

Helexia SBH4 S.A.

Demonstrações financeiras individuais e
consolidadas
em 31 de dezembro de 2024 e relatório do auditor
independente

RELATÓRIO DA ADMINISTRAÇÃO 2024	3
ELATÓRIO DO AUDITOR INDEPENDENTE SOBRE AS DEMONSTRAÇÕES FINANCEIRAS INDIVIDUAIS E CONSOLIDADAS.....	6
BALANÇOS PATRIMONIAIS	9
DEMONSTRAÇÃO DOS RESULTADOS	11
DEMONSTRAÇÃO DO RESULTADO ABRANGENTE	12
DEMONSTRAÇÃO DAS MUTAÇÕES DO PATRIMÔNIO LÍQUIDO.....	13
DEMONSTRAÇÃO DOS FLUXOS DE CAIXA.....	14
1 CONTEXTO, BASE DE PREPARAÇÃO E OUTRAS INFORMAÇÕES	15
1.1 INFORMAÇÕES GERAIS	15
1.2 BASE DE PREPARAÇÃO E POLÍTICAS CONTÁBEIS.....	15
1.3 BASE DE MENSURAÇÃO	15
1.4 MOEDA FUNCIONAL E MOEDA DE APRESENTAÇÃO.....	15
2 ESTIMATIVAS CRÍTICAS E RISCOS	16
2.1 ESTIMATIVAS CRÍTICAS E JULGAMENTOS	16
2.2 GERENCIAMENTO DE RISCOS	16
2.2.1 <i>Risco de crédito</i>	17
2.2.2 <i>Risco de liquidez</i>	17
2.2.3 <i>Risco de mercado</i>	17
2.2.4 <i>Risco cambial</i>	17
2.2.5 <i>Risco operacional</i>	18
3 PRINCIPAIS POLÍTICAS CONTÁBEIS MATERIAIS.....	18
3.1 BASE DE CONSOLIDAÇÃO	18
3.1.1 <i>Combinação de negócios</i>	18
3.1.2 <i>Controladas</i>	18
3.1.3 <i>Transações eliminadas na consolidação</i>	18
3.2 CAIXA E EQUIVALENTES DE CAIXA	18
3.3 IMOBILIZADO	18
3.3.1 <i>Reconhecimento e mensuração</i>	18
3.3.2 <i>Custos subsequentes</i>	19
3.3.3 <i>Depreciação</i>	19
3.4 INTANGÍVEL.....	19
3.5 REDUÇÃO AO VALOR RECUPERÁVEL (“IMPAIRMENT”).....	19
3.5.1 <i>Ativo financeiros (incluindo recebíveis)</i>	19
3.5.2 <i>Ativo não financeiros</i>	20
3.6 EMPRÉSTIMOS E FINANCIAMENTOS	20
3.7 PROVISÕES.....	20
3.8 RECONHECIMENTO DE RECEITA.....	20
3.8.1 <i>Receita operacional</i>	25
3.8.2 <i>Receitas financeiras</i>	25
3.9 TRIBUTAÇÃO	25
3.9.1 <i>Imposto de renda e contribuição social</i>	25
3.9.2 <i>Tributos sobre o lucro</i>	25
3.10 INSTRUMENTOS FINANCEIROS	25
3.11 PASSIVO DE ARRENDAMENTOS.....	26
3.12 MUDANÇAS NAS POLÍTICAS CONTÁBEIS E DIVULGAÇÕES	26
3.13 NOVAS NORMAS CONTÁBEIS E INTERPRETAÇÕES AINDA NÃO EFETIVAS	26
4 PRINCIPAIS INFORMAÇÕES FINANCEIRAS	27
4.1 ATIVOS E PASSIVOS FINANCEIROS	27
4.1.1 <i>Instrumentos financeiros por categoria</i>	27
4.1.2 <i>Caixa e equivalentes de caixa</i>	28
4.1.3 <i>Contas a receber</i>	28
4.1.4 <i>Impostos a recuperar</i>	29
4.1.5 <i>Outros recebíveis</i>	29
4.1.6 <i>Investimentos</i>	30
4.1.6.1 Quadro demonstrativo patrimônio líquido:	30
4.1.6.2 Quadro demonstrativo acervo cindido:	30
4.1.6.3 Quadro demonstrativo acervo cindido em 2024:	31
4.1.7 <i>Imobilizado</i>	34
4.1.8 <i>Intangível</i>	36
4.1.9 <i>Fornecedores</i>	36
4.1.10 <i>Passivo de arrendamentos</i>	37
4.1.11 <i>Empréstimos e financiamentos</i>	37
4.1.12 <i>Obrigações fiscais e trabalhistas</i>	38
4.1.13 <i>IRPJ/CSLL a recolher</i>	38
4.2 PATRIMÔNIO LÍQUIDO	39
4.2.1 <i>Capital Social</i>	39
4.2.2 <i>Destinação dos Lucros</i>	39
4.2.3 <i>Reserva Legal</i>	39
4.3 RESULTADO DO EXERCÍCIO	39
4.3.1 <i>Receita operacional</i>	39
4.3.2 <i>Despesas administrativas</i>	40
4.3.3 <i>Resultado financeiro líquido</i>	40
5 OUTRAS INFORMAÇÕES.....	41
5.1 TRANSAÇÕES COM PARTES RELACIONADAS	41

Relatório da Administração 2024

Prezados,

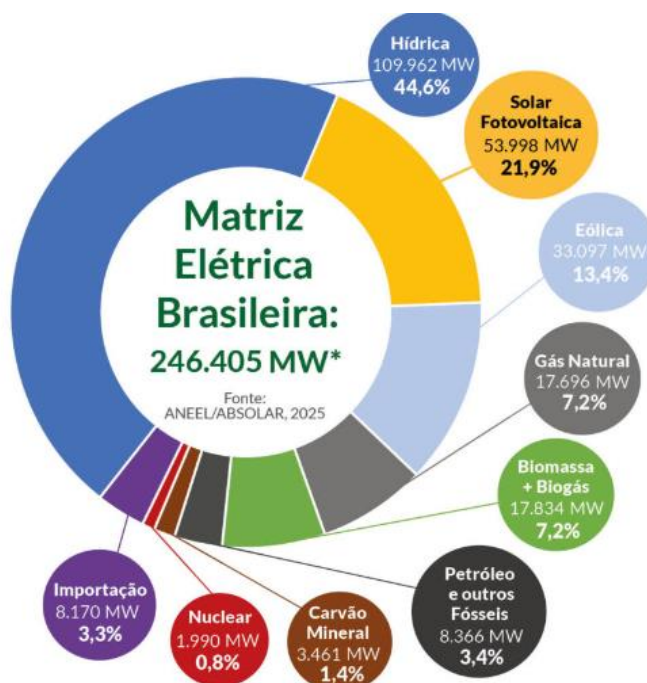
A Helexia SBH4 S.A. (“Companhia” ou “SBH4”) submete à apreciação de V. Sas. o Relatório da Administração em conjunto com as demonstrações financeiras individuais e consolidadas e o relatório dos Auditores Independentes, referentes ao exercício findo em 31 de dezembro de 2024.

Geração Distribuída no Brasil

A história da geração distribuída (GD) solar fotovoltaica no Brasil teve início com a resolução REN 482/2012 da ANEEL, que permite aos indivíduos e a quaisquer entidades jurídicas gerar sua própria eletricidade no local da unidade consumidora, por meio de um sistema de compensação de energia conhecido como net-metering, no qual cada um kWh exportado para a rede gera um crédito de um kWh.

Apesar de estarem presentes dentro do universo da geração de energia elétrica, existem algumas diferenças entre Geração Centralizada e Geração Distribuída. De forma bem simples, um modelo de geração centralizada conta com poucas unidades geradoras produzindo energia para muitas pessoas. A eletricidade é levada por cabos de transmissão maiores, mais altos e com alta tensão, até as redes de distribuição, que são os cabos de energia dos postes. A geração distribuída de energia, é um modelo em que várias unidades geradoras de menor porte abastecem a rede onde, na maioria dos casos, elas se conectam diretamente com as linhas de distribuição.

De acordo com dados da Associação Brasileira de Energia Solar Fotovoltaica (ABSOLAR), o Brasil ultrapassou 10 GW de potência em 11 anos de geração distribuída, na qual 99,9% do total é proveniente de energia solar fotovoltaica. Adicionalmente, em 2023 a energia solar fotovoltaica conseguiu alcançar o 2º lugar na Matriz Elétrica Brasileira, conforme o gráfico abaixo:



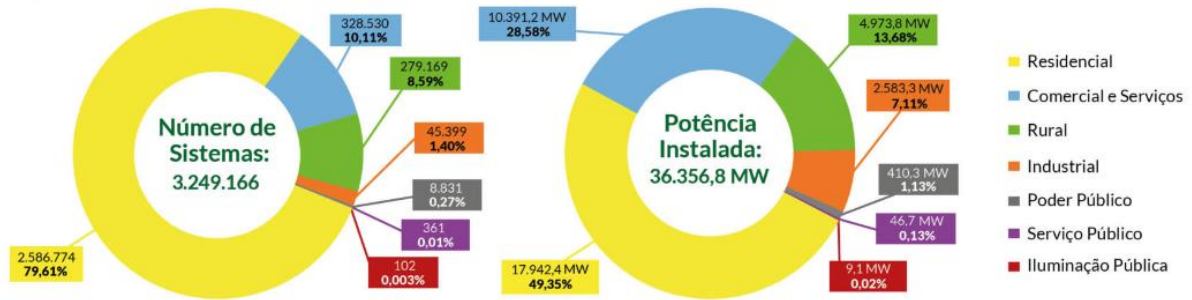
*A potência total da matriz não inclui a importação e segue critério aplicado pelo MME, que adiciona, nos valores de capacidade instalada, as quantidades de mini e microgeração distribuída associadas a cada tipo de fonte.

Em 2015, a ANEEL publicou a Resolução Normativa nº 687, que trouxe aprimoramentos ao sistema de compensação de energia elétrica, incentivando ainda mais a geração distribuída no país.

De acordo com dados da Associação Brasileira de Energia Solar Fotovoltaica (ABSOLAR), o Brasil atingiu 37 GW de capacidade instalada de energia solar fotovoltaica em 2024, representando aproximadamente 21% da matriz elétrica brasileira.

Geração Distribuída Solar FV no Brasil por Classe de Consumo

Fonte: ANEEL/ABSOLAR, 2025.

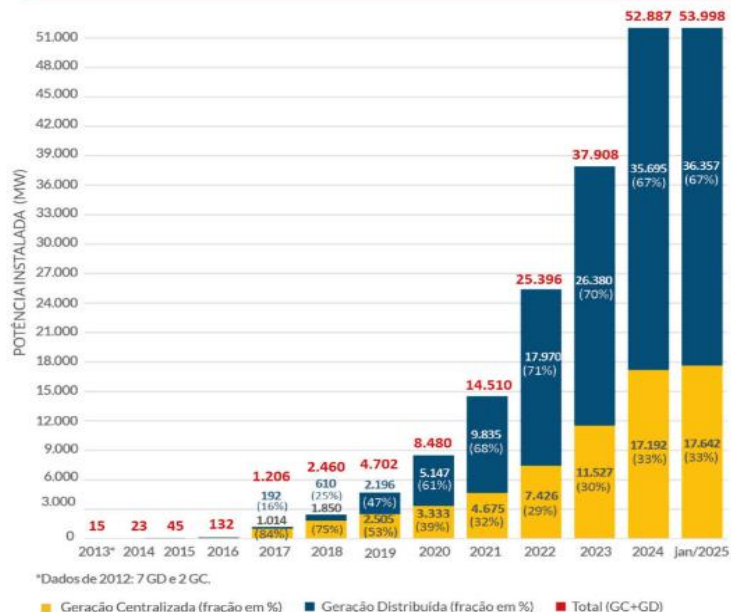


A energia solar fotovoltaica tem se consolidado como uma fonte significativa na matriz elétrica brasileira, contribuindo para a diversificação das fontes de energia e para a sustentabilidade do setor elétrico nacional.

Aliado a este fato, desde 2020, a Geração Distribuída superou a Geração Centralizada, em termos de potência instalada.

Evolução da Fonte Solar Fotovoltaica no Brasil

Fonte: ANEEL/ABSOLAR, 2025.



Lei 14.300/22

O Marco Legal da Geração Distribuída foi instituído no Brasil através da Lei 14.300 de 6 de janeiro de 2022. Essa legislação estabelece o regramento da micro e minigeração distribuída de energia, modalidade que permite que consumidores produzam a própria eletricidade, a partir de fontes renováveis, e obtenham economia na conta de luz por meio de um sistema de compensação de créditos com a concessionária de distribuição. Com a entrada em vigor desta Lei, projetos de usinas fotovoltaicas que obtiveram parecer de acesso da Distribuidora, após 06 de janeiro de 2023, deixarão de ter a isenção do Fio B, que corresponde a uma das parcelas que compõem a TUSD (Tarifa de Uso do Sistema de Distribuição). O valor do Fio B é responsável por cobrir os custos operacionais de distribuição e remuneração do investidor e será cobrado para usinas menores que 500 kW de maneira escalonada, partindo de 15% em 2023 até chegar em 90% em 2028.

Contextualização Geral

A Helexia firmou contrato de 20 anos, com a Telefônica/Vivo/Prime/Omega, para um total de 44,5 MWp, para atender a demanda de suas unidades consumidoras (“UCs”) de 6 Estados Brasileiros (Paraná, Goiás, Rio Grande do Norte, Espírito Santo, Minas Gerais, Bahia), através da injeção de energia produzida pela planta na linha da distribuidora, gerando créditos de energia para as UCs, através do Sistema de Compensação de Energia Elétrica, e, conseqüentemente, desconto nas faturas de energia elétrica destas. Devido ao fato da planta geradora não estar no mesmo local físico que as UCs, mas estar num local dentro da área de concessão da distribuidora que atende estas UCs, a modalidade aplicada para a Geração Distribuída, nos projetos contratados, é de Auto Consumo Remoto.

A SBH4 é uma holding não operacional, criada com o propósito de segregar e investir em um pacote específico de projetos, para atender as exigências do banco financiador, detalhado abaixo.

Mensagem da Administração

Para aumento do retorno do projeto relacionado ao contrato firmado e assegurar de reinvestimento em outros projetos do Grupo Helexia, a estratégia definida era que o projeto fosse financiado na modalidade de Project Finance e, diante desta, fora iniciada a negociação de financiamento com o Banco Nacional de Desenvolvimento Econômico e Social (“BNDES”), com o intuito de financiar todo o portfólio referente aos 44,5 MWp, nos 6 Estados Brasileiros. Importante destacar que, para cada projeto, fora criada uma Sociedade de Propósito Específico, as quais possuíam a companhia SBH4 como acionista.

Relatório do auditor independente sobre as demonstrações financeiras individuais e consolidadas

Grant Thornton Auditores Independentes Ltda.

Praia do Flamengo, 154 - 4º andar,
Flamengo - Rio de Janeiro (RJ) Brasil
T +55 21 3512-4100
www.grantthornton.com.br

Aos Acionistas e Administradores da
Helexia SBH 4 S.A.
Rio de Janeiro - RJ

Opinião

Examinamos as demonstrações financeiras individuais e consolidadas da Helexia SBH 4 S.A. (“Companhia”), identificadas como controladora e consolidado, respectivamente, que compreendem os balanços patrimoniais em 31 de dezembro de 2024 e as respectivas demonstrações dos resultados, dos resultados abrangentes, das mutações do patrimônio líquido e dos fluxos de caixa para o exercício findo nessa data, bem como as correspondentes notas explicativas, incluindo as políticas contábeis materiais e outras informações elucidativas.

Em nossa opinião, as demonstrações financeiras individuais e consolidadas acima referidas apresentam adequadamente, em todos os aspectos relevantes, a posição patrimonial e financeira, individual e consolidada, da Helexia SBH 4 S.A. em 31 de dezembro de 2024, o desempenho individual e consolidado de suas operações e os seus respectivos fluxos de caixa individuais e consolidados para o exercício findo nessa data, de acordo com as práticas contábeis adotadas no Brasil.

Base para opinião

Nossa auditoria foi conduzida de acordo com as normas brasileiras e internacionais de auditoria. Nossas responsabilidades, em conformidade com tais normas, estão descritas na seção a seguir intitulada “Responsabilidades do auditor pela auditoria das demonstrações financeiras individuais e consolidadas”.

Somos independentes em relação à Companhia e suas controladas, de acordo com os princípios éticos relevantes previstos no Código de Ética Profissional do Contador e nas normas profissionais emitidas pelo Conselho Federal de Contabilidade, e cumprimos com as demais responsabilidades éticas de acordo com essas normas. Acreditamos que a evidência de auditoria obtida é suficiente e apropriada para fundamentar nossa opinião.

Outros assuntos

Auditoria dos valores correspondentes ao exercício anterior

O exame das demonstrações financeiras individuais e consolidadas da Companhia referentes ao exercício findo em 31 de dezembro de 2023 apresentadas para fins comparativos, não foram auditadas por nós nem por outro auditor independente.

Outras informações que acompanham as demonstrações financeiras individuais e consolidadas e o relatório do auditor

A administração da Companhia é responsável por essas outras informações que compreendem o relatório da administração.

Nossa opinião sobre as demonstrações financeiras não abrange o relatório da administração e não expressamos qualquer forma de conclusão de auditoria sobre esse relatório.

Em conexão com a auditoria das demonstrações financeiras, nossa responsabilidade é a de ler o relatório da administração e, ao fazê-lo, considerar se esse relatório está, de forma relevante, inconsistente com as demonstrações financeiras ou com nosso conhecimento obtido na auditoria ou, de outra forma, aparenta estar distorcido de forma relevante. Se, com base no trabalho realizado, concluirmos que há distorção relevante no relatório da administração, somos requeridos a comunicar esse fato. Não temos nada a relatar a este respeito.

Responsabilidades da administração e da governança pelas demonstrações financeiras individuais e consolidadas

A administração da Companhia é responsável pela elaboração e adequada apresentação das demonstrações financeiras individuais e consolidadas de acordo com as práticas contábeis adotadas no Brasil e pelos controles internos que ela determinou como necessários para permitir a elaboração de demonstrações financeiras individuais e consolidadas livres de distorção relevante, independentemente se causada por fraude ou erro.

Na elaboração das demonstrações financeiras individuais e consolidadas, a administração é responsável pela avaliação da capacidade de a Companhia e de suas controladas continuarem operando, divulgando, quando aplicável, os assuntos relacionados com a sua continuidade operacional e o uso dessa base contábil na elaboração das demonstrações financeiras individuais e consolidadas, a não ser que a administração pretenda liquidar a Companhia e suas controladas ou cessar suas operações, ou não tenha nenhuma alternativa realista para evitar o encerramento das operações.

Os responsáveis pela governança da Companhia e de suas controladas são aqueles com responsabilidade pela supervisão do processo de elaboração das demonstrações financeiras individuais e consolidadas.

Responsabilidades do auditor independente pela auditoria das demonstrações financeiras individuais e consolidadas

Nossos objetivos são obter segurança razoável de que as demonstrações financeiras individuais e consolidadas, tomadas em conjunto, estão livres de distorção relevante, independentemente se causada por fraude ou erro, e emitir relatório de auditoria contendo nossa opinião. Segurança razoável é um alto nível de segurança, mas não uma garantia de que a auditoria realizada de acordo com as normas brasileiras e internacionais de auditoria sempre detectam as eventuais distorções relevantes existentes. As distorções podem ser decorrentes de fraude ou erro e são consideradas relevantes quando, individualmente ou em conjunto, possam influenciar, dentro de uma perspectiva razoável, as decisões econômicas dos usuários tomadas com base nas referidas demonstrações financeiras.

Como parte da auditoria realizada de acordo com as normas brasileiras e internacionais de auditoria, exercemos julgamento profissional e mantemos ceticismo profissional ao longo da auditoria. Além disso:

- Identificamos e avaliamos os riscos de distorção relevante nas demonstrações financeiras individuais e consolidadas, independentemente se causada por fraude ou erro, planejamos e executamos procedimentos de auditoria em resposta a tais riscos, bem como obtivemos evidência de auditoria apropriada e suficiente para fundamentar nossa opinião. O risco de não detecção de distorção relevante resultante de fraude é maior do que o proveniente de erro, já que a fraude pode envolver o ato de burlar os controles internos, conluio, falsificação, omissão ou representações falsas intencionais;
- Obtivemos entendimento dos controles internos relevantes para a auditoria para planejarmos procedimentos de auditoria apropriados às circunstâncias, mas não com o objetivo de expressarmos opinião sobre a eficácia dos controles internos da Companhia;
- Avaliamos a adequação das políticas contábeis utilizadas e a razoabilidade das estimativas contábeis e respectivas divulgações feitas pela administração;
- Concluímos sobre a adequação do uso, pela administração, da base contábil de continuidade operacional e, com base nas evidências de auditoria obtidas, se existe incerteza relevante em relação a eventos ou condições que possam levantar dúvida significativa em relação à capacidade de continuidade operacional da Companhia. Se concluirmos que existe incerteza relevante, devemos chamar atenção em nosso relatório de auditoria para as respectivas divulgações nas demonstrações financeiras individuais e consolidadas ou incluir modificação em nossa opinião, se as divulgações forem inadequadas. Nossas conclusões estão fundamentadas nas evidências de auditoria obtidas até a data de nosso relatório. Todavia, eventos ou condições futuras podem levar a Companhia a não mais se manter em continuidade operacional;
- Avaliamos a apresentação geral, a estrutura e o conteúdo das demonstrações financeiras, inclusive as divulgações e se as demonstrações financeiras individuais e consolidadas representam as correspondentes transações e os eventos de maneira compatível com o objetivo de apresentação adequada; e
- Obtivemos evidência de auditoria apropriada e suficiente referente às demonstrações financeiras das entidades ou atividades de negócio do grupo para expressar uma opinião sobre as demonstrações financeiras individuais e consolidadas. Somos responsáveis pela direção, supervisão e desempenho da auditoria do grupo e, conseqüentemente, pela opinião de auditoria.

Comunicamo-nos com os responsáveis pela governança a respeito, entre outros aspectos, do alcance e da época dos trabalhos de auditoria planejados e das constatações significativas de auditoria, inclusive as deficiências significativas nos controles internos que, eventualmente, tenham sido identificadas durante nossos trabalhos.

Rio de Janeiro, 31 de março de 2025

Grant Thornton Auditores Independentes Ltda.
CRC SP-025.583/F-2



Thiago Bragatto
Contador CRC 1SP-234.100/O-4

Helexia SBH4 S.A.

Balanços Patrimoniais

Em 31 de dezembro de 2024 e 2023

Em milhares de reais



Ativo	Notas	Consolidado		Controladora	
		31/12/2024	31/12/2023	31/12/2024	31/12/2023
Circulante					
Caixa e equivalentes de caixa	4.1.2	8.687	-	92	-
Contas a receber	4.1.3	9.249	-	-	-
Impostos a recuperar	4.1.4	6.082	-	2	-
Contas a receber - Partes relacionadas	5.1	3.287	-	-	-
Estoques		17	-	-	-
Outros recebíveis	4.1.5	500	-	2	-
Total ativo circulante		27.822	-	96	-
Não circulante					
Depósito judicial		287	-	-	-
Investimentos	4.1.6	2.270	-	253.035	-
Adiantamento para futuro aumento de capital	5.1	-	-	8.096	-
Imobilizado	4.1.7	241.804	-	-	-
Intangível	4.1.8	6.782	-	-	-
Total ativo não circulante		251.143	-	261.131	-
Total do ativo		278.965	-	261.227	-

As notas explicativas são parte integrante das demonstrações financeiras individuais e consolidadas

Helexia SBH4 S.A.

Balanços Patrimoniais

Em 31 de dezembro de 2024 e 2023

Em milhares de reais



	Nota	Consolidado		Controladora	
		31/12/2024	31/12/2023	31/12/2024	31/12/2023
Passivos					
Circulante					
Fornecedores	4.1.9	5.248	-	2	-
Passivo de arrendamentos	4.1.10	370	-	-	-
Contas a pagar - Partes relacionadas	5.1	2.875	-	16	-
Empréstimos - Partes relacionadas	4.1.11	46.541	-	46.501	-
Obrigações fiscais e trabalhistas	4.1.12	1.058	-	3	-
IRPJ e CSLL a pagar	4.1.13	527	-	179	-
Adiantamento de clientes		107	-	-	-
Dividendos a pagar		1	-	-	-
Total passivo circulante		56.727	-	46.701	-
Não Circulante					
Passivo de arrendamentos	4.1.10	7.712	-	-	-
Adiantamento para futuro aumento de capital	5.1	4.686	-	4.686	-
Total passivo não circulante		12.398	-	4.686	-
Total do passivo		69.125	-	51.387	-
Patrimônio líquido					
Capital social	4.2.1	211.961	1	211.961	1
Ajuste de avaliação Patrimonial		(383)	-	(383)	-
Prejuízos acumulados		(1.738)	(1)	(1.738)	(1)
Total do patrimônio líquido		209.840	-	209.840	-
Total do passivo e patrimônio líquido		278.965	-	261.227	-

As notas explicativas são parte integrante das demonstrações financeiras individuais e consolidadas.

Helexia SBH4 S.A.

Demonstração dos resultados

Exercício findo em 31 de dezembro de 2024 e período de 06 de outubro de 2023 a 31 de dezembro de 2023

Em milhares de reais



	Notas	Consolidado		Controladora	
		31/12/2024	Período de 06 de outubro de 2023 a 31 de dezembro de 2023	31/12/2024	Período de 06 de outubro de 2023 a 31 de dezembro de 2023
Receita operacional líquida	4.3.1	1.835	-	-	-
Custo dos produtos vendidos		(190)	-	-	-
Custos com depreciação e amortização	4.1.7/4.1.8	(2.389)	-	-	-
Prejuízo bruto		(744)	-	-	-
Despesas operacionais					
Despesas administrativas	4.3.2	(31)	(1)	(60)	(1)
Despesas tributárias		(4)	-	(2)	-
Outras receitas e despesas operacionais		81	-	-	-
Resultado de equivalência patrimonial	4.1.6	-	-	(931)	-
Prejuízo antes do resultado financeiro e tributos		(698)	(1)	(403)	(1)
Receitas financeiras		38	-	8	-
Receitas financeiras - Partes relacionadas		2	-	2	-
Despesas financeiras		(83)	-	(2)	-
Despesas financeiras - Partes relacionadas		(578)	-	(573)	-
Resultado financeiro	4.3.3	(621)	-	(565)	-
Prejuízo antes do IRPJ e CSLL		(1.319)	(1)	(1.558)	(1)
Imposto de renda e contribuição social	4.1.13	(419)	-	(180)	-
Prejuízo do exercício		(1.738)	(1)	(1.738)	(1)

As notas explicativas são parte integrante das demonstrações financeiras individuais e consolidadas.

Helexia SBH4 S.A.

Demonstração dos resultados abrangentes



Exercícios findos em 31 de dezembro de 2024 e período de 06 de outubro de 2023 a 31 de dezembro de 2023

Em milhares de reais

	Consolidado		Controladora	
	31/12/2024	Período de 06 de outubro de 2023 a 31 de dezembro de 2023	31/12/2024	Período de 06 de outubro de 2023 a 31 de dezembro de 2023
Prejuízo do exercício	(1.738)	(1)	(1.738)	(1)
Outros resultados abrangentes	-	-	-	-
Resultado abrangente total	(1.738)	(1)	(1.738)	(1)

As notas explicativas são parte integrante das demonstrações financeiras individuais e consolidadas.

Helexia SBH4 S.A.

Demonstração das mutações do patrimônio líquido

Exercícios findos em 31 de dezembro de 2024 e período de 06 de outubro de 2023 a 31 de dezembro de 2023

Em milhares de reais



	<u>Capital Social</u>	<u>Prejuízos acumulados</u>	<u>Ajuste de avaliação patrimonial</u>	<u>Total</u>
Aporte de capital – Constituição	1	-	-	1
Prejuízo do exercício	-	(1)	-	-
Saldos em 31 de dezembro de 2023	1	(1)	-	-
Integralização de AFAC	4.2.1	3.564	-	3.564
Aumento de capital social por incorporação	4.1.6.3	208.396	-	208.397
Prejuízo do exercício	4.1.6.3	-	(1.738)	(1.738)
Resultado de Equivalência Patrimonial Pós-Balanço	4.1.6	-	(383)	(383)
Saldos em 31 de dezembro de 2024	211.961	(1.739)	(383)	209.840

As notas explicativas são parte integrante das demonstrações financeiras individuais e consolidadas.

Demonstração dos fluxos de caixa

Exercícios findos em 31 de dezembro de 2024 e período de 06 de outubro de

2023 a 31 de dezembro de 2023

Em milhares de reais

	Consolidado 31/12/2024	Controladora 31/12/2024
Prejuízo antes do IRPJ e CSLL	(1.319)	(1.558)
Ajustes por:		
Depreciações e amortizações	2.389	-
Juros arrendamentos	73	-
Provisão com juros de mútuo	579	573
Equivalência patrimonial	-	931
(Aumento) redução nos ativos	15.773	(8)
Contas a receber - Partes relacionadas	(208)	-
Contas a receber Clientes	(651)	-
Outros	142	(2)
Impostos a recuperar	(321)	(3)
Aumento (redução) nos passivos		
Fornecedores	38.104	2
Outros passivos	(49)	-
Contas a pagar - partes relacionadas	(21.727)	16
Obrigações trabalhistas e dividendos	483	3
Caixa líquido aplicado nas (gerado pelas) atividades operacionais	17.494	(62)
Fluxo de caixa das atividades de Investimento		
Aquisição de imobilizado e intangível	(12.537)	-
Incorporação de caixa das Investidas	1.978	-
AFAC em controladas	-	(8.096)
Caixa líquido (aplicado nas) atividades de investimento	(17.026)	(8.096)
Fluxo de caixa das atividades de Financiamento		
Aumento de capital	3.564	3.564
Adiantamentos para futuro aumento de capital	4.686	4.686
Pagamento de arrendamentos	(40)	-
Caixa líquido (aplicado nas) atividades de financiamento	8.210	8.250
FLUXO DE CAIXA LÍQUIDO	8.678	92
Caixa e equivalentes de caixa no início do exercício	-	-
Caixa e equivalentes de caixa no fim do exercício	8.678	92
Aumento (diminuição) líquido(a) em caixa e equivalentes de caixa	8.678	92

As notas explicativas são parte integrante das demonstrações financeiras individuais e consolidadas

Helexia SBH4 S.A.

Notas explicativas às demonstrações financeiras individuais e consolidadas

Exercícios findos em 31 de dezembro de 2024 e 2023

Em milhares de reais



1 Contexto, base de preparação e outras informações

1.1 Informações gerais

A Helexia SBH4 S.A. (“Companhia” ou “SBH4”) é uma “Holding”, constituída na forma de sociedade por ações de capital fechado. A Helexia SBH4 foi constituída em 06 de outubro de 2023 e é controlada diretamente pela Helexia Participações S.A.. Em 2024 a administração optou pela mudança do nome que era Newco 29 para SBH4 devido estratégia de novos negócios.

A Companhia tem por objeto a participação direta ou indireta em sociedades organizadas sob qualquer natureza jurídica, possui sede na Cidade de Rio de Janeiro, Estado de Rio de Janeiro, Rua Visconde de Ouro Preto nº 05, 10º andar, CEP 22250-180, podendo abrir e fechar filiais, sucursais ou estabelecimentos de qualquer natureza, no País ou exterior, mediante autorização da Assembleia Geral.

Em 30 de outubro de 2024, a controladora Helexia SBH4 S.A. incorporou ao seu investimento o portfólio de SPEs, que pertenciam à Helexia Projetos Ltda., Helexia BR Ltda. e Helexia Geração S.A., via transferência de 100% de participação societária nas empresas listadas abaixo:

Empreendimento	% Participação
SOL HTM1 SPE LTDA.	100%
Sol PR Iguaçu S.A.	100%
Sol PR Munhoz de Melo S.A.	100%
Sol PR Loanda II S.A.	100%
Sol GO Bela Vista de Goiás S.A.	100%
Sol PR Nova Esperança II LTDA.	100%
Sol RN HTM6 LTDA.	100%
Sol SP Presidente Alves Ltda.	100%
Sol GO Guapo LTDA.	100%
Sol GO Cezarina LTDA.	100%
Sol SP Euclides da Cunha	100%

1.2 Base de preparação e políticas contábeis

As demonstrações contábeis foram elaboradas de acordo com as práticas contábeis adotadas no Brasil que seguem os pronunciamentos contábeis emitidos pelo Comitê de Pronunciamentos Contábeis (CPC) e aprovados pelo Conselho Federal de Contabilidade - CFC.

Todas as informações relevantes próprias das demonstrações financeiras, e somente elas, estão sendo evidenciadas, e correspondem àquelas utilizadas pela Administração na sua gestão.

Aprovação das demonstrações financeiras

A emissão das demonstrações financeiras foi autorizada pela diretoria em 31 de março de 2025.

1.3 Base de mensuração

As demonstrações financeiras foram preparadas utilizando como base o custo histórico, exceto por determinados instrumentos financeiros mensurados pelos seus valores justos quando requeridos nas normas.

1.4 Moeda funcional e moeda de apresentação

As demonstrações financeiras estão apresentadas em Reais, que é a moeda funcional da Companhia. Todas as informações contábeis apresentadas milhares de Reais foram arredondadas para o milhar mais próximo, exceto quando indicado de outra forma.

1.4.1 *Receita operacional*

A Helexia está no desenvolvimento de soluções de eficiência energética, buscando personalizar suas soluções ao cliente e trazendo a transição energética, com a utilização de energias renováveis ao negócio de seus clientes. Pertence à um grupo francês que em 2018 se uniu ao grupo Voltalia, Após a sua reestruturação, iniciou suas atividades no Brasil em 2020.

2 **Estimativas críticas e riscos**

Esta seção apresenta os variados riscos aos quais está exposta a Companhia e demonstra como esses riscos poderiam impactar as demonstrações financeiras da Companhia e sua performance.

2.1 **Estimativas críticas e julgamentos**

A elaboração das demonstrações financeiras requer que a Administração use de julgamentos, estimativas e premissas que afetam a aplicação das políticas contábeis do Grupo e os valores reportados dos ativos, passivos, receitas e despesas, cujos resultados reais podem divergir dessas estimativas.

As estimativas e premissas que apresentam um risco significativo, com probabilidade de causar um ajuste relevante nos valores contábeis de ativos e passivos para o próximo exercício social, estão contempladas a seguir.

Depreciação e amortização do ativo fixo

A depreciação/ amortização do ativo fixo leva em consideração premissas com alto grau de julgamento, tais como a vida útil e valor residual dos ativos. Quaisquer mudanças nessas premissas podem implicar na alteração das taxas de depreciação/ amortização e, como consequência, na valorização do ativo fixo.

Taxa incremental sobre o empréstimo do arrendatário

A companhia não tem condições de determinar a taxa implícita de desconto a ser aplicada a seus contratos de arrendamento. Portanto, a taxa incremental sobre o empréstimo do arrendatário é utilizada para o cálculo do valor presente dos passivos de arrendamento no registro inicial do contrato.

A taxa incremental sobre empréstimo do arrendatário é a taxa de juros que o arrendatário teria que pagar ao tomar recursos emprestados para a aquisição de ativo semelhante ao ativo objeto do contrato de arrendamento, por prazo semelhante e com garantia semelhante, os recursos necessários para obter o ativo com valor similar ao ativo de direito de uso em ambiente econômico similar.

A obtenção desta taxa envolve um elevado grau de julgamento, e deve ser função do risco de crédito do arrendatário, do prazo do contrato de arrendamento, da natureza e qualidade das garantias oferecidas e do ambiente econômico em que a transação ocorre. O processo de apuração da taxa utiliza preferencialmente informações prontamente observáveis, a partir das quais deve proceder aos ajustes necessários para se chegar à sua taxa incremental de empréstimo.

2.2 **Gerenciamento de riscos**

A Companhia apresenta exposição aos seguintes riscos advindos do uso de instrumentos financeiros não derivativos:

- Risco de crédito
- Risco de liquidez
- Risco de mercado

- Risco Cambial
- Risco operacional

As políticas de gerenciamento de risco da Companhia são estabelecidas para identificar e analisar os riscos enfrentados pela Companhia, para definir limites e controles mitigatórios de riscos e para monitorar riscos e aderência aos limites estabelecidos, assegurando os objetivos estratégicos da Companhia. As políticas e os sistemas de gerenciamento de riscos são revisados frequentemente e de acordo com alterações significativas nos cenários econômicos do país, que possam vir a refletir mudanças nas condições de mercado e nas atividades da Companhia, são avaliados os potenciais efeitos adversos no desempenho financeiro da Companhia.

2.2.1 *Risco de crédito*

Risco de crédito é o risco de prejuízo financeiro da Companhia, caso um cliente ou contraparte em um instrumento financeiro, falhe em cumprir com suas obrigações contratuais. Para mitigar esse risco, a Companhia adota como prática a análise de compliance e financeira de cada cliente, antes da formalização contratual, para assegurar que o cliente não possui flags relevantes de compliance e nem incapacidade de solvência. Ainda assim, a Companhia realiza acompanhamento permanente das posições em aberto com cada cliente, avaliando o aging dessas e possíveis estratégias de cobrança ou seguranças contratuais.

Este risco é avaliado como baixo, tendo em vista que, além da análise de compliance e financeira de seus clientes, a estratégia da Companhia é de firmar contratos com clientes estratégicos, maduros no mercado e com possíveis estratégias de cross-selling de serviços energéticos. O valor contábil dos ativos financeiros representa a exposição máxima do crédito, na data da demonstração financeiras.

2.2.2 *Risco de liquidez*

Risco de liquidez é o risco em que a Companhia pode encontrar dificuldades em cumprir com as obrigações associadas com seus passivos financeiros, que são liquidados com pagamentos à vista ou com outro ativo financeiro. A abordagem da Companhia na administração de liquidez é de garantir, o máximo possível, que sempre tenha liquidez suficiente para cumprir com suas obrigações ao vencerem, sob condições normais de mercado, sem causar perdas inaceitáveis ou com risco de prejudicar a reputação e a operação da Companhia.

Para mitigar este risco, a companhia efetua controles de fluxo de caixa semanalmente e mensalmente, a fim de avaliar possíveis impactos e definir estratégias para obtenção de liquidez suficiente e conta com investimentos de capital de sua Matriz, em caso de necessidade.

2.2.3 *Risco de mercado*

O objetivo do gerenciamento de risco de mercado é gerenciar e controlar as exposições negativas de reputação da Companhia ao mercado, fato que poderia dificultar novos negócios e possíveis financiamentos e linhas de crédito.

Desta forma, a Companhia avalia todos os possíveis fatos que poderiam trazer problemas de reputação e define estratégias de resolução e comunicação destas ao mercado.

2.2.4 *Risco cambial*

A Companhia está exposta ao risco cambial decorrente de diferenças entre as moedas nas quais as contas a pagar à fornecedores são denominados e as respectivas moedas funcionais das entidades da Companhia. A moeda funcional da Companhia é o Real (R\$).

2.2.5 *Risco operacional*

Risco operacional é o risco de prejuízos diretos ou indiretos à sua operação, decorrentes de uma variedade de causas associadas a processos, pessoal, tecnologia e infraestrutura da Companhia e de fatores externos, exceto riscos de crédito, mercado e liquidez, como aqueles decorrentes de exigências legais, regulatórias e de fenômenos da natureza, para evitar a ocorrência de prejuízos financeiros e danos à reputação da Companhia.

Para administrar o risco operacional, a Companhia negocia seguros operacionais, proteções contratuais, realiza manutenções preventivas e detectivas e busca eficácia no controle de custos.

3 Principais políticas contábeis materiais

A Companhia aplicou as políticas contábeis materiais descritas abaixo de maneira consistente a todos os exercícios apresentados nestas demonstrações financeiras, salvo indicação ao contrário.

3.1 Base de consolidação

3.1.1 *Controladas*

O Grupo controla uma entidade quando está exposto a, ou tem direito sobre, os retornos variáveis advindos de seu envolvimento com a entidade e tem a habilidade de afetar esses retornos exercendo seu poder sobre a entidade. As demonstrações financeiras de controladas são incluídas nas demonstrações financeiras consolidadas a partir da data em que o Grupo obtiver o controle até a data em que o controle deixa de existir.

Nas demonstrações financeiras da controladora, as informações financeiras de controladas são reconhecidas por meio do método de equivalência patrimonial.

3.1.2 *Transações eliminadas na consolidação*

Saldos e transações intra-grupo, e quaisquer receitas ou despesas (exceto para ganhos ou perdas de transações em moeda estrangeira) não realizadas derivadas de transações intra-grupo, são eliminados. Ganhos não realizados oriundos de transações com investidas registrados por equivalência patrimonial são eliminados contra o investimento na proporção da participação do Grupo na investida. Perdas não realizadas são eliminadas da mesma maneira de que os ganhos não realizados, mas somente na extensão em que não haja evidência de perda por redução ao valor recuperável.

3.2 Caixa e equivalentes de Caixa

Caixa e equivalentes de caixa incluem dinheiro em caixa, depósitos bancários e outros investimentos de curto prazo com liquidez imediata e risco insignificante de mudança de valor, sendo o saldo apresentado líquido de saldos em contas garantidas na demonstração do fluxo de caixa.

3.3 Imobilizado

3.3.1 *Reconhecimento e mensuração*

Itens do imobilizado são mensurados pelo custo histórico de aquisição ou construção, que inclui os custos de empréstimos capitalizados, deduzido de depreciação acumulada e quaisquer perdas acumuladas de redução ao valor recuperável (impairment), e quando necessário custo inclui custos que são diretamente atribuíveis à aquisição do ativo.

Quando partes de um item do imobilizado têm diferentes vidas úteis, elas são registradas como itens individuais (componentes principais) de imobilizado.

Ganhos e perdas na alienação de um item do imobilizado são apurados pela comparação entre os recursos advindos da alienação com o valor contábil do imobilizado, e têm seu valor líquido registrado no resultado como outras receitas ou despesas.

3.3.2 Custos subsequentes

Gastos subsequentes são capitalizados apenas quando é provável que benefícios econômicos futuros associados com os gastos serão auferidos pela Companhia. Gastos de manutenção e reparos recorrentes são reconhecidos no resultado quando incorridos.

3.3.3 Depreciação

Itens do ativo imobilizado são depreciados a partir da data em que estão disponíveis para uso, ou no caso de ativos construídos internamente, a partir do dia em que a construção é finalizada e o ativo está disponível para uso.

A Companhia adota o método linear de depreciação para seus ativos imobilizados, seguindo as vidas úteis estimadas para cada categoria de ativo. Em relação aos ativos classificados como máquinas e equipamentos, é importante destacar que estes englobam diversos componentes, cada um com taxas de depreciação e vidas úteis específicas. Abaixo detalhamos de forma genérica a categoria e suas respectivas características de depreciação:

Taxa depreciação em anos

Máquinas e Equipamentos	15 a 30
Edificações e benfeitorias	25

Um item do imobilizado é baixado após alienação ou quando não há benefícios econômicos futuros resultantes do uso contínuo do ativo. Quaisquer ganhos ou perdas na venda ou baixa de um item do imobilizado são determinados pela diferença entre os valores recebidos na venda e o valor contábil do ativo e são reconhecidos em "Outras receitas (despesas)", na demonstração do resultado do exercício.

3.4 Intangível

Os ativos intangíveis com vida útil definida, adquiridos separadamente são registrados ao custo, deduzido da amortização acumulada e impairment. A amortização é reconhecida pelo método linear com base na vida útil estimada dos direitos. A vida útil estimada e o método de amortização são revisados no fim de cada exercício e o efeito de quaisquer mudanças nas estimativas é contabilizado prospectivamente.

Os softwares corporativos são capitalizados com base nos custos incorridos para aquisição e para fazer com que eles estejam prontos para ser utilizados, amortizados durante sua vida útil estimada.

A amortização dos ativos intangíveis com vida útil definida é calculada com base no método linear durante a vida útil e o tempo de contrato de cessão de uso de imóvel rural de 25 anos.

3.5 Redução ao valor recuperável ("impairment")

3.5.1 Ativo financeiros (incluindo recebíveis)

Uma redução do valor recuperável com relação a um ativo financeiro mensurado pelo custo amortizado é calculada como a diferença entre o valor contábil e o valor presente dos futuros fluxos de caixa estimados descontados à taxa de juros efetiva original do ativo. As perdas são reconhecidas no resultado e refletidas em uma conta de provisão contra recebíveis. Quando um evento subsequente indica a reversão da perda do valor, a diminuição na perda do valor é revertida e registrada no resultado.

3.5.2 *Ativo não financeiros*

Os valores contábeis dos ativos não financeiros da Companhia, são revistos a cada exercício de apresentação para apurar se há indicação de perda no valor recuperável. Caso ocorra tal indicação, então o valor recuperável do ativo é determinado.

Uma perda por redução ao valor recuperável é reconhecida caso o valor contábil de um ativo exceda seu valor recuperável estimado. Perdas de valor recuperável são reconhecidas no resultado.

Em 31 de dezembro de 2024 e 2023, a Companhia não identificou riscos relacionados a recuperabilidade de seus ativos não financeiros.

3.6 **Empréstimos e financiamentos**

São instrumentos financeiros registrados pelo valor líquido dos custos incorridos nas transações e subsequentemente mensurados ao custo amortizado, ou seja, custo inicial, acrescido das variações monetárias e dos juros incorridos até a data do balanço patrimonial, de acordo com os termos dos contratos financeiros, deduzidas dos custos de transação incorridos na captação dos recursos.

3.7 **Provisões**

Uma provisão é reconhecida, em função de um evento passado, se a Companhia tem uma obrigação legal ou construtiva que possa ser estimada de maneira confiável, e é provável que um recurso econômico seja exigido para liquidar a obrigação. As provisões são registradas tendo como base as melhores estimativas do risco envolvido.

As provisões para riscos tributários, cíveis e trabalhistas são reconhecidas quando há riscos prováveis de perda nas ações judiciais e processos administrativos junto a tribunais e órgãos governamentais que envolvam questões tributárias, trabalhistas, cíveis ou outros assuntos em que a Companhia figure como parte passiva.

3.8 **Reconhecimento de receita**

Contratos comerciais:

1. **Locação de Equipamentos Fotovoltaico**

O objetivo do contrato é a locação dos equipamentos de geração distribuída (GD) dentro da área de concessão da distribuidora local. O contrato estabelece os termos e condições para a remuneração mensal pelo aluguel dos equipamentos, além de detalhar as responsabilidades e obrigações de cada parte envolvida.

2. **Sublocação de Imóveis**

O objetivo do contrato é a sublocação de um imóvel para a instalação e operação de um Sistema de Geração Distribuída (SGD), destinado à geração e injeção de energia elétrica na rede, dentro da área de concessão da distribuidora responsável pela entrega ao cliente final. O contrato estabelece os termos e condições para a remuneração mensal pelo aluguel dos terrenos, além de detalhar as responsabilidades e obrigações de cada parte envolvida.

3. Serviços de Operação e Manutenção (O&M)

Este contrato tem como objetivo a prestação dos serviços de operação e manutenção dos equipamentos de geração distribuída (GD), incluindo intervenções de manutenção ordinária e extraordinária, manutenção preventiva e preditiva, fornecimento de materiais e maquinários, supervisão e controle dos equipamentos, elaboração de relatórios mensais, registro de sistemas de medição e atendimento das obrigações ambientais, limpeza, conservação e segurança das áreas necessárias para a implantação dos equipamentos, operação dos equipamentos com qualidade e eficiência, e demais atividades para o correto funcionamento dos equipamentos durante o prazo do contrato. O contrato estabelece os termos e condições para o preço da prestação de serviços mensal, além de detalhar as responsabilidades e obrigações de cada parte envolvida.

4. Serviços de Consultoria (variável)

Contrato tem o objetivo de definir os deveres e obrigações das partes envolvidas nos contratos do projeto de geração distribuída para operacionalizar o sistema de compensação de energia elétrica, conforme a resolução normativa da ANEEL nº 482/2012. Este contrato estabelece todas as diretrizes dos demais contratos relacionados, sendo considerado o contrato "mãe". O contrato estabelece os termos e condições para a remuneração dos projetos de GD, além de detalhar as responsabilidades e obrigações de cada parte envolvida.

Helexia SBH4 S.A.

Notas explicativas às demonstrações financeiras individuais e consolidadas

Exercícios findos em 31 de dezembro de 2024 e 2023
Em milhares de reais



A Companhia iniciou o reconhecimento de suas receitas das suas usinas em janeiro de 2024.

Tipo de produto / serviço	Natureza e a época do cumprimento das obrigações de performance, incluindo condições de pagamento significativas	Política de reconhecimento da receita
Locação de Equipamentos	<p>De acordo com o contrato firmado entre as partes, entendemos que a principal obrigação de desempenho da Helexia seria garantir a entrega do SGD livre e desembaraçado de quaisquer impedimentos e em plenas condições técnicas de operação e funcionamento, de forma a permitir sua caracterização como unidade. As faturas são emitidas mensalmente e devem ser pagas dentro de 30 dias. Não há concessão de descontos, mas pode haver penalidades por atraso.</p> <p>Classificação: <i>Arrendamento Operacional</i>: A Helexia mantém a propriedade legal dos equipamentos e os riscos substanciais associados (ex.: obsolescência, manutenção). Prazo: Contratos de locação típicos não abrangem a maior parte da vida útil econômica do ativo. Valor presente dos pagamentos: Não equivale substancialmente ao valor justo do equipamento. Reconhecimento da receita: Reflete um aluguel contínuo, proporcional ao tempo (não há transferência de controle efetivo do ativo).</p>	<p>A receita é reconhecida mensalmente, proporcionalmente ao período de locação. A receita correspondente ao aluguel é reconhecida quando os equipamentos são entregues e instalados.</p>
Sublocação de Imóveis	<p>De acordo com o contrato firmado entre as partes, entendemos que a obrigação de desempenho da Helexia seria a imissão da posse do imóvel para a Telefônica na data da assinatura do contrato. Isso significa que a Helexia deve garantir que a posse do imóvel seja transferida para a Telefônica na data acordada no contrato. As faturas são emitidas mensalmente e devem ser pagas dentro de 30 dias. Não há concessão de descontos, mas pode haver penalidades por atraso. Classificação: <i>Arrendamento Operacional Direito de uso temporário</i>: O Cliente tem acesso ao imóvel, mas a Helexia retém a propriedade e os riscos associados (ex.: valorização, deterioração). Receita reconhecida linearmente: Condiz com arrendamentos operacionais, onde o benefício econômico é distribuído ao longo do tempo. Ausência de transferência de controle: Não há indícios de opção de compra ou termos que caracterizem uma transferência de riscos significativos.</p>	<p>A receita é reconhecida mensalmente, proporcionalmente ao período de sublocação. A receita correspondente à sublocação é reconhecida ao longo do período do contrato, refletindo a prestação contínua do espaço.</p>

Helexia SBH4 S.A.

Notas explicativas às demonstrações financeiras individuais e consolidadas

Exercícios findos em 31 de dezembro de 2024 e 2023

Em milhares de reais



Tipo de produto / serviço	Natureza e a época do cumprimento das obrigações de performance, incluindo condições de pagamento significativas	Política de reconhecimento da receita
Serviços de Operação e Manutenção (O&M)	<p>Serviços contínuos de operação e manutenção das instalações de geração de energia. Obrigações de performance são cumpridas continuamente ao longo do período do contrato. As faturas são emitidas mensalmente e devem ser pagas dentro de 30 dias. Não há concessão de descontos, mas pode haver penalidades por atraso.</p>	<p>A receita é reconhecida mensalmente, proporcionalmente ao período dos serviços prestados. A receita correspondente aos serviços de O&M é reconhecida conforme os serviços são prestados ao longo do período do contrato.</p>
Serviços de Consultoria (variável)	<p>De acordo com o contrato firmado entre as partes, entendemos que as principais obrigações de desempenho da Helexia seriam:</p> <p>(i) Garantir à TELEFÔNICA BRASIL S/A (vivo), durante todo o período de vigência deste Contrato, uma redução no custo de Energia Elétrica de 24,5% com relação ao valor que teria sido aplicado no mercado cativo de Energia Elétrica com a aplicação permanente de Bandeira Tarifaria Verde independente do acionamento aplicado pela ANEEL, durante o mesmo período, conforme as tarifas em vigor para a localidade de cada Unidade Consumidora (B3 Convencional), excluído o custo de ICMS das unidades consumidoras da TELEFÔNICA BRASIL S/A (vivo), incluindo o custo com ICMS do CUSD e CCER de onde está instalado o SGD após a incidência dos tributos, o custo de sublocação do terreno objeto do Contrato de Sublocação de Imóvel, o custo dos SGDs, e o custo deste Contrato.</p> <p>(ii) Verificar, mensalmente, o atingimento do Benefício Mínimo e, caso este não tenha sido alcançado, aplicar os descontos mensais pertinentes em favor da TELEFÔNICA BRASIL S/A (vivo), incluindo aquele previsto na Cláusula 4.5, desde que observada a obrigação da TELEFÔNICA BRASIL S/A (vivo) contida na Cláusula 5.4. b); Devem ser pagas dentro de 30 dias. A taxa de pagamento pode variar conforme o escopo e a complexidade dos serviços prestados.</p>	<p>A receita é reconhecida conforme os serviços são prestados. A receita correspondente aos serviços de consultoria é reconhecida à medida que os serviços são concluídos ou em bases parciais conforme o contrato. A receita é ajustada para refletir qualquer variação significativa nos serviços prestados.</p>

Helexia SBH4 S.A.

Notas explicativas às demonstrações
financeiras individuais e consolidadas

Exercícios findos em 31 de dezembro de 2024 e 2023

Em milhares de reais



3.8.1 *Receitas financeiras*

As receitas financeiras abrangem basicamente rendimento de aplicação financeira.

3.9 Tributação

3.9.1 *Imposto de renda e contribuição social*

O imposto de renda e a contribuição social do exercício corrente e diferido são calculados com base nas alíquotas de 15%, acrescidas do adicional de 10% sobre o lucro tributável excedente de R\$ 240 para imposto de renda e 9% sobre o lucro tributável para contribuição social sobre o lucro líquido, e consideram a compensação de prejuízos fiscais e base negativa de contribuição social, limitada a 30% do lucro real.

A despesa com imposto de renda e contribuição social compreende os impostos de renda e contribuição social correntes e diferidos. O imposto corrente e o imposto diferido são reconhecidos no resultado a menos que estejam relacionados à combinação de negócios ou a itens diretamente reconhecidos no patrimônio líquido ou em outros resultados abrangentes.

3.9.2 *Tributos sobre o lucro*

Impostos correntes

A despesa de imposto corrente é o imposto a pagar ou a receber estimado sobre o lucro ou prejuízo tributável do exercício e qualquer ajuste aos impostos a pagar com relação aos exercícios anteriores. O montante dos impostos correntes a pagar ou a receber é reconhecido no balanço patrimonial como ativo ou passivo fiscal pela melhor estimativa do valor esperado dos impostos a serem pagos ou recebidos que reflete as incertezas relacionadas a sua apuração, se houver. Ele é mensurado com base nas taxas de impostos decretadas na data do balanço.

Os ativos e passivos fiscais correntes são compensados somente se certos critérios forem atendidos.

3.10 Instrumentos financeiros

Os ativos financeiros são inicialmente mensurados a valor justo, incluindo os custos da transação se não forem mensurados a valor justo por meio do resultado. Os investimentos em instrumentos financeiros mantidos pela Companhia, que incluem caixa e equivalentes de caixa, contas a receber de partes relacionadas e aplicações financeiras de longo prazo, são mensurados subsequentemente pelo custo amortizado. Em 31 de dezembro de 2024 e 2023 a Companhia não possuía nenhum tipo de instrumento financeiro derivativo.

Os passivos financeiros estão representados pelos saldos de fornecedores, contas a pagar, dividendos com partes relacionadas e passivo de arrendamentos.

Um passivo financeiro é baixado quando a obrigação estiver revogada, cancelada ou expirada. Quando um passivo financeiro existente for substituído por outro do mesmo mutuante com termos substancialmente diferentes, ou os termos de um passivo existente forem significativamente alterados, essa substituição ou alteração é tratada como baixa do passivo original e reconhecimento de um novo passivo, sendo a diferença nos correspondentes valores contábeis reconhecido na demonstração do resultado.

3.11 Passivo de arrendamentos

O direito de uso dos ativos e o passivo dos arrendamentos são reconhecidos pelo valor futuro das contraprestações assumidas no contrato, trazidos ao valor presente líquido.

A depreciação do ativo de direito de uso dos ativos é calculada pelo método linear, de acordo com o prazo remanescente de cada contrato, sendo reconhecida no resultado do exercício a partir da entrada em operação da Companhia na linha competente à sua natureza ("Custo dos produtos vendidos" / "Despesas Administrativas" / "Despesas Comerciais"), assim como as despesas de juros, correspondentes a amortização do ajuste ao valor presente líquido dos contratos, são alocadas no "Resultado financeiro".

A metodologia utilizada na apuração do valor presente líquido dos contratos corresponde ao fluxo de caixa das contraprestações assumidas descontadas pela taxa de desconto definida para a classe do ativo.

A taxa de desconto para o exercício findo em 28 de março de 2025 utilizada para as operações de arrendamento de terrenos foi de 11% ao ano.

3.12 Mudanças nas políticas contábeis e divulgações

A Companhia aplicou as políticas contábeis descritas de maneira consistente em todos os exercícios apresentados. A partir de 1º de janeiro de 2024 o Grupo adotou a Divulgação de Políticas Contábeis (CPC 26/IAS 1 e IFRS Practice Statement 2), exigindo a divulgação de políticas "materiais", ao invés de "significativas". Embora as mudanças não tenham alterado as políticas contábeis, impactaram a forma de divulgação nas demonstrações financeiras.

Principais Alterações Contábeis

As alterações às normas e interpretações vigentes a partir de 1º de janeiro de 2024 incluem:

- **IFRS 9 / CPC 48** - Instrumentos Financeiros: Atualizações nas diretrizes sobre classificação e mensuração de ativos financeiros, exigindo maior transparência na avaliação de perdas esperadas.
- **IFRS 16 / CPC 06 (R2)** - Arrendamentos: Mudanças nos requisitos de divulgação para contratos de arrendamento, reforçando a necessidade de detalhamento sobre impactos financeiros e riscos associados.
- **IAS 12 / CPC 32** - Tributos sobre o Lucro: Introdução de novas regras sobre reconhecimento de impostos diferidos, especialmente em transações que envolvem ativos e passivos iniciais.
- **IFRS 17** - Contratos de Seguro: Aplicável apenas a empresas que operam nesse setor, trazendo mudanças significativas na mensuração e reconhecimento de contratos de seguro.

Essas alterações foram analisadas pela Companhia e implementadas conforme aplicável, sem impactos materiais nas demonstrações financeiras.

3.13 Novas normas contábeis e interpretações ainda não efetivas

Uma série de novas normas contábeis serão efetivas para exercícios iniciados após 1º de janeiro de 2024. A Companhia não adotou as seguintes normas contábeis na preparação destas demonstrações financeiras.

A. IFRS 18 Apresentação e Divulgação das Demonstrações Contábeis

O IFRS 18 substituirá o CPC 26/IAS 1 Apresentação das Demonstrações Contábeis e se aplica a períodos de relatórios anuais iniciados em ou após 1º de janeiro de 2027. O novo padrão introduz os seguintes novos requisitos principais.

Helexia SBH4 S.A.

Notas explicativas às demonstrações financeiras individuais e consolidadas

Exercícios findos em 31 de dezembro de 2024 e 2023

Em milhares de reais



- As entidades são obrigadas a classificar todas as receitas e despesas em cinco categorias na demonstração de lucros e perdas, a saber, as categorias operacional, de investimento, de financiamento, de operações descontinuadas e de imposto de renda. As entidades também são obrigadas a apresentar um subtotal de lucro operacional recém-definido. O lucro líquido das entidades não mudará.

- As medidas de desempenho definidas pela administração (MPMs) são divulgadas em uma única nota nas demonstrações financeiras.

- Orientações aprimoradas são fornecidas sobre como agrupar informações nas demonstrações financeiras.

Além disso, todas as entidades são obrigadas a usar o subtotal do lucro operacional como ponto de partida para a demonstração dos fluxos de caixa ao apresentar fluxos de caixa operacionais pelo método indireto.

O Grupo ainda está no processo de avaliação do impacto do novo padrão, particularmente com relação à estrutura da demonstração de lucros e perdas do Grupo, a demonstração dos fluxos de caixa e as divulgações adicionais exigidas para MPMs. O Grupo também está avaliando o impacto sobre como as informações são agrupadas nas demonstrações financeiras, incluindo itens atualmente rotulados como 'outros'.

B. Outras Normas Contábeis

Não se espera que as seguintes normas novas e alteradas tenham um impacto significativo nas demonstrações financeiras consolidadas do Grupo:

- Ausência de conversibilidade (alterações ao CPC 02/IAS 21);
- Classificação e mensuração de instrumentos financeiros (alterações IFRS 9 e IFRS 7)).

4 Principais informações financeiras

4.1 Ativos e passivos financeiros

Esta Nota provê informações sobre os ativos e passivos financeiros da Companhia, incluindo:

- Uma visão geral dos ativos e passivos financeiros por categoria
- Informações específicas para cada tipo de instrumento financeiro

4.1.1 Instrumentos financeiros por categoria

Os instrumentos financeiros não derivativos são classificados como ativos e passivos pelo custo amortizado, conforme descrito a seguir. Não existem outros instrumentos financeiros classificados em outras categorias.

	Consolidado		Controladora	
	31/12/2024	31/12/2023	31/12/2024	31/12/2023
Ativos financeiros				
Caixa e equivalentes de caixa	8.687	-	92	-
Contas a receber	9.249	-	-	-
Contas a receber - Partes relacionadas	3.287	-	-	-
Estoques	17	-	-	-
Outros recebíveis	500	-	2	-

Helexia SBH4 S.A.

Notas explicativas às demonstrações financeiras individuais e consolidadas

Exercícios findos em 31 de dezembro de 2024 e 2023

Em milhares de reais



Depósito judicial	287			
Total ativos financeiros	21.027	-	94	-
Passivos financeiros				
Fornecedores	(5.248)	-	(2)	-
Contas a pagar - Partes relacionadas	(2.875)	-	(16)	-
Adiantamento para Aumento de Capital	(4.686)	-	(4.686)	-
Adiantamento de clientes	(107)	-	-	-
Empréstimos e financiamentos - Partes relacionadas	(46.541)	-	(46.517)	-
Dividendos a pagar - Partes relacionadas	(1)	-	-	-
Passivo de arrendamentos	(8.082)	-	-	-
Total de passivos financeiros	(67.540)	-	(51.221)	-
Ativos (passivos) financeiros, líquidos	(46.413)	-	(51.127)	-

A Companhia mantém operações com instrumentos financeiros. A administração desses instrumentos é efetuada por meio de estratégias operacionais e de controles internos visando assegurar liquidez, rentabilidade e segurança. A Companhia não efetua aplicações em caráter especulativo, em derivativos ou quaisquer outros ativos e risco.

As operações da Companhia estão sujeitas aos fatores de risco descritos na NE 2.2.

4.1.2 Caixa e equivalentes de caixa

Conforme demonstrado a seguir, compreendem os saldos de caixa e depósitos bancários à vista:

Descrição	Consolidado		Controladora	
	31/12/2024	31/12/2023	31/12/2024	31/12/2023
Caixa e bancos	398	-	-	-
Aplicação financeiras ¹	8.289	-	92	-
Total de caixa e equivalentes de caixa	8.687	-	92	-

A Companhia considera como caixa e equivalentes de caixa os saldos alta liquidez prontamente conversíveis em montante conhecido de caixa, sujeitos a um insignificante risco de mudança de valor e que visa atender compromissos de curto prazo.

¹ Nossos investimentos estão alocados em CDBs com rentabilidade de 97% do CDI atual. Como estratégia, realizamos aplicações e resgates apenas conforme a necessidade de caixa.

4.1.3 Contas a receber

O saldo de contas a receber da companhia é composto por valores a receber da Telefônica já faturados, bem como por valores a serem faturados a Telefônica no mês subsequente. Embora não haja provisão para créditos de liquidação duvidosa constituída, tendo em vista a inexistência de perdas prováveis na realização do contas a receber, a Companhia monitora constantemente a qualidade de seu contas a receber e adota medidas preventivas para minimizar eventuais riscos de inadimplência.

Helexia SBH4 S.A.

Notas explicativas às demonstrações financeiras individuais e consolidadas

Exercícios findos em 31 de dezembro de 2024 e 2023

Em milhares de reais



Descrição	Consolidado		Controladora	
	31/12/2024	31/12/2023	31/12/2024	31/12/2023
Contas a receber ¹	9.249	-	-	-
Total de Contas a receber	9.249	-	-	-
Aging List Contas a receber				
A Vencer	9.249	-	-	-
	9.249	-	-	-

¹ No ano de 2024, as Spe's da controladora reconheceram em seus contas a receber um valor como Lucros Cessantes referente ao seu Fornecedor Canadian, por quebra de contrato no valor de R\$ 3.441.

4.1.4 Impostos a recuperar

Descrição	Consolidado		Controladora	
	31/12/2024	31/12/2023	31/12/2024	31/12/2023
Imposto de Renda	306	-	2	-
Contribuição Social	109	-	-	-
Total de IR e CS	415	-	2	-
Pis e Cofins a compensar ¹	5.527	-	-	-
Outros	136	-	-	-
Total de Pis e Cofins	5.663	-	-	-
ICMS	4	-	-	-
Total de ICMS	4	-	-	-
Total de impostos a recuperar	6.082	-	2	-

¹Em 31 de dezembro de 2024, a Companhia apresentou o saldo contábil de R\$ 5.527, referente a créditos de Pis e Cofins a compensar, devido a compra equipamentos nacionais e importados para compor seu ativo imobilizado, cujo direito é garantido pela legislação tributária.

4.1.5 Outros recebíveis

O saldo de outros ativos está composto conforme abaixo:

Descrição	Consolidado		Controladora	
	31/12/2024	31/12/2023	31/12/2024	31/12/2023
Despesas antecipadas ¹	126	-	-	-
Outros ativos	297	-	2	-
Adiantamento a fornecedores	77	-	-	-
Total de outros recebíveis	500	-	2	-

¹Os saldos de despesas antecipadas estão compostos dentre outros por prêmios de seguros a apropriar.

Helexia SBH4 S.A.

Notas explicativas às demonstrações financeiras individuais e consolidadas

Exercícios findos em 31 de dezembro de 2024 e 2023

Em milhares de reais



4.1.6 Investimentos

Em 30 de outubro de 2024, a controladora Helexia SBH4 S.A. realizou uma incorporação, aumentando seu portfólio de SPEs, as quais pertenciam à Helexia Projetos Ltda., Helexia BR e a Helexia Geração S.A., via transferência de 100% de participação societária das companhias Sol HTM1 SPE Ltda., Sol PR Iguaraçu S.A., Sol PR Munhoz de Melo S.A., Sol PR Loanda II S.A., Sol GO Bela Vista S.A., Sol PR Nova Esperança II Ltda., Sol RN HTM6 Ltda., Sol SP Presidente Alves Ltda., Sol GO Guapo Ltda., Sol GO Cezarina Ltda., Sol SP Euclides da Cunha II Ltda. O acervo líquido total cindido (recebido) foi de R\$ 208.396. A incorporação foi realizada para melhor adequação do portfólio e facilidade para captação de recursos financeiros (motivo da aquisição).

4.1.6.1 Quadro demonstrativo:

Controladas	31/12/2024						
	Participação acionária	Ativo circulante	Ativo não circulante	Passivo circulante	Passivo não circulante	Patrimônio líquido	Resultado do exercício
SOL HTM1 SPE LTDA	100%	968	13.798	(1.524)	504	12.738	(126)
SOL PR Iguaraçu S.A	100%	4.601	27.060	(287)	587	30.788	(198)
SOL PR Munhoz de Melo	100%	2.521	31.367	(2.907)	579	30.401	(728)
SOL PR Loanda II.S.A	100%	546	11.096	(486)	400	10.756	(243)
SOL PR Nova Esperança II LTDA	100%	4.213	31.901	(556)	750	34.809	(34)
SOL SP Presidente Alves LTDA	100%	659	8.387	(1.015)	365	7.666	(30)
SOL GO Guapo LTDA	100%	5.820	32.974	(1.677)	1.777	35.340	586
SOL GO Cezarina LTDA	100%	2.289	35.581	(800)	1.638	35.433	(17)
SOL GO Bela Vista de Goiás S.A	100%	3.627	33.269	(270)	565	36.060	(16)
SOL RN HTM6 LTDA	100%	897	5.000	(248)	152	5.497	(4)
Sol SP Euclides da Cunha	100%	1.872	18.154	(255)	395	19.375	(122)
		28.013	248.587	(10.025)	7.712	258.863	(932)

4.1.6.2 Quadro demonstrativo Imobilizado cindido em 2024

SOL HTM1 SPE LTDA	14.787
SOL PR IGUARACU S.A.	28.733
SOL PR MUNHOZ DE MELO S.A.	32.406
SOL PR LOANDA II S.A.	9.347
SOL GO BELA VISTA DE GOIAS S.A.	41.283
SOL PR NOVA ESPERANCA II LTDA	32.848
SOL RN HTM6 LTDA	3.525
SOL SP PRESIDENTE ALVES LTDA	7.852
SOL GO GUAPO LTDA	33.274
SOL GO CEZARINA LTDA.	43.902
SOL SP EUCLIDES DA CUNHA II LTDA	20.715
Total	268.672

Helexia SBH4 S.A.

Notas explicativas às demonstrações financeiras individuais e consolidadas

Exercícios findos em 31 de dezembro de 2024 e 2023
Em milhares de reais



4.1.6.3 Quadro demonstrativo acervo cindido em 2024:

	Projetos Cindidos pela Helexia Projetos LTDA			Projetos Cindidos pela Helexia Geração Holding S. A			Helexia BR			Valor Recebido
	Valor do Patrimônio	Ágio	Empréstimo	Valor do Patrimônio	Ágio	Empréstimo	Valor do Patrimônio	Ágio	Empréstimo	
Controladas										
SOL SP Euclides da Cunha	19.092	-	-	-	-	-	-	-	-	19.092
SOL HTM1 SPE LTDA	11.638	12	-	-	-	-	-	-	-	11.650
SOL PR Iguaraçu S.A	-	-	-	29.652	125	-	-	-	-	29.777
SOL PR Munhoz de Melo	-	-	-	30.230	125	-	-	-	-	30.355
SOL PR Loanda II.S.A	-	-	-	10.959	10	-	-	-	-	10.969
SOL PR Nova Esperança II LTDA	-	-	-	-	-	-	-	-	-	-
SOL SP Presidente Alves LTDA	-	-	-	32.609	-	-	-	-	-	32.609
SOL GO Guapo LTDA	-	-	-	6.885	-	-	-	-	-	6.885
SOL GO Cezarina LTDA	-	-	-	34.614	-	-	-	-	-	34.614
SOL GO Bela Vista de Goiás S.A	-	-	-	34.163	-	-	-	-	-	34.163
SOL RN HTM6 LTDA	-	-	-	-	-	-	34.657	250	-	34.907
Helexia S.A.	-	-	(5.402)	-	-	(17.734)	5.344	-	(18.833)	5.344
										(41.969)
Total	30.730	12	(5.402)	179.112	260	(17.734)	40.001	250	(18.833)	208.396

A abertura dos empréstimos incorporado pela Companhia está representada no quadro abaixo:

	Dívida cindida pela Projetos LTDA.	Dívida cindida pela Helexia Geração Holding S.A.	Dívida cindida pela Helexia BR
Principal assumido	5.207	16.939	18.007
Juros assumidos	195	795	826
Total incorporado	5.402	17.734	18.833

Helexia SBH4 S.A.

Notas explicativas às demonstrações financeiras individuais e consolidadas

Exercícios findos em 31 de dezembro de 2024 e 2023

Em milhares de reais



Abaixo balanço combinado das investidas no momento da Cisão:

Ativo	30/11/2024	Passivos	30/11/2024
Circulante		Circulante	
Caixa e equivalentes de caixa	1.978	Outros passivos	157
Contas a receber	8.598	Fornecedores	4.156
Estoques	17	IRPJ e CSLL a pagar	2.076
Outros ativos	572	Partes relacionadas	24.602
Partes relacionadas	3.079	Passivo de arrendamentos	358
Tributos a recuperar	7.729	Tributos a recolher	575
Total ativo circulante	21.973	Total passivo circulante	31.924
Não circulante		Não circulante	
Depósito judicial	287	Passivo de arrendamentos	7.692
Imobilizado	268.671	AFAC	6.468
Intangível	6.850		
Total ativo não circulante	275.808	Total passivo não circulante	14.160
		Capital social	247.899
		Prejuízos acumulados	3.798
Total ativo	297.781	Total do patrimônio líquido	251.697
		Total passivo	297.781

Helexia SBH4 S.A.

Notas explicativas às demonstrações financeiras individuais e consolidadas

Exercícios findos em 31 de dezembro de 2024 e 2023

Em milhares de reais



Abaixo podemos visualizar a movimentação dos investimentos:

Controladas	31/12/2023	Transferência por Participação	Ágio	Resultado de Equivalência Patrimonial	Encargos Financeiros ²	31/12/2024
SOL HTM1 SPE LTDA	-	11.796	12	(126)	-	11.682
SOL PR Iguaracu S.A	-	29.729	125	(198)	242	29.898
SOL PR Munhoz de Melo	-	29.815	125	(728)	244	29.456
SOL PR Loanda II.S.A	-	10.857	10	(243)	10	10.634
SOL PR Nova Esperança II LTDA	-	33.433	-	(34)	311	33.710
SOL SP Presidente Alves LTDA	-	7.078	-	(30)	180	7.228
SOL GO Guapo LTDA	-	34.755	-	586	-	35.341
SOL GO Cezarina LTDA	-	34.605	-	(17)	-	34.588
SOL GO Bela Vista de Goias S.A	-	34.642	250	(16)	587	35.463
SOL RN HTM6 LTDA	-	5.500	-	(4)	-	5.496
SOL SP Euclidea da Cunha I ILTDA	-	19.487	-	(122)	174	19.538
Total	-	251.697	522	(932)	1.748	253.035

¹ Os ajustes de avaliação patrimonial referem-se à diferença temporal entre o patrimônio líquido cindido pós laudo. Esse reconhecimento foi realizado por meio da equivalência patrimonial, impactando o patrimônio líquido.

² O respectivo valor trata-se de capitalização de juros do empréstimo realizado junto a Helexia S.A, para financiamento das usinas.

Helexia SBH4 S.A.

Notas explicativas às demonstrações financeiras individuais e consolidadas

Exercícios findos em 31 de dezembro de 2024 e 2023

Em milhares de reais



4.1.7 Imobilizado

Composição dos saldos:

Descrição	31/12/2024	31/12/2023
Máquinas e Equipamentos	205.949	-
Edificações e benfeitorias	23.019	-
Direito de Uso ¹	7.410	-
Adiantamento a fornecedores - Imobilizado	5.426	-
Total do imobilizado	241.804	-

¹ Realizamos o reconhecimento do direito de uso no ativo, assim como, o passivo de arrendamento, juros e amortização com base nas informações contratuais descritas nos contratos de cessão de cada terreno arrendado com o prazo de 25 anos. A taxa incremental, no entanto, é calculada a partir do rating da Helexia em concordância com o índice da Anbima somado à taxa Pré-DI do período da data de assinatura de cada leasing.

Helexia SBH4 S.A.

Notas explicativas às demonstrações financeiras individuais e consolidadas

Exercícios findos em 31 de dezembro de 2024 e 2023

Em milhares de reais



Movimentações do imobilizado

		<u>Máquinas e Equipamentos</u>	<u>Edificações e benfeitorias</u>	<u>Direito de uso</u>	<u>Adiantamento a fornecedores</u>	<u>Total</u>
Em 31 de dezembro de 2024						
Saldo Inicial		-	-	-	-	-
Transferência de participação	4.1.6.2	160.494	67.571	7.411	33.196	268.672
Aquisições ¹		1.368	1.782	26	77	3.253
Baixas ¹		-	-	-	(27.847)	(27.847)
Transferências		46.131	(46.131)	-	-	-
Depreciação		(2.045)	(202)	(27)	-	(2.274)
Saldo contábil, líquido		205.949	23.019	7.410	5.426	241.804
Em 31 de dezembro de 2024						
Custo		207.994	23.221	7.438	5.426	244.151
Depreciação acumulada		(2.045)	(202)	(27)	-	(2.274)
Saldo contábil, líquido		205.949	23.091	7.410	5.426	241.804

¹ Em 2024, a maioria das SPes da controlada já estava em operação, com apenas 3 das 8 usinas ainda em construção, o que explica a adição ao balanço. Quanto à baixa do adiantamento, ela decorre da conclusão das obras e da respectiva emissão das notas fiscais.

Helexia SBH4 S.A.

Notas explicativas às demonstrações financeiras individuais e consolidadas

Exercícios findos em 31 de dezembro de 2024 e 2023

Em milhares de reais



4.1.8 Intangível

Composição dos saldos

	31/12/2024	31/12/2023
Descrição		
Intangível - Usinas	6.782	-
Total do intangível	6.782	-

Abertura por grupo de intangível – Usinas

	31/12/2024	31/12/2023
Descrição		
Software	259	-
Gastos desenvolvimento	5.900	-
Adiantamento a fornecedores	623	-
Total do intangível	6.782	-

O valor registrado no intangível corresponde aos gastos incorridos até a respectiva data-base, relacionados ao desenvolvimento do projeto da Companhia, antes do início da construção do parque).

Movimentações do intangível

	Software	Gastos com desenvolvimento	Adiantamento a fornecedores	Total
Em 31 de dezembro de 2023				
Transferência de Participação	272	5.955	623	6.850
Aquisições	-	47	-	47
Amortização	(13)	(102)	-	(115)
Saldo contábil, líquido	259	5.900	623	6.782
Em 31 de dezembro de 2024				
Custo	272	6.002	623	6.897
Amortização acumulada	(13)	(102)	-	(115)
Saldo contábil, líquido	259	5.900	623	6.782

4.1.9 Fornecedores

	Consolidado 31/12/2024	Controladora 31/12/2024
Descrição		
Fornecedores Nacionais	4.310	-
Obrigações de Desempenho Operacional	253	-
Provisão de fornecedores	685	2
Total de fornecedores	5.248	2

Helexia SBH4 S.A.

Notas explicativas às demonstrações financeiras individuais e consolidadas

Exercícios findos em 31 de dezembro de 2024 e 2023

Em milhares de reais



4.1.10 Passivo de arrendamentos

A movimentação do passivo de arrendamentos está assim demonstrada:

Passivo de arrendamentos	Transferência de Participação	Juros	Pagamentos	Transferência CP/ LP	31/12/2024
Passivo Circulante	358	72	(40)	(20)	370
Passivo Não Circulante	7.692	-	-	20	7.712
Total no Passivo	8.050	72	(40)	-	8.082

As operações de arrendamento da Companhia em vigência em 31 de dezembro de 2024 não possuem cláusulas de restrições que imponham a manutenção de índices financeiros, assim como não apresentam cláusulas de pagamentos variáveis que devam ser consideradas, ou cláusulas de garantia de valor residual e opções de compra ao final dos contratos.

O arrendamento refere-se a um terreno destinado à implantação e operação de usina de geração distribuída (GD) de energia solar fotovoltaica. O prazo de vigência do referido contrato é de 25 anos, conforme as condições pactuadas entre as partes. Para fins de mensuração do passivo de arrendamento e do ativo de direito de uso, foi aplicada uma taxa de desconto de entre 8% à 13 % a.a., nas controladas com base na ANBIMA. A definição da taxa considerou as premissas econômicas e financeiras da companhia à data de reconhecimento inicial do contrato.

4.1.11 Empréstimos – Partes Relacionadas

	Consolidado			Controladora	
	Helexia S.A.	Helexia Investimento S.A.	Total	Helexia S.A.	Total
Saldo em 31/12/2023	-	-	-	-	-
Captação	45.928	34	45.962	45.928	45.928
Juros	573	6	579	573	573
Saldo em 31/12/2024	46.501	40	46.541	46.501	46.501

Contextualização geral do financiamento

Em 2024 foi realizado um empréstimo junto a nossa Controladora Helexia S.A. a fim financiar algumas usinas Fotovoltaica do escopo, são essas, Sol Iguaraçu, Sol Munhoz de Melo, Sol Nova Esperança II, Sol Presidente Alves, Sol Euclides da Cunha II e Sol Bela Vista Goiás na época controladas pelas Holdings Helexia BR, Helexia Projetos e Helexia Geração. Por estratégia da administração houve uma reestruturação onde o acervo de saldos de empréstimo ficou sobre responsabilidade da SBH4. O valor foi disponibilizado em outubro de 2024, com vigência de pagamento de até 12 meses com uma taxa fixada em 12,75% ao ano conforme contrato.

Helexia SBH4 S.A.

Notas explicativas às demonstrações financeiras individuais e consolidadas

Exercícios findos em 31 de dezembro de 2024 e 2023

Em milhares de reais



4.1.12 Obrigações fiscais e trabalhistas

Tributos a recolher:

Descrição	Consolidado	Controladora
	31/12/2024	31/12/2024
PIS/COFINS	(574)	(2)
ISS	(355)	-
INSS	(113)	-
ICMS	(4)	-
IRRF	(12)	(1)
Total de tributos a pagar	(1.058)	(3)

4.1.13 IRPJ/CSLL a recolher

Descrição	Consolidado	Controladora
	31/12/2024	31/12/2024
IRPJ	(383)	(130)
CSLL	(144)	(49)
Total de IR e CS a pagar	(527)	(179)

Reconciliação da alíquota efetiva

A conciliação da despesa de imposto de renda e contribuição social calculada pela aplicação das alíquotas fiscais nominais combinadas com a despesa registrada no resultado está demonstrada abaixo:

	Consolidado	Controladora
	31/12/2024	31/12/2024
Resultado antes do imposto de renda e da contribuição social	(1.319)	(1.558)
Efeitos decorrentes de adições (exclusões)	-	931
Base de cálculo	(729)	(627)
Despesa de imposto de renda e contribuição social no resultado do exercício (corrente) – Empresas que apuraram lucro	(419)	(180)
Alíquota efetiva	32%	29%

Helexia SBH4 S.A.

Notas explicativas às demonstrações financeiras individuais e consolidadas

Exercícios findos em 31 de dezembro de 2024 e 2023

Em milhares de reais



4.2 Patrimônio líquido

4.2.1 Capital Social

	Valor Aumento / Redução	Número de Ações Emitidas / Canceladas	Capital Social	Data	Documento
Saldo em 31 de dezembro de 2023	<u>1</u>	<u>1</u>	<u>1</u>	1	
	3.564	3.564	3.564	30/09/2024	AGE
	208.396	208.396	208.396	29/10/2024	AGE
Saldo em 31 de dezembro de 2024	<u>211.961</u>	<u>211.961</u>	<u>211.961</u>		

Em 31 de dezembro de 2024 e 2023, a composição acionária era representada da seguinte forma:

	Quantidade de ações (milhares)	Capital Social	Total
Em 31 de dezembro de 2023	<u>1</u>	<u>1</u>	<u>1</u>
Integralização de capital – Helexia Participações	<u>211.960</u>	<u>211.960</u>	<u>211.960</u>
Em 31 de dezembro de 2024	<u>211.961</u>	<u>211.961</u>	<u>211.961</u>

4.2.2 Destinação dos Lucros

As ações têm direito a dividendos mínimos obrigatórios de 25% do lucro líquido ajustados nos termos da Lei nº 6.404/76, ressalvadas as hipóteses previstas nos parágrafos terceiro e quarto do Artigo 202 da referida lei. Dado que a Companhia apurou prejuízo nos exercícios de 2024 e 2023, não há lucros a serem distribuídos. Assim, não houve destinação de lucros para dividendos ou outras reservas.

4.2.3 Reserva Legal

A reserva legal é calculada com base em 5% de seu lucro líquido conforme previsto na legislação em vigor. Considerando que a Companhia apurou prejuízo nos exercícios de 2024 e 2023, não houve constituição de reserva legal para os referidos exercícios.

4.3 Resultado do exercício

4.3.1 Receita operacional

	Consolidado 31/12/2024	Controladora 31/12/2024
Descrição		
Locação de Equipamentos ¹	1.320	-
Serviços de consultoria ²	52	-
Receita de O&M ³	637	-
Receita Bruta	<u>2.009</u>	<u>-</u>
PIS	(31)	-
COFINS	(141)	-
ISS	(2)	-
Receita Operacional Líquida	<u>1.835</u>	<u>-</u>

Nossa operação na área de geração distribuída de energia envolve uma série de serviços especializados cada um desempenhando um papel crucial no suporte e na otimização de nossas atividades.

- (1) O aluguel de uma instalação de geração de energia que engloba locação do equipamento e sublocação do fundiário, como painéis solares, tracker e inversores com o objetivo de suprir parte ou toda a demanda energética.
- (2) Receita de consultoria, também conhecida como "receita guarda-chuva", desempenha um papel crucial. Este tipo de contrato é estabelecido de forma variável e atua como um balanceador da performance da planta de geração de energia e do consumo das unidades consumidoras. Para a Companhia, a receita gerada através dos serviços de consultoria é reconhecida com base na performance da planta e no desconto oferecido na conta de energia do cliente. Isso garante que os ganhos sejam diretamente ligados à eficácia das operações de geração distribuída, proporcionando uma gestão financeira transparente e alinhada com os resultados reais obtidos.
- (3) A receita de Operação e Manutenção (O&M) tem por objetivo a prestação dos serviços de operação e manutenção do sistema de geração distribuída (SGD), incluindo intervenções de manutenção ordinária e extraordinária, manutenção preventiva e preditiva, fornecimento de materiais e maquinários, supervisão e controle do SGD, elaboração de relatórios mensais, registro de sistemas de medição e atendimento das obrigações ambientais, limpeza, conservação e segurança das áreas necessárias para a implantação do SGD, e demais atividades para o correto funcionamento do SGD durante o prazo do contrato.

4.3.2 Despesas administrativas

	<u>Consolidado</u> <u>31/12/2024</u>	<u>Controladora</u> <u>31/12/2024</u>
Descrição		
Serviços de terceiros	31	60
Total de despesas administrativas	31	60

4.3.3 Resultado financeiro líquido

	<u>Consolidado</u> <u>31/12/2024</u>	<u>Controladora</u> <u>31/12/2024</u>
Descrição		
Rendimentos de aplicação financeira	38	(8)
Tributos s/ receitas financeiras	(3)	1
Outras receitas financeiras	2	(2)
Total de receitas financeiras	37	(9)
Multas e Juros de mora pagos	(6)	-
Juros e atualizações s/ arrendamentos	(72)	-
Juros e atualizações s/ empréstimos	(579)	573
Tarifas bancárias	(1)	1
Total de despesas financeiras	(658)	574
Resultado financeiro líquido	621	565

Helexia SBH4 S.A.

Notas explicativas às demonstrações financeiras individuais e consolidadas

Exercícios findos em 31 de dezembro de 2024 e 2023

Em milhares de reais



5 Outras Informações

5.1 Transações com partes relacionadas

Os principais saldos de ativos e passivos com partes relacionadas em 31 de dezembro de 2024, assim como as transações que influenciaram o resultado do exercício, relativas a operações com partes relacionadas, decorrem de transações da Companhia e suas coligadas e controladora como segue:

Descrição	Consolidado				
	31/12/2024				
	Ativo Contas a receber	Passivo Empréstimos	Passivo Contas a pagar	Passivo AFAC	Resultado Juros
Helexia Consultoria Ltda ¹	3.286	-	835	-	-
Sol Sp Serra Do Mar Spe S.A. ¹	-	-	323	-	-
Sol Sp Tiete Spe S.A. ¹	-	-	209	-	-
Sol Pr Nova Esperança S.A. ¹	-	-	15	-	-
Sol Ce Caatinga Spe S.A. ¹	-	-	4	-	-
Helexia Br Ltda ¹	-	-	320	-	-
Helexia Projetos Ltda	-	-	1	-	-
Helexia Geração Holding Ltda	-	-	13	-	-
Helexia Importações Ltda ¹	-	-	1.042	-	-
Voltalia Energia Do Brasil Ltda	-	-	113	-	-
Helexia Investimentos S.A	-	40	-	-	-
Helexia S.A. ³	-	46.501	-	-	578
Helexia Participações Ltda	-	-	-	4.686	-
Hlx Newco 09 Spe Ltda	1	-	-	-	-
Total de Partes relacionadas	3.287	46.541	2.875	4.686	578

Descrição	Controladora				
	31/12/2024				
	Ativo Contas a Receber	Ativo Afac	Passivo Empréstimos	Passivo Afac	Resultado Juros
Voltalia Energia Do Brasil Ltda	-	-	-	-	-
Sol Htm1 Spe Ltda ²	-	1067	-	-	-
Sol Pr Iguaracu S.A. ²	-	1.256	-	-	-
Sol Pr Munhoz De Melo S.A. ²	-	1.314	16	-	-
Sol Pr Loanda li S.A. ²	-	132	-	-	-
Sol Go Bela Vista De Goias S.A. ²	-	1.434	-	-	-
Sol Pr Nova Esperanca li Ltda ²	-	1.410	-	-	-
Sol Sp Presidente Alves Ltda ²	-	618	-	-	-
Sol Sp Euclides Da Cunha II Ltda ²	-	21	-	-	-
Sol Go Cezarina Ltda ²	-	844	-	-	-
Helexia S.A. ³	-	-	46.501	-	573
Helexia Participações Ltda	-	-	-	4.686	-
Total de Partes relacionadas	-	8.096	46.517	4.686	573

- Os saldos apresentados são reembolsos referente a despesas pagas pela companhia para a SPE.
- Valores referente a Adiantamento para aumento de Capital das Spes.
- A Companhia decidiu realizar uma reorganização societária do grupo, houve uma consolidação da dívida financeira das empresas Helexia Projetos LTDA, Helexia Geração Holding S.A. e Helexia BR LTDA sob a Helexia SBH4 S.A.. Esse processo resultou na transferência dos saldos de caixa dessas empresas para a SBH4, visando a centralização da liquidez e a otimização da administração dos recursos financeiros do grupo, uma vez que essa dívida foi adquirida para realização das obras da usina.