

CERTIDÃO DE INTEIRO TEOR

DOCUMENTO EMITIDO PELA INTERNET


DADOS DA EMPRESA			
NOME EMPRESARIAL MSP NEGOCIOS S/A		TIPO JURÍDICO SOCIEDADE POR AÇÕES	
NIRE 35300446178	CNPJ 04.795.926/0001-71	NÚMERO DO ARQUIVAMENTO 173.781/25-1	DATA DO ARQUIVAMENTO 26/05/2025

DADOS DA CERTIDÃO		
DATA DE EXPEDIÇÃO 02/06/2025	HORA DE EXPEDIÇÃO 15:28:58	CÓDIGO DE CONTROLE 268914309
A AUTENTICIDADE DO PRESENTE DOCUMENTO, BEM COMO O ARQUIVO NA FORMA ELETRÔNICA PODEM SER VERIFICADOS NO ENDEREÇO WWW.JUCESPONLINE.SP.GOV.BR		

ESTA CÓPIA FOI AUTENTICADA DIGITALMENTE E ASSINADA EM 02/06/2025 PELO SECRETÁRIO GERAL DA JUCESP – ALOIZIO EPIFANIO SOARES JUNIOR, CONFORME ART. 1º DA MP2200-2 DE 24/08/2001, QUE INSTITUI A INFRAESTRUTURA DE CHAVES PÚBLICAS BRASILEIRAS – ICP BRASIL, EM VIGOR CONSOANTE E.C Nº32 DE 11/09/2001 M- ART.2º.

ART 1º. FICA INSTITUÍDA A INFRAESTRUTURA DE CHAVES PÚBLICAS BRASILEIRA – ICP BRASIL, PARA GARANTIR AUTENTICIDADE, INTEGRIDADE E VALIDADE JURÍDICA DE DOCUMENTOS EM FORMA ELETRÔNICA, DAS APLICAÇÕES DE SUPORTE E DAS APLICAÇÕES HABILITADAS QUE UTILIZEM CERTIFICADOS DIGITAIS, BEM COMO A REALIZAÇÃO DE TRANSAÇÕES ELETRÔNICAS SEGURAS.

ÚLTIMO DOCUMENTO ARQUIVADO PARA EMPRESA SUPRACITADA.






JUCESP - Junta Comercial do Estado de São Paulo

Ministério da Indústria, Comércio Exterior e Serviços
Departamento de Registro Empresarial e Integração - DREI
Secretaria de Desenvolvimento Econômico

AA



ETIQUETA PROTOCOLO



JUCESP PROTOCOLO
2.074.990/25-0



CAPA DO REQUERIMENTO

CONTROLE INTERNET
034727455-2



DADOS CADASTRAIS

ATO Arquivamento de Ata;		NOME EMPRESARIAL MSP NEGÓCIOS S.A.		PORTE Normal
LOGRADOURO Rua Funchal		NÚMERO 411	COMPLEMENTO Cj. 103	CEP 04551-060
MUNICÍPIO São Paulo	UF SP	TELEFONE (11)21647300	EMAIL nayara.barros@santaelina.com.br	
NÚMERO EXIGÊNCIA (S) 0	CNPJ - SEDE 04.795.926/0001-71	NIRE - SEDE 3530044617-8		
IDENTIFICAÇÃO SIGNATÁRIO ASSINANTE REQUERIMENTO CAPA NOME: Paulo Carlos de Brito Filho (Diretor) ASSINATURA:			VALORES RECOLHIDOS DARE: R\$ 562,70 DARF: R\$,00	SEQ. DOC. 1 / 1

JUCESP
GUIC
20 MA
PROTO

DECLARO, SOB AS PENAS DA LEI, QUE AS INFORMAÇÕES CONSTANTES DO REQUERIMENTO/PROCESSO SÃO EXPRESSÃO DA VERDADE.

PARA USO EXCLUSIVO DA JUNTA COMERCIAL DO ESTADO DE SÃO PAULO (INCLUSIVE VERSO)

CARIMBO PROTOCOLO 	CARIMBO DISTRIBUIÇÃO	CARIMBO ANÁLISE
-----------------------	----------------------	---------------------

ANEXOS: PROTOCOLO

EXCLUSIVO SETOR DE ANÁLISE

ETIQUETAS DE REGISTRO + CARIMBO

- DBE
- Procuração
- Alvará Judicial
- Formal de Partilha
- Balanço Patrimonial
- Outros
- Documentos Pessoais
- Laudo de Avaliação
- Jornal
- Protocolo / Justificação
- Certidão

OBSERVAÇÕES:

SECRETARIA DE DESENVOLVIMENTO
ECONÔMICO - JUCESP

ALÓIZIO E. SOARES JUNIOR
SECRETÁRIO GERAL EM EXERCÍCIO

CERTIFICADO DE REGISTRO
SOB O NÚMERO
173.781/25-1

JUCESP



ATA DE ASSEMBLEIA GERAL ORDINÁRIA,
REALIZADA EM 22 DE ABRIL DE 2025.

Data, hora e local: Aos 22 dias do mês de abril de 2025, às 13:00 horas, na sede da "Companhia", localizada na Rua Funchal, nº411, 10º andar, conjunto 103, sala 01, Vila Olímpia, Município de São Paulo, Estado de São Paulo, CEP 04.551-060.

Convocação: Dispensada a publicação dos avisos aos acionistas e dos editais de convocação, nos termos do Artigo 124, § 4º, da Lei nº 6.404, de 15.12.1976, tendo em vista o comparecimento dos acionistas representando a totalidade do capital social.

Quórum de instalação: Verificou-se a presença de acionistas representando a totalidade do capital social, conforme assinaturas constantes do "Livro de Presença de Acionistas" da Companhia.

Composição da mesa: Presidente, Sr. Paulo Carlos de Brito Filho; Secretária, Sr. Marina Guaspari de Brito Gonçalves.

Ordem do dia: (i) Examinar, discutir e votar acerca das demonstrações financeiras da Companhia, relativas ao exercício social encerrado em 31 de dezembro de 2024; e (ii) Deliberar sobre a destinação dos resultados do exercício.

Deliberações: Por unanimidade de votos dos presentes, deliberou-se:

(i) A aprovação integral e irrestrita das demonstrações financeiras da Companhia, relativas ao exercício social encerrado em 31 de dezembro de 2024, conforme publicação realizada em 15 de abril de 2025, na Central de Balanços, nos termos do inciso III, do Artigo 294 da Lei nº 6.404/76, a qual se encontra anexada à presente ata – **Anexo I**;

(ii) Considerando que a Companhia não auferiu lucro líquido no exercício social encerrado em 31 de dezembro de 2024, a votação deste item fica prejudicada.



Aprovação e Encerramento: Nada mais havendo a tratar, foi a presente Ata lavrada e depois de lida, aprovada e assinada por todos os presentes.

Acionistas presentes: MSP FUNDO DE INVESTIMENTO EM PARTICIPAÇÕES –MULTIESTRATÉGIA (representada por Oliveira Trust Servicer S.A.); SILVANA GUASPARI DE BRITO GUTFREUND; MARINA GUASPARI DE BRITO GONÇALVES e PAULO CARLOS DE BRITO FILHO. A presente é cópia fiel da versão registrada no livro de registro de atas de assembleia geral da Companhia.

São Paulo, 22 de abril de 2025.

Paulo Carlos de Brito Filho
Presidente da Mesa

Marina Guaspari de Brito Gonçalves
Secretária da Mesa

Silvana Guaspari de Brito Gutfreund

Acionistas:

MSP FUNDO DE INVESTIMENTO EM PARTICIPAÇÕES – MULTIESTRATÉGIA

Administradora Oliveira Trust Servicer S.A. – representada por Vanessa Rigolizzo Reis e Paulo Henrique Amaral Sá

SILVANA GUASPARI DE BRITO GUTFREUND

MARINA GUASPARI DE BRITO GONÇALVES

PAULO CARLOS DE BRITO FILHO



2 de 03

D4Sign f1b30ed0-7a28-4752-948d-9b804
Documento assinado eletronicamente

173.781/25-1



www.juceonline.sp.gov.br/verificar

SECRETARIA DE DESENVOLVIMENTO
ECONOMICO - JUCESP

JUCESP 16

SECRETARIA DE DESENVOLVIMENTO
ECONOMICO - JUCESP

CERTIFICADO DE REGISTRO
SOB O NÚMERO:

173.781/25-1

SECRETARIO GERAL EM EXERCICIO

ALUIZIO E. SOARES JUNIOR

SECRETARIO GERAL EM EXERCICIO

JUCESP

SECRETARIA DE DESENVOLVIMENTO
ECONOMICO - JUCESP

CERTIFICADO DE REGISTRO
SOB O NÚMERO:

173.781/25-1

SECRETARIO GERAL EM EXERCICIO


ALUIZIO E. SOARES JUNIOR

SECRETARIO GERAL EM EXERCICIO

JUCESP



Certifico o registro sob o nº 173.781/25-1 em 26/05/2025 da empresa MSP NEGOCIOS S/A, NIRE nº 35300446178, protocolado sob o nº 2074990250. Esta cópia foi autenticada digitalmente e assinada em 02/06/2025 por ALOIZIO EPIFANIO SOARES JUNIOR – Secretário Geral. Autenticação: 268914309. A JUCESP garante a autenticidade do registro e da Certidão de Inteiro Teor quando visualizado diretamente no portal www.jucesponline.sp.gov.br.



Nayara Ingrid de Souza Barros
OAB/SP n° 395.066

(Última página de assinaturas da Ata de Assembleia Geral Ordinária realizada em 22 de abril de 2025 da MSP Negócios S.A.)

3 de 03

D4Sign f1b30ed0-7a28-4752-948d-9b8043dd95a3 - Para confirmar as assinaturas acesse <https://secure.d4sign.com.br/verificar>
Documento assinado eletronicamente, conforme MP 2.200-2/01, Art. 10º, §2.



Certifico o registro sob o nº 173.781/25-1 em 26/05/2025 da empresa MSP NEGOCIOS S/A, NIRE nº 35300446178, protocolado sob o nº 2074990250. Esta cópia foi autenticada digitalmente e assinada em 02/06/2025 por ALOIZIO EPIFANIO SOARES JUNIOR – Secretário Geral. Autenticação: 268914309. A JUCESP garante a autenticidade do registro e da Certidão de Inteiro Teor quando visualizado diretamente no portal www.jucesponline.sp.gov.br.



DECLARAÇÃO DE AUTENTICIDADE

Eu ANA CLÁUDIA FERREIRA DA SILVA com inscrição ativa na OAB/SP sob o nº 371.535, expedida em 11/12/2015, inscrita no CPF/MF nº 405.932.968-18 **DECLARO**, sob as penas da Lei penal e, sem prejuízo das sanções administrativas e cíveis, que este documento é autêntico e condiz com o original.

Documentos apresentados:

1. 01 (uma) via da Ata de Assembleia Geral Ordinária da MSP Negócios S.A., realizada em 22 de abril de 2025, que delibera acerca das Demonstrações Financeiras da Companhia relativas ao exercício social encerrado em 31 de dezembro de 2024, com o total de 3 (três) páginas da Ata, 36 (trinta e seis) páginas das Demonstrações Financeiras publicadas na Central de Balanços e 03 (três) páginas do selo de certificação.

São Paulo, 19 de maio de 2025.



ANA CLÁUDIA FERREIRA DA SILVA



MSP NEGOCIOS S/A

CNPJ/MF nº 04.795.926/0001-71

Balancos patrimoniais em 31 de dezembro de 2024 e 2023

(Valores expressos em milhares de Reais)

	Notas	ATIVO			
		Controladora		Consolidado	
		2024	2023	2024	2023
Ativo circulante					
Caixa e equivalentes de caixa	3	2.056	10.731	27.955	38.948
Contas a receber	4	-	-	2.092	1.446
Estoques	5	-	-	17.566	16.179
Impostos a compensar	-	430	193	1.655	773
Outros créditos	6	2.125	-	3.548	3.886
Total do ativo circulante		4.611	10.924	52.816	61.232
Ativo não circulante					
Partes relacionadas	7.a	-	4.236	397	5.124
Investimentos	8.a	82.837	70.636	20.966	19.332
Imobilizado líquido	9	-	-	21.932	7.179
Intangível líquido	-	-	-	88	71
Total do ativo não circulante		82.837	74.872	43.383	31.706
Total do ativo		87.448	85.796	96.199	92.938

As notas explicativas são parte integrante das demonstrações financeiras.

D4Sign f1b30ed0-7a28-4752-948d-9b8043dd95a3 - Para confirmar as assinaturas acesse <https://secure.d4sign.com.br/verificar>
Documento assinado eletronicamente, conforme MP 2.200-2/01, Art. 10º, §2.

6



MSP NEGOCIOS S/A

CNPJ/MF nº 04.795.926/0001-71

Balancos patrimoniais em 31 de dezembro de 2024 e 2023

(Valores expressos em milhares de Reais)

PASSIVO E PATRIMÔNIO LÍQUIDO

	Notas	Controladora		Consolidado	
		2024	2023	2024	2023
Passivo circulante					
Fornecedores	11	-	-	935	802
Empréstimos e financiamentos	10	465	331	465	331
Obrigações trabalhistas	13.a	-	-	498	334
Obrigações tributárias	13.b	6	11	670	335
Adiantamento de clientes	-	-	-	398	197
Partes relacionadas	7.b	80	-	6.373	5.109
Total do passivo circulante		551	342	9.338	7.108
Passivo não circulante					
Empréstimos e financiamentos	10	1.377	1.518	1.377	1.518
Total do passivo não circulante		1.377	1.518	1.377	1.518
Patrimônio líquido					
Capital social	14.1	96.549	96.549	96.549	96.549
Capital social a integralizar	14.2	(5.000)	(5.000)	(5.000)	(5.000)
Reserva legal	14.3	-	-	-	-
Prejuízos acumulados	-	(6.029)	(7.613)	(6.029)	(7.613)
Patrimônio Líquido dos Acionistas Controladores		85.520	83.936	85.520	83.936
Participação de não controladores	-	-	-	(36)	376
Total do patrimônio líquido		85.520	83.936	85.484	84.312
Total do passivo e patrimônio líquido		87.448	85.796	96.199	92.938

As notas explicativas são parte integrante das demonstrações financeiras.



MSP NEGOCIOS S/A


CNPJ/MF nº 04.795.926/0001-71

Demonstrações dos resultados para os exercícios findos em 31 de dezembro de 2024 e 2023

(Valores expressos em milhares de Reais, exceto resultado por ação)

	Notas	Controladora		Consolidado	
		2024	2023	2024	2023
Receita Operacional Líquida	15	-	-	8.834	7.825
(-) Custo da Operação	16	-	-	(4.097)	(2.967)
Lucro Operacional Bruto		-	-	4.737	4.858
Despesa Operacional:					
Administrativas e Gerais	16	(288)	(63)	(10.177)	(9.049)
Outras (Despesas) receitas	16	-	-	3.220	2.484
		(288)	(63)	(6.957)	(6.565)
Prejuízo antes do resultado em participações societárias		(288)	(63)	(2.220)	(1.707)
Resultado em participação societárias:					
Resultado de equivalência patrimonial	8.a	1.563	(1.572)	2.301	(459)
Perdas sobre participação societária	8.c	-	-	(667)	(3.965)
Lucro/ (Prejuízo) antes do resultado financeiro		1.275	(1.635)	(586)	(6.131)
Resultado financeiro					
Receitas Financeiras	17.a	622	1.336	3.336	4.929
Despesas financeiras	17.b	(246)	(311)	(425)	(566)
		376	1.025	2.911	4.363
Lucro/ (Prejuízo) antes do imposto de renda e contribuição social		1.651	(610)	2.325	(1.768)
Impostos de renda e contribuição social - corrente	18	(67)	(205)	(1.052)	(638)
Lucro/ (Prejuízo) líquido do exercício		1.584	(815)	1.273	(2.406)
Participação de controladores		-	-	1.584	(815)
Participação de não controladores	-	-	-	(311)	18
Número de ações	14.1	96.549.249	96.549.249	96.549.249	96.549.249
Resultado por ação		0,02	(0,01)	0,01	(0,02)

As notas explicativas são parte integrante das demonstrações financeiras.



MSP NEGOCIOS S/A

CNPJ/MF nº 04.795.926/0001-71

Demonstrações dos resultados abrangentes para os exercícios findos em 31 de dezembro de 2024 e 2023

(Valores expressos em milhares de Reais)

	Controladora		Consolidado	
	2024	2023	2024	2023
Lucro/ (Prejuízo) líquido do exercício	1.584	(815)	1.273	(2.406)
Total do resultado abrangente do exercício	1.584	(815)	1.273	(2.406)
Total do resultado abrangente atribuível a:				
Controladores	1.584	(815)	1.584	(2.406)
Não controladores	-	-	(311)	-
	1.584	(815)	1.273	(2.406)

As notas explicativas são parte integrante das demonstrações financeiras.



MSP NEGOCIOS S/A

CNPJ/MF nº 04.795.926/0001-71

Demonstrações das mutações do patrimônio líquido para os exercícios findos em 31 de dezembro de 2024 e 2023

(Valores expressos em milhares de Reais)

Notas	Capital Social Subscrito	Capital a Integralizar	Prejuízos acumulados		Prejuízos Acumulados	Patrimônio Líquido da Controladora	Participação de não controladores	Total do Patrimônio Líquido
			Reserva Legal	Outras Reservas				
Saldos em 31 de dezembro de 2022	96.549	(5.000)	217	35.857	(42.872)	84.751	386	85.137
Compensações Reservas	-	-	(217)	(35.857)	36.074	-	-	-
Lucro do exercício	-	-	-	-	(815)	(815)	(10)	(825)
Saldos em 31 de dezembro de 2023	96.549	(5.000)	-	-	(7.613)	83.936	376	84.312
Lucro do exercício	-	-	-	-	1.584	1.584	(412)	1.172
Saldos em 31 de dezembro de 2024	96.549	(5.000)	-	-	(6.029)	85.520	(36)	85.484

As notas explicativas são parte integrante das demonstrações financeiras.



MSP NEGOCIOS S/A
CNPJ/MF nº 04.795.926/0001-71
Demonstrações dos fluxos de caixa para os exercícios findos em
31 de dezembro de 2024 e 2023

(Valores expressos em milhares de Reais)

	Controladora		Consolidado	
	2024	2023	2024	2023
Fluxo de caixa das atividades operacionais				
Lucro/ (Prejuízo) antes do imposto de renda e contribuição social	1.651	(610)	2.325	(1.768)
Ajuste para conciliar o resultado às disponibilidades gerada pelas atividades operacionais				
Depreciação e amortização	9	-	5.584	162
Resultado de equivalência patrimonial	8.c	(1.563)	1.572	4.424
Baixa ágio/deságio em aquisições de investimentos		-	-	(73)
Perda sobre participação societária	8.c	-	667	-
Decréscimo/ (acréscimo) em ativos				
Contas a receber		-	(646)	361
Estoques		-	(1.387)	(125)
Impostos a compensar		(237)	(12)	(882)
Outros créditos		(2.125)	-	(3.658)
Partes relacionadas		4.236	231	287
Decréscimo/ (acréscimo) em passivos				
Fornecedores		-	133	106
Adiantamento de clientes		-	199	53
Obrigações tributárias e trabalhistas		(5)	(6)	58
Outras contas a pagar		-	-	(1)
Juros sobre empréstimos e financiamentos		(7)	(7)	(167)
Imposto de renda e contribuição social pagos		(67)	(205)	(638)
Partes relacionadas		80	1.264	-
Caixa líquido (aplicado nas)/gerado das atividades operacionais	1.963	803	4.634	(1.332)
Fluxo de caixa das atividades de investimentos				
Aporte de capital para investimentos	8.c	(10.638)	(570)	-
Aquisição de bens para o ativo imobilizado	9	-	(20.337)	(815)
Aquisição de bens para o ativo intangível		-	(17)	-
Caixa líquido aplicado das atividades investimentos	(10.638)	(570)	(20.354)	(815)
Fluxo de caixa das atividades de financiamento				
Operações com partes relacionadas		-	4.727	1.762
Participação de não controladores		-	-	356
Caixa líquido gerado das atividades de financiamento	-	-	4.727	2.118
Aumento/ (redução) líquido de caixa e equivalente de caixa	(8.675)	233	(10.993)	(29)
Caixa e equivalente de caixa				
No início do exercício	10.731	10.498	38.948	38.977
No final do exercício	2.056	10.731	27.955	38.948
Aumento/ (redução) líquido de caixa e equivalente de caixa	(8.675)	233	(10.993)	(29)

As notas explicativas são parte integrante das demonstrações financeiras.



CNPJ Razão Social Data de Publicação Hash de Publicação
04.795.926/0001-71 MSP NEGOCIOS S/A 15/04/2025 14:54:58 6205B814CC4DC68CEC722F1AEC7369A1AEEC32FF

Demonstrações Contábeis Completas (DCC)

Data de Início	Data de Fim	Consolidada	Origem
01/01/2024	31/12/2024	Não	Participante-Upload

Título
MSP Negócios S/A

Descrição


Anexos

Tipo de Anexo	Título	Descrição
---------------	--------	-----------

D4Sign f1b30ed0-7a28-4752-948d-9b8043dd95a3 - Para confirmar as assinaturas acesse <https://secure.d4sign.com.br/verificar>
Documento assinado eletronicamente, conforme MP 2.200-2/01, Art. 10º, §2.

Publicante

Nome	CPF/CNPJ	Data Publicação	Perfil	Tipo de Acesso
MSP NEGOCIOS S A:04795926000171	04.795.926/0001-71	15/04/2025 14:54:58	Participante	Certificado Digital



D4Sign f1b30ed0-7a28-4752-948d-9b8043dd95a3 - Para confirmar as assinaturas acesse <https://secure.d4sign.com.br/verificar>
Documento assinado eletronicamente, conforme MP 2.200-2/01, Art. 10º, §2.



MSP NEGÓCIOS S.A.

Demonstrações financeiras individuais e consolidadas
acompanhadas do Relatório do Auditor Independente

Em 31 de dezembro de 2024 e 2023

D4Sign f1b30ed0-7a28-4752-948d-9b8043dd95a3 - Para confirmar as assinaturas acesse <https://secure.d4sign.com.br/verificar>
Documento assinado eletronicamente, conforme MP 2.200-2/01, Art. 10º, §2.

Certifico o registro sob o nº 173.781/25-1 em 26/05/2025 da empresa MSP NEGOCIOS S/A, NIRE nº 35300446178, protocolado sob o nº 2074990250. Esta cópia foi autenticada digitalmente e assinada em 02/06/2025 por ALOIZIO EPIFANIO SOARES JUNIOR – Secretário Geral. Autenticação: 268914309. A JUCESP garante a autenticidade do registro e da Certidão de Inteiro Teor quando visualizado diretamente no portal www.jucesponline.sp.gov.br.



MSP NEGÓCIOS S.A.

Índice

	Página
Relatório do auditor independente sobre as demonstrações financeiras individuais e consolidadas	2
Demonstrações financeiras individuais e consolidadas	6
Notas explicativas da Administração às demonstrações financeiras individuais e consolidadas para os exercícios findos em 31 de dezembro de 2024 e de 2023	12

D4Sign f1b30ed0-7a28-4752-948d-9b8043d095a3 - Para confirmar as assinaturas acesse <https://secure.d4sign.com.br/verificar>
Documento assinado eletronicamente, conforme MP 2.200-2/01, Art. 10º, §2.

RELATÓRIO DO AUDITOR INDEPENDENTE SOBRE AS DEMONSTRAÇÕES FINANCEIRAS INDIVIDUAIS E CONSOLIDADAS

Aos:

Acionistas e Administradores da
MSP NEGÓCIOS S.A.
São Paulo - SP

Opinião com ressalva

Examinamos as demonstrações financeiras individuais e consolidadas da **MSP Negócios S.A.** ("Companhia"), identificadas como controladora e consolidado, respectivamente, que compreendem o balanço patrimonial em 31 de dezembro de 2024 e as respectivas demonstrações do resultado, do resultado abrangente, das mutações do patrimônio líquido e dos fluxos de caixa para o exercício findo nessa data, bem como as correspondentes notas explicativas, incluindo as políticas materiais e outras informações elucidativas.

Em nossa opinião, exceto pelo possível efeito do assunto descrito na seção intitulada "base para opinião com ressalva" as demonstrações financeiras acima referidas apresentam adequadamente, em todos os aspectos relevantes, a posição patrimonial e financeira, individual e consolidada, da **MSP Negócios S.A.** em 31 de dezembro de 2024, o desempenho individual e consolidado de suas operações e os seus respectivos fluxos de caixa individuais e consolidados para o exercício findo nessa data, de acordo com as práticas contábeis adotadas no Brasil.

Base para opinião com ressalva

Imobilizado líquido com ressalva

Conforme nota explicativa nº 8 a Companhia possui investimentos indiretos por meio sua controlada Soma Projetos de Hotelaria Ltda. nas coligadas Guaporé Pecuária S.A. e Dendê do Pará S.A., as Companhias coligadas não nos apresentou uma composição detalhada dos ativos imobilizados que totalizam o montante de R\$ 6.954 e R\$ 7.382, na controladora e consolidado respectivamente, considerando a participação proporcional da MSP Negócios nas sociedades investidas, de forma que pudéssemos nos satisfazer de procedimentos de inspeção física, avaliação do custo de aquisição, de estimativa de vida útil e análise de recuperabilidade dos ativos. Não foi possível nos satisfazer por meios alternativos quanto aos ajustes das contas afetadas. Em decorrência desses assuntos, não foi possível determinar se há necessidade de efetuar ajustes em relação ao Imobilizado líquido registrados ou não registrados, assim como aos elementos componentes das demonstrações do resultado, das mutações do patrimônio líquido e dos fluxos de caixa.

Nossa auditoria foi conduzida de acordo com as normas brasileiras e internacionais de auditoria.

Nossas responsabilidades, em conformidade com tais normas, estão descritas na seção a seguir intitulada "Responsabilidades do auditor pela auditoria das demonstrações financeiras individuais e consolidadas". Somos independentes em relação à Companhia e suas controladas, de acordo com os princípios éticos relevantes previstos no Código de Ética Profissional do Contador e nas normas profissionais emitidas pelo Conselho Federal de Contabilidade, e cumprimos com as demais responsabilidades éticas de acordo com essas normas. Acreditamos que a evidência de auditoria obtida é suficiente e apropriada para fundamentar nossa opinião com ressalva.

Ênfase

Transações entre partes relacionadas

De acordo com as informações apresentadas na Nota Explicativa nº 7 a Companhia realizou transações com partes relacionadas em condições acordadas entre as partes. O resultado dessas transações e a posição financeira da Companhia poderiam ser diferentes daqueles que seriam obtidos caso as referidas transações fossem efetuadas com terceiros. Nossa opinião não contém ressalva relacionada a esse assunto.

Outros assuntos

Auditoria dos valores correspondentes ao exercício anterior

As demonstrações financeiras da MSP Negócios S.A, referente ao exercício em 31 de dezembro de 2023, apresentadas para fins de comparação foram auditadas por nós, o qual emitimos o relatório datado em 17 de março de 2024 com os seguintes assuntos: (i) Ajustes de exercícios anteriores coligada Dendê do Para S.A.; (ii) Ausência de composição do ativo imobilizado das empresas coligadas Guaporé Pecuária S.A. e Dendê do Pará S.A e ênfase: (i) Transações entre partes relacionadas. No exercício findo em 31 de dezembro de 2024, o assunto do tópico (i) foi regularizado e não possui impacto em nossa opinião sobre as demonstrações financeiras.

Responsabilidades da administração e da governança pelas demonstrações financeiras individuais e consolidadas

A administração é responsável pela elaboração e adequada apresentação das demonstrações financeiras individuais e consolidadas de acordo com as práticas contábeis adotadas no Brasil, e pelos controles internos que ela determinou como necessários para permitir a elaboração de demonstrações financeiras livres de distorção relevante, independentemente se causada por fraude ou erro.

Na elaboração das demonstrações financeiras individuais e consolidadas, a administração é responsável pela avaliação da capacidade de a Companhia continuar operando, divulgando, quando aplicável, os assuntos relacionados com a sua continuidade operacional e o uso dessa base contábil na elaboração das demonstrações financeiras, a não ser que a administração pretenda liquidar a Companhia e suas controladas ou cessar suas operações, ou não tenha nenhuma alternativa realista para evitar o encerramento das operações.

Os responsáveis pela governança da Companhia e suas controladas são aqueles com responsabilidade pela supervisão do processo de elaboração das demonstrações financeiras.

Responsabilidades do auditor pela auditoria das demonstrações financeiras individuais e consolidadas

Nossos objetivos são obter segurança razoável de que as demonstrações financeiras individuais e consolidadas, tomadas em conjunto, estão livres de distorção relevante, independentemente se causada por fraude ou erro, e emitir relatório de auditoria contendo nossa opinião. Segurança razoável é um alto nível de segurança, mas não uma garantia de que a auditoria realizada de acordo com as normas brasileiras e internacionais de auditoria sempre detectam as eventuais distorções relevantes existentes. As distorções podem ser decorrentes de fraude ou erro e são consideradas relevantes quando, individualmente ou em conjunto, possam influenciar, dentro de uma perspectiva razoável, as decisões econômicas dos usuários tomadas com base nas referidas demonstrações financeiras.

Como parte da auditoria realizada de acordo com as normas brasileiras e internacionais de auditoria, exercemos julgamento profissional e mantemos ceticismo profissional ao longo da auditoria. Além disso:

- Identificamos e avaliamos os riscos de distorção relevante nas demonstrações financeiras individuais e consolidadas, independentemente se causada por fraude ou erro, planejamos e executamos procedimentos de auditoria em resposta a tais riscos, bem como obtemos evidência de auditoria apropriada e suficiente para fundamentar nossa opinião. O risco de não detecção de distorção relevante resultante de fraude é maior do que o proveniente de erro, já que a fraude pode envolver o ato de burlar os controles internos, conluio, falsificação, omissão ou representações falsas intencionais.
- Obtemos entendimento dos controles internos relevantes para a auditoria para planejarmos procedimentos de auditoria apropriados às circunstâncias, mas, não, com o objetivo de expressarmos opinião sobre a eficácia dos controles internos da Companhia e suas controladas.
- Avaliamos a adequação das políticas contábeis utilizadas e a razoabilidade das estimativas contábeis e respectivas divulgações feitas pela administração.

- Concluimos sobre a adequação do uso, pela administração, da base contábil de continuidade operacional e, com base nas evidências de auditoria obtidas, se existe incerteza relevante em relação a eventos ou condições que possam levantar dúvida significativa em relação à capacidade de continuidade operacional da Companhia e suas controladas. Se concluirmos que existe incerteza relevante, devemos chamar atenção em nosso relatório de auditoria para as respectivas divulgações nas demonstrações financeiras individuais e consolidadas ou incluir modificação em nossa opinião, se as divulgações forem inadequadas. Nossas conclusões estão fundamentadas nas evidências de auditoria obtidas até a data de nosso relatório. Todavia, eventos ou condições futuras podem levar a Companhia e suas controladas a não mais se manterem em continuidade operacional.
- Avaliamos a apresentação geral, a estrutura e o conteúdo das demonstrações financeiras, inclusive as divulgações e se as demonstrações financeiras individuais e consolidadas representam as correspondentes transações e os eventos de maneira compatível com o objetivo de apresentação adequada.

Comunicamo-nos com os responsáveis pela governança a respeito, entre outros aspectos, do alcance e da época dos trabalhos de auditoria planejados e das constatações significativas de auditoria, inclusive as deficiências significativas nos controles internos que, eventualmente, tenham sido identificadas durante nossos trabalhos.

São Paulo, 21 de fevereiro de 2025.

DANILO CIOFFI DA
SILVA:38177818813

Assinado de forma digital por DANILO
CIOFFI DA SILVA:38177818813
Dados: 2025.04.03 13:12:54 -03'00'

Daniilo Cioffi da Silva

Contador CRC 1SP-311.457/O-5

ECOVIS WFA Auditores Independentes - S/S
CRC 2SP-043.111/O-9

1. CONTEXTO OPERACIONAL

A MSP Negócios S.A. ("Companhia") é uma sociedade anônima, constituída em 06 de dezembro de 2001, com sede na cidade de São Paulo, estado de São Paulo, podendo manter filiais, escritórios e representações em qualquer localidade do país ou do exterior.

Tem como finalidade a participação em outras sociedades na qualidade de sócia, acionista ou quotista, bem como a compra e venda de bens imóveis próprios, sendo que as companhias investidas são as seguintes:

Indústria e Comércio de Vinhos Guaspari Ltda. ("Vinícola Guaspari ou somente Guaspari")

A Vinícola Guaspari é uma vinícola com base em Espírito Santo do Pinhal, a aproximadamente 200 quilômetros ao norte da cidade de São Paulo e a outros 20 quilômetros da fronteira com o sul do estado de Minas Gerais, nas redondezas da Serra da Mantiqueira. A chegada da família Guaspari na região estimulou uma nova cultura agrícola, tradicionalmente conhecida pelo cultivo de café, que decidiu colocar em prática o sonho de produzir e engarrafar vinhos. Em 2014 foram lançados os primeiros vinhos e a vinícola foi a primeira vinícola brasileira a receber medalha de ouro no "Decanter World Wine Awards" para seu Syrah - Vista do Chá nas safras 2012 e 2014. A Guaspari também é pioneira e um dos principais motores de um novo polo de produção de vinhos finos no estado de São Paulo. O enoturismo da empresa recebe por ano mais de 5 mil pessoas e é um grande propulsor econômico para a região.

Braxis

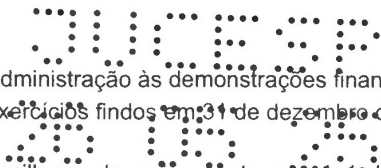
A Braxis é uma sociedade limitada e tem por objeto social a pesquisa, análise, planejamento, implantação, coordenação e controle de trabalhos de gestão, tais como seleção de pessoal, organização e métodos, gestão de materiais, orçamentos, relações públicas, política mercadológica e atividades correlatas. Tem ainda como objeto, a terceirização de mão de obra, prestação de serviços de consultoria, análise e programação em tecnologia da informação.

Bio Participação ("BioPar")

A BioPar é uma sociedade anônima de capital fechado que tem por objeto social a participação em outras empresas, como sócia, quotista ou acionista. A Bio Par tem investimento na Biopalma, que é uma empresa produtora de óleo de palma.

Soma Projetos de Hotelaria Ltda. ("Soma Projetos")

A Soma Projetos é uma sociedade limitada, constituída em 29 de março de 1999, com sede na cidade de São Paulo, estado de São Paulo, podendo manter filiais, escritórios e representações em qualquer localidade do país ou do exterior.



A Soma Projetos tem como finalidade a administração de bens móveis, imóveis e ativos próprios, incluindo, a compra e venda, permuta, arrendamento, locação de imóveis, a prestação de serviços relacionados a atividades de apoio à agricultura e a pecuária, participação em outras sociedades, na qualidade de sócia, acionista ou quotista, representação de outras sociedades, nacionais ou estrangeiras, e a realização de empreendimentos comerciais nos setores de turismo, reflorestamento, agroindustrial, de papel e celulose, e outros.

A Soma participa em outras sociedades direta ou indiretamente, compreendendo:

Guaporé Pecuária S/A. (“Guaporé”)

A Guaporé tem por objeto a exploração agropecuária em todas as suas modalidades e a produção, comércio e exportação de quaisquer produtos agrícolas, florestais e pecuárias; a produção e comércio de substâncias de produtos de origem vegetal em bruto, de borracha e suas ligas, de produtos hortifrutigranjeiros em geral, e café e ervas de para infusão; a exploração extração e comercialização de recursos hídricos e minerais; a participação em outras sociedades civis ou comerciais, na qualidade de sócia, acionista ou quotista.

Dendê do Pará S/A (“Dendê”)

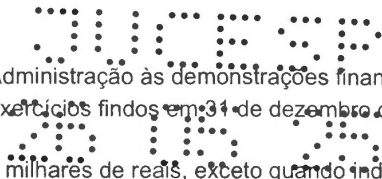
A Dendê tem por objetivo o cultivo, beneficiamento, industrialização do Dendê (*Elaeis spp*) e seus derivados, o cultivo e a produção de sementes e mudas de Dendê (*Elaeis spp*), e as subculturas de outras espécies de vegetais, tais como: Caiuaé, Pupunha, Açaí, Tucumã, Macaúba, Andiroba de Rama, Pinhão Manso, Cupuaçu, Guaraná, Seringueira, Mogno, Teça, Nin, Paricá, Banana, Mandioca e castanha, a comercialização interna de seus produtos, bem como a exportação dos mesmos, operando por conta própria ou de terceiros, podendo participar como sócia ou acionista em outras empresas ou sociedades.

DE7B Participações Ltda

A DE7B Participações tem por objetivo a administração e gestão de bens próprios, no caso, as áreas produtivas do cultivo de Dendê, podendo arrendar a área para terceiros ou criar e administrar projetos imobiliários dos bens próprios, inclusive participar como sócia ou acionistas em outras empresas ou sociedades.

2. APRESENTAÇÃO DAS DEMONSTRAÇÕES FINANCEIRAS E PRINCIPAIS PRÁTICAS CONTÁBEIS

As demonstrações financeiras individuais e consolidadas foram preparadas de acordo com as práticas contábeis adotadas no Brasil, que compreendem a legislação societária e os Pronunciamentos, Orientações e Interpretações emitidas pelo Comitê de Pronunciamentos Contábeis (CPC).



As demonstrações financeiras foram preparadas utilizando-se o custo histórico como base de valor, exceto pela valorização de certos instrumentos financeiros ativos e passivos, os quais são mensurados pelo valor justo e estão apresentadas em Real (R\$), que é a moeda funcional da Companhia. Todas as informações apresentadas em Reais foram arredondadas para o milhar mais próximo possível, exceto quando indicado de outra forma.

As demonstrações financeiras do exercício findo em 31 de dezembro de 2024 foram aprovadas pela Administração em 21 de fevereiro de 2025.

2.1. Base de consolidação

A Companhia está apresentando as demonstrações financeiras individuais e consolidadas para o exercício findo em 31 de dezembro de 2024, em comparação ao exercício findo em 31 de dezembro de 2023, em cumprimento às práticas contábeis adotadas no Brasil, que compreendem a legislação societária, e os Pronunciamentos, Orientações e Interpretações emitidas pelo CPC.

Uma controlada é integralmente consolidada a partir da data em que o controle é transferido para a Companhia, e continua a ser consolidada até a data em que esse controle deixe de existir. As demonstrações financeiras das controladas são elaboradas para o mesmo período de divulgação que o da controladora, utilizando práticas contábeis consistentes. Todos os saldos intergrupo, receitas e despesas, ganhos e perdas não realizados, oriundos de transações intergrupo são eliminados na consolidação.

Uma mudança na participação sobre uma controlada que não resulta em perda de controle é contabilizada como uma transação entre acionistas, no patrimônio líquido.

O resultado do período e cada componente dos outros resultados abrangentes (reconhecidos diretamente no patrimônio líquido) são atribuídos aos acionistas da controladora e à participação dos não controladores.

Perdas são atribuídas à participação de não controladores, mesmo que resultem em um saldo negativo.

Nas demonstrações financeiras individuais da controladora as informações financeiras das controladas são reconhecidas através do método de equivalência patrimonial.

A demonstração do resultado reflete a participação da Companhia nos resultados operacionais das controladas.

Eventual variação em outros resultados abrangentes destas investidas é apresentada como parte de outros resultados abrangentes da Companhia.

Adicionalmente, quando houver variação reconhecida diretamente no patrimônio da(s) controlada(s), a Companhia reconhecerá sua participação em quaisquer variações, quando aplicável, na demonstração das mutações do patrimônio líquido.

A Companhia determina, em cada data de fechamento do balanço patrimonial, se há evidência objetiva de que o investimento na controlada sofreu perda por redução ao valor recuperável. Se assim for, a Companhia calcula o montante da perda por redução ao valor recuperável como a diferença entre o valor recuperável da controlada e o valor contábil e reconhece a perda, quando aplicável, no resultado do exercício.

As demonstrações financeiras consolidadas são compostas pelas demonstrações financeiras da MSP Negócios S.A. e suas controladas apresentadas abaixo:

Descrição	Participação societária	
	2024	2023
Indústria e Comércio de Vinhos Guaspari Ltda.	99,999%	99,999%
Bio Participações S.A.	99,999%	99,999%
Soma Projetos de Hotelaria ("Soma Projetos")	99,177%	99,177%

2.2. Caixa e equivalentes de caixa

Compreendem valores depositados em contas bancárias e investimentos financeiros com vencimento original de curto prazo, os quais são sujeitos a um risco insignificante de alteração no valor, e são utilizados na gestão das obrigações de curto prazo.

2.3. Contas a receber

As contas a receber de clientes são registradas pelo valor faturado. A provisão para créditos de liquidação duvidosa é constituída quando necessário, em montante considerado suficiente pela Administração para fazer face às eventuais perdas na realização dos créditos.

2.4. Estoques

São demonstrados pelo menor valor entre o custo e o valor líquido realizável. O custo é determinado pelo custo médio. O valor realizável líquido é o preço de venda estimado para o curso normal dos negócios, deduzidos os custos de execução e as despesas.

2.5. Investimentos em participações societárias

Além dos investimentos em controladas apresentados na nota explicativa nº 2.1, a Companhia possui os seguintes investimentos:

Descrição	Participação societária	
	2024	2023
Braxis Tecnologia da Informação Ltda.	29,31%	29,31%
Guaporé Pecuária S/A	26,95%	26,95%
Dendê do Para S/A	33,54%	33,54%
DE7B Participações Ltda	26,95%	26,95%

Os investimentos em coligadas são avaliados com base no método da equivalência patrimonial, sendo contabilizados no balanço patrimonial da Companhia ao custo de aquisição, adicionados das mudanças nas participações societárias nas investidas após a aquisição.

Coligada é a entidade sobre a qual o investidor tem influência significativa, a qual existe quando o investidor tem poder de participar das decisões sobre políticas financeiras e operacionais de uma investida, mas sem que haja o controle individual ou conjunto dessas políticas.

2.6. Estimativas e julgamentos relevantes

As estimativas e os julgamentos contábeis são continuamente avaliados e baseiam-se na experiência histórica e em outros fatores, incluindo expectativas de eventos futuros, consideradas razoáveis para as circunstâncias.

Com base em premissas, a Companhia faz estimativas com relação ao futuro. Por definição, as estimativas contábeis resultantes podem não ser iguais aos respectivos resultados reais.

A Administração revisa anualmente o valor contábil líquido de seus principais ativos com o objetivo de avaliar eventos ou mudanças nas circunstâncias econômicas, operacionais ou tecnológicas, que possam indicar deterioração ou perda de seu valor recuperável. Quando estas evidências são identificadas e o valor contábil líquido excede o valor recuperável, é constituída provisão para deterioração ajustando o valor contábil líquido ao valor recuperável.

2.7. Imobilizado

É registrado pelo custo de aquisição, líquido das depreciações acumuladas e não excede ao valor justo.

A depreciação é computada pelo método linear, com base na vida útil estimada de cada bem, conforme as taxas demonstradas na Nota Explicativa nº 9. A vida útil estimada e o método de depreciação são revisados no final de cada exercício e o efeito de quaisquer mudanças nas estimativas é contabilizado prospectivamente.

Um item do imobilizado é baixado após alienação ou quando não há benefícios econômico-futuros resultantes do uso contínuo do ativo. Os ganhos e as perdas em alienações são apurados comparando-se o valor da venda com o valor residual contábil e são reconhecidos na demonstração do resultado.

2.8. Empréstimos e financiamentos

Registrados pelo valor justo destes instrumentos financeiros, acrescidos de juros pró-rata dia calculados de acordo com as taxas estabelecidos nos contratos de empréstimos.

2.9. Imposto de renda e contribuição social sobre o lucro

A Companhia optou pelo regime de tributação do lucro real, para estas companhias, a base de cálculo do Imposto de Renda Pessoa Jurídica (IRPJ) e da Contribuição Social sobre o Lucro Líquido (CSLL) é calculada sobre o lucro contábil, sobre as quais se aplicam às alíquotas regulares do respectivo imposto e contribuição de 15%, acrescida de adicional de 10% para o imposto de renda e de 9% para a contribuição social.

Para suas controladas optantes pelo lucro presumido, a base de cálculo do imposto de renda é calculada à razão de 32% sobre as receitas brutas operacionais e 100% das demais receitas, sobre as quais se aplicam às alíquotas regulares do respectivo imposto de 15%, acrescida de adicional de 10%. Para a contribuição social, as receitas brutas operacionais são presumidas pelo percentual de 12% e as demais receitas à razão de 100%, sobre as quais se aplicam à alíquota regular da respectiva contribuição de 9%.

Ativos e passivos tributários correntes do último exercício e de anos anteriores são mensurados ao valor recuperável esperado ou a pagar às autoridades fiscais.

A Administração periodicamente avalia a posição fiscal das situações nas quais a regulamentação fiscal requer interpretação e estabelece provisões, quando apropriado.

2.10. Ativos e passivos contingentes e obrigações legais

As práticas contábeis para registro e divulgação de ativos e passivos contingentes e obrigações legais são as seguintes:

- **Ativos contingentes:** são reconhecidos somente quando há garantias reais ou decisões judiciais favoráveis, transitadas em julgado. Os ativos contingentes com êxitos prováveis são apenas divulgados em nota explicativa.
- **Passivos contingentes:** são provisionados quando as perdas forem avaliadas como prováveis e os montantes envolvidos forem mensuráveis com suficiente segurança. Os passivos contingentes avaliados como de perdas possíveis são apenas divulgados em nota explicativa, e os passivos contingentes avaliados como de perdas remotas não são provisionados e nem divulgados.

- **Obrigações legais:** são registradas como exigíveis independente da avaliação sobre as probabilidades de êxito dos processos em que a Empresa questiona a constitucionalidade dos tributos.

2.11. Provisões em geral

Provisões são reconhecidas quando a Companhia tem uma obrigação presente (legal ou não formalizada) em consequência de um evento passado, é provável que benefícios econômicos sejam requeridos para liquidar a obrigação e uma estimativa confiável do valor da obrigação possa ser feita.

Quando há uma série de obrigações similares, a probabilidade de liquidá-las é determinada levando-se em consideração a classe de obrigações como um todo.

2.12. Outros ativos e passivos (circulantes e não circulantes)

Um ativo é reconhecido no balanço quando for provável que seus benefícios econômico-futuros serão gerados em favor da Companhia e seu custo ou valor puder ser mensurado com segurança. Um passivo é reconhecido no balanço quando a Companhia possui uma obrigação legal ou constituída como resultado de um evento passado sendo provável que um recurso econômico seja requerido para liquidá-lo. As provisões são registradas tendo como base as melhores estimativas do risco envolvido. A Companhia apresenta ativos e passivos no balanço patrimonial com base na classificação entre circulante e não circulante conforme descrito abaixo:

Um ativo é classificado no circulante quando:

- Se espera realizá-lo, se pretende vendê-lo ou consumi-lo no ciclo operacional normal;
- For mantido principalmente para negociação;
- Se espera realizá-lo dentro de 12 meses após o período de divulgação; ou
- Caixa ou equivalentes de caixa, a menos que haja restrições quando à sua troca ou seja utilizado para liquidar um passivo por, pelo menos, 12 meses após o período de divulgação.

Um passivo é classificado no circulante quando:

- Se espera liquidá-lo no ciclo operacional normal;
- For mantido principalmente para negociação;
- Se espera realizá-lo dentro de 12 meses após o período de divulgação; ou
- Não há direito incondicional para diferir a liquidação do passivo por, pelo menos, 12 meses após o período de divulgação.

A Companhia classifica todos os demais ativos e passivos como não circulante.

2.13. Avaliação do valor recuperável de ativos não financeiros (teste de “impairment”)

A Administração revisa anualmente o valor contábil líquido de seus principais ativos com o objetivo de avaliar eventos ou mudanças nas circunstâncias econômicas, operacionais ou tecnológicas, que possam indicar deterioração ou perda de seu valor recuperável. Quando estas evidências são identificadas e o valor contábil líquido excede o valor recuperável, é constituída provisão para deterioração ajustando o valor contábil líquido ao valor recuperável.

2.14. Apuração do resultado

O resultado das operações é apurado de acordo com o princípio da competência do exercício. A receita de venda de produtos é reconhecida no resultado quando seu valor pode ser mensurado de forma confiável, todos os riscos e benefícios inerentes à venda de mercadorias são transferidos ao comprador, sendo provável que os benefícios econômicos sejam gerados em favor da Companhia. Uma receita não é reconhecida se há uma incerteza significativa da sua realização.

2.15. Demonstração dos fluxos de caixa

A demonstração dos fluxos de caixa foi preparada e está apresentada pelo método indireto.

2.16. Resultado por ações

É calculado com base na quantidade de ações em circulação na data das demonstrações financeiras e está apresentado na demonstração do resultado.

2.17. Novos pronunciamentos técnicos, revisões e interpretações

As normas e interpretações novas e alteradas emitidas, mas ainda não adotadas até 31 de dezembro de 2024, estão descritas a seguir. A Companhia pretende adotar essas novas normas, alterações e interpretações, se cabível, quando entrarem em vigor e não espera ter um impacto material decorrente de sua aplicação em suas demonstrações financeiras.

IFRS 18/ CPC 26 (R1): Apresentação e Divulgação nas Demonstrações Financeiras

Em abril de 2024, o IASB emitiu o IFRS 18, que substitui o IAS 1 (equivalente ao CPC 26 (R1) - Apresentação de Demonstrações Financeiras. O IFRS 18 introduz novos requisitos para apresentação dentro da demonstração do resultado do exercício, incluindo totais e subtotais especificados. Além disso, as entidades são obrigadas a classificar todas as receitas e despesas dentro da demonstração do resultado do exercício em uma das cinco categorias: operacional, investimento, financiamento, impostos de renda e operações descontinuadas, das quais as três primeiras são, novas.

MSP NEGÓCIOS S.A.

Notas explicativas da Administração às demonstrações financeiras individuais (controladora) e consolidadas para os exercícios findos em 31 de dezembro de 2024 e 2023

(Valores expressos em milhares de reais, exceto quando indicado em contrário)

3. CAIXA E EQUIVALENTES DE CAIXA

Descrição	Controladora		Consolidado	
	2024	2023	2024	2023
Caixa	-	-	-	2
Fundo Fixo	-	-	3	3
Bancos	55	3	1.598	1.346
Aplicações financeiras	2.001	10.728	26.354	37.597
	2.056	10.731	27.955	38.948

Aplicações financeiras de curto prazo e de alta liquidez, que são prontamente conversíveis em um montante conhecido de caixa e que estão sujeitos a um insignificante risco de mudança de valor.

4. CONTAS A RECEBER

	Consolidado	
	2024	2023
Venda de vinho, café e correlatos	1.992	1.346
Outras Contas a receber	100	100
	2.092	1.446

Aging List dos saldos a receber do consolidado

	Consolidado	
	2024	2023
A vencer	1.899	1253
Vencidos até 30 dias	193	193
	2.092	1.446

A Companhia possui como prática provisionar itens vencidos acima de 180 dias e avalia possíveis clientes que não estejam vencidos, mas que uma provisão se faz necessária.

5. ESTOQUES

	Consolidado	
	2024	2023
Estoque em produção	15.041	14.194
Insumos	315	430
Produtos Acabados	2.210	1.555
	17.566	16.179

Refere-se a estoque de vinhos, café e azeite produzidos e acabados para venda no mercado de atacado e varejo da Agrícola Guaspari.

MSP NEGÓCIOS S.A.

Notas explicativas da Administração às demonstrações financeiras individuais (controladora) e consolidadas para os exercícios findos em 31 de dezembro de 2024 e 2023

(Valores expressos em milhares de reais, exceto quando indicado em contrário)

6. OUTROS CRÉDITOS

Descrição	Controladora		Consolidado	
	2024	2023	2024	2023
Braxis Tecnologia e Informação S.A.	2.125	-	2.125	-
Outros Créditos	-	-	1.423	3.886
	2.125	-	3.548	3.886

7. PARTES RELACIONADAS

(a) Saldos do Ativo

Descrição	Controladora		Consolidado	
	2024	2023	2024	2023
Guaporé Pecuária	-	-	257	750
Vilmac Agro Mercantil	-	-	139	138
Rio Mirante Mineração	-	-	1	-
Braxis Tecnologia e Informação S.A.	-	2.125	-	2.125
Mútuo com pessoas físicas (i)	-	2.111	-	2.111
	-	4.236	397	5.124

(i) O saldo em 31 de dezembro de 2023 refere-se a empréstimos a pessoas físicas, os quais foram liquidados no ano de 2024.

(b) Saldos do Passivo

Descrição	Controladora		Consolidado	
	2024	2023	2024	2023
Mineração Santa Elina S/A	80	-	80	8
Dendê do Para S/A	-	-	6.293	5.101
	80	-	6.373	5.109

MSP NEGÓCIOS S.A.

Notas explicativas da Administração às demonstrações financeiras individuais (controladora) e consolidadas para os exercícios findos em 31 de dezembro de 2024 e 2023

(Valores expressos em milhares de reais, exceto quando indicado em contrário)

8. INVESTIMENTOS**Controladora****a) Informações dos investimentos**

Descrição	Investimento		Resultado de Equivalência	
	2024	2023	2024	2023
Ind. Com. de Vinhos Guaspari Ltda.	36.574	24.838	1.098	552
Soma Projetos de Hotelaria Ltda.	45.623	45.213	411	(2.176)
Bio Participações S/A	640	585	54	52
	82.837	70.636	1.563	(1.572)

b) Informações das investidas

Descrição	Patrimônio Líquido		Resultado do exercício	
	2024	2023	2024	2023
Ind. Com. de Vinhos Guaspari Ltda.	36.574	24.838	1.098	552
Soma Projetos de Hotelaria Ltda.	45.623	45.213	411	(2.194)
Bio Participações S/A	645	585	54	53
	82.842	70.636	1.563	(1.589)

c) Movimentação dos investimentos

	Saldos em 2023		Resultado de equivalência patrimonial	Saldos em 2024
		AFAC		
Ind. Com. de Vinhos Guaspari Ltda.	24.838	10.638	1.098	36.574
Soma Projetos de Hotelaria Ltda.	45.213	-	410	45.623
Bio Participações S/A	585	-	55	640
	70.636	10.638	1.563	82.837

	Saldos em 2022		Resultado de equivalência patrimonial	Saldos em 2023
Ind. Com. de Vinhos Guaspari Ltda.	24.286		552	24.838
Soma Projetos de Hotelaria Ltda.	47.389		(2.176)	45.213
Bio Participações S/A	533		52	585
	72.208		(1.572)	70.636

MSP NEGÓCIOS S.A.

Notas explicativas da Administração às demonstrações financeiras individuais (controladora) e consolidadas para os exercícios findos em 31 de dezembro de 2024 e 2023

(Valores expressos em milhares de reais, exceto quando indicado em contrário)

Consolidado**(a) Informações dos investimentos**

Descrição	Investimento		Resultado de Equivalência	
	2024	2023	2024	2023
Guaporé Pecuária (i)	5.119	5.439	(320)	(4.956)
Dendê do Pará S.A.	14.678	12.650	2.028	4.508
DE7B Participações Ltda	971	1.148	594	(10)
Rio Mirante Mineração S/A	1	1	(1)	(1)
Parque dos Lagos Agro Mercantil Ltda.	21	21	-	-
BSINCO 19 Empreendimentos Imobiliários Ltda.	176	73	-	-
	20.966	19.332	2.301	(459)

b) Informações da investida

Descrição	Patrimônio Líquido		Resultado do exercício	
	2024	2023	2024	2023
Guaporé Pecuária	18.996	20.182	(1.186)	(18.391)
Dendê do Para S/A	43.764	37.716	6.048	13.441
DE7B Participações Ltda	3.604	4.260	2.205	(38)
Rio Mirante Mineração S/A	-	1	(1)	(1)
Vilmac Agromercantil Ltda.	-	-	(5)	(4)
Parque dos Lagos Agromercantil Ltda	359	359	-	-
	66.723	62.518	7.061	(4.993)

MSP NEGÓCIOS S.A.

Notas explicativas da Administração às demonstrações financeiras individuais (controladora) e consolidadas para os exercícios findos em 31 de dezembro de 2024 e 2023

(Valores expressos em milhares de reais, exceto quando indicado em contrário)

c) Movimentação do investimento

Descrição	Saldos em 2023	Aquisição (baixa) de participação	Resultado de equivalência patrimonial	Saldos em 2024
Guaporé Pecuária	5.439	-	(320)	5.119
Dendê do Para S/A	12.650	-	2.028	14.678
DE7B Participações Ltda	1.552	(1.175)	594	971
Rio Mirante Mineração S/A	(55)	57	(1)	1
Parque dos Lagos Agromercantil Ltda	(327)	348	-	21
BSINCO 19 Empreendimentos Imob. Ltda	73	103	-	176
	19.332	(667)	2.301	20.966

Descrição	Saldos em 2022	Aquisição (baixa) de participação	Resultado de equivalência patrimonial	Saldos em 2023
Guaporé Pecuária	6.925	-	(1.486)	5.439
Dendê do Para S/A	14.553	-	(1.903)	12.650
DE7B Participações Ltda	961	-	591	1.552
Rio Mirante Mineração S/A	-	-	(55)	(55)
Vilmac Agromercantil Ltda.	(1)	-	1	-
Parque dos Lagos Agromercantil Ltda	21	-	(348)	(327)
BSINCO 19 Empreendimentos Imob. Ltda	-	73	-	73
	22.459	73	(3.200)	19.332

MSP NEGÓCIOS S.A.

Notas explicativas da Administração às demonstrações financeiras individuais (controladora) e consolidadas para os exercícios findos em 31 de dezembro de 2024 e 2023

(Valores expressos em milhares de reais, exceto quando indicado em contrário)

9. IMOBILIZADO

O detalhamento do ativo imobilizado é apresentado da seguinte forma:

Consolidado

	Consolidado				
	2024		2023		
	Taxa de depreciação	Custo	Depreciação acumulada	Imobilizado líquido	Imobilizado líquido
Benfeitorias	-	1.250	(765)	485	585
Terreno	-	192	-	192	192
Veículos	20%	26	(26)	-	2
Máquinas e equipamentos	10%	7.043	(4.313)	2.730	3.204
Móveis e utensílios	10%	1.203	(205)	998	258
Computadores e periféricos	20%	275	(161)	114	60
Imóveis e Construções	4%	7.000	-	7.000	2.588
Imobilizações em Andamento	-	9.679	-	9.679	-
Planta	-	515	(113)	402	-
Ferramentas e Aparelhos	-	3	(1)	2	-
Outros	-	330	-	330	290
		27.516	(5.584)	21.932	7.179

MSP NEGÓCIOS S.A.

Notas explicativas da Administração às demonstrações financeiras individuais (controladora) e consolidadas para os exercícios findos em 31 de dezembro de 2024 e 2023

(Valores expressos em milhares de reais, exceto quando indicado em contrário)

A movimentação do ativo imobilizado é apresentada conforme abaixo:

	Saldos em 2023	Adições	Depreciação	Saldos em 2024
Benfeitorias	585	667	(765)	487
Terreno	192	-	-	192
Veículos	2	24	(26)	-
Máquinas e equipamentos	3.204	3.841	(4.313)	2.732
Móveis e utensílios	258	940	(205)	993
Computadores e periféricos	60	216	(162)	114
Imóveis e Construções	-	7.000	-	7.000
Imobilizado em andamento	2.588	7.091	-	9.679
Planta	-	515	(112)	403
Ferramentas e Aparelhos	-	3	(1)	2
Outros	290	40	-	330
	7.179	20.337	(5.584)	21.932

	Saldos em 2022	Baixa	Adições	Depreciação	Saldos em 2023
Benfeitorias	730	(39)	667	(106)	585
Terreno	192	-	-	-	192
Veículos	6	-	-	(4)	2
Máquinas e equipamentos	3.301	(97)	-	-	3.204
Móveis e utensílios	223	-	73	(38)	258
Computadores e periféricos	68	-	14	(22)	60
Imobilizado em andamento	1.853	-	735	-	2.588
Outros	191	-	129	(30)	290
	6.564	(136)	951	(200)	7.179

MSP NEGÓCIOS S.A.

Notas explicativas da Administração às demonstrações financeiras individuais (controladora) e consolidadas para os exercícios findos em 31 de dezembro de 2024 e 2023

(Valores expressos em milhares de reais, exceto quando indicado em contrário)

10. EMPRÉSTIMOS E FINANCIAMENTOS

O saldo desta conta refere-se a contrato na modalidade de empréstimo para Capital de Giro, contratado junto ao Banco Itaú BBA S.A. com vencimentos previstos para 12 de dezembro de 2024. As garantias prestadas para o contrato de empréstimo estão compostas por aval dos acionistas.

Controladora e consolidado

Instituição Financeira	Modalidade	2024			2023		
		Juros	Vencimentos	Valor	Juros	Vencimento	Valor
Itaú BBA S.A.	Capital de Giro	2,75% a.a. +100%CDI	12/12/2025	465	2,75% a.a. +100%CDI	12/12/2023	331
			12/12/2026	1.377		12/12/2024	1.518
Circulante				465		331	
Não Circulante				1.377		1.518	
				<u>1.842</u>		<u>1.849</u>	

11. FORNECEDORES

	Consolidado	
	2024	2023
Fornecedores Nacionais	518	335
Fornecedores do Exterior	417	467
	<u>935</u>	<u>802</u>

12. CONTINGÊNCIAS

A Companhia e suas controladas não são partes em ações judiciais e processos administrativos envolvendo questões tributárias, trabalhistas, aspectos cíveis ou outros assuntos. A Administração, com base em informações de seus assessores jurídicos, entendeu não serem necessárias quaisquer provisões para contingências.

MSP NEGÓCIOS S.A.

Notas explicativas da Administração às demonstrações financeiras individuais (controladora) e consolidadas para os exercícios findos em 31 de dezembro de 2024 e 2023

(Valores expressos em milhares de reais, exceto quando indicado em contrário)

De acordo com a legislação vigente, as operações da Companhia e suas controladas estão sujeitas a revisões pelas Autoridades Fiscais pelo prazo de cinco anos com referência aos impostos e às contribuições federais (imposto de renda, contribuição social, PIS e COFINS) e municipais (ISS). Não há prazo de prescrição para exame dos recolhimentos de contribuições previdenciárias (INSS e FGTS). Como decorrência dessas revisões, transações e recolhimentos poderão ser questionadas, ficando os valores eventualmente identificados sujeitos a multas, juros e atualizações monetárias.

13. OBRIGAÇÕES TRABALHISTAS E TRIBUTÁRIAS**(a) Obrigações trabalhistas**

Descrição	Consolidado	
	2024	2023
Provisões de Férias	268	191
Salários	116	73
Encargos (INSS e FGTS)	114	70
	498	334

(b) Obrigações tributárias

Descrição	Controladora		Consolidado	
	2024	2023	2024	2023
ICMS a recolher	-	-	247	185
IR e CS a pagar	6	6	306	48
Pis e COFINS	-	5	41	44
Outros	-	-	76	58
	6	11	670	335

MSP NEGÓCIOS S.A.

Notas explicativas da Administração às demonstrações financeiras individuais (controladora) e consolidadas para os exercícios findos em 31 de dezembro de 2024 e 2023

(Valores expressos em milhares de reais, exceto quando indicado em contrário)

14. PATRIMÔNIO LÍQUIDO

14.1. Capital social

O capital social subscrito da Companhia é de R\$ 96.549 (R\$ 96.549 em 2023), composto da seguinte forma:

Descrição	2024		2023	
	%	Quantidade	%	Quantidade
MSP Fundo de Investimento em Participações	99,96%	96.507.601	99,96%	96.507.601
Pessoa física	0,04%	41.828	0,04%	41.828
Total	100%	96.549.429	100%	96.549.429

14.2. Capital a integralizar

O capital a integralizar da Companhia é de R\$ 5.000 (R\$ 5.000 em 2023), composto da seguinte forma:

Descrição	Consolidado	
	2024	2023
MSP Fundo de Investimento em Participações	(5.000)	(5.000)
	(5.000)	(5.000)

14.3. Reserva legal

Conforme estatuto, a Companhia deve reconhecer 5% de seu resultado líquido para reserva legal, não excedendo 20% do capital social.

14.4. Reservas e distribuição de dividendos

Aos acionistas é assegurado o direito de recebimento de um dividendo anual obrigatório não inferior a 25% do lucro do exercício diminuído ou acrescido dos seguintes valores: (a) quota destinada à constituição da reserva legal; (b) importância destinada à formação das reservas para contingências e reversão das mesmas reservas formadas em exercício anteriores e (c) lucros a realizar, transferidos para a respectiva reserva e lucros anteriormente registrados nessa reserva.

MSP NEGÓCIOS S.A.

Notas explicativas da Administração às demonstrações financeiras individuais (controladora) e consolidadas para os exercícios findos em 31 de dezembro de 2024 e 2023

(Valores expressos em milhares de reais, exceto quando indicado em contrário)

15. RECEITA OPERACIONAL LÍQUIDA

Receita bruta	Consolidado	
	2024	2023
Vendas de mercadorias (vinho, azeite e café)	12.371	11.041
	12.371	11.041
Descontos e Abatimentos sobre as vendas		
Devolução	(28)	(24)
Impostos Incidentes sobre as vendas		
ICMS	(2.341)	(2.264)
COFINS	(295)	(185)
PIS	(63)	(40)
ISS	(86)	(71)
IPI	(724)	(632)
	(3.509)	(3.192)
Receita líquida	8.834	7.825

MSP NEGÓCIOS S.A.

Notas explicativas da Administração às demonstrações financeiras individuais (controladora) e consolidadas para os exercícios findos em 31 de dezembro de 2024 e 2023

(Valores expressos em milhares de reais, exceto quando indicado em contrário)

16. CUSTOS, DESPESAS E OUTRAS RECEITAS

Composição	Controladora		Consolidado	
	2024	2023	2024	2023
Despesa com pessoal	-	-	(2.578)	(1.806)
Serviços de terceiros	-	-	(4.172)	(4.214)
Depreciação e amortização	-	-	(245)	(220)
Outros custos produtivos	-	-	(5.533)	(4.515)
Energia, água e esgoto	-	-	(92)	(43)
Outras despesas	(288)	(63)	(2.026)	(1.432)
Outras Receitas	-	-	3.600	2.710
Lanches e refeições	-	-	(7)	(12)
	(288)	(63)	(11.053)	(9.532)
Classificação				
Custo dos produtos vendidos	-	-	(4.097)	(2.967)
Despesas gerais e administrativas	(288)	(63)	(10.177)	(9.049)
Outras Receitas (despesas)	-	-	3.220	2.484
	(288)	(63)	(11.054)	(9.532)

17. RESULTADO FINANCEIRO LÍQUIDO**(a) Receitas Financeiras**

	Controladora		Consolidado	
	2024	2023	2024	2023
Receita sobre aplicações financeira	622	1.336	3.317	4.870
Receita de juros	-	-	6	58
Despesas recuperadas	-	-	1	-
Descontos obtidos	-	-	12	1
	622	1.336	3.336	4.929

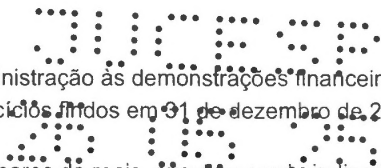
(b) Despesas Financeiras

	Controladora		Consolidado	
	2024	2023	2024	2023
Encargos financeiros sobre empréstimos	(222)	(310)	(222)	(310)
Juros bancários e multas	(24)	(1)	(56)	(24)
Tarifas bancárias	-	-	(142)	(225)
Outras	-	-	(2)	(6)
IOF	-	-	-	(1)
Despesas com variação cambial	-	-	(3)	-
	(246)	(311)	(425)	(566)
Resultado Financeiro Líquido	376	1.025	2.911	4.363

18. IMPOSTO DE RENDA E CONTRIBUIÇÃO SOCIAL – CORRENTES

A memória de cálculo do imposto de renda e contribuição social é a seguinte:

Receitas Financeiras	Controladora		Consolidado	
	2024	2023	2024	2023
Receita de produtos e mercadorias	-	790	8.834	7.825
Receita de serviços	-	-	-	2.379
Receita Financeira	622	-	3.336	320
IRPJ "Lucro presumido"	-	-	446	392
IRPJ "Lucro real"	46	144	283	7
Total IRPJ	46	144	729	399
CSLL "Lucro presumido"	-	-	206	175
CSLL "Lucro real"	21	61	117	64
Total CSLL	21	61	323	240
	67	205	1.052	638



Notas explicativas da Administração às demonstrações financeiras individuais (controladora) e consolidadas para os exercícios findos em 31 de dezembro de 2024 e 2023

(Valores expressos em milhares de reais, exceto quando indicado em contrário)

19. GERENCIAMENTO DE RISCOS E INSTRUMENTOS FINANCEIROS

Em 31 de dezembro de 2024 e de 2023, a Companhia e suas controladas não possuíam nenhuma operação em aberto, envolvendo instrumentos financeiros derivativos.

- a) **Caixa e equivalentes de caixa:** estão comentados e apresentados na Nota nº 3.
- b) **Contas a receber, Fornecedores e empréstimos e financiamentos:** os saldos contábeis estão reconhecidos e apresentados por valores que coincidem com os valores de mercado.
- c) **Fatores de risco que podem afetar os negócios da Companhia:**
- **Risco de taxas de juros e de câmbio** - Este risco é oriundo da possibilidade de a Companhia sofrer perdas por conta de flutuações nas taxas de juros mercado e do câmbio.
 - **Gestão de capital** - Os objetivos da Companhia ao administrar seu capital são os de salvaguardar a capacidade de continuidade da Companhia para oferecer retorno aos acionistas e benefícios às outras partes interessadas, além de manter uma estrutura de capital ideal para reduzir esse custo.

Marina Guaspari de Brito Gonçalves
Diretora

Silvana Guaspari de Brito Gutfreund
Diretora

Paulo Carlos de Brito Filho
Diretor

Mauro Tadeu S Lemos
Contador
CRC 1SP-152587/O-3
