

CÓPIA ESCRITÓRIO

**DEMONSTRAÇÕES FINANCEIRAS**  
**MONTREAL POWERSPORTS S.A.**

CNPJ: 16.897.455/0001-91

31 DE DEZEMBRO DE 2023

CHAPECÓ - SC

BALANÇO PATRIMONIAL  
Valores expressos em Reais (BRL)

ATIVO


	Saldo em 31/12/2023	Saldo em 31/12/2022
ATIVO CIRCULANTE	29.832.500,23	19.056.553,86
CAIXA E EQUIVALENTES DE CAIXA	12.804.585,69	10.289.192,18
BENS NUMERÁRIOS	750.317,41	110.739,63
DEPÓSITOS BANCÁRIOS A VISTA	3.424,63	1.060,36
E. CAIXA - APLICAÇÕES DE LIQUIDEZ IMEDIATA	12.050.843,65	10.177.392,19
CLIENTES	10.024.113,58	4.518.797,06
DUPLICATAS A RECEBER	2.533.630,92	1.279.519,43
OUTROS CREDITOS	7.514.157,98	3.262.952,95
(-) PERDAS EST. EM CRÉDITOS DE LIQUIDAÇÃO DUVIDOSA	(23.675,32)	(23.675,32)
OUTROS CRÉDITOS	194.297,74	117.890,49
CHEQUES EM COBRANÇA	90.000,00	5.100,00
ADIANTAMENTOS A TERCEIROS	4.791,70	6.509,49
ADIANTAMENTOS A FUNCIONARIOS	1.124,51	0,00
TRIBUTOS A COMPENSAR E RECUPERAR	98.381,53	106.281,00
ESTOQUES	6.792.223,71	4.110.991,29
ESTOQUE DE MERCADORIAS / PRODUTOS	6.792.223,71	4.110.991,29
DESPESAS PAGAS ANTECIPADAMENTE	17.279,51	19.682,84
DESPESAS DO EXERCICIO SEGUINTE	17.279,51	19.682,84
ATIVO NÃO CIRCULANTE	4.811.825,55	2.879.840,80
REALIZÁVEL A LONGO PRAZO	2.089.907,15	703.258,59
OUTROS CREDITOS	2.089.907,15	703.258,59
INVESTIMENTOS	6.531,59	6.455,93
OUTROS INVESTIMENTOS	6.531,59	6.455,93
IMOBILIZADO	2.410.836,81	1.865.576,28
BENS EM OPERAÇÃO	1.576.401,70	1.165.999,26
(-) DEPRECIACÃO ACUMULADA	(547.030,83)	(397.619,69)
IMOBILIZADO ARRENDADO	1.912.342,00	1.341.550,57
(-) DEPRECIACÃO ACUMULADA IMOBILIZADO ARRENDADO	(530.876,06)	(244.353,86)


**BALANÇO PATRIMONIAL**  
Valores expressos em Reais (BRL)

INTANGÍVEL	304.550,00	304.550,00
CUSTO	304.550,00	304.550,00
TOTAL DO ATIVO	34.644.325,78	21.936.394,66

"As Notas Explicativas são parte integrante das demonstrações financeiras"

Chapecó (SC), 31/12/2023

  
CLAUDIA FERNANDA FERNANDES DA SILVA ABDO  
Diretora Presidente  
CPF: 044.154.739-70

  
Contador: ARCIDES DE DAVID - CRC: RS-023833/O-5T  
CRC: 1-SC/007499/O-1 - Contaoeste Contabilidade Ltda  
CNPJ: 72.259.849/0001-95

BALANÇO PATRIMONIAL  
Valores expressos em Reais (BRL)

PASSIVO


	Saldo em 31/12/2023	Saldo em 31/12/2022
PASSIVO CIRCULANTE	14.985.376,32	10.264.186,49
EMPRÉSTIMOS E FINANCIAMENTOS	67.500,00	80.245,53
FINANCIAMENTOS	67.500,00	80.245,53
FORNECEDORES	9.070.482,36	6.447.490,46
FORNECEDORES NACIONAIS	9.070.482,36	6.447.490,46
OBRIGAÇÕES FISCAIS E TRIBUTÁRIAS	1.864.703,32	1.331.588,74
IMPOSTOS E CONTRIBUIÇÕES A RECOLHER	1.852.374,68	1.319.151,42
TRIBUTOS RETIDOS A RECOLHER	12.328,64	12.437,32
OBRIGAÇÕES SOCIAIS E TRABALHISTAS	247.406,25	193.166,85
OBRIGAÇÕES COM O PESSOAL	79.002,27	53.529,22
PRÓ LABORE A PAGAR	9.699,94	9.572,62
OBRIGAÇÕES PREVIDENCIÁRIAS	43.861,42	35.662,18
PROVISÕES	114.842,62	94.402,83
OUTRAS OBRIGAÇÕES	934.149,74	409.687,25
ADIANTAMENTOS DE CLIENTES	610.061,57	199.604,36
CONTAS A PAGAR	324.088,17	209.882,89
OUTROS DÉBITOS	0,00	200,00
OBRIGAÇÕES COM SÓCIOS/ACIONISTAS	2.450.722,03	1.537.331,70
DISTRIBUIÇÃO DE LUCROS A PAGAR	2.450.722,03	1.537.331,70
PASSIVO DE ARRENDAMENTO	350.412,62	264.675,96
PASSIVO NÃO CIRCULANTE	3.151.356,07	1.896.129,78
EMPRÉSTIMOS E FINANCIAMENTOS	0,00	77.254,47
FINANCIAMENTOS	0,00	77.254,47
DEPÓSITOS	2.047.110,71	953.259,16
DEPÓSITOS JUDICIAIS	2.047.110,71	953.259,16
PASSIVO DE ARRENDAMENTO	1.104.245,36	865.616,15
PATRIMÔNIO LÍQUIDO	16.507.593,39	9.776.078,39
CAPITAL SOCIAL REALIZADO	500.000,00	500.000,00


BALANÇO PATRIMONIAL  
Valores expressos em Reais (BRL)

CAPITAL SOCIAL	500.000,00	500.000,00
RESERVAS	2.108.950,00	2.108.950,00
ADIANTAMENTO PARA FUTURO AUMENTO DE CAPITAL	2.108.950,00	2.108.950,00
RESERVAS DE LUCROS	13.898.643,39	7.167.128,39
TOTAL DO PASSIVO E PATRIMÔNIO LÍQUIDO	34.644.325,78	21.936.394,66

"As Notas Explicativas são parte integrante das demonstrações financeiras"

Chapecó (SC), 31/12/2023

  
CLAUDIA FERNANDA FERNANDES DA SILVA ABDO  
Diretora Presidente  
CPF: 044.154.739-70


  
Contador: ARCIDES DE DAVID - CRC: RS-02383310-5T  
CRC: 1-SC-007499/O-1 - Contaoeste Contabilidade Ltda  
CNPJ: 72.259.849/0001-95


DEMONSTRAÇÃO DO RESULTADO DO EXERCÍCIO  
Valores expressos em Reais (BRL)

	Período de 01/01/2023 a 31/12/2023	Período de 01/01/2022 a 31/12/2022
RECEITA BRUTA DE VENDAS	58.585.043,47	44.495.803,84
(-) DEDUÇÕES DE VENDAS E DEVOLUÇÕES	(7.372.766,96)	(7.856.964,62)
DEDUÇÕES DE VENDAS E DEVOLUÇÕES	(7.372.766,96)	(7.856.964,62)
(=) RECEITA LÍQUIDA DE VENDAS	51.212.276,51	36.638.839,22
(-) CUSTO DOS PRODUTOS, MERCADORIAS E SERVIÇOS	(37.894.702,08)	(25.878.609,34)
(=) LUCRO OU PREJUÍZO BRUTO	13.317.574,43	10.760.229,88
(+/-) DESPESAS E RECEITAS OPERACIONAIS	(3.281.673,29)	(2.606.294,62)
DESPESAS COM VENDAS	(2.531.404,10)	(1.904.605,96)
DESPESAS ADMINISTRATIVAS	(768.389,03)	(621.127,71)
DESPESAS TRIBUTARIAS	(85.073,61)	(106.553,62)
OUTRAS RECEITAS OPERACIONAIS	497.788,43	281.719,31
OUTRAS DESPESAS OPERACIONAIS	(394.594,98)	(255.726,64)
(=) INVESTIMENTO POR MÉT. EQUIV. PATRIMONIAL	0,00	0,00
RESULTADO DA EQUIVALÊNCIA PATRIMONIAL	0,00	0,00
(=) RES. ANTES RECEITAS E DESEMPESAS FINANCEIRAS	10.035.901,14	8.153.935,26
RESULTADO FINANCEIRO LÍQUIDO	1.346.020,64	1.178.766,18
DESPESAS FINANCEIRAS	(132.369,94)	(108.435,29)
(-) RECEITAS FINANCEIRAS	1.452.836,78	1.271.652,57
OUTRAS RECEITAS OU DESPESAS	25.553,80	15.548,90
(=) RESULTADO ANTES DOS TRIBUTOS SOBRE O LUCRO	11.381.921,78	9.332.701,44
IMPOSTO DE RENDA E CONTRIBUIÇÃO SOCIAL	(2.326.568,45)	(3.183.374,66)
(=) RESULTADO LÍQUIDO DAS OPERAÇÕES CONTINUADAS	9.055.353,33	6.149.326,78
RES. LÍQUIDO DAS OP. DESCONTINUADAS DOS ITENS:	0,00	0,00
RESULTADO LÍQ. APOS TRIBUTOS OP. DESCONTINUADAS	0,00	0,00
RESULTADO APÓS TRIBUTOS S/VALOR JUSTO OP. DESCONTINUADA	0,00	0,00
(=) RESULTADO LÍQUIDO DO EXERCÍCIO - LUCRO	9.055.353,33	6.149.326,78

"As Notas Explicativas são parte integrante das demonstrações financeiras"

Chapecó (SC), 31/12/2023

  
CLAUDIA FERNANDA FERNANDES DA SILVA ABDO  
Diretora Presidente  
CPF: 044.154.739-70

  
Contador: ARCÍDES DE DAVID - CRC: RS-023833/O-5T  
CRC: 1-SC-007499/O-1 - Contaoeste Contabilidade Ltda  
CNPJ: 72.259.849/0001-95

DEMONSTRAÇÃO DAS MUTAÇÕES DO PATRIMÔNIO LÍQUIDO  
EXERCÍCIOS FINDOS DE 31/12/2023 E 31/12/2022  
VALORES EXPRESSOS EM REAIS (R\$)

Descrição	Capital Social Integralizado	Reservas de Capital	Adiantamento para Futuro Aumento de Capital	Ajustes de Avaliação Patrimonial	Reservas				Lucros e Prejuízos Acumulados	Patrimônio Líquido
					Reserva Legal	Reserva de Incentivos Fiscais	Reserva de Lucros a Realizar	Reservas de Lucros		
<b>Saldo em 31 de dezembro de 2021</b>	500.000,00	0,00	2.138.950,00	0,00	100.000,00	0,00	0,00	2.454.184,01	0,00	5.193.134,01
Ajustes de Exercícios Anteriores	0,00	0,00	0,00	0,00	0,00	0,00	0,00	2.240.692,00	0,00	2.240.692,00
Aumento e/ou Integralização de Capital	0,00	0,00	0,00	0,00	0,00	0,00	0,00	0,00	0,00	0,00
Adiantamento p/ futuro aumento de capital	0,00	0,00	0,00	0,00	0,00	0,00	0,00	0,00	0,00	0,00
Ajuste de Avaliação Patrimonial	0,00	0,00	0,00	0,00	0,00	0,00	0,00	0,00	0,00	0,00
<b>Lucro ou Prejuízo Líquido do Exercício:</b>									6.149.326,78	6.149.326,78
Reversão de Reservas	0,00	0,00	-30.000,00	0,00	0,00	0,00	0,00	0,00	0,00	-30.000,00
Reserva de Lucros a Realizar	0,00	0,00	0,00	0,00	0,00	0,00	0,00	0,00	0,00	0,00
<b>Lucro/Prejuízo Líquido Após Reservas:</b>									6.149.326,78	
Reserva Legal	0,00	0,00	0,00	0,00	0,00	0,00	0,00	0,00	0,00	0,00
Dividendos obrigatórios	0,00	0,00	0,00	0,00	0,00	0,00	0,00	0,00	-1.537.331,70	-1.537.331,70
Dividendos ou Lucros distribuídos	0,00	0,00	0,00	0,00	0,00	0,00	0,00	-2.239.742,70	0,00	-2.239.742,70
Reserva de Lucros para investimento	0,00	0,00	0,00	0,00	0,00	0,00	0,00	0,00	0,00	0,00
Juros sobre Capital Próprio	0,00	0,00	0,00	0,00	0,00	0,00	0,00	0,00	0,00	0,00
Prejuízos Acumulados	0,00	0,00	0,00	0,00	0,00	0,00	0,00	0,00	0,00	0,00
Constituição de Reservas	0,00	0,00	0,00	0,00	0,00	0,00	0,00	4.611.995,08	-4.611.995,08	0,00
<b>Outras Operações</b>										
Cisão/Fusão/Incorporação e Redução de Capital	0,00	0,00	0,00	0,00	0,00	0,00	0,00	0,00	0,00	0,00
<b>Saldo em 31 de dezembro de 2022</b>	500.000,00	0,00	2.108.950,00	0,00	100.000,00	0,00	0,00	7.067.128,39	0,00	9.776.078,39
Ajustes de Exercícios Anteriores	0,00	0,00	0,00	0,00	0,00	0,00	0,00	0,00	0,00	0,00
Aumento e/ou Integralização de Capital	0,00	0,00	0,00	0,00	0,00	0,00	0,00	0,00	0,00	0,00
Adiantamento p/ futuro aumento de capital	0,00	0,00	0,00	0,00	0,00	0,00	0,00	0,00	0,00	0,00
Ajuste de Avaliação Patrimonial	0,00	0,00	0,00	0,00	0,00	0,00	0,00	0,00	0,00	0,00
<b>Lucro ou Prejuízo Líquido do Exercício:</b>									9.055.353,33	9.055.353,33
Reversão de Reservas	0,00	0,00	0,00	0,00	0,00	0,00	0,00	0,00	0,00	0,00
Reserva de Lucros a Realizar	0,00	0,00	0,00	0,00	0,00	0,00	0,00	0,00	0,00	0,00
<b>Lucro/Prejuízo Líquido Após Reservas:</b>									9.055.353,33	
Reserva Legal	0,00	0,00	0,00	0,00	0,00	0,00	0,00	0,00	0,00	0,00
Dividendos obrigatórios	0,00	0,00	0,00	0,00	0,00	0,00	0,00	0,00	-2.263.838,33	-2.263.838,33
Dividendos ou Lucros distribuídos	0,00	0,00	0,00	0,00	0,00	0,00	0,00	-60.000,00	0,00	-60.000,00
Reserva de Lucros para investimento	0,00	0,00	0,00	0,00	0,00	0,00	0,00	0,00	0,00	0,00
Juros sobre Capital Próprio	0,00	0,00	0,00	0,00	0,00	0,00	0,00	0,00	0,00	0,00
Prejuízos Acumulados	0,00	0,00	0,00	0,00	0,00	0,00	0,00	0,00	0,00	0,00
Constituição de Reservas	0,00	0,00	0,00	0,00	0,00	0,00	0,00	6.791.515,00	-6.791.515,00	0,00
<b>Outras Operações</b>										
Cisão/Fusão/Incorporação e Redução de Capital	0,00	0,00	0,00	0,00	0,00	0,00	0,00	0,00	0,00	0,00
<b>Saldo em 31 de dezembro de 2023</b>	500.000,00	0,00	2.108.950,00	0,00	100.000,00	0,00	0,00	13.798.644,39	0,00	16.507.593,39

\*As Notas Explicativas são parte integrante das demonstrações financeiras\*

Chapecó (SC), 31/12/2023

CLAUDIA FERNANDA FERNANDES DA SILVA ABDO  
Diretora Presidente  
CPF N:044.154.739-70

Contador: ARCIDES DE DAVID - CRC:RS-02833/O-5T  
CRC: 1-SC-007499/O-1 - Contaeeste Contabilidade Ltda  
CNPJ: 72.259.849/0001-95

DEMONSTRAÇÃO DO FLUXO DE CAIXA  
 Valores expressos em Reais (BRL)


	Período de 01/01/2023 a 31/12/2023	Período de 01/01/2022 a 31/12/2022
ATIVIDADES OPERACIONAIS	9.962.040,11	8.845.285,70
LUCRO LÍQUIDO DO EXERCÍCIO	9.055.353,33	6.149.326,78
DEPRECIAÇÃO E AMORTIZAÇÃO	500.521,77	365.002,30
BAIXAS DE ATIVOS (INVESTIMENTOS, IMOBILIZADOS E INTANGÍVEL)	330.006,55	180.007,33
EQUIVALÊNCIA PATRIMONIAL	0,00	0,00
RECEITA FINANCEIRAS E OUTRAS RECEITAS	0,00	0,00
DESPESAS FINANCEIRAS	0,00	0,00
PROVISÃO/REVERSÃO DE PASSIVOS TRIBUTÁRIOS, CÍVEIS E TRABALHISTAS	0,00	0,00
PROVISÃO/REVERSÃO OUTRAS	0,00	2.240.692,00
LUCROS NAS VENDAS DE IMOBILIZADOS	0,00	0,00
REDUÇÃO DE IR E CS A PAGAR	76.158,46	(89.742,71)
VARIAÇÃO NOS ATIVOS E PASSIVOS (PATRIMONIAIS)	(3.376.892,28)	(2.413.291,22)
AUMENTO/REDUÇÃO EM CONTAS A RECEBER	(5.505.316,52)	(2.543.997,83)
AUMENTO/REDUÇÃO DE ESTOQUES	(2.681.232,42)	(2.139.221,39)
AUMENTO/REDUÇÃO DE OUTROS ATIVOS	(74.003,92)	(65.516,77)
AUMENTO/REDUÇÃO EM FORNECEDORES	2.622.991,90	2.204.561,48
AUMENTO/REDUÇÃO EM CONTAS A PAGAR	524.462,49	(842.358,05)
AUMENTO/REDUÇÃO DE EMPRÉSTIMOS E FINANCIAMENTOS	(12.745,53)	80.245,53
AUMENTO/REDUÇÃO DE OBR. SOCIAIS, TRABALHISTAS E TRIBUTÁRIAS	511.195,52	97.042,31
AUMENTO/REDUÇÃO DE OUTROS PASSIVOS	1.237.756,20	795.953,50
FLUXO DE CAIXA LÍQUIDO DAS ATIVIDADES OPERACIONAIS	6.585.147,83	6.431.994,48
ATIVIDADES DE INVESTIMENTOS	(2.762.513,07)	(1.517.319,60)
AQUISIÇÃO DE INVESTIMENTO	(75,66)	(1.249,88)
AQUISIÇÃO DE IMOBILIZADO	(1.375.788,85)	(836.168,40)
AQUISIÇÃO DE INTANGÍVEL	0,00	0,00
RESGATE DE INVESTIMENTOS TEMPORÁRIOS	0,00	0,00
AUMENTO/REDUÇÃO DE REALIZÁVEL A LONGO PRAZO	(1.386.648,56)	(679.901,32)
OUTROS INVESTIMENTOS	0,00	0,00
FLUXO DE CAIXA LÍQUIDO DAS ATIVIDADES DE INVESTIMEN	(2.762.513,07)	(1.517.319,60)


DEMONSTRAÇÃO DO FLUXO DE CAIXA  
Valores expressos em Reais (BRL)

	Período de 01/01/2023 a 31/12/2023	Período de 01/01/2022 a 31/12/2022
ATIVIDADES DE FINANCIAMENTOS	(1.307.241,25)	(2.776.560,77)
COMPRA DE AÇÕES EM TESOURARIA	0,00	0,00
DIVIDENDOS E JUROS SOBRE O CAPITAL PRÓPRIO	(2.323.838,33)	(3.777.074,40)
CAPTAÇÃO E EMPRÉSTIMOS E FINANCIAMENTOS	0,00	0,00
PAGAMENTOS DE EMPRÉSTIMOS E FINANCIAMENTOS	(77.254,47)	77.254,47
EMPRÉSTIMOS E/OU FINANCIAMENTOS COM EMP. LIGADAS - LÍQUIDO	0,00	0,00
INGRESSO DE CAPITAL	0,00	0,00
OUTROS	1.093.851,55	923.259,16
FLUXO DE CAIXA LÍQUIDO DAS ATIVIDADES FINANCIAMENT	(1.307.241,25)	(2.776.560,77)
AUMENTO/REDUÇÃO DE CAIXA E EQUIVALENTES	2.515.393,51	2.138.114,11
SALDO FINAL DE CAIXA E EQUIVALENTES	12.804.585,69	10.289.192,18
SALDO INICIAL DE CAIXA E EQUIVALENTES	10.289.192,18	8.151.078,07
DISPONIBILIDADES GERADAS NO PERÍODO*	2.515.393,51	2.138.114,11

"As Notas Explicativas são parte integrante das demonstrações financeiras"

Chapecó (SC), 31/12/2023

  
CLAUDIA FERNANDA FERNANDES DA SILVA ABDO  
Diretora Presidente  
CPF: 044.154.739-70


  
Contador: ARCIDES DE DAVID - CRC: RS-023833/O-5T  
CRC: 1-SC-007499/O-1 - Contaoeste Contabilidade Ltda  
CNPJ: 72.259.849/0001-95


**DEMONSTRAÇÕES DO RESULTADO ABRANGENTE**  
**EXERCÍCIOS FINDOS DE 31/12/2023 E 31/12/2022**  
Valores Expressos em Reais (R\$)

	31/12/2023	31/12/2022
<b>Lucro líquido do exercício</b>	<b>9.055.353,33</b>	<b>6.149.326,78</b>
Outros resultados abrangentes	0,00	0,00
Outros resultados abrangentes a ser reclassificados para resultado do exercício em períodos subsequentes	0,00	0,00
Ganho líquido sobre hedge de investimento líquido	0,00	0,00
Diferenças cambiais sobre conversão de operações estrangeiras	0,00	0,00
Ganho líquido (perda) em hedge de fluxo de caixa	0,00	0,00
Movimentação dos custos de hedge	0,00	0,00
Perda líquida em instrumentos e dívida ao valor justo por meio de outros resultados abrangentes	0,00	0,00
Outros resultados abrangentes de coligada, por equivalência	0,00	0,00
<b>Outros resultados abrangentes a ser reclassificados para resultado do exercício em períodos subsequentes, líquidos dos tributos</b>	<b>0,00</b>	<b>0,00</b>
Outros resultados abrangentes não reclassificados para resultado do exercício em períodos subsequentes	0,00	0,00
Ganho líquido (perda) em instrumentos patrimoniais designados ao valor justo por meio de outros resultados abrangentes	0,00	0,00
Ganho líquido (perda) na remensuração do plano de benefício definido	0,00	0,00
Outros resultados abrangentes de coligada, por equivalência	0,00	0,00
<b>Outros resultados abrangentes não reclassificados para resultado do exercício em períodos subsequentes líquidos de tributos</b>	<b>0,00</b>	<b>0,00</b>
<b>Outros resultados abrangentes do exercício, líquidos de tributos</b>	<b>0,00</b>	<b>0,00</b>
<b>Total do resultados abrangentes do exercício, líquidos de tributos</b>	<b>9.055.353,33</b>	<b>6.149.326,78</b>
<b>Acionistas controladores</b>	<b>0,00</b>	<b>0,00</b>
<b>Acionistas não controladores</b>	<b>0,00</b>	<b>0,00</b>

"As notas explicativas são parte integrante das demonstrações financeiras"

Chapecó (SC), 31/12/2023

  
CLAUDIA FERNANDA FERNANDES DA SILVA ABDO  
Diretora Presidente  
CPF: 044.154.739-70

  
Contador: ARCIDES DE DAVID - CRC: RS-02833/O-5T  
CRC: 1-SC-007499/O-1 - Contaeste Contabilidade Ltda  
CNPJ: 72.259.849/0001-95

## **MONTREAL POWERSPORTS S.A**

Notas explicativas às demonstrações financeiras  
31 de dezembro de 2023 e 2022  
(Valores expressos em reais)

### **1. Contexto operacional**

A Montreal Powersports S.A, é uma Sociedade Anônima de capital fechado, iniciou suas atividades em 24 de setembro de 2012, com prazo de duração indeterminado, encontra-se sediada no município de Chapecó, SC, Avenida Getúlio Dorneles Vargas, nº 1505 N, Centro, CEP: 89.805-000.

A Montreal Powersports S.A, tem como objetivos: Comércio varejista de embarcações e outros veículos recreativos; peças e acessórios; Comércio a varejo de automóveis, camionetas e utilitários novos; Comércio sob consignação de veículos automotores; Comércio varejista de artigos do vestuário e acessórios; Comércio varejista de bicicletas e triciclos; peças e acessórios; Manutenção e reparação de embarcações e estruturas flutuantes; Manutenção e reparação de embarcações para esporte e lazer; Outros representantes comerciais e agentes do comércio especializado em produtos não especificados anteriormente; Reparação de bicicletas, triciclos e outros veículos não-motorizados; Representantes comerciais e agentes do comércio de máquinas, equipamentos, embarcações e aeronaves

### **2. Apresentação das demonstrações financeiras**

As demonstrações financeiras foram preparadas de acordo com as práticas contábeis adotadas no Brasil, tomando como base o NBC TG 1000 (R1) – Contabilidade para Pequenas e Médias Empresas, expedida através da Resolução 1.255/2009.

As demonstrações financeiras foram preparadas utilizando o custo histórico como base de valor, exceto quando indicado de outro modo. As presentes demonstrações financeiras foram aprovadas pela Administração da Montreal Powersports S.A em 10 de abril de 2024.

### **3. Principais Políticas contábeis**

As principais políticas contábeis adotadas estão descritas a seguir:

#### **3.1. Uso de estimativas e julgamentos**

As demonstrações financeiras foram elaboradas com apoio em diversas bases de avaliação utilizadas nas estimativas contábeis, apoiadas em fatores objetivos e subjetivos, com base no julgamento da administração para determinação do valor adequado a ser registrado nas demonstrações financeiras. Itens significativos sujeitos a essas estimativas e premissas incluem a seleção de vidas úteis do ativo imobilizado e do intangível e de sua recuperabilidade nas operações, avaliação dos ativos financeiros pelo ajuste a valor presente ou valor justo, análise do risco de crédito para determinação das perdas estimadas em créditos de liquidação duvidosa (PECLD), assim como a análise dos demais riscos para determinação de outras provisões.

A liquidação das transações envolvendo essas estimativas poderá resultar em valores significativamente divergentes dos registrados nas demonstrações financeiras devido ao

tratamento probabilístico inerente ao processo de estimativa. A sociedade revisa suas estimativas anualmente, ou quando indicado de outro modo.

A Administração avaliou todas as possíveis premissas relativas a fontes de incerteza nas estimativas futuras e outras importantes fontes de incerteza em estimativas na data do balanço, e concluiu-se que as não há fontes de incertezas relevantes para aplicação no exercício de 2023.

### **3.2. Regime de reconhecimento e determinação do resultado**

O resultado das operações (receitas, custo e despesas) é apurado em conformidade com o regime contábil de competência dos exercícios. O resultado foi apurado em 31 de dezembro de 2023. A receita de venda de mercadoria é reconhecida quando seu valor puder ser mensurado de forma confiável e todos os riscos e benefícios são transferidos para o comprador.

### **3.3. Impostos**

#### **Impostos correntes**

A sociedade é tributada pelo lucro presumido.

Os encargos do imposto de renda e contribuição social corrente são calculados a cada trimestre, com a aplicação do coeficiente fixados pelo art. 15 da Lei n.º 9.249/95, com a aplicação sobre a receita bruta da atividade. A alíquota de 15%, acrescida do adicional de 10% sobre o lucro tributável excedente de R\$ 60.000,00 para o imposto de renda e de 9% sobre o lucro tributável para contribuição social sobre o lucro líquido.

Os encargos do imposto de renda e contribuição social corrente são calculados com base nas leis tributárias em vigor ou substancialmente promulgadas, na data do balanço.

#### **3.4. Classificação de itens circulantes e não circulantes (ativos e passivos)**

A classificação das contas é realizada com base na experiência da administração, das condições de mercado e da situação econômica, sendo que os itens tanto do ativo como do passivo, realizáveis ou exigíveis até o término do exercício seguinte são classificados como itens circulantes e, aqueles com vencimento ou com expectativa de realização após o término do exercício seguinte, são classificados como itens não circulantes.

#### **3.5. Instrumentos Financeiros**

Os instrumentos financeiros somente são reconhecidos a partir da data em que a sociedade se torna parte das disposições contratuais desses instrumentos financeiros. Em seu reconhecimento inicial são registrados ao seu valor justo acrescido de custos de transação diretamente atribuíveis à sua aquisição ou emissão, exceto no caso de ativos e passivos financeiros classificados na categoria ao valor justo por meio do resultado, onde tais custos são diretamente lançados no resultado do exercício.

##### **3.5.1. Ativos financeiros**

Os principais ativos financeiros da sociedade incluem caixa e equivalentes de caixas, aplicações financeiras, contas a receber de clientes e outras contas a receber.

Exceto quanto ao caixa e equivalentes e às aplicações financeiras, que são ativos financeiros mantidos para negociação, mensurados ao valor justo através do resultado, os demais ativos financeiros estão classificados na categoria de empréstimos e recebíveis, representando ativos financeiros não derivativos com pagamentos fixos ou determináveis, porém não cotados em mercado ativo. Após reconhecimento inicial são mensurados pelo custo amortizado pelo

método da taxa efetiva de juros, menos perda por redução ao valor recuperável. Os juros, atualização monetária, variação cambial, menos perdas do valor recuperável, quando aplicável, são reconhecidos no resultado quando incorridos.

### 3.5.2. Passivos financeiros

Os principais passivos financeiros da sociedade incluem contas a pagar a fornecedores, empréstimos e financiamentos e outras contas a pagar.

São classificados como “empréstimos e financiamentos”, pois incluem passivos financeiros não derivativos e que não são usualmente negociados antes do seu vencimento. Após o reconhecimento inicial são mensurados pelo custo amortizado, através do método da taxa efetiva de juros. Ganhos e perdas com juros, atualização monetária, são reconhecidos no resultado no momento da baixa dos passivos, bem como durante o processo de amortização pelo método da taxa de juros efetiva.

### 3.5.3. Classificação entre circulante e não circulante

Instrumentos financeiros são classificados como circulante ou não circulante com base na análise do fluxo de caixa contratado. É segregada como não circulante a parcela do instrumento financeiro cujo fluxo de caixa excede o período de 12 meses da data do balanço.

### 3.6. Reconhecimento de receita

O CPC 47 / IFRS 15 estabelece uma estrutura abrangente para determinar se, quando e por quanto a receita é reconhecida. A receita é reconhecida na extensão em que for provável que benefícios econômicos serão gerados para a sociedade e quando possa ser mensurada de forma confiável. A receita é mensurada com base no valor justo da contraprestação recebida, excluindo descontos, abatimentos e impostos ou encargos sobre vendas.

### 3.7. Ajustes a valor presente de ativos e passivos

A sociedade realizou o cálculo do ajuste a valor presente para os ativos e passivos, não apresentando impactos relevantes para registros no exercício.

### 3.8. Investimentos

Os investimentos quando existentes, são registrados pelo custo reduzidos ao seu valor recuperável quanto aplicável. Os investimentos são avaliados pelo método da equivalência patrimonial conforme CPC 18 (R2), no caso de investimentos em coligadas e/ou controladas.

### 3.9. Imobilizado

O ativo imobilizado é registrado pelo valor de custo, o qual é formado pelo custo de aquisição, formação ou construção, adicionado dos juros e demais encargos financeiros incorridos durante a construção ou desenvolvimento de projetos, líquido de depreciação acumulada e/ou perdas acumuladas por redução ao valor recuperável, se for o caso.

A depreciação é calculada pelo método linear, usando as seguintes taxas de depreciação anual:

Bens	%
Edificações	4%
Equipamentos de Informática e Comunicação	20%
Ferramentas	10%
Instalações	10%
Móveis e utensílios	10%
Máquinas e equipamentos	10%
Veículos	20%

O valor residual e vida útil dos ativos são revistos no encerramento de cada exercício, e ajustados de forma prospectiva, quando for o caso.

Os gastos incorridos com manutenção e reparo são contabilizados somente se os benefícios econômicos associados a esses itens forem prováveis e os valores mensurados de forma confiável, enquanto que os demais gastos são registrados diretamente no resultado quando incorridos.

Um item de imobilizado é baixado quando vendido ou quando nenhum benefício econômico futuro for esperado do seu uso ou venda. Eventual ganho ou perda resultante da baixa do ativo são incluídos na demonstração do resultado no exercício em que o ativo for baixado.

### **3.10 Arrendamento**

A norma IFRS 16/ CPC 06 (R2) tem como objetivo unificar o modelo de contabilização do arrendamento, exigindo de os arrendatários reconhecer os passivos assumidos em contrapartida aos respectivos ativos correspondentes ao seu direito de uso para todos os contratos de arrendamento, a menos que apresente as seguintes características que estão no alcance da isenção da norma:

- Contrato com um prazo inferior ou igual a doze meses; e
- Possua um valor imaterial ou tenha como base valores variáveis.

A definição de um acordo como arrendamento baseia-se no teor do contrato, em sua data inicial, isto é, se o cumprimento do acordo depende do uso de um ou mais ativos específicos ou se o acordo transfere um direito de uso do ativo.

Para os arrendadores, o tratamento contábil permanece praticamente o mesmo, com a classificação dos arrendamentos como arrendamentos operacionais ou arrendamentos financeiros, e a contabilização desses dois tipos de contratos de arrendamento de forma diferente.

Administração demonstra junto a nota n. 12.2 os bens em contratos de arrendamento.

### **3.11. Intangível**

Os intangíveis, quando existentes, estão registrados ao custo de aquisição ou formação reduzido ao seu valor recuperável quando aplicável, amortizados de forma sistemática ao longo da sua vida útil ou prazo de contrato.

### **3.12. Custos dos empréstimos**

Custos dos empréstimos diretamente relacionados com a aquisição, construção ou produção de um ativo que necessariamente requer um tempo significativo para ser concluído para fins de uso ou venda são capitalizados como parte de custo do correspondente ativo. Todos os demais custos de empréstimos são registrados em despesas de períodos em que são incorridos. Custos de empréstimos compreendem juntos e outros custos incorridos por uma entidade relativos ao empréstimo.

### **3.13. Moeda Funcional e conversão dos saldos denominados em moeda estrangeira**

As demonstrações financeiras são mensuradas e estão apresentadas em Reais (R\$), moeda funcional da sociedade nas quais são realizadas suas operações.

As transações em moeda estrangeira são inicialmente registradas à taxa de câmbio da moeda funcional em vigor na data da transação. Os ativos e passivos monetários denominados em moeda estrangeira são convertidos à taxa de câmbio da moeda funcional em vigor na data do balanço, sendo os ganhos e perdas resultantes da atualização reconhecidos como receitas ou despesas financeiras na demonstração do resultado.

#### **3.14. Perda por redução ao valor recuperável de ativos não financeiros “Impairment”.**

A sociedade revisa anualmente o valor contábil líquido dos ativos com o objetivo de avaliar eventos ou mudanças nas circunstâncias econômicas, operacionais ou tecnológicas que possam indicar deterioração ou perda de seu valor recuperável. Sendo tais evidências identificadas e o valor contábil líquido exceder o valor recuperável, é constituída provisão para desvalorização ajustando o valor contábil líquido ao valor recuperável.

Uma perda por redução ao valor recuperável existe quando o valor contábil de um ativo ou unidade geradora de caixa excede o seu valor recuperável, o qual é o maior entre o valor justo menos custos de venda e o valor em uso. O cálculo do valor justo menos custos de vendas é baseado em informações disponíveis de transações de venda de ativos similares ou preços de mercado menos custos adicionais para descartar o ativo. O cálculo do valor em uso é baseado no modelo de fluxo de caixa descontado.

#### **3.15. Vida útil e valor residual dos ativos imobilizados e intangíveis;**

O valor residual e vida útil dos ativos e os métodos de depreciação são revistos no encerramento de cada exercício, e ajustados de forma prospectiva, quando for o caso.

#### **3.16. Provisões**

##### **3.16.1. Contingências**

A sociedade constitui provisões, para causas cíveis, tributárias e trabalhistas, quando reconhecia a obrigação presente em consequência de um evento passado, é provável que benefícios econômicos sejam requeridos para liquidar a obrigação e uma estimativa razoável do valor da obrigação possa ser feita. A avaliação da probabilidade de perda inclui a avaliação das evidências disponíveis, a hierarquia das leis, as jurisprudências disponíveis, as decisões mais recentes nos tribunais e sua relevância no ordenamento jurídico, bem como a avaliação dos advogados externos. As provisões são revisadas e ajustadas para levar em consideração alterações nas circunstâncias, tais como prazo de prescrição aplicável, conclusões de inspeções fiscais ou exposições adicionais identificadas com base em novos assuntos ou decisões de tribunais.

##### **3.16.2. Perdas estimadas em créditos de liquidação duvidosa (PECLD)**

A PECLD está apresentada quando houver, como redução das contas a receber de clientes e constituída em montante considerado suficiente pela Administração para fazer face a eventuais perdas na realização das contas a receber, e teve como critério a análise geral dos saldos de clientes com risco de inadimplência.

##### **3.16.3. Outras provisões**

No decorrer do presente exercício foram constituídas provisões para o pagamento do Imposto de Renda e Contribuição Social Sobre o Lucro, para pagamento de férias, 13º salário e encargos sociais, estes que, são provisionados de acordo com os direitos adquiridos pelos colaboradores durante o exercício.

**3.17. Compensação entre contas**

Como regra geral, nas demonstrações financeira, nem ativos e passivo, ou receitas e despesas são compensados entre si, exceto quando a compensação é requerida ou permitida por um pronunciamento ou norma brasileira de contabilidade e esta compensação reflete a essência da transação.

**3.17. Demonstração dos fluxos de caixa**

Preparada pelo método indireto, de acordo com as normas e procedimentos do CPC 03 (R2). Os juros pagos e recebidos são classificados como atividades de financiamento ou investimento, em função do evento gerador.

**3.18. Caixa e equivalentes de caixa**

Incluem numerário em caixa, depósito bancários à vista, investimentos temporários de curto prazo de liquidez imediata. Os equivalentes de caixa são mantidos com a finalidade de atender a compromissos de curto prazo e não para investimento ou outros fins. A sociedade considera como equivalentes de caixa uma aplicação financeira de conversibilidade imediata em um montante conhecido de caixa e estando sujeita a um insignificante risco de mudança de valor no rendimento pactuado. Por conseguinte, um investimento normalmente se qualifica como equivalente de caixa quando tem vencimento de curto prazo.

**4. Caixa e equivalentes de caixa**

A conta caixa e equivalentes de caixa é composta pelas seguintes subcontas:

Descrição	<u>31/12/2023</u>	<u>31/12/2022</u>
Caixa	750.317,41	110.739,63
Bancos	3.424,63	1.060,36
Aplicações Financeiras	12.050.843,65	10.177.392,19
<b>Total</b>	<b><u>12.804.585,69</u></b>	<b><u>10.289.192,18</u></b>

Os equivalentes de caixa são mantidos com a finalidade de atender a compromissos de caixa de curto prazo e não para investimento ou outros fins. A sociedade considera equivalentes de caixa uma aplicação financeira de conversibilidade imediata em um montante conhecido de caixa, sujeita a um insignificante risco de perda de valor, estão representadas por aplicações financeiras em certificados de depósito bancário com compromisso de recompra e são resgatáveis com liquidez diária. As aplicações são classificadas como equivalente de caixa, conforme a descrição do CPC 03 (R2) – Demonstração dos Fluxos de Caixa.

**5. Contas a Receber**

Correspondem aos valores a receber pela venda de mercadorias, no curso normal das atividades, bem como as outras operações. São demonstradas aos valores nominais, ajustados a valor presente na data do balanço, quando aplicável. A provisão para créditos de liquidação duvidosa foi constituída em montante considerado suficiente pela administração para fazer face às eventuais perdas na realização dos créditos.

A contas a receber composta:

Descrição	<u>31/12/2023</u>	<u>31/12/2022</u>
Clientes a receber nacionais	2.533.630,92	1.279.519,43
Cartão de crédito	7.514.157,98	3.262.952,95
(-) Provisão perda crédito estimada	(23.675,32)	(23.675,32)
<b>Total</b>	<b><u>10.024.113,58</u></b>	<b><u>4.518.797,06</u></b>

A movimentação da provisão perda estimada em crédito de liquidação duvidosa está demonstrada a seguir:

<b>Descrição</b>	<b>31/12/2023</b>	<b>31/12/2022</b>
Saldo no início do período	(23.675,32)	(23.675,32)
Complementos	0,00	0,00
(-) Reversões	0,00	0,00
Saldo no final do período	<u>(23.675,32)</u>	<u>(23.675,32)</u>
<b>Total</b>	<b>(23.675,32)</b>	<b>(23.675,32)</b>

## 6. Adiantamentos, Outras Contas a Receber e Outros Créditos

Esse grupo é composto pelas seguintes subcontas:

<b>Descrição</b>	<b>31/12/2023</b>	<b>31/12/2022</b>
Adiantamento a fornecedores	4.791,70	6.509,49
Adiantamentos a funcionários	1.124,51	0,00
Cheques	90.000,00	5.100,00
<b>Total</b>	<b><u>95.916,21</u></b>	<b><u>11.609,49</u></b>

## 7. Impostos/Tributos a Recuperar

O grupo de imposto e tributos a recuperar são tributos recolhidos ou creditados e que podem ser recuperados, mediante ao pedido de restituição ou pela compensação de tributos, conforme disposição legais de cada ente federativos, sendo composto pelas seguintes subcontas:

<b>Descrição</b>	<b>31/12/2023</b>	<b>31/12/2022</b>
ICMS sobre imobilizado	19.852,48	9.394,23
IRRF s/ aplicações	78.089,05	96.886,77
INSS a recuperar	440,00	0,00
<b>Total</b>	<b><u>98.381,53</u></b>	<b><u>106.281,00</u></b>

## 8. Estoques

Os estoques de mercadorias para revenda, são mensurados pelo custo das aquisições mais tributos (exceto daqueles posteriormente recuperáveis pela sociedade), transporte, manuseio e outros custos diretamente atribuíveis às aquisições, deduzidos dos descontos comerciais, abatimentos e outros itens semelhantes.

Os estoques são demonstrados pelo menor valor entre o custo de aquisição e o valor líquido realizável. O valor líquido realizável e/ou inferiores corresponde ao preço de venda estimado dos estoques, deduzido de todos os custos estimados para conclusão e custos necessários para realizar a venda. O custo é determinado pelo método de avaliação de estoque "custo médio ponderado". Em caso de perda por desvalorização, esta é imediatamente reconhecida no resultado.

<b>Descrição</b>	<b>31/12/2023</b>	<b>31/12/2022</b>
Mercadorias para revenda	6.792.223,71	4.110.991,29
<b>Total</b>	<b><u>6.792.223,71</u></b>	<b><u>4.110.991,29</u></b>

## 9. Despesas antecipadas

São classificados nesta conta, quando existentes, os custos e despesas do exercício seguinte pagas antecipadamente, apropriadas de acordo com o regime de competência.

Descrição	<u>31/12/2023</u>	<u>31/12/2022</u>
Prêmios de seguros a apropriar	17.279,51	19.682,84
<b>Total</b>	<b>17.279,51</b>	<b>19.682,84</b>

### 10. Realizável a Longo Prazo

São classificados no realizável a longo prazo, quando existentes, outros créditos que a sociedade tem a possibilidade de utilização após o término do exercício seguinte, tais como: valores a receber de clientes, aplicações financeiras, impostos a recuperar a recuperar e diferidos, depósitos judiciais e outros.

Descrição	<u>31/12/2023</u>	<u>31/12/2022</u>
Impostos a recuperar	42.796,44	24.028,37
Depósitos judiciais	2.047.110,71	679.230,22
<b>Total</b>	<b>2.089.907,15</b>	<b>703.258,59</b>

### 11. Investimentos

A sociedade possui investimento junto a outras instituições não relacionadas como controladas e coligadas, este investimento é deduzido de provisão para perda por redução ao valor recuperável, quando aplicável.

Descrição	<u>31/12/2023</u>	<u>31/12/2022</u>
Quotas em Coop. de Créditos – Sicoob	6.531,59	6.455,93
<b>Total</b>	<b>6.531,59</b>	<b>6.455,93</b>

### 12. Imobilizado

Os itens do imobilizado são demonstrados ao custo histórico de aquisição, formação ou construção, menos o valor da depreciação calculada método linear e de qualquer perda não recuperável acumulada. O custo histórico inclui seu preço de aquisição, custos diretos para colocar o ativo em condições de funcionamento para o uso pretendido pela administração, estimativa inicial de custos e desmontagem, remoção e restauração do local. A Administração da Sociedade determinou a taxa de depreciação a ser reconhecida de forma sistemática ao longo da vida útil estimada do bem, não existindo valor residual a ser recuperado por meio de venda ou sucateamento ao final de sua vida útil.

Esse grupo inclui os imobilizados em andamento e os adiantamentos para aquisição de ativos imobilizados.

A empresa avaliou a vida útil-econômica desses ativos e concluir que não existem ajustes ou mudanças relevantes a serem reconhecidos em 31 de dezembro de 2023.

#### 12.1. Imobilizado Geral

A conta do grupo imobilizado é composta pelas seguintes subcontas com as respectivas taxas e valores de depreciação e amortização:

## 12.2. Imobilizado Geral--Continuação

	Taxa % a.a	Custo do Imobilizado bruto				Depreciação Acumulada				Saldo líquido 31/12/2022	Saldo líquido 31/12/2023
		Saldo em 31/12/2022	Aquisições	Baixas	Saldo em 31/12/2023	Saldo em 31/12/2022	Depreciação	Baixas	Saldo em 31/12/2023		
Equipamentos processamento dados	20	36.702,97	0,00	0,00	36.702,97	(29.077,45)	(3.126,70)	0,00	(32.204,15)	7.625,52	4.498,82
Instalações	10	3.022,90	0,00	0,00	3.022,90	(2.922,98)	(99,92)	0,00	(3.022,90)	99,92	0,00
Maquinas e Equipamentos	10	119.294,68	0,00	0,00	119.294,68	(35.124,63)	(11.665,13)	0,00	(46.789,76)	84.170,05	72.504,92
Móveis e utensílios	10	106.535,32	16.218,07	(268,07)	122.485,32	(69.098,67)	(9.305,00)	0,00	(78.403,67)	37.436,65	44.081,65
Veículos	20	900.443,39	838.827,58	(444.375,14)	1.294.895,83	(261.395,96)	(189.802,82)	64.588,43	(386.610,35)	639.047,43	908.285,48
Imobilizado arrendado		1.341.550,57	733.190,40	(162.398,97)	1.912.342,00	(244.353,86)	(286.522,20)	0,00	(530.876,06)	1.097.196,71	1.381.465,94
<b>Total</b>	-	<b>2.507.549,83</b>	<b>1.588.236,05</b>	<b>(607.042,18)</b>	<b>3.488.743,70</b>	<b>(641.973,55)</b>	<b>(500.521,77)</b>	<b>64.588,43</b>	<b>(1.077.906,89)</b>	<b>1.865.576,28</b>	<b>2.410.836,81</b>

## 12.2. Arrendamento

A sociedade reconhece um ativo de direito de uso e um passivo de arrendamento na data de início do arrendamento. O ativo de direito de uso é mensurado inicialmente ao custo, que compreende o valor da mensuração inicial do passivo de arrendamento, ajustado para quaisquer pagamentos de arrendamento efetuados até a data de início, mais quaisquer custos diretos iniciais incorridos pelo arrendatário e uma estimativa dos custos a serem incorridos.

O ativo de direito de uso é subsequentemente depreciado pelo método linear desde a data de início até o final do prazo do arrendamento, a menos que o arrendamento transfira a propriedade do ativo subjacente ao arrendatário ao fim do prazo do arrendamento. Nesse caso, o ativo de direito de uso será depreciado durante a vida útil do ativo subjacente, que é determinada na mesma base que a do ativo imobilizado.

O passivo de arrendamento é mensurado inicialmente ao valor presente do fluxo de pagamentos futuros (contratados e estimados), descontados pela taxa de juros implícita no arrendamento ou, se essa taxa não puder ser determinada imediatamente, pela taxa de empréstimo incremental com base em empréstimo de natureza similar. O passivo de arrendamento é mensurado pelo custo amortizado, utilizando o método dos juros efetivos.

Os contratos de Arrendamento são compostos pelas operações individualizadas, com as respectivas taxas, encargos, valores e demais dados, conforme abaixo é demonstrado:

Descrição	Nº Contrato	Data de Início	Data do Término	Objeto	Tipo De Arrendamento	Valor do Contrato
Anderson D Falleiros		05/10/2021	04/10/2026	Sala com.	Aluguel	1.680.000,00
<b>TOTAL</b>						<b>1.680.000,00</b>

### Passivos de arrendamento

Descrição	31/12/2023	31/12/2022
Novos Arrendamentos	1.748.190,40	1.341.550,57
Encargos provisionados	293.532,42	338.449,43
Saldo no final do período	1.454.657,98	1.680.000,00

## 13. Intangível

Está demonstrado pelo custo de aquisição ou formação, deduzido de amortização calculada, levando-se em consideração a estimativa de vida útil econômica dos bens e, reduzidos ao seu valor recuperável quanto aplicável.

Custo Bruto	Concessão	Marcas/Patentes	Total
<b>Saldos em 31 de dezembro de 2022</b>	<b>300.000,00</b>	<b>4.550,00</b>	<b>304.550,00</b>
Aquisições	0,00	0,00	0,00
Baixas	0,00	0,00	0,00
<b>Saldos em 31 de dezembro de 2023</b>	<b>300.000,00</b>	<b>4.550,00</b>	<b>304.550,00</b>
<b>Saldos líquido 31 de dezembro de 2023</b>	<b>300.000,00</b>	<b>4.550,00</b>	<b>304.550,00</b>

Administração optou por não reconhecer a amortização de concessão de uso e marcas e patentes.

#### 14. Empréstimos e Financiamentos

As contas de Empréstimos e Financiamentos são compostas pelas operações realizadas na captação de recursos financeiros, sendo reconhecidos pelos custos históricos e atualizados conformes contratos, abaixo serão demonstradas as operações individualizadas:

Circulante					31.12.2023	31.12.2022
Inst. Financeira	N. Contrato	Tipo	Vencimento	Tx Juros		
Banco Volkswagen	1994007/1020189	Financiamento	05/09/2024	12,55% a.a.	67.500,00	80.245,53
					<b>67.500,00</b>	<b>80.245,53</b>

Não Circulante					31.12.2023	31.12.2022
Inst. Financeira	N. Contrato	Tipo	Vencimento	Tx Juros		
Banco Volkswagen	1994007/1020189	Financiamento	05/09/2024	12,55% a.a.	0,00	77.254,47
					<b>0,00</b>	<b>77.254,47</b>

Descrição	31/12/2023	31/12/2022
Saldo no início do período	157.500,00	0,00
Capacitação de novos recursos	0,00	180.000,00
Encargos provisionados	13.005,96	3.251,49
(-) Pagamentos	(103.005,96)	(25.751,49)
Saldo no final do período	67.500,0	157.500,00
<b>Total</b>	<b>67.500,00</b>	<b>157.500,00</b>

Os valores contábeis dos empréstimos e financiamentos aproximam-se de seu valor justo, pois os encargos estão reconhecidos pró-rata.

#### 15. Fornecedores

A conta a pagar dos fornecedores são compostas:

Descrição	31/12/2023	31/12/2022
Fornecedores Nacionais	9.070.482,36	6.447.490,46
<b>Total</b>	<b>9.070.482,36</b>	<b>6.447.490,46</b>

#### 16. Obrigações tributárias

As obrigações são decorrentes dos fatos geradores de tributos (Municipal, Estadual e Federal) concretizados no curso normal das atividades da empresa. Eventuais tributos em atraso são acrescidos dos respectivos encargos.

Descrição	31/12/2023	31/12/2022
COFINS a recolher	275.473,17	0,00
CSLL a recolher	278.205,87	190.761,58
ICMS a recolher	695.798,17	590.352,55
IRRF a recolher	27.929,39	11.466,43
IRPJ a recolher	515.282,23	526.568,06
ISS a recolher	0,00	2,80
PIS a recolher	59.685,85	0,00
Outros Impostos a recolher	12.328,64	12.437,32
<b>Total</b>	<b>1.864.703,32</b>	<b>1.331.588,74</b>

#### 17. Obrigações sociais e trabalhistas

As obrigações classificadas nesse grupo representam o valor da contraprestação a pagar aos colaboradores da empresa.

Descrição	31/12/2023	31/12/2022
Salários a pagar	79.002,27	53.529,22
Pró-labore a pagar	9.699,94	9.572,62
INSS a pagar	34.437,05	28.437,99
FGTS a pagar	9.334,37	7.224,19
Provisões trabalhistas	114.842,62	94.402,83
<b>Total</b>	<b>247.406,25</b>	<b>193.166,85</b>

## 18. Outras obrigações

Descrição	31/12/2023	31/12/2022
Adiantamentos de Clientes	610.061,57	199.604,36
Contas a pagar	324.088,17	209.882,89
Outras Obrigações	0,00	200,00
<b>Total</b>	<b>934.149,74</b>	<b>409.687,25</b>

## 19. Partes Relacionadas

A empresa ao realizar transações com partes relacionadas, divulga a natureza do relacionamento com as partes, assim como as informações sobre as transações, saldos existentes e compromissos que seja necessário para a compreensão dos efeitos desse relacionamento.

### Passivo

Parte Relacionada	Natureza	31/12/2023	31/12/2022
Jorge Gambatto	Dist. lucro a pagar	1.225.361,02	768.665,85
Livone S/A	Dist. lucro a pagar	1.225.361,01	768.665,85
		<b>2.450.722,03</b>	<b>1.537.331,70</b>

## 20. Operações descontinuadas

A Sociedade não apresentou operações descontinuadas nos exercícios de 2023 e 2022.

## 21. Patrimônio líquido

O patrimônio líquido corresponde ao capital social subscrito, integralização ou não pelos sócios da empresa, pelas reservas de capital, reservas de lucros, ou pelos prejuízos acumulados.

### 21.1. Capital Social

O capital social da Sociedade é de R\$ 500.000,00 (quinhentos mil reais), dividido em 500.000 (quinhentos mil) ações, totalmente integralizados em moeda corrente nacional, com valor nominal de R\$ 1,00 (um real) cada uma, pertencentes exclusivamente a sócios residentes no País.

	Quotas/Ações	Valor R\$	Participação %
Livone S/A	50.00	250.000,00	50,00%
Jorge Gambatto	50.00	250.000,00	50,00%
		<b>500.000,00</b>	<b>100,00</b>

### 21.2. Dividendos, Lucros e Reservas de Lucros

A administração mantém a totalidade do lucro líquido apurado, já descontado dos valores eventualmente distribuídos antecipadamente e, dos valores destinados à constituição de eventuais reservas, a fim de que os Sócios deliberem sobre a destinação posteriormente.

A reserva legal é constituída à razão de 5% do lucro líquido apurado em cada exercício social nos termos do art. 193 da Lei nº 6.404/76, até o limite de 20% do capital social.

	<u>31/12/2023</u>
Lucro líquido do exercício	9.055.353,33
Base de cálculo	<u>9.055.353,33</u>
Dividendos mínimos conforme estatuto	25%
Valor dividendos mínimos obrigatórios	<u>2.263.838,33</u>

A reserva de retenção de lucros refere-se à retenção do saldo remanescente de lucros acumulados, a fim de atender ao projeto de crescimento dos negócios, a mesma é constituída conforme deliberação dos sócios quando da aprovação das Demonstrações Financeiras.

	<u>31/12/2023</u>	<u>31/12/2022</u>
<b>Saldo inicial do exercício</b>	<b>7.067.128,39</b>	<b>2.454.184,01</b>
Lucro Líquido do Exercício	9.055.353,33	6.149.326,78
Distribuição de Lucro e/ou dividendos	(2.323.838,33)	(3.777.074,40)
*Ajustes de exercícios anteriores	0,00	2.240.692,00
	<u><b>13.798.643,39</b></u>	<u><b>7.067.128,39</b></u>

\*Os ajustes de exercícios anteriores, foram reversões de perdas de aplicações financeiras.

## 22. Receita operacional líquida

A receita líquida está demonstrada da seguinte forma:

	<u>31/12/2023</u>	<u>31/12/2022</u>
Receita operacional bruta		
Receita de mercadoria	58.584.553,47	44.478.909,84
Receita de serviços	490,00	16.894,00
	<u><b>58.585.043,47</b></u>	<u><b>44.495.803,84</b></u>
Deduções da receita bruta		
Devoluções	(162.400,00)	(704.784,55)
Impostos Federais	(1.552.411,51)	(2.885.578,81)
Impostos Estaduais	(5.657.943,19)	(4.266.058,09)
Impostos Municipais	(12,26)	(543,17)
	<u><b>(7.372.766,96)</b></u>	<u><b>(7.856.964,62)</b></u>
<b>Receita operacional líquida</b>	<u><b>51.142.276,51</b></u>	<u><b>35.934.054,67</b></u>

## 23. Custos e despesas por natureza e função

A sociedade optou por apresentar a demonstração do resultado por função. Conforme requerido pelo CPC 26 – Apresentação das Demonstrações Contábeis, apresenta, a seguir, o detalhamento da demonstração do resultado por natureza:

	<u>31/12/2023</u>	<u>31/12/2022</u>
Despesas por função são classificadas:		
Custos mercadoria vendidas	(37.894.702,08)	(25.878.609,34)
Despesas com vendas	(2.531.404,10)	(1.904.605,96)
Despesas gerais e administrativas	(768.389,03)	(621.127,71)
	<u><b>(41.194.495,21)</b></u>	<u><b>(28.404.343,01)</b></u>
Despesas por natureza		
Mercadoria	(37.894.440,86)	(25.877.894,32)
Mão de obra	(1.205.388,68)	(1.020.005,17)
Fretes e carretos	(12.915,91)	(4.312,56)

Manutenção e Conservação	(92.928,79)	(89.339,96)
Depreciação e amortização	(500.521,77)	(364.554,36)
Energia, água e esgoto	(23.958,54)	(23.793,19)
Alugueis e locações	(241.211,49)	(164.008,54)
Combustíveis e lubrificantes	(65.437,95)	(77.407,69)
Viagens e afins	(84.229,32)	(70.942,46)
Despesas com Marketing e propaganda	(251.841,16)	(71.564,90)
Manutenção de veículos	(42.749,08)	(40.286,25)
Serviços profissionais	(55.868,62)	(116.313,59)
Taxas e encargos cartão de crédito	(211.029,48)	(98.436,98)
Honorários contábeis	(28.402,74)	(28.632,54)
Honorários jurídicos	(1.492,79)	(13.441,61)
Informática	(57.608,24)	(70.247,40)
Limpeza e conservação	(87.700,06)	(88.805,11)
Telecomunicações	(14.446,72)	(17.441,02)
Feiras e Exposições	(97.575,80)	(1.700,00)
Entidades e associações	(46.400,85)	(50.637,49)
Outros Gastos Gerais	(178.346,36)	(114.577,87)
<b>Total das despesas por natureza</b>	<b>(41.194.495,21)</b>	<b>(28.404.343,01)</b>

#### 24. Outras receitas e despesas gerais operacionais

Descrição	31/12/2023	31/12/2022
Venda do ativo imobilizado	497.788,43	281.719,31
Custo venda do ativo imobilizado	(394.594,98)	(255.726,64)
<b>Total</b>	<b>103.193,45</b>	<b>25.992,67</b>

#### 25. Resultado Financeiro

	31/12/2023	31/12/2022
<b>Despesas Financeiras</b>		
Descontos Concedidos	(2.743,26)	(395,05)
Despesas Bancárias	(6.763,53)	(5.394,07)
Juros Pagos	(282,75)	(1.653,14)
Encargos sobre arrendamentos	(109.574,44)	(97.741,54)
Juros sobre empréstimos	(13.005,96)	3.251,49
	<b>(132.369,94)</b>	<b>(108.435,29)</b>
<b>Receitas Financeiras</b>		
Rendimento sobre aplicações financeiras	797.357,55	771.470,99
Juros Recebidos	5.462,98	4.238,45
Descontos Recebidos	37.539,57	173.928,36
Receitas eventuais	612.476,68	322.014,77
Dividendos, juros e sobras	126,10	1.675,90
Outros	25.427,70	13.873,00
	<b>1.478.390,58</b>	<b>1.287.201,47</b>
<b>Resultado financeiro líquido</b>	<b>1.346.020,64</b>	<b>1.178.766,18</b>

#### 26. Cobertura de seguros

A Sociedade adota a política de contratar cobertura de seguros para os bens sujeitos a riscos. Quando existentes, as coberturas foram contratadas por montantes considerados suficientes pela Administração para cobrir eventuais sinistros, considerando a natureza de sua atividade, os riscos envolvidos em suas operações e a orientação de seus consultores de seguros.

Segurado	Risco coberto	31/12/2023
Prédio, estoque e Maquinas/Equipamentos	Incêndio, explosão, roubo, desastres aturais	6.976.000,00
Veículos	Impacto de veículos e outros	100% FIPE
<b>Total</b>		<b>6.976.000,00</b>


## 27. Gerenciamento de Risco

A Administração da empresa realiza gerenciamento de riscos referentes a juros, créditos, liquidez e mercado em suas operações dentro de uma política global de negócios.


## 28. Eventos subsequentes

Os Administradores declaram a inexistência de fatos que originassem eventos subsequentes favoráveis ou desfavoráveis que ocorram após a data do balanço e antes da divulgação das demonstrações contábeis de 31/12/2023.

Chapecó, SC, 31 de dezembro de 2023.



CLAUDIA FERNANDA F. DA SILVA ABDO  
Diretora Presidente  
CPF: 044.154.739-70



Contador: ARCIDES DE DAVID - CRC: RS-023833/0-5T  
CRC nº. 1-SC007499/0-1 Contábil Contabilidade E/RELI  
CNPJ: 72.259.849/0001-95