

JUCESP

MAXIMIZAR EMPREENDIMENTOS E PARTICIPAÇÕES S.A.

CNPJ 06.117.992/0001-18
NIRE 35.300.602.447



JUCESP PROTOCOLO
2.470.805/24-7



**ATA DE ASSEMBLEIA GERAL ORDINÁRIA
REALIZADA EM 12 DE AGOSTO DE 2024**

1. **Data, Hora e Local:** Em 12 de agosto de 2024, às 09:00 horas, na sede da Maximizar Empreendimentos e Participações S.A. ("Companhia"), localizada na cidade de Barueri, Estado de São Paulo, na Alameda Rio Negro, 585, Bloco A, conjunto 13, Parte, Alphaville Industrial, CEP 06454-000.
2. **Convocação e Presença:** Dispensada a convocação prévia, nos termos do §4º do Art. 124 da Lei 6.404/76, tendo em vista a presença do acionista, representando a totalidade das ações da Companhia, conforme se verifica pela assinatura no Livro de Presença de Acionistas.
3. **Mesa:** César de Souza Garcia como presidente e Luiz Augusto Marques de Souza Moura como secretário.
4. **Ordem do dia:** Analisar, discutir e deliberar sobre: (i) exame, discussão e votação das demonstrações financeiras referentes ao exercício findo em 31 de dezembro de 2023, a saber: Balanço Patrimonial, e as seguintes demonstrações: Resultado; Resultado Abrangente, Mutações do Patrimônio Líquido; Fluxos de Caixa (Método Indireto); Notas Explicativas e Relatórios dos Auditores Independentes e da Administração; e (ii) a destinação do resultado do exercício findo em 31 de dezembro de 2023.
5. **Considerações Preliminares:** De acordo com a Lei 14.030, editada pelo Governo Federal em 28 de julho de 2020, por ser esta instituição uma Sociedade Anônima de Capital Fechado, a Assembleia Geral foi realizada de maneira digital e os votos relativos às matérias acima, foram manifestados expressamente durante a Assembleia, com a assinatura dos participantes de forma eletrônica através de sistema eletrônico com senha pessoal e intransferível capaz de comprovar a sua autoria e a integridade, na forma do § 2º do art. 10 da medida provisória nº 2.200-2/2001.

Tendo em vista a presença do Acionista representando a totalidade do Capital Social votante da Companhia, considerou-se sanada a falta de publicação dos anúncios previstos no Artigo 133 da Lei das S.A., bem como a inobservância dos prazos referidos em tal artigo, nos termos do parágrafo 4º, Artigo 133, da Lei das S.A.

6. **Deliberações:** Após os esclarecimentos de que os documentos mencionados no item (i) da ordem do dia haviam sido publicados, de acordo com o artigo 294 da Lei das S.A. e da

Portaria ME Nº 12071 de 07 de outubro de 2021, na Central de Balanços do Sistema Público de Escrituração Digital – SPED em 31 de julho de 2024, através das “Hash de Publicação” conforme quadro abaixo, o representante do acionista, deliberou o que segue:

Balanço Patrimonial	A8350784885C0048E84206C0DA337D3CBFD99B46
Demonstrações do Resultado do Exercício	20F34EA0969FF4B5D978EC91C88A2C7A520FDEC6
Notas Explicativas	E72809993104CB1E43F2AA7CB8049156878718AE

- 6.1. Aprovar, sem ressalvas, todos os documentos mencionados no item (i) da ordem do dia:
- 6.2. Permanecerá na conta de “Prejuízos acumulados”, o resultado apurado no exercício findo em 31 de dezembro de 2023, no montante de R\$ 4.764.260,04 (quatro milhões, setecentos e sessenta e quatro mil, duzentos e sessenta reais e quatro centavos), para ulterior deliberação.
7. **Lavratura:** Foi autorizada, por unanimidade, a lavratura da presente ata em forma de sumário, nos termos do art. 130, §1º da Lei das Sociedades por Ações.
8. **Encerramento:** Nada mais havendo a tratar, foram encerrados os trabalhos e lavrada a presente ata que, lida e achada conforme, foi assinada pelos presentes, sendo cópia fiel lavrada em livro próprio. **Mesa:** Presidente: César de Souza Garcia; Secretário: Luiz Augusto Marques de Souza Moura. **Acionista presente:** Moovefin Holdings Ltd. (p.p. César de Souza Garcia).
- As partes admitem como válida a assinatura do presente instrumento em forma eletrônica, por meio de plataformas especializadas com senha pessoal e intransferível capaz de comprovar a sua autoria e a integridade, na forma do § 2º do art. 10 da medida provisória nº 2.200-2/2001.

Barueri/SP, de 12 agosto de 2024.

Mesa:

César de Souza Garcia
Presidente

Luiz Augusto Marques de Souza Moura
Secretário

Acionista

Moovefin Holdings Ltd.
(p.p. César de Souza Garcia)



Maximizar_AGO 12-08-2024 - APROVAÇÃO DE CONTAS - 24-00426.docx.pdf

Documento número #c7fcf3c8-7d3c-476d-88f8-218f531bd761

Hash do documento original (SHA256): 1595e5b416b664dfdfee9e9923c1a90a07f865c6ff98959d3573e685654b21e6

Hash do PAdES (SHA256): 9cf05325d8f80d00431675f27f49fde343ff7726f878d83f988d9004ceefc09f

Assinaturas**Luiz Augusto M. de Souza Moura**

CPF: 251.733.138-38

Assinou em 11 set 2024 às 19:34:15

Emitido por AC Instituto Fenacon RFB G3- com Certificado Digital ICP-Brasil válido até 02 abr 2025

**César de Souza Garcia**

CPF: 224.276.858-10

Assinou em 11 set 2024 às 15:33:15

Emitido por AC Certisign RFB G5- com Certificado Digital ICP-Brasil válido até 22 jan 2026

Log

- 11 set 2024, 15:25:44 Operador com email legal@onekeypayments.com na Conta dd855127-1bc1-46a0-8376-153ad9cc6c28 criou este documento número c7fcf3c8-7d3c-476d-88f8-218f531bd761. Data limite para assinatura do documento: 11 de outubro de 2024 (15:25). Finalização automática após a última assinatura: habilitada. Idioma: Português brasileiro.
- 11 set 2024, 15:26:20 Operador com email legal@onekeypayments.com na Conta dd855127-1bc1-46a0-8376-153ad9cc6c28 adicionou à Lista de Assinatura: cesar.garcia@onekeypayments.com para assinar, via E-mail, com os pontos de autenticação: Certificado Digital; Nome Completo; CPF; endereço de IP. Dados informados pelo Operador para validação do signatário: nome completo César de Souza Garcia e CPF 224.276.858-10.
- 11 set 2024, 15:26:20 Operador com email legal@onekeypayments.com na Conta dd855127-1bc1-46a0-8376-153ad9cc6c28 adicionou à Lista de Assinatura: luizaugusto@ichthysonline.com.br para assinar, via E-mail, com os pontos de autenticação: Certificado Digital; Nome Completo; CPF; endereço de IP. Dados informados pelo Operador para validação do signatário: nome completo Luiz Augusto M. de Souza Moura e CPF 251.733.138-38.
- 11 set 2024, 15:33:15 César de Souza Garcia assinou. Pontos de autenticação: certificado digital, tipo A3 e-cpf. CPF informado: 224.276.858-10. IP: 177.46.142.66. Localização compartilhada pelo dispositivo eletrônico: latitude -23.4998629 e longitude -46.8543619. URL para abrir a localização no mapa: <https://app.clicksign.com/location>. Componente de assinatura versão 1.986.0 disponibilizado em <https://app.clicksign.com>.
- 11 set 2024, 19:34:15 Luiz Augusto M. de Souza Moura assinou. Pontos de autenticação: certificado digital, tipo A1 e-cpf. CPF informado: 251.733.138-38. IP: 201.0.207.109. Componente de assinatura versão 1.986.0 disponibilizado em <https://app.clicksign.com>.

11 set 2024, 19:34:16

Processo de assinatura finalizado automaticamente. Motivo: finalização automática após a última assinatura habilitada. Processo de assinatura concluído para o documento número c7fcf3c8-7d3c-476d-88f8-218f531bd761.



Documento assinado com validade jurídica.

Para conferir a validade, acesse <https://www.clicksign.com/validador> e utilize a senha gerada pelos signatários ou envie este arquivo em PDF.

As assinaturas digitais e eletrônicas têm validade jurídica prevista na Medida Provisória nº. 2200-2 / 2001

Este Log é exclusivo e deve ser considerado parte do documento nº c7fcf3c8-7d3c-476d-88f8-218f531bd761, com os efeitos prescritos nos Termos de Uso da Clicksign, disponível em www.clicksign.com.



CNPJ Razão Social Data de Publicação Hash de Publicação
06.117.992/0001-18 MAXIMIZAR EMPREENDIMENTOS E PARTICIPACOES SA 31/07/2024 16:25:07 E72809993104CB1E43F2AA7CB8049156878718AE

Notas Explicativas

<u>Data de Início</u>	<u>Data de Fim</u>	<u>Consolidada</u>	<u>Origem</u>
01/01/2023	31/12/2023	-	Participante-Upload


Título
Notas Explicativa 2023

Descrição
Notas explicativas referente exercício 2023.

Anexos

-	<u>Tipo de Anexo</u>	<u>Título</u>	<u>Descrição</u>
---	----------------------	---------------	------------------

Publicante



Nome	CPF/CNPJ	Data Publicação	Perfil	Tipo de Acesso
MAXIMIZAR EMPREENDIMENTOS E PARTICIPACOES SA:06117992000118	06.117.992/0001-18	31/07/2024 16:25:07	Participante	Certificado Digital



MOORE

DUCESP
00 10 24

**MAXIMIZAR EMPREENDIMENTOS E
PARTICIPAÇÕES S.A.**

**RELATÓRIO DE AUDITORIA SOBRE O EXAME
DAS DEMONSTRAÇÕES CONTÁBEIS
EM 31 DE DEZEMBRO DE 2023**



MOORE

DUCEAP
10 24

Moore MSL Lima Lucche
Audítores e Contadores

Av. Vereador Jose Diniz, 3707 - 4º andar
São Paulo - SP
CEP: 04603 - 905 - Brook
Tel: 55 + 11 5561 22

com
com

RELATÓRIO DOS AUDITORES INDEPENDENTES SOBRE AS DEMONSTRAÇÕES CONTÁBEIS

***Aos Acionistas e Administradores da
Maximizar Empreendimentos e Participações S.A.***

Opinião

Examinamos as demonstrações contábeis da Maximizar Empreendimentos e Participações S.A., que compreendem o balanço patrimonial em 31 de dezembro de 2023 e as respectivas demonstrações de resultado, do resultado abrangente, das mutações do patrimônio líquido e dos fluxos de caixa para o exercício findo nessa data, bem como as correspondentes notas explicativas, incluindo o resumo das principais políticas contábeis.

Em nossa opinião, as demonstrações contábeis acima referidas apresentam adequadamente, em todos os aspectos relevantes, a posição patrimonial e financeira da Maximizar Empreendimentos e Participações S.A. em 31 de dezembro de 2023, o desempenho de suas operações e os seus fluxos de caixa para o exercício findo nessa data, de acordo com as práticas contábeis adotadas no Brasil.

Base para Opinião

Nossa auditoria foi conduzida de acordo com as normas brasileiras e internacionais de auditoria. Nossas responsabilidades, em conformidade com tais normas, estão descritas na seção a seguir, intitulada "Responsabilidades do Auditor pela Auditoria das Demonstrações Contábeis". Somos independentes em relação à Sociedade, de acordo com os princípios éticos relevantes previstos no Código de Ética Profissional do Contador e nas normas profissionais emitidas pelo Conselho Federal de Contabilidade, e cumprimos com as demais responsabilidades éticas de acordo com essas normas. Acreditamos que a evidência de auditoria obtida é suficiente e apropriada para fundamentar nossa opinião.

Ênfase - Base de elaboração das demonstrações contábeis e restrição de uso do relatório de auditoria

Conforme mencionado na Nota Explicativa nº 2, as demonstrações contábeis relativas ao exercício findo em 31 de dezembro de 2023 foram elaboradas sob a responsabilidade da Administração da Companhia servindo nosso relatório de auditoria exclusivamente para o uso interno de consolidação na Companhia controladora.

Conseqüentemente, nosso relatório de auditoria não é adequado para outros fins, sendo ainda importante enfatizar que a não apresentação simultânea de demonstrações contábeis consolidadas com as demonstrações da empresa investida, não exime a Companhia de cumprir com suas obrigações legais e contábeis.



MOORE

U G E U X
D E A S
D E A S

Dessa forma, não estão sendo apresentadas as demonstrações contábeis consolidadas com a empresa investida, conforme previsto na NBC TG 36 (R3) de 23 de outubro de 2015 do Conselho Federal de Contabilidade. Nossa opinião não contém ressalva relacionada a esse assunto.

Responsabilidades da Administração e da Governança pelas Demonstrações Contábeis

A Administração é responsável pela elaboração e adequada apresentação das demonstrações contábeis de acordo com as práticas contábeis adotadas no Brasil e pelos controles internos que ela determinou como necessários para permitir a elaboração de demonstrações contábeis livres de distorção relevante independentemente se causada por fraude ou erro.

Na elaboração das demonstrações contábeis, a Administração é responsável pela avaliação da capacidade de a Companhia continuar operando, divulgando, quando aplicável, os assuntos relacionados com a sua continuidade operacional e o uso dessa base contábil na elaboração das demonstrações contábeis, a não ser que a Administração pretenda liquidar a Companhia ou cessar suas operações, ou não tenha nenhuma alternativa realista para evitar o encerramento das operações.

Os responsáveis pela governança da Companhia são aqueles com responsabilidade pela supervisão do processo de elaboração das demonstrações contábeis.

Responsabilidades do Auditor pela Auditoria das Demonstrações Contábeis

Nossos objetivos são obter segurança razoável de que as demonstrações contábeis, tomadas em conjunto estão livres de distorção relevante, independentemente se causada por fraude ou erro, e emitir relatório de auditoria contendo nossa opinião. Segurança razoável é um alto nível de segurança, mas não uma garantia de que a auditoria realizada de acordo com as normas brasileiras e internacionais de auditoria sempre detectam as eventuais distorções relevantes existentes. As distorções podem ser decorrentes de fraude ou erro e são consideradas relevantes quando, individualmente ou em conjunto, possam influenciar, dentro de uma perspectiva razoável, as decisões econômicas dos usuários tomadas com base nas referidas demonstrações contábeis.

Como parte da auditoria realizada de acordo com as normas brasileiras e internacionais exercemos julgamento profissional e mantemos ceticismo profissional ao longo da auditoria. Além disso:

- Identificamos e avaliamos os riscos de distorção relevante nas demonstrações contábeis independentemente se causada por fraude ou erro, planejamos e executamos procedimentos de auditoria em resposta a tais riscos, bem como obtemos evidência de auditoria apropriada e suficiente para fundamentar a nossa opinião. O risco de não detecção de distorção relevante resultante de fraude é maior do que o proveniente de erro, já que a fraude pode envolver o ato de burlar os controles internos conluio, falsificação, omissão ou representações falsas intencionais.
- Obtemos entendimento dos controles internos relevantes para a auditoria para planejarmos procedimentos de auditoria apropriados às circunstâncias, mas, não, com o objetivo de expressarmos opinião sobre a eficácia dos controles internos da Sociedade.
- Avaliamos a adequação das políticas contábeis utilizadas e a razoabilidade das estimativas contábeis e respectivas divulgações feitas pela Administração.
- Concluímos sobre a adequação do uso, pela Administração, da base contábil de continuidade operacional e, com base nas evidências de auditoria obtidas, se existe incerteza relevante em relação a eventos ou condições que possam levantar dúvida significativa em relação à capacidade de continuidade operacional da Companhia. Se concluímos que existe incerteza relevante, devemos chamar atenção em nosso relatório de auditoria para as respectivas divulgações nas demonstrações contábeis ou incluir modificação em nossa opinião, se as divulgações forem inadequadas. Nossa conclusão está fundamentada nas evidências de auditoria obtidas até a data de nosso relatório. Ainda, eventos ou condições futuras podem levar a Companhia a não mais se manter em continuidade operacional.



MOORE LUCCHESI
03 10 24

- Avaliamos a apresentação geral, a estrutura e o conteúdo das demonstrações contábeis, inclusive as divulgações e se as demonstrações contábeis representam as correspondentes transações e os eventos de maneira compatível com o objetivo de apresentação adequada.

Comunicamo-nos com os responsáveis pela governança a respeito, entre outros aspectos, do alcance planejado, da época da auditoria e das constatações significativas de auditoria, inclusive as eventuais deficiências significativas nos controles internos que identificamos durante nossos trabalhos.

São Paulo, 28 de junho de 2024.

MOORE MSLL LIMA LUCCHESI
Auditores e Contadores Ltda.
CRC 2SP019.874/O-3


Sérgio Lucchesi Filho
Contador CRC 1 SP 101.025/O-0

Jonas Serqueira Soares
Contador CRC 1 SP 273.684/O-1

MAXIMIZAR EMPREENDIMENTOS E PARTICIPAÇÕES S.A.
BALANÇO PATRIMONIAL
EM 31 DE DEZEMBRO DE 2023 E 2022
 (Valores expressos em reais)

<u>ATIVO</u>				<u>PASSIVO E PATRIMÔNIO LÍQUIDO</u>	
	Nota	<u>2023</u>	<u>2022</u>		
Circulante		46.433	66.796	Circulante	
Caixa equivalente de caixa	4	36.415	56.778	Obrigações tributárias	
Impostos a recuperar	5	10.018	10.018	Outras contas a pagar	
				Partes relacionadas	
Não circulante		5.803.836	377.900	Não circulante	
Investimentos	6	5.479.159	377.900	Patrimônio líquido	
Intangível líquido	7	324.677	-	Capital Social	
				Prejuízos acumulados	
Total do ativo		5.850.269	444.696	Total do passivo e do patrimônio líquido	


As notas explicativas da administração são parte integrante das demonstrações financeiras.



MAXIMIZAR EMPREENDIMENTOS E PARTICIPAÇÕES S.A.
DEMONSTRAÇÃO DO RESULTADO DOS EXERCÍCIOS
EM 31 DE DEZEMBRO DE 2023 E 2022
(Valores expressos em reais)

	Nota	2023	2022
RECEITAS (DESPESAS) OPERACIONAIS			
Despesas gerais e administrativas	10	(16.043)	(4.049.166)
Despesas Tributárias		(20.081)	-
Resultado de equivalência patrimonial	6	(4.724.858)	(2.502.984)
Lucro na venda de investimentos	11	-	37.987.490
		<u>(4.760.982)</u>	<u>31.435.340</u>
LUCRO (PREJUÍZO) ANTES DAS RECEITAS FINANCEIRAS			
Receitas financeiras		-	96.434
Despesas financeiras		(3.278)	(60.350)
		<u>(4.764.260)</u>	<u>31.471.424</u>
LUCRO (PREJUÍZO) ANTES DOS IMPOSTOS			
Imposto de renda	12	-	(8.464.876)
Contribuição social	12	-	(3.055.995)
		<u>(4.764.260)</u>	<u>19.950.553</u>
LUCRO (PREJUÍZO) LÍQUIDO DO EXERCÍCIO			
Quantidade média de ações/quotas no exercício		<u>8.701.047</u>	<u>4.527.286</u>
Lucro (Prejuízo) por ação/quota		<u>(0,55)</u>	<u>4,41</u>


As notas explicativas da administração são parte integrante das demonstrações contábeis.



MAXIMIZAR EMPREENDIMENTOS E PARTICIPAÇÕES S.A.
DEMONSTRAÇÃO DO RESULTADO ABRANGENTE
EM 31 DE DEZEMBRO DE 2023 E 2022
(Valores expressos em reais)

	<u>2023</u>	<u>2022</u>
(=) Lucro ou Prejuízo líquido do exercício	(4.764.260)	19.950.553
Resultado abrangente do exercício	(4.764.260)	19.950.553

As notas explicativas da administração são parte integrante das demonstrações contábeis.



MAXIMIZAR EMPREENDIMENTOS E PARTICIPAÇÕES S.A.
DEMONSTRAÇÃO DAS MUTAÇÕES DO PATRIMÔNIO LÍQUIDO
EM 31 DE DEZEMBRO DE 2023 E 2022
(Valores expressos em reais)

	Capital social	Adiantamento futuro aumento de capital	Lucros (Prejuízos acumulados)	Tot
Saldos em 1º de janeiro de 2022	2.434.550	796.934	(2.842.729)	388.755
<i>Adiantamento futuro aumento de capital</i>		1.203.066		1.203.066
Aumento de capital:				
. AGE 24.06.2022 - Incorporação TVPay	92.736			92.736
. AGE 27.10.2022 - Incorporação AFAC	2.000.000	(2.000.000)		
<i>Dividendos distribuídos aos acionistas/ quotistas anteriores, com base em balancete mensal de suspensão.</i>			(22.591.852)	(22.591.852)
Resultado abrangente:				
. Ajustes de exercício anterior			82	8
. Lucro líquido do exercício			19.950.553	19.950.553
Saldos em 31 de dezembro de 2022	4.527.286	-	(5.483.946)	(956.660)
Saldos em 1º de janeiro de 2023	4.527.286	-	(5.483.946)	(956.660)
<i>Adiantamento futuro aumento de capital</i>		2.832.611		2.832.611
Aumento de capital:				
. AGE 29.11.2022 - Aumento MOOVEFIN	1.401.355			1.401.355
. AGE 22.01.2023 - Aumento MOOVEFIN	768.070			768.070
. AGE 09.02.2023 Aumento de Capital mediante a Ações da OneKey	742.173			742.173
. AGE 22.08.2023 - Incorporação AFAC	2.832.611	(2.832.611)		
. AGE 12.12.2023 Aumento MOOVEFIN	5.826.960			5.826.960
Resultado abrangente:				
. Prejuízo líquido do exercício			(4.764.260)	(4.764.260)
Saldos em 31 de dezembro de 2023	16.098.455	-	(10.248.206)	5.850.249

As notas explicativas da administração são parte integrante das demonstrações contábeis.



MAXIMIZAR EMPREENDIMENTOS E PARTICIPAÇÕES S.A.
DEMONSTRAÇÃO DOS FLUXOS DE CAIXA - MÉTODO INDIRETO
EM 31 DE DEZEMBRO DE 2023 E 2022
(Valores expressos em reais)

	<u>2023</u>	<u>2022</u>
Fluxo de caixa das atividades operacionais		
. Lucro (Prejuízo) líquido do exercício	(4.764.260)	19.950.553
Ajustes para conciliar o resultado às disponibilidades geradas nas atividades operacionais		
. Ajustes de exercício anterior	-	82
. Resultado de equivalência patrimonial	-	2.502.984
. Baixas de investimentos	-	1.867.949
	<u>(4.764.260)</u>	<u>24.321.568</u>
Variação de ativos e passivos operacionais		
. Impostos a recuperar	-	(7.753)
. Outros créditos	-	10
. Obrigações por aquisições de investimentos	-	(2.792.763)
. Impostos e contribuições a recolher	-	(396)
. Contas a pagar	19	(2.621)
	<u>(4.764.241)</u>	<u>21.518.045</u>
Caixa líquido gerado (aplicado) pelas atividades operacionais		
Fluxo de caixa das atividades de investimento		
. Acréscimo em investimentos	(5.101.259)	(1.615.060)
. Aquisições de bens do imobilizado e intangíveis	(324.677)	-
	<u>(5.425.936)</u>	<u>(1.615.060)</u>
Caixa líquido gerado pelas (utilizado nas) atividades de investimentos		
Fluxo de caixa das atividades de financiamento		
. Acréscimo (redução) em partes relacionadas	(1.401.355)	1.401.354
. Adiantamento futuro aumento de capital	-	1.203.066
. Aumento de capital	11.571.169	92.736
. Distribuição de Dividendos	-	(22.591.852)
	<u>10.169.814</u>	<u>(19.894.696)</u>
Caixa líquido gerado pelas (utilizado nas) atividades de financiamento		
Aumento (Redução) em caixa e equivalentes de caixa	<u>(20.363)</u>	<u>8.289</u>
. No início do exercício	56.778	48.489
. No final do exercício	36.415	56.778
Movimentação líquida de caixa e equivalentes de caixa	<u>(20.363)</u>	<u>8.289</u>

As notas explicativas da administração são parte integrante das demonstrações contábeis.

MAXIMIZAR EMPREENDIMENTOS E PARTICIPAÇÕES S.A.
NOTAS EXPLICATIVAS ÀS DEMONSTRAÇÕES FINANCEIRAS
EM 31 DE DEZEMBRO DE 2023 E 2022.

(Valores expressos em reais)

1. CONTEXTO OPERACIONAL

A Companhia tem como objeto social a participação societária em instituições autorizadas a funcionar pelo Banco Central do Brasil.

Conforme instrumento particular de alteração de contrato social datado de 31 de maio de 2022, registrado na JUCESP em 13 de outubro de 2022, houve alteração da natureza jurídica da empresa para sociedade anônima. A sua denominação social foi alterada de *Maximizar Empreendimentos e Participações Ltda.* para *Maximizar Empreendimentos e Participações S.A.*

2. APRESENTAÇÃO DAS DEMONSTRAÇÕES CONTÁBEIS

As demonstrações contábeis da Companhia foram elaboradas e estão sendo apresentadas conforme as práticas contábeis adotadas no Brasil e com observância às disposições contidas na legislação societária brasileira e nos pronunciamentos, orientações e interpretações técnicas emitidos pelo Comitê de Pronunciamentos Contábeis (CPC), aprovados pelo Conselho Federal de Contabilidade (CFC). As demonstrações contábeis são apresentadas em Real, que é a moeda funcional da Companhia.

A preparação das demonstrações contábeis de acordo com as normas do CPC requer que a Administração da Companhia faça julgamentos, estimativas e premissas que afetam a aplicação de políticas contábeis e os valores reportados de ativos, passivos, receitas e despesas. Por definição, os resultados reais podem divergir das respectivas estimativas. Estimativas e premissas com relação ao futuro são revistas de maneira sistemática pela Companhia e são baseadas na experiência histórica e em outros fatores, incluindo expectativas.

As demonstrações contábeis, incluindo as notas explicativas, são de responsabilidade da Administração da Companhia, cuja autorização para sua conclusão ocorreu em 28 de junho de 2024.

3. SUMÁRIO DAS PRINCIPAIS PRÁTICAS CONTÁBEIS

a. Caixa e equivalentes de caixa

Os montantes incluídos no caixa e equivalentes correspondem aos valores de conta corrente em bancos.

b. Demais ativos circulantes

São demonstrados pelos valores de realização sendo que, quando aplicável, são acrescidos de rendimentos e as variações monetárias auferidos até as datas dos balanços.

c. Investimentos

A participação em controlada está baseada em suas demonstrações financeiras avaliada pelo método de equivalência patrimonial.

MAXIMIZAR EMPREENDIMENTOS E PARTICIPAÇÕES S.A.
NOTAS EXPLICATIVAS ÀS DEMONSTRAÇÕES FINANCEIRAS
EM 31 DE DEZEMBRO DE 2023 E 2022
(Valores expressos em reais)

d. Redução ao valor recuperável ("impairment"):

A Administração revisa anualmente, ou quando houver evidência de perda, o valor contábil dos seus ativos não financeiros visando avaliar eventos ou mudanças nas circunstâncias econômicas, operacionais ou tecnológicas, que possam indicar deterioração ou perda de seu valor contábil. Quando estas evidências são identificadas e o valor contábil exceder o valor recuperável, é constituída uma perda por "impairment", ajustando o valor contábil líquido ao valor recuperável dos ativos.

Nos períodos findos em 31 de dezembro de 2023 e 31 de dezembro de 2022 não houve necessidade de se constituir perda por "impairment".

e. Passivos circulantes e não circulantes

São demonstrados pelos valores conhecidos ou calculáveis, sendo que, quando aplicável, são acrescidos dos correspondentes encargos e variações monetárias incorridos.

f. Imposto de renda e contribuição social sobre os lucros

As bases de apuração do imposto de renda e da contribuição social sobre o lucro foram determinadas conforme o regime de tributação de lucro real. O imposto de renda foi calculado à alíquota de 15%, mais adicional de 10% sobre a parcela anual de lucro tributável excedente a R\$ 240.000. A contribuição social foi calculada à alíquota de 9% sobre o lucro tributável.

g. Apuração do resultado

O resultado é apurado conforme o regime de competência.

h. Lucro (Prejuízo) por ação/quota

São calculados sobre o número médio de ações/quotas em circulação durante o exercício.

i. Demonstração dos fluxos de caixa

A Companhia apresenta os fluxos de caixa das atividades operacionais usando o método indireto, segundo o qual o lucro líquido ou o prejuízo é ajustado pelos efeitos de transações que não envolvem caixa, pelos efeitos de quaisquer diferimentos ou apropriações por competência sobre recebimentos de caixa ou pagamentos em caixa operacionais passados ou futuros e pelos efeitos de itens de receita ou despesa associados com fluxos de caixa das atividades de prestação de serviços.

j. Redução ao valor recuperável ("impairment"):

A Administração revisa anualmente, ou quando houver evidência de perda, o valor contábil dos seus ativos não financeiros visando avaliar eventos ou mudanças nas circunstâncias econômicas, operacionais ou tecnológicas, que possam indicar deterioração ou perda de seu valor contábil. Quando estas evidências são identificadas e o valor contábil exceder o valor recuperável, é constituída uma perda por "impairment", ajustando o valor contábil líquido ao valor recuperável dos ativos.

Nos exercícios findos em 31 de dezembro de 2023 e 31 de dezembro de 2022 não houve necessidade de se constituir perda por "impairment".

MAXIMIZAR EMPREENDIMENTOS E PARTICIPAÇÕES S.A.
NOTAS EXPLICATIVAS ÀS DEMONSTRAÇÕES FINANCEIRAS
EM 31 DE DEZEMBRO DE 2023 e 2022
(Valores expressos em reais)

k. Passivos circulantes e não circulantes

São demonstrados pelos valores conhecidos ou calculáveis, sendo que, quando aplicável, são acrescidos dos correspondentes encargos e variações monetárias incorridos.

l. Imposto de renda e contribuição social sobre os lucros

As bases de apuração do imposto de renda e da contribuição social sobre o lucro foram determinadas conforme o regime de tributação de lucro real. O imposto de renda foi calculado à alíquota de 15%, mais adicional de 10% sobre a parcela anual de lucro tributável excedente a R\$ 240.000. A contribuição social foi calculada à alíquota de 9% sobre o lucro tributável.

m. Apuração do resultado

O resultado é apurado conforme o regime de competência.

n. Lucro (Prejuízo) por ação/quota

São calculados sobre o número médio de ações/quotas em circulação durante o exercício.

o. Demonstração dos fluxos de caixa

A Companhia apresenta os fluxos de caixa das atividades operacionais usando o método indireto, segundo o qual o lucro líquido ou o prejuízo é ajustado pelos efeitos de transações que não envolvem caixa, pelos efeitos de quaisquer diferimentos ou apropriações por competência sobre recebimentos de caixa ou pagamentos em caixa operacionais passados ou futuros e pelos efeitos de itens de receita ou despesa associados com fluxos de caixa das atividades de prestação de serviços.

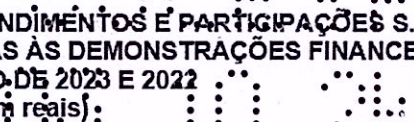
p. Eventos subsequentes

Correspondem aos eventos ocorridos entre a data-base das demonstrações contábeis e a data de autorização para sua emissão, compostos por:

- Eventos que originam ajustes: são aqueles que evidenciam condições que já existiam na data-base de autorização para sua emissão;
- Eventos que não originam ajustes: são aqueles que evidenciam condições que não existiam na data-base das demonstrações contábeis (**Nota explicativa N.º 15**).

4. CAIXA E EQUIVALENTES DE CAIXA

	<u>31.12.2023</u>	<u>31.12.2022</u>
BPP Digital	14	31
Moove Money	-	50.946
Banco Itaú S.A.	-	5.801
Banco XP	36.401	-
	<u>36.415</u>	<u>56.778</u>



MAXIMIZAR EMPREENDIMENTOS E PARTICIPAÇÕES S.A.
NOTAS EXPLICATIVAS ÀS DEMONSTRAÇÕES FINANCEIRAS
EM 31 DE DEZEMBRO DE 2023 E 2022
(Valores expressos em reais):

5. IMPOSTOS A RECUPERAR

	<u>31.12.2023</u>	<u>31.12.2022</u>
IRPJ - saldo negativo	9.013	9.013
CSLL - saldo negativo	1.005	1.005
	<u>10.018</u>	<u>10.018</u>

6. INVESTIMENTOS


	<u>31.12.2023</u>	<u>31.12.2022</u>
<u>Controlada:</u>		
Moove Money Instituição de Pagamento S.A. (*)	5.479.159	377.900
	<u>5.479.159</u>	<u>377.900</u>

(*) Denominação alterada para Onekey Payments Instituição de Pagamento S.A., conforme AGE de 5 de abril de 2023.

Informações adicionais sobre os investimentos avaliados pelo método de equivalência patrimonial:

(a) Movimentação do investimento:	<u>Bepay</u>	<u>Bepay - ágio</u>	<u>Onekey Payments</u>	<u>Total</u>
Saldo em 1º de janeiro de 2022	2.854.773	132.414	146.586	3.133.773
Adições	-	-	1.615.060	1.615.060
Resultado de equivalência	(1.119.238)	-	(1.383.746)	(2.502.984)
Baixas (Nota 11)	(1.735.535)	(132.414)	-	(1.867.949)
Saldo em 31.12.2022	<u>-</u>	<u>-</u>	<u>377.900</u>	<u>377.900</u>
Adições	-	-	9.408.621	9.408.621
Resultado de equivalência	-	-	(4.724.858)	(4.724.858)
Aumento de Capital mediante a Ações da OneKey (Nota 7 (a))	-	-	417.496	417.496
Saldo em 31.12.2023	<u>-</u>	<u>-</u>	<u>5.479.159</u>	<u>5.479.159</u>

	<u>31.12.2023</u>	<u>31.12.2022</u>
(b) Outras informações:		
Moove Money (atual Onekey Payments):		
% de participação	100,00%	56,40%
Patrimônio líquido	5.479.158	670.035
Resultado do exercício	(4.599.498)	(1.561.514)



MAXIMIZAR EMPREENDIMENTOS E PARTICIPAÇÕES S.A.
NOTAS EXPLICATIVAS ÀS DEMONSTRAÇÕES FINANCEIRAS
EM 31 DE DEZEMBRO DE 2023 E 2022
(Valores expressos em reais):

A Moovefin aumentou o capital social da Maximizar, no valor de R\$ 742.173, cuja integralização se deu através da conferência de 253.855 ações que esta detinha no capital social da Moove Money (atual Onekey Payments). Com isso, Moovefin manteve 100% de participação no capital social da Maximizar, a qual, por sua vez, após a conferência das ações, tornando-se única acionista.

7. INTANGÍVEL


	<u>31.12.2023</u>	<u>31.12.2022</u>
<u>Controlada:</u>		
Ágio - Investimento Onekey Payments	324.677	-
	<u>324.677</u>	<u>-</u>

	<u>2023</u>
(a) Apuração do Ágio - Intangível:	
Valor da Aquisição (Aumento de Capital) – AGE 09.02.2023 ⁽¹⁾	<u>742.173</u>
Patrimônio Líquido Onekey Payments em janeiro/2023	957.559
(x) Percentual de Aquisição sobre PL Onekey Payments	<u>43,60%</u>
(=) Valor Investimento (Nota 6 (a)) ⁽²⁾	<u>417.496</u>
(=) Ágio sobre Investimento – Onekey payments ^{(1) - (2)}	<u>324.677</u>

8. PARTES RELACIONADAS

	<u>31.12.2023</u>	<u>31.12.2022</u>
Valor recebido da acionista Moovefin Holdings Ltd, equivalente a USD 270,000, utilizado para aumento de Capital social, conforme AGE registrada na JUCESP em 15 de março de 2023	-	1.401.354
	<u>-</u>	<u>1.401.354</u>

A integralização de capital foi realizada conforme descrito na A.G.E de 29 de novembro de 2022. Os sócios cumpriram com suas obrigações de fornecer os recursos acordados para a formação do capital social da empresa, garantindo assim a sua adequada estruturação e viabilidade financeira.


MAXIMIZAR EMPREENDIMENTOS E PARTICIPAÇÕES S.A.
NOTAS EXPLICATIVAS ÀS DEMONSTRAÇÕES FINANCEIRAS
EM 31 DE DEZEMBRO DE 2023 E 2022
(Valores expressos em reais):

9. CAPITAL SOCIAL

O capital social de R\$ 16.098.455 (R\$ 4.527.286 em 2022) está representado por:

<u>Acionista/Quotista</u>	<u>31.12.2023</u>		<u>31.12.2022</u>	
	<u>Quantidade de ações ordinárias</u>	<u>Valor</u>	<u>Quantidade de ações ordinárias</u>	<u>Valor</u>
Moovefin Holdings Ltd.	15.394.046	16.098.455	4.565.050	4.527.286
	15.394.046	16.098.455	4.565.050	4.527.286

Em 2022 a Companhia recebeu um adiantamento para aumento de capital o valor, por parte de sua acionista, no valor de R\$ 1.401.355 ujos procedimentos de conversão e integralização ao Capital Social e atualização do Estatuto Social foram finalizados durante 2023.

Em 22 de janeiro de 2023 foi aprovado um aumento de capital por um valor de R\$ 768.070 que foi integralizado como aumento de capital na mesma data.

Em 09 de fevereiro de 2023 A Moovefin aumentou o capital social da Maximizar, no valor de R\$ 742.173 cuja integralização se deu através da conferência de ações que esta detinha no capital social da Moove Money (atual Onekey Payments).


Em 22 de agosto de 2023 foi aprovado um aumento de capital no valor de R\$ 2.832.611 eferente incorporação de Adiantamento para Futuro Aumento de Capital.

Em 12 de dezembro de 2023, a Moovefin (única acionista) firmou um acordo de transferência de crédito, por meio de contrato de cessão de crédito, com a empresa Firida Inc. (controladora da Moovefin), pois a Frida Inc. detinha créditos da empresa Maximizar. Com essa transferência, os créditos passam a ser de direito da Moovefin.

Assim, a Moovefin utilizou esses créditos obtidos para aumentar o capital social da Maximizar no valor de R\$ 5.826.960. Após a subscrição do capital social, a dívida entre Moovefin e Firida Inc. foi liquidada.

10. DESPESAS GERAIS E ADMINISTRATIVAS

	<u>2023</u>	<u>2022</u>
Serviços contábeis e de consultoria especializada	(16.043)	(4.012.110)
Outras	-	(37.056)
	(36.124)	(4.049.166)



MAXIMIZAR EMPREENDIMENTOS E PARTICIPAÇÕES S.A.
NOTAS EXPLICATIVAS ÀS DEMONSTRAÇÕES FINANCEIRAS
EM 31 DE DEZEMBRO DE 2023 E 2022
(Valores expressos em reais):

11. LUCRO NA VENDA DE INVESTIMENTOS

	2022
Venda de participação na controlada BEPAY para 99 Pay S.A., conforme contrato de compra e venda datado de 17/02/2022.	39.855.439
Valor do custo contábil do investimento <i>(Nota 6)</i>	(1.867.949)
	37.987.490

NOTA 12. IMPOSTO DE RENDA E CONTRIBUIÇÃO SOCIAL

	2023	2022
Imposto de renda - IRPJ	-	8.464.876
Contribuição social sobre o lucro – CSLL	-	3.055.995
	-	11.520.871

A demonstração do cálculo desses tributos é apresentada a seguir:

	2023	2022
. Lucro (Prejuízo) antes dos impostos	(4.764.260)	31.471.424
. Resultado de equivalência patrimonial	4.724.858	2.502.984
. Compensação prejuízos fiscais	-	(18.906)
. Base de cálculo	(39.402)	33.955.502
<u>. IRPJ</u>		
. Alíquota 15%	-	5.093.325
. Adicionais 10%	-	3.371.550
	-	8.464.876
<u>. CSLL</u>		
. Alíquota 9%	-	3.055.995
	-	3.055.995

NOTA 13. INSTRUMENTOS FINANCEIROS

A Companhia não possuía nenhuma transação em aberto em 31 de dezembro de 2023 e 2022, envolvendo instrumentos financeiros complexos (derivativos). As transações financeiras ocorridas entre ativos e passivos usuais são pertinentes às suas atividades econômicas, envolvendo particularmente bancos, créditos a receber, contas a pagar. Esses instrumentos, devido a sua natureza, condições e prazos, têm seus valores contábeis registrados no balanço patrimonial próximos aos valores de mercado.

MAXIMIZAR EMPREENDIMENTOS E PARTICIPAÇÕES S.A.
NOTAS EXPLICATIVAS ÀS DEMONSTRAÇÕES FINANCEIRAS
EM 31 DE DEZEMBRO DE 2023 E 2022
(Valores expressos em reais):

NOTA 14. CONTINGÊNCIAS

Os cálculos e recolhimentos de impostos e contribuições sociais devidos pela Companhia estão sujeitos a revisão pelos órgãos responsáveis por sua fiscalização dentro dos prazos legais de prescrição.

NOTA 15. EVENTOS SUBSEQUENTES

Houve o aporte de recurso da Acionista Moovefin Holdings Ltd., destinado ao aumento de capital social da Maximizar, no valor de:

<u>Data</u>	<u>Valor em USD</u>	<u>Valor em Reais</u>
01 de abril de 2024	400.000	2.015.960
	<u>400.000</u>	<u>2.015.960</u>



Roberto Furió Zapata
Diretor

Danilo Primo

Danilo da Silva Primo
Contador CRC 1 SP 310899/O-2