

Demonstrações Financeiras

EUROPLASTIC DA AMAZÔNIA S.A.

31 de dezembro de 2024

com o Relatório dos Auditores Independentes

Índice

Relatório dos Auditores Independentes sobre as Demonstrações Contábeis

	Página
DEMONSTRAÇÕES FINANCEIRAS	
Balancos Patrimoniais	1
Demonstração das Mutações do Patrimônio Líquido	2
Demonstração dos Fluxos de Caixa	3
Notas Explicativas às Demonstrações Contábeis	4/8

RELATÓRIO DOS AUDITORES INDEPENDENTES SOBRE AS DEMONSTRAÇÕES CONTÁBEIS

Aos Administradores e Acionistas da

EUROPLASTIC DA AMAZÔNIA S.A.

Manaus - AM

OPINIÃO COM RESSALVA

Examinamos as Demonstrações Contábeis da **EUROPLASTIC DA AMAZÔNIA S.A.**, que compreendem o Balanço Patrimonial em 31 de Dezembro de 2024 e as respectivas Demonstrações das Mutações do Patrimônio Líquido e dos Fluxos de Caixa para o exercício findo naquela data, incluindo as políticas contábeis materiais e outras informações elucidativas.

Em nossa opinião, exceto pelos efeitos advindos e que possam advir dos assuntos mencionados no parágrafo intitulado "Base Para Opinião com Ressalva", as demonstrações contábeis acima referidas apresentam adequadamente, em todos os aspectos relevantes, a posição patrimonial e financeira da **EUROPLASTIC DA AMAZÔNIA S.A.**, em 31 de dezembro de 2024, e os seus fluxos de caixa para o exercício findo nessa data, de acordo com as práticas contábeis adotadas no Brasil.

BASE PARA OPINIÃO COM RESSALVA

Conforme mencionado nas Notas Explicativas nº 1 e nº 5, a Empresa ainda não entrou em atividade operacional, assim não foram reconhecidos os valores de depreciação, bem como não foram revisados os saldos contábeis do ativo imobilizado, como forma de apurar a necessidade de ajuste em caso de não recuperabilidade. Para esse exercício os saldos do ativo imobilizado foram mantidos pelos custos de aquisição e/ou de construção.

Conforme mencionado na Nota Explicativa nº 6, a Empresa vem registrando no grupo de Ativo Diferido os valores de despesas, administrativas e financeiras. Dessa forma, o Resultado do exercício está superavaliado no montante de R\$ 1.779.300 e o Patrimônio Líquido superavaliado no montante de R\$ 1.779.300.

Conforme mencionado na Nota Explicativa nº 8, a Empresa possui um saldo remanescente de exercícios anteriores, no montante de R\$ 2.067.326, registrado como Receitas Diferidas, no Passivo não Circulante, de acordo com as premissas do artigo 38, Lei nº 11.941/2009, porém tal procedimento contraria as normas contábeis. Assim sendo, o Patrimônio Líquido está subavaliado no referido montante.

Conforme mencionado na Nota Explicativa nº 10, a Empresa possui créditos a receber originados de operações financeiras com empresas ligadas, no montante de R\$ 815.159. Não nos foi possível concluir ajuste para perdas na realização desse valor.

Conforme mencionado na Nota Explicativa nº 7, durante o exercício a Empresa negociou, com o Banco da Amazônia, gestora do FINAM, a compra e devolução das escrituras que estavam sob a titularidade do fundo. O valor pago foi R\$ 743.750, havendo um ganho de R\$ R\$ 1.404.749. Por entender que a Empresa ainda está em fase pré operacional, esse valor foi registrado diretamente em conta do patrimônio líquido, quando o correto seria registrar no resultado. O impacto desse assunto no resultado é de R\$ 1.404.749.

Nossa auditoria foi conduzida de acordo com as normas brasileiras e internacionais de auditoria. Nossas responsabilidades, em conformidade com tais normas, estão descritas na seção a seguir intitulada "Responsabilidade do auditor pela auditoria das demonstrações contábeis". Somos independentes em relação à Empresa de acordo com os princípios éticos relevantes previstos no Código de Ética Profissional e nas Normas Profissionais emitidas pelo Conselho Federal de Contabilidade - CFC e cumprimos com as demais responsabilidades éticas de acordo com essas normas. Acreditamos que a evidência de auditoria obtida é suficiente e apropriada para fundamentar nossa opinião, com ressalva.

OUTROS ASSUNTOS

As demonstrações Contábeis referente o exercício encerrado em 31 de dezembro de 2023, que estão sendo apresentados para fins comparativos, foram por nós analisados, com o Relatório dos Auditores datado de 09/09/2024, que continua ressalvas quanto a: a) a Empresa não revisou os saldos contábeis dos bens do ativo imobilizado, no montante líquido de R\$ 5.582.277, como forma de detectar a necessidade de ajuste em caso de não recuperabilidade; b) a manutenção do saldo de R\$ 27.417.671 no ativo diferido, contrariando as normas contábeis vigentes; c) a Empresa possuía o saldo remanescente de exercícios anteriores, no montante de R\$ 2.067.326, registrado como Receitas Diferidas, no Passivo não Circulante, de acordo com as premissas do artigo 38, da Lei nº 11.941/2009, porém tal procedimento contraria as normas contábeis; e, d) crédito no montante de R\$ 565.159, oriundos de operações com partes relacionadas, que não foi possível concluir sobre a necessidade de se constituir ajuste na realização desse valor.

OUTRAS INFORMAÇÕES QUE ACOMPANHAM AS DEMONSTRAÇÕES CONTÁBEIS E O RELATÓRIO DO AUDITOR

A administração da Empresa é responsável por essas outras informações que compreendem o Relatório da Administração. Nossa opinião sobre as demonstrações contábeis não abrange o Relatório da Administração e não expressamos qualquer forma de conclusão de auditoria sobre esse relatório.

Em conexão com a auditoria das demonstrações contábeis, nossa responsabilidade é a de ler o Relatório da Administração e, ao fazê-lo, considerar se esse relatório está, de forma relevante, inconsistente com as demonstrações contábeis ou com o nosso conhecimento obtido na auditoria ou, de outra forma, aparenta estar distorcido de forma relevante. Se, com base no trabalho realizado, concluirmos que há distorção relevante no Relatório da Administração, somos requeridos a comunicar esse fato. Nesse exercício a Administração da Empresa não elaborou este relatório, portanto, não temos nada a relatar a este respeito.

RESPONSABILIDADE DA ADMINISTRAÇÃO E DA GOVERNANÇA PELAS DEMONSTRAÇÕES CONTÁBEIS

A administração é responsável pela elaboração e adequada apresentação dessas demonstrações contábeis de acordo com as práticas contábeis adotadas no Brasil e pelos controles internos que ela determinou como necessários para permitir a elaboração de demonstrações contábeis livres de distorção relevante, independentemente se causada por fraude ou erro.

Na elaboração das demonstrações contábeis, a administração é responsável pela avaliação da capacidade de a Companhia continuar operando, divulgando, quando aplicável, os assuntos relacionados com a sua continuidade operacional e o uso dessa base contábil na elaboração das demonstrações contábeis, a não ser que a administração pretenda liquidar a Companhia ou cessar

suas operações, ou não tenha nenhuma alternativa realista para evitar o encerramento das operações.

Os responsáveis pela governança da Companhia são aqueles com responsabilidade pela supervisão do processo de elaboração das demonstrações contábeis.

RESPONSABILIDADE DO AUDITOR PELA AUDITORIA DAS DEMONSTRAÇÕES CONTÁBEIS

Nossos objetivos são obter segurança razoável de que as demonstrações contábeis tomadas em conjunto estão livres de distorção relevante, independentemente se causada por fraude ou erro, e emitir relatório de auditoria contendo nossa opinião. Segurança razoável é um alto nível de segurança, mas não uma garantia de que uma auditoria realizada de acordo com as normas brasileiras e internacionais de auditoria sempre detectarão as eventuais distorções relevantes existentes. As distorções podem ser decorrentes de fraude ou erro e são consideradas relevantes quando, individualmente ou em conjunto, possam influenciar, dentro de uma perspectiva razoável, as decisões econômicas dos usuários tomadas com base nas referidas demonstrações contábeis.

Como parte de uma auditoria realizada de acordo com as normas brasileiras e internacionais de auditoria, exercemos julgamento profissional, e mantemos ceticismo profissional ao longo da auditoria. Além disso:

- Avaliamos a apresentação geral, a estrutura e o conteúdo das demonstrações contábeis, inclusive as divulgações e se as demonstrações contábeis representam as correspondentes transações e os eventos de maneira compatível com o objetivo de apresentação adequada.
- Comunicamo-nos com os responsáveis pela governança a respeito, entre outros aspectos, do alcance planejado, da época da auditoria e das constatações significativas de auditoria, inclusive as eventuais deficiências significativas nos controles internos que identificamos durante nossos trabalhos.
- Identificamos e avaliamos os riscos de distorção relevante nas demonstrações contábeis, independentemente se causada por fraude ou erro, planejamos e executamos procedimentos de auditoria em resposta a tais riscos, bem como obtemos evidência de auditoria apropriada e suficiente para fundamentar nossa opinião.
- Obtemos entendimento dos controles internos relevantes para a auditoria para planejarmos procedimentos de auditoria apropriados nas circunstâncias, mas não com o objetivo de expressarmos opinião sobre a eficácia dos controles internos da Entidade.
- Avaliamos a adequação das políticas contábeis utilizadas e a razoabilidade das estimativas contábeis e respectivas divulgações feitas pela administração.

Concluímos sobre a adequação do uso, pela administração, da base contábil de continuidade operacional e, com base nas evidências de auditoria obtidas, se existe uma incerteza significativa em relação a eventos ou circunstâncias que possa causar dúvida significativa em relação à capacidade de continuidade operacional da Entidade. Se concluirmos que existe uma incerteza significativa devemos chamar atenção em nosso relatório de auditoria para as respectivas divulgações nas demonstrações contábeis ou incluir modificação em nossa opinião, se as divulgações forem inadequadas. Nossas conclusões estão fundamentadas nas evidências de auditoria obtidas até a data de nosso relatório. Todavia, eventos ou condições futuras podem levar a Entidade a não mais se manter em continuidade operacional.

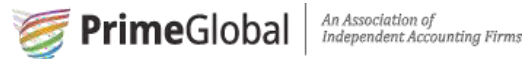


Fornecemos também aos responsáveis pela governança declaração de que cumprimos com as exigências éticas relevantes, incluindo os requisitos aplicáveis de independência e comunicamos todos os eventuais relacionamentos ou assuntos que poderiam afetar consideravelmente nossa independência, incluindo, quando aplicável, as respectivas salvaguardas.

São Paulo, 04 de julho de 2025.

PGBR RODYOS AUDITORES INDEPENDENTES S.S
CRC 2SP 002000/0-0

Member



Milton M. Rodrigues

Milton M. Rodrigues (Sep 16, 2025 14:47:11 ADT)

MILTON MIRANDA RODRIGUES
Sócio-Diretor
CRC 1SP 112905/O-5 "S"/AM

EUROPLASTIC DA AMAZÔNIA S.A.**CNPJ nº 02.222.405/0001-08**

Balancos Patrimoniais

31 de dezembro de 2024 e 2023

(Em milhares de reais, exceto quando indicado de outra forma)

ATIVO	Nota	2024	2023
CIRCULANTE		508	1.561
Caixa e Equivalentes de Caixa	4	508	1.561
NÃO CIRCULANTE		8.176.736	33.565.107
Créditos com Pessoas Ligadas	10	815.159	565.159
Imobilizado	5	5.582.277	5.582.277
Bens e obras em andamento		5.582.277	5.582.277
Diferido	6	1.779.300	27.417.671
Despesas Pré-operacionais		1.779.300	27.417.671
TOTAL DO ATIVO		8.177.244	33.566.668
PASSIVO E PATRIMÔNIO LÍQUIDO	Nota	2024	2023
NÃO CIRCULANTE		4.047.495	30.841.668
Debêntures – FINAM	7	-	27.789.676
Débitos Pessoas Ligadas	10	1.980.169	984.666
Receitas diferidas	8	2.067.326	2.067.326
PATRIMÔNIO LÍQUIDO		4.129.749	2.725.000
Capital social subscrito	9	2.725.000	2.725.000
Despacho DFRP	11	1.404.749	-
TOTAL DO PASSIVO E PATRIMÔNIO LÍQUIDO		8.177.244	33.566.668

As notas explicativas são parte integrante das demonstrações financeiras

EUROPLASTIC DA AMAZÔNIA S.A.

CNPJ nº 02.222.405/0001-08

Demonstração das Mutações do Patrimônio Líquido
Exercícios findos em 31 de dezembro de 2024 e 2023
(Em milhares de reais, exceto quando indicado de outra forma)

	Capital Social	Reservas de Lucros	Total
Saldos em 31 de dezembro de 2022	2.725.000	-	2.725.000
Saldos em 31 de dezembro de 2023	2.725.000	-	2.725.000
Despacho DFRP – Compra e Estorno de Atualização e Juros s/ Debêntures - FINAM	-	1.404.749	1.404.749
Saldos em 31 de dezembro de 2024	2.725.000	1.404.749	4.129.749

As notas explicativas são parte integrante das demonstrações financeiras

EUROPLASTIC DA AMAZÔNIA S.A.

CNPJ nº 02.222.405/0001-08

Demonstração dos Fluxos de Caixa

Exercícios findos em 31 de dezembro de 2024 e 2023

(Em milhares de reais, exceto quando indicado de outra forma)

	2024	2023
FLUXO DE CAIXA DAS ATIVIDADES OPERACIONAIS		
Aumento (diminuição) em passivos operacionais		
Débitos com pessoas ligadas	745.503	29.796
Caixa Líquido Proveniente das Atividades Operacionais	745.503	29.796
FLUXOS DE CAIXA DAS ATIVIDADES DE INVESTIMENTO		
Aumento do Diferido	(2.805)	(2.893.851)
Caixa Líquido Gerado das Atividades de Investimentos	(2.805)	(2.893.851)
FLUXOS DE CAIXA DAS ATIVIDADES DE FINANCIAMENTOS		
Debêntures	(2.148.500)	2.865.544
Liquidação Debêntures	1.404.749	-
Caixa Líquido Gerado das Atividades de Financiamentos	(743.751)	2.865.544
Aumento (diminuição) líquido de caixa e equivalentes de caixa	(1.053)	1.489
Saldo de caixa + equivalentes de caixa no início do período	1.561	72
Saldo de caixa + equivalentes de caixa no fim do período	508	1.561
AUMENTO (DIMINUIÇÃO) LÍQUIDO DE CAIXA E EQUIVALENTES DE CAIXA	(1.053)	1.489

As notas explicativas são parte integrante das demonstrações financeiras

Notas Explicativas às Demonstrações Financeiras Exercícios
findos em 31 de dezembro de 2024 e 2023

(Em milhares de reais, exceto quando indicado de outra forma)

1. Contexto Operacional

A empresa tem por objeto a industrialização e comercialização interna e externa de bens intermediários e produtos metalúrgicos-mecânicos, eletroeletrônicos, pneumáticos e hidráulicos, com beneficiamento e tratamento de superfícies metálicas, produção de pré-formas em embalagens plásticas para líquidos.

O projeto foi aprovado originalmente em 22/02/1990, através da Resolução nº 6.874 Condel/SUDAM e foi enquadrado na Lei nº 8.167/1991, em 24/01/1992 pela Resolução nº 7.349 Condel/Sudam, tendo como objetivo implantar um empreendimento industrial. A Administração da Empresa, no decorrer do exercício de 2004, decidiu por paralisar as atividades operacionais e ainda não retornou devido à dificuldade no entendimento de parcerias de mercado.

2. Bases Para Preparação das Demonstrações Financeiras

As Demonstrações Financeiras foram elaboradas e estão sendo apresentadas de acordo com as práticas contábeis aplicáveis às pequenas e médias empresas (NBC TG 1000), com a faculdade conferida pela Resolução CFC nº 1.319/10, que permitiu a não alocação dos ajustes retrospectivos às informações ao exercício findo em 31 de dezembro de 2010 e as quais levam em consideração as disposições contidas na Lei das Sociedades por Ações - Lei nº 6.404/76, alterada pelas Leis nºs 11.638/07 e 11.941/09, nas normas estabelecidas pelos órgãos reguladores e nos pronunciamentos, nas orientações e nas interpretações emitidas pelo Comitê de Pronunciamentos Contábeis - CPC.

Em razão de não haver atividade operacional, não ocorreram transações contábeis que refletissem em movimentações nas Demonstrações do Resultado do Exercício e do Resultado Abrangente, por esse motivo essas demonstrações não foram elaboradas.

A autorização para a conclusão das Demonstrações Contábeis foi dada pela Diretoria em 01/07/2025.

3. Principais Práticas Contábeis

As principais práticas contábeis adotadas para a elaboração dessas Demonstrações Financeiras são as seguintes:

- a) Moeda Funcional Moeda funcional e de apresentação – As Demonstrações Financeiras foram preparadas usando-se a moeda funcional da entidade. A moeda funcional de uma entidade é a moeda do ambiente primário em que ela opera. As Demonstrações Contábeis são apresentadas em Reais (R\$) que é a moeda funcional da EUROPLASTIC DA AMAZÔNIA S/A.

EUROPLASTIC DA AMAZÔNIA S.A.

CNPJ nº 02.222.405/0001-08

- b) Imobilizado - O ativo imobilizado foi registrado pelo custo de aquisição, formação ou construção. A empresa por não ter iniciado suas atividades operacionais não realizou os cálculos de depreciação sobre os bens do Ativo Imobilizado.
- c) Diferido - O ativo diferido foi registrado pelos custos ou formação. Conforme faculdade prevista pelas Leis nºs 11.638/07 e 11.941/09, a Empresa optou por manter o saldo até a sua realização total por meio de amortização ou baixa contra o resultado.

4. Caixa e Equivalentes de Caixa

Caixa e equivalentes de caixa consistem em numerário disponível na Empresa, saldos em poder de bancos e aplicações financeiras de curto prazo. Caixa e equivalentes de caixa incluídos na demonstração dos fluxos de caixa compreendem:

	2024	2023
Caixa e Bancos	508	1.561
Caixa e equivalentes de caixa	508	1.561

5. Imobilizado

	2024	2023
Construções Civis	2.387.675	2.387.675
Máquinas e equipamentos	2.255.847	2.255.847
Instalações Industriais	938.755	938.755
Imobilizado	5.582.277	5.582.277

Devido a empresa estar em fase pré-operacional, não vem procedendo a depreciação dos bens.

6. Diferido

	2024	2023
Despesas Pré-Operacionais	1.779.300	1.776.495
Juros e atualização s/ debêntures	-	25.641.176
Diferido	1.779.300	27.417.671

7. Debêntures - Finam

A empresa captou recursos monetários decorrentes da emissão de debêntures subscritos integralmente pelo Fundo de Investimento da Amazônia – FINAM, partes delas conversíveis em ações e parte inconversíveis. Em 19/11/2024, a empresa negociou, com Banco da Amazonia, gestora do FINAM, a compra e devolução das escrituras que estavam sob a titularidade do Fundo, o valor pago foi R\$ 743.750.

	2024	2023
Conversíveis	-	20.842.259
Principal	-	1.611.375
Juros/Atualização Monetária de Debêntures	-	19.230.884

EUROPLASTIC DA AMAZÔNIA S.A.

CNPJ nº 02.222.405/0001-08

Inconversíveis	-	6.947.417
Principal	-	537.125
Juros/Atualização Monetária de Debêntures	-	6.410.292
Debêntures	-	24.924.132

8. Receitas Diferidas

	2024	2023
Receitas Diferidas Líquidas	2.067.326	2.067.326
Receitas Diferidas Líquidas	2.067.326	2.067.326

9. Capital Social

O Capital Social subscrito e integralizado é de R\$ 2.725.000, composto de 2.725.000 ações ordinárias e preferenciais.

10. Transações com pessoas ligadas

A empresa possui os seguintes saldos decorrentes as transações financeiras com partes relacionadas:

CONTAS PATRIMONIAIS	2024		2023		
	Empresa	Saldo a Receber	Saldo a Pagar	Saldo a Receber	Saldo a Pagar
Millenium Empreendimentos e Participações Ltda.		565.159	-	565.159	-
Sondai			9.028		9.028
Photo World		-	2.654	-	2.654
Ochialli da Amazônia S/A.			1.224.487	-	972.984
RG Participações		250.000	494.000		
Ball Aerosol Packagi			250.000	-	-
Total		815.159	1.980.169	565.159	984.666

11. Instrumentos Financeiros

Em decorrência da compra e baixa das debêntures, foi registrado o valor de R\$ 1.404.749 no grupo do Patrimônio Líquido.

12. Instrumentos Financeiros

A empresa opera apenas com instrumentos financeiros não derivativos e adota uma política de gerenciamento dos seus riscos, que considera a adoção de procedimentos que envolvem todas as suas áreas críticas, garantindo que as condições do negócio estejam livres de risco real.

Estrutura do gerenciamento de risco – As políticas de gerenciamento de risco são

estabelecidas para identificar e analisar os riscos e oportunidades que afetam a criação ou preservação da Companhia, bem como são revisados frequentemente para refletir mudanças nas condições de mercado e nas operações da Companhia. O gerenciamento de risco é um processo que envolve todos os níveis da Companhia, aplicado desde o estabelecimento das estratégias, direcionadas a identificar eventos em potencial que podem vir a afetá-las, até a administração dos riscos de modo a mantê-los compatíveis ao apetite a risco da Companhia. Em função das características e da forma de operações, bem como da posição patrimonial e financeira em 31 de dezembro de 2021, a Companhia está sujeita aos fatores de:

- a) **Risco de crédito** – O risco de crédito é o risco de uma contraparte não cumprir com suas obrigações contratuais, levando a Companhia a incorrer em perdas financeiras. O risco de crédito da Companhia é atribuído às contas a receber e para reduzir esse risco é feito acompanhamento constante da análise de crédito e da constituição de provisão para perdas em créditos duvidosos. Para fazer face às possíveis perdas com créditos de liquidação duvidosa, quando aplicáveis, são constituídas provisões em montantes considerados suficientes pela Companhia para a cobertura de eventuais perdas com a realização.
- b) **Risco de mercado** – Risco de mercado é o risco que alterações nos preços de mercado, tais como as taxas de juros, têm nos ganhos da Companhia, no valor de suas participações em instrumentos financeiros. O objetivo do gerenciamento de risco de mercado é gerenciar e controlar as exposições a riscos de mercado, dentro de parâmetros aceitáveis, e ao mesmo tempo otimizar o retorno. Com relação às taxas de juros, visando à mitigação deste tipo de risco, a Companhia centraliza seus investimentos em operações com taxas de rentabilidade que acompanham a variação do CBI em Certificado de Depósito Interbancário e fundos de renda fixa.
- c) **Risco de liquidez** – É o risco em que a Companhia irá incorrer em cumprir com as obrigações associadas com seus passivos financeiros que são liquidados com pagamentos à vista ou com outro ativo financeiro. A abordagem da Companhia na administração de liquidez é de garantir, o máximo possível, que sempre tenha liquidez suficiente para cumprir com suas obrigações ao vencerem, sob condições normais e de estresse, sem causar perdas inaceitáveis ou com risco de prejudicar a reputação da Companhia.
- d) **Risco de taxa de juros** – Decorre da possibilidade de a Companhia estar sujeita aos ganhos ou as perdas decorrentes de oscilações de taxas de juros incidentes sobre seus ativos e passivos financeiros. Visando à mitigação desse tipo de risco, a Companhia busca diversificar a captação de recursos em termos de taxas prefixadas ou pós-fixadas.

EUROPLASTIC DA AMAZÔNIA S.A.

CNPJ nº 02.222.405/0001-08

13. Eventos subsequentes

Os Administradores declaram a inexistência de fatos ocorridos após a data de encerramento do exercício que venham a ter efeito relevante sobre a situação patrimonial ou financeira da Empresa, ou que possam provocar efeitos sobre seus resultados futuros.

EUROPLASTIC DA AMAZÔNIA S.A



Antonio Moreno Neto (Sep 16, 2025 17:02:15 ADT)

ANTÔNIO MORENO NETO
Diretor-Presidente



Ricardo Palmarin (Oct 14, 2025 14:43:35 ADT)

RICARDO TELES PALMARIN
Contador
CRC SP 315503/O-8 "S"/AM












Europlastic DFs 2024


Final Audit Report

2025-10-14

Created:	2025-09-16
By:	Lilian Rose Leite (lilian.leite@pgbr.net.br)
Status:	Signed
Transaction ID:	CBJCHBCAABAAi6Bd9Pd5ZrO-lpfa1SyB_NoURNgGYZz

"Europlastic DFs 2024" History

-  Document created by Lilian Rose Leite (lilian.leite@pgbr.net.br)
2025-09-16 - 5:03:43 PM GMT
-  Document emailed to Antonio Moreno Neto (catalu1951@gmail.com) for signature
2025-09-16 - 5:03:48 PM GMT
-  Document emailed to Ricardo Palmarin (ricardo.palmarin@magnumbank.com.br) for signature
2025-09-16 - 5:03:48 PM GMT
-  Document emailed to Milton M Rodrigues (milton.rodrigues@pgbr.net.br) for signature
2025-09-16 - 5:03:48 PM GMT
-  Email viewed by Milton M Rodrigues (milton.rodrigues@pgbr.net.br)
2025-09-16 - 5:46:53 PM GMT
-  Signer Milton M Rodrigues (milton.rodrigues@pgbr.net.br) entered name at signing as Milton M. Rodrigues
2025-09-16 - 5:47:09 PM GMT
-  Document e-signed by Milton M. Rodrigues (milton.rodrigues@pgbr.net.br)
Signature Date: 2025-09-16 - 5:47:11 PM GMT - Time Source: server
-  Email viewed by Antonio Moreno Neto (catalu1951@gmail.com)
2025-09-16 - 8:00:56 PM GMT
-  Document e-signed by Antonio Moreno Neto (catalu1951@gmail.com)
Signature Date: 2025-09-16 - 8:02:15 PM GMT - Time Source: server
-  Email viewed by Ricardo Palmarin (ricardo.palmarin@magnumbank.com.br)
2025-10-06 - 6:17:42 PM GMT
-  Email viewed by Ricardo Palmarin (ricardo.palmarin@magnumbank.com.br)
2025-10-14 - 5:39:15 PM GMT

 Document e-signed by Ricardo Palmarin (ricardo.palmarin@magnumbank.com.br)

Signature Date: 2025-10-14 - 5:43:35 PM GMT - Time Source: server

 Agreement completed.

2025-10-14 - 5:43:35 PM GMT