



ADDE
VALOREM

**BIOTRIBO Participações
S/A.**

Aos Cotistas, investidores e Administradores Biotribo Participações S/A.



A Adde Valorem DF S/S Ltda. - ME, estabelecida na capital do Distrito Federal em Brasília, no SIG, Quadra 01, Lote 495, Edifício Barão do Rio Branco, Salas 142/143 – Brasília – DF, CEP 70.610-410, inscrita no Cadastro Nacional de Pessoa Jurídica do Ministério da Fazenda sob o no 29.079.343/0001-75, registrada no Conselho Regional de Contabilidade do Distrito Federal sob o no DF002700/O-4, representada pelo seu sócio infra-assinado, Sr. José Henry Angelim Serruya, brasileiro, contador, portador da Cédula de Identidade RG no 1.939.795 SSP/DF, inscrito no CPF sob o no 708.388.361-00 e no Conselho Regional de Contabilidade do Distrito Federal sob o no DF-021466/O-5 , residente e domiciliado no Distrito Federal com escritório no mesmo endereço da representada, nomeado contador pela administração da Biotribo Participações S/A., inscrita no CNPJ 23.569.450/0001-03, para emitir o Balanço Patrimonial em 31 de dezembro de 2024 e a DRE (Demonstração do Resultado do Exercício) para o período findo na mesma data.

Brasília, 31 de dezembro de 2024.

Balanço patrimonial

BALANÇO PATRIMONIAL	<u>31/12/2024</u>	<u>31/12/2023</u>		<u>31/12/2024</u>	<u>31/12/2023</u>
<u>ATIVO</u>			<u>PASSIVO</u>		
ATIVO CIRCULANTE	-	-	PASSIVO NÃO CIRCULANTE	1.651.844	4.792.581
ATIVO NÃO CIRCULANTE	33.036.487	2.402.712	PARTES RELACIONADAS	273.019	575.000
PARTES RELACIONADAS	2.675.882	2.325.017	AFAC	394.947	194.967
INVESTIMENTOS	30.360.605	77.695	INVESTIMENTOS	983.878	4.022.615
			PATRIMÔNIO LÍQUIDO	31.384.644	- 3.749.828
			CAPITAL SOCIAL	1.959.054	1.959.054
			PREJUÍZOS ACUMULADOS	- 4.365.361	- 3.446.426
			PREJUÍZO DO PERÍODO	33.790.951	- 902.497
TOTAL DO ATIVO	33.036.487	2.402.712	TOTAL DO PASSIVO E DO PL	33.036.487	2.402.712

Valores expressos em Reais

DRE – Demonstração do Resultado do Exercício

DRE - DEMONSTRAÇÃO DO RESULTADO DO EXERCÍCIO	<u>31/12/2024</u>	<u>31/12/2023</u>
(-) DESPESAS OPERACIONAIS	- 36.716	- 33.522
DESPESAS ADMINISTRATIVAS	- 35.332	- 33.522
IMPOSTOS, TAXAS E OUTRAS CONTRIBUIÇÕES	- 1.384	-
(+/-)OUTRAS RECEITA OPERACIONAIS		
EQUIVALÊNCIA PATRIOMINAL	33.926.686	- 869.975
= LUCRO OU PREJUÍZO OPERACIONAL	- 33.889.970	- 903.497
(+/-) RESULTADO FINANCEIRO, LÍQUIDO	- 99.020	-
= PREJUÍZO DO EXERCÍCIO	33.790.951	- 903.497

Valores expressos em Reais

Situação Fiscal e Passivos trabalhistas ou Contingências

Declaração:

A Empresa não apresenta parcelamentos fiscais ou qualquer outro tipo de débitos, seja tributários ou previdenciários até a data deste relatório.

Adicionalmente, a Empresa não possui contingencias trabalhistas ou de qualquer outra natureza em curso.



ADDE
VALOREM

José Henry Serruya

Sócio Fundador e CEO

(61) 9 9694-3856

jh.serruya@addevalorem.com.br

www.addevalorem.com.br

T4 2024

RELATÓRIO DE PROGRESSO RADIX



Radix Investimentos Florestais

SUMÁRIO

- 01.** Mensagem dos Líderes
- 02.** Indicadores de Impacto
- 03.** Eventos de Destaque
- 04.** Captações Crowdfunding
- 05.** Mercado Secundário
- 06.** Boletim de Mercado
- 07.** Acesso ao Registro de Investimentos
- 08.** Atividades
- 09.** Prestação de Contas
- 10.** Relatório Contábil



MENSAGEM DOS LÍDERES

Caro Investidor(a) da Radix,

O ano de 2024 foi um marco de transformação para a Radix. Enfrentamos desafios significativos em um cenário global marcado pela urgência das questões climáticas, que reforçam a necessidade de acelerar ações concretas para mitigar os impactos ambientais. Para nós, esse contexto exigiu uma reorganização estratégica e a estruturação de um novo modelo de negócios, focado em ampliar a escala de nossas operações e maximizar nosso impacto positivo.



Giba Dezer - Founder e CEO

Estamos cientes de que o tempo é um recurso cada vez mais escasso diante da crise climática. Por isso, em 2024, priorizamos a busca por investimentos institucionais, para além do crowdfunding. Esse movimento é fundamental para que possamos expandir nossos esforços não apenas no reflorestamento e manejo sustentável, mas também na adoção de tecnologias de ponta e no fortalecimento do bem-estar social nas comunidades onde atuamos.

Nossa nova estratégia (B2B) incorpora uma aposta decisiva no mercado de carbono, que vem se consolidando como uma ferramenta viável e concreta para impulsionar projetos florestais. Apesar dos desafios enfrentados ao longo do ano, construímos bons relacionamentos que nos aproximam do objetivo de concretizar novos em 2025. Estamos esperançosos de que seja um ano de colheitas — tanto no sentido literal quanto no figurado.

A Radix está madura para enfrentar o grande desafio de implementar florestas biodiversas em larga escala, expandindo nosso impacto e contribuindo de forma efetiva para um futuro mais sustentável. Iniciamos esta nova etapa com entusiasmo, convictos de que cada passo nos aproxima de nossa missão: promover equilíbrio entre o crescimento econômico, a preservação ambiental e o desenvolvimento social.

Um grande abraço,

INDICADORES DE IMPACTO

Conheça nossos indicadores

Desde 2015, a Radix vem inovando ao reunir profissionais do setor florestal e a sociedade civil em torno de um propósito comum. Temos a certeza de que engajar um grande número de pessoas e empresas no investimento em reflorestamento, aliado à economia colaborativa, é um dos melhores caminhos para a escalada do desenvolvimento sustentável no Brasil. Confira abaixo, alguns de nossos principais indicadores de impacto socioambiental e desempenho ESG:



Indicador	Descrição	Resultado
Colaboradores	Equipe Radix (apenas colaboradores fixos)	14
Investidores de títulos florestais	Número de investidores que adquiriram títulos de Crowdfunding via oferta ou cessão	1.068
Área Reflorestada	Hectares convertidos em florestas plantadas, (Radix + Floresta SA)	207
Árvores Plantadas	Número de árvores plantadas (Radix + Floresta SA)	151.039
Biodiversidade	Número de espécies plantadas (Radix + Floresta SA)	18



EVENTOS DE DESTAQUE

WEB SUMMIT LISBOA



Novembro foi um mês de conexões e aprendizados para a Radix. Participamos do Web Summit, em Lisboa, o maior evento global de tecnologia e inovação, representando o Brasil no Pavilhão da Bioeconomia com o apoio da Fundação Certi e da Apex Brasil.

O evento reuniu mais de 70 mil participantes de todo o mundo e foi uma oportunidade única para compartilhar nossa visão sobre soluções baseadas na natureza e investimentos florestais. Nosso stand tornou-se um ponto de encontro para investidores e parceiros, gerando ideias que moldarão o futuro.

Além disso, a representatividade feminina foi um ponto alto do evento, com 44% das startups lideradas por mulheres, reforçando a importância da diversidade em tecnologia e sustentabilidade. Voltamos de Lisboa com conexões valiosas, aprendizados enriquecedores e a energia necessária para um 2025 ainda mais transformador.

DIÁLOGOS AGROFLORESTAIS

No final de novembro, participamos de mais uma das oficinas de “Diálogos Agroflorestais”, desta vez em Brasília, uma iniciativa do Instituto Belterra com apoio do iCS.

Esse evento foi um marco no setor de restauração, promovendo debates sobre os desafios e próximas etapas para fortalecer essa cadeia emergente no Brasil. Com a participação de 27 organizações ao longo de dois anos, os diálogos focaram em ações concretas para apoiar pequenos e médios restauradores, como acesso a mercados, financiamento e capacitação técnica.



Essa troca de experiências e alinhamento colaborativo reforça nosso compromisso com a sustentabilidade e o desenvolvimento de soluções que impactem positivamente a Amazônia e seus restauradores.



EVENTOS DE DESTAQUE

VISITA AO PROJETO NANORAD'S

Em Manaus, no início de dezembro, tivemos a oportunidade de conhecer o projeto NanoRAD's e as instalações do Instituto Nacional de Pesquisas da Amazônia (INPA), uma iniciativa que une inovação tecnológica e sustentabilidade para a recuperação de áreas degradadas na Amazônia.

O projeto abrange desde a tecnificação na produção de mudas de espécies endêmicas da Amazônia até a aplicação de nanotecnologias em fertilizantes e bioestimulantes, como a arbolina desenvolvida pela startup Krilltech, e soluções IoT da Treevia para monitoramento de carbono. Esses avanços só são possíveis graças ao trabalho incansável do professor José Francisco, idealizador do projeto, e ao suporte da Shell, que acreditou no potencial transformador dessa iniciativa.

A experiência mostrou a importância dos esforços para inovação colaborativa, onde pesquisa acadêmica e empreendedorismo se unem em prol dos mesmos objetivos. A aproximação da Radix com o NanoRAD's foi uma excelente oportunidade para discutirmos possíveis parcerias nas próximas fases do projeto.



EVENTOS DE DESTAQUE

TREINAMENTO PREVENTIVO SOBRE CALOR (ORGANIZADO PELA CIPA)

Em outubro, nossa equipe participou de uma palestra de conscientização sobre os males causados pela exposição ao calor, voltada para todos os colaboradores do Setor Operacional e membros da Comissão Interna de Prevenção de Acidentes (CIPA). O evento foi ministrado no dia 29 de outubro de 2024, por videoconferência, pela Contec Serviços De Perícia Técnica Ltda, com a condução do instrutor Jairo Tavares, Técnico em Segurança do Trabalho.

Altas temperaturas no país
Nova onda de calor deve se estender até dia 8

Em algumas capitais, as máximas podem retornar para a casa dos 40°C, segundo o Instituto Nacional de Meteorologia ([Inmet](#)).

Em Campo Grande, os termômetros devem chegar a 40°C já nesta segunda (30).

Em Cuiabá, a previsão é que a máxima atinja essa marca a partir de terça-feira.

29 de Setembro a 08 de Outubro
Variação Temperatura Em °C

- 1°C abaixo da média
- 0°C dentro da média
- 1°C acima da média
- 2,5°C acima da média
- 5 °C acima da média
- 7,5°C acima da média
- 10°C acima da média

g1 Fonte: Climatempo
Infográfico elaborado em: 29/09/2024

A imagem também contém uma captura de tela de uma videoconferência com quatro participantes visíveis em janelas individuais.

O treinamento abordou os impactos da exposição prolongada ao calor, destacando os principais males como desidratação, insolação e exaustão térmica. Os participantes aprenderam sobre as melhores práticas para prevenção e mitigação desses problemas, como a importância da hidratação adequada, uso correto de Equipamentos de Proteção Individual (EPIs), realização de pausas regulares e o uso de vestimentas apropriadas para o ambiente de trabalho.

A realização deste treinamento trouxe benefícios diretos para as operações em campo, com foco na redução de acidentes e afastamentos relacionados à saúde dos trabalhadores em ambientes de alta exposição térmica. A segurança e o bem-estar dos colaboradores foram priorizados, contribuindo também para o aumento da produtividade. Além disso, garantiu-se a conformidade com as normas de segurança no trabalho, assegurando um ambiente de trabalho mais seguro e saudável para todos.

Este treinamento reforça o compromisso da Radix com a saúde, segurança e qualidade de vida no trabalho, especialmente nas condições desafiadoras onde realizamos nossas operações, no extremo norte da Amazônia.



EVENTOS DE DESTAQUE

CONSCIENTIZAÇÃO SOBRE O USO CORRETO DE EPI E REUNIÃO DE FEEDBACK DA CIPA

No dia 14 de dezembro de 2024, foi realizada uma palestra de conscientização para os colaboradores da Radix e Floresta SA sobre o uso correto dos Equipamentos de Proteção Individual (EPIs). A atividade foi ministrada pela colaboradora Raiany, representante dos empregados na Comissão Interna de Prevenção de Acidentes (CIPA).

Durante o evento, foram abordados os seguintes tópicos:

- Importância do uso adequado dos EPIs para a segurança no ambiente de trabalho;
- Normas de uso e conservação dos equipamentos;
- Demonstrações práticas e orientações para os colaboradores.

Além disso, a Raiany conduziu uma reunião de feedback com os participantes, visando coletar sugestões e identificar oportunidades de melhoria para as ações da CIPA. Essa iniciativa reforça o compromisso da empresa com a segurança ocupacional e com a criação de um ambiente de trabalho mais seguro e participativo.



CAPTAÇÕES CROWDFUNDING

OFERTA PÚBLICA DO MÓDULO 6

11^a

Oferta Pública de
Investimentos em
Títulos Florestais



Em dezembro de 2024, demos início à 11^a Oferta Pública de Investimentos, reafirmando nosso compromisso com a sustentabilidade e a geração de valor para nossos investidores. Essa nova oferta foi estruturada com condições exclusivas, pensadas para atrair diferentes perfis de investidores e ampliar o impacto positivo de nossos projetos.

Condições da Oferta:

- ✓ **Rendimento previsto:** 15,95% ao ano.
- ✓ **Prazo:** 25 anos para projeção financeira, mas a posse do título é vitalícia.
- ✓ **Ticket mínimo de investimento:** R\$500,00 (equivalente a 1 título).
- ✓ **Valor-alvo:** R\$400.000,00.
- ✓ **Objetivo da captação:** Executar o plano de manejo do módulo florestal realizado com apoio do Fundo Vale.

Com essa oferta, buscamos não apenas oferecer retornos financeiros sólidos, mas também fortalecer nosso propósito de promover a silvicultura tropical de forma sustentável. O projeto envolve o cultivo de mais de 10 espécies nobres, como o Mogno Africano, Teca e Paricá, gerando rendimentos a partir de madeira nobre, frutos, castanhas e serviços ambientais.

A oferta é mais uma oportunidade para investidores comprometidos com a restauração produtiva de áreas degradadas. Veja abaixo as projeções de rentabilidade:

Radix Florestal

Em andamento
Status

15,95% a.a
Rentabilidade

Reflorestamento
Categoria

R\$ 500,00
Valor da cota

Impacto Positivo

Saiba mais

Cenários e Rentabilidade



	Meta de Produtividade	Valorização da Madeira*	Mortalidade das árvores	TIR Média em 25 anos	Payback do Investimento	Recebimentos até 2048
Alvo	100%	1,65% a. a.	5%	15,95% a. a.	2037	R\$ 7.950,16
Moderado	75%	1,65% a. a.	10%	13,83% a. a.	2039	R\$ 5.583,10
Conservador	100%	0% a.a.	15%	12,70% a. a.	2038	R\$ 4.854,39
Pessimista	75%	0% a.a.	20%	11,16% a. a.	2040	R\$ 3.429,48

*A expectativa de valorização é aplicada somente para a madeira e é baseada em dados históricos dos últimos 25 anos (Index Mundi), desconsiderando a inflação. As receitas provenientes de frutos (castanha, andiroba, cumaru) tendem a valorizar conforme índices inflacionários.


Por título!



MERCADO SECUNDÁRIO

ANÁLISE COMPARATIVA: SELIC X MERCADO SECUNDÁRIO DE TOKENS RDX

Os títulos florestais se apresentam como uma oportunidade única de investimento, especialmente quando comparados a opções mais tradicionais, como a Taxa Selic. A principal vantagem? Uma projeção de retorno **mais atraente do que a média histórica da Selic**. No caso dos títulos do Módulo 2, plantado em 2017, a Taxa Interna de Retorno (TIR) atualizada está estimada em 15% ao ano, mesmo considerando um cenário conservador, sem valorização adicional da madeira. Neste mesmo período (2017-2014), a Selic teve uma média de 8,22% ao ano, com mínima de 1,9% e máxima de 13,65%.



Investimentos florestais e madeireiros podem ser mais estáveis em certos aspectos em comparação a outros tipos de investimentos, como ações e títulos atrelados à taxa Selic. O ciclo de maturação é geralmente medido em décadas, o que significa que estão menos sujeitos a flutuações de curto prazo típicas do mercado financeiro. Já as ações podem oferecer um potencial de retorno mais atrativo, porém com maior risco. Enquanto as ações podem ser altamente voláteis em tempos de crise, florestas continuam crescendo e acumulando valor intrínseco. Mas há um ponto importante: para aproveitar todo o potencial florestal, é preciso ter paciência e aguardar o tempo da natureza.

No caso dos investimentos florestais da Radix, se o investidor decidir vender seus títulos ou tokens antes do prazo final, a negociação será feita no mercado secundário. Nesse caso, pode haver um deságio, ou seja, um ajuste para baixo no valor, já que o retorno pleno depende do tempo de maturação do ativo. Por isso, a venda antecipada é recomendada apenas em casos de emergência ou se os tokens valorizarem além da projeção inicial. Ainda assim, os investidores que decidiram realizar a venda dos ativos em 2024 obtiveram rentabilidade de cerca 11% ao ano, acima da média da Selic no mesmo período de investimento (2017 - 2024).

Investir em títulos florestais é ideal para quem busca **segurança e rentabilidade no longo prazo**. Esses ativos são baseados em madeira, um recurso natural que tem preços historicamente estáveis e atrelados a **moedas fortes como dólar e o euro**, oferecendo proteção contra a volatilidade de outros mercados. No entanto, é importante entender o equilíbrio entre retorno, risco e liquidez: os ganhos elevados vêm acompanhados da necessidade de abrir mão da liquidez imediata.



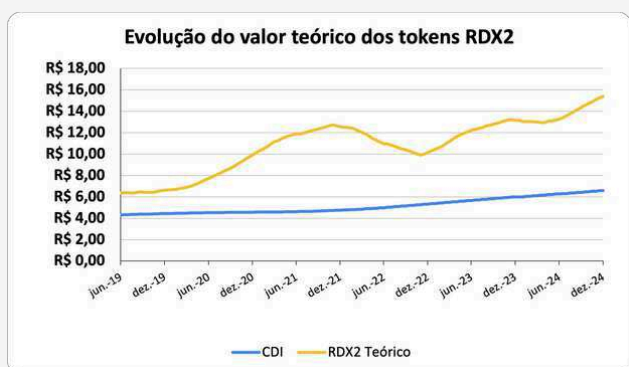
BOLETIM DE MERCADO

ATUALIZAÇÃO DA REFERÊNCIA DE PREÇO DO MÓDULO

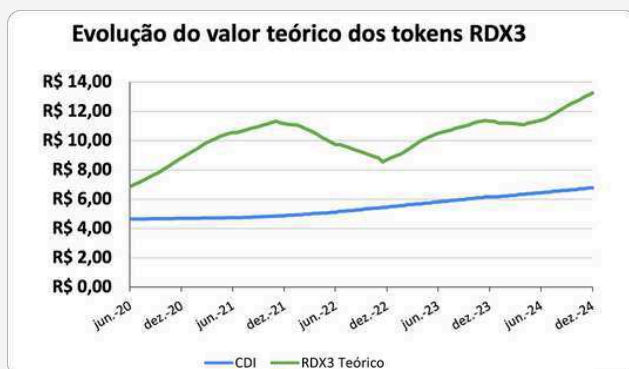
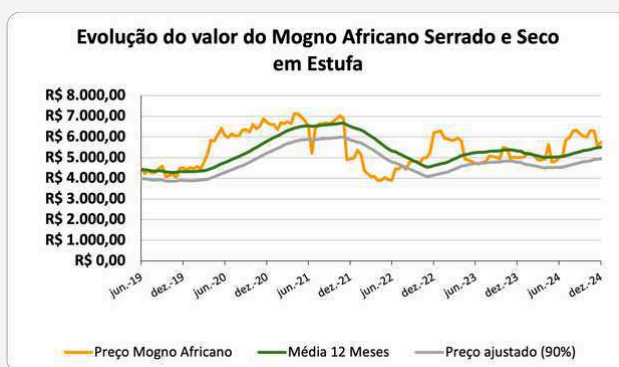
Ao longo do trimestre, nossos investidores receberam quinzenalmente um boletim com informações detalhadas sobre os tokens RDX e os indicadores de preços da madeira. Ressaltamos que a negociação em mercado secundário está disponível para investidores dos módulos florestais 2 e 3. Para negociar, basta se cadastrar na plataforma smu.finance.

Precificação estratégica tokens RDX:

Desempenho de Investimento



Desempenho do Mogno Africano



M. Africano Internacional (ITTO)

AdultoAAEstufaGH: €904

AdultoAANaturalGH: €783

Euro x Real: R\$6,34 (média)

M. Africano Brasil (ABPMA)

Madeira A Plus: R\$4.500

Madeira A: R\$3.800

Madeira B Plus: R\$2.800

Madeira B: R\$2.100

Data	Mogno Preço	Mogno 12 meses	Mogno Ajustado	Última ordem RDX2	Estimado RDX2	Última ordem RDX3	Estimado RDX3
01/12/2024	R\$ 5.559,60	R\$ 5.471,81	R\$ 4.924,63	R\$ 10,20	R\$ 15,24	R\$ 9,00	R\$ 13,12
16/12/2024	R\$ 5.731,36	R\$ 5.501,64	R\$ 4.951,47	R\$ 13,00	R\$ 15,40	R\$ 8,99	R\$ 13,26



ACESSO AO REGISTRO DE INVESTIMENTOS

Os investidores da Radix agora podem acompanhar seus investimentos diretamente na plataforma **Arborus Crowdfunding**. Siga os passos abaixo para acessar suas informações:

- 1. Acesso e Atualização de Dados:** Após fazer o login, verifique a área **"Meus dados"** e **certifique-se de que o CPF está correto**, pois é através dele que o sistema vincula suas informações de investimento.
- 2. Consulta de Investimentos:**
 - Acesse o menu **"Meus investimentos e operações"** para visualizar o histórico completo de títulos adquiridos em quaisquer ofertas de crowdfunding da Radix ou cessões privadas.*
 - Acesse o menu **"Ofertas Arborus"** para informações e documentos exclusivas de investimentos realizados na plataforma Arborus.
- 3. Relatórios Detalhados:** A aba **"Relatórios"** disponibiliza relatórios trimestrais detalhados sobre o desempenho da Radix.



PROJETO	TIPO	OPERAÇÃO	CONTRAPARTE	CANAL
Radix Florestal - Módulo 4	Cota	Adesão	23.569.450/0001-03	Rodada de Captação Privada
Radix Florestal - Módulo 5	Cota	Adesão	23.569.450/0001-03	Rodada de Captação Privada
Radix Florestal - Módulo 3	Cota	Cessão (Compra)	092.728.589-41	Operação Privada

***Atenção:** Após a conversão dos títulos em tokens, as operações subsequentes de **compra e venda de tokens RDX não aparecerão na Arborus**. Neste caso, verifique o histórico de ordens diretamente na plataforma **SMU.finance**.

Caso tenha qualquer dúvida, entre em contato com nossa equipe de suporte.

ATIVIDADES

Nesta seção, confira um breve resumo das **principais atividades** conduzidas em cada um dos nossos Módulos Florestais, no projeto Floresta S/A e no Viveiro.

Módulo 2 e 3

- Aplicação pós-emergente (Glifosato)
- Poda das árvores (Mogno)
- Controle de formigas
- Remoção de árvores mortas

Módulo 4

- Sem atividades neste trimestre

Módulo 5

- Amarração das árvores
- Aplicação pós-emergente (Glifosato)
- Roçada
- Remoção de cipó
- Poda das árvores (Mogno)
- Adubação foliar
- Remoção de árvores mortas



Nesta seção, confira um breve resumo das **principais atividades** conduzidas em cada um dos nossos Módulos Florestais, no projeto Floresta S/A e no Viveiro.

Módulo 6

- Irrigação
- Aplicação pré-emergente (Flumizín)
- Aplicação pós-emergente (Glifosato)
- Roçada
- Coroamento
- Remoção de cipó
- Poda das árvores (Mogno e Teca)
- Adubação foliar

Viveiro

- Irrigação
- Adubação das mudas
- Enxertia do Cacau



Nesta seção, confira um breve resumo das **principais atividades** conduzidas em cada um dos nossos Módulos Florestais, no projeto Floresta S/A e no Viveiro.

FLORESTA S/A

SAFs (Módulos: 1, 2, 3, 4 e 5)

- Subsolagem para Plantio (com incorporação de calcáreo)
- Gradagem das áreas para Plantio
- Nivelamento das entrelinhas
- Plantio milho
- Plantio de banana (rizomas)
- Plantio de café
- Plantio de sementes de pimenta
- Plantio de açaí
- Replantio de Cacau
- Adubação (NPK 21021)
- Adubação (Sufammo 205)
- Adubação com silício no bananal
- Adubação por fertirrigação no bananal
- Adubação foliar
- Remoção de cipó
- Remoção de folhas contaminadas com Sigatoka (bananal)

ATIVIDADES



Nesta seção, confira um breve resumo das **principais atividades** conduzidas em cada um dos nossos Módulos Florestais, no projeto Floresta S/A e no Viveiro.

FLORESTA S/A

SAFs (Módulos: 1, 2, 3, 4 e 5) - continuação

- Roçada
- Coroamento e bacia
- Amarração de rvores
- Estaqueamento das bananas
- Reforma das bacias de café e cobertura vegetal
- Desbrota do bananal
- Desbrota do M. Africano
- Aplicação de acaricida/inseticida no bananal
- Aplicação pós-emergente (Glifosato)
- Aplicação pré-emergente (Flumizin)
- Aplicação de fungicida para Cacau (Reconil)
- Hidratação do gel
- Irrigação com caminhão pipa
- Colheita semanal de bananas

ATIVIDADES



Confira um breve resumo das **principais atividades** conduzidas em cada um dos nossos Módulos Florestais, no projeto Floresta S/A e no Viveiro.

FLORESTA S/A

Áreas de Silvicultura (Módulos: Silvi Mista A, B e C)

- Nivelamento das entrelinhas
- Replântio
- Aplicação pós-emergente (Glifosato)
- Adubação (Sufammo 205)
- Adubação foliar
- Marcação dos setores com estacas
- Roçada
- Coroamento e bacía
- Amarração de rvores
- Irrigação com caminhão pipa



ATIVIDADES



Confira um breve resumo das **principais atividades** conduzidas em cada um dos nossos Módulos Florestais, no projeto Floresta S/A e no Viveiro.

FLORESTA S/A

Áreas Fundo Vale (IDs: 3, 4, 5 e 6)

- Gradagem das áreas pra Plantio
- Nivelamento das entrelinhas
- Plantio milho
- Plantio mandioca
- Plantio de café
- Replantio Fundo Vale
- Adubação (Sufammo 205)
- Adubação foliar com bomba costal
- Aplicação pré-emergente (Flumizim)
- Aplicação pós-emergente (Glifosato)
- Coroamento e bacia
- Roçada
- Hidratação do gel
- Irrigação com caminhão pipa
- Colheita do milho



ATIVIDADES



PRESTAÇÃO DE CONTAS

Visando oferecer um acompanhamento preciso sobre a utilização dos recursos captados em nossas atividades, apresentamos o relatório contábil de despesas.

Para maior clareza dos dados, os relatórios são apresentados em anexo.

Canais de Comunicação

Nossos canais estão sempre abertos para dúvidas, críticas e sugestões.

Fale com a gente!

E-mail: investidores@radixflorestal.com.br

WhatsApp: (61) 9678-0701

[Grupo de Investidores no WhatsApp](#)

Acompanhe nossos conteúdos nas redes:



Um abraço da nossa equipe e Saudações Florestais!



Relatório Financeiro

Quarto Trimestre de 2024



radix
INVESTIMENTOS



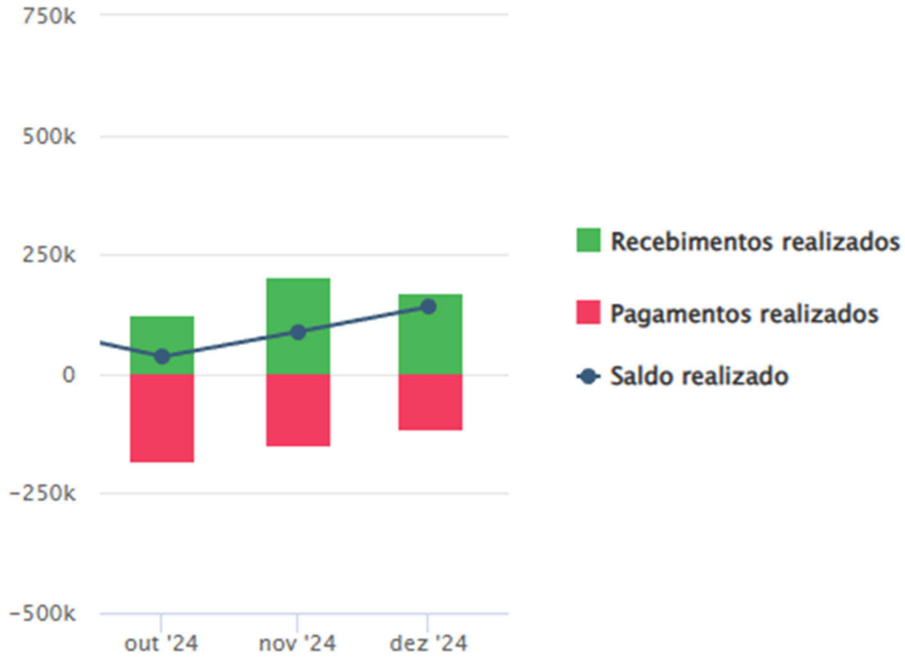
RADIX INVESTIMENTOS FLORESTAIS LTDA

Q SHN QD 1, BL A SALA 1413 PARTE DA ASA NORTE, 1413

23.569.450/0001-03

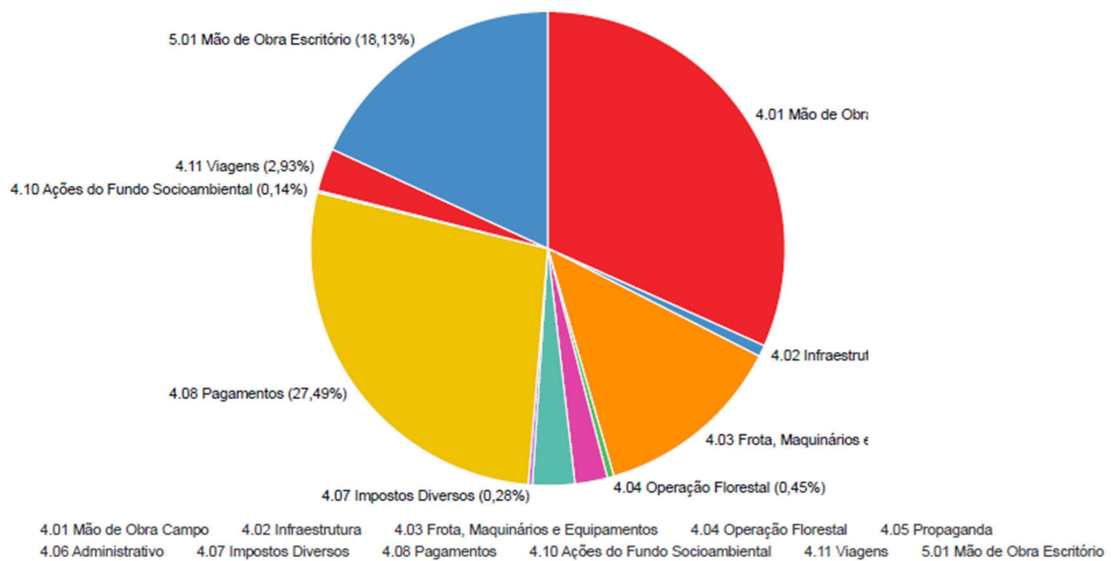
61992448545

Fluxo de Caixa Trimestral 01/10/2024 at 31/10/2024



Relatório Trimestral de Despesas (gráfico)

Relatório filtrado por competência. Período: de 01/10/2024 a 31/12/2024





RADIX INVESTIMENTOS FLORESTAIS LTDA

Fluxo de caixa mensal

Relatório filtrado por baixa (pago/recebido). Período: de 01/10/2024 a 31/12/2024

A pagar ou a receber	Categoria superior (Nível 1)	Mês da baixa ou previsão		
		Out/2024	Nov/2024	Dez/2024
Contas a pagar	4.01 Mão de Obra Campo	-76.431,14	-66.467,36	-24.200,20
	4.02 Infraestrutura	-14.399,15	-1.448,83	-1.620,96
	4.03 Frota, Maquinários e Equipamentos	-26.319,73	-21.867,67	-27.062,20
	4.04 Operação Florestal	-3.119,07	-366,95	-853,13
	4.05 Propaganda	-2.577,38	-2.966,30	-3.508,92
	4.06 Administrativo	-5.285,21	-3.817,65	-6.525,42
	4.07 Impostos Diversos	-102,30	-342,94	-2.865,96
	4.08 Pagamentos	-15.139,19	-12.129,39	-12.129,39
	4.10 Ações do Fundo Socioambiental	-814,92	-814,92	-239,40
	4.11 Viagens	-2.739,85	-4.024,01	-4.001,97
	5.01 Mão de Obra Escritório	-33.445,56	-31.477,40	-30.169,13
	Transferência de Saída	-331.998,37	-244.282,06	-335.171,19
Contas a pagar Total		-512.371,87	-390.005,48	-448.347,87
Contas a receber	3.01 Receitas de Vendas e de Serviços	17.798,09	6.137,52	7.137,52
	3.02 Receitas Financeiras	356,83	61,71	469,68
	3.03 Outras Receitas e Entradas	104.320,00	193.680,20	160.070,00
	Transferência de Entrada	331.998,37	244.282,06	335.171,19
Contas a receber Total		454.473,29	444.161,49	502.848,39
Total geral		-57.898,58	54.156,01	54.500,52

Relatório Contábil

Quarto Trimestre de 2024



DEMONSTRAÇÃO DO RESULTADO DO EXERCÍCIO EM 31/12/2024

Descrição	Saldo Atual
RECEITA BRUTA	134.157,79
(-) DEDUÇÕES DA RECEITA BRUTA	(35.022,86)
= RECEITA LÍQUIDA	99.134,93
(-) CUSTOS	(178.993,57)
= LUCRO BRUTO	(79.858,64)
(-) DESPESAS OPERACIONAIS	(1.694.501,71)
DESPESAS COM VENDAS	(65.568,77)
DESPESAS ADMINISTRATIVAS	(1.628.932,94)
(+/-) RECEITAS FINANCEIRAS	(68.740,92)
(-) OUTRAS RECEITAS OPERACIONAIS	22.978.307,51
= LUCRO OU PREJUÍZO OPERACIONAL	21.135.206,24
(-) DESPESAS NÃO OPERACIONAIS	(291.262,83)
= RESULTADO DO EXERCÍCIO ANTES DO IR E CSLL	20.843.943,41
(-) PROVISÕES PARA IR E CSLL	(7.763.966,00)
= LUCRO LÍQUIDO ANTES DAS PARTICIPAÇÕES	13.079.977,41
= LUCRO OU PREJUÍZO LÍQUIDO DO EXERCÍCIO	13.079.977,41
LUCRO LÍQUIDO DO EXERCÍCIO	13.079.977,41

RADIX INVESTIMENTOS FLORESTAIS
LTDA:23569450000103
Assinado de forma digital por RADIX INVESTIMENTOS FLORESTAIS
LTDA:23569450000103
Dados: 2025.01.29 11:53:21 -03'00'

JOSE HENRY ANGELIM SERRUYA:7083883610
Assinado de forma digital por JOSE HENRY ANGELIM SERRUYA:7083883610
Dados: 2025.01.29 10:20:50 -03'00'

RICARDO SILVA QUEIROZ CLAROS
ADMINISTRADOR
CPF: 997.609.161-34

JOSE HENRY ANGELIM SERRUYA
Reg. no CRC - DF sob o No. 021466/05
CPF: 708.388.361-00

BALANÇO PATRIMONIAL

Descrição	Saldo Atual
ATIVO	34.268.372,24D
ATIVO CIRCULANTE	393.340,62D
DISPONÍVEL	337.346,34D
CAIXA	196.397,39D
CAIXA ADMINISTRATIVO	3.732,71D
FUNDO MANEJO	139.649,77D
FUNDO SOCIO AMBIENTAL	53.014,91D
BANCOS CONTA MOVIMENTO	597,45D
BANCO SANTANDER	84,58D
BANCO DA AMAZÔNIA	180,00D
BANCO DO BRASIL	332,87D
APLICAÇÕES FINANCEIRAS LIQUIDEZ IMEDIATA	140.351,50D
APLICACAO AUT CONTAMAX EMPRESARIAL	305,02D
BB RF CP EMPRESA ÁGIL	110.046,48D
CDB DI	30.000,00D
OUTROS CRÉDITOS	55.994,28D
ADIANTAMENTOS A FORNECEDORES	6.745,28D
RADIX CONSULTORIA EM AGRONEGOCIOS LTDA	6.745,28D
TRIBUTOS A RECUPERAR/COMPENSAR	49.249,00D
IRRF A RECUPERAR	18.933,82D
TRIBUTOS PAGOS A MAIOR OU INDEVIDAMENTE	259,55D
CONTRIBUIÇÃO SOCIAL RETIDO A COMPENSAR	13.282,96D
INSS A COMPENSAR	2.188,07D
IRRF S/ APLICAÇÃO FINANCEIRA	14.584,60D
ATIVO NÃO-CIRCULANTE	33.875.031,62D
OUTROS CRÉDITOS	187.719,89D
PARTES RELACIONADAS	149.000,00D
FLORESTA MADEIRAS E ALIMENTOS SA - EMPRÉSTIMOS	149.000,00D
SÓCIOS, ADMINISTRADORES E PESSOAS LIGADA	38.719,89D
GILBERTO NASSI F DERZE	32.965,17D
THIAGO LUIZ SILVA CAMPOS	5.754,72D
IMOBILIZADO	33.687.311,73D
IMOVEIS	764.000,00D
SÍTIO NOVO PLANALTO	600.000,00D
SÍTIO ELO DOURADO	82.000,00D
SÍTIO CAPANAUM	82.000,00D
MÓVEIS E UTENSÍLIOS	64.193,07D
MÓVEIS E UTENSÍLIOS	24.193,07D
CONTAINER MARITIMO	40.000,00D
MÁQUINAS, EQUIPAMENTOS E FERRAMENTAS	504.981,95D
MÁQUINAS E EQUIPAMENTOS	143.203,62D
MÁQUINAS PESADAS	250.000,00D
COMPUTADORES E PERIFERICOS	6.778,33D
USINA SOLAR	105.000,00D
VEÍCULOS	140.877,20D
VEÍCULOS	140.877,20D
ATIVOS BIOLÓGICOS - IMATUROS	32.667.504,00D
RIACHO DA PEDRA (UNAI) - MÓDULO 1	3.103.919,00D
SÍTIO CAPANAUM - MÓDULO 2	4.230.118,00D
SÍTIO ELO DOURADO - MÓDULO 3	3.621.927,00D
FAZENDA ESPERANÇA - MÓDULO 4	3.506.409,00D
SÍTIO BOM SOSSEGO - MÓDULO 5	10.595.253,00D
SÍTIO PAU RAINHA/ NOVO PLANALTO - MÓDULO 6	7.609.878,00D
(-) DEPRECIÇÕES, AMORT. E EXAUS. ACUMUL	454.244,49C
(-) DEPRECIÇÕES DE MÓVEIS E UTENSÍLIOS	20.582,54C
(-) DEPRECIÇÕES DE MÁQUINAS, EQUIP. FER	274.788,57C
(-) DEPRECIÇÕES DE VEÍCULOS	54.130,40C
(-) DEPRECIÇÕES DE COMPUTADORES E PERIFERICOS	4.501,70C
(-) DEPRECIÇÃO IMÓVEIS RURAIS	80.116,28C
(-)DEPRECIÇÃO DE USINA SOLAR	20.125,00C

BALANÇO PATRIMONIAL

Descrição	Saldo Atual
PASSIVO	34.268.372,24C
PASSIVO CIRCULANTE	31.090,68C
FORNECEDORES	7.106,68C
FORNECEDORES	7.106,68C
NORTH GREEN COMERCIO DE MAQUINAS LTDA	621,68C
BRASMOL COM. SERV. IMP. E EXP. LTDA	140,91C
POTENCIA AGRICOLA LTDA	540,00C
PETRO FACCIO COMERCIAL LTDA	208,02C
C. B. SANTOS EIRELI-EPP (DINAPEL)	497,52C
J L P SILVEIRA FERRAMENTAS AGRICOLA EIRELI ME	2.344,30C
ALMEIDA E MATOS LTDA	140,00C
T. R. P. DE AZEREDO & CIA LTDA	55,10C
HC PNEUS S/A	810,00C
RESGATE INDUSTRIA E COMERCIO DE CONFECCAO LTDA	117,05C
GLOBAL BRAZIL IMPORTACAO E EXPORTACAO DE MAQ EQUIP LTDA	579,00C
CAMALEAO DISTRIBUIDORA DE AUTOPECAS LTDA	56,00C
BRB MATERIAIS DE CONSTRUCAO LTDA	170,00C
AGRO TS COMERCIO DE TRATORES E PECAS LTDA - ME	75,22C
JHM USINAGEM LTDA	164,75C
REPORTEI DADOS, TECNOLOGIA E SOLUCOES PARA INTERNET LTDA	587,13C
OBRIGAÇÕES TRIBUTÁRIAS	984,00C
IMPOSTOS E CONTRIBUIÇÕES A RECOLHER	984,00C
IRRF A RECOLHER	240,00C
CRF A RECOLHER	744,00C
OUTRAS OBRIGAÇÕES	23.000,00C
ADIANTAMENTOS DE CLIENTES	23.000,00C
ADIANTAMENTO A CLIENTES DIVERSOS	23.000,00C
PASSIVO NÃO-CIRCULANTE	11.704.224,90C
PASSIVO EXIGÍVEL A LONGO PRAZO	11.704.224,90C
TRIBUTOS DIFERIDOS	10.510.215,60C
IR E CSLL DIFERIDO	10.510.215,60C
EMPRÉSTIMOS	156.562,13C
BIOTRIBO PARTICIPAÇÕES	156.562,13C
EMPRÉSTIMOS A SOCIOS	542.727,42C
GILBERTO NASSI F DERZE	207.544,08C
GABRIEL CARLOS DOS REIS COSTA DIAS	335.183,34C
PARTES RELACIONADAS	347.119,75C
BIOTRIBO PARTICIPAÇÕES	347.119,75C
ARRENDAMENTO	147.600,00C
SÍTIO ELO DOURADO	73.800,00C
SÍTIO CAPANAUM	73.800,00C
PATRIMÔNIO LÍQUIDO	22.533.056,66C
CAPITAL SOCIAL	1.982.200,10C
CAPITAL SUBSCRITO	280.000,00C
BIOTRIBO PARTICIPAÇÕES LTDA	280.000,00C
ADIANTAMENTO PARA FUTURO AUMENTO DE CAPITAL	1.702.200,10C
BIOTRIBO PARTICIPAÇÕES	1.702.200,10C
RESERVAS	5.595.898,11C
RESERVAS DE CAPITAL	5.595.898,11C
DOAÇÕES E SUBVENÇÕES PARA INVESTIMENTOS	5.595.898,11C
LUCROS OU PREJUÍZOS ACUMULADOS	14.954.958,45C
LUCROS OU PREJUÍZOS ACUMULADOS	14.954.958,45C

BALANÇO PATRIMONIAL

Descrição	Saldo Atual
LUCROS ACUMULADOS	14.954.958,45C

RADIX INVESTIMENTOS FLORESTAIS
LTDA:23569450000103
Assinado de forma digital por RADIX INVESTIMENTOS FLORESTAIS
Dados: 2025.01.29 11:52:41 -03'00'

RICARDO SILVA QUEIROZ CLAROS
ADMINISTRADOR
CPF: 997.609.161-34

JOSE HENRY ANGELIM SERRUYA:70838836100
Assinado de forma digital por JOSE HENRY ANGELIM SERRUYA:70838836100
Dados: 2025.01.29 10:19:51 -03'00'

JOSE HENRY ANGELIM SERRUYA
Reg. no CRC - DF sob o No. 021466/O5
CPF: 708.388.361-00

RELATÓRIO DE PROGRESSO



Índice

01

Indicadores de Impacto

02

Nossos Plantios

03

Nossos Replantios

04

Acontece na Floresta

05

Atividades Operacionais

06

Papo da Floresta

07

Canais de Comunicação

08

Prestação de Contas



Indicadores de Impacto

Regenerar e preservar a Amazônia é o nosso compromisso. Com seu apoio, podemos colocar as "mãos na terra" e fazer a mudança acontecer transformando a vida dos pequenos produtores e trazendo prosperidade para nossos investidores. Confira agora, alguns de nossos principais indicadores de impacto socioambiental e desempenho ESG:

Indicador-chave	Descrição	Resultados
Colaboradores	Colaboradores fixos	14
Árvores Plantadas	Número de mudas plantadas em áreas administradas pela Floresta S/A	55.598
Área de Silvicultura Mista	Hectares convertidos em silvicultura mista, administrados pela Floresta S/A	39
Área de Agrofloresta	Hectares convertidos em agroflorestas, administradas pela Floresta S/A	18



Nossos Plantios

Confira agora a quantidade plantada, por espécie, durante o ano de 2024

Açaí	221
Banana	471
Café	1103
Castanha	67
Mamão	1019
Milho	90.000
Pimenta de cheiro	270
Mogno africano	536
Paricá	491
TOTAL	94.178

Nossos Replantios

Confira agora a quantidade replantada, por espécie, durante o ano de 2024

Açaí	80
Cacau	173
Castanh	105
Mogno Africano	4.139
Paricá	316
Teca	573
TOTAL	5.386



Acontece na Floresta

Recuperação do Bananal e Implantação de Irrigação

Em 2024, a Floresta SA enfrentou desafios significativos decorrentes da seca de 2023, que impactaram severamente nosso bananal, bem como os cultivos de açaí e cacau. Como resposta, a empresa implementou um sistema de irrigação no início do ano, cobrindo 10 hectares de um total de 15 hectares de área cultivada. Essa medida possibilitou a recuperação e replantio das áreas perdidas, assegurando a retomada da produção no final do ano.

Com o novo sistema de irrigação, a produção de banana foi restabelecida, e temos a expectativa de alcançar uma produtividade de 3 toneladas por semana já no primeiro trimestre de 2025.

A irrigação também proporcionou um diferencial competitivo, permitindo o cultivo durante períodos de escassez hídrica, aumentando o valor de mercado da banana.

Além disso, adotamos a fertirrigação, o que reduziu custos operacionais e aumentou a eficiência produtiva. Essa iniciativa não apenas fortalece a resiliência contra futuras estiagens, mas também impulsiona a sustentabilidade de nossas operações.



Atividades Operacionais

Fundo Vale (ID 3, 4, 5 e 6)

- Gradagem das áreas pra Plantio
- Nivelamento das entrelinhas
- Plantio milho
- Plantio mandioca
- Plantio de café
- Replantio Fundo Vale
- Adubação (Sufammo 205)
- Adubação foliar com bomba costal
- Aplicação pré emergente (Flumizin)
- Aplicação pós emergente (Glifosato)
- Coroamento e bacia
- Roçada
- Hidratação do gel
- Irrigação com caminhão pipa
- Colheita do milho



Atividades Operacionais

Agroflorestas (SAFs 1, 2, 3, 4 e 5)

- Subsolagem para Plantio (com incorporação de calcáreo)
- Gradagem das áreas para Plantio
- Nivelamento das entrelinhas
- Plantio milho
- Plantio de banana (rizomas)
- Plantio de café
- Plantio de sementes de pimenta
- Plantio de açai
- Replante de Cacau
- Adubação (NPK 21021)
- Adubação (Sufammo 205)
- Adubação com silício no bananal
- Adubação por fertirrigação no bananal
- Adubação foliar
- Remoção de cipó
- Remoção de folhas contaminadas com Sigatoka (bananal)
- Roçada
- Coroamento e bacia
- Amarração de Árvores
- Estaqueamento das bananas
- Reforma das bacias de café e cobertura vegetal
- Desbrota do bananal
- Desbrota do M. Africano
- Aplicação de acaricida/inseticida no bananal
- Aplicação pós emergente (Glifosato)
- Aplicação pré emergente (Flumizín)
- Aplicação de fungicida para Cacau (Reconil)
- Hidratação do gel
- Irrigação com caminhão pipa
- Colheita semanal de banana



Atividades Operacionais

Silvicultura Mista (Silvi Mista A, B e C)

- Nivelamento das entrelinhas
- Replanteio
- Aplicação pós emergente (Glifosato)
- Adubação (Sufammo 205)
- Adubação foliar
- Marcação dos setores com estacas
- Roçada
- Coroamento e bacía
- Amarração de Árvores
- Irrigação com caminhão pipa



Papo da Floresta

Olá, acionistas da Floresta SA!

O ano de 2024 foi marcado por desafios e aprendizados fundamentais para a trajetória da empresa. Superamos adversidades enfrentadas em 2023 e avançamos significativamente na estruturação e otimização de nossas operações. A instalação do sistema de irrigação foi um marco estratégico, permitindo maior eficiência no campo, melhoria dos processos e preparação sólida para 2025.



GIBA DERZE

Co-fundador da Floresta SA

O próximo ano será decisivo para a consolidação de nossos plantios e o início da produção de cacau, além da ampliação da produção de banana e café. Nosso foco estará na busca por mercados e no fortalecimento de nossa cadeia produtiva. Para agregar valor ao cacau, investiremos na infraestrutura de beneficiamento, permitindo a comercialização de amêndoas secas, o que contribuirá para a construção de um fluxo de caixa mais sustentável.


Embora ainda não projetemos um saldo positivo para 2025, daremos passos estratégicos para garantir que, a partir de 2026 e 2027, a empresa alcance estabilidade financeira e crescimento contínuo. Seguimos confiantes e comprometidos com o futuro, sempre em busca de excelência e inovação.

Obrigado pelo apoio e confiança.

A fim de oferecer um acompanhamento preciso sobre as nossas atividades e a utilização dos recursos captados, encaminhamos em anexo o relatório contábil contendo balanço e DRE referentes ao ano de 2024 e também os documentos consolidados de 2024.

Este relatório foi elaborado de acordo com as normas contábeis brasileiras e segue o formato exigido pela Comissão de Valores Mobiliários (CVM) para o ano de 2024.

Fale com a Floresta

(61) 991151740 

thiago@florestasa.com.br 

Canais de Comunicação

florestasa.com.br 

@somos.floresta 

florestasa 

RELATÓRIO FINANCEIRO

2024





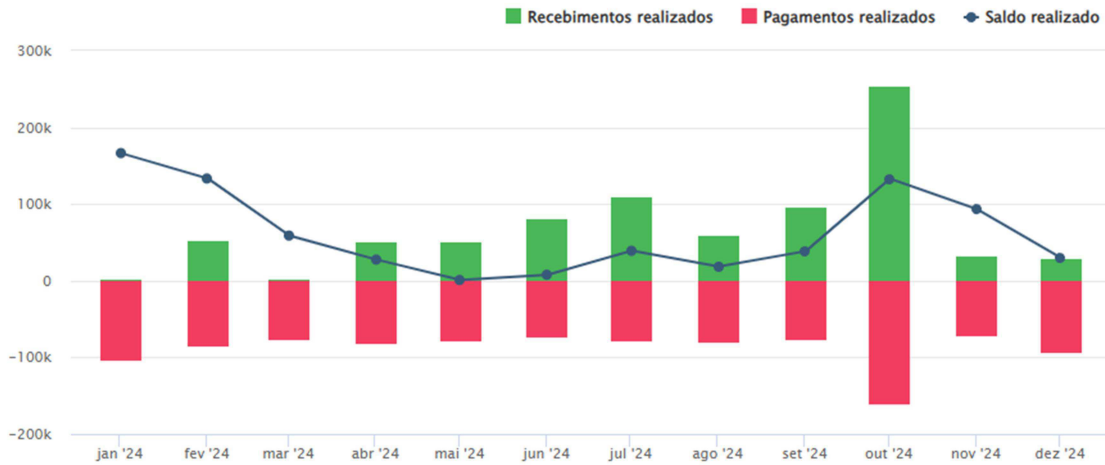
FLORESTA MADEIRAS E ALIMENTOS SA

SHN QUADRA 1 CONJUNTO A BLOCO A, S/N

40.651.662/0001-46

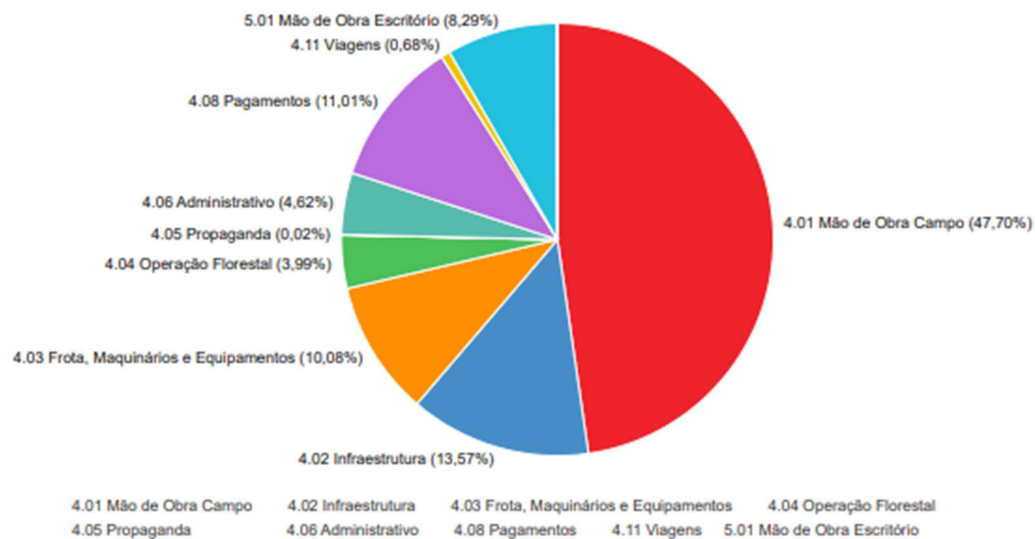
6133228359

Fluxo de Caixa Anual 2024



Relatório de Despesas (gráfico)

Período: de 01/01/2024 a 31/12/2024





FLORESTA MADEIRAS E ALIMENTOS SA

Fluxo de caixa mensal

Relatório filtrado por baixa (pago/recebido). Período: de 01/01/2024 a 31/12/2024

		Mês da baixa ou previsão											
A pagar ou a receber	Categoria superior (Nível 1)	Jan/2024	Fev/2024	Mar/2024	Abr/2024	Mai/2024	Jun/2024	Jul/2024	Ago/2024	Set/2024	Out/2024	Nov/2024	Dez/2024
Contas a pagar	4.01 Mão de Obra Campo	-44.009,90	-54.928,88	-45.447,84	-38.595,35	-47.460,85	-35.132,69	-43.811,54	-43.695,20	-34.789,34	-46.343,22	-38.976,49	-24.872,90
	4.02 Infraestrutura	-8.789,65	-14.550,12	-8.659,53	-14.427,53	-11.874,60	-12.074,81	-11.876,19	-12.014,19	-22.475,35	-298,41	-12.389,96	-12.232,49
	4.03 Frota, Maquinários e Equipamentos	-38.094,41	-5.291,41	-10.855,53	-7.540,93	-1.713,81	-7.201,92	-6.493,63	-6.163,17	-3.944,88	-3.668,99	-5.489,59	-8.818,64
	4.04 Operação Florestal	-961,83	-518,02	-703,90	-11.951,66	-6.348,70	-3.858,68	-4.690,93	-2.345,67	-3.941,67	-845,82	-2.123,65	-3.326,85
	4.05 Propaganda	0,00	0,00	0,00	0,00	0,00	0,00	0,00	0,00	0,00	-250,00	0,00	0,00
	4.06 Administrativo	-5.024,56	-2.849,16	-2.998,32	-2.617,16	-3.453,05	-9.101,73	-5.077,31	-3.631,97	-3.538,20	-2.762,61	-3.000,41	-4.195,84
	4.08 Pagamentos	0,00	0,00	0,00	0,00	0,00	0,00	0,00	-5.000,00	0,00	-100.000,00	0,00	-10.000,00
	4.11 Viagens	-351,01	-351,01	-1.234,40	-1.064,40	-666,28	-666,22	-372,34	-372,33	-772,50	-316,99	-294,99	-592,03
	5.01 Mão de Obra Escritório	-5.370,68	-5.582,67	-5.178,97	-5.180,61	-5.181,88	-5.093,05	-5.415,58	-5.375,94	-5.248,34	-4.515,32	-6.608,18	-27.811,82
	Reembolsos	0,00	0,00	0,00	0,00	0,00	0,00	0,00	0,00	-340,93	0,00	0,00	0,00

		Mês da baixa ou previsão											
A pagar ou a receber	Categoria superior (Nível 1)	Jan/2024	Fev/2024	Mar/2024	Abr/2024	Mai/2024	Jun/2024	Jul/2024	Ago/2024	Set/2024	Out/2024	Nov/2024	Dez/2024
	Transferência de Saída	-102.846,47	-106.785,92	-75.185,91	-93.001,23	-26.207,56	-2.831,40	-275,25	-34.669,02	-47.970,92	-355.146,14	-54.595,81	-82.990,97
Contas a pagar Total		-205.448,51	-190.857,19	-150.264,40	-174.378,87	-102.906,73	-75.960,50	-78.012,77	-113.267,49	-123.022,13	-514.147,50	-123.479,08	-174.841,54
Contas a receber	3.01 Receitas de Vendas e de Serviços	0,00	0,00	0,00	0,00	0,00	0,00	39.967,58	33.224,15	74.475,45	253.090,27	31.057,70	27.833,69
	3.02 Receitas Financeiras	1.427,47	939,49	607,93	113,05	47,14	0,00	0,00	50,24	39,07	424,71	440,81	290,93
	3.03 Outras Receitas e Entradas	0,00	50.000,00	0,00	50.000,00	50.000,00	80.000,00	69.000,00	25.007,00	20.340,96	0,00	0,00	0,00
	Saldo Inicial	0,00	0,00	0,00	0,00	0,00	0,00	0,00	0,00	0,00	0,00	0,00	0,00
	Transferência de Entrada	102.846,47	106.785,92	75.185,91	93.001,23	26.207,56	2.831,40	275,25	34.669,02	47.970,92	355.146,14	54.595,81	82.990,97
Contas a receber Total		104.273,94	157.725,41	75.793,84	143.114,28	76.254,70	82.831,40	109.242,83	92.950,41	142.826,40	608.661,12	86.094,32	111.115,59
Total geral		-101.174,57	-33.131,78	-74.470,56	-31.264,59	-26.652,03	6.870,90	31.230,06	-20.317,08	19.804,27	94.513,62	-37.384,76	-63.725,95

RELATÓRIO CONTÁBIL

2024



DEMONSTRAÇÃO DO RESULTADO - 2024

Nome : FLORESTA MADEIRAS E ALIMENTOS SA
CNPJ : 40.651.662/0001-46
NIRE : 53202408268
Folha : 1

	31/12/2024
(+) RECEITA OPERACIONAL BRUTA	23.498,00
Receitas de Produtos Vendidos	23.498,00
(-) DEDUÇÕES DA RECEITA OPERACIONAL BRUTA	0,00
(=) RECEITA OPERACIONAL LÍQUIDA	23.498,00
(-) CUSTO SERVIÇOS PRESTADOS	0,00
(=) LUCRO OPERACIONAL BRUTO	23.498,00
(-) DESPESAS OPERACIONAIS	(370.527,34)
Despesas Administrativas	(216.160,95)
Despesas Financeiras	(1.055,96)
Outras Despesas Operacionais	(165.689,74)
Receitas Financeiras	12.379,31
(=) PREJUÍZO OPERACIONAL LÍQUIDO	(347.029,34)
(+/-) OUTRAS RECEITAS E OUTRAS DESPESAS	(113.498,02)
Outras Receitas	436.157,87
Outras Despesas	(549.655,89)
(=) PREJUÍZO ANTES DAS PROVISÕES PARA CSLL E IR	(460.527,36)
(-) PROVISÕES PARA CSLL E IR	0,00
(=) PREJUÍZO ANTES DAS PARTICIPAÇÕES	(460.527,36)
(-) PARTICIPAÇÕES	0,00
(=) PREJUÍZO LÍQUIDO DO PERÍODO	(460.527,36)

Reconhecemos a exatidão da presente Demonstração do Resultado, apresentando um prejuízo de R\$ 460.527,36 (quatrocentos e sessenta mil, quinhentos e vinte e sete reais, trinta e seis centavos), estando de acordo com os documentos entregues à contabilidade pela empresa/entidade, a qual se responsabiliza pela exatidão, veracidade e idoneidade dos documentos. Ressalva-se que a responsabilidade do profissional fica restrita apenas ao aspecto técnico, uma vez que operou com elementos, dados e comprovantes fornecidos pela empresa/entidade.

BRASÍLIA-DF, 31 de Dezembro de 2024

FLORESTA MADEIRAS E
ALIMENTOS
SA:40651662000146

Assinado de forma digital por
FLORESTA MADEIRAS E
ALIMENTOS SA:40651662000146
Dados: 2025.02.10 14:09:46 -03'00'

META ASSESSORIA
EMPRESARIAL E
CONTABILIDADE
LTDA:06100600000108

Assinado de forma digital por META
ASSESSORIA EMPRESARIAL E
CONTABILIDADE
LTDA:06100600000108
Dados: 2025.01.30 10:07:44 -03'00'

RICARDO SILVA QUEIROZ CLAROS
A01 - Presidente - CPF 997.609.161-34

ILVANILTA SANTANA RAMALHO
GERENTE - CPF 410.736.221-34 - CRC DF-013836-O

BALANÇO PATRIMONIAL - 2024

Nome : FLORESTA MADEIRAS E ALIMENTOS SA
CNPJ : 40.651.662/0001-46
NIRE : 53202408268
Folha : 1

ATIVO	1.245.267,70	PASSIVO	1.245.267,70
ATIVO CIRCULANTE	82.263,98	PASSIVO CIRCULANTE	162.138,10
Disponibilidades	77.263,98	Fornecedores	13.130,01
Caixa	15.246,00	Fornecedores	13.130,01
Bancos	5.034,63	Obrigações Fiscais	7,09
Aplicações Financeiras	56.983,35	Impostos e Contribuições a Recolher	7,09
Despesas Antecipadas	5.000,00	Empréstimos e Financiamentos a Curto Prazo	149.000,00
Despesas Antecipadas	5.000,00	Empréstimos e Financiamentos a Curto Prazo	149.000,00
ATIVO NÃO-CIRCULANTE	1.163.003,72	Outras Obrigações	1,00
Ativo Realizável a Longo Prazo	248.506,05	Outras Contas a Pagar	1,00
Ativo Biológico	248.506,05	PASSIVO NÃO-CIRCULANTE	1.659.999,60
Imobilizado	914.497,67	AFAC	1.289.999,60
Terrenos	700.000,00	AFAC	1.289.999,60
Instalações	379,90	Mútuo	370.000,00
Máquinas, Equipamentos e Ferramentas	139.027,73	Mútuo Conversível	370.000,00
Móveis e Utensílios	16.334,10	PATRIMÔNIO LÍQUIDO	(576.870,00)
Veículos	177.000,00	Capital Social	2.210.000,00
Computadores e Periféricos	50,00	Capital Integralizado	2.210.000,00
(-) Depreciações Acumuladas	(118.294,06)	Lucros ou Prejuízos Acumulados	(2.786.870,00)
		(-) Prejuízo do Período	(2.887.997,28)
		Lucro do Período	101.127,28

Reconhecemos a exatidão do presente Balanço Patrimonial, apresentando um total de R\$ 1.245.267,70 (um milhão, duzentos e quarenta e cinco mil, duzentos e sessenta e sete reais e setenta centavos), estando de acordo com os documentos entregues à contabilidade pela empresa/entidade, a qual se responsabiliza pela exatidão, veracidade e idoneidade dos documentos. Ressalva-se que a responsabilidade do profissional fica restrita apenas ao aspecto técnico, uma vez que operou com elementos, dados e comprovantes fornecidos pela empresa/entidade.

BRASILIA-DF, 31 de Dezembro de 2024

FLORESTA MADEIRAS E
ALIMENTOS
SA:40651662000146

Assinado de forma digital por
FLORESTA MADEIRAS E
ALIMENTOS SA:40651662000146
Dados: 2025.02.10 14:10:22 -03'00'

META ASSESSORIA
EMPRESARIAL E
CONTABILIDADE
LTDA:06100600000108

Assinado de forma digital por META
ASSESSORIA EMPRESARIAL E
CONTABILIDADE LTDA:06100600000108
Dados: 2025.01.30 10:08:26 -03'00'

RICARDO SILVA QUEIROZ CLAROS
A01 - Presidente - CPF 997.609.161-34

ILVANILTA SANTANA RAMALHO
GERENTE - CPF 410.736.221-34 - CRC DF-013836-O