



**Simpala Veículos S.A.**  
CNPJ nº 92.756.402/0001-39 – NIRE 43 3 0000463 5

**Relatório da Administração**  
Senhores Acionistas: Em cumprimento às disposições legais e estatutárias, a Administração da Simpala Veículos S.A., submete à apreciação de Vossas Senhorias as Demonstrações Financeiras, acompanhadas do Relatório do Auditor Independente, relativas ao exercício social findo em 31 de dezembro de 2021. Colocamo-nos à disposição dos Senhores Acionistas para quaisquer esclarecimentos adicionais. Porto Alegre, RS 02 de junho de 2022. A Administração.

Balancos Patrimoniais - Em 31 de dezembro de 2021 e 2020 - (Em milhares de reais)					
Ativo	Notas	Controladora		Consolidado	
		2021	2020	2021	2020
<b>Circulante</b>		<b>39.423</b>	<b>48.709</b>	<b>42.463</b>	<b>52.191</b>
Caixa e equivalentes de caixa	4	5.554	9.507	6.428	11.021
Contas a receber	5	15.514	10.999	16.067	12.634
Estoques	6	12.115	11.802	12.115	11.802
Adiantamentos a terceiros	7	231	238	1.534	376
Impostos a recuperar	8	5.168	14.081	5.290	14.201
Despesas antecipadas		841	2.082	1.029	2.315
<b>Não circulante</b>		<b>30.483</b>	<b>25.823</b>	<b>31.261</b>	<b>28.173</b>
Realizável a longo prazo		8.013	2.305	8.960	4.558
Contas a receber	5	6.223	-	6.223	-
Depósitos judiciais		688	1.157	694	1.271
Partes relacionadas	18	1.102	1.148	1.102	1.148
Valores pendentes recebimentos consórcios		-	-	941	2.139
Investimentos	9	15.063	15.935	14.547	15.820
Imobilizado	10	7.406	7.582	7.753	7.794
Intangível		1	1	1	1
<b>Total do ativo</b>		<b>69.906</b>	<b>74.532</b>	<b>73.724</b>	<b>80.592</b>

Demonstração dos Fluxos de Caixa - Método Indireto Em 31 de dezembro de 2021 e 2020 - (Em milhares de reais)					
Fluxo de caixa da atividade operacional	Lucro líquido do exercício	Controladora		Consolidado	
		2021	2020	2021	2020
		2.140	1.183	2.093	623
<b>Ajustes para conciliar o lucro líquido ao fluxo de caixa das atividades operacionais</b>					
Encargos de depreciação e amortização		681	818	711	850
Equivalência patrimonial		128	192	(1.201)	(198)
(Ganho)/Perda na alien. de bens permanentes		-	-	276	-
<b>Sub - Total</b>		<b>2.949</b>	<b>2.193</b>	<b>1.879</b>	<b>1.275</b>
<b>(Aumento) redução nos ativos operacionais:</b>					
Contas a receber		(10.738)	1.455	(10.597)	1.967
Adiantamento a fornecedores		104	(4)	(1.061)	(4)
Adiantamento a funcionários		(97)	(52)	(97)	(95)
Créditos tributários		8.913	(6.422)	8.911	(6.424)
Estoques		(313)	19.602	(313)	19.602
Despesas antecipadas		1.241	(589)	1.286	(589)
Outros ativos		469	(77)	1.810	(99)
<b>Aumento (red.) nos passivos operacionais:</b>					
Fornecedores		(485)	68	(485)	68
Obrigações tributárias		241	595	847	595
Obrigações previdenciárias		(14)	(7)	(31)	(47)
Obrigações com pessoal		115	(444)	301	(395)
Outras obrigações a pagar		(361)	(3.921)	(2.444)	(3.829)
Obrigações tributárias LP		378	2.123	378	2.123
<b>(=) Caixa gerado pelas ativ. operacionais</b>		<b>2.402</b>	<b>14.520</b>	<b>384</b>	<b>14.148</b>
<b>Fluxo de caixa das ativ. de investimentos</b>					
Adições de imobilizado		(505)	(158)	(947)	(259)
De investimentos		744	(6.064)	744	(6.064)
<b>Caixa ger. p/ (aplic. nas) ativ. de invest.</b>		<b>239</b>	<b>(6.222)</b>	<b>(203)</b>	<b>(6.323)</b>
<b>Fluxo de caixa das ativ. de financiamentos</b>					
Capt. empr. financ. sócios pessoas ligadas		(1.356)	4.826	(1.356)	4.826
De empréstimos e financiamentos bancários		(3.224)	(8.025)	(3.224)	(8.025)
Pagamento de dividendos		(2.414)	(936)	(2.414)	(936)
Ações em tesouraria		-	(650)	-	(650)
Integralização de capital		400	-	400	1.320
Result. na venda de partic. soc. em coligadas		-	-	-	1.750
<b>Caixa ger. p/ (aplic. nas) ativ. de financ.</b>		<b>(6.594)</b>	<b>(4.785)</b>	<b>(4.844)</b>	<b>(3.465)</b>
<b>Aumento (red.) de caixa e equiv. de caixa</b>		<b>(3.953)</b>	<b>3.513</b>	<b>(4.663)</b>	<b>4.360</b>
<b>Caixa e equivalentes de caixa</b>					
- Saldo inicial		9.507	5.994	11.091	6.731
- Saldo final		5.554	9.507	6.428	11.021
<b>Varição do exercício</b>		<b>(3.953)</b>	<b>3.513</b>	<b>(4.663)</b>	<b>4.360</b>

Demonstração dos Resultados Em 31 de dezembro de 2021 e 2020 - (Em milhares de reais)									
Receita operacional líquida	Notas	Controladora		Consolidado		Total	Participação de não controladores	Total	
		2021	2020	2021	2020				
	21	157.758	194.721	176.705	199.351				
<b>Custos dos produtos e serviços vendidos</b>		<b>(135.192)</b>	<b>(174.865)</b>	<b>(135.192)</b>	<b>(174.865)</b>				
<b>Lucro bruto</b>		<b>22.566</b>	<b>19.856</b>	<b>41.513</b>	<b>24.486</b>				
<b>(Despesas)/Receitas operacionais</b>		<b>(15.969)</b>	<b>(13.917)</b>	<b>(34.951)</b>	<b>(19.111)</b>				
Despesas administrativas		(10.999)	(8.685)	(30.496)	(14.310)				
Despesas com vendas		(8.682)	(8.937)	(8.682)	(8.937)				
Outras receitas (despesas) operacionais		3.584	3.854	2.751	3.895				
Equivalência patrimonial		128	(149)	1.476	241				
<b>Lucro operacional antes do resultado financeiro</b>		<b>6.597</b>	<b>5.939</b>	<b>6.562</b>	<b>5.375</b>				
Receitas financeiras	22	252	123	259	139				
Despesas financeiras	22	(3.497)	(4.441)	(3.497)	(4.441)				
<b>Lucro antes dos impostos</b>		<b>3.352</b>	<b>1.621</b>	<b>3.324</b>	<b>1.073</b>				
Contribuição social sobre o lucro líquido		(470)	(122)	(470)	(122)				
Imposto de renda da pessoa jurídica		(742)	(316)	(742)	(323)				
<b>Lucro líquido do exercício</b>		<b>2.140</b>	<b>1.183</b>	<b>2.112</b>	<b>623</b>				
<b>Lucro por ação do capital social - R\$</b>		<b>0,11</b>	<b>0,06</b>	-	-				
<b>Lucro Líquido atribuível aos:</b>									
Acionistas controladores		-	-	2.140	1.183				
Acionistas não controladores		-	-	(28)	(560)				

As notas explicativas são parte integrante das demonstrações financeiras.

**Notas Explicativas as Demonstrações Financeiras - Em 31 de dezembro de 2021 e 2020 - (Em milhares de reais)**

**1. Contexto operacional:** A Simpala Veículos S.A. ("Companhia") é uma sociedade anônima, com sede em Porto Alegre/RS. A Companhia iniciou suas atividades em 1971 e, atualmente, tem como atividade principal o comércio, importação e exportação de veículos, peças, acessórios e motores, bem como a prestação de serviços de oficina a viaturas automotoras, podendo participar de outras sociedades e prestar serviços de correspondente bancário. A Companhia possui participação direta na seguinte empresa controlada: Simpala Lançadora e Administradora de Consórcios Ltda.: A empresa tem por objeto a organização e administração de grupos de consórcios destinados à aquisição de veículos de fabricação nacional ou estrangeira e qualquer outro bem, nos termos da Lei nº 5.768, de 20/dez/1971, e atos normativos correlatos expedidos pelos Órgãos Governamentais competentes, podendo participar de outras sociedades. A empresa controlada compartilha as estruturas e os custos corporativos, gerenciais e operacionais da Companhia. As demonstrações financeiras foram aprovadas pela administração da Companhia em 31 de maio de 2022.

**2. Base de preparação das demonstrações financeiras:** As demonstrações financeiras foram preparadas com base no custo histórico, com exceção de itens materiais que estão devidamente mencionados em notas explicativas. A preparação das demonstrações financeiras requer o uso de certas estimativas contábeis críticas e também o julgamento da administração da companhia no processo de aplicação das políticas contábeis do Grupo Simpala. **2.1. Demonstrações financeiras individuais e consolidadas:** As demonstrações financeiras individuais e consolidadas foram preparadas conforme as práticas contábeis adotadas no Brasil, e compreendem aquelas incluídas na legislação societária brasileira, os Pronunciamentos, Orientações e Interpretações emitidas pelo Comitê de Pronunciamentos Contábeis (CPC), e em conformidade com as Resoluções do Conselho Federal de Contabilidade - CFC, para as pequenas e médias empresas (NBC TG 1000 (R1)). **2.2. Critérios de consolidação:** As demonstrações financeiras consolidadas abrangem os saldos e transações da Companhia e sua controlada. Os saldos de ativos, passivos, receitas e despesas foram consolidados integralmente. As demonstrações financeiras consolidadas incluem as demonstrações financeiras da Companhia e integralmente da controlada:

Empresa	Atividade	2021	2020
Simpala Lançadora e Administradora de Consórcios Ltda.	Consórcios	40,73%	40,73%

No processo de consolidação, os saldos de transações entre a Controladora e controlada foram eliminados e foram destacadas as parcelas do lucro líquido e do patrimônio líquido referente às participações dos acionistas minoritários.

**3. Resumo das principais políticas contábeis:** Dentre as principais políticas e procedimentos contábeis adotados para a preparação das demonstrações financeiras da Companhia e sua controlada, destacamos: **3.1. Apuração do resultado e reconhecimento da receita:** O resultado das operações foi apurado em conformidade com o regime de competência dos exercícios, sendo a receita de venda de produtos reconhecida no resultado quando os riscos e benefícios inerentes ao produto são transferidos ao cliente. **3.2. Classificação em circulante e não circulante:** Os bens, direitos e obrigações com vencimento ou expectativa de realização/liquidação dentro do prazo de até 12 meses estão classificados nos itens circulantes e, os após esse prazo, nos itens não circulantes. **3.3. Caixa e equivalentes de caixa:** A conta caixa e bancos compreendem numerário disponível na Companhia quando da data de levantamento do balanço e os depósitos bancários disponíveis. Equivalentes de caixa são investimentos de curto prazo, de alta liquidez, que são prontamente convertíveis em valores de caixa e que estão sujeitos a um insignificante risco de mudança de valor. **3.4. Aplicações financeiras:** As aplicações financeiras estão reconhecidas ao preço justo de realização. As aplicações de renda fixa são atualizadas através do método de juros efetivos, e as vinculadas às cotações com base no valor de mercado, sendo que os rendimentos/perdas decorrentes dessas avaliações são registrados em contrapartida do resultado do exercício. **3.5. Contas a receber de clientes:** Correspondem ao valor de realização de clientes (duplicatas, cartões de créditos e cheques). Estão demonstrados pelos valores originais, deduzidos das eventuais provisões para perdas no recebimento de créditos. **3.6. Estoques:** Os estoques de peças, acessórios e outros foram avaliados pelo custo médio de aquisição; os estoques de veículos novos e usados são avaliados pelo custo de aquisição. Os valores de estoques contabilizados não excedem os valores de reposição ou de mercado. **3.7. Despesas antecipadas:** As despesas antecipadas estão registradas no ativo circulante, sendo apropriadas, mensalmente, no resultado, pelo regime de competência e em conformidade com as cláusulas dos contratos de seguros, assinaturas, entre outros. **3.8. Investimentos:** Controladora: Participação em controlada: Estão demonstrados ao custo de aquisição, acrescidos de equivalência patrimonial na Controladora quanto à participação em controlada, conforme demonstrado na nota explicativa "9". **3.9. Imobilizado:** Os itens do imobilizado são mensurados

pelo custo histórico de aquisição ou construção, deduzidos de depreciações acumuladas. Depreciações acumuladas: A depreciação é calculada sobre o valor depreciável, que é o custo de um ativo, ou outro valor substituído ao custo, deduzido do valor residual. A depreciação é reconhecida no resultado baseando-se no método linear com relação às vidas úteis estimadas de cada parte de um item do imobilizado, já que esse método é o que mais perto reflete o padrão de consumo de benefícios econômicos futuros incorporados ao ativo. **3.10. Intangível:** Classificam-se nesse grupo, os gastos com marcas e patentes, e estão mensurados pelo custo histórico de aquisição. **3.11. Fornecedores:** O saldo desse grupo de contas corresponde ao valor a pagar aos fornecedores de veículos, peças e acessórios e serviços prestados. **3.12. Empréstimos e financiamentos:** Os empréstimos e financiamentos são reconhecidos, inicialmente, pelo valor justo e, posteriormente, ajustados pelos encargos incorridos ao custo amortizado. Os empréstimos e financiamentos são contratados com taxas pré-fixadas e pós-fixadas, sendo que o reconhecimento dos encargos correspondentes é feito em contrapartida do resultado do exercício e, quando aplicável, trazidos a valor presente, utilizando a taxa efetiva dos contratos de financiamentos. **3.13. Outras contas do ativo e passivo circulante e não circulante:** São demonstrados pelo valor de realização (ativos) e pelos valores conhecidos e calculáveis, acrescidos, quando aplicável, dos correspondentes encargos e variações monetárias incorridas (passivos). **3.14. Obrigações de atividades de consórcio:** As obrigações de atividade de consórcio representam o fundo comum recebido de consorciados não contemplados para aquisição de bens, acrescidos de atualizações monetárias e recurso de grupos em formações. **3.15. Ajuste a valor presente de ativos e passivos:** Tendo em vista que o montante dos ajustes para o reconhecimento do valor presente dos elementos integrantes do ativo e do passivo não foram expressivos, a Companhia optou por não contabilizá-los, uma vez que suas operações correntes possuem um prazo médio baixo entre 35 e 45 dias de realização. **3.16. Sistema de tributação:** As transações correntes da Companhia, de acordo com as correspondentes legislações, estão sujeitas a tributação e, como tal, sujeitas a revisão por parte das autoridades competentes, observado o prazo prescricional de 5 (cinco) anos. O Imposto de Renda e a Contribuição Social foram calculados com base no Lucro Real e provisionados às alíquotas vigentes de 15% e 9%, respectivamente, e 10% de Adicional de Imposto de Renda ao que exceder o limite de R\$ 240 ao ano. **3.17. Provisões:** Uma provisão é reconhecida em função de um evento passado, se a Companhia tem uma obrigação legal ou construtiva que possa ser estimada de maneira confiável, e é provável que um recurso econômico seja exigido para liquidar a obrigação. As provisões são apuradas através do desconto dos fluxos de caixa futuros esperados a uma taxa antes de impostos que reflete as avaliações atuais de mercado quanto ao valor do dinheiro no tempo e riscos específicos para o passivo. **3.18. Receitas financeiras e despesas financeiras:** As receitas financeiras abrangem, principalmente, receitas de rendimentos sobre aplicações financeiras (incluindo aplicações financeiras de uso restrito). A receita de juros é reconhecida no resultado, através do método dos juros efetivos. As despesas financeiras abrangem despesas com juros sobre empréstimos e variações no valor justo de ativos financeiros mensurados pelo valor justo por meio do resultado.

Caixa e equivalentes de caixa	Controladora	Consolidado
	2021	2020
Caixa	267	85
Bancos conta movimento	115	1.683
Aplicações financeiras	5.172	7.739
	5.554	9.507

Peças/acessórios/pneus/combustíveis	Controladora	Consolidado
	2021	2020
Veículos comerciais novos	4.791	4.753
Veículos usados	2.434	1.630
Veículos novos	2.347	4.772
	12.115	11.802

Adiantamentos a terceiros	Controladora	Consolidado
	2021	2020
Adiantamento a funcionários	178	81
Adiantamento a fornecedores	53	157
	231	238

**8. Impostos a recuperar:** A Companhia possui créditos de impostos decorrentes da sua atividade normal, os quais serão compensados com débitos futuros, representando o valor de R\$ 5.168, em 31 de dezembro de 2021 (R\$ 14.081, em 31 de dezembro de 2020) para a controladora e R\$ 5.290, em 31 de dezembro de 2021 (R\$ 14.201, em 31 de dezembro de 2020) no consolidado.

Processo ICMS ST	Controladora	Consolidado
	2021	2020
Imposto retido na fonte	4.753	4.753
IRPJ/CSLL	276	364
Credito PIS e COFINS s/ Exclução ICMS	35	116
	5.168	5.290

**9. Investimentos**

	Controladora	Consolidado
	2021	2020
Gm Factoring Soc. Ltd.	7.581	7.581
Fomento Comercial de	6.050	6.050
FSB Vianna	605	537
Simpala Holding S.A.	-	-
Simpala Lançadora e Adm. de Consórcios Ltda.	517	537
Simpala Locadora Ltda.	-	1.422
Eagle Asses. de Negócios	-	1.554
Outros Investimentos	310	228
	15.063	15.935

A evolução das contas de investimentos no exercício de 2021 está assim demonstrada:

	Controladora	Consolidado
	2021	2020
Saldo final - 31/12/2020	15.935	15.820
Aquisições	2.375	2.375
Baixas	(3.367)	(3.768)
Equivalência	120	120
Saldo final - 31/12/2021	15.063	14.547

Controladora: Investimentos em Controladas e Coligadas

	Simpala Lançadora e Adm. de Consórcios Ltda.	Simpala Holding Financeira Ltda.	Total
- Nº de Quotas de Capital	1.320.000	6.650.000	8.040
- Valor do Patrimônio Líquido	1.270	8.040	8.040
- Mês Base para a Avaliação	Dez/21	Dez/21	

**Informações sobre o Investimento na Empresa**

	Controladora	Consolidado
	2021	2020
- Nº de Quotas Possuídas	537,626	650,361
- Percentual de Participação	40,73%	7,52%

**Saldo no Início do Exercício**




	Controladora	Consolidado
	2021	2020
Aumento de capital	537	537
Resultado da equivalência patrimonial	(19)	(101)
Saldo no Final do Exercício	518	605

**10. Imobilizado**

Controladora	Taxa D.A.	31/12/2021		31/12/2020	
		Custo corrigido	Depreciações acumuladas	Custo corrigido	Depreciações acumuladas
Terrenos		291	-	291	-
Prédios e benfeitorias	4%	2.214	(32)	2.219	(34)
Prédios e benfeitorias em imóveis de 30s	4%	3.940	(1.197)	3.802	(964)
Máquinas, ferramentas e equipamentos	10%	1.865	(1.328)	1.806	(1.264)
Móveis e utensílios	10%	1.842	(1.534)	1.819	(1.426)
Veículos	20%	1.444	(390)	1.338	(332)
Informática - Hardware	20%	994	(823)	986	(792)
Informática - Software	20%	451	(331)	451	(318)
<b>Totais</b>		<b>13.041</b>	<b>(5.635)</b>	<b>12.712</b>	<b>(5.130)</b>
<b>Valor residual</b>		<b>7.406</b>	<b>-</b>	<b>7.582</b>	<b>-</b>

**Consolidado**

Controladora	Taxa D.A.
--------------	-----------

»»» Continuação	<b>Simpala Veículos S.A.</b> Porto Alegre/RS, 31 de dezembro de 2021.	<b>FLÁVIO AUGUSTO DEGRAZIA VIANNA</b> Diretor Presidente - CPF 932.199.970-15	<b>PEDRO HENRIQUE FLORES</b> Diretor Administrativo/Financeiro - CPF 427.788.320-68	<b>GILSON LUIZ FRAGA NUNES</b> Diretor Comercial - CPF 250.358.600-78	<b>VALDECIR DANQUIMAIA MACEDO</b> TC CRC/RS nº 68.974 - CPF 304.276.220-34
<b>Relatório do Auditor Independente sobre as Demonstrações Financeiras Individuais e Consolidadas</b>					
<p>Aos Diretores e Acionistas da <b>Simpala Veículos S.A.</b> - Porto Alegre-RS. <b>Opinião:</b> Examinamos as demonstrações financeiras individuais e consolidadas da <b>Simpala Veículos S.A.</b> ("Companhia"), identificadas como controladora e consolidada, que compreendem o balanço patrimonial em 31 de dezembro de 2021 e as respectivas demonstrações do resultado, das mutações do patrimônio líquido e dos fluxos de caixa para o exercício findo nessa data, bem como as correspondentes notas explicativas, incluindo o resumo das principais políticas contábeis. Em nossa opinião, exceto pelos possíveis efeitos decorrentes do mencionado na seção "Base para opinião sobre as demonstrações financeiras individuais e consolidadas", as demonstrações financeiras individuais e consolidadas acima referidas apresentam adequadamente, em todos os aspectos relevantes, a posição patrimonial e financeira da <b>Simpala Veículos S.A.</b> em 31 de dezembro de 2021, o desempenho de suas operações e os seus fluxos de caixa para o exercício findo nessa data, de acordo com as práticas contábeis adotadas no Brasil. <b>Base para opinião:</b> Nossa auditoria foi conduzida de acordo com as normas brasileiras e internacionais de auditoria. Nossas responsabilidades, em conformidade com tais normas, estão descritas na seção a seguir intitulada "Responsabilidade do auditor pela auditoria das demonstrações financeiras". Somos independentes em relação à Companhia de acordo com os princípios éticos relevantes previstos no Código de Ética Profissional do Contador e nas normas profissionais emitidas pelo Conselho Federal de Contabilidade, e cumprimos com as demais responsabilidades éticas de acordo com essas normas. Acreditamos que a evidência de auditoria obtida é suficiente e apropriada para fundamentar nossa opinião. <b>Responsabilidades da administração e da governança pelas demonstrações financeiras individuais e consolidadas:</b> A administração é responsável pela elaboração e adequada apresentação das demonstrações financeiras individuais e consolidadas de acordo com as práticas contábeis adotadas no Brasil e pelos controles internos que ela determinou como necessários para permitir a elaboração de demonstrações financeiras individuais e consolidadas livres de distorção relevante, independentemente se causada por fraude ou erro. Na elaboração das demonstrações financeiras individuais e consolidadas, a administração é responsável pela avaliação da capacidade de a Companhia continuar operando, divulgando, quando aplicável, os assuntos relacionados com a sua continuidade operacional e o uso dessa base contábil na elaboração das demonstrações financeiras, a não ser que a administração pretenda liquidar a Companhia e sua controlada ou cessar suas operações, ou não tenha nenhuma alternativa realista para evitar o encerramento das operações. <b>Responsabilidade do auditor pela auditoria das demonstrações financeiras individuais e consolidadas:</b> Nossos objetivos são obter segurança razoável de que as demonstrações financeiras individuais e consolidadas, tomadas em conjunto, estão livres de distorção relevante, independentemente se causada por fraude ou erro, e emitir relatório de auditoria contendo nossa opinião. Segurança razoável é um alto nível de segurança, mas não uma garantia de que a auditoria realizada de acordo com as normas brasileiras e internacionais de auditoria sempre detectam as eventuais distorções relevantes existentes. As distorções podem ser decorrentes de fraude ou erro e são consideradas relevantes quando, individualmente ou em conjunto, possam influenciar, dentro de uma perspectiva razoável, as decisões econômicas dos usuários tomadas com base nas referidas demonstrações financeiras. Como parte da auditoria realizada de acordo com as normas brasileiras e internacionais de auditoria, exercemos julgamento profissional e mantemos ceticismo profissional ao longo da auditoria. Além disso: - Identificamos e avaliamos os riscos de distorção relevante nas demonstrações financeiras individuais e consolidadas, independentemente se causada por fraude ou erro, planejamos e executamos procedimentos de auditoria em resposta a tais riscos, bem como obtemos evidência de auditoria apropriada e suficiente para fundamentar nossa opinião. O risco de não detecção de distorção relevante resultante de fraude é maior do que o proveniente de erro, já que a fraude pode envolver o ato de burlar os controles internos, conluio, falsificação, omissão ou representações falsas intencionais. - Obtemos entendimento dos controles internos relevantes para a auditoria para planejarmos procedimentos de auditoria apropriados às circunstâncias, mas, não, com o objetivo de expressarmos opinião sobre a eficácia dos controles internos da Companhia e sua controlada. - Avaliamos a adequação das políticas contábeis utilizadas e a razoabilidade das estimativas contábeis e respectivas divulgações feitas pela administração. - Concluímos sobre a adequação do uso, pela administração, da base contábil de continuidade operacional e, com base nas evidências de auditoria obtidas, se existe incerteza relevante em relação a eventos ou condições que possam levantar dúvida significativa em relação à capacidade de continuidade operacional da Companhia e sua controlada. Se concluímos que existe incerteza relevante, devemos chamar atenção em nosso relatório de auditoria para as respectivas divulgações nas demonstrações financeiras individuais e consolidadas ou incluir modificação em nossa opinião, se as divulgações forem inadequadas. Nossas conclusões estão fundamentadas nas evidências de auditoria obtidas até a data de nosso relatório. Todavia, eventos ou condições futuras podem levar a Companhia e sua controlada a não mais se manterem em continuidade operacional. - Avaliamos a apresentação geral, a estrutura e o conteúdo das demonstrações financeiras, inclusive as divulgações e se as demonstrações financeiras individuais e consolidadas representam as correspondentes transações e os eventos de maneira compatível com o objetivo de apresentação adequada. - Obtemos evidência de auditoria apropriada e suficiente referente às informações financeiras das entidades ou atividades de negócio do grupo para expressar uma opinião sobre as demonstrações financeiras consolidadas. Somos responsáveis pela direção, supervisão e desempenho da auditoria do grupo e, conseqüentemente, pela opinião de auditoria. Comunicamo-nos com os responsáveis pela governança a respeito, entre outros aspectos, do alcance planejado, da época da auditoria e das constatações significativas de auditoria, inclusive as eventuais deficiências significativas nos controles internos que identificamos durante nossos trabalhos. Porto Alegre, 02 de junho de 2022.</p>					
		 <b>MÜLLER PREI HOFF</b> CRC-RS nº 005867/O-2		 <b>CLOVIS EDECIO MÜLLER</b> Contador CRC-RS nº 25016/O-0	
				 <b>FLÁVIO JOSÉ DOS SANTOS JUNIOR</b> Contador CRC-PR nº 053251/O-8 T/RS	

# Jornal do Comércio

O Jornal de economia e negócios do RS

## PUBLICIDADE LEGAL TEM DATA CERTA PARA SER PUBLICADA!

O JC possui um portal específico que oferece praticidade e segurança para as publicações legais. Todas as publicações são certificadas digitalmente, respeitando integralmente as regras e normas estabelecidas por lei. Entre em contato para fazer um orçamento e conhecer melhor nosso produto.

-  [agencias@jornaldocomercio.com.br](mailto:agencias@jornaldocomercio.com.br)
-  [comercial@jornaldocomercio.com.br](mailto:comercial@jornaldocomercio.com.br)
-  (51) 3213-1333 / 3213-1338
-  (51) 99649-0062



\*Escaneie o QR Code para ter acesso ao portal de publicidade legal do JC