



Demonstrações Financeiras  
Griffo Investimentos e Participações S.A.  
31 de dezembro de 2024



Griffio Investimentos e Participações S.A.

Demonstrações financeiras

31 de dezembro de 2024

## Índice

Carta de responsabilidade da administração .....	3
Balanço patrimonial .....	5
Demonstração do resultado do exercício .....	8
Demonstração das mutações do patrimônio líquido .....	10
Demonstração do fluxo de caixa .....	12
Notas explicativas às demonstrações financeiras .....	13



Griffio Investimentos e Participações S.A.

Demonstrações financeiras

31 de dezembro de 2024

(Valores expressos em unidades de reais – R\$)

### **Carta de Responsabilidade da Administração**

À

Bcontroller S/S Ltda ME

CRC n.º 1199/O-2

Endereço: Rua Hugo Corrêa Paes, 408, Cep: 57052-827, Gruta de Lourdes, Maceió/AL

Prezados Senhores:

Declaramos para os devidos fins, através do diretor da companhia denominada Griffio Investimentos e Participações S.A., CNPJ sob o nº 29.432.726/0001-85, que as informações relativas ao período-base 2024, fornecidas a Vossa Senhoria para escrituração e elaboração das demonstrações financeiras, obrigações acessórias, apuração de tributos e arquivos eletrônicos exigidos pela fiscalização federal, estadual, municipal, trabalhista e previdenciária são fidedignas.

Também declaramos:

- (a) Que os controles internos adotados pela nossa companhia são de responsabilidade da administração e estão adequados ao tipo de atividade e volume de transações;
- (b) Que não realizamos nenhum tipo de operação que possa ser considerada ilegal, frente à legislação vigente;
- (c) Que todos os documentos e/ou informações que geramos e recebemos de nossos fornecedores, encaminhados para a elaboração da escrituração contábil e demais serviços contratados, estão revestidos de total idoneidade.



Griffio Investimentos e Participações S.A.

Demonstrações financeiras

31 de dezembro de 2024

(Valores expressos em unidades de reais – R\$)

- (d) Que as informações registradas no sistema de gestão e controle interno, são controladas e validadas com documentação suporte adequada, sendo de nossa inteira responsabilidade todo o conteúdo do banco de dados e arquivos eletrônicos gerados.

Além disso, declaramos que não existem quaisquer fatos ocorridos no período base que afetam ou possam afetar as demonstrações financeiras ou, ainda, a continuidade das operações da companhia.

Também confirmamos que não houve:

- (a) Fraude envolvendo a administração ou empregados em cargos de responsabilidade ou confiança;
- (b) Fraude envolvendo terceiros que poderiam ter efeito material nas demonstrações financeiras;
- (c) Violação de leis, normas ou regulamentos cujos efeitos deveriam ser considerados para divulgação nas demonstrações financeiras, ou mesmo dar origem ao registro de provisão para contingências passivas.

Maceió (AL), 31 de dezembro de 2024

---

GRIFFO INVESTIMENTOS E PARTICIPAÇÕES S.A.

FÁBIO JOSÉ TENÓRIO DE LIMA

DIRETOR PRESIDENTE

CPF: 047.131.114-65



Griffio Investimentos e Participações S.A.

Demonstrações financeiras

31 de dezembro de 2024

(Valores expressos em unidades de reais – R\$)

---

**Balanco Patrimonial findo em 31 de Dezembro**

---

<b>ATIVO</b>	<b>NE</b>	<b>2024</b>	<b>2023</b>
<b>Circulante</b>			
<b>Disponível</b>			
Caixa	3	7,46	0,00
Bancos conta movimento	3	298,95	2.615,84
<b>Investidores a Receber</b>			
Investidores a receber	4	0,00	304.978,57
<b>Outros Créditos</b>			
Adiantamento a fornecedores	5	5.599,00	27.459,40
Crédito a fornecedores	6	0,00	264,45
Impostos a recuperar	7	1.491,28	1.491,28
Impostos a compensar	7	5.936,61	5.936,61
Dividendos a receber	8	1.713.234,55	3.260.134,55
		<b>1.726.567,85</b>	<b>3.602.880,70</b>
<b>Não Circulante</b>			
<b>Investimentos</b>			
Participação em outras empresas	9	7.392.697,78	6.929.817,43
<b>Imobilizado</b>			
Benfeitoria em imóveis de terceiros	10	43.698,78	43.698,78
Bens móveis	10	32.570,90	32.570,90
(-) Depreciação acumulada	10	(16.084,69)	(12.497,89)
(-) Amortização acumulada	10	(36.428,87)	(29.144,27)

As notas explicativas são partes integrantes das demonstrações financeiras.



Griffio Investimentos e Participações S.A.

Demonstrações financeiras

31 de dezembro de 2024

(Valores expressos em unidades de reais – R\$)

---

**Balanco Patrimonial findo em 31 de Dezembro**

---

<b>ATIVO</b>	<b>NE</b>	<b>2024</b>	<b>2023</b>
<b>Intangível</b>			
Marcas e patentes	11	5.485,00	5.485,00
		<b>7.421.938,90</b>	<b>6.969.929,95</b>
<b>TOTAL DO ATIVO</b>		<b>9.148.506,75</b>	<b>10.572.810,65</b>

As notas explicativas são partes integrantes das demonstrações financeiras.

.....  
FÁBIO JOSÉ TENÓRIO DE LIMA  
DIRETOR PRESIDENTE

.....  
WENDELL BALBINO DA C. SILVA  
CONTADOR



Griffio Investimentos e Participações S.A.

Demonstrações financeiras

31 de dezembro de 2024

(Valores expressos em unidades de reais – R\$)

<b>PASSIVO</b>	<b>NE</b>	<b>2024</b>	<b>2023</b>
<b>Circulante</b>			
<b>Fornecedores</b>			
Duplicatas a pagar	12	4.543,34	1.648,67
<b>Investidores a Pagar</b>			
Investidores a pagar	13	0,00	304.978,57
<b>Obrigações Tributárias</b>			
Impostos a recolher	14	292,73	87,89
Taxas e contribuições a recolher	14	635,02	0,00
<b>Outras Obrigações</b>			
Adiantamentos recebidos	15	13.758,12	13.758,12
Crédito a devolver	16	4.215,28	0,00
		<b>23.444,49</b>	<b>320.473,25</b>
<b>Não Circulante</b>			
<b>Outras obrigações</b>			
Adto p/ futuro aumento de capital	17	1.306.361,78	714.173,73
		<b>1.306.361,78</b>	<b>714.173,73</b>
<b>Patrimônio Líquido</b>			
<b>Capital Social</b>			
Capital social	18	7.500.000,00	7.500.000,00
<b>Reserva de Lucros</b>			
Reserva Legal	18	232.414,68	180.887,84
<b>Lucros ou Prejuízos Acumulados</b>			
Lucros acumulados	18	86.285,80	1.857.275,83
		<b>7.818.700,48</b>	<b>9.538.163,67</b>
<b>TOTAL DO PASSIVO E PL</b>		<b>9.148.506,75</b>	<b>10.572.810,65</b>

As notas explicativas são partes integrantes das demonstrações financeiras.



Griffio Investimentos e Participações S.A.

Demonstrações financeiras

31 de dezembro de 2024

(Valores expressos em unidades de reais – R\$)

**Demonstração do Resultado do Exercício findo em  
31 de Dezembro**

	NE	2024	2023
<b>Receitas / Despesas Operacionais</b>			
Outras receitas	19	1.201.174,44	3.817.025,84
Despesas administrativas	20	(167.425,76)	(171.336,14)
Despesas tributárias	20	(2.691,19)	(4.642,63)
		<b>1.031.057,49</b>	<b>3.641.047,07</b>
<b>Resultado antes das Receitas e Despesas Financeiras</b>		<b>1.031.057,49</b>	<b>3.641.047,07</b>
<b>Receitas e Despesas Financeiras</b>			
Receitas financeiras	21	0,99	48.586,49
Despesas financeiras	21	(521,67)	(10.179,15)
		<b>(520,68)</b>	<b>38.407,34</b>
<b>Resultado antes dos Tributos sobre o Lucro</b>		<b>1.030.536,81</b>	<b>3.679.454,41</b>
Contribuição Social – CSLL	22	0,00	(19.511,12)
Imposto de Renda - IRPJ	22	0,00	(42.186,45)
		<b>0,00</b>	<b>(61.697,57)</b>

As notas explicativas são partes integrantes das demonstrações financeiras.



Griffio Investimentos e Participações S.A.

Demonstrações financeiras


31 de dezembro de 2024

(Valores expressos em unidades de reais – R\$)

<b>Resultado Líquido das Operações Continuadas</b>	<b>1.030.536,81</b>	<b>3.617.756,84</b>
<b>Resultado Líquido do Período</b>	<b>1.030.536,81</b>	<b>3.617.756,84</b>

As notas explicativas são partes integrantes das demonstrações financeiras.

.....  
FÁBIO JOSÉ TENÓRIO DE LIMA  
DIRETOR PRESIDENTE

  
.....  
WENDELL BALBINO DA C. SILVA  
CONTADOR



Griffó Investimentos e Participações S.A.

Demonstrações financeiras

31 de dezembro de 2024

(Valores expressos em unidades de reais – R\$)


---

**Demonstração das Mutações do Patrimônio Líquido do Exercício  
Findo em 31 de Dezembro**

---

	<b>Capital</b>	<b>Reservas</b>	<b>Reservas</b>	<b>Lucros/Prejuízos</b>	<b>Total</b>
	<b>Integralizado</b>	<b>de Capital</b>	<b>de Lucros</b>	<b>Acumulados</b>	
<b>SALDOS EM 31 DE DEZEMBRO DE 2023</b>	7.500.000,00		180.887,84	1.857.275,83	9.538.163,67
<b>AJUSTES DE EXERCÍCIOS ANTERIORES:</b>					
Efeitos da mudança de critérios contábeis					
Retificação de exercícios anteriores					
<b>AUMENTOS DE CAPITAL:</b>					
Com lucros e reservas					
Por subscrição realizada					

.....  
FÁBIO JOSÉ TENÓRIO DE LIMA  
DIRETOR PRESIDENTE

  
.....  
WENDELL BALBINO DA C. SILVA  
CONTADOR



Griffó Investimentos e Participações S.A.

Demonstrações financeiras

31 de dezembro de 2024

(Valores expressos em unidades de reais – R\$)

---

**REVERSÕES DE RESERVAS:**

De Contingências  
De Lucros a Realizar

---

**LUCRO/PREJUÍZO LÍQUIDO DO EXERCÍCIO**

1.030.536,81 1.030.536,81

---

**PROPOSTA DA  
ADMINISTRAÇÃO  
DE DESTINAÇÃO DO LUCRO:**

Transferências para reservas:

Reserva Legal 51.526,84 (51.526,84) 0,00

Reserva Estatutária

Reserva de Lucros para expansão

Reserva de Lucros a Realizar

Juros sobre o capital próprio a pagar


Dividendos a distribuir (2.750.000,00) (2.750.000,00)

---

**SALDOS EM 31 DE DEZEMBRO DE 2024 7.500.000,00 0,00 232.414,68 86.285,80 7.818.700,48**

As notas explicativas são partes integrantes das demonstrações financeiras.

.....  
FÁBIO JOSÉ TENÓRIO DE LIMA  
DIRETOR PRESIDENTE

  
.....  
WENDELL BALBINO DA C. SILVA  
CONTADOR



Griffio Investimentos e Participações S.A.

Demonstrações financeiras

31 de dezembro de 2024

(Valores expressos em unidades de reais – R\$)

### **Demonstração do Fluxo de Caixa findo em 31 de Dezembro (Método indireto)**

	<b>2024</b>	<b>2023</b>
<b>Fluxos de caixa das atividades operacionais</b>		
Lucro líquido antes do IR e CSLL	1.030.536,81	3.617.756,84
Ajustes por:		
Depreciação/Amortização	10.871,40	10.871,40
	<b>1.041.408,21</b>	<b>3.628.628,24</b>
Diminuição na conta de investidores a receber	304.978,57	33.000,00
Diminuição na conta de adiantamento a fornecedor	21.860,40	(9.043,98)
Diminuição na conta de crédito a fornecedor	264,45	0,00
Diminuição na conta de impostos a recuperar	0,00	19.859,98
Diminuição de dividendos a receber	1.546.900,00	(3.260.134,55)
Aumento na conta de duplicatas a pagar	2.894,67	(9.543,64)
Diminuição na conta de investidores a pagar	(304.978,57)	(33.000,00)
Aumento na conta de obrigações tributárias	839,86	(37.021,56)
Aumento na conta de adiantamento recebido	0,00	13.758,12
Aumento na conta de crédito a devolver	4.215,28	0,00
Aumento na conta de adto p/ futuro aumento de capital	592.188,05	(1.900.050,55)
<b>Caixa líquido gerado pelas atividades operacionais</b>	<b>3.210.570,92</b>	<b>(1.553.547,94)</b>
<b>Fluxos de caixa das atividades de investimento</b>		
Participação em outras empresas	(462.880,35)	(1.318.563,56)
<b>Caixa líquido consumido pelas atividades de investimento</b>	<b>(462.880,35)</b>	<b>(1.318.563,56)</b>
<b>Fluxos de caixa das atividades de financiamento</b>		
Aumento de capital social	0,00	1.933.050,55
Pagamento de dividendos/lucros aos acionistas	(2.750.000,00)	(550.000,00)
<b>Caixa líquido consumido pelas atividades de financiamento</b>	<b>(2.750.000,00)</b>	<b>1.383.050,55</b>
<b>Aumento líquido de caixa e equivalentes de caixa</b>	<b>(2.309,43)</b>	<b>(1.489.060,95)</b>
<b>Caixa e equivalentes de caixa no início do período</b>	<b>2.615,84</b>	<b>1.491.676,79</b>
<b>Caixa e equivalentes de caixa no fim do período</b>	<b>306,41</b>	<b>2.615,84</b>

As notas explicativas são partes integrantes das demonstrações financeiras.



Griffio Investimentos e Participações S.A.

Demonstrações financeiras

31 de dezembro de 2024

(Valores expressos em unidades de reais – R\$)

---

## Notas Explicativas às demonstrações financeiras

---

### 1. Informações gerais

A Griffio Investimentos e Participações S.A., sociedade anônima de capital fechado, foi constituída formalmente em 15 de janeiro de 2018, atua, preponderantemente investindo no segmento da construção e incorporação, tendo como objetivo obter retorno financeiro no mercado imobiliário. Sua composição de investidores é formada em sua maioria por médicos e empresários.

### 2. Apresentação e elaboração das demonstrações financeiras

#### 2.1. Bases de elaboração e apresentação

As demonstrações financeiras da Companhia compreendem:

##### a) Demonstrações financeiras

As demonstrações financeiras foram preparadas e estão sendo apresentadas conforme as práticas contábeis adotadas no Brasil, incluindo os pronunciamentos emitidos pelo Comitê de Pronunciamentos Contábeis (CPCs) e conforme as normas internacionais de relatório financeiro (*International Financial Reporting Standards* (IRFS), emitidas pelo *International Accounting Standards Board* (IASB).



Griffio Investimentos e Participações S.A.

Demonstrações financeiras

31 de dezembro de 2024

(Valores expressos em unidades de reais – R\$)

## 2.2. Moeda funcional e de apresentação das demonstrações financeiras

Os itens incluídos nas demonstrações financeiras da companhia são mensurados usando a moeda do principal ambiente econômico, no qual a empresa atua. Estas demonstrações financeiras são apresentadas em Reais (R\$), que é a moeda funcional da companhia e, também, a sua moeda de apresentação.

---

## Balço Patrimonial

---

### 3. Caixa e equivalentes de caixa

A administração da companhia define como caixa e equivalentes de caixa o dinheiro em espécie, os depósitos bancários, outros investimentos de curto prazo de alta liquidez, com vencimentos originais, e com risco insignificante de mudança de valor.

### 4. Investidores a receber

A conta investidores a receber é registrada e mantida no balanço patrimonial, pelo valor nominal dos títulos decorrentes dos investimentos realizados no empreendimento. Se o prazo de recebimento é equivalente a um ano ou menos, as contas de investidores a receber são classificadas no ativo circulante. Caso contrário, serão apresentados no ativo não circulante.



Griffio Investimentos e Participações S.A.

Demonstrações financeiras

31 de dezembro de 2024

(Valores expressos em unidades de reais – R\$)

## **5. Adiantamento a fornecedores**

Adiantamentos a fornecedores são registrados e mantidos no balanço patrimonial pelo valor de realização, representados, principalmente por dispêndios a prestadores de serviços, no qual em 2025 haverá emissão da referida nota fiscal.

## **6. Crédito a fornecedores**

Crédito a fornecedores são registrados e mantidos no balanço patrimonial pelo valor de realização, representado, pelo pagamento a maior aos prestadores de serviços no qual em 2024 houve a plena devolução.

## **7. Impostos a recuperar e a compensar**

Impostos a recuperar e a compensar são créditos acumulados do IRRF (Imposto de Renda Retido na Fonte) registrados e mantidos no balanço patrimonial pelo valor de realização, oriundos de aplicação financeira adquiridas através do Banco Sicredi.

## **8. Dividendos a receber**

Dividendos a receber são registrados e mantidos no balanço patrimonial pelo valor de realização, representado, pelo provisionamento dos lucros a serem recebidos do empreendimento, para posterior distribuição, registrados e mantidos no balanço patrimonial pelo valor de realização.

## **9. Investimentos**

### **9.1. Participações em outras empresas**

Participações em outras empresas são registradas e mantidas no balanço patrimonial, no grupo de investimentos, pelo valor de realização, representado pela participação em outras sociedades.



Griffio Investimentos e Participações S.A.

Demonstrações financeiras

31 de dezembro de 2024

(Valores expressos em unidades de reais – R\$)

<b>Participação em outras sociedades</b>	<b>Valor</b>
Reserva Manguaba Empr. Imob. SPE Ltda.	7.384.797,78
Sicredi Alagoas	7.900,00
<b>Total</b>	<b>7.392.697,78</b>

## 10. Imobilizado

O imobilizado compreende, principalmente em benfeitorias em imóveis de terceiros, máquinas e equipamentos, móveis e utensílios adquiridos para a sala da companhia, são mensurados pelo seu custo histórico, menos a amortização e depreciação acumulada. O custo histórico inclui os gastos diretamente atribuíveis à aquisição dos itens e os custos de financiamento relacionados com a aquisição de ativos qualificáveis.

Os custos subsequentes, como inspeções periódicas, manutenção em máquinas e equipamentos necessárias à operação, são incluídas no valor contábil do ativo ou reconhecidos como um ativo separado, conforme apropriado, somente quando for provável que fluam benefícios econômicos futuros associados ao item e que o custo deste item possa ser mensurado com segurança. O valor contábil de itens ou peças substituídas é baixado.

A depreciação é calculada pelo método linear a taxas compatíveis com o prazo de vida útil dos bens.

A amortização é calculada pelo método linear a taxas compatíveis com o prazo contratual de utilização do bem de terceiros.

As médias estimadas dos itens do imobilizado por categoria estão demonstrados abaixo:



Griffio Investimentos e Participações S.A.

Demonstrações financeiras

31 de dezembro de 2024

(Valores expressos em unidades de reais – R\$)

<b>Bens</b>	<b>Anos</b>
Equipamentos e instalações	5 a 20
Equipamentos de processamento de dados	5
Móveis e utensílios	10
Benfeitoria em imóveis de terceiros	6
Veículos	5

## 11. Intangível

As marcas e patentes adquiridas são capitalizadas com base nos custos incorridos, fazendo com que eles estejam prontos para serem utilizados, são classificados no ativo quando pode-se demonstrar que é provável que o intangível gere benefícios econômicos futuros.

Outros gastos que não atendem a esse critério são reconhecidos como despesa, conforme incorridos. Os custos com o intangível reconhecidos como ativos são amortizados se houver prazo estipulado para sua utilização.

## 12. Fornecedores

As contas a pagar aos fornecedores são obrigações por bens ou serviços que foram adquiridos no curso normal dos negócios, sendo classificados como passivos circulantes se o pagamento for devido no período de até um ano. Caso contrário, as contas a pagar são apresentadas como passivo não circulante. Elas são reconhecidas pelo valor da fatura correspondente.

FÁBIO JOSÉ TENÓRIO DE LIMA  
DIRETOR PRESIDENTE

WENDELL BALBINO DA C. SILVA  
CONTADOR



Griffio Investimentos e Participações S.A.

Demonstrações financeiras

31 de dezembro de 2024

(Valores expressos em unidades de reais – R\$)

### **13. Investidores a pagar**

A conta investidores a pagar é registrada e mantida pelo valor nominal dos títulos decorrentes dos investimentos realizados no empreendimento. Se o prazo de pagamento é equivalente a um ano ou menos, as contas de investidores a pagar são classificadas no passivo circulante. Caso contrário, serão apresentados no passivo não circulante.

### **14. Obrigações tributárias**

As obrigações fiscais da companhia são registradas e mantidas no balanço patrimonial pelo valor de realização, representadas, pelo IR, CRF e ISS retido s/ serviços tomados.

### **15. Adiantamentos recebidos**

Adiantamentos recebidos da companhia são registrados e mantidos no balanço patrimonial, pelo valor de realização, representados pelo recebimento antecipado das vendas de bens do ativo imobilizado.

### **16. Crédito a devolver**

Crédito a devolver da companhia é registrado e mantido no balanço patrimonial, pelo valor de realização, representado pelo recebimento a maior do investidor André Fellipe dos Santos Ferreira a ser devolvido no exercício de 2025.

### **17. Adiantamentos para futuro aumento de capital**

Adiantamentos para futuro aumento de capital da companhia são registrados e mantidos no balanço patrimonial, pelo valor de realização, no passivo não circulante, pois no contrato disponibilizado aos investidores há possibilidade de devolução em possíveis mudanças de intenções.



Griffio Investimentos e Participações S.A.

Demonstrações financeiras

31 de dezembro de 2024

(Valores expressos em unidades de reais – R\$)

## **18. Patrimônio líquido**

### **18.1. Capital social**

Capital social da companhia em 31.12.2024 é de 7.500.000,00 (sete milhões e quinhentos mil reais) representado por 50 (cinquenta) ações ordinárias nominativas, sem valor nominal, totalmente integralizado em moeda corrente nacional.

### **18.2. Reserva legal**

A Companhia constituiu a reserva legal de 5% s/ o lucro líquido do exercício antes de qualquer outra destinação, é registrada e mantida no balanço patrimonial pelo valor de realização.

### **18.3. Lucros acumulados**

Lucros acumulados da companhia são registrados e mantidos no balanço patrimonial pelo valor de realização, representados pelo resultado econômico do empreendimento.

### **18.4. Prejuízos acumulados**

Prejuízos acumulados da companhia são registrados e mantidos no balanço patrimonial pelo valor de realização, representados pelo resultado econômico, oriundo dos gastos do empreendimento.



Griffio Investimentos e Participações S.A.

Demonstrações financeiras

31 de dezembro de 2024

(Valores expressos em unidades de reais – R\$)

---

### Demonstração do Resultado do Exercício

---

#### 19. Outras receitas

Outras receitas são registradas e classificadas na demonstração do resultado do exercício como resultado positivo do investimento em outras sociedades, no qual se refere a participação no capital social da Sicredi Alagoas e Reserva Manguaba Empr. Imob. SPE Ltda.

#### 20. Despesas administrativas e tributárias

A companhia apresentou a demonstração do resultado do exercício classificando direto no resultado as despesas do empreendimento:

<b>Despesas administrativas</b>	<b>Valor</b>
Serviços tomados pessoa jurídica	153.676,84
Aluguéis	450,00
Amortização acumulada	7.284,60
Encargos de depreciação	3.586,80
Materiais de consumo	107,94
Outras despesas	1.363,77
Refeições e lanches	362,10
Telefone comercial	593,71
<b>Total</b>	<b>167.425,76</b>



Griffio Investimentos e Participações S.A.

Demonstrações financeiras

31 de dezembro de 2024

(Valores expressos em unidades de reais – R\$)

<b>Despesas tributárias</b>	<b>Valor</b>
Taxa de serviço municipal	1.127,19
Taxa de serviço estadual	1.314,00
Multas fiscais	250,00
<b>Total</b>	<b>2.691,19</b>

## 21. Resultado financeiro

A companhia apresentou a demonstração do resultado do exercício classificando direto no resultado do empreendimento as receitas financeiras adquiridas através de descontos obtidos e rendimentos de aplicação financeira e despesas através de juros, multas de mora e juros e comissões bancárias pagas pela manutenção da conta e emissão de boleto:

<b>Receitas financeiras</b>	<b>Valor</b>
Descontos obtidos	0,99
<b>Total</b>	<b>0,99</b>

<b>Despesas financeiras</b>	<b>Valor</b>
Comissões bancárias	521,67
<b>Total</b>	<b>521,67</b>

<b>Resultado financeiro líquido</b>	<b>(520,68)</b>
-------------------------------------	-----------------



Griffio Investimentos e Participações S.A.

Demonstrações financeiras

31 de dezembro de 2024

(Valores expressos em unidades de reais – R\$)

## 22. Imposto de renda e contribuição social

Os tributos sobre o lucro são reconhecidos no resultado do exercício. As provisões para o imposto de renda e contribuição social são calculadas com base nas alíquotas vigentes no fim do exercício. Foi destinado a tributação as receitas financeiras do empreendimento.

---

### Demonstração das Mutações do Patrimônio Líquido

---

Em 2024 houve R\$ 2.750.000,00 (dois milhões, setecentos e cinquenta mil reais) de distribuição de lucros.

---

### Demonstração do Fluxo de Caixa

---

A Demonstração do Fluxo de Caixa Indireta foi elaborada e está sendo apresentada respeitando o que determina o CPC 03.

Maceió (AL), 31 de dezembro de 2024.

---

GRIFFO INVESTIMENTOS E PARTICIPAÇÕES S.A.  
FAÁBIO JOSÉ TENÓRIO DE LIMA  
DIRETOR PRESIDENTE  
CPF: 047.131.114-65

---

WENDELL BALBINO DA COSTA SILVA  
CONTABILISTA  
CRC: AL006806/O-7  
CPF: 060.775.834-13