

CERTIDÃO DE INTEIRO TEOR

DOCUMENTO EMITIDO PELA INTERNET


DADOS DA EMPRESA			
NOME EMPRESARIAL BRISE ENERGIAS RENOVAVEIS S/A.		TIPO JURÍDICO SOCIEDADE POR AÇÕES	
NIRE 35300459211	CNPJ 19.257.480/0001-07	NÚMERO DO ARQUIVAMENTO 341.557/25-0	DATA DO ARQUIVAMENTO 22/09/2025

DADOS DA CERTIDÃO		
DATA DE EXPEDIÇÃO 25/09/2025	HORA DE EXPEDIÇÃO 09:23:40	CÓDIGO DE CONTROLE 277084076
A AUTENTICIDADE DO PRESENTE DOCUMENTO, BEM COMO O ARQUIVO NA FORMA ELETRÔNICA PODEM SER VERIFICADOS NO ENDEREÇO WWW.JUCESPPONLINE.SP.GOV.BR		

ESTA CÓPIA FOI AUTENTICADA DIGITALMENTE E ASSINADA EM 25/09/2025 PELA SECRETÁRIA GERAL DA JUCESP – MARINA CENTURION DARDANI, CONFORME ART. 1º DA MP2200-2 DE 24/08/2001, QUE INSTITUI A INFRAESTRUTURA DE CHAVES PÚBLICAS BRASILEIRAS – ICP BRASIL, EM VIGOR CONSOANTE E.C Nº32 DE 11/09/2001 M- ART.2º.

ART 1º. FICA INSTITUÍDA A INFRAESTRUTURA DE CHAVES PÚBLICAS BRASILEIRA – ICP BRASIL, PARA GARANTIR AUTENTICIDADE, INTEGRIDADE E VALIDADE JURÍDICA DE DOCUMENTOS EM FORMA ELETRÔNICA, DAS APLICAÇÕES DE SUPORTE E DAS APLICAÇÕES HABILITADAS QUE UTILIZEM CERTIFICADOS DIGITAIS, BEM COMO A REALIZAÇÃO DE TRANSAÇÕES ELETRÔNICAS SEGURAS.

ÚLTIMO DOCUMENTO ARQUIVADO PARA EMPRESA SUPRACITADA.



Gerência de Guarda e Distribuição.

76

- Verificação CNAE Comércio de Combustíveis
- Verificação de Ficha Cadastral
- Verificação de Apontamento na Ficha Cadastral
- MEI sem Cadastro
- MEI com Cadastro
- Realizar Pesquisa de Nome Empresarial
- Vide Protocolo

2905406252





JUCESP - Junta Comercial do Estado de São Paulo

Ministério da Indústria, Comércio Exterior e Serviços
Departamento de Registro Empresarial e Integração - DREI
Secretaria de Desenvolvimento Econômico

ETIQUETA PROTOCOLO



JUCESP PROTOCOLO
2.905.406/25-2



CAPA DO REQUERIMENTO

CONTROLE INTERNET
035231245-9



DADOS CADASTRAIS

ATO CisÁlfo - Empresa Receptora;		NOME EMPRESARIAL BRISE ENERGIAS RENOVÁVEIS S.A.		PORTE Normal
LOGRADOURO Avenida Presidente Juscelino Kubitschek	NÚMERO 360	COMPLEMENTO 12 ANDAR	CEP 04543-000	
MUNICÍPIO São Paulo	UF SP	TELEFONE	EMAIL	
NÚMERO EXIGÊNCIA (S) 3	CNPJ - SEDE 19.257.480/0001-07	NIRE - SEDE 3530045921-1		
IDENTIFICAÇÃO SIGNATÁRIO ASSINANTE REQUERIMENTO CAPA NOME: LÚCILA RANGEL BARBOSA (Procurador)		VALORES RECOLHIDOS DARE: R\$,00 DARF: R\$,00	SEQ. DOC. 1 / 1	
ASSINATURA: _____		DATA: 17/09/2025		

DECLARO, SOB AS PENAS DA LEI QUE AS INFORMAÇÕES CONSTANTES DO REQUERIMENTO/PROCESSO SÃO EXPRESSÃO DA VERDADE.

PARA USO EXCLUSIVO DA JUNTA COMERCIAL DO ESTADO DE SÃO PAULO (INCLUSIVE VERSO)

CARIMBO PROTOCOLO 	CARIMBO DISTRIBUIÇÃO 	CARIMBO ANÁLISE
-----------------------	--------------------------	---------------------

ANEXOS: <input checked="" type="checkbox"/> DBE <input type="checkbox"/> Procuração <input type="checkbox"/> Alvará Judicial <input type="checkbox"/> Formal de Partilha <input type="checkbox"/> Balanço Patrimonial <input type="checkbox"/> Outros	EXCLUSIVO SETOR DE ANÁLISE <input type="checkbox"/> Documentos Pessoais <input checked="" type="checkbox"/> Laudo de Avaliação <input type="checkbox"/> Jomal <input checked="" type="checkbox"/> Protocolo / Justificação <input type="checkbox"/> Certidão	ETIQUETAS DE REGISTRO + CARIMBO
---	---	-------------------------------------

OBSERVAÇÕES:

Documento assinado no Assinador ONR. Para validar o documento e suas assinaturas acesse <https://assinador.onr.org.br/validar/EMART-UENKV-TXGGR-UQA5Q>.



Certifico o registro sob o nº 341.557/25-0 em 22/09/2025 da empresa BRISE ENERGIAS RENOVAVEIS S/A., NIRE nº 35300459211, protocolado sob o nº 2905406252. Esta cópia foi autenticada digitalmente e assinada em 25/09/2025 por MARINA CENTURION DARDANI - Secretário Geral. Autenticação: 277084076. A JUCESP garante a autenticidade do registro e da Certidão de Inteiro Teor quando visualizado diretamente no portal www.jucesponline.sp.gov.br.

JUCESP
SEDE
JUN 7
2025
T 2025
PROTOCOLO

JUCESP PROTOCOLO
2.905.406/25-2
[Barcode]

BRISE ENERGIAS RENOVÁVEIS S.A.
CNPJ nº 19.257.480/0001-07
NIRE nº 35.300.459.211

**ATA DA ASSEMBLEIA GERAL EXTRAORDINÁRIA
REALIZADA EM 30 DE JUNHO DE 2025**

SEDE
JUN 9
2025
PROTOCOLO

SEDE
JUN 7
2025
PROTOCOLO

SEDE
JUN 8
2025
PROTOCOLO

SEDE
JUN 7
2025
PROTOCOLO

SEDE
JUN 9
2025
PROTOCOLO

1. **DATA, HORA E LOCAL.** Aos 30 dias do mês de junho de 2025, às 09:20 horas, na sede social da **BRISE ENERGIAS RENOVÁVEIS S.A.**, localizada na Cidade de São Paulo, Estado de São Paulo, na Avenida Juscelino Kubitschek, nº 360, 12º andar, parte, Itaim Bibi, CEP 04543-000 ("Brise" ou "Companhia").

2. **CONVOCAÇÃO E PRESENÇA.** Dispensada as formalidades de convocação, em razão da presença da única acionista representando a totalidade do capital social da Companhia, nos termos do §4º do artigo 124 da Lei nº 6.404/76 de 15 de dezembro de 1976, conforme alterada ("Lei das S.A.").

3. **MESA.** Presidente: Ricardo Alberto Oliveira dos Santos; e Secretária: Viviane de Oliveira Soares

4. **ORDEM DO DIA.** Deliberar sobre:

(i) o exame, discussão e aprovação do:

(i.1) Protocolo e Justificação de Cisão Parcial da Central Geradora Eólica Palmas S.A., com Versão da Parcela Cindida para a Brise, celebrado pela administração da Companhia e da Central Geradora Eólica Palmas S.A ("Protocolo Palmas" e "SPE Palmas", respectivamente);

(i.2) Protocolo e Justificação de Cisão Parcial da Central Geradora Eólica Acari S.A., com Versão da Parcela Cindida para a Brise, celebrado pela administração da Companhia e da Central Geradora Eólica Acari S.A, sociedade por ações, inscrita no CNPJ sob o nº 12.959.291/0001-29 ("Protocolo Acari" e "SPE Acari", respectivamente);

(i.3) Protocolo e Justificação de Cisão Parcial da Central Geradora Eólica Apeliotes S.A, com Versão da Parcela Cindida para Brise, celebrado pela administração da Companhia e da Central Geradora Eólica Apeliotes S.A, sociedade por ações, inscrita no CNPJ sob o nº 12.959.413/0001-87 ("Protocolo Apeliotes" e "SPE Apeliotes", respectivamente) e;

(i.4) Protocolo e Justificação de Cisão Parcial da Central Geradora Eólica Anemói S.A com Versão da Parcela Cindida para Brise, celebrado pela administração da Companhia e da Central Geradora Eólica Anemói S.A (respectivamente "Protocolo Anemói" e "SPE Anemói").

E, a seguir, Protocolo Palmas, Protocolo Acari, Protocolo Apeliotes e Protocolo Anemói, apenas referenciados como "Protocolos" e, ainda, SPE Palmas, SPE Acari, SPE Apeliotes e

Assinado por:

DS
IBITU JURIDICO
[Handwritten Signature]



JUCESP
20 09 25

SPE Anemoi serão designadas como “SPEs Brise”. Sendo que todos os Protocolos referenciados nessa assentada se encontram anexos à presente ata na forma do Anexo I;

(ii) a ratificação da nomeação e contratação da **Pró-Contaty Contabilidade S/S Ltda.**, com sede em São Paulo, Estado de São Paulo, na Rua Pequetita, 145, conjunto 43, Vila Olímpia, CEP 04552-060, inscrita no CNPJ/MF sob o nº 67.641.449/0001-00 e no Conselho Regional de Contabilidade do Estado de São Paulo sob o nº 2SP-01.6759/O-8 (“Empresa Avaliadora”) como responsável pela avaliação das parcelas cindidas da **SPEs Brise** a serem vertidas à Companhia (“Parcelas Cindidas”), bem como pela elaboração do laudo de avaliação (“Laudo de Avaliação”);

(iii) o exame, discussão e aprovação do Laudo de Avaliação;

(iv) aprovação das cisões parciais da **SPEs Brise** com a versão das Parcelas Cindidas à Companhia (“Cisões Parciais”); e

(v) a autorização à administração da Companhia para praticar todos os atos necessários à efetivação das deliberações tomadas, incluindo, sem limitação, todos os atos necessários para a formalização da incorporação das Parcelas Cindidas pela Companhia.

5. **DELIBERAÇÕES.** Após exame das matérias constantes da ordem do dia, a única acionista deliberou, sem quaisquer restrições, pela:

(i) aprovação do Protocolo, elaborado em conformidade com a Lei das S.A., integrando a presente ata como Anexo I, sendo certo que a Companhia sucederá a **SPEs Brise** exclusivamente com relação às obrigações e aos direitos que compõem as Parcelas Cindidas;

(ii) ratificação da nomeação e contratação da Empresa Avaliadora, responsável pela avaliação das Parcelas Cindidas e pela elaboração do Laudo de Avaliação;

(iii) aprovação do Laudo de Avaliação, que integra a presente ata na forma do Anexo A aos Protocolos, elaborado pela Empresa Avaliadora, a qual avaliou a soma dos bens a vertidos à Companhia em R\$ 20.816.639,24 (vinte milhões, oitocentos e dezesseis mil, seiscentos e trinta e nove reais e vinte e quatro centavos), conforme detalhados nos itens 4 dos Capítulos 1, 2, 3 e 4 do referido Laudo de Avaliação, com base na avaliação a valor contábil, levantado na data base de 31 de maio de 2025;

(iv) aprovação das Cisões Parciais, com a consequente versão das Parcelas Cindidas à Companhia, e, ainda, considerando que as SPEs Brise são subsidiárias integrais da Companhia, a incorporação das Parcelas Cindidas pela Companhia não resultará no aumento do capital social da Companhia; e

Assinado por:

DS
IBITU
JURÍDICO



JUCESP
22 09 25

(v) a autorização à administração da Companhia para praticar todos os atos necessários à efetivação das deliberações tomadas, incluindo, sem limitação, todos os atos necessários para a formalização da incorporação da Parcela Cindida pela Companhia.

6. **ENCERRAMENTO.** Nada mais havendo a tratar, e como nenhum dos presentes quisesse fazer uso da palavra, foram encerrados os trabalhos. Os acionistas presentes aprovaram a lavratura da ata na forma de sumário, nos termos do § 1º do Art. 130 da Lei das S.A. Após, a ata foi lida, achada conforme e assinada por todos os presentes. Mesa: Ricardo Alberto Oliveira dos Santos - Presidente; e Viviane de Oliveira Soares - Secretária. Acionistas Presentes: Ibitu Energias Renováveis S.A.

“A presente ata é cópia fiel da lavrada em livro próprio”.

São Paulo, 30 de junho de 2025.

Mesa:

DocuSigned by: <i>Ricardo Alberto Oliveira dos Santos</i> Ricardo Alberto Oliveira dos Santos Presidente	DocuSigned by: <i>Viviane de Oliveira Soares</i> Viviane de Oliveira Soares Secretária
---	---

Acionista:

Assinado por: <i>Paulo Alexandre Coelho Abranches</i> 5736D989EB1D4CA Ibitu Energias Renováveis S.A Paulo Alexandre Coelho Abranches Diretor Presidente	DocuSigned by: <i>Viviane de Oliveira Soares</i> E7523978DB9E424 Viviane de Oliveira Soares Diretora Jurídica
--	---



Assinado por:
DS
UGS
IBITU JURIDICO



SECRETARIA DE DESENVOLVIMENTO
ECONÔMICO - JUCESP



Certifico o registro sob o nº 341.557/25-0 em 22/09/2025 da empresa BRISE ENERGIAS RENOVAVEIS S/A., NIRE nº 35300459211, protocolado sob o nº 2905406252. Esta cópia foi autenticada digitalmente e assinada em 25/09/2025 por MARINA CENTURION DARDANI – Secretário Geral. Autenticação: 277084076. A JUCESP garante a autenticidade do registro e da Certidão de Inteiro Teor quando visualizado diretamente no portal www.jucesponline.sp.gov.br.



JUCESP
22 09 25
ANEXO I

à Ata da Assembleia Geral Extraordinária da Brise Energias Renováveis S.A. realizada em 30 de junho de 2025.

**PROTOCOLOS E JUSTIFICAÇÕES DE CISÃO PARCIAL DAS SPES BRISE COM
VERSÃO DA PARCELA CINDIDA PARA BRISE ENERGIAS RENOVÁVEIS S.A.**



Certifico o registro sob o nº 341.557/25-0 em 22/09/2025 da empresa BRISE ENERGIAS RENOVAVEIS S/A., NIRE nº 35300459211, protocolado sob o nº 2905406252. Esta cópia foi autenticada digitalmente e assinada em 25/09/2025 por MARINA CENTURION DARDANI – Secretário Geral. Autenticação: 277084076. A JUCESP garante a autenticidade do registro e da Certidão de Inteiro Teor quando visualizado diretamente no portal www.jucesponline.sp.gov.br.



OUTORGANTES: **IBITU ENERGIA S.A.**, pessoa jurídica de direito privado, inscrita no CNPJ sob o nº 31.908.280/0001-64, com sede na Av. Presidente Juscelino Kubitschek, nº 360, 12º andar - parte, Vila Nova Conceição, São Paulo, Estado de São Paulo, CEP 04.543-000; **IBITU ENERGIAS RENOVÁVEIS S.A.**, pessoa jurídica de direito privado, inscrita no CNPJ sob o nº 13.950.526/0001-84, com sede na Av. Presidente Juscelino Kubitschek, nº 360, 12º andar - parte, Vila Nova Conceição, São Paulo, Estado de São Paulo, CEP 04.543-000; e filial inscrita no CNPJ sob o nº 13.950.526/0002-65, Avenida Dom Luis, 807, 5º Andar, Parte, Sala A, 60.160-230, Meireles, Fortaleza-CE; **QUEBRA-QUEIXO ENERGIA S.A.**, pessoa jurídica de direito privado, inscrita no CNPJ sob o nº 43.772.464/0001-29 com sede na Avenida Presidente Juscelino Kubitschek, nº 360, 12º andar, Sala 01, Condomínio Edifício JK 360, Vila Nova Conceição, Município de São Paulo, Estado de São Paulo, CEP 04.543-000; **TUPI ENERGIAS RENOVÁVEIS S.A.**, pessoa jurídica de direito privado, inscrita no CNPJ sob o nº 59.115.685/0001-64, com sede na Avenida Presidente Juscelino Kubitschek, nº 360, 12º andar, Vila Nova Conceição, Município de São Paulo, Estado de São Paulo, CEP 04.543-000; **IBITU COMERCIALIZADORA DE ENERGIA LTDA.**, pessoa jurídica de direito privado, inscrita no CNPJ sob o nº 11.820.864/0001-76, com sede Av. Presidente Juscelino Kubitschek, nº 360, 12º andar - parte, Vila Nova Conceição, São Paulo, Estado de São Paulo, CEP 04.543-000; **ÉOLOS ENERGIAS RENOVÁVEIS S.A.**, pessoa jurídica de direito privado, inscrita no CNPJ sob o nº 12.959.267/0001-90, com sede na Avenida Desembargador Moreira, Nº 1.300, Sala 1102 SC, Torre Norte, Aldeota, CEP 60.170-002, no Município de Fortaleza, Estado do Ceará, ; **VENTUS ENERGIAS RENOVÁVEIS S.A.**, pessoa jurídica de direito privado, inscrita no CNPJ sob o nº 15.362.012/0001-33, com sede na Av. Presidente Juscelino Kubitschek, nº 360, 12º andar, Vila Nova Conceição, São Paulo, Estado de São Paulo, CEP 04.543-000; **CALDEIRÃO GRANDE ENERGIAS RENOVÁVEIS S.A.**, pessoa jurídica de direito privado, inscrita no CNPJ sob o nº 12.960.213/0001-44, com sede na Avenida Desembargador Moreira, Nº 1.300, Sala 1102 SC, Torre Norte, Aldeota, CEP 60.170-002, Município de Fortaleza, Estado do Ceará; **CALDEIRÃO GRANDE 2 SOLAR S.A.**, pessoa jurídica de direito privado, inscrita no CNPJ sob o nº 48.949.370/0001-04, com sede na Avenida Presidente Juscelino Kubitschek, nº 360, 12º andar, Vila Nova Conceição, Município de São Paulo, Estado de São Paulo, CEP 04.543-000; **BRISE ENERGIAS RENOVÁVEIS S.A.**, pessoa jurídica de direito privado, inscrita no CNPJ sob o nº 19.257.480/0001-07, com sede na Av. Presidente Juscelino Kubitschek, nº 360, 12º andar, Vila Nova Conceição, São Paulo, Estado de São Paulo, CEP 04.543-000; **CENTRAL EÓLICA IPANEMA LTDA.**, pessoa jurídica de direito privado, inscrita no CNPJ sob o nº 10.823.628/0001-40, com sede na Estrada Juazeirinho Seridó, s/n, Zona Rural, Juazeirinho, Paraíba, CEP 58.660-000, **CENTRAL EÓLICA MUNDAÚ LTDA.**, pessoa jurídica de direito privado, inscrita no CNPJ sob o nº 11.894.424/0001-63, com sede na Estrada Juazeirinho Seridó, s/n, Zona Rural, Juazeirinho, Paraíba, CEP 58.660-000; **CENTRAL EÓLICA MURUJUBA LTDA.**, pessoa jurídica de direito privado, inscrita no CNPJ sob o nº 11.782.025/0001-00, com sede na Estrada Soledade, s/n, Zona Rural, São Vicente do Seridó, PB, CEP 58.158-000; **CENTRAL EÓLICA VENÂNCIO LTDA.**, pessoa jurídica de direito privado, inscrita no CNPJ sob o nº 12.964.162/0001-29, com sede no Acesso a Terra do Cordeiro ao Sul, s/n, Zona Rural, São Vicente do Seridó, PB, CEP 58.158-000; **CENTRAL EÓLICA VERGUEIRO LTDA.**, sociedade empresaria limitada, inscrita no CNPJ sob o nº 12.960.196/0001-45, com sede na Avenida Desembargador Moreira, 1300, Sala 1102 SC, T – Norte, Aldeota, CEP 60.170-002, na cidade de Fortaleza, Estado do Ceará; **CENTRAL GERADORA EÓLICA ACARI S.A.**, pessoa jurídica de direito privado, inscrita no CNPJ sob o nº 12.959.291/0001-29, com sede na Fazenda Lagoa do Cosme, s/nº, CEP 59.570-000, Município de Ceará-Mirim, Zona Rural, Distrito de Minamora, Rio Grande do Norte; **CENTRAL GERADORA EÓLICA ALBUQUERQUE S.A.**, pessoa jurídica de direito privado, inscrita no CNPJ sob o nº 12.960.216/0001-88, com sede na Fazenda Santa Rita do Riachão, s/nº, CEP 59.570-000, Município de Ceará-Mirim, Zona Rural, Distrito de Minamora, Estado do Rio Grande do Norte; **CENTRAL GERADORA EÓLICA AMONTADA S.A.**, pessoa jurídica de direito privado, inscrita no CNPJ sob o nº 10.682.436/0001-61, com sede na TR Serra da Cachoeirinha, na Serra do Araripe, s/nº, CEP 64.695-000, Município de Caldeirão Grande do Piauí, Estado do Piauí; **CENTRAL GERADORA EÓLICA ANEMOI S.A.**, pessoa jurídica de direito privado, inscrita no CNPJ sob o nº 12.959.327/0001-74, com sede na Fazenda Miragem, s/nº, CEP 59.570-000, Município de Ceará-Mirim, Zona Rural, Distrito de Minamora, Estado

Este documento foi assinado digitalmente por Viviane De Oliveira Soares e Paulo Alexandre Coelho Abranches. Para verificar as assinaturas vá ao site <https://assinaturas.certisign.com.br:443> e utilize o código BFE3-536F-7200-EF83.

Este documento foi assinado digitalmente por Viviane De Oliveira Soares e Paulo Alexandre Coelho Abranches. Para verificar as assinaturas vá ao site <https://assinaturas.certisign.com.br:443> e utilize o código BFE3-536F-7200-EF83.



Certifico o registro sob o nº 341.557/25-0 em 22/09/2025 da empresa BRISE ENERGIAS RENOVAVEIS S/A., NIRE nº 35300459211, protocolado sob o nº 2905406252. Esta cópia foi autenticada digitalmente e assinada em 25/09/2025 por MARINA CENTURION DARDANI – Secretário Geral. Autenticação: 277084076. A JUCESP garante a autenticidade do registro e da Certidão de Inteiro Teor quando visualizado diretamente no portal www.jucesponline.sp.gov.br.



do Rio Grande do Norte; **CENTRAL GERADORA EÓLICA APELIOTES S.A.**, pessoa jurídica de direito privado, inscrita no CNPJ sob o nº 12.959.413/0001-87, com sede na Fazenda Cabeceira do Riachão, s/nº, CEP 59.570-000, Município de Geará-Mirim, Zona Rural, Distrito de Minamora, Estado do Rio Grande do Norte; **CENTRAL GERADORA EÓLICA ARENA S.A.**, pessoa jurídica de direito privado, inscrita no CNPJ sob o nº 11.781.913/0001-09, com sede na Fazenda Nascimento, s/nº, CEP 59.570000, Município de Ceará-Mirim, Zona Rural, Distrito de Minamora, Estado do Rio Grande do Norte; **CENTRAL GERADORA EÓLICA ARISTARCO S.A.**, pessoa jurídica de direito privado, inscrita no CNPJ sob o nº 12.960.046/0001-31, com sede na Serra da Cachoeirinha, na Serra do Araripe, s/nº, CEP 64.695-000, Município de Caldeirão Grande do Piauí, Estado do Piauí; **CENTRAL GERADORA EÓLICA BARTOLOMEU S.A.**, pessoa jurídica de direito privado, inscrita no CNPJ sob o nº 12.960.065/0001-68, com sede na TR Serra do Araripe, na Serra do Araripe, s/nº, CEP 64.695-000, Município de Caldeirão Grande do Piauí, Estado do Piauí; **CENTRAL GERADORA EÓLICA BOREAS S.A.**, pessoa jurídica de direito privado, inscrita no CNPJ sob o nº 12.960.071/0001-15, com sede na TR Serra do Araripe, na Serra do Araripe, s/nº, CEP 64.695000, Município de Caldeirão Grande do Piauí, Estado do Piauí; **CENTRAL GERADORA EÓLICA BRITE S.A.**, pessoa jurídica de direito privado, inscrita no CNPJ sob o nº 12.960.082/000103, com sede na TR Serra dos Caboclos, na Serra do Araripe, s/nº, CEP 64.695-000, Município de Caldeirão Grande do Piauí, Estado do Piauí; **CENTRAL GERADORA EÓLICA CAIÇARA S.A.**, pessoa jurídica de direito privado, inscrita no CNPJ sob o nº 10.656.606/0001-33, com sede na TR Serra do Caminho Novo, na Serra do Araripe, s/nº, CEP 64.695-000, Município de Caldeirão Grande do Piauí, Estado do Piauí; **CENTRAL GERADORA EÓLICA COLIBRI S.A.**, pessoa jurídica de direito privado, inscrita no CNPJ sob o nº 10.823.648/0001-11, com sede na TR Serra da Batinga, na Serra do Araripe, s/nº, CEP 64.695-000, Município de Caldeirão Grande do Piauí, Estado do Piauí; **CENTRAL GERADORA EÓLICA COLÔNIA S.A.**, pessoa jurídica de direito privado, inscrita no CNPJ sob o nº 11.476.958/0001-70, com sede no sítio Aningás, s/nº, Distrito de Taíba, Município de São Gonçalo do Amarante, Estado do Ceará, CEP 62.670-000; **CENTRAL GERADORA EÓLICA ICARÁ I S.A.**, pessoa jurídica de direito privado, inscrita no CNPJ sob o nº 11.476.987/0001-31, com sede na Fazenda Ponta D'Água, s/nº, Distrito de Icará, Município de Amontada, Estado do Ceará, CEP 62.540-000; **CENTRAL GERADORA EÓLICA ICARÁ II S.A.**, pessoa jurídica de direito privado, inscrita no CNPJ sob o nº 11.477.001/0001-48, com sede no sítio Saturno, s/nº, Distrito de Icará, Município de Amontada, Estado do Ceará, CEP 62.540000; **CENTRAL GERADORA EÓLICA ILHA GRANDE S.A.**, sociedade anônima fechada, inscrita no CNPJ sob o nº 08.624.273/0001-19, com sede na Fazenda Barreiras, s/nº, CEP 62.540-000, Município de Amontada, Distrito de Icará, Estado do Ceará; **CENTRAL GERADORA EÓLICA PALMAS S.A.**, pessoa jurídica de direito privado, inscrita no CNPJ sob o nº 10.656.525/000133, com sede no sítio Boca do Córrego, s/nº, Zona Rural, CEP 62.540-000, Município de Amontada, Estado do Ceará; **CENTRAL GERADORA EÓLICA RIBEIRÃO S.A.**, pessoa jurídica de direito privado, inscrita no CNPJ sob o nº 10.656.583/0001-67, com sede no Sítio Boca do Córrego, s/nº, Zona Rural, CEP 62.540-000, Município de Amontada, Estado do Ceará; **CENTRAL GERADORA EÓLICA TAÍBA ÁGUIA S.A.**, pessoa jurídica de direito privado, inscrita no CNPJ sob o nº 11.477.009/0001-04, com sede no sítio Guariba III, s/nº, Distrito de Taíba, Município de São Gonçalo do Amarante, Estado do Ceará, CEP 62.670-000; **CENTRAL GERADORA EÓLICA TAÍBA ANDORINHA S.A.**, pessoa jurídica de direito privado, inscrito no CNPJ sob o nº 11.477.020/0001-74, com sede no sítio Lagoa dos Tocós, s/nº, Distrito de Taíba, Município de São Gonçalo do Amarante, Estado do Ceará, CEP 62.670-000; **CENTRAL GERADORA SOLAR ALCÂNTARA LTDA.**, sociedade empresaria limitada, inscrita no CNPJ sob o nº 10.823.640/0001-55, com sede na Avenida Desembargador Moreira, Nº 1.300, Sala 1102 SC, Torre Norte, Aldeota, CEP 60.170-002, Município de Fortaleza, Estado do Ceará; **CENTRAL GERADORA SOLAR ARCO VERDE LTDA.**, sociedade empresaria limitada, inscrita no CNPJ sob o nº 11.892.297/0001-63, estabelecida na Avenida Desembargador Moreira, Nº 1.300, Sala 1102 SC, Torre Norte, Aldeota, CEP 60.170-002, Município de Fortaleza, Estado do Ceará; **CENTRAL GERADORA SOLAR COQUEIRAL S.A.**, pessoa jurídica de direito privado, inscrita no CNPJ sob o nº 10.656.568/0001-19, com sede na TR Serra da Batinga, na Serra do Araripe, s/nº, CEP 64.695-000, Município de Caldeirão Grande do Piauí, Estado do Piauí; **CENTRAL GERADORA SOLAR CRUZEIRO S.A.**, pessoa jurídica de direito privado, inscrita no CNPJ sob o nº 12.960.094/0001-20, com sede na TR Serra da Lagoinha, na Serra do Araripe, s/nº, CEP 64.695-000, Município de Caldeirão Grande do Piauí, Estado do Piauí; **CENTRAL GERADORA SOLAR DANÚBIO S.A.**, pessoa jurídica de

Este documento foi assinado digitalmente por Viviane De Oliveira Soares e Paulo Alexandre Coelho Abranches.
Para verificar as assinaturas vá ao site <https://assinaturas.certisign.com.br:443> e utilize o código BFE3-536F-7200-EF83.

Este documento foi assinado digitalmente por Viviane De Oliveira Soares e Paulo Alexandre Coelho Abranches.
Para verificar as assinaturas vá ao site <https://assinaturas.certisign.com.br:443> e utilize o código BFE3-536F-7200-EF83.

Certifico o registro sob o nº 341.557/25-0 em 22/09/2025 da empresa BRISE ENERGIAS RENOVAVEIS S/A., NIRE nº 35300459211, protocolado sob o nº 2905406252. Esta cópia foi autenticada digitalmente e assinada em 25/09/2025 por MARINA CENTURION DARDANI – Secretário Geral. Autenticação: 277084076. A JUCESP garante a autenticidade do registro e da Certidão de Inteiro Teor quando visualizado diretamente no portal www.jucesponline.sp.gov.br.





direito privado, inscrita no CNPJ sob o nº 12.960.103/0001-82, com sede na TR Serra da Lagoinha, na Serra do Araripe, s/nº, CEP 64.695-000, Município de Caldeirão Grande do Piauí, Estado do Piauí; **CENTRAL GERADORA SOLAR FLORENZ S.A.**, sociedade empresaria limitada, inscrita no CNPJ sob o nº 12.960.110/000184, com sede na TR Serra da Batinga, na Serra do Araripe, s/nº, CEP 64.695-000, Município de Caldeirão Grande do Piauí, Estado do Piauí; **CENTRAL GERADORA SOLAR JAPURÁ S.A.**, pessoa jurídica de direito privado, inscrita no CNPJ sob o nº 12.960.117/0001-04, com sede na TR Serra do Araripe, na Serra do Araripe, s/nº, CEP 64.695-000, Município de Caldeirão Grande do Piauí, Estado do Piauí; **CENTRAL GERADORA SOLAR LIRA S.A.**, pessoa jurídica de direito privado, inscrita no CNPJ sob o nº 12.964.095/0001-42, com sede na TR Serra da Batinga, na Serra do Araripe, s/nº, CEP 64.695-000, Município de Caldeirão Grande do Piauí, Estado do Piauí; **CENTRAL GERADORA SOLAR NÓTUS S.A.**, pessoa jurídica de direito privado, inscrita no CNPJ/MF sob o nº 12.960.127/0001-31, com sede na TR Serra dos Caboclos, na Serra do Araripe, s/nº, CEP 64.695-000, Município de Caldeirão Grande do Piauí, Estado do Piauí; **CENTRAL GERADORA SOLAR NOVO HORIZONTE LTDA.**, sociedade empresaria limitada, inscrita no CNPJ sob o nº 10.823.619/0001-50, com sede na Avenida Desembargador Moreira, 1300, Sala 1102 SC, T – Norte, Aldeota, CEP 60.170-002, na cidade de Fortaleza, Estado do Ceará; **CENTRAL GERADORA SOLAR PEDRAS LTDA.**, sociedade empresaria limitada, inscrita no CNPJ sob o nº 11.781.718/0001-89, estabelecida na Avenida Desembargador Moreira, 1300, Sala 1102 SC, T – Norte, Aldeota, CEP 60.170-002, na cidade de Fortaleza, Estado do Ceará; **CENTRAL GERADORA SOLAR POTENGI LTDA.**, sociedade empresaria limitada, inscrita no CNPJ sob o nº 10.823.662/0001-15, com sede na Avenida Desembargador Moreira, 1300, Sala 1102 SC, T – Norte, Aldeota, CEP 60.170-002, na cidade de Fortaleza, Estado do Ceará; **CENTRAL GERADORA SOLAR SERIDÓ 1 LTDA.**, sociedade empresaria limitada, inscrita no CNPJ sob o nº 12.960.203/0001-09, com sede na Avenida Desembargador Moreira, 1300, Sala 1102 SC, T – Norte, Aldeota, CEP 60.170-002, na cidade de Fortaleza, Estado do Ceará; **CENTRAL GERADORA SOLAR SERIDÓ 2 LTDA.**, pessoa jurídica de direito privado, inscrita no CNPJ sob o nº 43.006.647/0001-33 com sede na Avenida Desembargador Moreira, 1300, Sala 1102 SC, T – Norte, Aldeota, CEP 60.170-002, na cidade de Fortaleza, Estado do Ceará; **CENTRAL GERADORA SOLAR SERIDÓ 3 LTDA.**, pessoa jurídica de direito privado, inscrita no CNPJ sob o nº 42.965.212/0001-53 com sede na Avenida Desembargador Moreira, 1300, Sala 1102 SC, T – Norte, Aldeota, CEP 60.170-002, na cidade de Fortaleza, Estado do Ceará; **CENTRAL GERADORA SOLAR SERIDÓ 4 LTDA.**, pessoa jurídica de direito privado, inscrita no CNPJ sob o nº 42.965.069/0001-08 com sede na Avenida Desembargador Moreira, 1300, Sala 1102 SC, T – Norte, Aldeota, CEP 60.170-002, na cidade de Fortaleza, Estado do Ceará; **CENTRAL GERADORA SOLAR SERIDÓ 5 LTDA.**, pessoa jurídica de direito privado, inscrita no CNPJ sob o nº 43.009.623/0001-38 com sede na Avenida Desembargador Moreira, 1300, Sala 1102 SC, T – Norte, Aldeota, CEP 60.170-002, na cidade de Fortaleza, Estado do Ceará; **CENTRAL GERADORA SOLAR SERIDÓ 6 LTDA.**, pessoa jurídica de direito privado, inscrita no CNPJ sob o nº 43.009.651/0001-55 com sede na Avenida Desembargador Moreira, 1300, Sala 1102 SC, T – Norte, Aldeota, CEP 60.170-002, na cidade de Fortaleza, Estado do Ceará; **CENTRAL GERADORA SOLAR SERIDÓ 7 LTDA.**, pessoa jurídica de direito privado, inscrita no CNPJ sob o nº 42.965.054/0001-31 com sede na Avenida Desembargador Moreira, 1300, Sala 1102 SC, T – Norte, Aldeota, CEP 60.170-002, na cidade de Fortaleza, Estado do Ceará; **CENTRAL GERADORA SOLAR SERIDÓ 8 LTDA.**, pessoa jurídica de direito privado, inscrita no CNPJ sob o nº 42.965.085/0001-92 com sede na Avenida Desembargador Moreira, 1300, Sala 1102 SC, T – Norte, Aldeota, CEP 60.170-002, na cidade de Fortaleza, Estado do Ceará; **CENTRAL GERADORA SOLAR SERIDÓ 9 LTDA.**, pessoa jurídica de direito privado, inscrita no CNPJ sob o nº 42.965.100/0001-00 com sede na Avenida Desembargador Moreira, 1300, Sala 1102 SC, T – Norte, Aldeota, CEP 60.170-002, na cidade de Fortaleza, Estado do Ceará; **CENTRAL GERADORA SOLAR SIROCO LTDA.**, sociedade empresaria limitada, inscrita no CNPJ sob o nº 12.960.158/0001-92, com sede na Avenida Desembargador Moreira, 1300, Sala 1102 SC, T – Norte, Aldeota, CEP 60.170-002, na cidade de Fortaleza, Estado do Ceará; **CENTRAL GERADORA SOLAR TAMISA LTDA.**, sociedade empresaria limitada, inscrita no CNPJ/MF sob o nº 12.960.166/0001-39, com sede na Avenida Desembargador Moreira, 1300, Sala 1102 SC, T – Norte, Aldeota, CEP 60.170-002, na cidade de Fortaleza, Estado do Ceará; **CENTRAL GERADORA SOLAR TATAJUBA LTDA.**, sociedade empresaria limitada, inscrita no CNPJ sob o nº 11.786.490/0001-10, com sede na Avenida Desembargador Moreira, 1300, Sala 1102 SC, T – Norte, Aldeota, CEP 60.170-002, na cidade de

Este documento foi assinado digitalmente por Viviane De Oliveira Soares e Paulo Alexandre Coelho Abranches.
Para verificar as assinaturas vá ao site <https://assinaturas.certisign.com.br:443> e utilize o código BFE3-536F-7200-EF83.

Este documento foi assinado digitalmente por Viviane De Oliveira Soares e Paulo Alexandre Coelho Abranches.
Para verificar as assinaturas vá ao site <https://assinaturas.certisign.com.br:443> e utilize o código BFE3-536F-7200-EF83.

Certifico o registro sob o nº 341.557/25-0 em 22/09/2025 da empresa BRISE ENERGIAS RENOVAVEIS S/A., NIRE nº 35300459211, protocolado sob o nº 2905406252. Esta cópia foi autenticada digitalmente e assinada em 25/09/2025 por MARINA CENTURION DARDANI – Secretário Geral. Autenticação: 277084076. A JUCESP garante a autenticidade do registro e da Certidão de Inteiro Teor quando visualizado diretamente no portal www.jucesponline.sp.gov.br.



JUCESP
PROCURAÇÃO

OUTORGANTES: **IBITU ENERGIA S.A.**, pessoa jurídica de direito privado, inscrita no CNPJ sob o nº 31.908.280/0001-64, com sede na Av. Presidente Juscelino Kubitschek, nº 360, 12º andar - parte, Vila Nova Conceição, São Paulo, Estado de São Paulo, CEP 04.543-000; **IBITU ENERGIAS RENOVÁVEIS S.A.**, pessoa jurídica de direito privado, inscrita no CNPJ sob o nº 13.950.526/0001-84, com sede na Av. Presidente Juscelino Kubitschek, nº 360, 12º andar - parte, Vila Nova Conceição, São Paulo, Estado de São Paulo, CEP 04.543-000; e filial inscrita no CNPJ sob o nº 13.950.526/0002-65, Avenida Dom Luis, 807, 5º Andar, Parte, Sala A, 60.160-230, Meireles, Fortaleza-CE; **QUEBRA-QUEIXO ENERGIA S.A.**, pessoa jurídica de direito privado, inscrita no CNPJ sob o nº 43.772.464/0001-29 com sede na Avenida Presidente Juscelino Kubitschek, nº 360, 12º andar, Sala 01, Condomínio Edifício JK 360, Vila Nova Conceição, Município de São Paulo, Estado de São Paulo, CEP 04.543-000; **TUPI ENERGIAS RENOVÁVEIS S.A.**, pessoa jurídica de direito privado, inscrita no CNPJ sob o nº 59.115.685/0001-64, com sede na Avenida Presidente Juscelino Kubitschek, nº 360, 12º andar, Vila Nova Conceição, Município de São Paulo, Estado de São Paulo, CEP 04.543-000; **IBITU COMERCIALIZADORA DE ENERGIA LTDA.**, pessoa jurídica de direito privado, inscrita no CNPJ sob o nº 11.820.864/0001-76, com sede Av. Presidente Juscelino Kubitschek, nº 360, 12º andar - parte, Vila Nova Conceição, São Paulo, Estado de São Paulo, CEP 04.543-000; **ÉOLOS ENERGIAS RENOVÁVEIS S.A.**, pessoa jurídica de direito privado, inscrita no CNPJ sob o nº 12.959.267/0001-90, com sede na Avenida Desembargador Moreira, Nº 1.300, Sala 1102 SC, Torre Norte, Aldeota, CEP 60.170-002, no Município de Fortaleza, Estado do Ceará, ; **VENTUS ENERGIAS RENOVÁVEIS S.A.**, pessoa jurídica de direito privado, inscrita no CNPJ sob o nº 15.362.012/0001-33, com sede na Av. Presidente Juscelino Kubitschek, nº 360, 12º andar, Vila Nova Conceição, São Paulo, Estado de São Paulo, CEP 04.543-000; **CALDEIRÃO GRANDE ENERGIAS RENOVÁVEIS S.A.**, pessoa jurídica de direito privado, inscrita no CNPJ sob o nº 12.960.213/0001-44, com sede na Avenida Desembargador Moreira, Nº 1.300, Sala 1102 SC, Torre Norte, Aldeota, CEP 60.170-002, Município de Fortaleza, Estado do Ceará; **CALDEIRÃO GRANDE 2 SOLAR S.A.**, pessoa jurídica de direito privado, inscrita no CNPJ sob o nº 48.949.370/0001-04, com sede na Avenida Presidente Juscelino Kubitschek, nº 360, 12º andar, Vila Nova Conceição, Município de São Paulo, Estado de São Paulo, CEP 04.543-000; **BRISE ENERGIAS RENOVÁVEIS S.A.**, pessoa jurídica de direito privado, inscrita no CNPJ sob o nº 19.257.480/0001-07, com sede na Av. Presidente Juscelino Kubitschek, nº 360, 12º andar, Vila Nova Conceição, São Paulo, Estado de São Paulo, CEP 04.543-000; **CENTRAL EÓLICA IPANEMA LTDA.**, pessoa jurídica de direito privado, inscrita no CNPJ sob o nº 10.823.628/0001-40, com sede na Estrada Juazeirinho Seridó, s/n, Zona Rural, Juazeirinho, Paraíba, CEP 58.660-000, **CENTRAL EÓLICA MUNDAÚ LTDA.**, pessoa jurídica de direito privado, inscrita no CNPJ sob o nº 11.894.424/0001-63, com sede na Estrada Juazeirinho Seridó, s/n, Zona Rural, Juazeirinho, Paraíba, CEP 58.660-000; **CENTRAL EÓLICA MURUJUBA LTDA.**, pessoa jurídica de direito privado, inscrita no CNPJ sob o nº 11.782.025/0001-00, com sede na Estrada Soledade, s/n, Zona Rural, São Vicente do Seridó, PB, CEP 58.158-000; **CENTRAL EÓLICA VENÂNCIO LTDA.**, pessoa jurídica de direito privado, inscrita no CNPJ sob o nº 12.964.162/0001-29, com sede no Acesso a Terra do Cordeiro ao Sul, s/n, Zona Rural, São Vicente do Seridó, PB, CEP 58.158-000; **CENTRAL EÓLICA VERGUEIRO LTDA.**, sociedade empresaria limitada, inscrita no CNPJ sob o nº 12.960.196/0001-45, com sede na Avenida Desembargador Moreira, 1300, Sala 1102 SC, T – Norte, Aldeota, CEP 60.170-002, na cidade de Fortaleza, Estado do Ceará; **CENTRAL GERADORA EÓLICA ACARI S.A.**, pessoa jurídica de direito privado, inscrita no CNPJ sob o nº 12.959.291/0001-29, com sede na Fazenda Lagoa do Cosme, s/nº, CEP 59.570-000, Município de Ceará-Mirim, Zona Rural, Distrito de Minamora, Rio Grande do Norte; **CENTRAL GERADORA EÓLICA ALBUQUERQUE S.A.**, pessoa jurídica de direito privado, inscrita no CNPJ sob o nº 12.960.216/0001-88, com sede na Fazenda Santa Rita do Riachão, s/nº, CEP 59.570-000, Município de Ceará-Mirim, Zona Rural, Distrito de Minamora, Estado do Rio Grande do Norte; **CENTRAL GERADORA EÓLICA AMONTADA S.A.**, pessoa jurídica de direito privado, inscrita no CNPJ sob o nº 10.682.436/0001-61, com sede na TR Serra da Cachoeirinha, na Serra do Araripe, s/nº, CEP 64.695-000, Município de Caldeirão Grande do Piauí, Estado do Piauí; **CENTRAL GERADORA EÓLICA ANEMOI S.A.**, pessoa jurídica de direito privado, inscrita no CNPJ sob o nº 12.959.327/0001-74, com sede na Fazenda Miragem, s/nº, CEP 59.570-000, Município de Ceará-Mirim, Zona Rural, Distrito de Minamora, Estado

Este documento foi assinado digitalmente por Viviane De Oliveira Soares e Paulo Alexandre Coelho Abranches.
Para verificar as assinaturas vá ao site <https://assinaturas.certisign.com.br:443> e utilize o código BFE3-536F-7200-EF83

Este documento foi assinado digitalmente por Viviane De Oliveira Soares e Paulo Alexandre Coelho Abranches.
Para verificar as assinaturas vá ao site <https://assinaturas.certisign.com.br:443> e utilize o código BFE3-536F-7200-EF83.



Certifico o registro sob o nº 341.557/25-0 em 22/09/2025 da empresa BRISE ENERGIAS RENOVAVEIS S/A., NIRE nº 35300459211, protocolado sob o nº 2905406252. Esta cópia foi autenticada digitalmente e assinada em 25/09/2025 por MARINA CENTURION DARDANI – Secretário Geral. Autenticação: 277084076. A JUCESP garante a autenticidade do registro e da Certidão de Inteiro Teor quando visualizado diretamente no portal www.jucesponline.sp.gov.br.



do Rio Grande do Norte; **CENTRAL GERADORA EÓLICA APELIOTES S.A.**, pessoa jurídica de direito privado, inscrita no CNPJ sob o nº 12.959.713/0001-87, com sede na Fazenda Cabeceira do Riachão, s/nº, CEP 59.570-000, Município de Ceará Mirim, Zona Rural, Distrito de Minamora, Estado do Rio Grande do Norte; **CENTRAL GERADORA EÓLICA ARENA S.A.**, pessoa jurídica de direito privado, inscrita no CNPJ sob o nº 11.781.913/0001-09, com sede na Fazenda Nascimento, s/nº, CEP 59.570000, Município de Ceará-Mirim, Zona Rural, Distrito de Minamora, Estado do Rio Grande do Norte; **CENTRAL GERADORA EÓLICA ARISTARCO S.A.**, pessoa jurídica de direito privado, inscrita no CNPJ sob o nº 12.960.046/0001-31, com sede na Serra da Cachoeirinha, na Serra do Araripe, s/nº, CEP 64.695-000, Município de Caldeirão Grande do Piauí, Estado do Piauí; **CENTRAL GERADORA EÓLICA BARTOLOMEU S.A.**, pessoa jurídica de direito privado, inscrita no CNPJ sob o nº 12.960.065/0001-68, com sede na TR Serra do Araripe, na Serra do Araripe, s/nº, CEP 64.695-000, Município de Caldeirão Grande do Piauí, Estado do Piauí; **CENTRAL GERADORA EÓLICA BOREAS S.A.**, pessoa jurídica de direito privado, inscrita no CNPJ sob o nº 12.960.071/0001-15, com sede na TR Serra do Araripe, na Serra do Araripe, s/nº, CEP 64.695000, Município de Caldeirão Grande do Piauí, Estado do Piauí; **CENTRAL GERADORA EÓLICA BRITE S.A.**, pessoa jurídica de direito privado, inscrita no CNPJ sob o nº 12.960.082/000103, com sede na TR Serra dos Caboclos, na Serra do Araripe, s/nº, CEP 64.695-000, Município de Caldeirão Grande do Piauí, Estado do Piauí; **CENTRAL GERADORA EÓLICA CAIÇARA S.A.**, pessoa jurídica de direito privado, inscrita no CNPJ sob o nº 10.656.606/0001-33, com sede na TR Serra do Caminho Novo, na Serra do Araripe, s/nº, CEP 64.695-000, Município de Caldeirão Grande do Piauí, Estado do Piauí; **CENTRAL GERADORA EÓLICA COLIBRI S.A.**, pessoa jurídica de direito privado, inscrita no CNPJ sob o nº 10.823.648/0001-11, com sede na TR Serra da Batinga, na Serra do Araripe, s/nº, CEP 64.695-000, Município de Caldeirão Grande do Piauí, Estado do Piauí; **CENTRAL GERADORA EÓLICA COLÔNIA S.A.**, pessoa jurídica de direito privado, inscrita no CNPJ sob o nº 11.476.958/0001-70, com sede no sítio Aningás, s/nº, Distrito de Taíba, Município de São Gonçalo do Amarante, Estado do Ceará, CEP 62.670-000; **CENTRAL GERADORA EÓLICA ICARAI I S.A.**, pessoa jurídica de direito privado, inscrita no CNPJ sob o nº 11.476.987/0001-31, com sede na Fazenda Ponta D'Água, s/nº, Distrito de Icarai, Município de Amontada, Estado do Ceará, CEP 62.540-000; **CENTRAL GERADORA EÓLICA ICARAI II S.A.**, pessoa jurídica de direito privado, inscrita no CNPJ sob o nº 11.477.001/0001-48, com sede no sítio Saturno, s/nº, Distrito de Icarai, Município de Amontada, Estado do Ceará, CEP 62.540000; **CENTRAL GERADORA EÓLICA ILHA GRANDE S.A.**, sociedade anônima fechada, inscrita no CNPJ sob o nº 08.624.273/0001-19, com sede na Fazenda Barreiras, s/nº, CEP 62.540-000, Município de Amontada, Distrito de Icarai, Estado do Ceará; **CENTRAL GERADORA EÓLICA PALMAS S.A.**, pessoa jurídica de direito privado, inscrita no CNPJ sob o nº 10.656.525/000133, com sede no sítio Boca do Córrego, s/nº, Zona Rural, CEP 62.540-000, Município de Amontada, Estado do Ceará; **CENTRAL GERADORA EÓLICA RIBEIRÃO S.A.**, pessoa jurídica de direito privado, inscrita no CNPJ sob o nº 10.656.583/0001-67, com sede no Sítio Boca do Córrego, s/nº, Zona Rural, CEP 62.540-000, Município de Amontada, Estado do Ceará; **CENTRAL GERADORA EÓLICA TAÍBA ÁGUIA S.A.**, pessoa jurídica de direito privado, inscrita no CNPJ sob o nº 11.477.009/0001-04, com sede no sítio Guariba III, s/nº, Distrito de Taíba, Município de São Gonçalo do Amarante, Estado do Ceará, CEP 62.670-000; **CENTRAL GERADORA EÓLICA TAÍBA ANDORINHA S.A.**, pessoa jurídica de direito privado, inscrita no CNPJ sob o nº 11.477.020/0001-74, com sede no sítio Lagoa dos Tocos, s/nº, Distrito de Taíba, Município de São Gonçalo do Amarante, Estado do Ceará, CEP 62.670-000; **CENTRAL GERADORA SOLAR ALCÂNTARA LTDA.**, sociedade empresaria limitada, inscrita no CNPJ sob o nº 10.823.640/0001-55, com sede na Avenida Desembargador Moreira, Nº 1.300, Sala 1102 SC, Torre Norte, Aldeota, CEP 60.170-002, Município de Fortaleza, Estado do Ceará; **CENTRAL GERADORA SOLAR ARCO VERDE LTDA.**, sociedade empresaria limitada, inscrita no CNPJ sob o nº 11.892.297/0001-63, estabelecida na Avenida Desembargador Moreira, Nº 1.300, Sala 1102 SC, Torre Norte, Aldeota, CEP 60.170-002, Município de Fortaleza, Estado do Ceará; **CENTRAL GERADORA SOLAR COQUEIRAL S.A.**, pessoa jurídica de direito privado, inscrita no CNPJ sob o nº 10.656.568/0001-19, com sede na TR Serra da Batinga, na Serra do Araripe, s/nº, CEP 64.695-000, Município de Caldeirão Grande do Piauí, Estado do Piauí; **CENTRAL GERADORA SOLAR CRUZEIRO S.A.**, pessoa jurídica de direito privado, inscrita no CNPJ sob o nº 12.960.094/0001-20, com sede na TR Serra da Lagoinha, na Serra do Araripe, s/nº, CEP 64.695-000, Município de Caldeirão Grande do Piauí, Estado do Piauí; **CENTRAL GERADORA SOLAR DANÚBIO S.A.**, pessoa jurídica de

Este documento foi assinado digitalmente por Viviane De Oliveira Soares e Paulo Alexandre Coelho Abranches. Para verificar as assinaturas vá ao site <https://assinaturas.certisign.com.br:443> e utilize o código BFE3-536F-7200-EF83.

Este documento foi assinado digitalmente por Viviane De Oliveira Soares e Paulo Alexandre Coelho Abranches. Para verificar as assinaturas vá ao site <https://assinaturas.certisign.com.br:443> e utilize o código BFE3-536F-7200-EF83.



Certifico o registro sob o nº 341.557/25-0 em 22/09/2025 da empresa BRISE ENERGIAS RENOVAVEIS S/A., NIRE nº 35300459211, protocolado sob o nº 2905406252. Esta cópia foi autenticada digitalmente e assinada em 25/09/2025 por MARINA CENTURION DARDANI – Secretário Geral. Autenticação: 277084076. A JUCESP garante a autenticidade do registro e da Certidão de Inteiro Teor quando visualizado diretamente no portal www.jucesponline.sp.gov.br.



direito privado, inscrita no CNPJ sob o nº 12.960.103/0001-82, com sede na TR Serra da Lagoinha, na Serra do Araripe, s/nº, CEP 64.695-000, Município de Caldeirão Grande do Piauí, Estado do Piauí; **CENTRAL GERADORA SOLAR FLORENZ S.A.**, sociedade empresaria limitada, inscrita no CNPJ sob o nº 12.960.110/000184, com sede na TR Serra da Batinga, na Serra do Araripe, s/nº, CEP 64.695-000, Município de Caldeirão Grande do Piauí, Estado do Piauí; **CENTRAL GERADORA SOLAR JAPURÁ S.A.**, pessoa jurídica de direito privado, inscrita no CNPJ sob o nº 12.960.117/0001-04, com sede na TR Serra do Araripe, na Serra do Araripe, s/nº, CEP 64.695-000, Município de Caldeirão Grande do Piauí, Estado do Piauí; **CENTRAL GERADORA SOLAR LIRA S.A.**, pessoa jurídica de direito privado, inscrita no CNPJ sob o nº 12.964.095/0001-42, com sede na TR Serra da Batinga, na Serra do Araripe, s/nº, CEP 64.695-000, Município de Caldeirão Grande do Piauí, Estado do Piauí; **CENTRAL GERADORA SOLAR NÓTUS S.A.**, pessoa jurídica de direito privado, inscrita no CNPJ/MF sob o nº 12.960.127/0001-31, com sede na TR Serra dos Caboclos, na Serra do Araripe, s/nº, CEP 64.695-000, Município de Caldeirão Grande do Piauí, Estado do Piauí; **CENTRAL GERADORA SOLAR NOVO HORIZONTE LTDA.**, sociedade empresaria limitada, inscrita no CNPJ sob o nº 10.823.619/0001-50, com sede na Avenida Desembargador Moreira, 1300, Sala 1102 SC, T – Norte, Aldeota, CEP 60.170-002, na cidade de Fortaleza, Estado do Ceará; **CENTRAL GERADORA SOLAR PEDRAS LTDA.**, sociedade empresaria limitada, inscrita no CNPJ sob o nº 11.781.718/0001-89, estabelecida na Avenida Desembargador Moreira, 1300, Sala 1102 SC, T – Norte, Aldeota, CEP 60.170-002, na cidade de Fortaleza, Estado do Ceará; **CENTRAL GERADORA SOLAR POTENGI LTDA.**, sociedade empresaria limitada, inscrita no CNPJ sob o nº 10.823.662/0001-15, com sede na Avenida Desembargador Moreira, 1300, Sala 1102 SC, T – Norte, Aldeota, CEP 60.170-002, na cidade de Fortaleza, Estado do Ceará; **CENTRAL GERADORA SOLAR SERIDÓ 1 LTDA.**, sociedade empresaria limitada, inscrita no CNPJ sob o nº 12.960.203/0001-09, com sede na Avenida Desembargador Moreira, 1300, Sala 1102 SC, T – Norte, Aldeota, CEP 60.170-002, na cidade de Fortaleza, Estado do Ceará; **CENTRAL GERADORA SOLAR SERIDÓ 2 LTDA.**, pessoa jurídica de direito privado, inscrita no CNPJ sob o nº 43.006.647/0001-33 com sede na Avenida Desembargador Moreira, 1300, Sala 1102 SC, T – Norte, Aldeota, CEP 60.170-002, na cidade de Fortaleza, Estado do Ceará; **CENTRAL GERADORA SOLAR SERIDÓ 3 LTDA.**, pessoa jurídica de direito privado, inscrita no CNPJ sob o nº 42.965.212/0001-53 com sede na Avenida Desembargador Moreira, 1300, Sala 1102 SC, T – Norte, Aldeota, CEP 60.170-002, na cidade de Fortaleza, Estado do Ceará; **CENTRAL GERADORA SOLAR SERIDÓ 4 LTDA.**, pessoa jurídica de direito privado, inscrita no CNPJ sob o nº 42.965.069/0001-08 com sede na Avenida Desembargador Moreira, 1300, Sala 1102 SC, T – Norte, Aldeota, CEP 60.170-002, na cidade de Fortaleza, Estado do Ceará; **CENTRAL GERADORA SOLAR SERIDÓ 5 LTDA.**, pessoa jurídica de direito privado, inscrita no CNPJ sob o nº 43.009.623/0001-38 com sede na Avenida Desembargador Moreira, 1300, Sala 1102 SC, T – Norte, Aldeota, CEP 60.170-002, na cidade de Fortaleza, Estado do Ceará; **CENTRAL GERADORA SOLAR SERIDÓ 6 LTDA.**, pessoa jurídica de direito privado, inscrita no CNPJ sob o nº 43.009.651/0001-55 com sede na Avenida Desembargador Moreira, 1300, Sala 1102 SC, T – Norte, Aldeota, CEP 60.170-002, na cidade de Fortaleza, Estado do Ceará; **CENTRAL GERADORA SOLAR SERIDÓ 7 LTDA.**, pessoa jurídica de direito privado, inscrita no CNPJ sob o nº 42.965.054/0001-31 com sede na Avenida Desembargador Moreira, 1300, Sala 1102 SC, T – Norte, Aldeota, CEP 60.170-002, na cidade de Fortaleza, Estado do Ceará; **CENTRAL GERADORA SOLAR SERIDÓ 8 LTDA.**, pessoa jurídica de direito privado, inscrita no CNPJ sob o nº 42.965.085/0001-92 com sede na Avenida Desembargador Moreira, 1300, Sala 1102 SC, T – Norte, Aldeota, CEP 60.170-002, na cidade de Fortaleza, Estado do Ceará; **CENTRAL GERADORA SOLAR SERIDÓ 9 LTDA.**, pessoa jurídica de direito privado, inscrita no CNPJ sob o nº 42.965.100/0001-00 com sede na Avenida Desembargador Moreira, 1300, Sala 1102 SC, T – Norte, Aldeota, CEP 60.170-002, na cidade de Fortaleza, Estado do Ceará; **CENTRAL GERADORA SOLAR SIROCO LTDA.**, sociedade empresaria limitada, inscrita no CNPJ sob o nº 12.960.158/0001-92, com sede na Avenida Desembargador Moreira, 1300, Sala 1102 SC, T – Norte, Aldeota, CEP 60.170-002, na cidade de Fortaleza, Estado do Ceará; **CENTRAL GERADORA SOLAR TAMISA LTDA.**, sociedade empresaria limitada, inscrita no CNPJ/MF sob o nº 12.960.166/0001-39, com sede na Avenida Desembargador Moreira, 1300, Sala 1102 SC, T – Norte, Aldeota, CEP 60.170-002, na cidade de Fortaleza, Estado do Ceará; **CENTRAL GERADORA SOLAR TATAJUBA LTDA.**, sociedade empresaria limitada, inscrita no CNPJ sob o nº 11.786.490/0001-10, com sede na Avenida Desembargador Moreira, 1300, Sala 1102 SC, T – Norte, Aldeota, CEP 60.170-002, na cidade de

Este documento foi assinado digitalmente por Viviane De Oliveira Soares e Paulo Alexandre Coelho Abranches.
Para verificar as assinaturas vá ao site <https://assinaturas.certisign.com.br:443> e utilize o código BFE3-536F-7200-EF83.

Este documento foi assinado digitalmente por Viviane De Oliveira Soares e Paulo Alexandre Coelho Abranches.
Para verificar as assinaturas vá ao site <https://assinaturas.certisign.com.br:443> e utilize o código BFE3-536F-7200-EF83.



Certifico o registro sob o nº 341.557/25-0 em 22/09/2025 da empresa BRISE ENERGIAS RENOVAVEIS S/A., NIRE nº 35300459211, protocolado sob o nº 2905406252. Esta cópia foi autenticada digitalmente e assinada em 25/09/2025 por MARINA CENTURION DARDANI – Secretário Geral. Autenticação: 277084076. A JUCESP garante a autenticidade do registro e da Certidão de Inteiro Teor quando visualizado diretamente no portal www.jucesponline.sp.gov.br.



Fortaleza, Estado do Ceará; **CENTRAL GERADORA SOLAR TIJUCA LTDA.**, sociedade empresaria limitada, inscrita no CNPJ sob o nº 12.960.478/0001-63, com sede na Avenida Desembargador Moreira, 1300, Sala 1102 SC, T. Norte, Aldobá, CEP 60.170-002, na cidade de Fortaleza, Estado do Ceará; **EÓLICA PICUÍ 2 – GERADORA DE ENERGIA LTDA.**, sociedade empresaria limitada, inscrita no CNPJ sob o nº 13.002.277/0001-03, sediada no Sítio Serra da Lagoa, s/nº, Zona Rural, CEP 58.187-000, no Município de Picuí, Estado da Paraíba; **EÓLICA PICUÍ 5 – GERADORA DE ENERGIA LTDA.**, sociedade empresaria limitada, inscrita no CNPJ sob o nº 15.267.371/0001-01, sediada no Sítio Serra da Lagoa, s/n, Zona Rural, CEP 58.187-000 Município de Picuí, Estado da Paraíba e **EÓLICA PICUÍ 8 – GERADORA DE ENERGIA LTDA.**, sociedade empresaria limitada, inscrita no CNPJ sob o nº 15.834.335/000182, sediada no Sítio Lagoa Cercada, à Rod. PB-151, Km 15, s/nº, sala 2, Zona Rural, CEP 58.187973, Município de Picuí, Estado da Paraíba, neste ato representadas nos termos de seus estatutos/contratos sociais por seus Diretores, Sr. **PAULO ALEXANDRE COELHO ABRANCHES**, português com igualdade de direitos civis, casado em regime de separação total de bens, administrador, portador da cédula de identidade RG nº 33.069.604-8 DETRAN/RJ, inscrito no CPF sob o nº 063.234.517-94, **Diretor Presidente**; e Sra. **VIVIANE DE OLIVEIRA SOARES**, brasileira, casada sob o regime de comunhão parcial de bens, advogada, portadora da Cédula de Identidade RG nº 30.697.510-5 SSP/SP, inscrita no CPF sob o nº 296.470.988-20, **Diretora Jurídica**, ambos com endereço profissional na Avenida Presidente Juscelino Kubitschek, nº 360, 12º andar – parte II, Vila Nova Conceição, São Paulo, Estado de São Paulo, CEP 04543-000, nomeiam e constituem seus procuradores, pelo presente instrumento particular de procuração **LÚCILA RANGEL BARBOSA**, brasileira, maior, advogada, inscrita na OAB/SP sob nº. 254.782, portadora da cédula de identidade nº. 33.856.793-8 - SSP/SP e do CPF nº. 531.034.679-15, **RANYERI RANGEL ALVES**, brasileiro, maior, assistente de legalização, portador da cédula de identidade nº. 33.856.794-X - SSP/SP e do CPF nº. 407.843.258-12, ambos com escritório na Avenida Marquês de São Vicente, 1619, 18º andar, Cj 1801, Barra Funda, na Capital do estado de São Paulo, CEP 01139-003, tel/fax. (11) 3104-4080, à qual confere amplos e ilimitados poderes para representá-la perante a Receita Federal do Brasil, Procuradorias da Fazenda Nacional, Estado e Município, Secretaria da Fazenda Estadual, Prefeitura Municipal, Caixa Econômica Federal - FGTS - Fundo De Garantia Por Tempo De Serviço, Junta Comercial, Ministério do Trabalho e Emprego, Superintendência Regional do Trabalho e Emprego, Ministério Público Federal, Ministério Público Estadual, Ministério Público do Trabalho, CETESB e SICAF, Polícia Militar – Auto de Vistoria do Corpo de Bombeiros, em qualquer comarca do território nacional, para fins de requerer certidões em geral, regularização de situação cadastral e fiscal, cadastramento/segunda via/alteração de senhas para acesso via web, Alvarás e Licenças de – Funcionamento, atualização de dados que compõem o CNPJ – Cadastro Nacional de Pessoa Jurídica, obter vistas e tomar ciência em processos administrativos, cancelamentos de protestos, solicitar informações em geral, assinar requerimentos, prestar declarações, realizar pagamentos de taxas e emolumentos, enfim, praticar todos os atos necessários ao bom e fiel desempenho deste mandato.

Validade: A presente procuração terá validade de 1 (um) ano a contar da data de emissão.

São Paulo, 28 de janeiro de 2025.

PAULO ALEXANDRE COELHO ABRANCHES
Diretor Presidente

VIVIANE DE OLIVEIRA SOARES
Diretora Jurídica

Este documento foi assinado digitalmente por Viviane De Oliveira Soares e Paulo Alexandre Coelho Abranches.
Para verificar as assinaturas vá ao site <https://assinaturas.certisign.com.br:443> e utilize o código BFE3-536F-7200-EF83.

Este documento foi assinado digitalmente por Viviane De Oliveira Soares e Paulo Alexandre Coelho Abranches.
Para verificar as assinaturas vá ao site <https://assinaturas.certisign.com.br:443> e utilize o código BFE3-536F-7200-EF83.



Certifico o registro sob o nº 341.557/25-0 em 22/09/2025 da empresa BRISE ENERGIAS RENOVAVEIS S/A., NIRE nº 35300459211, protocolado sob o nº 2905406252. Esta cópia foi autenticada digitalmente e assinada em 25/09/2025 por MARINA CENTURION DARDANI – Secretário Geral. Autenticação: 277084076. A JUCESP garante a autenticidade do registro e da Certidão de Inteiro Teor quando visualizado diretamente no portal www.jucesponline.sp.gov.br.



OUTORGANTES: **IBITU ENERGIA S.A.**, pessoa jurídica de direito privado, inscrita no CNPJ sob o nº 31.908.280/0001-64, com sede na Av. Presidente Juscelino Kubitschek, nº 360, 12º andar - parte, Vila Nova Conceição, São Paulo, Estado de São Paulo, CEP 04.543-000; **IBITU ENERGIAS RENOVÁVEIS S.A.**, pessoa jurídica de direito privado, inscrita no CNPJ sob o nº 13.950.526/0001-84, com sede na Av. Presidente Juscelino Kubitschek, nº 360, 12º andar - parte, Vila Nova Conceição, São Paulo, Estado de São Paulo, CEP 04.543-000; e filial inscrita no CNPJ sob o nº 13.950.526/0002-65, Avenida Dom Luis, 807, 5º Andar, Parte, Sala A, 60.160-230, Meireles, Fortaleza-CE; **QUEBRA-QUEIXO ENERGIA S.A.**, pessoa jurídica de direito privado, inscrita no CNPJ sob o nº 43.772.464/0001-29 com sede na Avenida Presidente Juscelino Kubitschek, nº 360, 12º andar, Sala 01, Condomínio Edifício JK 360, Vila Nova Conceição, Município de São Paulo, Estado de São Paulo, CEP 04.543-000; **TUPI ENERGIAS RENOVÁVEIS S.A.**, pessoa jurídica de direito privado, inscrita no CNPJ sob o nº 59.115.685/0001-64, com sede na Avenida Presidente Juscelino Kubitschek, nº 360, 12º andar, Vila Nova Conceição, Município de São Paulo, Estado de São Paulo, CEP 04.543-000; **IBITU COMERCIALIZADORA DE ENERGIA LTDA.**, pessoa jurídica de direito privado, inscrita no CNPJ sob o nº 11.820.864/0001-76, com sede Av. Presidente Juscelino Kubitschek, nº 360, 12º andar - parte, Vila Nova Conceição, São Paulo, Estado de São Paulo, CEP 04.543-000; **ÉOLOS ENERGIAS RENOVÁVEIS S.A.**, pessoa jurídica de direito privado, inscrita no CNPJ sob o nº 12.959.267/0001-90, com sede na Avenida Desembargador Moreira, Nº 1.300, Sala 1102 SC, Torre Norte, Aldeota, CEP 60.170-002, no Município de Fortaleza, Estado do Ceará, ; **VENTUS ENERGIAS RENOVÁVEIS S.A.**, pessoa jurídica de direito privado, inscrita no CNPJ sob o nº 15.362.012/0001-33, com sede na Av. Presidente Juscelino Kubitschek, nº 360, 12º andar, Vila Nova Conceição, São Paulo, Estado de São Paulo, CEP 04.543-000; **CALDEIRÃO GRANDE ENERGIAS RENOVÁVEIS S.A.**, pessoa jurídica de direito privado, inscrita no CNPJ sob o nº 12.960.213/0001-44, com sede na Avenida Desembargador Moreira, Nº 1.300, Sala 1102 SC, Torre Norte, Aldeota, CEP 60.170-002, Município de Fortaleza, Estado do Ceará; **CALDEIRÃO GRANDE 2 SOLAR S.A.**, pessoa jurídica de direito privado, inscrita no CNPJ sob o nº 48.949.370/0001-04, com sede na Avenida Presidente Juscelino Kubitschek, nº 360, 12º andar, Vila Nova Conceição, Município de São Paulo, Estado de São Paulo, CEP 04.543-000; **BRISE ENERGIAS RENOVÁVEIS S.A.**, pessoa jurídica de direito privado, inscrita no CNPJ sob o nº 19.257.480/0001-07, com sede na Av. Presidente Juscelino Kubitschek, nº 360, 12º andar, Vila Nova Conceição, São Paulo, Estado de São Paulo, CEP 04.543-000; **CENTRAL EÓLICA IPANEMA LTDA.**, pessoa jurídica de direito privado, inscrita no CNPJ sob o nº 10.823.628/0001-40, com sede na Estrada Juazeirinho Seridó, s/n, Zona Rural, Juazeirinho, Paraíba, CEP 58.660-000. **CENTRAL EÓLICA MUNDAÚ LTDA.**, pessoa jurídica de direito privado, inscrita no CNPJ sob o nº 11.894.424/0001-63, com sede na Estrada Juazeirinho Seridó, s/n, Zona Rural, Juazeirinho, Paraíba, CEP 58.660-000; **CENTRAL EÓLICA MURUJUBA LTDA.**, pessoa jurídica de direito privado, inscrita no CNPJ sob o nº 11.782.025/0001-00, com sede na Estrada Soledade, s/n, Zona Rural, São Vicente do Seridó, PB, CEP 58.158-000; **CENTRAL EÓLICA VENÂNCIO LTDA.**, pessoa jurídica de direito privado, inscrita no CNPJ sob o nº 12.964.162/0001-29, com sede no Acesso a Terra do Cordeiro ao Sul, s/n, Zona Rural, São Vicente do Seridó, PB, CEP 58.158-000; **CENTRAL EÓLICA VERGUEIRO LTDA.**, sociedade empresaria limitada, inscrita no CNPJ sob o nº 12.960.196/0001-45, com sede na Avenida Desembargador Moreira, 1300, Sala 1102 SC, T – Norte, Aldeota, CEP 60.170-002, na cidade de Fortaleza, Estado do Ceará; **CENTRAL GERADORA EÓLICA ACARI S.A.**, pessoa jurídica de direito privado, inscrita no CNPJ sob o nº 12.959.291/0001-29, com sede na Fazenda Lagoa do Cosme, s/nº, CEP 59.570-000, Município de Ceará-Mirim, Zona Rural, Distrito de Minamora, Rio Grande do Norte; **CENTRAL GERADORA EÓLICA ALBUQUERQUE S.A.**, pessoa jurídica de direito privado, inscrita no CNPJ sob o nº 12.960.216/0001-88, com sede na Fazenda Santa Rita do Riachão, s/nº, CEP 59.570-000, Município de Ceará-Mirim, Zona Rural, Distrito de Minamora, Estado do Rio Grande do Norte; **CENTRAL GERADORA EÓLICA AMONTADA S.A.**, pessoa jurídica de direito privado, inscrita no CNPJ sob o nº 10.682.436/0001-61, com sede na TR Serra da Cachoeirinha, na Serra do Araripe, s/nº, CEP 64.695-000, Município de Caldeirão Grande do Piauí, Estado do Piauí; **CENTRAL GERADORA EÓLICA ANEMOI S.A.**, pessoa jurídica de direito privado, inscrita no CNPJ sob o nº 12.959.327/0001-74, com sede na Fazenda Miragem, s/nº, CEP 59.570-000, Município de Ceará-Mirim, Zona Rural, Distrito de Minamora, Estado

Este documento foi assinado digitalmente por Viviane De Oliveira Soares e Paulo Alexandre Coelho Abranches.
Para verificar as assinaturas vá ao site <https://assinaturas.certisign.com.br:443> e utilize o código BFE3-536F-7200-EF83.

Este documento foi assinado digitalmente por Viviane De Oliveira Soares e Paulo Alexandre Coelho Abranches.
Para verificar as assinaturas vá ao site <https://assinaturas.certisign.com.br:443> e utilize o código BFE3-536F-7200-EF83.



Certifico o registro sob o nº 341.557/25-0 em 22/09/2025 da empresa BRISE ENERGIAS RENOVAVEIS S/A., NIRE nº 35300459211, protocolado sob o nº 2905406252. Esta cópia foi autenticada digitalmente e assinada em 25/09/2025 por MARINA CENTURION DARDANI – Secretário Geral. Autenticação: 277084076. A JUCESP garante a autenticidade do registro e da Certidão de Inteiro Teor quando visualizado diretamente no portal www.jucesponline.sp.gov.br.



do Rio Grande do Norte; **CENTRAL GERADORA EÓLICA APELIOTES S.A.**, pessoa jurídica de direito privado, inscrita no CNPJ sob o nº 12.959.413/0001-37, com sede na Fazenda Cabeceira do Riachão, s/nº, CEP 59.570-000, Município de Ceará-Mirim, Zona Rural, Distrito de Minamora, Estado do Rio Grande do Norte; **CENTRAL GERADORA EÓLICA ARENA S.A.**, pessoa jurídica de direito privado, inscrita no CNPJ sob o nº 11.781.913/0001-09, com sede na Fazenda Nascimento, s/nº, CEP 59.570000, Município de Ceará-Mirim, Zona Rural, Distrito de Minamora, Estado do Rio Grande do Norte; **CENTRAL GERADORA EÓLICA ARISTARCO S.A.**, pessoa jurídica de direito privado, inscrita no CNPJ sob o nº 12.960.046/0001-31, com sede na Serra da Cachoeirinha, na Serra do Araripe, s/nº, CEP 64.695-000, Município de Caldeirão Grande do Piauí, Estado do Piauí; **CENTRAL GERADORA EÓLICA BARTOLOMEU S.A.**, pessoa jurídica de direito privado, inscrita no CNPJ sob o nº 12.960.065/0001-68, com sede na TR Serra do Araripe, na Serra do Araripe, s/nº, CEP 64.695-000, Município de Caldeirão Grande do Piauí, Estado do Piauí; **CENTRAL GERADORA EÓLICA BOREAS S.A.**, pessoa jurídica de direito privado, inscrita no CNPJ sob o nº 12.960.071/0001-15, com sede na TR Serra do Araripe, na Serra do Araripe, s/nº, CEP 64.695000, Município de Caldeirão Grande do Piauí, Estado do Piauí; **CENTRAL GERADORA EÓLICA BRITE S.A.**, pessoa jurídica de direito privado, inscrita no CNPJ sob o nº 12.960.082/000103, com sede na TR Serra dos Caboclos, na Serra do Araripe, s/nº, CEP 64.695-000, Município de Caldeirão Grande do Piauí, Estado do Piauí; **CENTRAL GERADORA EÓLICA CAIÇARA S.A.**, pessoa jurídica de direito privado, inscrita no CNPJ sob o nº 10.656.606/0001-33, com sede na TR Serra do Caminho Novo, na Serra do Araripe, s/nº, CEP 64.695-000, Município de Caldeirão Grande do Piauí, Estado do Piauí; **CENTRAL GERADORA EÓLICA COLIBRI S.A.**, pessoa jurídica de direito privado, inscrita no CNPJ sob o nº 10.823.648/0001-11, com sede na TR Serra da Batinga, na Serra do Araripe, s/nº, CEP 64.695-000, Município de Caldeirão Grande do Piauí, Estado do Piauí; **CENTRAL GERADORA EÓLICA COLÔNIA S.A.**, pessoa jurídica de direito privado, inscrita no CNPJ sob o nº 11.476.958/0001-70, com sede no sítio Aningás, s/nº, Distrito de Taíba, Município de São Gonçalo do Amarante, Estado do Ceará, CEP 62.670-000; **CENTRAL GERADORA EÓLICA ICARAÍ I S.A.**, pessoa jurídica de direito privado, inscrita no CNPJ sob o nº 11.476.987/0001-31, com sede na Fazenda Ponta D'Água, s/nº, Distrito de Icarai, Município de Amontada, Estado do Ceará, CEP 62.540-000; **CENTRAL GERADORA EÓLICA ICARAÍ II S.A.**, pessoa jurídica de direito privado, inscrita no CNPJ sob o nº 11.477.001/0001-48, com sede no sítio Saturno, s/nº, Distrito de Icarai, Município de Amontada, Estado do Ceará, CEP 62.540000; **CENTRAL GERADORA EÓLICA ILHA GRANDE S.A.**, sociedade anônima fechada, inscrita no CNPJ sob o nº 08.624.273/0001-19, com sede na Fazenda Barreiras, s/nº, CEP 62.540-000, Município de Amontada, Distrito de Icarai, Estado do Ceará; **CENTRAL GERADORA EÓLICA PALMAS S.A.**, pessoa jurídica de direito privado, inscrita no CNPJ sob o nº 10.656.525/000133, com sede no sítio Boca do Córrego, s/nº, Zona Rural, CEP 62.540-000, Município de Amontada, Estado do Ceará; **CENTRAL GERADORA EÓLICA RIBEIRÃO S.A.**, pessoa jurídica de direito privado, inscrita no CNPJ sob o nº 10.656.583/0001-67, com sede no Sítio Boca do Córrego, s/nº, Zona Rural, CEP 62.540-000, Município de Amontada, Estado do Ceará; **CENTRAL GERADORA EÓLICA TAÍBA ÁGUIA S.A.**, pessoa jurídica de direito privado, inscrita no CNPJ sob o nº 11.477.009/0001-04, com sede no sítio Guariba III, s/nº, Distrito de Taíba, Município de São Gonçalo do Amarante, Estado do Ceará, CEP 62.670-000; **CENTRAL GERADORA EÓLICA TAÍBA ANDORINHA S.A.**, pessoa jurídica de direito privado, inscrito no CNPJ sob o nº 11.477.020/0001-74, com sede no sítio Lagoa dos Tocos, s/nº, Distrito de Taíba, Município de São Gonçalo do Amarante, Estado do Ceará, CEP 62.670-000; **CENTRAL GERADORA SOLAR ALCÂNTARA LTDA.**, sociedade empresaria limitada, inscrita no CNPJ sob o nº 10.823.640/0001-55, com sede na Avenida Desembargador Moreira, Nº 1.300, Sala 1102 SC, Torre Norte, Aldeota, CEP 60.170-002, Município de Fortaleza, Estado do Ceará; **CENTRAL GERADORA SOLAR ARCO VERDE LTDA.**, sociedade empresaria limitada, inscrita no CNPJ sob o nº 11.892.297/0001-63, estabelecida na Avenida Desembargador Moreira, Nº 1.300, Sala 1102 SC, Torre Norte, Aldeota, CEP 60.170-002, Município de Fortaleza, Estado do Ceará; **CENTRAL GERADORA SOLAR COQUEIRAL S.A.**, pessoa jurídica de direito privado, inscrita no CNPJ sob o nº 10.656.568/0001-19, com sede na TR Serra da Batinga, na Serra do Araripe, s/nº, CEP 64.695-000, Município de Caldeirão Grande do Piauí, Estado do Piauí; **CENTRAL GERADORA SOLAR CRUZEIRO S.A.**, pessoa jurídica de direito privado, inscrita no CNPJ sob o nº 12.960.094/0001-20, com sede na TR Serra da Lagoinha, na Serra do Araripe, s/nº, CEP 64.695-000, Município de Caldeirão Grande do Piauí, Estado do Piauí; **CENTRAL GERADORA SOLAR DANÚBIO S.A.**, pessoa jurídica de

Este documento foi assinado digitalmente por Viviane De Oliveira Soares e Paulo Alexandre Coelho Abranches.
Para verificar as assinaturas vá ao site <https://assinaturas.certisign.com.br:443> e utilize o código BFE3-536F-7200-EF83.

Este documento foi assinado digitalmente por Viviane De Oliveira Soares e Paulo Alexandre Coelho Abranches.
Para verificar as assinaturas vá ao site <https://assinaturas.certisign.com.br:443> e utilize o código BFE3-536F-7200-EF83.

Certifico o registro sob o nº 341.557/25-0 em 22/09/2025 da empresa BRISE ENERGIAS RENOVAVEIS S/A., NIRE nº 35300459211, protocolado sob o nº 2905406252. Esta cópia foi autenticada digitalmente e assinada em 25/09/2025 por MARINA CENTURION DARDANI – Secretário Geral. Autenticação: 277084076. A JUCESP garante a autenticidade do registro e da Certidão de Inteiro Teor quando visualizado diretamente no portal www.jucesponline.sp.gov.br.





direito privado, inscrita no CNPJ sob o nº 12.960.103/0001-82, com sede na TR Serra da Lagoinha, na Serra do Araripe, s/nº, CEP 64.695-000, Município de Caldeirão Grande do Piauí, Estado do Piauí; **CENTRAL GERADORA SOLAR FLORINZ S.A.**, sociedade empresaria limitada, inscrita no CNPJ sob o nº 12.960.110/000184, com sede na TR Serra da Batinga, na Serra do Araripe, s/nº, CEP 64.695-000, Município de Caldeirão Grande do Piauí, Estado do Piauí; **CENTRAL GERADORA SOLAR JAPURÁ S.A.**, pessoa jurídica de direito privado, inscrita no CNPJ sob o nº 12.960.117/0001-04, com sede na TR Serra do Araripe, na Serra do Araripe, s/nº, CEP 64.695-000, Município de Caldeirão Grande do Piauí, Estado do Piauí; **CENTRAL GERADORA SOLAR LIRA S.A.**, pessoa jurídica de direito privado, inscrita no CNPJ sob o nº 12.964.095/0001-42, com sede na TR Serra da Batinga, na Serra do Araripe, s/nº, CEP 64.695-000, Município de Caldeirão Grande do Piauí, Estado do Piauí; **CENTRAL GERADORA SOLAR NÓTUS S.A.**, pessoa jurídica de direito privado, inscrita no CNPJ/MF sob o nº 12.960.127/0001-31, com sede na TR Serra dos Caboclos, na Serra do Araripe, s/nº, CEP 64.695-000, Município de Caldeirão Grande do Piauí, Estado do Piauí; **CENTRAL GERADORA SOLAR NOVO HORIZONTE LTDA.**, sociedade empresaria limitada, inscrita no CNPJ sob o nº 10.823.619/0001-50, com sede na Avenida Desembargador Moreira, 1300, Sala 1102 SC, T – Norte, Aldeota, CEP 60.170-002, na cidade de Fortaleza, Estado do Ceará; **CENTRAL GERADORA SOLAR PEDRAS LTDA.**, sociedade empresaria limitada, inscrita no CNPJ sob o nº 11.781.718/0001-89, estabelecida na Avenida Desembargador Moreira, 1300, Sala 1102 SC, T – Norte, Aldeota, CEP 60.170-002, na cidade de Fortaleza, Estado do Ceará; **CENTRAL GERADORA SOLAR POTENGI LTDA.**, sociedade empresaria limitada, inscrita no CNPJ sob o nº 10.823.662/0001-15, com sede na Avenida Desembargador Moreira, 1300, Sala 1102 SC, T – Norte, Aldeota, CEP 60.170-002, na cidade de Fortaleza, Estado do Ceará; **CENTRAL GERADORA SOLAR SERIDÓ 1 LTDA.**, sociedade empresaria limitada, inscrita no CNPJ sob o nº 12.960.203/0001-09, com sede na Avenida Desembargador Moreira, 1300, Sala 1102 SC, T – Norte, Aldeota, CEP 60.170-002, na cidade de Fortaleza, Estado do Ceará; **CENTRAL GERADORA SOLAR SERIDÓ 2 LTDA.**, pessoa jurídica de direito privado, inscrita no CNPJ sob o nº 43.006.647/0001-33 com sede na Avenida Desembargador Moreira, 1300, Sala 1102 SC, T – Norte, Aldeota, CEP 60.170-002, na cidade de Fortaleza, Estado do Ceará; **CENTRAL GERADORA SOLAR SERIDÓ 3 LTDA.**, pessoa jurídica de direito privado, inscrita no CNPJ sob o nº 42.965.212/0001-53 com sede na Avenida Desembargador Moreira, 1300, Sala 1102 SC, T – Norte, Aldeota, CEP 60.170-002, na cidade de Fortaleza, Estado do Ceará; **CENTRAL GERADORA SOLAR SERIDÓ 4 LTDA.**, pessoa jurídica de direito privado, inscrita no CNPJ sob o nº 42.965.069/0001-08 com sede na Avenida Desembargador Moreira, 1300, Sala 1102 SC, T – Norte, Aldeota, CEP 60.170-002, na cidade de Fortaleza, Estado do Ceará; **CENTRAL GERADORA SOLAR SERIDÓ 5 LTDA.**, pessoa jurídica de direito privado, inscrita no CNPJ sob o nº 43.009.623/0001-38 com sede na Avenida Desembargador Moreira, 1300, Sala 1102 SC, T – Norte, Aldeota, CEP 60.170-002, na cidade de Fortaleza, Estado do Ceará; **CENTRAL GERADORA SOLAR SERIDÓ 6 LTDA.**, pessoa jurídica de direito privado, inscrita no CNPJ sob o nº 43.009.651/0001-55 com sede na Avenida Desembargador Moreira, 1300, Sala 1102 SC, T – Norte, Aldeota, CEP 60.170-002, na cidade de Fortaleza, Estado do Ceará; **CENTRAL GERADORA SOLAR SERIDÓ 7 LTDA.**, pessoa jurídica de direito privado, inscrita no CNPJ sob o nº 42.965.054/0001-31 com sede na Avenida Desembargador Moreira, 1300, Sala 1102 SC, T – Norte, Aldeota, CEP 60.170-002, na cidade de Fortaleza, Estado do Ceará; **CENTRAL GERADORA SOLAR SERIDÓ 8 LTDA.**, pessoa jurídica de direito privado, inscrita no CNPJ sob o nº 42.965.085/0001-92 com sede na Avenida Desembargador Moreira, 1300, Sala 1102 SC, T – Norte, Aldeota, CEP 60.170-002, na cidade de Fortaleza, Estado do Ceará; **CENTRAL GERADORA SOLAR SERIDÓ 9 LTDA.**, pessoa jurídica de direito privado, inscrita no CNPJ sob o nº 42.965.100/0001-00 com sede na Avenida Desembargador Moreira, 1300, Sala 1102 SC, T – Norte, Aldeota, CEP 60.170-002, na cidade de Fortaleza, Estado do Ceará; **CENTRAL GERADORA SOLAR SIROCO LTDA.**, sociedade empresaria limitada, inscrita no CNPJ sob o nº 12.960.158/0001-92, com sede na Avenida Desembargador Moreira, 1300, Sala 1102 SC, T – Norte, Aldeota, CEP 60.170-002, na cidade de Fortaleza, Estado do Ceará; **CENTRAL GERADORA SOLAR TATAJUBA LTDA.**, sociedade empresaria limitada, inscrita no CNPJ/MF sob o nº 12.960.166/0001-39, com sede na Avenida Desembargador Moreira, 1300, Sala 1102 SC, T – Norte, Aldeota, CEP 60.170-002, na cidade de Fortaleza, Estado do Ceará; **CENTRAL GERADORA SOLAR TATAJUBA LTDA.**, sociedade empresaria limitada, inscrita no CNPJ sob o nº 11.786.490/0001-10, com sede na Avenida Desembargador Moreira, 1300, Sala 1102 SC, T – Norte, Aldeota, CEP 60.170-002, na cidade de

Este documento foi assinado digitalmente por Viviane De Oliveira Soares e Paulo Alexandre Coelho Abranches. Para verificar as assinaturas vá ao site <https://assinaturas.certisign.com.br:443> e utilize o código BFE3-536F-7200-EF83.

Este documento foi assinado digitalmente por Viviane De Oliveira Soares e Paulo Alexandre Coelho Abranches. Para verificar as assinaturas vá ao site <https://assinaturas.certisign.com.br:443> e utilize o código BFE3-536F-7200-EF83.





Fortaleza, Estado do Ceará; **CENTRAL GERADORA SOLAR TIJUCA LTDA.**, sociedade empresaria limitada, inscrita no CNPJ sob o nº 12.960.178/0001-63, com sede na Avenida Desembargador Moreira, 1300, Sala 1102 SC, Torre Norte, Aldeota, CEP 60.170-102, na cidade de Fortaleza, Estado do Ceará; **EÓLICA PICUÍ 2 – GERADORA DE ENERGIA LTDA.**, sociedade empresaria limitada, inscrita no CNPJ sob o nº 13.002.277/0001-03, sediada no Sítio Serra da Lagoa, s/nº, Zona Rural, CEP 58.187-000, no Município de Picuí, Estado da Paraíba; **EÓLICA PICUÍ 5 – GERADORA DE ENERGIA LTDA.**, sociedade empresaria limitada, inscrita no CNPJ sob o nº 15.267.371/0001-01, sediada no Sítio Serra da Lagoa, s/n, Zona Rural, CEP 58.187-000 Município de Picuí, Estado da Paraíba e **EÓLICA PICUÍ 8 – GERADORA DE ENERGIA LTDA.**, sociedade empresaria limitada, inscrita no CNPJ sob o nº 15.834.335/000182, sediada no Sítio Lagoa Cercada, à Rod. PB-151, Km 15, s/nº, sala 2, Zona Rural, CEP 58.187973, Município de Picuí, Estado da Paraíba, neste ato representadas nos termos de seus estatutos/contratos sociais por seus Diretores, Sr. **PAULO ALEXANDRE COELHO ABRANCHES**, português com igualdade de direitos civis, casado em regime de separação total de bens, administrador, portador da cédula de identidade RG nº 33.069.604-8 DETRAN/RJ, inscrito no CPF sob o nº 063.234.517-94, **Diretor Presidente**; e Sra. **VIVIANE DE OLIVEIRA SOARES**, brasileira, casada sob o regime de comunhão parcial de bens, advogada, portadora da Cédula de Identidade RG nº 30.697.510-5 SSP/SP, inscrita no CPF sob o nº 296.470.988-20, **Diretora Jurídica**, ambos com endereço profissional na Avenida Presidente Juscelino Kubitschek, nº 360, 12º andar – parte II, Vila Nova Conceição, São Paulo, Estado de São Paulo, CEP 04543-000, nomeiam e constituem seus procuradores, pelo presente instrumento particular de procuração **LÚCILA RANGEL BARBOSA**, brasileira, maior, advogada, inscrita na OAB/SP sob nº. 254.782, portadora da cédula de identidade nº. 33.856.793-8 - SSP/SP e do CPF nº. 531.034.679-15, **RANYERI RANGEL ALVES**, brasileiro, maior, assistente de legalização, portador da cédula de identidade nº. 33.856.794-X - SSP/SP e do CPF nº. 407.843.258-12, ambos com escritório na Avenida Marquês de São Vicente, 1619, 18º andar, Cj 1801, Barra Funda, na Capital do estado de São Paulo, CEP 01139-003, tel/fax. (11) 3104-4080, à qual confere amplos e ilimitados poderes para representá-la perante a Receita Federal do Brasil, Procuradorias da Fazenda Nacional, Estado e Município, Secretaria da Fazenda Estadual, Prefeitura Municipal, Caixa Econômica Federal - FGTS - Fundo De Garantia Por Tempo De Serviço, Junta Comercial, Ministério do Trabalho e Emprego, Superintendência Regional do Trabalho e Emprego, Ministério Público Federal, Ministério Público Estadual, Ministério Público do Trabalho, CETESB e SICAF, Polícia Militar – Auto de Vistoria do Corpo de Bombeiros, em qualquer comarca do território nacional, para fins de requerer certidões em geral, regularização de situação cadastral e fiscal, cadastramento/segunda via/alteração de senhas para acesso via web, Alvarás e Licenças de – Funcionamento, atualização de dados que compõem o CNPJ – Cadastro Nacional de Pessoa Jurídica, obter vistas e tomar ciência em processos administrativos, cancelamentos de protestos, solicitar informações em geral, assinar requerimentos, prestar declarações, realizar pagamentos de taxas e emolumentos, enfim, praticar todos os atos necessários ao bom e fiel desempenho deste mandato.

Validade: A presente procuração terá validade de 1 (um) ano a contar da data de emissão.

São Paulo, 28 de janeiro de 2025.

PAULO ALEXANDRE COELHO ABRANCHES
Diretor Presidente

VIVIANE DE OLIVEIRA SOARES
Diretora Jurídica

Este documento foi assinado digitalmente por Viviane De Oliveira Soares e Paulo Alexandre Coelho Abranches.
Para verificar as assinaturas vá ao site <https://assinaturas.certisign.com.br/443> e utilize o código BFE3-536F-7200-EF83.

Este documento foi assinado digitalmente por Viviane De Oliveira Soares e Paulo Alexandre Coelho Abranches.
Para verificar as assinaturas vá ao site <https://assinaturas.certisign.com.br/443> e utilize o código BFE3-536F-7200-EF83.

Certifico o registro sob o nº 341.557/25-0 em 22/09/2025 da empresa BRISE ENERGIAS RENOVAVEIS S/A., NIRE nº 35300459211, protocolado sob o nº 2905406252. Esta cópia foi autenticada digitalmente e assinada em 25/09/2025 por MARINA CENTURION DARDANI – Secretário Geral. Autenticação: 277084076. A JUCESP garante a autenticidade do registro e da Certidão de Inteiro Teor quando visualizado diretamente no portal www.jucesponline.sp.gov.br.





Fortaleza, Estado do Ceará; **CENTRAL GERADORA SOLAR TIJUCA LTDA.**, sociedade empresaria limitada, inscrita no CNPJ sob o nº 12.960.478/0001-63, com sede na Avenida Desembargador Moreira, 1300, Sala 1102 SC, T. Norte, A. de Itá, CEP 60.176-002, na cidade de Fortaleza, Estado do Ceará; **EÓLICA PICUÍ 2 – GERADORA DE ENERGIA LTDA.**, sociedade empresaria limitada, inscrita no CNPJ sob o nº 13.002.277/0001-03, sediada no Sítio Serra da Lagoa, s/nº, Zona Rural, CEP 58.187-000, no Município de Picuí, Estado da Paraíba; **EÓLICA PICUÍ 5 – GERADORA DE ENERGIA LTDA.**, sociedade empresaria limitada, inscrita no CNPJ sob o nº 15.267.371/0001-01, sediada no Sítio Serra da Lagoa, s/n, Zona Rural, CEP 58.187-000 Município de Picuí, Estado da Paraíba; e **EÓLICA PICUÍ 8 – GERADORA DE ENERGIA LTDA.**, sociedade empresaria limitada, inscrita no CNPJ sob o nº 15.834.335/000182, sediada no Sítio Lagoa Cercada, à Rod. PB-151, Km 15, s/nº, sala 2, Zona Rural, CEP 58.187973, Município de Picuí, Estado da Paraíba, neste ato representadas nos termos de seus estatutos/contratos sociais por seus Diretores, Sr. **PAULO ALEXANDRE COELHO ABRANCHES**, português com igualdade de direitos civis, casado em regime de separação total de bens, administrador, portador da cédula de identidade RG nº 33.069.604-8 DETRAN/RJ, inscrito no CPF sob o nº 063.234.517-94, **Diretor Presidente**; e Sra. **VIVIANE DE OLIVEIRA SOARES**, brasileira, casada sob o regime de comunhão parcial de bens, advogada, portadora da Cédula de Identidade RG nº 30.697.510-5 SSP/SP, inscrita no CPF sob o nº 296.470.988-20, **Diretora Jurídica**, ambos com endereço profissional na Avenida Presidente Juscelino Kubitschek, nº 360, 12º andar – parte II, Vila Nova Conceição, São Paulo, Estado de São Paulo, CEP 04543-000, nomeiam e constituem seus procuradores, pelo presente instrumento particular de procuração **LÚCILA RANGEL BARBOSA**, brasileira, maior, advogada, inscrita na OAB/SP sob nº. 254.782, portadora da cédula de identidade nº. 33.856.793-8 - SSP/SP e do CPF nº. 531.034.679-15, **RANYERI RANGEL ALVES**, brasileiro, maior, assistente de legalização, portador da cédula de identidade nº. 33.856.794-X - SSP/SP e do CPF nº. 407.843.258-12, ambos com escritório na Avenida Marquês de São Vicente, 1619, 18º andar, Cj 1801, Barra Funda, na Capital do estado de São Paulo, CEP 01139-003, tel/fax. (11) 3104-4080, à qual confere amplos e ilimitados poderes para representá-la perante a Receita Federal do Brasil, Procuradorias da Fazenda Nacional, Estado e Município, Secretaria da Fazenda Estadual, Prefeitura Municipal, Caixa Econômica Federal - FGTS - Fundo De Garantia Por Tempo De Serviço, Junta Comercial, Ministério do Trabalho e Emprego, Superintendência Regional do Trabalho e Emprego, Ministério Público Federal, Ministério Público Estadual, Ministério Público do Trabalho, CETESB e SICAF, Polícia Militar – Auto de Vistoria do Corpo de Bombeiros, em qualquer comarca do território nacional, para fins de requerer certidões em geral, regularização de situação cadastral e fiscal, cadastramento/segunda via/alteração de senhas para acesso via web, Alvarás e Licenças de – Funcionamento, atualização de dados que compõem o CNPJ – Cadastro Nacional de Pessoa Jurídica, obter vistas e tomar ciência em processos administrativos, cancelamentos de protestos, solicitar informações em geral, assinar requerimentos, prestar declarações, realizar pagamentos de taxas e emolumentos, enfim, praticar todos os atos necessários ao bom e fiel desempenho deste mandato.

Validade: A presente procuração terá validade de 1 (um) ano a contar da data de emissão.

São Paulo, 28 de janeiro de 2025.

PAULO ALEXANDRE COELHO ABRANCHES
Diretor Presidente

VIVIANE DE OLIVEIRA SOARES
Diretora Jurídica

Este documento foi assinado digitalmente por Viviane De Oliveira Soares e Paulo Alexandre Coelho Abranches.
Para verificar as assinaturas vá ao site <https://assinaturas.certisign.com.br:443> e utilize o código BFE3-536F-7200-EF83.

Este documento foi assinado digitalmente por Viviane De Oliveira Soares e Paulo Alexandre Coelho Abranches.
Para verificar as assinaturas vá ao site <https://assinaturas.certisign.com.br:443> e utilize o código BFE3-536F-7200-EF83.





Eu, **LÚCILA RANGEL BARBOSA**, com inscrição na OAB/SP 254.782, inscrita no CPF/MF nº 531.034.679-15, **DECLARO**, sob as penas da Lei penal e, sem prejuízo das sanções administrativas e cíveis, que este documento é autêntico e condiz com o original.

BRISE ENERGIAS RENOVÁVEIS S.A. - NIRE 35.300.459.211

Documentos apresentados:

1. AGE realizada em 30.06.25 - contendo 4 páginas, assinadas pelo Docusign.
2. Acari e Brise - (protocolo e justificção) - contendo 120 páginas, assinadas pelo Docusign.
3. Anemoi e Brise - (protocolo e justificção) - contendo 120 páginas, assinadas pelo Docusign.
4. Apeliotes e Brise - (protocolo e justificção) - contendo 120 páginas, assinadas pelo Docusign.
5. Palmas e Brise - (protocolo e justificção) - contendo 120 páginas, assinadas pelo Docusign.

São Paulo, 01 de julho de 2025.


LÚCILA RANGEL BARBOSA

Advogada

Documento assinado no Assinador ONR. Para validar o documento e suas assinaturas acesse <https://assinador.onr.org.br/validar/RZ242-XAE6R-T3G4F-SF828>.



Certifico o registro sob o nº 341.557/25-0 em 22/09/2025 da empresa BRISE ENERGIAS RENOVAVEIS S/A., NIRE nº 35300459211, protocolado sob o nº 2905406252. Esta cópia foi autenticada digitalmente e assinada em 25/09/2025 por MARINA CENTURION DARDANI – Secretário Geral. Autenticação: 277084076. A JUCESP garante a autenticidade do registro e da Certidão de Inteiro Teor quando visualizado diretamente no portal www.jucesponline.sp.gov.br.



PROTOCOLO E JUSTIFICAÇÃO DE CISÃO PARCIAL DA CENTRAL GERADORA EÓLICA ACARI S.A. COM VERSÃO DA PARCELA CINDIDA PARA BRISE ENERGIAS RENOVÁVEIS S.A.

O presente instrumento particular é firmado pelos administradores das partes qualificadas abaixo:

I. CENTRAL GERADORA EÓLICA ACARI S.A., sociedade por ações de capital fechado com sede social na cidade de Ceará-Mirim, no estado do Rio Grande do Norte, na Fazenda Lagoa do Cosme, S/N, distrito de Minamora, Zona Rural, CEP 59.570-000, inscrita no CNPJ nº 12.959.291/0001-29, com seus atos constitutivos devidamente registrados perante a Junta Comercial do Estado de Rio Grande do Norte (“JUCERN”) sob o NIRE 24.300.006.586, neste ato representada na forma de seu Estatuto Social (“Sociedade Cindida”); e

II. BRISE ENERGIAS RENOVÁVEIS S.A., sociedade por ações de capital fechado, com sede na Cidade de São Paulo, Estado de São Paulo, na Avenida Juscelino Kubitschek, nº 360, 12º andar, parte, Itaim Bibi, CEP 04543-000, inscrita no CNPJ sob o nº 19.257.480/0001-07, com seus atos constitutivos devidamente registrados perante a Junta Comercial do Estado de São Paulo (“JUCESP”) sob o NIRE 35300459211, neste ato representada na forma de seu Estatuto Social (“Sociedade Incorporadora” e, em conjunto com a Sociedade Cindida, as “Companhias”).

Cada qual denominada, indistintamente, “Parte” ou “Partes”.

CONSIDERANDO QUE:

- (i) A Sociedade Cindida é controlada pela Sociedade Incorporadora, detentora de 82.175.818 (oitenta e dois milhões, cento e setenta e cinco mil, oitocentas e dezoito) ações ordinárias, nominativas e sem valor nominal de emissão da Sociedade Cindida, representativas de 100% (cem por cento) de seu capital social;
- (ii) As administrações das Companhias desejam estabelecer os termos e condições para a cisão parcial da Sociedade Cindida com versão da parcela cindida para a Sociedade Incorporadora; e
- (iii) As administrações das Companhias acreditam que a Cisão Parcial da Sociedade Cindida e a versão da Parcela Cindida para a Sociedade Incorporadora promoverão benefícios de ordem administrativa e econômica para os acionistas das Companhias.

RESOLVEM as Partes celebrar, na melhor forma do direito, o presente “Protocolo e Justificação de Cisão Parcial da Central Geradora Eólica Acari S.A. com Versão da Parcela Cindida para Brise Energias Renováveis S.A.” (“Protocolo”), nos termos dos artigos 224 a 227 e 229 da Lei n.º 6.404, de 15 de dezembro de 1976, conforme alterada (“Lei das S.A.”), o qual será oportunamente submetido à aprovação dos acionistas das Companhias.

1. JUSTIFICAÇÃO

Assinado por:
IBITU JURÍDICO
DS
UGS





1.1. Descrição da Cisão Parcial. As Companhias têm interesse em propor, para aprovação de seus respectivos acionistas, uma reorganização societária que consistirá na cisão parcial da Sociedade Cindida, com o destaque de uma parcela do seu patrimônio líquido, a qual será incorporada pela Sociedade Incorporadora, nos termos dos artigos 227 e 229 da Lei das S.A. (“Cisão Parcial”).

1.2. Composição da Parcela Cindida. A parcela cindida do patrimônio líquido da Sociedade Cindida a ser vertida para a Sociedade Incorporadora é constituída, exclusivamente, pelos mútuos financeiros existentes entre a Sociedade Cindida e a Sociedade Incorporadora, conforme descritos no Capítulo 2, item 4 do Laudo de Avaliação (**Anexo A**) (“Parcela Cindida”):

1.3. Motivos e Interesse. O objetivo dessa operação é racionalizar e simplificar a estrutura societária do grupo ao qual pertencem as Companhias, trazendo benefícios de ordem administrativa, operacional, econômica e financeira.


1.4. Eficácia da Cisão Parcial. A Cisão Parcial estará sujeita às aprovações societárias aplicáveis, quais sejam a Assembleia Geral Extraordinária de ambas as Companhias.

2. COMPOSIÇÃO DE CAPITAL ANTES E DEPOIS DA OPERAÇÃO; EFEITOS DA CISÃO PARCIAL

2.1. Estrutura Societária Atual da Sociedade Cindida. O capital social da Sociedade Cindida é de R\$ 82.175.818,22 (oitenta e dois milhões, cento e setenta e cinco mil, oitocentos e dezoito reais e vinte e dois centavos), dividido em 82.175.818 (oitenta e dois milhões, cento e setenta e cinco mil, oitocentas e dezoito) ações ordinárias, nominativas e sem valor nominal, totalmente detidas pela Sociedade Incorporadora.

2.2. Estrutura Societária Atual da Sociedade Incorporadora. O capital social da Sociedade Cindida é de R\$ 595.256.291,69 (quinhentos e noventa e cinco milhões, duzentos e cinquenta e seis mil, duzentos e noventa e um reais e sessenta e nove centavos), dividido em 595.256.291 (quinhentos e noventa e cinco milhões, duzentas e cinquenta e seis mil, duzentas e noventa e uma) ações ordinárias, nominativas e sem valor nominal, totalmente detidas pela Ibitu Energias Renováveis S.A.

2.3. Redução de Capital da Sociedade Cindida. Após a Cisão Parcial, o capital social da Sociedade Cindida será reduzido em R\$ 11.619.000,00 (onze milhões, seiscentos e dezenove mil reais) mediante o cancelamento de 11.619.000 (onze milhões, seiscentas e dezenove mil) ações ordinárias, nominativas e sem valor nominal, passando o capital social de R\$ 82.175.818,22 (oitenta e dois milhões, cento e setenta e cinco mil, oitocentos e dezoito reais e vinte e dois centavos) dividido em 82.175.818 (oitenta e dois milhões, cento e setenta e cinco mil, oitocentas e dezoito) ações ordinárias, nominativas e sem valor nominal, para R\$ 70.556.818,22 (setenta milhões, quinhentos e cinquenta e seis mil, oitocentos e dezoito reais e vinte e dois centavos), dividido em 70.556.818 (setenta milhões, quinhentas e cinquenta e seis mil, oitocentas e dezoito) ações ordinárias, nominativas e sem valor nominal, totalmente detidas pela Sociedade Incorporadora.

Assinado por:
 IBITU JURÍDICO 





- 2.3.1. Alteração do Estatuto Social da Sociedade Cindida. Em razão da redução de capital, o caput do Artigo 5º do Estatuto Social da Sociedade Cindida será alterado e passará a vigorar com a seguinte nova redação:

"Artigo 5º. O Capital Social da Companhia, totalmente subscrito e integralizado, é R\$ 70.556.818,22 (setenta milhões, quinhentos e cinquenta e seis mil, oitocentas e dezoito reais e vinte e dois centavos), dividido em 70.556.818 (setenta milhões, quinhentas e cinquenta e seis mil, oitocentas e dezoito) ações ordinárias, todas nominativas e sem valor nominal."

- 2.4. Capital Social da Sociedade Incorporadora. Considerando que a Sociedade Cindida é subsidiária integral da Sociedade Incorporadora, a incorporação da Parcela Cindida pela Sociedade Incorporadora não resultará no aumento do capital social da Sociedade Incorporadora.

- 2.4.1. Ausência de Alteração Estatutária. Considerando que a incorporação da Parcela Cindida pela Sociedade Incorporadora não resultará no aumento do capital social da Sociedade Incorporadora, o Estatuto Social da Sociedade Incorporadora não será modificado.

- 2.5. Continuidade da Sociedade Cindida. A Cisão Parcial não importará em qualquer solução de continuidade nas atividades da Sociedade Cindida, ou na alteração de seu objeto social.

3. CRITÉRIOS DE AVALIAÇÃO

- 3.1. Critério de Avaliação. A Parcela Cindida da Sociedade Cindida será incorporada pela Sociedade Incorporadora pelo seu valor patrimonial contábil de 31 de maio de 2025 ("Data-Base"), conforme apurado no laudo de avaliação do patrimônio líquido da Parcela Cindida na Data-Base, anexo ao presente Protocolo na forma do Anexo A, o qual foi elaborado pela empresa **Pró-Contaty Contabilidade S/S Ltda.**, com sede em São Paulo, Estado de São Paulo, na Rua Pequetita, 145, conjunto 43, Vila Olímpia, CEP04552-060, inscrita no CNPJ sob o nº 67.641.449/0001-00 e no Conselho Regional de Contabilidade do Estado de São Paulo sob o nº 2SP-01.6759/O-8 ("Empresa Avaliadora"), para fins de atendimento ao disposto no artigo 227, parágrafo 3º, da Lei das S.A. ("Laudo de Avaliação").

- 3.2. Laudo de Avaliação. O Laudo de Avaliação foi preparado com base na avaliação da Parcela Cindida da Sociedade Cindida na Data-Base. De acordo com o Laudo de Avaliação, o patrimônio líquido a valor contábil da Parcela Cindida foi avaliado no valor de R\$ 11.619.000,00 (onze milhões, seiscentos e dezenove mil reais).

- 3.3. Variações Patrimoniais. Eventuais variações patrimoniais dos ativos e passivos que compõem a Parcela Cindida ocorridas a partir da Data-Base até a data da efetivação da Cisão Parcial e incorporação da Parcela Cindida serão refletidas na Sociedade Incorporadora.

Assinado por:

IBITU
JURÍDICO

DS

UGS



4. APROVAÇÕES SOCIETÁRIAS

4.1. Aprovações Societárias. A efetivação da Cisão Parcial dependerá da realização dos seguintes atos:

(i) Assembleia Geral Extraordinária da Sociedade Cindida para deliberar sobre e sem se limitar (a) a aprovação do presente Protocolo; (b) a ratificação da nomeação e contratação da Empresa Avaliadora para elaboração do Laudo de Avaliação; (c) a aprovação do Laudo de Avaliação; (d) a aprovação da proposta da Cisão Parcial, com a incorporação da Parcela Cindida pela Sociedade Incorporadora; e (e) a autorização para que os administradores da Sociedade Cindida pratiquem todos os atos necessários para implementação e formalização da Cisão Parcial da Sociedade Cindida.

(ii) Assembleia Geral Extraordinária da Sociedade Incorporadora para deliberar sobre e sem se limitar (a) a aprovação do presente Protocolo; (b) a ratificação da nomeação e contratação da Empresa Avaliadora para elaboração do Laudo de Avaliação; (c) a aprovação do Laudo de Avaliação; (d) a aprovação da proposta da incorporação da Parcela Cindida; e (e) a autorização para que os administradores da Sociedade Incorporadora pratiquem todos os atos necessários para implementação e formalização da incorporação da Parcela Cindida pela Sociedade Incorporadora.

4.2. Direito de Retirada; Inaplicabilidade. Não se aplicam à Sociedade Incorporadora as disposições relativas ao direito de retirada, tendo em vista que a incorporação da Parcela Cindida será deliberada pela única acionista da Sociedade Incorporadora. Também não se aplicam à Sociedade Cindida as disposições relativas ao direito de retirada, tendo em vista que a Cisão Parcial será deliberada pela única acionista da Sociedade Cindida.

5. OUTRAS DISPOSIÇÕES

5.1. Registros e Averbações. Competirá às administrações das Companhias praticarem todos os atos necessários à implementação da Cisão Parcial e incorporação da Parcela Cindida, assim como de todas as comunicações, registros, publicações, averbações de cadastros e tudo mais que for necessário à efetivação da Cisão Parcial e incorporação da Parcela Cindida.

5.2. Divisibilidade. Caso alguma disposição, termo ou condição deste Protocolo venha ser considerado inválido, as demais disposições, termos e condições não afetados por essa invalidação permanecerão válidas.

Assinado por:

IBITU
JURÍDICO

DS

UGS



5.3. Renúncia. A falta ou o atraso de qualquer das Partes em exercer qualquer de seus direitos neste Protocolo não deverá ser considerado como renúncia ou novação e não deverá afetar o subsequente exercício de tal direito. Qualquer renúncia produzirá efeitos somente se for especificamente outorgada e por escrito.

5.4. Irrevogabilidade e Irretroatibilidade. O presente Protocolo é irrevogável e irretroatível (exceto se aditado ou dispensado conforme aqui previsto), sendo que as obrigações ora assumidas pelas Partes obrigam também seus sucessores a qualquer título.

5.5. Cessão. É vedada a cessão de quaisquer dos direitos e obrigações pactuados no presente Protocolo sem o prévio e expreso consentimento, por escrito, das Partes.

5.6. Lei. Este Protocolo será regido e interpretado de acordo com a legislação brasileira.

5.7. Foro. Fica eleito o Foro da Comarca de São Paulo, para dirimir todas as questões oriundas do presente Protocolo, com a renúncia de qualquer outro, por mais privilegiado que seja ou venha a ser.

5.8. Assinatura Digital. As Partes concordam e declaram que a celebração deste Protocolo poderá ser feita de acordo com o disposto na Medida Provisória nº 2.200-2, de 24 de agosto de 2001, com dispensa de assinatura digital por meio de certificados emitidos em conformidade com os parâmetros da Infraestrutura de Chaves Públicas do Brasil (ICP-Brasil), sendo certo que o meio de comprovação da autoria e integridade deste instrumento é admitido pelas Partes como válido. A data de celebração deste Protocolo, para todos os fins, será a data indicada ao final do Protocolo, ainda que as assinaturas digitais ou eletrônicas sejam apostas em outra data. Todas as assinaturas aqui apostas em meio eletrônico, na forma aqui prevista, e ainda que não se trate de certificados eletrônicos emitidos pela ICP-Brasil, têm plena validade e são suficientes para a autenticidade, integridade, existência e validade deste instrumento

E por estarem assim justas e contratadas, as Partes assinam o presente instrumento.

São Paulo, 30 de junho de 2025.

BRISE ENERGIA RENOVÁVEIS S.A.

CENTRAL GERADORA EÓLICA ACARI S.A

Assinado por:

Paulo Alexandre Coelho Abranches

DocuSigned by:

Viviane de Oliveira Soares

Por: Paulo Alexandre Coelho Abranches

Por: Viviane Soares de Oliveira

Cargo: Diretor Presidente

Cargo: Diretora Jurídica

BRISE ENERGIA RENOVÁVEIS S.A.

CENTRAL GERADORA EÓLICA ACARI S.A

DocuSigned by:

Viviane de Oliveira Soares

Assinado por:

Paulo Alexandre Coelho Abranches

Por: Viviane Soares de Oliveira

Por: Paulo Alexandre Coelho Abranches

Cargo: Diretora Jurídica

Cargo: Presidente





**PROTOCOLO E JUSTIFICAÇÃO DE CISÃO PARCIAL DA CENTRAL GERADORA
EÓLICA ACARI S.A. COM VERSÃO DA PARCELA CINDIDA PARA BRISE ENERGIAS
RENOVÁVEIS S.A.**

Anexo A

LAUDO DE AVALIAÇÃO

(Vide documento anexo)



**LAUDO DE AVALIAÇÃO DE ACERVO LÍQUIDO DE CISAÇÃO DE EMPRESAS CONTROLADAS DA
IBITU ENERGIA S.A. PARA FINS DE REORGANIZAÇÃO SOCIETÁRIA**

Pelo presente instrumento particular, **Pró-Contaty Contabilidade S/S Ltda.**, com sede em São Paulo, Estado de São Paulo, na Rua Pequetita, 145, conjunto 43, Vila Olímpia, CEP 04552-060, inscrita no CNPJ/ME sob o nº 67.641.449/0001-00 e no Conselho Regional de Contabilidade do Estado de São Paulo sob o nº 2SP-01.6759/O-8, neste ato representada na forma de seu Contrato Social, por seu responsável técnico, Alex Viana dos Santos, brasileiro, casado, contador, portador da Carteira de Identidade RG nº 32.797.209-9 SSP/SP e inscrito no CPF/ME sob o nº 317.040.048-70, residente e domiciliado em São Paulo, Estado de São Paulo, com escritório na mesma cidade, na Rua Pequetita, 145, conjunto 43, Vila Olímpia, CEP 04552-060 ("Empresa Contábil Especializada"), neste ato representada, na forma de seu Contrato Social, vem apresentar o resultado de seu trabalho no presente Laudo de Avaliação.

1 - OBJETIVO

A Empresa Contábil Especializada foi contratada pela **IBITU ENERGIA S.A ("IBITU ENERGIA")**, CNPJ 31.908.280/0001-64, com sede em São Paulo, Estado de São Paulo, na Avenida Presidente Juscelino Kubitschek, 360, 12º andar, parte, Itaim Bibi, CEP 04543-000, inscrita no Registro de Empresas sob o NIRE 35.300.418.409, holding controladora do Grupo Ibitu Energia ("Grupo") de empresas de geração de energia elétrica, em atendimento ao disposto no artigo 8º da Lei nº 6.404, de 15 de dezembro de 1976 ("Lei das Sociedades por Ações"), à avaliação do acervo líquido, na data base de fechamento contábil existente mais recente apresentada pelas companhias, de 31 de Maio de 2025, correspondente ao valor contábil de investimento da participação das ações das empresas e demais ativos e passivos envolvidos nas cisões e incorporações da reorganização societária das empresas controladas da IBITU ENERGIA, conforme quadro abaixo **Quadro I - Empresas Controladora e controladas envolvidas na reorganização societária**, e resumidos na estrutura e listagem de capítulos do presente Laudo no quadro abaixo **Quadro II – Capítulos da Reorganização societária**, e conforme detalhamentos descritos em cada capítulo deste Laudo.

DS
UGS

DS
AS





Quadro I - Empresas Controladora e controladas envolvidas na reorganização societária



Empresa	CNPJ	Nome reduzido para referência neste documento
CENTRAL GERADORA EOLICA COLONIA S.A.	11.476.958/0001-70	"COLONIA"
CENTRAL GERADORA EOLICA TAIBA AGUIA S.A.	11.477.009/0001-04	"AGUIA"
CENTRAL GERADORA EOLICA TAIBA ANDORINHA S.A.	11.477.020/0001-74	"ANDORINHA"
CENTRAL GERADORA EOLICA ICARAI I S.A.	11.476.987/0001-31	"ICARAI I"
CENTRAL GERADORA EOLICA ICARAI II S.A.	11.477.001/0001-48	"ICARAI II"
CENTRAL GERADORA EOLICA ILHA GRANDE S.A.	08.624.273/0001-19	"ILHA GRANDE"
CENTRAL GERADORA EOLICA PALMAS S.A.	10.656.525/0001-33	"PALMAS"
CENTRAL GERADORA EOLICA RIBEIRAO S.A.	10.656.583/0001-67	"RIBEIRAO"
CENTRAL GERADORA EOLICA ACARI S.A.	12.959.291/0001-29	"ACARI"
CENTRAL GERADORA EOLICA ARENA S.A.	11.781.913/0001-09	"ARENA"
CENTRAL GERADORA EOLICA APELIOTES S.A.	12.959.413/0001-87	"APELIOTES"
CENTRAL GERADORA EOLICA ALBUQUERQUE S.A.	12.960.216/0001-88	"ALBUQUERQUE"
CENTRAL GERADORA EOLICA ANEMOI S.A.	12.959.327/0001-74	"ANEMOI"
VENTUS ENERGIAS RENOVAVEIS S.A.	15.362.012/0001-33	"VENTUS"
BRISE ENERGIAS RENOVAVEIS S.A.	19.257.480/0001-07	"BRISE"
TUPI ENERGIAS RENOVAVEIS S.A.	59.115.685/0001-64	"TUPI"
IBITU ENERGIAS RENOVAVEIS S.A.	13.950.526/0001-84	"IBITU RENOVAVEIS"
IBITU ENERGIA S.A.	31.908.280/0001-64	"IBITU ENERGIA"

DS
UGS

DS
RS



Quadro II - Capítulos da Reorganização societária

Laudo - capítulos	Movimentos	Empresas envolvidas	
		Cindida / Incorporada	Incorporadora
Capítulo 1	Cisão Parcial PALMAS para segregar Mútuos com a BRISE	CENTRAL GERADORA EOLICA PALMAS S.A.	BRISE ENERGIAS RENOVAVEIS SA
Capítulo 2	Cisão Parcial ACARI para segregar Mútuos com a BRISE	CENTRAL GERADORA EOLICA ACARI S.A.	BRISE ENERGIAS RENOVAVEIS SA
Capítulo 3	Cisão Parcial APELIOTES para segregar Mútuos com a BRISE	CENTRAL GERADORA EOLICA APELIOTES S.A.	BRISE ENERGIAS RENOVAVEIS SA
Capítulo 4	Cisão Parcial ANEMOI para segregar Mútuos com a BRISE	CENTRAL GERADORA EOLICA ANEMOI S.A.	BRISE ENERGIAS RENOVAVEIS SA
Capítulo 5	Cisão Parcial BRISE para segregar investimentos nas 08 SPEs para transferência a IBITU RENOVÁVEIS	BRISE ENERGIAS RENOVAVEIS S.A.	IBITU ENERGIAS RENOVAVEIS S.A.
Capítulo 6	Cisão Parcial da IBITU RENOVÁVEIS - com repasse de investimentos das 13 SPEs (COLONIA, ÁGUIA, ANDORINHA, ICARAÍ I, ICARAÍ II, ILHA GRANDE, PALMAS, RIBEIRÃO, ACARI, APELIOTES, ANEMOI, ARENA, ALBUQUERQUE) para TUPI	IBITU ENERGIAS RENOVAVEIS S.A.	TUPI ENERGIAS RENOVAVEIS S.A.
Capítulo 7	Cisão Parcial da TUPI - com repasse de investimento IBITU RENOVÁVEIS para IBITU ENERGIA	TUPI ENERGIAS RENOVAVEIS S.A.	IBITU ENERGIA S.A.
Capítulo 8	Incorporação de VENTUS e da BRISE pela IBITU RENOVÁVEIS	VENTUS ENERGIAS RENOVAVEIS S.A.	IBITU ENERGIAS RENOVÁVEIS S.A.
		BRISE ENERGIAS RENOVAVEIS SA	

DS
UGS

DS
RS



Capítulo 1. - Cisão Parcial da CENTRAL GERADORA EOLICA PALMAS S.A. para segregar Mútuos com a BRISE ENERGIAS RENOVAVEIS S.A.

2 – LIVROS E ESCRITURAÇÃO

Os livros da CENTRAL GERADORA EOLICA PALMAS S.A. (“PALMAS”) e da BRISE ENERGIA RENOVÁVEIS S.A (“BRISE”) em que constam os registros respectivamente de MÚTUOS FINANCEIROS, e que integram a parcela objeto do presente instrumento, acham-se revestidos de todas as formalidades legais e fiscais, tendo sido escriturados de acordo com os princípios fundamentais de contabilidade, uniforme e consistentemente aplicados.

3 – VERIFICAÇÃO DOS ATIVOS

Os ativos objeto do presente instrumento foi verificado, têm existência real, e estão suportados por documentação legal e idônea.

4 - AVALIAÇÃO DO ACERVO LÍQUIDO

O acervo líquido a ser cindido e Incorporado pela empresa BRISE através da transferência de Direitos de Mútuos detidos pela PALMAS, foi avaliado pelo respectivo valor contábil, nos termos dos artigos 183 e 184 da Lei das Sociedades por Ações (Critérios de Avaliação do Ativo e Passivo, respectivamente), com base no Balanço Patrimonial da PALMAS, levantados em 31 de maio de 2025, e é composto pelo seguinte ativo registrado no Ativo Não Circulante da PALMAS, conforme quadro abaixo:

ATIVO NÃO CIRCULANTE	
OUTROS ATIVOS NAO CIRCULANTES	
CREDITOS A RECEBER	
MUTUOS	
MUTUOS	R\$ 5.943.139,24
TOTAL	R\$ 5.943.139,24
ACERVO LÍQUIDO	R\$ 5.943.139,24

DS
UGS

DS
RS

JUCESP

5 - BALANÇO PATRIMONIAL

Com base nos critérios anteriormente descritos, foi levantado o Balanço Patrimonial da **PALMAS** e sua controladora **BRISE**, datados de 31 de maio de 2025, que passam a integrar o presente Laudo de Avaliação como **Anexo I**, que constitui parte integrante e indissociável deste instrumento.

6 - CONCLUSÃO

Em decorrência dos exames e das análises efetuadas, concluímos que o acervo líquido correspondente ao valor contábil dos Mútuos contidos no Balanço Patrimonial da empresa **PALMAS** a ser incorporado pela empresa **BRISE**, avaliado segundo os critérios anteriormente descritos, é positivo no valor de **R\$ 5.943.139,24** (cinco milhões, novecentos e quarenta e três mil, cento e trinta e nove reais e vinte e quatro centavos), na data-base de 31 de maio de 2025.

Nessas condições, submetemos este Laudo de Avaliação à apreciação da administração do Grupo **IBITU ENERGIA**, colocando-nos à disposição para quaisquer esclarecimentos adicionais.

Em vista do exposto, encerramos o presente Laudo de Avaliação, assinando-o digitalmente.

São Paulo, 30 de Junho de 2025.


DocuSigned by:
Alex Viana dos Santos
PROCONTATY CONTABILIDADE S/S LTDA. - EPP
CRC: 2SP 016759/0-8

5

DS
UGS

DS
RS





Balancos Patrimoniais das empresas CENTRAL GERADORA EOLICA PALMAS S.A. e BRISE ENERGIAS RENOVÁVEIS S.A.

DS
UGS

DS
AS






		01/05/2025				31/05/2025			
Conta	Descrição	Saldo Inicial	Debitos	Creditos	Saldo Final	Debitos	Creditos	Saldo Final	Debitos
1	ATIVO	78.446.598,59	D 19.255.312,97	20.059.864,66	804.651,99	C 77.641.916,80	D		
1.1	ATIVO CIRCULANTE	6.999.482,77	D 17.819.538,83	17.034.347,97	768.191,96	C 7.697.674,28	D		
1.1.0.1	CAIXA E EQUIVALENTES DE CAIXA	1.899.793,61	D 11.520.998,74	11.644.067,97	123.869,23	C 905.854,38	D		
1.1.0.11	CAIXA	17.701,50	D 9.610.009,79	9.617.469,94	7.467,22	C 10.236,28	D		
1.1.0.11.02	CONTAS BANCARIAS A VISTA	12.895,24	D 9.610.009,79	9.617.469,94	7.467,22	C 10.236,28	D		
1.1.0.11.0205	BANCO BDO FANTUAL	0,04	D 3.775.151,30	3.775.151,31	0,01	C 0,03	D		
1.1.0.11.0206	B.R.BRASILEIRAS	1.687,00	D 20.000,00	20.000,00	80,89	C 1.606,11	D		
1.1.0.11.0212	BANCO ITAU	10.800,20	D 5.814.851,42	5.822.191,58	7.340,16	C 3.468,04	D		
1.1.0.11.05	CONTAS BANCARIAS A VISTA VINCULADAS	5.208,26	D	46,16	46,16	C 5.162,10	D		
1.1.0.11.05001	BANCO CONTA VINCULADA BRAD FIDCO	5.208,26	D	46,16	46,16	C 5.162,10	D		
1.1.0.12	EQUIVALENTES DE CAIXA	1.012.020,11	D 1.910.996,02	2.027.398,03	116.402,01	C 895.618,10	D		
1.1.0.12.01	APLICACOES FINANCIARIAS	1.012.020,11	D 1.910.996,02	2.027.398,03	116.402,01	C 895.618,10	D		
1.1.0.12.0112	Banco BTOParticular - COR	1.012.020,11	D 1.897.637,02	2.014.039,03	116.402,01	C 895.618,10	D		
1.1.0.12.0191	LIQUIDACAO APLICACAO CAIXA LIVRE	10.258,48	C 10.258,48	3.100,52	7.157,96	D 3.100,52	C		
1.1.0.12.0199	SALDO LIQU APLICACOES CAIXA LIVRE	10.258,48	C 10.258,48	3.100,52	7.157,96	D 3.100,52	C		
1.1.0.2	CONSUMIDORES/CLIENTES	3.787.099,52	D 1.767.347,14	968.704,31	793.642,83	D 4.580.742,35	C		
1.1.0.21	FORNECIMENTO	3.787.099,52	D 1.767.347,14	968.704,31	793.642,83	D 4.580.742,35	C		
1.1.0.21.01	FATURADO	3.787.099,52	D 1.717.600,67	968.704,31	748.904,36	D 4.536.003,88	C		
1.1.0.21.0110	Camera Comercio Energia Metrica - Ccee		D 4.598,29	4.598,29	0,00				
1.1.0.21.0111	Demig	964.106,02	D 1.255.756,74	964.106,02	291.650,72	D 1.255.756,74	C		
1.1.0.21.0194	FATURADO - RBITU CORRIG.	2.822.993,50	D 457.253,64	457.253,64	3.280.247,14	D 3.280.247,14	C		
1.1.0.21.03	NAO FATURADO - ENERGIA PARTI S RE LAZIONAD		D 44.738,47	44.738,47	44.738,47	D 44.738,47	C		
1.1.0.21.0323	NAO FATURADO - RBITU CORRIGALIZADORA		D 44.738,47	44.738,47	44.738,47	D 44.738,47	C		
1.1.0.5	TRIBUTOS COMPENSAVEIS	0,03	D 52.770,75	52.770,75	0,03	D 0,03	C		
1.1.0.51	TRIBUTOS FEDERAIS	0,03	D 52.770,75	52.770,75	0,03	D 0,03	C		
1.1.0.51.03	IMPOSTO DE RENDA RITIDO NA CONTR	0,03	D 52.770,75	52.770,75	0,03	D 0,03	C		
1.1.0.51.0301	Imp S/Aplicacoes Financeiras	0,03	D 52.770,75	52.770,75	0,03	D 0,03	C		
1.1.0.6	DEPOSITOS JUDICIAIS E CAUCOES	500,16	D 2.834.401,29	2.834.901,34	500,05	C 0,11	D		
1.1.0.62	CAUCOES E DEPOSITOS VINCULADOS	500,16	D 2.834.401,29	2.834.901,34	500,05	C 0,11	D		
1.1.0.62.02	CAUCOES S CONTA CORRNTI	500,16	D 2.834.401,29	2.834.901,34	500,05	C 0,11	D		
1.1.0.62.0201	C/C ITAU RNDI S CENTRALIZADORA	0,03	D 968.704,31	968.704,31	0,00	C 0,03	D		
1.1.0.62.0204	C/C ITAU RNDI S C&M		D 543.393,45	543.393,45	0,00				
1.1.0.62.0207	C/C BANCO RNDI S RESERVA ESPECIAL	0,08	D 1.322.302,54	1.322.302,54	0,00	C 0,08	D		
1.1.0.62.0208	C/C SANTANDER - CENTRALIZADORA	500,05	D 0,99	501,04	500,06	C			
1.1.0.7	ALMOXARIFADO OPERACIONAL	12.245,21	C 105.245,08	105.245,08	91.688,87	D 91.688,87	C		
1.1.0.72	MATERIAL	12.245,21	C 105.245,08	105.245,08	91.688,87	D 91.688,87	C		
1.1.0.72.01	ALMOXARIFADO DE MANUTENCAO E OPERACAO	71.888,87	D 105.245,08	105.245,08	177.133,85	D 177.133,85	C		
1.1.0.72.0101	ALMOXARIFADO DE MANUTENCAO	71.888,87	D 105.245,08	105.245,08	177.133,85	D 177.133,85	C		
1.1.0.72.07	MERCADORIA EM REFINISSA	85.245,08	C	0,00	85.245,08	C			
1.1.0.72.0201	SALIDA MERCADORIA EM REFINISSA	20.000,00	D	0,00	20.000,00	D			
1.1.0.72.0202	ENTREGA MERCADORIA EM REFINISSA	105.245,08	C	0,00	105.245,08	C			
1.1.1.2	DESPESAS PAGAS ANTECIPADAMENTE	110.920,98	D 720,03	10.175,52	9.455,49	C 101.465,49	D		
1.1.1.22	PREMIOS DE SEGUROS	110.920,98	D 720,03	10.175,52	9.455,49	C 101.465,49	D		
1.1.1.22.01	SEGUROS A PROPRIAR	110.920,98	D 720,03	10.175,52	9.455,49	C 101.465,49	D		
1.1.1.22.0190	SEGUROS A PROPRIAR	110.920,98	D 720,03	10.175,52	9.455,49	C 101.465,49	D		
1.1.1.9	OUTROS ATIVOS CIRCULANTES	2.014.594,63	D 1.526.058,80	1.522.927,38	3.128,42	D 2.017.723,05	C		
1.1.1.91	CREDITOS A RECEBER	2.014.594,63	D 1.526.058,80	1.522.927,38	3.128,42	D 2.017.723,05	C		
1.1.1.91.02	FORNECIDORES		D 1.383.128,42	1.300.000,00	3.128,42	D 3.128,42	C		
1.1.1.91.0202	Adiantamentos Diversos		D 1.383.128,42	1.300.000,00	3.128,42	D 3.128,42	C		
1.1.1.91.03	TITULOS DE CREDITO A RECEBER	2.014.594,63	D 222.927,38	222.927,38	0,00	C 2.014.594,63	D		
1.1.1.91.0325	TITULOS A RECEBER - CAICARA	1.541.822,94	D	0,00	1.541.822,94	D			
1.1.1.91.0346	TITULOS A RECEBER - BORNAS	249.844,31	D	0,00	249.844,31	D			
1.1.1.91.0384	TITULOS A RECEBER - TUMI	222.927,38	D 222.927,38	222.927,38	0,00	C 222.927,38	D		
1.2	ATIVO NAO CIRCULANTE	71.517.115,87	D 1.452.774,14	3.025.617,39	1.572.843,25	C 69.944.272,67	D		
1.2.0.8	INVESTIMENTOS TEMPORARIOS	1.879.043,64	D 114.214,59	1.993.258,23	1,879.043,64	C			

DS
UGS

DS
AS






CENTRAL GERENCIAL S.A.
EXERCÍCIO PATRIMONIAL
EXERCÍCIO FUNDOS 31/06/2025
 (Valores em Real)

		31/06/2025			31/06/2024		
Código	Descrição	Saldo	Valor	Var	Saldo	Valor	Var
1.2.0.02	FUNDOS VINCULADOS	1.879.043,64	D	114.214,59	1.993.358,23	1.879.043,64	C
1.2.0.02.01	CONTAS RESERVA	1.879.043,64	D	114.214,59	1.993.358,23	1.879.043,64	C
1.2.0.02.0116	ITAU - FUNDO DE INVESTIMENTO - SD	1.432.041,99	D	68.669,29	1.400.671,27	1.432.041,99	C
1.2.0.02.0117	ITAU - FUNDO DE INVESTIMENTO - O&M	547.041,65	D	28.291,34	575.332,99	547.041,65	C
1.2.0.02.0190	() SALDO LIQ APLICACAO RESERV O&M	4.828,13	C	4.828,13		4.828,13	D
1.2.0.02.0191	SALDO LIQ APLICACAO FINANC RESERVA O&M	4.828,13	D		4.828,13		C
1.2.0.02.0194	() SALDO LIQ APLICACAO RESERV SERV DIV	12.525,84	C	12.525,84		12.525,84	D
1.2.0.02.0195	SALDO LIQ APLIC FINANC RESERV SERV DIVID	12.525,84	D		12.525,84		C
1.2.1.9	OUTROS ATIVOS NAO CIRCULANTES	5.943.139,24	D			5.943.139,24	D
1.2.1.91	CRÉDITOS A RECEBER	5.943.139,24	D			5.943.139,24	D
1.2.1.91.14	MUTUOS	5.943.139,24	D			5.943.139,24	D
1.2.1.91.1458	MUTUOS - BRISE	5.943.139,24	D			5.943.139,24	D
1.2.3.7	IMOBILIZADO	61.732.247,38	D	1.335.547,17	1.011.577,74	203.969,43	D
1.2.3.21	GERACAO	58.759.607,82	D	1.315.758,88	980.193,52	59.096.173,18	D
1.2.3.21.01	USINAS - IMOBILIZADO EM SERVICO	98.367.745,11	D	432.978,50		98.801.723,61	D
1.2.3.21.0103	Edificacoes, Obras C&M e Beneficioras	1.071.172,24	D			1.071.172,24	D
1.2.3.21.0104	Maquinas e Equipamentos	95.752.644,30	D	432.978,50		96.185.622,80	D
1.2.3.21.0109	INSTALACOES	1.366.618,90	D			1.366.618,90	D
1.2.3.21.0110	EQUIPAMENTOS DE INFORMATICA	5.250,00	D			5.250,00	D
1.2.3.21.0113	PROVISAO DE SHANTE LAMINADO PARQUES EOLICOS	172.059,67	D			172.059,67	D
1.2.3.21.02	() DEPRECIACAO ACUMULADA - USINAS	43.305.217,61	C		366.917,31	43.672.134,92	C
1.2.3.21.0203	() DEPRECIACAO S. OBRAS CIVIS E BENEFITOR	78.030,73	C		4.463,23	82.493,96	C
1.2.3.21.0204	() MAQUINAS E EQUIPAMENTOS	42.587.370,26	C		358.511,30	42.945.881,54	C
1.2.3.21.0209	() INSTALACOES	485.484,06	C		3.792,37	489.276,43	C
1.2.3.21.0210	() EQUIPAMENTOS DE INFORMATICA	4.229,94	C		72,93	4.302,87	C
1.2.3.21.0213	() PROVISAO DE SHANTE LAMINADO PARQUES	154.102,62	C		77,40	154.180,02	C
1.2.3.21.03	USINAS - IMOBILIZADO EM CURSO	3.701.000,32	D	802.780,38	613.276,21	3.970.584,49	D
1.2.3.21.0304	Maquinas e Equipamentos	456.799,38	D	802.780,38	508.031,13	831.048,63	D
1.2.3.21.0310	Material em Deposito	3.244.700,94	D		105.245,08	3.139.535,05	D
1.2.3.26	DIREITO DE USO	2.977.629,56	D	18.788,29	31.384,22	2.960.043,63	D
1.2.3.26.01	DIREITO DE USO	3.174.174,44	D			3.174.174,44	D
1.2.3.26.0101	DIREITO DE USO - ARRENDAMENTO	7.908.823,71	D			7.908.823,71	D
1.2.3.26.0102	() AVP DIREITO DE USO - ARRENDAMENTO	4.734.649,27	C			4.734.649,27	C
1.2.3.26.02	() DEPRECIACAO ACUMULADA - DIREITO DE USO	201.534,88	C	18.788,29	31.384,22	214.130,81	C
1.2.3.26.0201	() DEPRECIACAO DE USO - ARRENDAMENTO	502.147,53	C		31.384,22	533.531,75	C
1.2.3.26.0202	AVP DEPRECIACAO DE USO ARRENDAM	300.616,65	D	18.788,29	18.788,29	219.400,94	D
1.2.3.3	INTANGIVEL	1.962.685,61	D	2.912,38	20.681,42	1.985.579,39	D
1.2.3.31	GERACAO	1.962.685,61	D	2.912,38	20.681,42	1.985.579,39	D
1.2.3.31.01	USINAS - INTANGIVEL EM SERVICO	3.002.990,30	D			3.002.990,30	D
1.2.3.31.0106	DIREITO DE OUTORGA	2.430.000,00	D			2.430.000,00	D
1.2.3.31.0107	LICENCA AMBIENTAL	724.433,89	D			724.433,89	D
1.2.3.31.0108	() AVP LICENCA AMBIENTAL	151.443,59	C			151.443,59	C
1.2.3.31.02	() AMORTIZACAO ACUMULADA - USINAS	1.840.384,69	C	2.912,38	20.681,42	1.863.978,49	C
1.2.3.31.0206	() AMORTIZACAO ACUMU DIREITO DE OUTORGA	864.000,00	C		6.750,00	870.750,00	C
1.2.3.31.0207	() AMORTIZACAO LICENCA AMBIENTAL	222.907,73	C		13.931,42	236.839,15	C
1.2.3.31.0208	AVP AMORTIZACAO LICENCA AMBIENTAL	46.598,04	D	2.912,38	2.912,38	49.510,42	D
2	PASSIVO E PATRIMONIO LIQUIDO	79.772.295,76	C	8.493.605,83	7.798.997,65	79.077.697,58	C
2.1	PASSIVO CIRCULANTE	10.781.843,11	C	3.590.201,14	7.776.297,83	14.867.509,80	C
2.1.0.1	FORNecedores	5.854.628,86	C	2.261.433,96	2.583.442,81	6.094.637,81	C
2.1.0.11	ENCARGOS DE USO DA REDE ELÉTRICA	91.711,11	C	183.546,16	183.993,23	92.088,18	C
2.1.0.11.01	CUSTO DE OPERACAO	91.711,11	C	183.546,16	183.993,23	92.088,18	C
2.1.0.11.0103	Taxa O.N.S			2.370,65	2.370,65		
2.1.0.11.0104	ENCARGO DO USO DE TRANSMISSAO TUST	91.711,11	C	181.175,51	181.562,58	92.088,18	C
2.1.0.12	SUPRIMENTO DE ENERGIA ELÉTRICA	5.004.911,06	C	300.000,00	434.340,36	5.139.251,42	C
2.1.0.12.01	SUPRIMENTO DE ENERGIA ELÉTRICA	5.004.911,06	C	300.000,00	434.340,36	5.139.251,42	C

DS
UGS

DS
AS





Marina Centurion Dardani
CENTRO DE SERVIÇOS EOLICA PALMAS S.A.
BALANÇO PATRIMONIAL
EXERCÍCIO FINANCEIRO 31/05/2025
(Valores em Reais)

Table with columns: Conta, Descrição, Balanço 31/05/2024, Balanço 31/05/2025, and Balanço 31/05/2025. Rows include various asset and liability categories such as SUPRIMENTO, MATERIAIS E SERVIÇOS, FORNECEDORES, and TRIBUTOS.

DS
UGS

DS
RS






BRISA ENERGIA S.A.
 BALANÇO PATRIMONIAL
 EXERCÍCIO FINANCEIRO 31/05/2025
 (Valores em Reais)

		01/05/2025			31/05/2025		
Código	Descrição	Saldo anterior	Variação	Crédito	Debitos	Saldo atual	
2.2.0.6	PROVISÃO PARA LITIGÍOS	331.620,67	C	795,89	795,89	332.416,56	
2.2.0.64	AMBIENTAIS	331.620,67	C	795,89	795,89	332.416,56	
2.2.0.64.01	PROVISÃO AMBIENTAIS	331.620,67	C	795,89	795,89	332.416,56	
2.2.0.9	PROVISÃO PARA DESCOMISSONAMENTO	408.966,41	C	3.404,69	12.825,33	409.545,77	
2.2.0.90	PROVISÃO DESMANTAMENTO PARQUES EÓLICOS	408.966,41	C	3.404,69	12.825,33	409.545,77	
2.2.0.90.0101	PROVISÃO DESMANTAMENTO PARQUES EÓLICOS	408.966,41	C	3.404,69	12.825,33	409.545,77	
2.2.0.90.0102	PROVISÃO PARA DESMANTAMENTO	3.476.011,45	D	3.404,69	3.480,38	3.472.531,07	
2.2.1.9	OUTROS PASSIVOS NÃO CIRCULANTES	379.775,44	C	7.775,23	7.775,23	387.550,67	
2.2.1.95	PROVISÕES SOCIOAMBIENTAIS	379.775,44	C	7.775,23	7.775,23	387.550,67	
2.2.1.95.01	PROVISÕES SOCIOAMBIENTAIS	379.775,44	C	7.775,23	7.775,23	387.550,67	
2.2.1.95.0101	PROVISÃO LICENCIAMENTO AMBIENTAL	512.383,33	C		0,00	512.383,33	
2.2.1.95.0102	PROVISÃO LICENCIAMENTO AMBIENTAL	132.667,89	D	7.775,23	7.775,23	124.892,66	
2.4	PATRIMÔNIO LÍQUIDO	64.575.049,47	C	4.900.000,00	4.900.000,00	64.575.049,47	
2.4.0.1	CAPITAL SOCIAL	63.620.147,60	C	4.900.000,00	4.900.000,00	63.620.147,60	
2.4.0.11	CAPITAL SUBSCRITO	63.620.147,60	C	4.900.000,00	4.900.000,00	63.620.147,60	
2.4.0.11.01	NACIONAL	63.620.147,60	C	4.900.000,00	4.900.000,00	63.620.147,60	
2.4.0.11.0101	Capital Social	63.620.147,60	C	4.900.000,00	4.900.000,00	63.620.147,60	
2.4.0.2	RESERVAS DE CAPITAL	0,41	C		0,00	0,41	
2.4.0.29	OUTROS	0,41	C		0,00	0,41	
2.4.0.29.01	OUTROS	0,41	C		0,00	0,41	
2.4.0.29.0101	OUTROS	0,41	C		0,00	0,41	
2.4.0.4	RESERVAS DE LUCRO	1.354.901,46	C		0,00	1.354.901,46	
2.4.0.41	RESERVA LÍQUIDA	1.354.901,46	C		0,00	1.354.901,46	
2.4.0.41.01	Reserva Legal	1.354.901,46	C		0,00	1.354.901,46	
6	RESULTADO ANTES DA DISTRIBUIÇÃO	1.085.567,41	D	2.611.200,34	2.603.809,26	7.399,08	
6.1	RESULTADO NAS ATIVIDADES	591.472,46	D	2.199.761,13	2.199.761,13	366,69	
6.1.0.1	RECEITA LÍQUIDA	5.410.339,31	C	73.056,87	1.762.347,14	1.689.790,27	
6.1.0.11	RECEITA	5.410.339,31	C	73.056,87	1.762.347,14	1.689.790,27	
6.1.0.11.01	RECEITA DE OPERAÇÕES COM ENERGIA ELÉTRICA	5.651.152,19	C		1.762.347,14	7.413.499,33	
6.1.0.11.0101	Fornecimento - Geracao Propria	4.280.911,03	C		1.255.756,74	5.536.667,77	
6.1.0.11.0103	Energia Elétrica De Curto Prazo - Geracao	8.018,55	C		4.596,29	12.614,84	
6.1.0.11.0104	VENDA DE ENERGIA - PARTES RELACIONADAS	1.362.222,61	C		501.992,11	1.864.214,72	
6.1.0.11.30	IMPOSTOS SOBRE RECEITA	705.256,96	D	64.325,64	64.325,64	770.582,60	
6.1.0.11.3001	IMPOSTOS	36.732,44	D	11.455,24	11.455,24	48.187,68	
6.1.0.11.3007	COPONS	169.534,52	D	52.870,40	52.870,40	222.404,92	
6.1.0.11.31	ENCARGOS DO CONSUMIDOR	34.545,92	D	8.731,23	8.731,23	43.277,15	
6.1.0.11.3105	TAXA DE FISCALIZAÇÃO DOS SERVIÇOS DE	34.545,92	D	8.731,23	8.731,23	43.277,15	
6.1.0.5	GASTOS OPERACIONAIS	6.001.811,77	D	2.126.704,26	437.047,30	1.689.656,94	
6.1.0.51	GERAÇÃO	5.161.907,25	D	1.930.010,58	431.387,35	1.506.623,23	
6.1.0.51.01	ENERGIA COMPRADA PARA REVENDA	2.014.828,26	D	1.004.368,74	314.289,50	690.079,16	
6.1.0.51.0101	Suplimento De Energia Elétrica (Ccece)	1.190,26	D			0,00	
6.1.0.51.0102	Suplimento De Energia Elétrica Terceiros	632.238,56	D	434.017,44	213.451,20	220.566,24	
6.1.0.51.0103	COMPRAS DE ENERGIA - PARTES RELACIONADAS	1.380.399,44	D	570.351,30	100.818,38	469.512,92	
6.1.0.51.02	ENCARGOS DE TRANSMISSÃO, CONEXÃO E DISTRIBUIÇÃO	367.419,81	D	184.199,41	91.734,18	92.465,25	
6.1.0.51.0201	Encargos De Transmissão, Conexão E Distribuição	367.419,81	D	184.199,41	91.734,18	92.465,25	
6.1.0.51.03	ENCARGOS E DEMONSTRATIVOS DE PREÇOS	4.116,41	D	1.030,21		1.010,21	
6.1.0.51.0306	Taxa Ccece	4.116,41	D	1.030,21		1.010,21	
6.1.0.51.05	PESSOAL	158.851,94	D	66.725,72		66.725,72	
6.1.0.51.0512	COMPARTILHAMENTO DE DESPESAS PESSOAL	158.851,94	D	66.725,72		66.725,72	
6.1.0.51.07	MATERIALS	28.320,86	C			0,00	
6.1.0.51.0701	MATERIALS PARA MANUTENÇÃO MAQ E EQUIPA	2.756,83	D			0,00	
6.1.0.51.0711	RECURSOS PARA MANUTENÇÃO MAQ E EQUIPA	31.077,59	C			0,00	
6.1.0.51.08	SERVICIOS DE TERCEIROS	797.596,11	D	216.344,54	3.562,92	212.681,67	
6.1.0.51.0802	Programas E Outros Custos Ambientais	457,03	D	4.891,18	3.682,92	1.228,26	
6.1.0.51.0807	Fretes E Carretos	12.886,73	D	10.476,82		10.476,82	

DS
UGS

DS
RS





Centralizador e Ótica Palmas S.A.
 FUNDO PATRIMONIAL
 EXERCÍCIO FINANCEIRO 31/05/2025
 (Valores em Reais)

Código	Descrição	01/05/2025		31/05/2025				
		Saldo Inicial	Saldo Final	Saldo Inicial	Saldo Final			
6.1.0.51.0808	SERVICOS DE MANUTENCAO AINDOERADORES	794.690,72	D	180.291,13	180.291,13	D	504.399,59	D
6.1.0.51.0809	SE RV DE MANUTENCAO DE MAQ E QUIP - ROP	59.561,63	D	70.685,41	70.685,41	D	80.247,04	D
6.1.0.51.10	SEGUROS	39.314,45	D	10.049,52	10.049,52	D	49.363,97	D
6.1.0.51.1001	Seguros	39.314,45	D	10.049,52	10.049,52	D	49.363,97	D
6.1.0.51.12	PROVISAO	328.367,17	D	795,89	795,89	D	329.163,06	D
6.1.0.51.1205	Provisao Para Litigios Ambientais	328.367,17	D	795,89	795,89	D	329.163,06	D
6.1.0.51.15	RECUPERACAO DE DESPESAS	201.658,86	C		0,00		201.658,86	C
6.1.0.51.1501	Recuperacao De Despesas	201.658,86	C		0,00		201.658,86	C
6.1.0.51.17	DEPRECIACAO	1.495.234,95	D	403.158,41	18.788,29	384.370,12	1.879.705,07	D
6.1.0.51.1701	Depreciacao	1.444.951,23	D	371.774,19		371.774,19	1.816.725,42	D
6.1.0.51.1709	DEPRECIACAO - AMORTIZACAO	50.283,72	D	31.384,22	18.788,29	12.595,93	62.979,65	D
6.1.0.51.18	AMORTIZACAO	71.076,16	D	28.681,42	2.912,38	17.769,04	88.845,20	D
6.1.0.51.1806	AMORTIZACAO DE AGIO	27.006,00	D	6.750,00		6.750,00	33.756,00	D
6.1.0.51.1807	AMORTIZACAO LICENCA AMBIENTAL	44.076,16	D	13.931,42	2.912,38	11.019,04	55.095,28	D
6.1.0.51.19	GASTOS DIVERSOS	74.976,71	D	30.656,70		30.656,70	105.633,41	D
6.1.0.51.1902	Consumo Proprio De Energia	13.176,71	D	458,70		458,70	13.635,41	D
6.1.0.51.1924	Locacao De Equipamentos	61.800,00	D	30.198,00		30.198,00	91.998,00	D
6.1.0.54	ADMINISTRACAO CENTRAL	839.909,82	D	188.693,68	5.659,95	183.033,71	1.027.943,25	D
6.1.0.54.05	PESSOAL	636.210,32	D	137.612,88		137.612,88	773.823,20	D
6.1.0.54.0511	COMPARTILHAMENTO DE DESPESAS - PESSOAL	636.210,32	D	137.612,88		137.612,88	773.823,20	D
6.1.0.54.08	SERVICOS DE TERCIARIOS	139.780,82	D	35.427,31	350,00	35.077,31	174.858,22	D
6.1.0.54.0805	Honorarios De Contabilidade e Auditoria	1.548,41	D			0,00	1.548,41	D
6.1.0.54.0814	COMPARTILHAMENTO DE DESPESAS - SERVICOS PJ	63.889,07	D	14.581,39		14.581,39	78.470,46	D
6.1.0.54.0815	SERVICOS DE DESPACHANTE	340,00	D	2.347,56	350,00	1.997,56	2.347,56	D
6.1.0.54.0816	PROVISAO HONORARIO CONTABIL E AUDITORIA	2.940,48	D	735,12		735,12	3.675,60	D
6.1.0.54.0817	SE RV LIMPIZA E CONSERVACAO	5.186,28	D	1.295,57		1.295,57	6.481,85	D
6.1.0.54.0818	SE RV PORTARIA E VIGILANCIA	65.856,68	D	16.466,67		16.466,67	82.323,35	D
6.1.0.54.09	ARRUMANDOS E ALUGUEIS	3.970,04	D	990,01		990,01	4.960,05	D
6.1.0.54.0904	Locacao De Veiculos	3.920,04	D	980,01		980,01	4.900,05	D
6.1.0.54.17	DEPRECIACAO	4.856,88	D		4.856,88	4.856,88		C
6.1.0.54.1701	Depreciacao	4.856,88	D		4.856,88	4.856,88		C
6.1.0.54.19	GASTOS DIVERSOS	55.141,36	D	14.673,48	453,07	14.220,41	69.361,77	D
6.1.0.54.1915	Despesas Com Cartorio e Taxas Judiciais	203,02	D	3.765,06		3.765,06	3.968,08	D
6.1.0.54.1920	Despesas Com Publicacoes e Anuncios	731,50	D			0,00	731,50	D
6.1.0.54.1922	Reembolso De Despesas	453,07	D	453,07		0,00	453,07	D
6.1.0.54.1927	COMPARTILHAMENTO DE DESPESAS - OUTROS	48.667,74	D	10.455,35		10.455,35	59.123,09	D
6.1.0.54.1990	Outras Despesas	5.086,03	D			0,00	5.086,03	D
6.3	RESULTADO FINANCEIRO	454.089,95	D	411.447,21	404.414,82	7.032,39	501.122,34	D
6.3.0.1	RECEITAS FINANCEIRAS	299.763,09	C	148.588,70	170.004,30	21.415,60	321.178,69	C
6.3.0.11	GERACAO	299.763,09	C	148.588,70	170.004,30	21.415,60	321.178,69	C
6.3.0.11.01	RECEITA COM APLICACOES FINANCEIRAS	230.885,80	C	148.131,33	165.599,60	18.468,27	249.354,07	C
6.3.0.11.0101	RECEITA COM APLIC. FINANCEIRAS - (CADRA)	217.123,29	C	148.131,33	148.129,80	148.129,80	365.253,09	C
6.3.0.11.0102	RECEITA DE APLIC.FIN. COMPL.COMPTENANCIA	13.762,51	C	148.131,33	18.469,80	129.661,53	115.899,02	D
6.3.0.11.04	AJUSTE A VALOR PRESENTE	68.170,35	C	457,37	3.404,69	2.947,32	71.067,67	C
6.3.0.11.0402	AJUSTE A VALOR PRESENTE ICMS (POSITIVO)	457,37	C	457,37		457,37		C
6.3.0.11.0403	AJUSTE A VALOR PRESENTE DE SMATILAMENTO	67.712,98	C		3.404,69	3.404,69	71.067,67	C
6.3.0.11.09	OUTRAS RECEITAS FINANCEIRAS	756,94	C		0,01	0,01	756,94	C
6.3.0.11.0901	Descontos Recebidos	0,07	C		0,01	0,01	0,08	C
6.3.0.11.0902	Outras Receitas Financeiras	756,87	C			0,00	756,87	C
6.3.0.5	J J DE SPESAS FINANCEIRAS	793.853,04	D	262.858,51	234.410,52	28.447,99	822.301,03	D
6.3.0.51	GERACAO	793.853,04	D	262.858,51	234.410,52	28.447,99	822.301,03	D
6.3.0.51.01	JUROS E VARIACAO MONETARIA - DIVIDA MOED	767.447,22	D	245.454,71	233.264,75	12.189,96	779.637,18	D
6.3.0.51.0101	Juros	35,29	D			0,00	35,29	D
6.3.0.51.0102	VARIACAO MONETARIA - JUROS DA DIVIDA	504.284,63	D			0,00	504.284,63	D
6.3.0.51.0103	Inf. Comissões e Taxas	715,38	D	1.306,61	4,21	1.301,80	2.017,18	D

DS
UGS

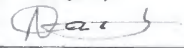
DS
RS





Marina Centurion Dardani
CENTURION ENERGIA EOLICA PALMAS S.A.
BALANÇO PATRIMONIAL
EXERCÍCIO FINDO EM 31/05/2025
(Valores em Reais)

Conta	Descrição	31/05/2025			31/05/2025			
		Saldo atualiz.	AVC	Saldo	Saldo atualiz.	AVC	Saldo	
6.3.0.51.0104	CUSTO DE CAPTACAO DE EMPRESTIMOS	3.566,64	D	222.927,38	222.927,38	0,00	3.566,64	D
6.3.0.51.0104	VARIACAO MONETARIA ATUALIZACAO DIVIDAS	125.807,52	D			0,00	125.807,52	D
6.3.0.51.0108	ATUALIZACAO MONETARIA DESMANTELAMENTO	100.411,12	D	12.825,33		12.825,33	113.236,45	D
6.3.0.51.0108	ATUALIZACAO MONETARIA ICMS DE FERIDO	4.860,02	D	620,76		620,76	5.480,78	D
6.3.0.51.0110	DESPESA COM ARRENDAMENTOS	0,01	C			0,00	0,01	C
6.3.0.51.0112	ATUALIZACAO MONETARIA AMBIENTAL	27.766,53	D	7.775,23	10.333,16	2.557,99	25.208,70	D
6.3.0.51.02	JUROS E VARIACAO MONETARIA - DAVIDA MOID	688,40	D		688,40	688,40		C
6.3.0.51.0204	IOF PARTES RELACIONADAS	688,40	D		688,40	688,40		C
6.3.0.51.04	AJUSTE A VALOR PRESENTE	165,30	D	11.015,77	457,37	10.558,40	10.793,70	D
6.3.0.51.0402	AJUSTE A VALOR PRESENTE ICMS	165,30	D	682,61	457,37	225,24	390,54	D
6.3.0.51.0404	AJUSTE A VALOR PRESENTE ARRENDAMENTO			10.333,16		10.333,16		D
6.3.0.51.99	OUTRAS DESPESAS FINANCEIRAS	25.552,12	D	6.388,03		6.388,03	31.940,15	D
6.3.0.51.9902	CARTA FINANCA	25.552,12	D	6.388,03		6.388,03	31.940,15	D
7	LUCRO (PREJUÍZO) LIQUIDO DO EXERCICIO	240.134,76	D	205.711,59	103.067,16	102.644,43	342.779,19	D
7.5	IMPOSTO DE RENDA E CONTRIBUICAO SOCIAL	240.134,76	D	205.711,59	103.067,16	102.644,43	342.779,19	D
7.5.0.1	IMPOSTO DE RENDA E CONTRIBUICAO SOCIAL	240.134,76	D	205.711,59	103.067,16	102.644,43	342.779,19	D
7.5.0.11	OPERACAO	240.134,76	D	205.711,59	103.067,16	102.644,43	342.779,19	D
7.5.0.11.01	(-) Contribuicao Social Corrente	80.641,66	D	85.944,26	33.579,23	32.265,03	113.066,69	D
7.5.0.11.02	(-) Imposto De Renda Corrente	159.493,10	D	119.767,33	69.487,93	70.379,40	229.712,50	D

DocuSigned by:

 IDENTIFICACAO: 23C72449
 LUIS CARLOS GOMES DA SILVA JUNIOR
 CONTADOR: CRC 1SP291424/D-0

DS
UGS

DS
RS






		01/05/2025			31/05/2025		
Código	Descrição	Saldo anterior	Adi	Des	Saldo atual	Saldo anterior	Saldo atual
1	ATIVO	640.893.026,25	D	54.483.757,91	74.057.879,55	19.564.126,64	671.328.899,61
1.1	ATIVO CIRCULANTE	33.486.054,16	D	54.401.337,24	18.305.478,38	36.085.903,86	68.581.958,07
1.1.0.1	CAIXA E EQUIVALENTES DE CAIXA	46.480,01	D	1.337,24	5.080,16	3.747,92	42.737,09
1.1.0.11	CAIXA	5.780,93	D	0,78	4.211,46	4.210,68	1.570,25
1.1.0.11.07	CONTAS BANCARIAS A VISTA	5.780,93	D	0,78	4.211,46	4.210,68	1.570,25
1.1.0.11.0212	BANCO ITAU	5.780,93	D	0,78	4.211,46	4.210,68	1.570,25
1.1.0.12	EQUIVALENTES DE CAIXA	40.698,08	D	1.331,46	968,70	467,76	41.161,84
1.1.0.12.01	APLICACOES FINANCEIRAS	40.698,08	D	1.331,46	968,70	467,76	41.161,84
1.1.0.12.0112	Banco BTG Pactual - CDB	40.698,08	D	467,76	467,76	41.161,84	41.161,84
1.1.0.12.0198	(-) SALDO LIQ APLICACAO CAIXA LIVRE	387,79	C	387,79	486,41	104,12	486,41
1.1.0.12.0199	SALDO LIQU APLICACOES CAIXA LIVRE	387,79	D	486,41	387,79	104,12	486,41
1.1.0.5	TRIBUTOS COMPLEMENTARES	355,76	D	0,00	0,00	355,76	355,76
1.1.0.51	TRIBUTOS FIDEJUVANCIAS	355,76	D	0,00	0,00	355,76	355,76
1.1.0.51.03	IMPOSTO DE RENDA RETIDO NA FONTE	178,74	D	0,00	0,00	178,74	178,74
1.1.0.51.0301	Irrf S/Aplicacoes financeiras	178,74	D	0,00	0,00	178,74	178,74
1.1.0.51.99	OUTROS	177,57	D	0,00	0,00	177,57	177,57
1.1.0.51.9907	TRE A RECUPERAR	177,57	D	0,00	0,00	177,57	177,57
1.1.1.9	OUTROS ATIVOS CIRCULANTES	33.439.218,39	D	54.400.000,00	18.300.348,22	36.089.651,78	69.538.870,17
1.1.1.91	CHEQUES A RECEBER	33.439.218,39	D	54.400.000,00	18.300.348,22	36.089.651,78	69.538.870,17
1.1.1.91.12	DIVIDENDOS E JUROS SOBRE CAPITAL PROPRIO	33.439.218,39	D	18.300.348,22	18.300.348,22	15.138.870,17	15.138.870,17
1.1.1.91.1209	DIVIDENDOS A RECEBER - PALMAS	4.785.397,46	D	1.000.000,00	1.000.000,00	3.785.397,46	3.785.397,46
1.1.1.91.1210	DIVIDENDOS A RECEBER - RIBEIRAO	800.348,77	D	800.348,77	800.348,77	0,00	0,00
1.1.1.91.1211	DIVIDENDOS A RECEBER - ILHA GRANDE	4.283.653,78	D	2.000.000,00	2.000.000,00	2.283.653,78	2.283.653,78
1.1.1.91.1216	DIVIDENDOS A RECEBER - ACARI	5.980.687,37	D	3.500.000,00	3.500.000,00	2.480.687,37	2.480.687,37
1.1.1.91.1218	DIVIDENDOS A RECEBER - ANEMOI	7.235.581,78	D	4.000.000,00	4.000.000,00	3.235.581,78	3.235.581,78
1.1.1.91.1219	DIVIDENDOS A RECEBER - APILOTIS	6.847.314,45	D	3.500.000,00	3.500.000,00	3.347.314,45	3.347.314,45
1.1.1.91.1220	DIVIDENDOS A RECEBER - ARIANA	4.011.735,87	D	3.500.000,00	3.500.000,00	511.735,87	511.735,87
1.1.1.91.99	OUTROS	0,00	C	54.400.000,00	54.400.000,00	54.400.000,00	54.400.000,00
1.1.1.91.9907	CONTAS A RECEBER DE DUCAO DE CAPITAL SOCIAL	0,00	C	54.400.000,00	54.400.000,00	54.400.000,00	54.400.000,00
1.2	ATIVO NAO CIRCULANTE	607.406.972,09	D	92.420,67	55.752.451,17	56.660.036,64	551.746.911,59
1.2.0.5	TRIBUTOS COMPLEMENTARES	317,41	D	3,14	3,14	370,55	370,55
1.2.0.51	TRIBUTOS FIDEJUVANCIAS	317,41	D	3,14	3,14	370,55	370,55
1.2.0.51.01	IMPOSTO DE RENDA	317,41	D	3,14	3,14	370,55	370,55
1.2.0.51.0102	SALDO NEGATIVO IRPJ	317,41	D	3,14	3,14	370,55	370,55
1.2.0.6	DEPOSITOS JUDICIAIS E CAUCOES	22.250,82	D	0,00	0,00	22.250,82	22.250,82
1.2.0.61	DEPOSITOS JUDICIAIS	22.250,82	D	0,00	0,00	22.250,82	22.250,82
1.2.0.61.01	TRABALHISTAS	22.250,82	D	0,00	0,00	22.250,82	22.250,82
1.2.0.61.0101	PROCISSOS TRABALHISTAS	22.250,82	D	0,00	0,00	22.250,82	22.250,82
1.2.2.0	BIENS E ATIV NAO VINC A CONC E PERM DO SE	607.384.403,86	D	92.417,53	55.752.451,17	56.660.033,64	551.724.370,22
1.2.2.01	PARTICIPACOES SOCIEARIAS PERMANENTES	607.384.403,86	D	92.417,53	55.752.451,17	56.660.033,64	551.724.370,22
1.2.2.01.01	AVALIADAS PEL A EQUIVALENCIA PATRIMONIAL	607.384.403,86	D	92.417,53	55.752.451,17	56.660.033,64	551.724.370,22
1.2.2.01.0110	E. PATRIMONIAL ILHA GRANDE	70.024.878,34	D	7.750.336,27	7.750.336,27	62.274.542,07	62.274.542,07
1.2.2.01.0111	E. PATRIMONIAL PALMAS	63.649.352,30	D	5.010.043,51	5.010.043,51	58.639.308,79	58.639.308,79
1.2.2.01.0113	E. PATRIMONIAL RIBEIRAO	54.553.119,11	D	7.761.205,78	7.761.205,78	46.791.913,33	46.791.913,33
1.2.2.01.0123	E. PATRIMONIAL ARIANA	81.327.643,93	D	5.549.273,28	5.549.273,28	75.773.370,65	75.773.370,65
1.2.2.01.0129	E. PATRIMONIAL ACARI	90.321.708,05	D	7.527.167,42	7.527.167,42	82.794.045,63	82.794.045,63
1.2.2.01.0130	E. PATRIMONIAL ANEMOI	78.503.565,43	D	34.470,32	7.000.000,00	6.965.529,68	71.538.025,75
1.2.2.01.0131	E. PATRIMONIAL APILOTIS	77.413.721,89	D	57.947,21	7.500.000,00	7.442.052,79	69.971.669,10
1.2.2.01.0149	E. PATRIMONIAL ALBUQUERQUE	91.595.924,81	D	7.654.429,91	7.654.429,91	83.941.494,90	83.941.494,90
2	PASSIVO E PATRIMONIO LIQUIDO	633.719.877,31	C	18.304.477,64	641,78	18.303.836,36	635.416.040,95
2.1	PASSIVO CIRCULANTE	28.538.437,75	C	18.304.477,64	641,78	18.303.836,36	10.234.601,39
2.1.0.1	FORN CEDI DORS	3.490,98	C	4.110,55	619,57	3.490,98	3.490,98
2.1.0.13	MATERIAIS E SI RVICOS	3.490,98	C	4.110,55	619,57	3.490,98	3.490,98
2.1.0.13.01	FORN CEDI DORS NO PAIS	3.490,98	C	4.110,55	619,57	3.490,98	3.490,98
2.1.0.13.0111	PROVISOES DE FORN CEDI DORS - MEDICAO	1.012,70	C	1.012,70	0,00	1.012,70	1.012,70
2.1.0.13.0114	PROVISOES DE FORN CEDI DORS	2.478,28	C	3.097,85	619,57	2.478,28	2.478,28

DS
UGS

DS
AS






BRISE ENERGIAS RENOVAVEIS S.A.
BALANÇO PATRIMONIAL
 EXERCÍCIO FINDO EM 31/05/2025
 (Valores em Reais)

		01/05/2025			31/05/2025		
Código	Descrição	Ativo	Passivo	Ativo	Passivo	Ativo	Passivo
2.1.0.5	TRIBUTOS	29,61 C	18,87	21,71	2,84 C	32,45 C	
2.1.0.5.1	TRIBUTOS FIDUCIÁRIOS	29,61 C	18,87	21,71	2,84 C	32,45 C	
2.1.0.5.1.03	PIS	10,49 C		3,04	3,04 C	13,53 C	
2.1.0.5.1.04	Cofins	19,12 C	18,87	18,67	0,20 D	18,92 C	
2.1.0.7	DIVIDENDOS DECLARADOS E JUROS SOBRE O CA	28.534.917,16 C	18.300.348,22		18.300.348,22 D	10.734.568,94 C	
2.1.0.7.1	DIVIDENDOS	28.534.917,16 C	18.300.348,22		18.300.348,22 D	10.734.568,94 C	
2.1.0.7.1.03	DIVIDENDOS - ITRIR RENOVAVEIS	28.534.917,16 C	18.300.348,22		18.300.348,22 D	10.734.568,94 C	
2.2	PASSIVO NÃO CIRCULANTE	20.816.639,24 C		0,00		20.816.639,24 C	
2.2.0.7	EMPRESIMOS, FINANCIAMENTOS E DEBITURIS	20.816.639,24 C		0,00		20.816.639,24 C	
2.2.0.7.5	MUTUOS - COIGUARDAS E CONTROLADAS OU CONT	20.816.639,24 C		0,00		20.816.639,24 C	
2.2.0.7.5.17	MUTUO - PALMAS	5.943.139,24 C		0,00		5.943.139,24 C	
2.2.0.7.5.18	MUTUO - ACAPI	11.619.000,00 C		0,00		11.619.000,00 C	
2.2.0.7.5.19	MUTUO - APÊLHOTES	1.820.000,00 C		0,00		1.820.000,00 C	
2.2.0.7.5.20	MUTUO - ANEMOI	1.434.500,00 C		0,00		1.434.500,00 C	
2.4	PATRIMONIO LIQUIDO	604.364.800,32 C		0,00		604.364.800,32 C	
2.4.0.1	CAPITAL SOCIAL	595.256.291,69 C		0,00		595.256.291,69 C	
2.4.0.1.1	CAPITAL SUBSCRITO	595.256.291,69 C		0,00		595.256.291,69 C	
2.4.0.1.1.01	NACIONAL	595.256.291,69 C		0,00		595.256.291,69 C	
2.4.0.1.1.01.01	Capital Social	595.256.291,69 C		0,00		595.256.291,69 C	
2.4.0.2	RESERVAS DE CAPITAL	0,50 C		0,00		0,50 C	
2.4.0.2.9	OUTROS	0,50 C		0,00		0,50 C	
2.4.0.2.9.01	OUTROS	0,50 C		0,00		0,50 C	
2.4.0.2.9.01.01	OUTROS	0,50 C		0,00		0,50 C	
2.4.0.4	RESERVAS DE LUCRO	9.108.508,13 C		0,00		9.108.508,13 C	
2.4.0.4.1	RESERVA LEGAL	9.108.508,13 C		0,00		9.108.508,13 C	
2.4.0.4.1.01	Reserva Legal	9.108.508,13 C		0,00		9.108.508,13 C	
6	RESULTADO ANTES DA CILS E IIR	17.876.851,06 D	1.357.285,04	96.994,76	1.260.290,28 D	14.087.141,34 D	
6.1	RESULTADO NAS ATIVIDADES	14.577,44 D	619,57	4.110,55	3.490,98 C	11.096,46 D	
6.1.0.5	() GASTOS OPERACIONAIS	14.577,44 D	619,57	4.110,55	3.490,98 C	11.096,46 D	
6.1.0.5.4	ADMINISTRACAO CENTRAL	14.577,44 D	619,57	4.110,55	3.490,98 C	11.096,46 D	
6.1.0.5.4.08	SERVICOS DE TERCEIROS	13.457,04 D	619,57	3.547,85	2.978,28 C	10.573,76 D	
6.1.0.5.4.08.06	Honorarios De Contabilidade E Auditoria	10.073,76 D			0,00	10.073,76 D	
6.1.0.5.4.08.15	SERVICOS DE DESPACIANTES	900,00 D		450,00	450,00 C	450,00 D	
6.1.0.5.4.08.16	PROVISAO HONORARIO CONTABILE AUDITORIA	2.478,28 D	619,57	3.097,85	2.478,28 C		
6.1.0.5.4.19	GASTOS DIVERSOS	1.120,40 D		562,70	562,70 C	562,70 D	
6.1.0.5.4.19.27	Reembolso De Despesas	1.120,40 D		562,70	562,70 C	562,70 D	
6.2	RESULTADO NAO OPERACIONAL	12.797.621,78 D	1.352.451,17	92.417,53	1.260.033,64 D	14.057.654,92 D	
6.2.0.1	EQUIVALENCIA PATRIMONIAL	12.797.621,78 D	1.352.451,17	92.417,53	1.260.033,64 D	14.057.654,92 D	
6.2.0.1.9	ATIVIDADES NAO VINCULADAS A CONCESSAO DO	12.797.621,78 D	1.352.451,17	92.417,53	1.260.033,64 D	14.057.654,92 D	
6.2.0.1.5.01	GANHO NA EQUIVALENCIA PATRIMONIAL	3.514.373,07 C		92.417,53	92.417,53 C	3.606.740,60 C	
6.2.0.1.5.01.01	GANHO NA EQUIVALENCIA PATRIMONIAL	3.514.373,07 C		92.417,53	92.417,53 C	3.606.740,60 C	
6.2.0.1.5.02	() PERDA NA EQUIVALENCIA PATRIMONIAL	16.311.944,35 D	1.352.451,17		1.352.451,17 D	17.664.395,52 D	
6.2.0.1.5.02.01	() PERDA NA EQUIVALENCIA PATRIMONIAL	16.311.944,35 D	1.352.451,17		1.352.451,17 D	17.664.395,52 D	
6.3	RESULTADO FINANCEIRO	14.652,34 D	4.214,30	466,68	3.747,67 D	18.399,96 D	
6.3.0.1	RECEITAS FINANCEIRAS	2.204,62 C	21,71	466,68	444,97 C	2.649,59 C	
6.3.0.1.1	DE RACAO	2.204,62 C	21,71	466,68	444,97 C	2.649,59 C	
6.3.0.1.1.01	RECEITA COM APLICACAO S FINANCEIRAS	2.301,10 C		463,54	463,54 C	2.764,64 C	
6.3.0.1.1.01.01	RECEITA COM APLIC. FINANCEIRAS - (CADIA)	793,40 C		0,78	0,78 C	794,18 C	
6.3.0.1.1.01.03	RECEITA DE APLIC.FIN - COMPL.COMPLETENCIA	1.507,70 C		462,76	462,76 C	1.970,46 C	
6.3.0.1.1.11	() TRIBUTOS SOBRE RECEITAS FINANCEIRAS	107,54 D	21,71		21,71 D	129,25 D	
6.3.0.1.1.11.01	PIS S/RECEITAS FINANCEIRAS	15,05 D	3,04		3,04 D	18,09 D	
6.3.0.1.1.11.02	COFINS S/RECEITAS FINANCEIRAS	92,49 D	18,67		18,67 D	111,16 D	
6.3.0.1.1.99	OUTRAS RECEITAS FINANCEIRAS	11,06 C		3,14	3,14 C	14,20 C	
6.3.0.1.1.99.02	Outras Receitas Financeiras	11,06 C		3,14	3,14 C	14,20 C	
6.3.0.5	() DESPESAS FINANCEIRAS	16.856,96 D	4.192,59		4.192,59 D	21.049,56 D	
6.3.0.5.1	DE RACAO	16.856,96 D	4.192,59		4.192,59 D	21.049,56 D	

DS
UGS


DS
AS





BRISE ENERGIAS RENOVAVEIS S.A.
BALANÇO PATRIMONIAL
EXERCÍCIO FINANCEIRO 31/05/2025
(Valores em Reais)


		01/05/2025		31/05/2025	
CODIGO	DESCRIÇÃO	VALOR	DEBITO	VALOR	DEBITO
6.3.0.51.99	OUTRAS DESPESAS FINANCEIRAS	16.856,96	0	4.192,59	0
6.3.0.51.9902	CARTA FRANCA	16.856,96	0	4.192,59	0

DocuSigned by:

 F01ADRC23C72439
 LUIS CARLOS GOMES DA SILVA JUNIOR
 CONTADOR: CIRC 1SP291424/O 0

DS
UGS

DS
RS





Capítulo 2 - Cisão Parcial da CENTRAL GERADORA EOLICA ACARI S.A. para segregar Mútuos com a BRISE ENERGIAS RENOVAVEIS S.A.

2 – LIVROS E ESCRITURAÇÃO

Os livros da CENTRAL GERADORA EOLICA ACARI S.A. (“ACARI”) e da BRISE ENERGIA RENOVÁVEIS S.A (“BRISE”) em que constam os registros respectivamente de MÚTUOS FINANCEIROS, e que integram a parcela objeto do presente instrumento, acham-se revestidos de todas as formalidades legais e fiscais, tendo sido escriturados de acordo com os princípios fundamentais de contabilidade, uniforme e consistentemente aplicados.

3 – VERIFICAÇÃO DOS ATIVOS

Os ativos objeto do presente instrumento foi verificado, têm existência real, e estão suportados por documentação legal e idônea.

4 - AVALIAÇÃO DO ACERVO LÍQUIDO

O acervo líquido a ser cindido e Incorporado pela empresa BRISE através da transferência de Direitos de Mútuos detidos pela ACARI, foi avaliado pelo respectivo valor contábil, nos termos dos artigos 183 e 184 da Lei das Sociedades por Ações (Critérios de Avaliação do Ativo e Passivo, respectivamente), com base no Balanço Patrimonial da ACARI, levantados em 31 de maio de 2025, e é composto pelo seguinte ativo registrado no Ativo Não Circulante da ACARI, conforme quadro abaixo:

4.1 - AVALIAÇÃO DO ACERVO LÍQUIDO - CENTRAL GERADORA EOLICA ACARI S.A

ATIVO NÃO CIRCULANTE	
OUTROS ATIVOS NAO CIRCULANTES	
CREDITOS A RECEBER	
MUTUOS	
MUTUOS – BRISE (MUTUO FINANCEIRO A RECEBER)	R\$ 11.619.000,00
TOTAL	R\$ 11.619.000,00
ACERVO LÍQUIDO	R\$ 11.619.000,00

DS
UGS

DS
RS

5 - BALANÇO PATRIMONIAL

Com base nos critérios anteriormente descritos, foi levantado o Balanço Patrimonial da ACARI e sua controladora BRISE, datados de 31 de maio de 2025, que passam a integrar o presente Laudo de Avaliação como Anexo I, que constitui parte integrante e indissociável deste instrumento.

6 - CONCLUSÃO

Em decorrência dos exames e das análises efetuadas, concluímos que o acervo líquido correspondente ao valor contábil dos Mútuos contidos no Balanço Patrimonial da empresa ACARI a ser incorporado pela empresa BRISE, avaliado segundo os critérios anteriormente descritos, é positivo no valor de R\$ 11.619.000,00 (onze milhões, seiscentos e dezenove mil reais), na data-base de 31 de maio de 2025.

Nessas condições, submetemos este Laudo de Avaliação à apreciação da administração do Grupo IBITU ENERGIA, colocando-nos à disposição para quaisquer esclarecimentos adicionais.

Em vista do exposto, encerramos o presente Laudo de Avaliação, assinando-o digitalmente.

DocuSigned by:
Alex Viana dos Santos
34530701AA09426
São Paulo, 30 de Junho de 2025.

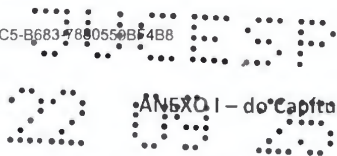
PRÓ-CONTATY CONTABILIDADE S/S LTDA. - EPP
CRC: 2SP 016759/0-8

17

DS
UGS

DS
RS






ANEXO I – do Capítulo 2

Balancos Patrimoniais das empresas CENTRAL GERADORA EOLICA ACARI S.A. e BRISE ENERGIAS RENOVÁVEIS S.A.

DS
UGS

DS
AS





MARINA CENTURION DARDANI
CENTRAL GERENCIAL DE CONTABILIDADE
RUA DO COMÉRCIO, 100
EXERCÍCIO FINANCEIRO 2025
(Valores em Reais)

		01/09/2025				31/05/2025	
CODIGO	DESCRICAO	Saldo anterior	D	Receitas	Exercícios	Saldo posterior	D
1	ATIVO	108.597.137,80	D	79.245.666,11	34.003.700,79	4.757.547,68	103.799.565,12
1.1	ATIVO CIRCULANTE	9.098.500,18	D	28.594.827,01	30.757.831,88	2.163.009,87	6.935.490,31
1.1.0.1	CAIXA E EQUIVALENTES DE CAIXA	3.057.038,86	D	17.694.543,68	18.750.950,15	1.066.406,47	2.000.632,41
1.1.0.1.1	CAIXA	16.819,94	D	15.227.864,70	15.231.511,04	3.646,34	13.173,60
1.1.0.1.1.01	NUMERARIO	2.000,00	D			0,00	2.000,00
1.1.0.1.1.0104	FUNDO FIXO NATAL	2.000,00	D			0,00	2.000,00
1.1.0.1.1.02	CONTAS BANCARIAS A VISTA	13.747,00	D	15.227.864,70	15.231.484,88	3.600,18	10.147,47
1.1.0.1.1.0203	BANCO BRADSCOT	2.965,06	D	1.351.621,28	1.351.000,00	621,78	3.586,34
1.1.0.1.1.0205	BANCO BTGPACTUAL	0,06	D	4.396.337,06	4.382.078,74	4.258,37	4.258,38
1.1.0.1.1.0217	BANCO ITAU	10.782,48	D	9.479.906,36	9.486.386,14	8.479,78	2.302,70
1.1.0.1.1.05	CONTAS BANCARIAS A VISTA VINCULADAS	1.077,34	D		46,16	46,16	1.076,18
1.1.0.1.1.05001	BANCO CONTA VINCULADA BRADSCOT	1.077,34	D		46,16	46,16	1.026,18
1.1.0.1.2	EQUIVALENTES DE CAIXA	3.050.218,94	D	2.456.678,98	3.519.439,11	1.062.760,13	1.987.458,81
1.1.0.1.2.01	APLICACOES FINANCEIRAS	3.050.218,94	D	2.456.678,98	3.519.439,11	1.062.760,13	1.987.458,81
1.1.0.1.2.0106	Banco Itadesco CDB	1.346.777,65	D	21.417,57	1.368.196,17	1.346.777,65	
1.1.0.1.2.0112	Banco BTGPactua - CDB	1.703.441,29	D	2.414.939,29	2.130.921,77	784.017,57	1.987.458,81
1.1.0.1.2.0190	(-) SALDO LIQ APLICACAO CAIXA LIVRE	15.365,03	D	15.365,03	4.967,14	10.407,89	4.967,14
1.1.0.1.2.0199	SALDO LIQU APLICACOES CAIXA LIVRE	15.365,03	D	4.967,14	15.365,03	10.407,89	4.967,14
1.1.0.2	CONSUMIDORES E CLIENTES	4.603.265,82	D	3.408.845,62	4.607.426,12	1.198.579,50	3.404.686,32
1.1.0.2.1	FORNECEDORES	4.603.265,82	D	3.408.845,62	4.607.426,12	1.198.579,50	3.404.686,32
1.1.0.2.1.01	FATURADO	4.603.265,82	D	3.408.845,62	4.607.426,12	1.198.579,50	3.404.686,32
1.1.0.2.1.0110	Camara Comerc Energia Eletrica - Ccece		D	4.158,16	4.158,16	0,00	
1.1.0.2.1.0111	Cemig	2.341.040,80	D	2.582.181,36	2.341.040,80	241.140,56	2.582.181,36
1.1.0.2.1.0124	FATURADO - ITRU COMERC.	2.262.225,02	D	877.505,10	2.262.225,16	1.439.720,06	877.504,96
1.1.0.5	TITULOS DE RENDAS	65.430,69	D	65.430,69	65.430,69	0,00	
1.1.0.5.1	TITULOS DE RENDAS	65.430,69	D	65.430,69	65.430,69	0,00	
1.1.0.5.1.03	IMPOSTO DE RENDA RETIDO NA FONTE		D	65.430,69	65.430,69	0,00	
1.1.0.5.1.0301	Irr S/Aplicacoes Financeiras		D	65.430,69	65.430,69	0,00	
1.1.0.6	DEPOSITOS JUDICIAIS E CAUCOES	10.747,90	D	4.626.164,02	4.635.910,77	10.746,75	1,15
1.1.0.6.2	CAUCOES DE POSITOS VINCULADOS	10.747,90	D	4.626.164,02	4.635.910,77	10.746,75	1,15
1.1.0.6.2.02	CAUCOES DE COMITENTE	10.747,90	D	4.626.164,02	4.635.910,77	10.746,75	1,15
1.1.0.6.2.0201	C/C ITAU BNDS CENTRALIZADORA	10.247,69	D	2.345.199,96	2.355.446,50	10.746,54	1,15
1.1.0.6.2.0204	C/C ITAU BNDS DEM		D	664.253,07	664.253,07	0,00	
1.1.0.6.2.0207	C/C BANCO BNDS RE SERV E ESPECIAL		D	1.615.710,16	1.615.710,16	0,00	
1.1.0.6.2.0208	C/C SANTANDER CENTRALIZADORA	500,21	D	0,83	501,04	500,21	
1.1.0.7	ALMOXARIFADO OPERACIONAL	678.139,95	D	20.901,25	908,82	19.992,43	698.132,38
1.1.0.7.7	MATERIAL	678.139,95	D	20.901,25	908,82	19.992,43	698.132,38
1.1.0.7.7.01	ALMOXARIFADO DE MANUTENCAO E OPERACAO	677.238,70	D	901,25	7,57	893,68	678.132,38
1.1.0.7.7.0101	ALMOXARIFADO DE MANUTENCAO	677.238,70	D	901,25	7,57	893,68	678.132,38
1.1.0.7.7.02	MERCADORIA EM REMESSA	901,25	D	20.000,00	901,25	19.098,75	20.000,00
1.1.0.7.7.0201	SAIDA MERCADORIA EM REMESSA	11.724.256,25	D	20.000,00	901,25	19.098,75	11.743.355,00
1.1.0.7.7.0202	ENTRADA MERCADORIA EM RESSA	11.723.355,00	C			0,00	11.723.355,00
1.1.1.2	DESPESAS PAGAS ANTES DO PAGAMENTO	159.258,48	D	83,25	14.443,26	14.360,01	144.898,47
1.1.1.2.2	PREMIOS DE SEGUROS	159.258,48	D	83,25	14.443,26	14.360,01	144.898,47
1.1.1.2.2.01	SEGUROS A PROPRIAR	159.258,48	D	83,25	14.443,26	14.360,01	144.898,47
1.1.1.2.2.0190	SEGUROS A PROPRIAR	159.258,48	D	83,25	14.443,26	14.360,01	144.898,47
1.1.1.9	OUTROS ATIVOS CIRCULANTES	580.049,15	D	2.789.963,50	2.682.863,07	107.090,43	687.139,58
1.1.1.9.1	CREDITOS A RECEBER	580.049,15	D	2.789.963,50	2.682.863,07	107.090,43	687.139,58
1.1.1.9.1.02	FORNECEDORES	1.430,00	D	2.211.334,36	2.104.243,93	107.090,43	108.520,43
1.1.1.9.1.0202	Ajudaamentos Diversos	1.430,00	D	2.211.334,36	2.104.243,93	107.090,43	108.520,43
1.1.1.9.1.03	TITULOS DE CREDITO A RECEBER	578.619,15	D	578.619,14	578.619,14	0,00	578.619,15
1.1.1.9.1.0379	TITULOS A RECEBER - ITRU ENERGIA	0,01	D			0,00	0,01
1.1.1.9.1.0384	TITULOS A RECEBER - ITRU	578.619,14	D	578.619,14	578.619,14	0,00	578.619,14
1.2	ATIVO NAO CIRCULANTE	98.458.637,62	D	650.744,10	3.245.776,91	2.594.532,81	96.864.104,81
1.2.0.8	INVESTIMENTOS TEMPORARIOS	2.294.016,24	D	178.524,91	2.422.541,15	2.294.016,24	
1.2.0.8.2	FUNDOS VINCULADOS	2.294.016,24	D	178.524,91	2.422.541,15	2.294.016,24	
1.2.0.8.2.01	CONTAS RESERVA	2.294.016,24	D	178.524,91	2.422.541,15	2.294.016,24	

DS
UGS

DS
AS






Código	Descrição	01/05/2025	01/05/2025	31/05/2025	31/05/2025			
1.7.0.82.0118	IFAU - FUNDO DE INVESTIMENTO - SD	1.626.766,37	D	75.088,96	1.701.355,33	1.626.766,37	C	
1.7.0.82.0117	IFAU - FUNDO DE INVESTIMENTO - O&M	667.749,87	D	34.531,11	702.280,98	667.749,87	C	
1.7.0.82.0190	(-) SALDO LIQ APLICACAO RESERVA O&M	4.952,72	C	4.952,72		4.952,72	D	
1.2.0.82.0191	SALDO LIQ APLICACAO FINANC RESERVA O&M	4.952,72	D		4.952,72	4.952,72	C	
1.2.0.82.0194	(-) SALDO LIQ APLICACOES RESERVA DIV	13.952,12	C	13.952,12		13.952,12	D	
1.2.0.82.0195	SALDO LIQ APLIC FINANC RESERVA DIVID	13.952,12	D		13.952,12	13.952,12	C	
1.2.1.9	OUTROS ATIVOS NAO CIRCULANTES	11.619.000,00	D			0,00	11.619.000,00	D
1.2.1.91	CRÉDITOS A RECEBER	11.619.000,00	D			0,00	11.619.000,00	D
1.2.1.91.14	MUTUOS	11.619.000,00	D			0,00	11.619.000,00	D
1.2.1.91.1458	MUTUOS - BRISE	11.619.000,00	D			0,00	11.619.000,00	D
1.2.3.2	IMOBILIZADO	85.332.917,66	D	570.776,61	813.853,49	793.176,88	85.039.790,78	D
1.2.3.21	DEPRECIAÇÃO	81.076.194,82	D	493.373,71	769.314,70	775.940,99	80.800.253,83	D
1.2.3.21.01	USINAS - IMOBILIZADO EM SE RVICE	139.800.778,14	D	248.374,83		248.374,83	140.049.157,87	D
1.2.3.21.0103	Edificações, Obras Cíveis Benefetanas	8.499,80	D			0,00	8.499,80	D
1.2.3.21.0104	Maquinas E Equipamentos	138.312.685,01	D	248.374,83		248.374,83	138.561.059,84	D
1.2.3.21.0106	Móveis E Utensílios	70.622,87	D			0,00	70.622,87	D
1.2.3.21.0109	INSTALACOES	1.737.174,78	D			0,00	1.737.174,78	D
1.2.3.21.0110	EQUIPAMENTOS DE INFORMÁTICA	28.566,34	D			0,00	28.566,34	D
1.2.3.21.0113	PROVISÃO DE SMANTAMENTO PARQUES E OLICOS	198.199,84	D			0,00	198.199,84	D
1.2.3.21.02	(-) DEPRECIACAO ACUMULADA - USINAS	60.043.197,54	C		520.939,87	520.939,87	60.564.137,41	C
1.2.3.21.0203	(-) DEPRECIAÇÕES, OBRAS CÍVIS E BENEFÍCIOS	1.133,44	C		35,42	35,42	1.168,86	C
1.2.3.21.0204	(-) MAQUINAS E EQUIPAMENTOS	59.436.490,65	C		517.003,69	517.003,69	59.952.494,34	C
1.2.3.21.0206	(-) MÓVEIS E UTENSÍLIOS	8.215,96	C		107,41	107,41	8.323,36	C
1.2.3.21.0209	(-) INSTALACOES	405.370,13	C		3.435,17	3.435,17	408.805,30	C
1.2.3.21.0210	(-) EQUIPAMENTOS DE INFORMÁTICA	8.750,37	C		300,49	300,49	9.050,86	C
1.2.3.21.0213	(-) PROVISÃO DE SMANTAMENTO PARQUES	184.737,00	C		57,69	57,69	184.794,69	C
1.2.3.21.03	USINAS - IMOBILIZADO EM CURSO	1.318.614,72	D	244.998,88	248.374,83	3.375,95	1.315.738,77	D
1.2.3.21.0304	Maquinas E Equipamentos	248.374,83	D	201.466,74	248.374,83	46.908,09	201.466,74	D
1.2.3.21.0310	Material Em Deposito	1.070.239,39	D			0,00	1.070.239,39	D
1.2.3.21.0312	Adiantamento A Fornecedores		D	43.532,14		43.532,14	43.532,14	D
1.2.3.24	ADMINISTRACAO	8.842,18	D		57,34	57,34	8.784,84	D
1.2.3.24.01	ADM CENTRAL - IMOBILIZADO EM SE RVICE	11.010,00	D			0,00	11.010,00	D
1.2.3.24.0106	Móveis E Utensílios	11.010,00	D			0,00	11.010,00	D
1.2.3.24.02	(-) DEPRECIACAO ACUMULADA - ADMINISTRACAO	2.167,82	C		57,34	57,34	2.225,16	C
1.2.3.24.0206	(-) MÓVEIS E UTENSÍLIOS	2.167,82	C		57,34	57,34	2.225,16	C
1.2.3.26	DIREITO DE USO	4.247.880,96	D	27.352,90	44.481,45	17.128,55	4.230.752,11	D
1.2.3.26.01	DIREITO DE USO	4.521.937,48	D			0,00	4.521.937,48	D
1.2.3.26.0101	DIREITO DE USO - ARRENDAMENTO	11.743.102,51	D			0,00	11.743.102,51	D
1.2.3.26.0102	(-) AVP DIREITO DE USO - ARRENDAMENTO	7.721.165,03	C			0,00	7.721.165,03	C
1.2.3.26.02	(-) DEPRECIACAO ACUMULADA - DIREITO DE USO	274.056,82	C	27.352,90	44.481,45	17.128,55	291.185,37	C
1.2.3.26.0201	(-) DEPRECIACAO DIREITO DE USO - ARRENDAMENTO	711.703,19	C		44.481,45	44.481,45	756.184,64	C
1.2.3.26.0202	AVP DEPRECIACAO DIREITO DE USO ARRENDAM	437.646,37	D	27.352,90		27.352,90	464.999,27	D
1.2.3.3	INTANGIVEL	212.703,77	D	1.492,58	8.882,77	7.389,69	205.314,03	D
1.2.3.31	DEPRECIAÇÃO	212.703,77	D	1.492,58	8.882,77	7.389,69	205.314,03	D
1.2.3.31.01	USINAS - INTANGIVEL EM SE RVICE	336.847,99	D			0,00	336.847,99	D
1.2.3.31.0101	Serviços	40.375,86	D			0,00	40.375,86	D
1.2.3.31.0107	LICENCA AMBIENTAL	357.667,94	D			0,00	357.667,94	D
1.2.3.31.0108	(-) AVP LICENCA AMBIENTAL	61.195,81	C			0,00	61.195,81	C
1.2.3.31.02	(-) AMORTIZACAO ACUMULADA - USINAS	124.144,27	C	1.492,58	8.882,77	7.389,69	131.533,96	C
1.2.3.31.0201	(-) SERVIÇOS	8.447,82	C		158,66	158,66	8.606,48	C
1.2.3.31.0207	(-) AMORTIZACAO LICENCA AMBIENTAL	139.577,74	C		8.723,61	8.723,61	148.301,35	C
1.2.3.31.0208	AVP AMORTIZACAO LICENCA AMBIENTAL	73.881,29	D	1.492,58		1.492,58	75.373,87	D
2	PASSIVO E PATRIMONIO LIQUIDO	110.012.478,80	C	17.138.273,70	12.407.893,44	4.730.380,26	105.287.098,54	C
2.1	PASSIVO CIRCULANTE	13.534.768,98	C	9.633.069,67	12.389.541,56	2.756.479,89	16.291.244,87	C
2.1.0.1	FORNecedores	6.897.355,45	C	5.734.538,25	4.387.671,48	1.346.866,77	5.550.488,68	C
2.1.0.11	ENCARGOS DE USU DA RE DE ELETRICA	151.297,68	C	306.303,37	310.467,02	4.163,65	155.461,33	C
2.1.0.11.01	CUSTO DE DEPRECIAÇÃO	151.297,68	C	306.303,37	310.467,02	4.163,65	155.461,33	C

DS
UGS

DS
AS






ANEXO I
CENTRAL GERADORA EDUCACARI S.A.
BALANÇO PATRIMONIAL
EXERCÍCIO FINDO EM 31/05/2025
(Valores em Reais)

		01/05/2025			31/05/2025		
Código	Descrição	Ativo	Passivo	Ativo	Passivo	Ativo	Passivo
2.1.0.11.0103	Taxa D.N.S		3.910,80	3.910,80	0,00		
2.1.0.11.0104	ENCARGO DO USO DE TRANSMISSÃO TUST	151.297,68	C	302.392,57	306.556,27	4.163,65	C
2.1.0.12	SUPRIMENTO DE ENERGIA ELÉTRICA	3.310.991,49	C	2.762.275,16	1.744.179,04	1.018.046,12	D
2.1.0.12.01	SUPRIMENTO DE ENERGIA ELÉTRICA	3.310.991,49	C	2.762.275,16	1.744.179,04	1.018.046,12	D
2.1.0.12.0130	SUPRIMENTO - IBITU COMERCIALIZADORA	3.310.991,49	C	2.762.275,16	1.744.179,04	1.018.046,12	D
2.1.0.13	MATERIAIS E SERVIÇOS	2.058.880,63	C	1.289.824,07	1.166.206,57	123.617,50	D
2.1.0.13.01	FORNecedores NO PAIS	2.008.207,83	C	1.000.881,79	927.937,09	72.944,70	D
2.1.0.13.0101	Fornecedores De Materiais	2.003.504,18	C	997.841,79	706.672,89	291.168,90	D
2.1.0.13.0111	PROVISÕES DE FORNECEDORES - HÍDICAÇÃO	2.950,00	C	3.040,00	90,00	2.950,00	D
2.1.0.13.0114	PROVISÕES DE FORNECEDORES	1.753,66	C		721.174,20	221.174,20	C
2.1.0.13.02	FORNecedores - COMPARTILHAMENTO DE DESPESAS			238.269,48	238.269,48	0,00	
2.1.0.13.0202	FORNecedores - IBITU RI NOVAVIS			11.329,96	11.329,96	0,00	
2.1.0.13.0205	FORNecedores - IBITU ENERGIA			226.939,52	226.939,52	0,00	
2.1.0.13.03	FORNecedores COMP DE SP PARTI RI LACIONADA	50.672,80	C	50.672,80		50.672,80	D
2.1.0.13.0308	FORNecedores - RIBEIRAO	50.672,80	C	50.672,80		50.672,80	D
2.1.0.14	COMPRA DE ENERGIA ELÉTRICA	1.376.185,65	C	1.376.185,65	1.166.818,85	209.366,80	D
2.1.0.14.01	ENERGIA DE TERCEIROS	348.520,37	C	348.520,37	360.137,66	11.617,34	C
2.1.0.14.0102	Previsão De Compra De Energia	348.520,37	C	348.520,37	360.137,66	11.617,34	C
2.1.0.14.02	PROVISÃO COMPRA DE ENERGIA PARTES RELACI	1.027.665,33	C	1.027.665,33	806.681,19	220.984,14	D
2.1.0.14.0223	PROVISÃO C. ENERGIA - IBITU COMERC	1.027.665,33	C	1.027.665,33	806.681,19	220.984,14	D
2.1.0.2	EMPRESIMOS, FINANCIAMENTOS E DEBENTURES	259.473,37	C			0,00	
2.1.0.23	ARRRNDAMENTO MERCANTIL	259.473,37	C			0,00	
2.1.0.23.01	CONTRATOS DE ARRNDAMENTO	307.680,54	C			0,00	
2.1.0.23.0101	CONTRATOS DE ARRNDAMENTO	307.680,54	C			0,00	
2.1.0.23.02	() AVP CONTRATOS DE ARRNDAMENTO	48.207,17	D			0,00	
2.1.0.23.0201	() AVP CONTRATOS DE ARRNDAMENTO	48.207,17	D			0,00	
2.1.0.5	TRIBUTOS	296.968,46	C	391.846,90	501.870,08	110.023,18	C
2.1.0.51	TRIBUTOS FIDELIAS	773.208,47	C	367.870,87	481.003,06	113.132,19	C
2.1.0.51.01	Imposto De Renda	80.723,19	C	175.385,59	249.801,19	74.415,60	C
2.1.0.51.02	Contribucao Social	53.965,95	C	53.965,95	106.779,04	52.813,09	C
2.1.0.51.03	Pis	24.667,82	C	24.667,82	22.157,47	2.510,35	D
2.1.0.51.04	Cofins	113.851,51	C	113.851,51	102.265,36	11.586,15	D
2.1.0.56	TRIBUTOS RETIDOS NA FONTE	23.749,99	C	23.976,03	20.887,02	3.109,01	D
2.1.0.56.01	Imposto De Renda Retido Na Fonte	609,86	C	647,53	575,80	71,73	D
2.1.0.56.05	Pcc - Pis/Cofins/Cst	21.078,55	C	21.078,55	17.853,32	3.225,23	D
2.1.0.56.06	Irrs Retido	693,18	C	881,55	1.069,50	187,95	C
2.1.0.56.07	INSS A RECOLHER	1.368,40	C	1.368,40	1.368,40	0,00	
2.1.0.7	DIVIDENDOS DE CLARADOS E JUROS SOBRE O CA	5.980.687,32	C	3.500.000,00		3.500.000,00	D
2.1.0.71	DIVIDENDOS	5.980.687,32	C	3.500.000,00		3.500.000,00	D
2.1.0.71.05	DIVIDENDOS - BINSE	5.980.687,32	C	3.500.000,00		3.500.000,00	D
2.1.1.8	OBRIGACOES COM ASSOCIADOS			7.500.000,00	7.500.000,00	7.500.000,00	C
2.1.1.89	OUTROS			7.500.000,00	7.500.000,00	7.500.000,00	C
2.1.1.89.02	CONTAS A PAGAR DE REDUCAO CAPITAL SOCIAL			7.500.000,00	7.500.000,00	7.500.000,00	C
2.1.1.9	OUTROS PASSIVOS CIRCULANTES	100.294,38	C	6.680,52	6.680,52	93.613,86	C
2.1.1.95	PROVISÕES SOCIO AMBIENTAIS	100.294,38	C	6.680,52	6.680,52	93.613,86	C
2.1.1.95.0101	PROVISÃO LICENÇA AMBIENTAL	105.800,09	C	6.680,52	6.680,52	98.119,57	C
2.1.1.95.0102	() AVP PROVISÃO LICENÇA AMBIENTAL	5.505,71	D			0,00	
2.2	PASSIVO NÃO CIRCULANTE	4.701.160,77	C	5.208.03	18.351,88	13.143,85	C
2.2.0.2	EMPRESIMOS, FINANCIAMENTOS E DEBENTURES	4.075.928,48	C			0,00	
2.2.0.73	ARRRNDAMENTO MERCANTIL	4.075.928,48	C			0,00	
2.2.0.73.01	CONTRATOS DE ARRNDAMENTO	10.766.456,18	C			0,00	
2.2.0.73.0101	CONTRATOS DE ARRNDAMENTO	10.766.456,18	C			0,00	
2.2.0.73.02	() AVP CONTRATOS DE ARRNDAMENTO	6.690.527,70	D			0,00	
2.2.0.73.0201	() AVP CONTRATOS DE ARRNDAMENTO	6.690.527,70	D			0,00	
2.2.0.9	PROVISÃO PARA DISCOMSSIONAMENTO	473.510,27	C	5.208,03	16.387,86	11.179,83	C
2.2.0.90	PROVISÃO DE SMANTELAMENTO PARQUIS E LOGICOS	473.510,27	C	5.208,03	16.387,86	11.179,83	C
2.2.0.90.0101	PROVISÃO DE SMANTELAMENTO PARQUIS E LOGICOS	4.954.120,01	C		16.387,86	16.387,86	C

DS
UGS

DS
AS





ANEXO I
CENTRAL GERADORA EDUCACARISA
BALANÇO PATRIMONIAL
EXERCÍCIO FINDO EM 31/05/2025
(Valores em Reais)

		01/05/2025		31/05/2025	
Conta	Descrição	Ativo	Pasivo	Ativo	Pasivo
2.2.0.90.0102	() AVP PROVISÃO PARA DESMANTELAMENTO	4.490.609,74	D	5.208,03	
2.2.1.9	OUTROS PASSIVOS NÃO CIRCULANTES	191.722,02	C	1.964,02	1.964,02
2.2.1.95	PROVISÕES SOCIOAMBIENTAIS	191.722,02	C	1.964,02	1.964,02
2.2.1.95.01	PROVISÕES SOCIOAMBIENTAIS	191.722,02	C	1.964,02	1.964,02
2.2.1.95.0101	PROVISÃO LICENÇA AMBIENTAL	201.985,36	C	0,00	201.985,36
2.2.1.95.0102	() AVP PROVISÃO LICENÇA AMBIENTAL	50.263,34	D	1.964,02	1.964,02
2.4	PATRIMÔNIO LÍQUIDO	91.776.549,05	C	7.500.000,00	7.500.000,00
2.4.0.1	CAPITAL SOCIAL	89.675.818,22	C	7.500.000,00	7.500.000,00
2.4.0.11	CAPITAL SUBSCRITO	89.675.818,22	C	7.500.000,00	7.500.000,00
2.4.0.11.01	NACIONAL	89.675.818,22	C	7.500.000,00	7.500.000,00
2.4.0.11.0101	Capital Social	89.675.818,22	C	7.500.000,00	7.500.000,00
2.4.0.4	RESERVAS DE LUCRO	2.100.730,83	C	0,00	2.100.730,83
2.4.0.41	RESERVA LEGAL	2.100.730,83	C	0,00	2.100.730,83
2.4.0.41.01	Reserva Legal	2.100.730,83	C	0,00	2.100.730,83
6	RESULTADO ANTES DA DEDUÇÃO DE IR	1.045.651,37	D	5.693.741,65	5.830.006,90
6.1	RESULTADO NAS ATIVIDADES	441.601,06	D	4.897.246,26	5.031.541,43
6.1.0.1	RECEITA LÍQUIDA	10.761.350,89	C	1.350.994,34	3.408.845,62
6.1.0.1.11	GERAÇÃO	10.261.350,89	C	1.350.994,34	3.408.845,62
6.1.0.1.11.01	RECEITA DE OPERAÇÕES COM ENTIDADES LÍQUIDAS	10.693.901,00	C	3.408.845,62	3.408.845,62
6.1.0.1.11.0101	Fornecimento - Operação Própria	8.635.667,25	C	2.582.181,36	2.582.181,36
6.1.0.1.11.0103	Energia Elétrica De Curto Prazo - Operação	4.492,19	C	4.116,18	4.116,18
6.1.0.1.11.0104	VENDA DE ENERGIA - PARTES RELACIONADAS	2.053.741,56	D	872.505,10	872.505,10
6.1.0.1.11.30	() TRIBUTOS SOBRE A RECEITA	390.327,29	D	174.422,83	174.422,83
6.1.0.1.11.3001	() IPTU	69.510,31	D	72.157,47	72.157,47
6.1.0.1.11.3002	() COFINS	320.816,98	D	102.265,36	102.265,36
6.1.0.1.11.31	() ENCARGOS DO CONSUMIDOR	42.722,82	D	10.671,51	10.671,51
6.1.0.1.11.3105	() TAXA DE FISCALIZAÇÃO DOS SERVIÇOS DE	42.722,82	D	10.671,51	10.671,51
6.1.0.5	() GASTOS OPERACIONAIS	10.702.951,96	D	4.762.151,97	1.622.696,81
6.1.0.51	GERAÇÃO	9.535.530,75	D	4.540.406,74	1.619.894,13
6.1.0.51.01	UNIDADE COMPLETA PARA REVENDA	5.375.776,45	D	3.259.518,21	1.376.193,65
6.1.0.51.0101	Suprimento De Energia Elétrica (Cceee)	3.176,02	D	0,00	0,00
6.1.0.51.0102	Suprimento De Energia Elétrica Terceiros	1.033.943,61	D	708.657,98	348.620,37
6.1.0.51.0103	COMINA ENERGIAS - PARTES RELACIONADAS	4.338.656,82	D	2.550.860,23	1.027.563,33
6.1.0.51.02	ENCARGOS DE TRANSMISSÃO, CONTIGUO E DISTRIBUIÇÃO	606.134,10	D	303.839,66	151.297,68
6.1.0.51.0201	Encargos De Transmissão, Conexão E Distribuição	606.134,10	D	303.839,66	151.297,68
6.1.0.51.03	ENCARGOS E DEMAIS DE DESPESAS SETORIAIS	5.965,44	D	1.506,67	1.506,67
6.1.0.51.0305	Taxa Cceee	5.965,44	D	1.506,67	1.506,67
6.1.0.51.05	PISSOAL	207.175,13	D	69.313,04	69.313,04
6.1.0.51.0512	COMPARTILHAMENTO DE DESPESAS PESSOAL	207.175,13	D	69.313,04	69.313,04
6.1.0.51.07	MATERIAIS	93.837,59	D	397,47	20.000,00
6.1.0.51.0701	MATERIAIS PARA MANUTENÇÃO MAQUILAGEM E EQUIPAMENTOS	93.837,59	D	397,47	20.000,00
6.1.0.51.08	SERVIÇOS DE TERCEIROS	943.881,58	D	311.722,66	41.950,00
6.1.0.51.0801	Serviços de Terceiros	4.320,00	D	1.080,00	1.080,00
6.1.0.51.0802	Fretes E Carretos	6.846,51	D	41.680,00	41.680,00
6.1.0.51.0808	SERVIÇOS DE MANUTENÇÃO ATROVADO E REPARAÇÃO	912.818,17	D	240.785,40	240.785,40
6.1.0.51.0809	SERVÍCIO DE MANUTENÇÃO DE MAQUILAGEM E EQUIPAMENTOS	90,00	D	18.425,40	770,00
6.1.0.51.0813	CONSULTORIA EM TI	8.867,12	D	2.216,78	2.216,78
6.1.0.51.0816	TAXAS DE LICENÇAS E ALÍQUOTAS	10.939,98	D	7.535,08	7.535,08
6.1.0.51.10	SEGUROS	84.583,45	D	14.443,26	14.443,26
6.1.0.51.1001	Seguros	84.583,45	D	14.443,26	14.443,26
6.1.0.51.12	PROVISÃO	61.200,94	D	0,00	0,00
6.1.0.51.1206	Provisão Para Litígios Regulatórios	61.200,94	D	0,00	0,00
6.1.0.51.15	RECUPERAÇÃO DE DESPESAS	38.113,25	C	0,00	0,00
6.1.0.51.1501	Recuperação De Despesas	38.113,25	C	0,00	0,00
6.1.0.51.17	DEPRECIACÃO	2.133.182,49	D	565.249,00	77.352,90
6.1.0.51.1701	Depreciação	2.054.668,29	D	520.767,55	520.767,56
6.1.0.51.1702	DEPRECIACÃO ATRENOAMENTO	68.514,20	D	44.481,45	77.352,90

DS
UGS

DS
AS



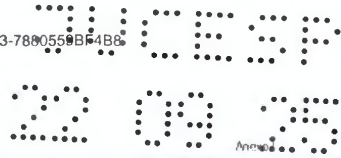


Conta	Descrição	01/05/2025	31/05/2025
6.1.0.51.18	AMORTIZACAO	29.558,78 D	8.882,77
6.1.0.51.1801	AMORTIZACAO	634,66 D	158,66
6.1.0.51.1807	AMORTIZACAO LICENCIAMAMBIENTAL	28.924,12 D	8.723,61
6.1.0.51.19	GASTOS DIVERSOS	32.347,56 D	5.534,50
6.1.0.51.1902	Consumo Proprio De Energia	9.179,52 D	3.619,18
6.1.0.51.1921	Manutencao E Conservacao De Equipamentos		1.415,32
6.1.0.51.1922	Icms Diferencial De Aliquota	918,43 D	
6.1.0.51.1924	Locacao De Equipamentos	22.750,00 D	500,00
6.1.0.54	ADMINISTRACAO CENTRAL	1.167.421,20 D	221.745,18
6.1.0.54.05	PISSOAL	666.575,12 D	142.948,90
6.1.0.54.0511	COMPARTILHAMENTO DE DESPESAS - PESSOAL	666.575,12 D	142.948,90
6.1.0.54.08	SERVICOS DE TERCEIROS	159.135,92 D	28.671,91
6.1.0.54.0801	Servicos De Terceiros	12.960,00 D	3.240,00
6.1.0.54.0804	Servicos Prestados Por Pessoa Juridica	7.894,74 D	
6.1.0.54.0806	Honorarios De Contabilidade E Auditoria	2.835,90 D	
6.1.0.54.0814	COMPARTILHAMENTO DE DESPESAS - SERVICOS PJ	66.647,54 D	15.146,79
6.1.0.54.0815	SERVICOS DE DESPACHANTE	1.340,00 D	350,00
6.1.0.54.0816	PROVISAO HONORARIO CONTABIL E AUDITORIA	2.940,48 D	735,17
6.1.0.54.0818	SERV. PORTARIA E VIGILANCIA	64.517,26 D	9.200,00
6.1.0.54.09	ALUGUELOS E ALUGUEIS	29.065,35 D	5.847,60
6.1.0.54.0904	Locacao De Veiculos	29.065,35 D	5.847,60
6.1.0.54.16	TRENTOS	9.581,77 D	
6.1.0.54.1607	Impostos E Taxas Estaduais	9.581,77 D	
6.1.0.54.17	DEPRECIACAO	1.627,04 D	371,34
6.1.0.54.1701	Depreciacao	1.627,04 D	371,34
6.1.0.54.19	GASTOS DIVERSOS	301.269,33 D	43.906,43
6.1.0.54.1911	Telefones E Comunicacoes	10.260,47 D	2.579,10
6.1.0.54.1915	Despesas Com Cartorio E Taxas Judiciais	61.833,36 D	
6.1.0.54.1916	Despesas Com Limpeza, Conservacao E Copa	735,00 D	
6.1.0.54.1917	Despesas Com Materiais De Escritorio E I	5.201,47 D	
6.1.0.54.1918	Despesas Com Viagens	135.860,91 D	77.679,44
6.1.0.54.1919	Despesas Com Moveis Instrumentos E Utens	12.091,03 D	
6.1.0.54.1920	Despesas Com Publicacoes E Anuncios	200,00 D	
6.1.0.54.1922	Reembolso De Despesas	20.977,17 D	2.508,19
6.1.0.54.1928	COMPARTILHAMENTO DE DESPESAS - OUTROS	50.958,42 D	10.860,75
6.1.0.54.1929	DESPESAS COM CONDUCAO E ESTACIONAM	2.739,70 D	
6.1.0.54.1930	Outras Despesas	911,80 D	227,95
6.1.0.54.40	GASTOS DIVERSOS DE DESPESAS INDIVIDUAIS	136,67 D	
6.1.0.54.4003	MULTAS INDIVIDUAIS	136,67 D	
6.3	RESULTADO FINANCEIRO	604.050,31 D	796.495,39
6.3.0.1	RECEITAS FINANCEIRAS	416.835,09 C	177.731,85
6.3.0.11	GERACAO	416.835,09 C	177.731,85
6.3.0.11.01	RECEITA COM APLICACOES FINANCEIRAS	321.037,28 C	177.731,85
6.3.0.11.0101	RECEITA COM APLIC. FINANCEIRAS - (CAIXA)	259.757,18 C	177.731,85
6.3.0.11.0103	RECEITA DE APLIC.FIN. - COMPL. COMPETENCIA	61.280,10 C	177.731,85
6.3.0.11.0104	AJUSTE A VALOR PRESENTE	95.797,74 C	5.208,03
6.3.0.11.0103	AJUSTE A VALOR PRESENTE DE SMART LAMEN TO	95.797,74 C	5.208,03
6.3.0.11.99	OUTRAS RECEITAS FINANCEIRAS	0,07 C	0,07
6.3.0.11.9901	Descontos Recebidos	0,07 C	0,07
6.3.0.5	DESPESAS FINANCEIRAS	1.020.885,40 D	618.763,54
6.3.0.51	GERACAO	1.020.885,40 D	618.763,54
6.3.0.51.01	JUROS E VARIAÇÃO MONETARIA - DIVIDA MOI D	994.925,78 D	603.150,54
6.3.0.51.0101	Juros	7,41 D	
6.3.0.51.0102	VARIAÇÃO MONETARIA - JUROS DA DIVIDA	671.969,59 D	
6.3.0.51.0103	Inf. Comissoes E Taxas	1.699,38 D	6.179,52
6.3.0.51.0104	CUSTO DE CAPTACAO DE EMPRESTIMOS	16.355,28 D	578.619,14
6.3.0.51.0106	VARIAÇÃO MONETARIA ATUALIZACAO DIVIDAS	165.332,61 D	

DS
UGS

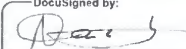
DS
AS





ANEXO
CENTRAL GERADORA EOLICA ACARI S.A.
BALANÇO PATRIMONIAL
EXERCÍCIO FINDO EM 31/05/2025
(Valores em Reais)

		01/05/2025			31/05/2025		
COD. C	DESCR. C	Ativo Corrente	Ativo Não Corrente	Passivo	Ativo Líquido	Passivo Líquido	Ativo Líquido
6.3.0.51.0108	ATUALIZAÇÃO MONETÁRIA DE SMANTILAMENTO	128.302,63	D	16.387,86		16.387,86	144.690,49
6.3.0.51.0112	ATUALIZAÇÃO MONETÁRIA AMBIENTAL	11.238,88	D	1.964,02	5.426,76	3.462,74	7.776,14
6.3.0.51.02	JUROS E VARIAÇÃO MONETÁRIA - DÍVIDA MOD	407,50	D	3.798,21	4.205,71	407,50	
6.3.0.51.0204	JOF PARTES RELACIONADAS	407,50	D	3.798,21	4.205,71	407,50	
6.3.0.51.04	AJUSTE A VALOR PRESENTE			5.426,76		5.426,76	5.426,76
6.3.0.51.0404	AJUSTE A VALOR PRESENTE ARRONDAMENTO			5.426,76		5.426,76	5.426,76
6.3.0.51.99	OUTRAS DESPESAS FINANCEIRAS	25.552,12	D	6.388,03		6.388,03	31.940,15
6.3.0.51.9902	CARTA FIANÇA	25.552,12	D	6.388,03		6.388,03	31.940,15
7	LUCRO (PREJUÍZO) LÍQUIDO DO EXERCÍCIO	409.689,63	D	327.348,52	163.920,85	163.427,67	573.117,30
7.5	IMPOSTO DE RENDA E CONTRIBUIÇÃO SOCIAL	409.689,63	D	327.348,52	163.920,85	163.427,67	573.117,30
7.5.0.1	IMPOSTO DE RENDA E CONTRIBUIÇÃO SOCIAL	409.689,63	D	327.348,52	163.920,85	163.427,67	573.117,30
7.5.0.11	GERAÇÃO	409.689,63	D	327.348,52	163.920,85	163.427,67	573.117,30
7.5.0.11.01	(-) Contribuição Social Corrente	138.872,29	D	106.779,04	53.965,95	52.813,09	191.685,38
7.5.0.11.02	(-) Imposto De Renda Corrente	270.817,34	D	220.569,48	109.954,90	110.614,58	381.431,92

DocuSigned by:

 FDTADAC23C72446
 LUIS CARLOS TROMBINI DA SILVA JUNIOR
 CONTADOR. CRC 1SP791424/O-0

DS
UGS

DS
AS





BRISE ENERGIAS RENOVÁVEIS S.A.
BALANÇO PATRIMONIAL
EXERCÍCIO FINDO EM 31/05/2025
(Valores em Reais)

		01/05/2025		31/05/2025	
Conta	Descrição	Saldo em Reais	Var.	Saldo em Reais	Var.
1	ATIVO	640.893.026,75	D	54.493.752,91	74.057.878,55
1.1	ATIVO CIRCULANTE	33.486.054,16	D	54.401.332,74	18.305.478,38
1.1.0.1	CAIXA E EQUIVALENTES DE CAIXA	46.480,01	D	1.332,74	5.080,16
1.1.0.11	CAIXA	5.780,93	D	0,78	4.211,46
1.1.0.11.07	CONTAS BANCARIAS À VISTA	5.780,93	D	0,78	4.211,46
1.1.0.11.0217	BANCO ITAU	5.780,93	D	0,78	4.211,46
1.1.0.12	EQUIVALENTES DE CAIXA	40.699,08	D	1.331,46	868,70
1.1.0.12.01	APLICACÕES FINANCEIRAS	40.699,08	D	1.331,46	868,70
1.1.0.12.0112	Banco BTCPactural - CDB	40.699,08	D	462,76	462,76
1.1.0.12.0198	(-) SALDO LIQ APLICACAO CAIXA LIVRE	382,29	C	382,29	486,41
1.1.0.12.0198	SALDO LIQ APLICACAO S CAIXA LIVRE	382,29	C	486,41	104,12
1.1.0.5	TRIBUTOS COMPENSÁVEIS	355,76	D		0,00
1.1.0.51	TRIBUTOS FISCAS	355,76	D		0,00
1.1.0.51.03	IMPOSTO DE RENDA RETIDO NA FONTE	178,24	D		0,00
1.1.0.51.03R1	Impostos/Aplicacoes Financeiras	178,24	D		0,00
1.1.0.51.99	OUTROS	177,52	D		0,00
1.1.0.51.9907	IME A RECUPERAR	177,52	D		0,00
1.1.1.9	OUTROS ATIVOS CIRCULANTES	33.439.218,39	D	54.400.000,00	18.300.348,22
1.1.1.91	CREDITOS A RECEBER	33.439.218,39	D	54.400.000,00	18.300.348,22
1.1.1.91.12	DIVIDENDOS E JUROS SOBRE CAPITAL PRÓPRIO	33.439.218,39	D	18.300.348,22	18.300.348,22
1.1.1.91.1209	DIVIDENDOS A RECEBER - PALMAS	4.285.397,46	D	1.000.000,00	1.000.000,00
1.1.1.91.1210	DIVIDENDOS A RECEBER - RIBIPIAO	800.348,22	D	800.348,22	800.348,22
1.1.1.91.1211	DIVIDENDOS A RECEBER - ILIÁ GRANDE	4.283.653,78	D	2.000.000,00	2.000.000,00
1.1.1.91.1216	DIVIDENDOS A RECEBER - ACARI	5.980.687,37	D	3.500.000,00	3.500.000,00
1.1.1.91.1218	DIVIDENDOS A RECEBER - ANIMOÍ	7.235.581,79	D	4.000.000,00	4.000.000,00
1.1.1.91.1219	DIVIDENDOS A RECEBER - APILOTIS	6.842.314,45	D	3.500.000,00	3.500.000,00
1.1.1.91.1220	DIVIDENDOS A RECEBER - ARIANA	4.011.235,87	D	3.500.000,00	3.500.000,00
1.1.1.91.99	OUTROS			54.400.000,00	54.400.000,00
1.1.1.91.9907	CONTAS RECEBER RENDUACAO DE CAPITAL SOCIAL			54.400.000,00	54.400.000,00
1.2	ATIVO NAO CIRCULANTE	607.406.972,09	D	92.420,67	55.752.451,17
1.2.0.5	TRIBUTOS COMPENSÁVEIS	317,41	D	3,14	3,14
1.2.0.51	TRIBUTOS FISCAIS	317,41	D	3,14	3,14
1.2.0.51.01	IMPOSTO DE RENDA	317,41	D	3,14	3,14
1.2.0.51.0107	SALDO NEGATIVO IRPJ	317,41	D	3,14	3,14
1.2.0.6	DEPOSITOS JUDICIAIS E CAUCOES	22.250,82	D		0,00
1.2.0.61	DEPOSITOS JUDICIAIS	22.250,82	D		0,00
1.2.0.61.01	TRABALHISTAS	22.250,82	D		0,00
1.2.0.61.0101	PROCESSOS TRABALHISTAS	22.250,82	D		0,00
1.2.2.0	BIENS E ATIV NAO VINC A COND E PERM DO SE	607.384.403,86	D	92.417,53	55.752.451,17
1.2.2.01	PARTICIPACAO S SOCIETARIAS PERMANENTES	607.384.403,86	D	92.417,53	55.752.451,17
1.2.2.01.01	AVALIADAS PELA EQUIVALENCIA PATRIMONIAL	607.384.403,86	D	92.417,53	55.752.451,17
1.2.2.01.0110	E. PATRIMONIAL - ILIÁ GRANDE	70.024.878,34	D	7.750.336,27	7.750.336,27
1.2.2.01.0111	E. PATRIMONIAL - PALMAS	63.649.352,30	D	5.010.043,51	5.010.043,51
1.2.2.01.0113	E. PATRIMONIAL - RIBIPIAO	54.563.119,11	D	7.761.205,78	7.761.205,78
1.2.2.01.0123	E. PATRIMONIAL - ARIANA	81.327.643,93	D	5.549.273,28	5.549.273,28
1.2.2.01.0129	E. PATRIMONIAL - ACARI	90.321.208,05	D	7.527.162,42	7.527.162,42
1.2.2.01.0130	E. PATRIMONIAL - ANIMOÍ	78.503.565,43	D	34.420,32	7.000.000,00
1.2.2.01.0131	E. PATRIMONIAL - APILOTIS	77.413.271,89	D	57.947,21	7.500.000,00
1.2.2.01.0149	E. PATRIMONIAL - ALBUQUERQUE	91.585.924,81	D	7.654.429,91	7.654.429,91
7	PASSIVO E PATRIMONIO LIQUIDO	653.719.877,31	C	18.304.477,64	641,28
7.1	PASSIVO CIRCULANTE	28.538.437,75	C	18.304.477,64	641,28
7.1.0.1	FORNECEDORES	3.490,98	C	4.110,55	619,57
7.1.0.13	MATERIAS E SERVIÇOS	3.490,98	C	4.110,55	619,57
7.1.0.13.01	FORNECEDORES NO PAIS	3.490,98	C	4.110,55	619,57
7.1.0.13.0111	PROVEDORES DE FORNECEDORES - MEDICAO	1.012,70	C	1.012,70	1.012,70
7.1.0.13.0114	PROVEDORES DE FORNECEDORES	2.478,28	C	3.097,85	619,57

DS
UGS

DS
AS



BRISE ENERGIAS RENOVAVEIS S.A.
BALANÇO PATRIMONIAL
EXERCÍCIO FINDO EM 31/05/2025
(Valores em Reais)

		01/05/2025		31/05/2025	
Código	Descrição	Saldo Ativo	Saldo Passivo	Saldo Ativo	Saldo Passivo
2.1.0.5	TRIBUTOS	79,61	C	18,87	21,71
2.1.0.51	TRIBUTOS FIDUCIÁRIOS	79,61	C	18,87	21,71
2.1.0.51.03	PIS	10,49	C		3,04
2.1.0.51.04	Cofins	19,12	C	18,87	0,20
2.1.0.7	DIVIDENDOS DECLARADOS E JUROS SOBRE O CA	28.534.917,16	C	18.300.348,22	18.300.348,22
2.1.0.71	DIVIDENDOS	28.534.917,16	C	18.300.348,22	18.300.348,22
2.1.0.71.03	DIVIDENDOS IRBITRARIOS	28.534.917,16	C	18.300.348,22	18.300.348,22
2.2	PASSIVO NÃO CIRCULANTE	20.816.639,24	C	0,00	20.816.639,24
2.2.0.2	IMPETIMOS, FINANCIAMENTOS E DEBITURIS	20.816.639,24	C	0,00	20.816.639,24
2.2.0.25	MUTUOS COLIGADAS E CONTROLADAS OU CONT	20.816.639,24	C	0,00	20.816.639,24
2.2.0.25.17	MUTUO PALMAS	5.943.139,24	C	0,00	5.943.139,24
2.2.0.25.18	MUTUO ACAPI	11.619.000,00	C	0,00	11.619.000,00
2.2.0.25.19	MUTUO APILOTES	1.870.000,00	C	0,00	1.870.000,00
2.2.0.25.20	MUTUO ANIMO	1.434.500,00	C	0,00	1.434.500,00
2.4	PATRIMONIO LIQUIDO	604.364.800,32	C	0,00	604.364.800,32
2.4.0.1	CAPITAL SOCIAL	595.256.291,69	C	0,00	595.256.291,69
2.4.0.11	CAPITAL SUBSCRITO	595.256.291,69	C	0,00	595.256.291,69
2.4.0.11.01	NACIONAL	595.256.291,69	C	0,00	595.256.291,69
2.4.0.11.0101	Capital Social	595.256.291,69	C	0,00	595.256.291,69
2.4.0.2	RESERVAS DE CAPITAL	0,50	C	0,00	0,50
2.4.0.29	OUTROS	0,50	C	0,00	0,50
2.4.0.29.01	OUTROS	0,50	C	0,00	0,50
2.4.0.29.0101	OUTROS	0,50	C	0,00	0,50
2.4.0.4	RESERVAS DE LUCRO	9.108.508,13	C	0,00	9.108.508,13
2.4.0.41	RESERVA LEGAL	9.108.508,13	C	0,00	9.108.508,13
2.4.0.41.01	Reserva Legal	9.108.508,13	C	0,00	9.108.508,13
6	RESULTADO ANTES DA CSLL E IR	12.876.851,06	D	1.357.285,04	96.994,76
6.1	RESULTADO NAS ATIVIDADES	14.577,44	D	619,57	4.110,55
6.1.0.5	() GASTOS OPERACIONAIS	14.577,44	D	619,57	4.110,55
6.1.0.54	ADMINISTRACAO CENTRAL	14.577,44	D	619,57	4.110,55
6.1.0.54.08	SERVICOS DE TERCEIROS	13.452,04	D	619,57	3.547,85
6.1.0.54.0806	Honorarios De Contabilidade E Auditoria	10.073,76	D		0,00
6.1.0.54.0815	SERVICOS DE DISPATCHANT	900,00	D		450,00
6.1.0.54.0816	PROVISAO HONORARIO CONTABIL E AUDITORIA	2.478,28	D	619,57	3.097,85
6.1.0.54.19	GASTOS DIVERSOS	1.125,40	D		562,70
6.1.0.54.1927	Reembolso De Despesas	1.125,40	D		562,70
6.2	RESULTADO NA OPERACIONAL	12.797.621,28	D	1.357.451,17	92.417,53
6.2.0.1	EQUIVALENCIA PATRIMONIAL	12.797.621,28	D	1.357.451,17	92.417,53
6.2.0.15	ATIVIDADES NAO VINCULADAS A CONCILIAÇÃO DO	12.797.621,28	D	1.357.451,17	92.417,53
6.2.0.15.01	GANTHIO NA EQUIVALENCIA PATRIMONIAL	3.514.323,07	C		92.417,53
6.2.0.15.0101	GANTHIO NA EQUIVALENCIA PATRIMONIAL	3.514.323,07	C		92.417,53
6.2.0.15.02	() PLINDANA E EQUIVALENCIA PATRIMONIAL	16.311.944,35	D	1.357.451,17	1.357.451,17
6.2.0.15.0201	() PLINDANA E EQUIVALENCIA PATRIMONIAL	16.311.944,35	D	1.357.451,17	1.357.451,17
6.3	RESULTADO FINANCEIRO	14.682,34	D	4.214,30	466,68
6.3.0.1	RECEITAS FINANCEIRAS	2.204,62	C	21,71	466,68
6.3.0.11	OFRACAO	2.204,62	C	21,71	466,68
6.3.0.11.01	RECEITA COM APLICACOES FINANCEIRAS	2.301,10	C		463,54
6.3.0.11.0101	RECEITA COM APLIC. FINANCEIRAS (CAIXA)	783,40	C		0,78
6.3.0.11.0103	RECEITA DE APLIC.FIN. COMPL.COMPTENENCIA	1.507,70	C		462,76
6.3.0.11.11	() TRIBUTOS SOBRE RECEITAS FINANCEIRAS	107,54	D	21,71	21,71
6.3.0.11.1101	PIS S/RECEITAS FINANCEIRAS	15,05	D		3,04
6.3.0.11.1102	COFINS S/RECEITAS FINANCEIRAS	92,49	D	18,67	18,67
6.3.0.11.99	OUTRAS RECEITAS FINANCEIRAS	11,06	C		3,14
6.3.0.11.9902	Outras Receitas Financeiras	11,06	C		3,14
6.3.0.5	() DISSIPAS FINANCEIRAS	16.856,96	D	4.192,59	4.192,59
6.3.0.51	OFRACAO	16.856,96	D	4.192,59	4.192,59

DS
UGS


DS
RS





BRISE ENERGIAS RENOVAVEIS S.A.
BALANÇO PATRIMONIAL
EXERCÍCIO FINDO EM 31/05/2025
(Valores em Reais)

		01/05/2025		31/05/2025	
Conta	Descrição	Ativo	Passivo	Ativo	Passivo
6.3.0.51.99	OUTRAS DESPESAS FINANCEIRAS	16.856,96	0	4.192,59	0
6.3.0.51.9902	CARTA FIANÇA	16.856,96	0	4.192,59	0

DocuSigned by:

 FB14BA023672440
 LUIS CARLOS GOMI S DA SILVA JUNIOR
 CONTADOR: CRC 1SP291424/O 0

DS
UGS

DS
RS





Capítulo 3 - Cisão Parcial da CENTRAL GERADORA EOLICA APELIOTES S.A. para segregar Mútuos com a BRISE ENERGIAS RENOVAVEIS S.A.

2 – LIVROS E ESCRITURAÇÃO

Os livros da CENTRAL GERADORA EOLICA APELIOTES S.A. ("APELIOTES") e da BRISE ENERGIA RENOVÁVEIS S.A ("BRISE") em que constam os registros respectivamente de MÚTUOS FINANCEIROS, e que integram a parcela objeto do presente instrumento, acham-se revestidos de todas as formalidades legais e fiscais, tendo sido escriturados de acordo com os princípios fundamentais de contabilidade, uniforme e consistentemente aplicados.

3 – VERIFICAÇÃO DOS ATIVOS

Os ativos objeto do presente instrumento foi verificado, têm existência real, e estão suportados por documentação legal e idônea.

4 - AVALIAÇÃO DO ACERVO LÍQUIDO

O acervo líquido a ser cindido e Incorporado pela empresa BRISE através da transferência de Direitos de Mútuos detidos pela APELIOTES, foi avaliado pelo respectivo valor contábil, nos termos dos artigos 183 e 184 da Lei das Sociedades por Ações (Critérios de Avaliação do Ativo e Passivo, respectivamente), com base no Balanço Patrimonial da APELIOTES, levantados em 31 de maio de 2025, e é composto pelo seguinte ativo registrado no Ativo Não Circulante da APELIOTES, conforme quadro abaixo:

ATIVO NÃO CIRCULANTE	
OUTROS ATIVOS NAO CIRCULANTES	
CREDITOS A RECEBER	
MUTUOS	
MUTUOS – BRISE (MUTUO FINANCEIRO A RECEBER)	R\$ 1.820.000,00
TOTAL	R\$ 1.820.000,00
ACERVO LÍQUIDO	R\$ 1.820.000,00

DS
UGS

DS
AS



JUCESP

5 - BALANÇO PATRIMONIAL

Com base nos critérios anteriormente descritos, foi levantado o Balanço Patrimonial da **APELIOTES** e sua controladora **BRISE**, datados de 31 de maio de 2025, que passam a integrar o presente Laudo de Avaliação como **Anexo I**, que constitui parte integrante e indissociável deste instrumento.

6 - CONCLUSÃO

Em decorrência dos exames e das análises efetuadas, concluímos que o acervo líquido correspondente ao valor contábil dos Mútuos contidos no Balanço Patrimonial da empresa **APELIOTES** a ser incorporado pela empresa **BRISE**, avaliado segundo os critérios anteriormente descritos, é positivo no valor de **R\$ 1.820.000,00** (um milhão e oitocentos e vinte mil reais), na data-base de 31 de maio de 2025.

Nessas condições, submetemos este Laudo de Avaliação à apreciação da administração do Grupo **IBITU ENERGIA**, colocando-nos à disposição para quaisquer esclarecimentos adicionais.

Em vista do exposto, encerramos o presente Laudo de Avaliação, assinando-o digitalmente.


São Paulo, 30 de Junho de 2025.

DocuSigned by:
Alex Viana dos Santos
PRÓ-CONTATY CONTABILIDADE S/S LTDA. - EPP
CRC: 2SP 016759/0-8

29

DS
UGS

DS
AS




**Balancos Patrimoniais das empresas CENTRAL GERADORA EOLICA APELIOTES S.A. e
BRISE ENERGIAS RENOVÁVEIS S.A.**

DS
UGS

DS
AS





		01/05/2025		31/05/2025		
CODIGO	Descrição	Saldo anterior	Variação	Saldo	Variação	
1	ATIVO	95.787.282,85	D	21.057.652,87	26.654.949,76	2.557.293,89
1.1	ATIVO CIRCULANTE	9.296.769,07	D	73.957.545,64	73.848.593,34	106.952,30
1.1.0.1	CAIXA E EQUIVALENTES DE CAIXA	3.108.458,04	D	15.177.516,27	15.936.597,88	758.081,61
1.1.0.11	CAIXA	11.678,04	D	12.815.872,20	12.814.771,57	1.150,63
1.1.0.11.02	CONTAS BANCARIAS A VISTA	10.670,80	D	12.815.872,20	12.814.675,41	1.195,79
1.1.0.11.0203	BANCO BR/BI/DESCO	3.378,98	D	1.445.004,54	1.445.000,00	4,54
1.1.0.11.0205	BANCO BTG PACTUAL	0,02	D	3.899.305,73	3.899.305,75	0,02
1.1.0.11.0717	BANCO ITAU	7.341,80	D	7.471.562,43	7.470.370,16	1.192,27
1.1.0.11.05	CONTAS BANCARIAS A VISTA VINCULADAS	1.007,24	D		46,16	46,16
1.1.0.11.05001	BANCO CONTA VINCULADA BI/DESCO	1.007,24	D		46,16	46,16
1.1.0.12	EQUIVALENTES DE CAIXA	3.094.777,00	D	2.361.644,07	3.121.876,31	760.232,24
1.1.0.12.01	APLICACOES FINANCEIRAS	3.094.777,00	D	2.361.644,07	3.121.876,31	760.232,24
1.1.0.12.0106	Banco Bradesco CDB	1.500.563,63	D	73.708,92	1.462.518,01	1.439.309,09
1.1.0.12.0117	Banco BTGPactual - CDB	1.564.213,37	D	2.324.477,42	1.645.400,57	679.076,85
1.1.0.12.0198	(-) SALDO LIQ APLICACAO CAIXA LIVRE	8.078,42	C	8.078,42	5.879,31	2.199,11
1.1.0.12.0199	SALDO LIQUID APLICACOES CAIXA LIVRE	8.078,42	D	5.879,31	8.078,42	2.199,11
1.1.0.2	CONSUMIDORES E CLIENTES	5.470.592,67	D	3.181.776,78	2.290.255,85	891.520,93
1.1.0.21	FORNECIMENTO	5.470.592,67	D	3.181.776,78	2.290.255,85	891.520,93
1.1.0.21.01	FATURADO	5.470.592,67	D	3.181.776,78	2.290.255,85	891.520,93
1.1.0.21.0110	Camera Comerc Energia Eletrica Ccee			4.082,88	4.082,88	0,00
1.1.0.21.0111	Cemig	2.786.172,97	D	2.521.961,30	2.786.172,97	235.488,33
1.1.0.21.0124	FATURADO - RITU COMERC	3.184.419,70	D	656.032,90		656.032,90
1.1.0.5	Tributos Compensáveis			94.607,43	94.607,43	0,00
1.1.0.51	Tributos FIDFIS			94.607,43	94.607,43	0,00
1.1.0.51.03	IMPOSTO DE RENDA RETIDO NA FONTE			94.607,43	94.607,43	0,00
1.1.0.51.0301	Irr S/Aplicacoes Financeiras			94.607,43	94.607,43	0,00
1.1.0.6	DEPOSITOS JUDICIAIS E CAUCOES	10.746,73	D	4.402.520,81	4.413.267,54	10.746,73
1.1.0.62	CAUCOES E DEPOSITOS VINCULADOS	10.746,73	D	4.402.520,81	4.413.267,54	10.746,73
1.1.0.62.02	CAUCOES E DEPOSITOS CORRENTE	10.746,73	D	4.402.520,81	4.413.267,54	10.746,73
1.1.0.62.0201	C/C ITAU BNDES CENTRALIZADORA	10.746,52	D	2.290.255,87	2.300.502,39	10.246,52
1.1.0.62.0204	C/C ITAU BNDES O&M			664.264,83	664.264,83	0,00
1.1.0.62.0207	C/C BANCO BNDES RESERVA ESPECIAL			1.447.999,78	1.447.999,78	0,00
1.1.0.62.0208	C/C SANTANDER - CENTRALIZADORA	500,21	D	0,83	501,04	500,21
1.1.1.2	DESPESAS PAGAS ANTES DO PAGOAMENTO	161.850,22	D	14.740,29	14.740,29	147.109,93
1.1.1.22	PREMIOS DE SEGUROS	161.850,22	D	14.740,29	14.740,29	147.109,93
1.1.1.22.01	SEGUROS A PROPRIARI	161.850,22	D	14.740,29	14.740,29	147.109,93
1.1.1.22.0190	SEGUROS A PROPRIARI	161.850,22	D	14.740,29	14.740,29	147.109,93
1.1.1.9	OUTROS ATIVOS CIRCULANTES	547.124,36	D	1.096.124,35	1.096.124,35	0,00
1.1.1.91	CREDTOS A RECEBER	547.124,36	D	1.096.124,35	1.096.124,35	0,00
1.1.1.91.07	FORNECIDORES			549.000,00	549.000,00	0,00
1.1.1.91.0202	Adiantamentos Diversos			549.000,00	549.000,00	0,00
1.1.1.91.03	TITULOS DE CREDTO A RECEBER	547.124,36	D	547.124,35	547.124,35	0,00
1.1.1.91.0379	TITULOS A RECEBER - IRRU ENERGIA	0,01	D			0,01
1.1.1.91.0384	TITULOS A RECEBER - TUPH	547.124,35	D	547.124,35	547.124,35	0,00
1.2	ATIVO NÃO CIRCULANTE	85.990.513,83	D	145.107,23	2.809.356,47	2.654.249,19
1.2.0.8	INVESTIMENTOS TEMPORARIOS	2.124.798,30	D	118.161,30	2.742.958,60	2.124.798,30
1.2.0.82	FUNDOS VINCULADOS	2.124.798,30	D	118.161,30	2.742.958,60	2.124.798,30
1.2.0.82.01	CONTAS RESERVA	2.124.798,30	D	118.161,30	2.742.958,60	2.124.798,30
1.2.0.82.0116	ITAU - FUNDO DE INVESTIMENTO - SD	1.457.047,85	D	66.559,99	1.523.607,84	1.457.047,85
1.2.0.82.0117	ITAU - FUNDO DE INVESTIMENTO - O&M	667.750,45	D	34.542,45	702.292,90	667.750,45
1.2.0.82.0190	(-) SALDO LIQ APLICACAO RESERVA O&M	4.952,86	C	4.952,86		4.952,86
1.2.0.82.0191	SALDO LIQ APLICACAO FINANC RESERVA O&M	4.952,86	D		4.952,86	4.952,86
1.2.0.82.0194	(-) SALDO LIQ APLICACOES RESERVA SERV DIV	12.106,00	C	12.106,00		12.106,00
1.2.0.82.0195	SALDO LIQ APLIC FINANC RESERVA SERV DIV	12.106,00	D		12.106,00	12.106,00
1.2.1.9	OUTROS ATIVOS NÃO CIRCULANTES	1.820.000,00	D			1.820.000,00
1.2.1.91	CREDTOS A RECEBER	1.820.000,00	D			1,820.000,00

DS
UGS
DS
AS







Table with columns: Descrição, 01/05/2025, 31/05/2025. Rows include categories like MUTUOS, IMOBILIZADO, GI RACAO, USINAS, and PASSIVO CIRCULANTE.

DS UGS

DS AS



Certifico o registro sob o nº 341.557/25-0 em 22/09/2025 da empresa BRISA ENERGIAS RENOVAVEIS S/A., NIRE nº 35300459211, protocolado sob o nº 2905406252. Esta cópia foi autenticada digitalmente e assinada em 25/09/2025 por MARINA CENTURION DARDANI – Secretário Geral. Autenticação: 277084076. A JUCESP garante a autenticidade do registro e da Certidão de Inteiro Teor quando visualizado diretamente no portal www.jucesponline.sp.gov.br.




BALANÇO PATRIMONIAL
EXERCÍCIO FINDO EM 31/05/2025
(Valores em Reais)

Table with columns: Classe, Descrição, Balanço 01/05/2025, Balanço 31/05/2025. Rows include: CONTRATOS DE ARRENDAMENTO, TRIBUTOS, DIVIDENDOS, OBRIGAÇÕES COM ASSOCIADOS, PASSIVO NÃO CIRCULANTE, CAPITAL SOCIAL, and RESULTADO ANTES DA CSLL FISCAL.

DS
UGS

DS
RS





BRISA ENERGIAS S.A.
BALANÇO PATRIMONIAL
EXERCÍCIO FINDO EM 31/05/2025
 (Valores em Reais)

		01/05/2025				31/05/2025	
Conta	Descrição	Ativo Anterior	Var.	Bal. Inicial	Crédito	Nov. Gerado	Bal. Final
6.1	RESULTADO NAS ATIVIDADES	179.554,57	D	4.493.840,22	4.687.310,30	193.470,08	13.905,96
6.1.0.1	RECEITA LÍQUIDA	9.630.475,73	C	176.806,33	3.181.776,78	3.054.970,45	12.685.446,18
6.1.0.11	GERAÇÃO	9.630.475,73	C	176.806,33	3.181.776,78	3.054.970,45	12.685.446,18
6.1.0.11.01	RECEITA DE OPERAÇÕES COM ENTREGA E FISC	10.038.126,57	C		3.181.776,78	3.181.776,78	13.720.903,35
6.1.0.11.0101	Fornecimento - Geração Própria	8.432.645,57	C		2.521.061,30	2.521.061,30	10.954.206,87
6.1.0.11.0103	Energia Elétrica De Curto Prazo - Geração	4.169,75	C		4.087,88	4.087,88	8.257,63
6.1.0.11.0104	VENDA DE ENERGIA - PARTES RELACIONADAS	1.602.311,30	C		656.032,60	656.032,60	2.258.343,90
6.1.0.11.30	TRIBUTOS SOBRE RECEITA	366.478,02	D	116.134,87		116.134,87	482.562,84
6.1.0.11.3001	Impostos	65.754,28	D	20.681,53		20.681,53	85.935,81
6.1.0.11.3007	Contribuições	301.173,74	D	95.453,29		95.453,29	396.627,03
6.1.0.11.31	ENCARGOS DO CONSUMIDOR	42.727,82	D	10.671,51		10.671,51	57.894,33
6.1.0.11.3105	TAXA DE FISCALIZAÇÃO DOS SERVIÇOS DE	42.727,82	D	10.671,51		10.671,51	57.894,33
6.1.0.5	GASTOS OPERACIONAIS	9.810.040,75	D	4.367.033,89	1.505.533,52	2.861.500,37	12.671.540,82
6.1.0.51	GERAÇÃO	8.825.523,53	D	4.180.486,70	1.507.673,57	2.677.813,18	11.543.336,71
6.1.0.51.01	ENERGIA COMPRADA PARA REVENDA	4.888.178,95	D	2.998.656,74	1.321.252,83	1.578.403,81	6.566.587,76
6.1.0.51.0101	Suprimento De Energia Elétrica (Cceet)	3.181,99	D			0,00	3.181,99
6.1.0.51.0102	Suprimento De Energia Elétrica Terceiros	827.172,03	D	563.511,17	777.136,64	786.374,53	1.108.546,56
6.1.0.51.0103	COMPR. ENERGIA - PARTES RELACIONADAS	4.052.824,93	D	2.436.145,57	1.044.116,29	1.387.078,28	5.454.854,21
6.1.0.51.02	ENCARGOS DE TRANSMISSÃO, CONEXÃO E DISTR	612.676,67	D	307.157,68	152.969,34	154.188,34	766.865,01
6.1.0.51.0201	Encargos De Transmissão, Conexão E Distr	612.676,67	D	307.157,68	152.969,34	154.188,34	766.865,01
6.1.0.51.03	ENCARGOS E DESPESAS SETORIAIS	5.461,48	D	1.437,58		1.437,58	6.899,06
6.1.0.51.0306	Taxa Cceet	5.461,48	D	1.437,58		1.437,58	6.899,06
6.1.0.51.05	PESSOAL	207.175,13	D	69.313,04		69.313,04	276.488,17
6.1.0.51.0512	COMPARTILHAMENTO DE DESPESAS PESSOAL	207.175,13	D	69.313,04		69.313,04	276.488,17
6.1.0.51.08	SERVÇOS DE TERCEIROS	881.513,28	D	220.445,83	90,00	720.356,83	1.101.869,11
6.1.0.51.0808	SERVÇOS DE MANUTENÇÃO ATRÓI PADRES	881.473,28	D	220.355,83		720.356,83	1.101.779,11
6.1.0.51.0809	SERV DE MANUTENÇÃO DE MAQ EQUIP - BOP	90,00	D	90,00	90,00	0,00	90,00
6.1.0.51.10	SERVÇOS	57.354,22	D	14.663,69		14.663,69	72.017,91
6.1.0.51.1001	Seguros	57.354,22	D	14.663,69		14.663,69	72.017,91
6.1.0.51.12	PROVISÃO	55.360,72	D			0,00	55.360,72
6.1.0.51.1208	Provisão Para Litígios Regulatórios	55.360,72	D			0,00	55.360,72
6.1.0.51.17	DEPRECIACAO	2.125.103,28	D	556.692,95	25.417,13	531.275,82	2.656.379,10
6.1.0.51.1701	Depreciação	2.058.306,70	D	514.826,55		514.826,55	2.574.132,75
6.1.0.51.1702	DEPRECIACAO - ARRENDAMENTO	65.797,08	D	41.866,40	25.417,13	16.449,27	82.246,35
6.1.0.51.18	AMORTIZACAO	32.700,30	D	9.703,87	1.528,80	1.175,07	40.875,37
6.1.0.51.1801	AMORTIZACAO	3.790,58	D	947,74		947,74	4.738,77
6.1.0.51.1807	AMORTIZACAO LICENCA AMBIENTAL	28.909,32	D	8.756,13	1.528,80	7.227,33	36.136,65
6.1.0.51.19	GASTOS DIVERSOS			1.415,32	1.415,32	0,00	
6.1.0.51.1921	Manutenção E Conservação De Equipamentos			1.415,32	1.415,32	0,00	
6.1.0.54	ADMINISTRAÇÃO CENTRAL	944.516,72	D	186.547,19	2.860,00	163.687,19	1.128.203,91
6.1.0.54.05	PESSOAL	666.575,12	D	142.948,90		142.948,90	809.524,02
6.1.0.54.0511	COMPARTILHAMENTO DE DESPESAS PESSOAL	666.575,12	D	142.948,90		142.948,90	809.524,02
6.1.0.54.08	SERVÇOS DE TERCEIROS	158.352,79	D	30.907,54	1.830,00	29.077,54	187.430,33
6.1.0.54.0801	Serviços De Terceiros	13.082,82	D	3.240,00		3.240,00	16.322,82
6.1.0.54.0804	Serviços Prestados Por Pessoa Jurídica	7.894,74	D			0,00	7.894,74
6.1.0.54.0805	Honorários De Contabilidade E Auditoria	1.929,95	D			0,00	1.929,95
6.1.0.54.0814	COMPARTILHAMENTO DE DESPESAS - SERVIÇOS P	66.647,54	D	15.146,79		15.146,79	81.794,33
6.1.0.54.0815	SERVÇOS DE DESPACHANTE	1.340,00	D	2.585,63	1.830,00	756,63	2.095,63
6.1.0.54.0816	PROVISÃO HONORÁRIO CONTABIL E AUDITORIA	2.940,48	D	735,12		735,12	3.675,60
6.1.0.54.0818	SERV. PORTARIA E VIGILANCIA	64.517,26	D	9.200,00		9.200,00	73.717,26
6.1.0.54.09	ARRIENDAMENTOS E ALUGUEIS	9.642,56	D	800,00		800,00	10.442,56
6.1.0.54.0904	Locação De Veículos	9.642,56	D	800,00		800,00	10.442,56
6.1.0.54.19	GASTOS DIVERSOS	109.946,26	D	11.890,75	1.030,00	10.860,75	120.807,01
6.1.0.54.1915	Despesas Com Cartorio E Taxas Judiciais	55.360,72	D			0,00	55.360,72
6.1.0.54.1918	Despesas Com Viagens	400,17	D			0,00	400,17
6.1.0.54.1922	Reembolso De Despesas	3.227,45	D	1.030,00	1.030,00	0,00	3.227,45


08
UGS

05
RS


 Anexo I
CENTRAL GERADORA FÔNICA APÊLOTES S.A.
BALANÇO PATRIMONIAL
EXERCÍCIO FINANCIEIRO 31/05/2025
 (Valores em Reais)

		01/05/2025				31/05/2025			
Código	Descrição	Receitas	Despesas	Ativo	Passivo	Ativo	Passivo		
6.1.0.54.1928	COMPARTILHAMENTO DE DESPESAS - OUTROS	50.566,42	D	10.860,75		10.860,75	D	61.819,17	D
6.3	RESULTADO FINANCEIRO	377.510,41	D	711.068,73	717.451,10	6.382,37	C	371.178,04	D
6.3.0.1	RECEITAS FINANCEIRAS	549.564,82	C	135.015,56	170.324,54	35.308,98	C	584.873,80	C
6.3.0.11	GERAÇÃO	549.564,82	C	135.015,56	170.324,54	35.308,98	C	584.873,80	C
6.3.0.11.01	RECEITA COM APLICAÇÕES FINANCEIRAS	454.063,92	C	135.015,56	152.795,55	77.779,99	C	481.843,91	C
6.3.0.11.01.01	RECEITA COM APLIC. FINANCEIRAS - (CAIXA)	505.840,43	C		135.019,16	135.019,16	C	640.859,59	C
6.3.0.11.01.03	RECEITA DE APLIC.FIN. - COMPL.COMPLETENCIA	51.776,51	D	135.015,56	27.776,39	107.239,17	D	159.019,68	D
6.3.0.11.04	AJUSTE A VALOR PRESENTE	95.500,79	C		7.528,97	7.528,97	C	103.029,76	C
6.3.0.11.04.03	AJUSTE A VALOR PRESENTE DESMONTAMENTO	95.500,79	C		5.124,79	5.124,79	C	100.625,58	C
6.3.0.11.04.04	AJUSTE A VALOR PRESENTE ARRONDAMENTO				2.404,18	2.404,18	C	2.404,18	C
6.3.0.11.99	OUTRAS RECEITAS FINANCEIRAS	0,11	C		0,02	0,02	C	0,13	C
6.3.0.11.9901	Descontos Recebidos	0,11	C		0,02	0,02	C	0,13	C
6.3.0.5	(-) DESPESAS FINANCEIRAS	927.075,23	D	576.053,17	547.126,56	28.926,61	D	956.001,84	D
6.3.0.51	GERAÇÃO	927.075,23	D	576.053,17	547.126,56	28.926,61	D	956.001,84	D
6.3.0.51.01	JUROS E VARIAÇÃO MONETÁRIA - DÍVIDA MOI D	901.523,11	D	568.665,14	547.126,56	22.538,58	D	924.061,69	D
6.3.0.51.01.01	Juros	74,92	D			0,00		74,92	D
6.3.0.51.01.02	VARIAÇÃO MONETÁRIA - JUROS DA DÍVIDA	605.100,26	D			0,00		605.100,26	D
6.3.0.51.01.03	Inf. Comissões E Taxas	1.036,34	D	233.071,87	231.289,35	1.782,52	D	2.818,86	D
6.3.0.51.01.04	CUSTO DE CAPTAÇÃO DE EMPRÉSTIMOS	15.791,84	D	315.837,21	315.837,21	0,00		15.791,84	D
6.3.0.51.01.05	VARIAÇÃO MONETÁRIA - ATUALIZAÇÃO DIVIDAS	147.809,18	D			0,00		147.809,18	D
6.3.0.51.01.08	ATUALIZAÇÃO MONETÁRIA DESMONTAMENTO	128.302,63	D	16.387,86		16.387,86	D	144.690,49	D
6.3.0.51.01.12	ATUALIZAÇÃO MONETÁRIA AMBIENTAL	3.407,94	D	4.388,20		4.388,20	D	7.776,14	D
6.3.0.51.99	OUTRAS DESPESAS FINANCEIRAS	25.552,12	D	6.388,03		6.388,03	D	31.940,15	D
6.3.0.51.9907	CARTA FIANÇA	25.552,12	D	6.388,03		6.388,03	D	31.940,15	D
7	LUCRO (PREJUÍZO) LÍQUIDO DO EXERCÍCIO	473.190,88	D	360.214,15	218.308,91	141.905,24	D	615.096,12	D
7.5	IMPOSTO DE RENDA E CONTRIBUIÇÃO SOCIAL	473.190,88	D	360.214,15	218.308,91	141.905,24	D	615.096,12	D
7.5.0.1	IMPOSTO DE RENDA E CONTRIBUIÇÃO SOCIAL	473.190,88	D	360.214,15	218.308,91	141.905,24	D	615.096,12	D
7.5.0.11	GERAÇÃO	473.190,88	D	360.214,15	218.308,91	141.905,24	D	615.096,12	D
7.5.0.11.01	(-) Contribuição Social Corrente	153.948,22	D	114.375,88	67.860,97	46.514,91	D	200.463,13	D
7.5.0.11.02	(-) Imposto De Renda Corrente	319.242,66	D	245.838,27	150.447,94	95.390,33	D	414.632,99	D

DocuSigned by:




F01ADAC23C72449
 LUIS CARLOS GOMES DA SILVA JUNIOR
 CONTADOR CRC 1SP291424/O-0

DS
UGS

DS
AS





		01/05/2025					31/05/2025				
Código	Descrição	Bal. anterior	D	Bal. Inicial	Gravado	Var. período	Bal. Final	D	Bal. Final	Var. período	
1	ATIVO	640.893.026,25	D	54.493.757,91	74.057.879,55	19.564.126,64	C	671.378.899,61	D		
1.1	ATIVO CIRCULANTE	33.496.054,16	D	54.401.332,74	18.305.478,39	36.095.903,86	C	69.581.938,07	D		
1.1.0.1	CAIXA E EQUIVALENTES DE CAIXA	46.480,01	D	1.337,24	5.080,16	3.747,92	C	47.737,09	D		
1.1.0.11	CAIXA	5.780,93	D	0,78	4.211,46	4.210,68	C	1.570,25	D		
1.1.0.11.07	CONTAS BANCÁRIAS À VISTA	5.780,93	D	0,78	4.211,46	4.210,68	C	1.570,25	D		
1.1.0.11.0717	BANCO ITALY	5.780,93	D	0,78	4.211,46	4.210,68	C	1.570,25	D		
1.1.0.17	EQUIVALENTES DE CAIXA	40.699,08	D	1.331,46	868,70	462,76	D	41.161,84	D		
1.1.0.17.01	APLICAÇÕES FINANCEIRAS	40.699,08	D	1.331,46	868,70	462,76	D	41.161,84	D		
1.1.0.17.0112	Banco BTCPactual - CDB	40.699,08	D		462,76	462,76	D	41.161,84	D		
1.1.0.17.0198	() SALDO LIQ APLICACAO CAIXA LIVRE	382,79	C	382,79	486,41	104,17	C	486,41	C		
1.1.0.17.0198	SALDO LIQ APLICACOES CAIXA LIVRE	382,79	D	486,41	382,79		D	486,41	D		
1.1.0.5	TRIBUTOS COMPENSÁVEIS	355,76	D			0,00		355,76	D		
1.1.0.51	TRIBUTOS FEDERAIS	355,76	D			0,00		355,76	D		
1.1.0.51.03	IMPOSTO DE RENDA RITIDO NA FONTE	178,74	D			0,00		178,74	D		
1.1.0.51.0301	Imp/5/Aplicacoes financeiras	178,74	D			0,00		178,74	D		
1.1.0.51.99	OUTROS	177,57	D			0,00		177,57	D		
1.1.0.51.9907	REF A RECUPERAR	177,57	D			0,00		177,57	D		
1.1.1.9	OUTROS ATIVOS CIRCULANTES	33.439.218,39	D	54.400.000,00	18.300.348,27	36.099.651,78	D	69.538.870,17	D		
1.1.1.91	CREDITOS A RECEBER	33.439.218,39	D	54.400.000,00	18.300.348,27	36.099.651,78	D	69.538.870,17	D		
1.1.1.91.17	DIVIDENDOS E JUROS SOBRE CAPITAL PRÓPRIO	33.439.218,39	D		18.300.348,27	18.300.348,27	C	45.138.870,17	D		
1.1.1.91.1709	DIVIDENDOS A RECEBER - PALMAS	4.785.397,46	D		1.000.000,00	1.000.000,00	C	3.785.397,46	D		
1.1.1.91.1710	DIVIDENDOS A RECEBER - RIBEIRAO	800.348,22	D		800.348,22	800.348,22	C				
1.1.1.91.1711	DIVIDENDOS A RECEBER - ILHA GRANDE	4.283.653,78	D		2.000.000,00	2.000.000,00	C	2.283.653,78	D		
1.1.1.91.1716	DIVIDENDOS A RECEBER - ACARI	5.980.687,32	D		3.500.000,00	3.500.000,00	C	2.480.687,32	D		
1.1.1.91.1718	DIVIDENDOS A RECEBER - ANEMOI	7.235.581,29	D		4.000.000,00	4.000.000,00	C	3.235.581,29	D		
1.1.1.91.1719	DIVIDENDOS A RECEBER - APLICOTIS	6.847.314,45	D		3.500.000,00	3.500.000,00	C	3.347.314,45	D		
1.1.1.91.1720	DIVIDENDOS A RECEBER - ARENA	4.011.735,87	D		3.500.000,00	3.500.000,00	C	511.735,87	D		
1.1.1.91.99	OUTROS			54.400.000,00		54.400.000,00	D	54.400.000,00	D		
1.1.1.91.9907	CONTAS RECEBER DUCAD DE CAPITAL SOCIAL			54.400.000,00		54.400.000,00	D	54.400.000,00	D		
1.2	ATIVO NÃO CIRCULANTE	607.406.972,09	D	92.420,67	55.752.451,17	55.660.030,50	C	551.746.941,59	D		
1.2.0.5	TRIBUTOS COMPENSÁVEIS	317,41	D	3,14		3,14	D	320,55	D		
1.2.0.51	TRIBUTOS FEDERAIS	317,41	D	3,14		3,14	D	320,55	D		
1.2.0.51.01	IMPOSTO DE RENDA	317,41	D	3,14		3,14	D	320,55	D		
1.2.0.51.0107	SALDO NEGATIVO IRPJ	317,41	D	3,14		3,14	D	320,55	D		
1.2.0.6	DÉPOSITOS JUDICIAIS E CAUCOES	22.250,82	D			0,00		22.250,82	D		
1.2.0.61	DÉPOSITOS JUDICIAIS	22.250,82	D			0,00		22.250,82	D		
1.2.0.61.01	TRABALHISTAS	22.250,82	D			0,00		22.250,82	D		
1.2.0.61.0101	PROCESSOS TRABALHISTAS	22.250,82	D			0,00		22.250,82	D		
1.2.2.0	BENS E ATIVOS NÃO VINC A CONC E PERM DO SE	607.384.403,86	D	92.417,53	55.752.451,17	55.660.033,64	C	551.724.370,27	D		
1.2.2.01	PARTICIPAÇÕES SOCIAIS PERMANENTES	607.384.403,86	D	92.417,53	55.752.451,17	55.660.033,64	C	551.724.370,27	D		
1.2.2.01.01	AVALIADAS PELA EQUIVALÊNCIA PATRIMONIAL	607.384.403,86	D	92.417,53	55.752.451,17	55.660.033,64	C	551.724.370,27	D		
1.2.2.01.0110	E. PATRIMONIAL - ILHA GRANDE	70.024.878,34	D		7.750.336,27	7.750.336,27	C	62.274.542,07	D		
1.2.2.01.0111	E. PATRIMONIAL - PALMAS	63.649.352,30	D		5.010.043,51	5.010.043,51	C	58.639.308,79	D		
1.2.2.01.0113	E. PATRIMONIAL - RIBEIRAO	54.553.119,11	D		7.761.205,78	7.761.205,78	C	46.791.913,33	D		
1.2.2.01.0123	E. PATRIMONIAL - ARENA	81.372.643,93	D		5.549.273,28	5.549.273,28	C	75.823.370,65	D		
1.2.2.01.0129	E. PATRIMONIAL - ACARI	90.321.708,05	D		7.527.167,47	7.527.167,47	C	82.794.540,58	D		
1.2.2.01.0130	E. PATRIMONIAL - ANEMOI	78.503.555,43	D	34.470,32	7.000.000,00	6.965.529,68	C	71.538.025,75	D		
1.2.2.01.0131	E. PATRIMONIAL - APLICOTIS	77.413.721,89	D	57.947,21	7.500.000,00	7.442.057,79	C	69.971.663,10	D		
1.2.2.01.0149	E. PATRIMONIAL - ALBUQUERQUE	91.595.924,81	D		7.654.429,91	7.654.429,91	C	83.941.494,90	D		
2	PASSIVO E PATRIMÔNIO LÍQUIDO	653.719.877,31	C	18.304.477,64	641,28	18.303.836,36	D	635.416.040,95	C		
2.1	PASSIVO CIRCULANTE	28.538.437,75	C	18.304.477,64	641,28	18.303.836,36	D	10.234.601,39	C		
2.1.0.1	FORNecedores	3.490,98	C	4.110,55	619,57	3.490,98	D				
2.1.0.13	MATERIAIS E SERVIÇOS	3.490,98	C	4.110,55	619,57	3.490,98	D				
2.1.0.13.01	FORNecedores NO PAIS	3.490,98	C	4.110,55	619,57	3.490,98	D				
2.1.0.13.0111	PROVISÕES DE FORNECEDORES - MEDICAO	1.012,70	C	1.012,70		1.012,70	D				
2.1.0.13.0114	PROVISÕES DE FORNECEDORES	2.478,28	C	3.097,85	619,57	2.478,28	D				

DS
UGS

DS
RS



BRISE ENERGIAS RENOVÁVEIS S/A

ANEXO I

BALANÇO PATRIMONIAL

EXERCÍCIO FINANCEIRO 2025

 (Valores em Reais)

Conta	Descrição	01/05/2025		31/05/2025	
		Saldo Inicial	Saldo	Saldo	Saldo Final
2.1.0.5	TRIBUTOS	29,61 C	18,87	21,71	7,84 C
2.1.0.51	TRIBUTOS FIDUCIÁRIOS	29,61 C	18,87	21,71	7,84 C
2.1.0.51.03	Pis	10,49 C		3,04	3,04 C
2.1.0.51.04	Cofins	19,12 C	18,87	18,67	0,20 D
2.1.0.7	DIVIDENDOS DECLARADOS E JUROS SOBRE O CA	28.534.917,16 C	18.300.348,22	18.300.348,22 D	10.734.568,94 C
2.1.0.71	DIVIDENDOS	28.534.917,16 C	18.300.348,22	18.300.348,22 D	10.734.568,94 C
2.1.0.71.03	DIVIDENDOS IRTO RENOVAVEIS	28.534.917,16 C	18.300.348,22	18.300.348,22 D	10.734.568,94 C
2.2	PASSIVO NÃO CIRCULANTE	20.816.639,24 C		0,00	20.816.639,24 C
2.2.0.2	EMPRESAS FINANCIARIAS E DE BIENEFICIAS	20.816.639,24 C		0,00	20.816.639,24 C
2.2.0.25	MUTUOS COLIGADAS E CONTROLADAS OU CONT	20.816.639,24 C		0,00	20.816.639,24 C
2.2.0.25.17	MUTUO PALMAS	5.943.139,24 C		0,00	5.943.139,24 C
2.2.0.25.18	MUTUO ACAPI	11.619.000,00 C		0,00	11.619.000,00 C
2.2.0.25.19	MUTUO APFLOTIS	1.820.000,00 C		0,00	1.820.000,00 C
2.2.0.25.20	MUTUO ANEMOI	1.434.500,00 C		0,00	1.434.500,00 C
2.4	PATRIMONIO LIQUIDO	604.364.800,32 C		0,00	604.364.800,32 C
2.4.0.1	CAPITAL SOCIAL	595.256.291,69 C		0,00	595.256.291,69 C
2.4.0.11	CAPITAL SUBSCRITO	595.256.291,69 C		0,00	595.256.291,69 C
2.4.0.11.01	NACIONAL	595.256.291,69 C		0,00	595.256.291,69 C
2.4.0.11.0101	Capital Social	595.256.291,69 C		0,00	595.256.291,69 C
2.4.0.2	RESERVAS DE CAPITAL	0,50 C		0,00	0,50 C
2.4.0.29	OUTROS	0,50 C		0,00	0,50 C
2.4.0.29.01	OUTROS	0,50 C		0,00	0,50 C
2.4.0.29.0101	OUTROS	0,50 C		0,00	0,50 C
2.4.0.4	RESERVAS DE LUCRO	9.108.508,13 C		0,00	9.108.508,13 C
2.4.0.41	RESERVA LEGAL	9.108.508,13 C		0,00	9.108.508,13 C
2.4.0.41.01	Reserva Legal	9.108.508,13 C		0,00	9.108.508,13 C
6	RESULTADO ANTES DA CSLL E IR	12.826.851,06 D	1.357.285,04	96.994,76	1.260.290,28 D
6.1	RESULTADO NAS ATIVIDADES	14.577,44 D	619,57	4.110,55	3.490,98 C
6.1.0.5	() GASTOS OPERACIONAIS	14.577,44 D	619,57	4.110,55	3.490,98 C
6.1.0.54	ADMINISTRACAO CENTRAL	14.577,44 D	619,57	4.110,55	3.490,98 C
6.1.0.54.08	SERVICOS DE TERCEIROS	13.452,04 D	619,57	3.547,85	2.928,28 C
6.1.0.54.0806	Honorarios De Contabilidade E Auditoria	10.073,76 D			0,00
6.1.0.54.0815	SERVICOS DE DESPACHANTE	900,00 D		450,00	450,00 C
6.1.0.54.0816	PROVISAO HONORARIO CONTABIL E AUDITORIA	2.478,28 D	619,57	3.097,85	2.478,28 C
6.1.0.54.19	GASTOS DIVERSOS	1.125,40 D		562,70	562,70 C
6.1.0.54.1922	Reembolso De Despesas	1.125,40 D		562,70	562,70 C
6.2	RESULTADO NA OPERACIONAL	12.797.621,78 D	1.357.451,17	92.417,53	1.260.033,64 D
6.2.0.1	EQUIVALENCIA PATRIMONIAL	12.797.621,78 D	1.357.451,17	92.417,53	1.260.033,64 D
6.2.0.15	ATIVIDADES NAO VINCULADAS A CONCESSAO DO	12.797.621,78 D	1.357.451,17	92.417,53	1.260.033,64 D
6.2.0.15.01	GANHO NA EQUIVALENCIA PATRIMONIAL	3.514.323,07 C		92.417,53	92.417,53 C
6.2.0.15.0101	GANHO NA EQUIVALENCIA PATRIMONIAL	3.514.323,07 C		92.417,53	92.417,53 C
6.2.0.15.07	() PERDA NA EQUIVALENCIA PATRIMONIAL	16.311.944,35 D	1.357.451,17		1.357.451,17 D
6.2.0.15.0701	() PERDA NA EQUIVALENCIA PATRIMONIAL	16.311.944,35 D	1.357.451,17		1.357.451,17 D
6.3	RESULTADO FINANCEIRO	14.652,34 D	4.214,30	466,68	3.747,62 D
6.3.0.1	RECEITAS FINANCEIRAS	2.204,62 C	21,71	466,68	444,97 C
6.3.0.11	DEPACAO	2.204,62 C	21,71	466,68	444,97 C
6.3.0.11.01	RECEITA COM APLICACOES FINANCEIRAS	2.301,10 C		463,54	463,54 C
6.3.0.11.0101	RECEITA COM APLIC. FINANCEIRAS (CAIXA)	793,40 C		0,78	0,78 C
6.3.0.11.0103	RECEITA DE APLIC.FIN. COMPL.COMPTENECIA	1.507,70 C		462,76 C	1.970,46 C
6.3.0.11.11	() TRIBUTOS SOBRE RECEITAS FINANCEIRAS	107,54 D	21,71		21,71 D
6.3.0.11.1101	PIS S/RECEITAS FINANCEIRAS	19,05 D		3,04	3,04 D
6.3.0.11.1102	COFINS S/RECEITAS FINANCEIRAS	97,49 D	18,67		18,67 D
6.3.0.11.99	OUTRAS RECEITAS FINANCEIRAS	11,06 C		3,14	3,14 C
6.3.0.11.9907	Outras Receitas Financeiras	11,06 C		3,14	3,14 C
6.3.0.5	() DESPESAS FINANCEIRAS	16.856,96 D	4.192,59		4.192,59 D
6.3.0.51	DEPACAO	16.856,96 D	4.192,59		4.192,59 D

DS
UGS

DS
RS





Anerexel
BRISE ENERGIAS RENOVAVEIS S.A.
BALANÇO PATRIMONIAL
EXERCÍCIO FINDO EM 31/05/2025
(Valores em Reais)

		01/05/2025				31/05/2025	
Conta	Descrição	Ativo	Passivo	Ativo	Passivo	Ativo	Passivo
6.3.0.51.99	OUTRAS DESPESAS FINANCEIRAS	16.856,96	D	4.182,59	-	4.182,59	21.049,55
6.3.0.51.9902	CARTAS FINANÇAS	16.856,96	D	4.182,59	-	4.182,59	21.049,55

DocuSigned by:

PT01D0C23C7248
LUIZ CARLOS GOMES DA SILVA JUNIOR
CONTADOR: CRC 15P291424/O 0

DS
UGS

DS
AS





Capítulo 4 - Cisão Parcial da CENTRAL GERADORA EOLICA ANEMOI S.A. para segregar Mútuos com a BRISE ENÉRGIAS RENOVÁVEIS S.A.

2 – LIVROS E ESCRITURAÇÃO

Os livros da **CENTRAL GERADORA EOLICA ANEMOI S.A. ("ANEMOI")** e da **BRISE ENERGIA RENOVÁVEIS S.A. ("BRISE")** em que constam os registros respectivamente de **MÚTUOS FINANCEIROS**, e que integram a parcela objeto do presente instrumento, acham-se revestidos de todas as formalidades legais e fiscais, tendo sido escriturados de acordo com os princípios fundamentais de contabilidade, uniforme e consistentemente aplicados.

3 – VERIFICAÇÃO DOS ATIVOS

Os ativos objeto do presente instrumento foi verificado, têm existência real, e estão suportados por documentação legal e idônea.

4 - AVALIAÇÃO DO ACERVO LÍQUIDO

O acervo líquido a ser cindido e Incorporado pela empresa **BRISE** através da transferência de Direitos de Mútuos detidos pela **ANEMOI**, foi avaliado pelo respectivo valor contábil, nos termos dos artigos 183 e 184 da Lei das Sociedades por Ações (Critérios de Avaliação do Ativo e Passivo, respectivamente), com base no Balanço Patrimonial da **ANEMOI**, levantados em 31 de maio de 2025, e é composto pelo seguinte ativo registrado no Ativo Não Circulante da **ANEMOI**, conforme quadro abaixo:

ATIVO NÃO CIRCULANTE	
OUTROS ATIVOS NAO CIRCULANTES	
CREDITOS A RECEBER	
MUTUOS	
MUTUOS – BRISE (MUTUO FINANCEIRO A RECEBER)	R\$ 1.434.500,00
TOTAL	R\$ 1.434.500,00
ACERVO LÍQUIDO	R\$ 1.434.500,00

DS
UGS

DS
RS

JUCESP

5 - BALANÇO PATRIMONIAL

Com base nos critérios anteriormente descritos, foi levantado o Balanço Patrimonial da ANEMOI e sua controladora BRISE, datados de 31 de maio de 2025, que passam a integrar o presente Laudo de Avaliação como Anexo I, que constitui parte integrante e indissociável deste instrumento.

6 - CONCLUSÃO

Em decorrência dos exames e das análises efetuadas, concluímos que o acervo líquido correspondente ao valor contábil dos Mútuos contidos no Balanço Patrimonial da empresa ANEMOI a ser incorporado pela empresa BRISE, avaliado segundo os critérios anteriormente descritos, é positivo no valor de R\$ 1.434.500,00 (um milhão, quatrocentos e trinta e quatro mil e quinhentos reais), na data-base de 31 de maio de 2025.

Nessas condições, submetemos este Laudo de Avaliação à apreciação da administração do Grupo IBITU ENERGIA, colocando-nos à disposição para quaisquer esclarecimentos adicionais.

Em vista do exposto, encerramos o presente Laudo de Avaliação, assinando-o digitalmente.

São Paulo, 30 de Junho de 2025.

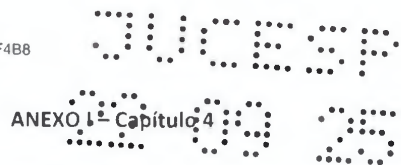
DocuSigned by:
Alex Viana dos Santos
PRO-CONTÁBILIDADE S/S LTDA. - EPP
CRC: 2SP 016759/0-8

40

DS
UGS

DS
AS





Balancos Patrimoniais das empresas CENTRAL GERADORA EOLICA ANEMOI S.A. e BRISE ENERGIAS RENOVÁVEIS S.A.

DS
UGS

DS
AS






Table with columns: Classificacão, Descrição, Débito, Débito anterior, Débito, Crédito, Crédito, Débito, Crédito. Rows include ATIVO, ATIVO CIRCULANTE, CAIXA E EQUIVALENTES DE CAIXA, CONTAS BANCARIAS A VISTA, BANCO BRADIESCO, BANCO BTCPACTUAL, BANCO ITAU, CONTAS BANCARIAS A VISTA VINCULADAS, BANCO CONTA VINCULADA BRADIESCO, EQUIVALENTES DE CAIXA, APLICACOES FINANCIARIAS, Banco Bradesco CDB, Banco BTCPACTUAL CDB, SALDO LIQ APLICACAO CAIXA LIVRE, SALDO LIQU APLICACOES CAIXA LIVRE, CONSUMIDORES/CLIENTES, FORNECIMENTO, FATURADO, Camara Comercio Energia Eletrica Ccee, Cemig, FATURADO - IBITU COMERC, TRIBUTOS COMPENSATIVOS, TRIBUTOS FIDELIARIAS, IMPOSTO DE RENDA RETIDO NA FONTE, DESPESAS JUDICIAIS E CAUCOES, CAUCOES E DEPOSITOS VINCULADOS, CAUCOES CONTA CORRENTE, C/C ITAU BNDES CENTRALIZADORA, C/C ITAU BNDES O&M, C/C BANCO BNDES RESERVA ESPECIAL, C/C SANTANDER CENTRALIZADORA, ALMOXARIFADO OPERACIONAL, MATERIAL, MERCADORIA EM REMESSA, SAIDA MERCADORIA EM REMESSA, ENTRADA MERCADORIA EM REMESSA, DESPESAS PAGAS ANTECIPADAMENTE, PRÊMIOS DE SEGUROS, SEGUROS A PROPRIAT, SEGUROS A PROPRIAT, OUTROS ATIVOS CIRCULANTES, CREDITOS A RECEBER, FORNECEDORES, Adiantamentos Diversos, TITULOS DE CREDITO A RECEBER, TITULOS A RECEBER - ARISTARCO, TITULOS A RECEBER - IBITU ENERGIA, TITULOS A RECEBER - TUPH, ATIVO NAO CIRCULANTE, INVESTIMENTOS TEMPORARIOS, FUNDOS VINCULADOS, CONTAS RESERVA, ITAU - FUNDO DE INVESTIMENTO - SD, ITAU - FUNDO DE INVESTIMENTO - O&M

OS UGS

OS AS





ANEXO I
CENTRALIZADORA LOCOMOTIVAS S.A.
BALANÇO PATRIMONIAL
EXERCÍCIO FINDO EM 31/05/2025
(Valores em Reais)

		01/05/2025			31/05/2025		
EMPRESA	DESCRIÇÃO	REALIZADO	DVZ	IMPORTE	CONTABILIZADO	CONTABILIZADO	CONTABILIZADO
1.2.0.82.0180	() SALDO LIQ APLICACAO RESERVA O&M	4.952,11	C	4.952,11			4.952,11 D
1.2.0.82.0191	SALDO LIQ APLICACAO FINANC RESERVA O&M	4.952,11	D		4.952,11		4.952,11 C
1.2.0.82.0194	() SALDO LIQ APLICACAO RESERVA SERV DIV	12.195,97	C	12.195,97			12.195,97 D
1.2.0.82.0195	SALDO LIQ APLIC FINANC RESERVA SERV DIV	12.195,97	D		12.195,97		12.195,97 C
1.2.1.9	OUTROS ATIVOS NÃO CIRCULANTES	1.434.500,00	D				0,00 1.434.500,00 D
1.2.1.91	DIREITOS A RECEBER	1.434.500,00	D				0,00 1.434.500,00 D
1.2.1.91.14	MUTUOS	1.434.500,00	D				0,00 1.434.500,00 D
1.2.1.91.1458	MUTUOS - BENS	1.434.500,00	D				0,00 1.434.500,00 D
1.2.3.2	IMOBILIZADO	80.288.386,89	D	74.793,80	546.868,70	522.074,90	C 79.766.310,99 D
1.2.3.21	DEPRECIAÇÃO	76.307.413,04	D		506.022,59	506.022,59	C 75.801.390,45 D
1.2.3.21.01	USINAS - IMOBILIZADO EM SERVIÇO	136.329.568,73	D				0,00 136.329.568,73 D
1.2.3.21.0104	Máquinas e Equipamentos	134.639.861,65	D				0,00 134.639.861,65 D
1.2.3.21.0106	Móveis e Utensílios	11.122,60	D				0,00 11.122,60 D
1.2.3.21.0109	INSTALAÇÕES	1.478.319,93	D				0,00 1.478.319,93 D
1.2.3.21.0113	PROVISÃO DE SMANTILAMENTO PARQUES E OUTROS	200.265,55	D				0,00 200.265,55 D
1.2.3.21.02	() DEPRECIAÇÃO ACUMULADA - USINAS	60.212.371,32	C		506.022,59	506.022,59	C 60.718.344,51 C
1.2.3.21.0204	() MÁQUINAS E EQUIPAMENTOS	59.590.916,97	C		501.780,00	501.780,00	C 60.032.696,97 C
1.2.3.21.0205	() MÓVEIS E UTENSÍLIOS	6.892,53	C		57,52	57,52	C 6.950,45 C
1.2.3.21.0208	() INSTALAÇÕES	490.258,90	C		4.118,23	4.118,23	C 494.377,13 C
1.2.3.21.0213	() PROVISÃO DE SMANTILAMENTO PARQUES	184.253,52	C		66,44	66,44	C 184.319,96 C
1.2.3.21.03	USINAS - IMOBILIZADO EM CURSO	190.165,23	D				0,00 190.165,23 D
1.2.3.21.0310	Material em Depósito	190.165,23	D				0,00 190.165,23 D
1.2.3.26	DIREITO DE USO	3.980.972,85	D	24.793,80	40.846,11	16.057,31	C 3.964.970,54 D
1.2.3.26.01	DIREITO DE USO	4.737.808,80	D				0,00 4.737.808,80 D
1.2.3.26.0101	DIREITO DE USO - ARRENDAMENTO	10.783.373,55	D				0,00 10.783.373,55 D
1.2.3.26.0107	() AVP DE DIREITO DE USO - ARRENDAMENTO	6.545.563,75	C				0,00 6.545.563,75 C
1.2.3.26.02	() DEPRECIAÇÃO ACUMULADA - DIREITO DE USO	256.836,96	C	24.793,80	40.846,11	16.057,31	C 272.889,26 C
1.2.3.26.0201	() DEPRECIAÇÃO DIREITO DE USO - ARRENDAMENTO	653.537,78	C		40.846,11	40.846,11	C 694.383,89 C
1.2.3.26.0202	AVP DE PREC. DIREITO DE USO ARRENDAM	396.700,83	D	24.793,80		24.793,80	D 421.494,63 D
1.2.3.3	INTANGÍVEL	264.068,12	D	1.482,58	9.813,75	8.321,17	C 256.746,95 D
1.2.3.31	DEPRECIAÇÃO	264.068,12	D	1.482,58	9.813,75	8.321,17	C 256.746,95 D
1.2.3.31.01	USINAS - INTANGÍVEL EM SERVIÇO	397.454,34	D				0,00 397.454,34 D
1.2.3.31.0101	Serviços	44.365,39	D				0,00 44.365,39 D
1.2.3.31.0103	Softwares	56.616,82	D				0,00 56.616,82 D
1.2.3.31.0107	LICENÇA AMBIENTAL	357.667,94	D				0,00 357.667,94 D
1.2.3.31.0108	() AVP LICENÇA AMBIENTAL	61.195,81	C				0,00 61.195,81 C
1.2.3.31.02	() AMORTIZAÇÃO ACUMULADA - USINAS	133.386,22	C	1.482,58	9.813,75	8.321,17	C 141.707,39 C
1.2.3.31.0201	() SERVIÇOS	9.197,78	C		146,53	146,53	C 9.343,81 C
1.2.3.31.0203	() SOFTWARES	8.492,49	C		943,61	943,61	C 9.436,10 C
1.2.3.31.0207	() AMORTIZAÇÃO LICENÇA AMBIENTAL	139.577,74	C		8.723,61	8.723,61	C 149.301,35 C
1.2.3.31.0208	AVP AMORTIZ. LICENÇA AMBIENTAL	73.881,29	D	1.482,58		1.482,58	D 75.373,87 D
7	PASSIVO E PATRIMÔNIO LÍQUIDO	97.622.636,36	C	14.482.847,14	11.515.894,64	2.966.947,50	D 94.655.688,66 C
2.1	PASSIVO CIRCULANTE	13.535.063,51	C	7.477.717,35	11.497.542,76	4.019.825,41	C 17.554.888,92 C
2.1.0.1	FORNecedores	5.668.835,76	C	3.052.096,21	3.980.127,65	918.031,44	C 6.596.726,70 C
2.1.0.11	ENCARGOS DE USO DA REDE ELÉTRICA	152.567,00	C	309.773,77	309.901,05	627,33	C 153.189,33 C
2.1.0.11.01	CUSTO DE OPERAÇÃO	152.567,00	C	309.773,77	309.901,05	627,33	C 153.189,33 C
2.1.0.11.0103	Taxa D.N.S.			7.886,90	7.886,90	0,00	
2.1.0.11.0104	ENCARGO DO USO DE TRANSMISSÃO - TUST	152.567,00	C	301.986,82	302.014,15	627,33	C 153.189,33 C
2.1.0.12	SUPRIMENTO DE ENERGIA ELÉTRICA	2.905.196,81	C	549.000,00	1.750.866,79	1.701.866,79	C 4.107.063,60 C
2.1.0.12.01	SUPRIMENTO ENERGIA ELÉTRICA	2.905.196,81	C	549.000,00	1.750.866,79	1.701.866,79	C 4.107.063,60 C
2.1.0.12.0130	SUPRIMENTO - ÍTENS COMERCIALIZADOS	2.905.196,81	C	549.000,00	1.750.866,79	1.701.866,79	C 4.107.063,60 C
2.1.0.13	MATERIAS E SERVIÇOS	1.290.085,89	C	862.971,53	820.737,95	62.233,96	D 1.227.851,91 C
2.1.0.13.01	FORNecedores NO PAIS	1.290.085,89	C	644.702,45	582.468,42	62.233,96	D 1.227.851,91 C
2.1.0.13.0101	Fornecedores De Materiais	1.284.195,33	C	641.732,93	361.372,52	280.355,41	D 1.003.839,92 C
2.1.0.13.0111	PROVISÕES DE FORNECEDORES - MEXICAO	2.950,00	C	2.950,00			0,00 2.950,00 C
2.1.0.13.0114	PROVISÕES DE FORNECEDORES	2.940,56	C	19,52	271.090,95	271.071,43	C 274.011,99 C

DS
UGS

DS
AS



ANEXO

CENTRALIZADORA E COMERCIAL S/A

BALANÇO PATRIMONIAL

EXERCÍCIO FINDO EM 31/05/2025

 (Valores em Reais)


		31/05/2025			31/05/2025		
Código	Descrição	Ativo	Passivo	Ativo	Passivo	Ativo	Passivo
2.1.0.13.07	FORNecedores - COMPARTILHAMENTO DE SPESAS		238.769,48	238.769,48	0,00		
2.1.0.13.0207	FORNecedores - IBIU RENOVAVEIS		11.329,96	11.329,96	0,00		
2.1.0.13.0205	FORNecedores - IBIU ENERGIA		226.939,52	226.939,52	0,00		
2.1.0.14	COMPRA DE ENERGIA ELTRICA	1.320.850,56	C	1.320.850,56	1.098.621,86	222.228,70	D
2.1.0.14.01	ENERGIA DE FEIXESFIROS	377.525,12	C	377.525,12	338.442,62	39.082,50	D
2.1.0.14.0102	Provisao De Compra De Energia	377.525,12	C	377.525,12	338.442,62	39.082,50	D
2.1.0.14.02	PROVISAO COMPRA DE ENERGIA PARTES RELACI	993.325,44	C	993.325,44	760.179,24	233.146,20	D
2.1.0.14.0223	PROVISAO C. ENERGOA - IBIU COMERC.	993.325,44	C	993.325,44	760.179,24	233.146,20	D
2.1.0.2	EMPRESIMOS, FINANCIAMENTOS E DEBENTURES	247.330,54	C			0,00	
2.1.0.23	ARRNDAMENTO MERCANTIL	247.330,54	C			0,00	
2.1.0.23.01	CONTRATOS DE ARRNDAMENTO	293.277,99	C			0,00	
2.1.0.23.0101	CONTRATOS DE ARRNDAMENTO	293.277,99	C			0,00	
2.1.0.23.02	{-} AVP CONTRATOS DE ARRNDAMENTO	45.947,45	D			0,00	
2.1.0.23.0201	{-} AVP CONTRATOS DE ARRNDAMENTO	45.947,45	D			0,00	
2.1.0.5	TRIBUTOS	283.162,04	C	408.840,62	517.415,11	108.474,49	C
2.1.0.51	TRIBUTOS FIDUCIARIS	256.943,59	C	382.667,17	503.774,52	121.112,40	C
2.1.0.51.01	Imposto De Renda	75.782,91	C	204.504,44	274.709,78	73.208,34	C
2.1.0.51.02	Contribucao Social	57.774,25	C	57.774,25	106.946,67	49.172,62	C
2.1.0.51.03	Pis	21.972,92	C	21.972,92	21.747,00	225,92	D
2.1.0.51.04	Cofins	101.413,51	C	101.413,51	100.370,87	1.042,64	C
2.1.0.56	TRIBUTOS RETIDOS NA FONTE	26.218,45	C	26.278,50	13.640,99	12.637,51	D
2.1.0.56.01	Imposto De Renda Retido Na Fonte	12.711,08	C	12.771,13	32,47	12.447,66	D
2.1.0.56.05	Pcc - Pis/Cofins/Cst	11.445,79	C	11.445,79	11.765,96	189,83	D
2.1.0.56.06	Iss Retido	693,18	C	693,18	692,76	0,42	D
2.1.0.56.07	INSS A RECOLHER	1.368,40	C	1.368,40	1,368,40	0,00	
2.1.0.7	DIVIDNDOS DE CLARIADOS E JUROS SOBRE O CA	7.235.581,29	C	4.000.000,00		4.000.000,00	D
2.1.0.71	DIVIDNDOS	7.235.581,29	C	4.000.000,00		4.000.000,00	D
2.1.0.71.06	DIVIDNDOS - BRISF	7.235.581,29	C	4.000.000,00		4.000.000,00	D
2.1.1.6	OBRIGACOES COM ASSOCIADOS				7.000.000,00	7.000.000,00	C
2.1.1.69	OUTROS				7.000.000,00	7.000.000,00	C
2.1.1.69.02	CONTAS A PAGAR DE REDUCAO CAPITAL SOCIAL				7.000.000,00	7.000.000,00	C
2.1.1.9	OUTROS PASSIVOS CIRCULANTES	100.294,38	C	6.690,52		6.690,52	D
2.1.1.95	PROVISOS SOCIO AMBIENTAIS	100.294,38	C	6.690,52		6.690,52	D
2.1.1.95.0101	PROVISAO LICENCA AMBIENTAL	105.800,09	C	6.690,52		6.690,52	D
2.1.1.95.0102	{-} AVP PROVISAO LICENCA AMBIENTAL	5.505,71	D			0,00	
2.2	PASSIVO NAO CIRCULANTE	4.434.650,38	C	5.124,79	18.351,88	13.277,09	C
2.2.0.2	EMPRESIMOS, FINANCIAMENTOS E DEBENTURES	3.804.777,23	C			0,00	
2.2.0.23	ARRNDAMENTO MERCANTIL	3.804.777,23	C			0,00	
2.2.0.23.01	CONTRATOS DE ARRNDAMENTO	9.852.275,99	C			0,00	
2.2.0.23.0101	CONTRATOS DE ARRNDAMENTO	9.852.275,99	C			0,00	
2.2.0.23.02	{-} AVP CONTRATOS DE ARRNDAMENTO	6.047.498,76	D			0,00	
2.2.0.23.0201	{-} AVP CONTRATOS DE ARRNDAMENTO	6.047.498,76	D			0,00	
2.2.0.9	PROVISAO PARA DESSCOMISSAMENTO	478.201,13	C	5.124,79	16.387,86	11.263,07	C
2.2.0.90	PROVISAO DE SMANTILHAMENTO PARQUES EOLICOS	478.201,13	C	5.124,79	16.387,86	11.263,07	C
2.2.0.90.0101	PROVISAO DE SMANTILHAMENTO PARQUES EOLICOS	4.964.120,01	C		16.387,86	16.387,86	C
2.2.0.90.0102	{-} AVP PROVISAO PARA DESSCOMISSAMENTO	4.485.918,88	D	5.124,79		5.124,79	D
2.2.1.9	OUTROS PASSIVOS NAO CIRCULANTES	151.727,02	C		1.964,02	1.964,02	C
2.2.1.95	PROVISOS SOCIO AMBIENTAIS	151.727,02	C		1.964,02	1.964,02	C
2.2.1.95.01	PROVISOS SOCIO AMBIENTAIS	151.727,02	C		1.964,02	1.964,02	C
2.2.1.95.0101	PROVISAO LICENCA AMBIENTAL	201.985,37	C			0,00	
2.2.1.95.0102	{-} AVP PROVISAO LICENCA AMBIENTAL	50.763,35	D		1.964,02	1.964,02	C
2.4	PATRIMONIO LIQUIDO	79.652.927,47	C	7.000.000,00		7.000.000,00	D
2.4.0.1	CAPITAL SOCIAL	78.052.589,78	C	7.000.000,00		7.000.000,00	D
2.4.0.11	CAPITAL SUBSCRITO	78.052.589,78	C	7.000.000,00		7.000.000,00	D
2.4.0.11.01	NACIONAL	78.052.589,78	C	7.000.000,00		7.000.000,00	D
2.4.0.11.0101	Capital Social	78.052.589,78	C	7.000.000,00		7.000.000,00	D

DS
UGS

DS
RS



Certifico o registro sob o nº 341.557/25-0 em 22/09/2025 da empresa BRISE ENERGIAS RENOVAVEIS S/A., NIRE nº 35300459211, protocolado sob o nº 2905406252. Esta cópia foi autenticada digitalmente e assinada em 25/09/2025 por MARINA CENTURION DARDANI – Secretário Geral. Autenticação: 277084076. A JUCESP garante a autenticidade do registro e da Certidão de Inteiro Teor quando visualizado diretamente no portal www.jucesponline.sp.gov.br.



BRISE ENERGIAS RENOVAVEIS S.A.
 BALANÇO PATRIMONIAL
 EXERCÍCIO FINANCIAL 31/05/2025
 (Valores em Reais)

		01/05/2025					31/05/2025	
Código	Descrição	Ativo	Passivo	Ativo	Passivo	Ativo	Passivo	
2.4.0.2	RESERVAS DE CAPITAL	0,43	C			0,43	C	
2.4.0.29	OUTROS	0,43	C			0,43	C	
2.4.0.29.01	OUTROS	0,43	C			0,43	C	
2.4.0.29.0101	OUTROS	0,43	C			0,43	C	
2.4.0.4	RESERVAS DE LUCRO	1.600.332,26	C			1.600.332,26	C	
2.4.0.41	RESERVA LEGAL	1.600.332,26	C			1.600.332,26	C	
2.4.0.41.01	Reserva Legal	1.600.332,26	C			1.600.332,26	C	
6	RESULTADO ANTES DA CSLL E IR	579.091,20	D	5.908.656,00	6.093.432,61	184.776,61	C	
6.1	RESULTADO NAS ATIVIDADES	162.826,11	D	4.670.462,40	4.853.802,36	183.339,95	C	
6.1.0.1	RECEITA LÍQUIDA	9.563.868,96	C	132.789,38	3.345.696,70	3.712.906,87	C	
6.1.0.11	GERAÇÃO	9.563.868,96	C	132.789,38	3.345.696,70	3.712.906,87	C	
6.1.0.11.01	RECEITA DE OPERAÇÕES COM ENERGIA ELÉTRICA	9.563.868,96	C					
6.1.0.11.0101	Fornecimento Operação Própria	8.229.847,61	C					
6.1.0.11.0103	Energia Elétrica De Curto Prazo Operação	4.073,31	C					
6.1.0.11.0104	VENDA DE ENERGIA PARTES RELACIONADAS	1.275.696,77	C					
6.1.0.11.30	() TRIBUTOS SOBRE RECEITA	363.526,91	D	172.117,87		172.117,87	D	
6.1.0.11.3001	() IPTU	64.737,45	D	21.747,00		21.747,00	D	
6.1.0.11.3002	() ICMS	298.788,46	D	100.370,87		100.370,87	D	
6.1.0.11.31	() ENCARGOS DO CONSUMIDOR	42.722,82	D	10.671,51		10.671,51	D	
6.1.0.11.3105	() TAXA DE FISCALIZAÇÃO DOS SERVIÇOS DE	42.722,82	D	10.671,51		10.671,51	D	
6.1.0.5	() GASTOS OPERACIONAIS	9.716.696,07	D	4.537.673,02	1.508.106,15	3.029.566,87	D	
6.1.0.51	DE RACAO	8.811.008,75	D	4.351.158,68	1.505.246,15	2.845.912,53	D	
6.1.0.51.01	ENERGIA COMPRADA PARA REVENDA	4.873.745,45	D	3.177.013,77	1.320.650,56	1.856.163,21	D	
6.1.0.51.0101	Suprimento De Energia Elétrica (Ccee)	3.565,35	D					
6.1.0.51.0102	Suprimento De Energia Elétrica Terceiros	971.657,85	D	655.967,74	327.525,12	338.442,62	D	
6.1.0.51.0103	COMPRA ENERGIA PARTES RELACIONADAS	3.898.522,25	D	2.511.046,03	993.325,44	1.517.770,59	D	
6.1.0.51.02	ENCARGOS DE TRANSMISSÃO, CONEXÃO E DISTR	611.199,07	D	310.420,55	156.603,69	153.816,66	D	
6.1.0.51.0201	Encargos De Transmissão, Conexão E Distr	611.199,07	D	310.420,55	156.603,69	153.816,66	D	
6.1.0.51.03	ENCARGOS E DEIMAS DE DESPESAS SETORIAIS	5.500,36	D	1.452,72		1.452,72	D	
6.1.0.51.0306	Taxa Ccee	5.500,36	D	1.452,72		1.452,72	D	
6.1.0.51.05	PISSOAL	207.175,13	D	69.313,04		69.313,04	D	
6.1.0.51.0512	COMPARTILHAMENTO DE DESPESAS - PESSOAL	207.175,13	D	69.313,04		69.313,04	D	
6.1.0.51.08	SERVICIOS DE TERCEIROS	881.513,28	D	270.445,83	90,00	270.355,83	D	
6.1.0.51.0809	SERVICIOS DE MANUTENCAO AT RORADOREIS	881.423,28	D	270.355,83		270.355,83	D	
6.1.0.51.0809	SERV DE MANUTENCAO DE MAQ E EQUIP BOP	90,00	D	90,00	90,00	0,00	D	
6.1.0.51.10	SEGUROS	56.290,75	D	14.415,00		14.415,00	D	
6.1.0.51.1001	Seguros	56.290,75	D	14.415,00		14.415,00	D	
6.1.0.51.17	PROVISAO	54.000,41	D			0,00	D	
6.1.0.51.1706	Provisao Para Litigios Regulatorios	54.000,41	D			0,00	D	
6.1.0.51.17	DEPRECIACAO	2.088.299,60	D	546.868,70	24.793,80	522.074,90	D	
6.1.0.51.1701	Depreciacao	2.024.090,36	D	506.022,59		506.022,59	D	
6.1.0.51.1702	DEPRECIACAO - ARRENDAMENTO	64.209,24	D	40.846,11	24.793,80	16.052,31	D	
6.1.0.51.18	AMORTIZACAO	33.264,70	D	9.813,75	1.492,58	8.321,17	D	
6.1.0.51.1801	AMORTIZACAO	4.360,58	D	1.050,14		1.050,14	D	
6.1.0.51.1807	AMORTIZACAO LUTINCA AMBIENTAL	28.924,12	D	8.723,61	1.492,58	7.231,03	D	
6.1.0.51.19	GASTOS DIVERSOS		D	1.415,37	1.415,37	0,00	D	
6.1.0.51.1921	Manutencao E Conservacao De Equipamentos		D	1.415,37	1.415,37	0,00	D	
6.1.0.54	ADMINISTRACAO CENTRAL	905.686,32	D	186.514,34	2.860,00	183.654,34	D	
6.1.0.54.05	PISSOAL	666.575,12	D	142.948,90		142.948,90	D	
6.1.0.54.0511	COMPARTILHAMENTO DE DESPESAS - PESSOAL	666.575,12	D	142.948,90		142.948,90	D	
6.1.0.54.08	SERVICIOS DE TERCEIROS	166.727,38	D	28.671,91	800,00	27.871,91	D	
6.1.0.54.0801	Servicos De Terceiros	13.062,82	D	3.240,00		3.240,00	D	
6.1.0.54.0804	Servicos Prestados Por Pessoa Juridica	7.894,68	D			0,00	D	
6.1.0.54.0806	Honorarios De Contabilidade E Auditoria	1.929,95	D			0,00	D	
6.1.0.54.0813	SERVICIOS DE INFORMATICA	8.464,65	D			0,00	D	
6.1.0.54.0814	COMPARTILHAMENTO DE DESPESAS - SERVIÇOS PJ	66.647,54	D	15.146,79		15.146,79	D	

DS
UGS


DS
AS





Central de Registro de Imóveis S.A.
BALANÇO PATRIMONIAL
EXERCÍCIO FINDO EM 31/05/2025
(Valores em Reais)

		01/05/2025		31/05/2025	
Código	Descrição	Saldo Ativo	Saldo Passivo	Saldo Ativo	Saldo Passivo
6.1.0.54.0815	SERVICOS DE DESPACHANTE	1.750,00 D	350,00	800,00	450,00 C
6.1.0.54.0816	PROVISAO MONETARIA CONTABIL E AUDITORIA	7.940,48 D	735,17	735,17 D	3.675,60 D
6.1.0.54.0818	SERV. PORTARIA E VIGILANCIA	64.517,26 D	9.200,00	9.200,00 D	73.717,26 D
6.1.0.54.09	ARRRONDAMENTOS E ALUGUEIS	9.647,55 D	800,00	800,00 D	10.447,55 D
6.1.0.54.0904	Locacao De Veiculos	9.647,55 D	800,00	800,00 D	10.447,55 D
6.1.0.54.19	GASTOS DIVERSOS	62.741,77 D	14.093,93	2.060,00	12.033,93 D
6.1.0.54.1911	Telefones E Comunicacoes	8.497,85 D	2.707,78	2.707,78 D	10.895,63 D
6.1.0.54.1920	Despesas Com Publicacoes E Anuncios	200,00 D	0,00	0,00	200,00 D
6.1.0.54.1922	Reembolso De Despesas	3.090,00 D	1.030,00	2.060,00	2.060,00 D
6.1.0.54.1928	COMPARTILHAMENTO DE DESPESAS - OUTROS	50.958,47 D	10.860,75	10.860,75 D	61.819,17 D
6.3	RESULTADO FINANCEIRO	416.265,09 D	1.238.193,60	1.238.630,76	1.436,86 C
6.3.0.1	RECEITAS FINANCEIRAS	561.234,78 C	144.874,03	173.963,50	29.089,47 C
6.3.0.11	DEFRACAO	561.234,78 C	144.874,03	173.963,50	29.089,47 C
6.3.0.11.01	RECEITA COM APLICACOES FINANCEIRAS	456.733,94 C	144.874,03	168.838,69	23.964,06 C
6.3.0.11.0101	RECEITA COM APLIC. FINANCEIRAS - (CARA)	798.587,05 C	144.874,03	144.874,03	943.466,07 C
6.3.0.11.0103	RECEITA DE APLIC. IN - COMPL. COMPETENCIA	347.853,11 D	144.874,03	23.969,72	120.914,31 D
6.3.0.11.04	AJUSTE A VALOR PRESENTE	96.500,79 C	0,00	5.124,79	5.124,79 C
6.3.0.11.0403	AJUSTE A VALOR PRESENTE DE SMANTILHAMENTO	96.500,79 C	0,00	5.124,79	5.124,79 C
6.3.0.11.99	OUTRAS RECEITAS FINANCEIRAS	0,05 C	0,00	0,02	0,02 C
6.3.0.11.9901	Descantos Recebidos	0,05 D	0,00	0,02	0,02 C
6.3.0.5	(-) DESPESAS FINANCEIRAS	967.499,87 D	1.093.319,57	1.065.666,76	27.652,81 D
6.3.0.51	DEFRACAO	967.499,87 D	1.093.319,57	1.065.666,76	27.652,81 D
6.3.0.51.01	JUROS E VARIAÇÃO MONETARIA - DIVIDA MOIDA	941.947,75 D	1.081.904,79	1.065.666,76	15.838,03 D
6.3.0.51.0101	Juros	74,92 D	0,00	0,00	74,92 D
6.3.0.51.0102	VARIAÇÃO MONETARIA - JUROS DA DIVIDA	628.288,43 D	0,00	0,00	628.288,43 D
6.3.0.51.0103	Int. Comissoes E Taxas	2.813,89 D	467.914,95	465.007,05	2.912,90 D
6.3.0.51.0104	CUSTO DE CAPTACAO DE EMPRESTIMOS	17.754,36 D	595.237,96	595.237,96	0,00
6.3.0.51.0106	VARIAÇÃO MONETARIA ATUALIZACAO DIVIDAS	153.473,65 D	0,00	0,00	153.473,65 D
6.3.0.51.0108	ATUALIZACAO MONETARIA DE SMANTILHAMENTO	128.307,63 D	16.387,96	16.387,96 D	144.690,49 D
6.3.0.51.0112	ATUALIZACAO MONETARIA AMBIENTAL	11.238,87 D	1.964,02	5.426,75	3.462,73 C
6.3.0.51.04	AJUSTE A VALOR PRESENTE	0,00	5.426,75	5.426,75 D	5.426,75 D
6.3.0.51.0404	AJUSTE A VALOR PRESENTE ARRONDAMENTO	0,00	5.426,75	5.426,75 D	5.426,75 D
6.3.0.51.99	OUTRAS DESPESAS FINANCEIRAS	75.552,12 D	6.388,03	6.388,03 D	31.940,15 D
6.3.0.51.9902	CARTIFIANCA	75.552,12 D	6.388,03	6.388,03 D	31.940,15 D
7	LUCRO (PREJUIZO) LIQUIDO DO EXERCICIO	570.275,84 D	332.760,05	187.453,76	150.306,79 D
7.5	IMPOSTO DE RENDA E CONTRIBUICAO SOCIAL	570.275,84 D	332.760,05	187.453,76	150.306,79 D
7.5.0.1	IMPOSTO DE RENDA E CONTRIBUICAO SOCIAL	570.275,84 D	332.760,05	187.453,76	150.306,79 D
7.5.0.11	DEFRACAO	570.275,84 D	332.760,05	187.453,76	150.306,79 D
7.5.0.11.01	(-) Contribuicao Social Corrente	179.436,71 D	106.946,87	57.774,75	49.172,62 D
7.5.0.11.02	(-) Imposto De Renda Corrente	390.839,13 D	225.813,18	124.679,01	101.134,17 D

DocuSigned by:

 LUIS CARLOS GOMES DA SILVA JUNIOR
 CONTADOR CRC 1SP791274/O-0

DS
UGS

DS
RS



BRISE ENERGIAS RENOVAVEIS S.A.
BALANÇO PATRIMONIAL
EXERCÍCIO FINANCEIRO 31/05/2025
(Valores em R\$ mil)

Table with columns: Descrição, 01/05/2025, 31/05/2025. Rows include ATIVO (ATIVO CIRCULANTE, CAIXA EQUIVALENTES DE CAIXA, CONTAS BANCARIAS A VISTA, etc.) and PASSIVO E PATRIMÔNIO LÍQUIDO (PASSIVO CIRCULANTE, FORNCEDEDORES).

DS
UGS

DS
RS



Certifico o registro sob o nº 341.557/25-0 em 22/09/2025 da empresa BRISE ENERGIAS RENOVAVEIS S/A., NIRE nº 35300459211, protocolado sob o nº 2905406252. Esta cópia foi autenticada digitalmente e assinada em 25/09/2025 por MARINA CENTURION DARDANI – Secretário Geral. Autenticação: 277084076. A JUCESP garante a autenticidade do registro e da Certidão de Inteiro Teor quando visualizado diretamente no portal www.jucesponline.sp.gov.br.

BRISE
ENERGIAS RENOVAVEIS S.A.
BALANÇO PATRIMONIAL
EXERCÍCIO FINDO EM 31/05/2025
 (Valores em Reais)
 01/05/2025 31/05/2025

Código	Descrição	01/05/2025	31/05/2025
2.1.0.5	TRIBUTOS	29,61 C	18,87
2.1.0.51	TRIBUTOS FIDUCIÁRIOS	29,61 C	18,87
2.1.0.51.03	PIS	10,49 C	3,04
2.1.0.51.04	Cofins	19,12 C	18,87
2.1.0.7	DIVIDENDOS DECLARADOS E JUROS SOBRE O CA	28.534.917,16 C	18.300.348,22 D
2.1.0.71	DIVIDENDOS	28.534.917,16 C	18.300.348,22 D
2.1.0.71.03	DIVIDENDOS - RENDIMENTO DE INVESTIMENTOS	28.534.917,16 C	18.300.348,22 D
2.2	PASSIVO NÃO CIRCULANTE	20.816.639,24 C	0,00
2.2.0.2	EMPRESAS PARTICIPADAS E DE INTERESSES	20.816.639,24 C	0,00
2.2.0.25	MUTUOS COLIGADAS E CONTROLADAS OU CONT	20.816.639,24 C	0,00
2.2.0.25.17	MUTUO - PALMAS	5.943.139,24 C	0,00
2.2.0.25.18	MUTUO - ACARI	11.619.000,00 C	0,00
2.2.0.25.19	MUTUO - APOLIOTIS	1.820.000,00 C	0,00
2.2.0.25.20	MUTUO - ANEMOI	1.434.500,00 C	0,00
2.4	PATRIMONIO LIQUIDO	604.364.800,32 C	0,00
2.4.0.1	CAPITAL SOCIAL	595.756.291,69 C	0,00
2.4.0.11	CAPITAL SUBSCRITO	595.756.291,69 C	0,00
2.4.0.11.01	NACIONAL	595.756.291,69 C	0,00
2.4.0.11.0101	Capital Social	595.756.291,69 C	0,00
2.4.0.2	RESERVAS DE CAPITAL	0,50 C	0,00
2.4.0.29	OUTROS	0,50 C	0,00
2.4.0.29.01	OUTROS	0,50 C	0,00
2.4.0.29.0101	OUTROS	0,50 C	0,00
2.4.0.4	RESERVAS DE LUCRO	9.108.508,13 C	0,00
2.4.0.41	RESERVA LEGAL	9.108.508,13 C	0,00
2.4.0.41.01	Reserva Legal	9.108.508,13 C	0,00
6	RESULTADO ANTES DA DISTRIBUIÇÃO	12.826.851,06 D	1.357.285,04
6.1	RESULTADO NAS ATIVIDADES	14.577,44 D	619,57
6.1.0.5	() GASTOS OPERACIONAIS	14.577,44 D	619,57
6.1.0.54	ADMINISTRAÇÃO CENTRAL	14.577,44 D	619,57
6.1.0.54.08	SERVÇOS DE TERCEIROS	13.452,04 D	618,57
6.1.0.54.0806	Honorários De Contabilidade E Auditoria	10.073,76 D	0,00
6.1.0.54.0819	SERVÇOS DE DESPACHANTE	900,00 D	450,00
6.1.0.54.0816	PROVISÃO HONORARIO CONTABIL E AUDITORIA	2.478,28 D	619,57
6.1.0.54.19	GASTOS DIVERSOS	1.125,40 D	562,70
6.1.0.54.1922	Reembolso De Despesas	1.125,40 D	562,70
6.2	RESULTADO NA OPERAÇÃO	12.797.621,28 D	1.352.451,17
6.2.0.1	EQUIVALÊNCIA PATRIMONIAL	12.797.621,28 D	92.417,53
6.2.0.15	ATIVIDADES NÃO VINCULADAS À CONCESSÃO DO	12.797.621,28 D	1.260.033,64 D
6.2.0.15.01	GANHOS NA EQUIVALÊNCIA PATRIMONIAL	3.514.323,07 C	92.417,53
6.2.0.15.0101	GANHOS NA EQUIVALÊNCIA PATRIMONIAL	3.514.323,07 C	92.417,53
6.2.0.15.02	() PERDAS NA EQUIVALÊNCIA PATRIMONIAL	16.311.944,35 D	1.352.451,17 D
6.2.0.15.0201	() PERDAS NA EQUIVALÊNCIA PATRIMONIAL	16.311.944,35 D	1.352.451,17 D
6.3	RESULTADO FINANCEIRO	14.652,34 D	466,68
6.3.0.1	RECEITAS FINANCEIRAS	2.204,62 C	21,71
6.3.0.11	DE RACAO	2.204,62 C	21,71
6.3.0.11.01	RECEITA COM APLICAÇÕES FINANCEIRAS	2.301,10 C	463,54
6.3.0.11.0101	RECEITA COM APLIC. FINANCEIRAS (CAIXA)	793,40 C	0,78
6.3.0.11.0103	RECEITA DE APLICAÇÃO COMPLETA	1.507,70 C	462,76
6.3.0.11.11	() TRIBUTOS SOBRE RECEITAS FINANCEIRAS	107,54 D	21,71
6.3.0.11.1101	PIS/SOFR/RECEITAS FINANCEIRAS	15,05 D	3,04
6.3.0.11.1102	COFINS SOBRE RECEITAS FINANCEIRAS	92,49 D	18,67
6.3.0.11.99	OUTRAS RECEITAS FINANCEIRAS	11,06 C	3,14
6.3.0.11.9902	Outras Receitas Financeiras	11,06 C	3,14
6.3.0.5	() DESPESAS FINANCEIRAS	16.856,96 D	4.192,59
6.3.0.51	DE RACAO	16.856,96 D	4.192,59

DS
UGS

DS
RS





BRISE ENERGIAS RENOVAVEIS S/A
BALANÇO PATRIMONIAL
EXERCÍCIO FINDO EM 31/05/2025
(Valores em Reais)

		01/05/2025			31/05/2025			
Conta	Descrição	Ativo	Passivo	Ativo	Passivo	Ativo	Passivo	
6.3.0.51.99	OUTRAS DE SPY SAS FINANCEIRAS	16.856,96	0	4.192,59	-	4.192,59	21.049,55	D
6.3.0.51.9902	CARTA FIANCA	16.856,96	0	4.192,59	-	4.192,59	21.049,55	D

DocuSigned by:

PORTADOR CFC 22618
LUI S CARLOS GOMI S DA SILVA JUNIOR
CONTADOR: CRC 15P291424/O 0

DS
UGS

DS
AS





Capítulo 5 - Cisão Parcial da BRISA ENERGIA RENOVAVEIS S.A. para segregar Participação Em Investimentos (Ações De 08 Empresas SPEs investidas) e transferência para IBITU ENERGIA RENOVAVEIS S.A.

2 – LIVROS E ESCRITURAÇÃO

Os livros da **BRISA ENERGIA RENOVÁVEIS S.A. (“BRISA”)** e da **IBITU ENERGIA RENOVAVEIS S.A. (“IBITU RENOVAVEIS”)** em que constam os registros respectivamente de **BRISA ENERGIA RENOVAVEIS S.A. para segregar Participação Em Investimentos (Ações De 08 Empresas SPEs investidas)**, e que integram a parcela objeto do presente instrumento, acham-se revestidos de todas as formalidades legais e fiscais, tendo sido escriturados de acordo com os princípios fundamentais de contabilidade, uniforme e consistentemente aplicados.

3 – VERIFICAÇÃO DOS ATIVOS

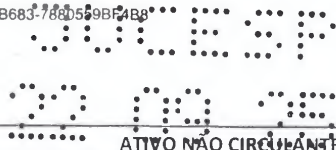
Os ativos objeto do presente instrumento foi verificado, têm existência real, e estão suportados por documentação legal e idônea.

4 - AVALIAÇÃO DO ACERVO LÍQUIDO

O acervo líquido a ser cindido e Incorporado pela empresa **IBITU RENOVAVEIS** através da transferência de **BRISA ENERGIA RENOVÁVEIS S.A** Para segregar Participação Em Investimentos (Ações De 08 Empresas Spes) + Reduções de capital a receber detidas pela **BRISA**, foi avaliado pelo respectivo valor contábil, nos termos dos artigos 183 e 184 da Lei das Sociedades por Ações (Critérios de Avaliação do Ativo e Passivo, respectivamente), com base no Balanço Patrimonial da **BRISA**, levantados em 31 de maio de 2025, e com base no presente documento de **Laudo Cisão Parcial de empresas para Reorganização societária do Grupo Ibitu, capítulo 1 a 4 anteriores de cisão parcial das subsidiárias integrais PALMAS, ACARI, APELIOTES e ANEMOI**, nesta data de 30 de junho de 2025, sendo composto pelos seguintes ativos registrados no Ativo Não Circulante da **BRISA**, e pelo efeito da Cisão Parcial das suas subsidiárias integrais conforme quadro abaixo:

DS
UGS

DS
AS



ATIVO NÃO CIRCULANTE	
BENS E ATIV NAO VINC A CONC E PERM DO SE	
PARTICIPACOES SOCIETARIAS PERMANENTES	
AVALIADAS PELA EQUIVALENCIA PATRIMONIAL	
E. PATRIMONIAL – ILHA GRANDE	R\$ 62.274.542,07
E. PATRIMONIAL – PALMAS	R\$ 58.639.308,79
E. PATRIMONIAL – RIBEIRAO	R\$ 46.791.913,33
E. PATRIMONIAL – ARENA	R\$ 75.773.370,65
E. PATRIMONIAL – ACARI	R\$ 82.794.045,63
E. PATRIMONIAL – ANEMOI	R\$ 71.538.025,75
E. PATRIMONIAL – APELIOTES	R\$ 69.971.669,10
E. PATRIMONIAL – ALBUQUERQUE	R\$ 83.941.494,90
TOTAL	R\$ 551.724.370,22
CREDITOS A RECEBER	
OUTROS	
CONTAS RECEBER REDUCAO DE CAPITAL SOCIAL	R\$ 54.400.000,00
TOTAL	R\$ 54.400.000,00
TOTAL DE ATIVOS	R\$ 606.124.370,22
(-) CISÃO PARCIAL PALMAS (Capítulo 1 do presente Laudo)	(R\$ 5.943.139,24)
(-) CISÃO PARCIAL ACARI (Capítulo 2 do presente Laudo)	(R\$ 11.619.000,00)
(-) CISÃO PARCIAL APELIOTES (Capítulo 3 do presente Laudo)	(R\$ 1.820.000,00)
(-) CISÃO PARCIAL ANEMOI (Capítulo 4 do presente Laudo)	(R\$ 1.434.500,00)
(=) ACERVO LÍQUIDO	R\$ 585.307.730,98

DS
UGS

DS
AS



BRISE

5 - BALANÇO PATRIMONIAL

BRISE

Com base nos critérios anteriormente descritos, foi levantado o Balanço Patrimonial da **BRISE** e sua controladora **IBITU RENOVAVEIS**, datados de 31 de maio de 2025, que passam a integrar o presente Laudo de Avaliação como **Anexo I**, que constitui parte integrante e indissociável deste instrumento.

DS
UGS

DS
RS

JUCESP

6 - CONCLUSÃO

Em decorrência dos exames e das análises efetuadas, concluímos que o acervo líquido correspondente ao valor contábil das **BRISE ENERGIA RENOVÁVEIS S.A** para segregar Participação em Investimentos (Ações De 08 Empresas SPEs) + Reduções de Capital a receber contidos no Balanço Patrimonial da empresa **BRISE** a ser incorporado pela empresa **IBITU RENOVAVEIS**, avaliado segundo os critérios anteriormente descritos, é positivo no valor de R\$ **585.307.730,98** (quinhentos e oitenta e cinco milhões, trezentos e sete mil, setecentos e trinta reais e noventa e oito centavos), na data-base de 31 de maio de 2025.

Nessas condições, submetemos este Laudo de Avaliação à apreciação da administração do Grupo **IBITU ENERGIA**, colocando-nos à disposição para quaisquer esclarecimentos adicionais.

Em vista do exposto, encerramos o presente Laudo de Avaliação, assinando-o digitalmente.

São Paulo, 30 de Junho de 2025.


DocuSigned by:
Alex Viana dos Santos
PRO-CONTATY CONTABILIDADE S/S LTDA. - EPP
CRC: 2SP 016759/0-8

53

DS
UGS

DS
AS






Balancos Patrimoniais das empresas BRISE ENERGIAS RENOVAVEIS S.A. e IBITU ENERGIAS RENOVAVEIS S.A.

DS
UGS
DS
RS






BRISA ENERGIAS RENOVAVEIS S.A.
BALANÇO PATRIMONIAL
EXERCÍCIO FINANCEIRO EM 31/05/2025
 (Valores em Reais)

		01/05/2025			31/05/2025		
CLASSIFICACAO	DESCRICAO	ATIVO	PASSIVO	ATIVO	PASSIVO	ATIVO	
1	ATIVO	640.893.026,75	D	54.493.757,91	74.057.879,55	19.464.178,64	621.378.899,81
1.1	ATIVO CIRCULANTE	33.486.054,16	D	54.401.332,74	18.305.478,38	36.095.903,85	69.581.958,07
1.1.0.1	CAIXA E EQUIVALENTES DE CAIXA	46.480,01	D	1.332,74	5.080,16	3.747,92	42.732,09
1.1.0.11	CAIXA	5.780,93	D	0,78	4.211,46	4.210,68	1.570,25
1.1.0.11.07	CONTAS BANCARIAS A VISTA	5.780,93	D	0,78	4.211,46	4.210,68	1.570,25
1.1.0.11.0212	BANCO ITAU	5.780,93	D	0,78	4.211,46	4.210,68	1.570,25
1.1.0.12	EQUIVALENTES DE CAIXA	40.699,08	D	1.331,46	868,70	462,75	41.161,84
1.1.0.12.01	APLICACOES FINANCEIRAS	40.699,08	D	1.331,46	868,70	462,75	41.161,84
1.1.0.12.0117	Banco BTGPactual - CDB	40.699,08	D	462,76	462,76	462,75	41.161,84
1.1.0.12.0198	() SALDO LIQ APLICACAO CAIXA LIVRE	382,29	C	382,29	486,41	104,12	486,41
1.1.0.12.0199	SALDO LIQ APLICACOES CAIXA LIVRE	382,29	D	486,41	382,29	104,12	486,41
1.1.0.5	TRIBUTOS COMPENSAVEIS	355,76	D			0,00	355,76
1.1.0.51	TRIBUTOS FEDERAIS	355,76	D			0,00	355,76
1.1.0.51.03	IMPOSTO DE RENDA RE TIDO NA FORTI	178,24	D			0,00	178,24
1.1.0.51.0301	Irr S/Aplicacoes Financeiras	178,24	D			0,00	178,24
1.1.0.51.99	OUTROS	177,52	D			0,00	177,52
1.1.0.51.9907	IFE A RECUPERAR	177,52	D			0,00	177,52
1.1.1.9	OUTROS ATIVOS CIRCULANTES	33.439.218,39	D	54.400.000,00	18.300.348,22	36.099.651,78	69.538.870,17
1.1.1.91	CREDITOS A RECEBER	33.439.218,39	D	54.400.000,00	18.300.348,22	36.099.651,78	69.538.870,17
1.1.1.91.12	DIVIDENDOS E JUROS SOBRE CAPITAL PROPRIO	33.439.218,39	D		18.300.348,22	18.300.348,22	15.138.870,17
1.1.1.91.1208	DIVIDENDOS A RECEBER - PALMAS	4.285.397,46	D		1.000.000,00	1.000.000,00	3.285.397,46
1.1.1.91.1210	DIVIDENDOS A RECEBER - RIBEIRAO	800.348,22	D		800.348,22	800.348,22	
1.1.1.91.1211	DIVIDENDOS A RECEBER - ILIJA GRANDE	4.283.653,78	D		2.000.000,00	2.000.000,00	2.283.653,78
1.1.1.91.1216	DIVIDENDOS A RECEBER - ACAR	5.980.687,32	D		3.500.000,00	3.500.000,00	2.480.687,32
1.1.1.91.1218	DIVIDENDOS A RECEBER - ANEMOI	7.235.581,29	D		4.000.000,00	4.000.000,00	3.235.581,29
1.1.1.91.1219	DIVIDENDOS A RECEBER - APLIOTTES	6.842.314,45	D		3.500.000,00	3.500.000,00	3.342.314,45
1.1.1.91.1220	DIVIDENDOS A RECEBER - ARENA	4.011.235,87	D		3.500.000,00	3.500.000,00	511.235,87
1.1.1.91.99	OUTROS			54.400.000,00		54.400.000,00	54.400.000,00
1.1.1.91.9902	CONTAS RECEBER RE DUCAO DE CAPITAL SOCIAL			54.400.000,00		54.400.000,00	54.400.000,00
1.2	ATIVO NAO CIRCULANTE	607.406.972,59	D	92.420,67	55.752.451,17	55.690.030,50	551.746.941,59
1.2.0.5	TRIBUTOS COMPENSAVEIS	317,41	D	3,14		3,14	320,55
1.2.0.51	TRIBUTOS FEDERAIS	317,41	D	3,14		3,14	320,55
1.2.0.51.01	IMPOSTO DE RENDA	317,41	D	3,14		3,14	320,55
1.2.0.51.0107	SALDO NEGATIVO IRPJ	317,41	D	3,14		3,14	320,55
1.2.0.6	DEPOSITOS JUDICIAIS E CAUCOES	22.250,82	D			0,00	22.250,82
1.2.0.61	DEPOSITOS JUDICIAIS	22.250,82	D			0,00	22.250,82
1.2.0.61.01	TRABALHISTAS	22.250,82	D			0,00	22.250,82
1.2.0.61.0101	PROCESSOS TRABALHISTAS	22.250,82	D			0,00	22.250,82
1.2.2.0	BENS E ATIV NAO VINC A CONG E PERM DO SE	607.384.403,86	D	92.417,53	55.752.451,17	55.660.033,64	551.724.370,22
1.2.2.01	PARTICIPACOES SOCIE TARIAS PERMANENTES	607.384.403,86	D	92.417,53	55.752.451,17	55.660.033,64	551.724.370,22
1.2.2.01.01	AVALIADAS PT LA E QUIVALENCIA PATRIMONIAL	607.384.403,86	D	92.417,53	55.752.451,17	55.660.033,64	551.724.370,22
1.2.2.01.0110	E. PATRIMONIAL - ILIJA GRANDE	78.024.878,34	D		7.750.336,27	7.750.336,27	62.274.547,07
1.2.2.01.0111	E. PATRIMONIAL - PALMAS	63.649.357,30	D		5.010.043,51	5.010.043,51	58.639.308,79
1.2.2.01.0113	E. PATRIMONIAL - RIBEIRAO	54.553.119,11	D		7.761.205,78	7.761.205,78	46.791.913,33
1.2.2.01.0123	E. PATRIMONIAL - ARENA	81.327.643,93	D		5.549.273,28	5.549.273,28	75.773.370,65
1.2.2.01.0129	E. PATRIMONIAL - ACAR	90.321.208,05	D		7.527.167,42	7.527.167,42	82.794.040,63
1.2.2.01.0130	E. PATRIMONIAL - ANEMOI	78.503.555,43	D	34.470,32	7.000.000,00	6.965.529,68	71.538.025,75
1.2.2.01.0131	E. PATRIMONIAL - APLIOTTES	77.413.771,89	D	57.942,21	7.500.000,00	7.442.052,79	69.971.669,10
1.2.2.01.0149	E. PATRIMONIAL - ALBUQUERQUE	91.595.924,81	D		7.654.429,91	7.654.429,91	83.941.494,90
2	PASSIVO E PATRIMONIO LIQUIDO	653.719.877,31	C	18.304.477,64	641,28	18.303.836,36	635.416.040,95
2.1	PASSIVO CIRCULANTE	28.538.437,75	C	18.304.477,64	641,28	18.303.836,36	10.234.601,39
2.1.0.1	FORN E C DORES	3.490,98	C	4.110,55	619,57	3.490,98	
2.1.0.13	MATERIAS E SERVIÇOS	3.490,98	C	4.110,55	619,57	3.490,98	
2.1.0.13.01	FORN E C DORES NO PAIS	3.490,98	C	4.110,55	619,57	3.490,98	
2.1.0.13.0111	PROVISOES DE FORN E C DORES - MERCADO	1.012,70	C	1.012,70		1.012,70	
2.1.0.13.0114	PROVISOES DE FORN E C DORES	2.478,28	C	3.097,85	619,57	2.478,28	

DS
UGS

DS
AS





BRISE ENERGIAS RENOVAVEIS S.A.

BALANÇO PATRIMONIAL

EXERCÍCIO FINDO EM 31/05/2025

 (Valores em Reais)

		01/05/2025		31/05/2025					
Código	Descrição	Saldo em 01/05/2025	Saldo em 31/05/2025	Variação	Saldo em 31/05/2025				
2.1.0.5	TRIBUTOS	29,61	C	18,87	21,71	2,84	C	32,45	C
2.1.0.51	TRIBUTOS FISCIS	29,61	C	18,87	21,71	2,84	C	32,45	C
2.1.0.51.03	PIS	10,49	C		3,04	3,04	C	13,53	C
2.1.0.51.04	Cofins	19,12	C	18,87		0,20	D	18,97	C
2.1.0.7	DIVIDENDOS DE CLARADOS E JUROS SOBRE O CA	28.534.917,16	C	18.300.348,22		18.300.348,22	D	10.234.568,94	C
2.1.0.71	DIVIDENDOS	28.534.917,16	C	18.300.348,22		18.300.348,22	D	10.234.568,94	C
2.1.0.71.03	DIVIDENDOS DE RTU RENOVAVEIS	28.534.917,16	C	18.300.348,22		18.300.348,22	D	10.234.568,94	C
2.2	PASSIVO NÃO CIRCULANTE	20.816.639,24	C			0,00		20.816.639,24	C
2.2.0.2	EMPRESIMOS, FINANCIAMENTOS E DEBITURIS	20.816.639,24	C			0,00		20.816.639,24	C
2.2.0.25	MUTUOS COLOCADAS E CONTROLADAS OU CONT	20.816.639,24	C			0,00		20.816.639,24	C
2.2.0.25.17	MUTUO - PALMAS	5.943.139,24	C			0,00		5.943.139,24	C
2.2.0.25.18	MUTUO - ACARÉ	11.619.000,00	C			0,00		11.619.000,00	C
2.2.0.25.19	MUTUO - ATELIO'S	1.820.000,00	C			0,00		1.820.000,00	C
2.2.0.25.20	MUTUO - ANEMOI	1.434.500,00	C			0,00		1.434.500,00	C
2.4	PATRIMONIO LIQUIDO	604.364.800,32	C			0,00		604.364.800,32	C
2.4.0.1	CAPITAL SOCIAL	595.756.791,69	C			0,00		595.756.791,69	C
2.4.0.11	CAPITAL SUBSCRITO	595.756.791,69	C			0,00		595.756.791,69	C
2.4.0.11.01	NACIONAL	595.756.791,69	C			0,00		595.756.791,69	C
2.4.0.11.0101	Capital Social	595.756.791,69	C			0,00		595.756.791,69	C
2.4.0.2	RESERVAS DE CAPITAL	0,50	C			0,00		0,50	C
2.4.0.29	OUTROS	0,50	C			0,00		0,50	C
2.4.0.29.01	OUTROS	0,50	C			0,00		0,50	C
2.4.0.29.0101	OUTROS	0,50	C			0,00		0,50	C
2.4.0.4	RESERVAS DE LUCRO	9.108.508,13	C			0,00		9.108.508,13	C
2.4.0.41	RESERVA LEGAL	9.108.508,13	C			0,00		9.108.508,13	C
2.4.0.41.01	Reserva Legal	9.108.508,13	C			0,00		9.108.508,13	C
6	RESULTADO ANTES DA CUSL E IR	12.826.851,06	D	1.357.285,04	96.954,76	1.260.290,28	D	14.087.141,34	D
6.1	RESULTADO NAS ATIVIDADES	14.577,44	D	619,57	4.110,55	3.490,98	C	11.086,46	D
6.1.0.5	(-) GASTOS OPERACIONAIS	14.577,44	D	619,57	4.110,55	3.490,98	C	11.086,46	D
6.1.0.54	ADMINISTRACAO CENTRAL	14.577,44	D	619,57	4.110,55	3.490,98	C	11.086,46	D
6.1.0.54.08	SERVICOS DE TERCEIROS	13.452,04	D	619,57	3.547,85	2.928,28	C	10.523,76	D
6.1.0.54.0806	Honorarios De Contabilidade E Auditoria	10.073,76	D			0,00		10.073,76	D
6.1.0.54.0819	SERVICOS DE DISPATCHANTE	900,00	D		450,00	450,00	C	450,00	D
6.1.0.54.0816	PROVISAO HONORARIO CONTABIL E AUDITORIA	2.478,78	D	619,57	3.097,85	2.478,78	C		
6.1.0.54.19	GASTOS DIVERSOS	1.125,40	D		562,70	562,70	C	562,70	D
6.1.0.54.1927	Reembolso De Despesas	1.125,40	D		562,70	562,70	C	562,70	D
6.2	RESULTADO NAO OPERACIONAL	12.797.621,78	D	1.357.451,17	92.417,53	1.260.033,64	D	14.057.654,92	D
6.2.0.1	EQUIVALENCIA PATRIMONIAL	12.797.621,78	D	1.357.451,17	92.417,53	1.260.033,64	D	14.057.654,92	D
6.2.0.15	ATIVIDADES NAO VINCULADAS A CONCESSAO DO	12.797.621,78	D	1.357.451,17	92.417,53	1.260.033,64	D	14.057.654,92	D
6.2.0.15.01	GANTHIO NA EQUIVALENCIA PATRIMONIAL	3.514.323,07	C		92.417,53	92.417,53	C	3.606.740,60	C
6.2.0.15.0101	GANTHIO NA EQUIVALENCIA PATRIMONIAL	3.514.323,07	C		92.417,53	92.417,53	C	3.606.740,60	C
6.2.0.15.07	(-) PERDA NA EQUIVALENCIA PATRIMONIAL	16.311.944,35	D	1.357.451,17		1.357.451,17	D	17.664.395,52	D
6.2.0.15.0701	(-) PERDA NA EQUIVALENCIA PATRIMONIAL	16.311.944,35	D	1.357.451,17		1.357.451,17	D	17.664.395,52	D
6.3	RESULTADO FINANCEIRO	14.652,34	D	4.214,30	466,68	3.747,67	D	18.399,96	D
6.3.0.1	RECEITAS FINANCEIRAS	2.204,62	C	21,71	466,68	444,97	C	2.649,99	C
6.3.0.11	DE RACAO	2.204,62	C	21,71	466,68	444,97	C	2.649,99	C
6.3.0.11.01	RECEITA COM APLICACOES FINANCEIRAS	2.301,10	C		463,54	463,54	C	2.764,64	C
6.3.0.11.0101	RECEITA COM APLIC. FINANCEIRAS (CAIXA)	793,40	C		0,78	0,78	C	794,18	C
6.3.0.11.0109	RECEITA DE APLIC.TIN - COMPL COMPTI NCIA	1.507,70	C		462,76	462,76	C	1.970,46	C
6.3.0.11.11	(-) TRIBUTOS SOBRE RECEITAS FINANCEIRAS	107,54	D	21,71		21,71	D	179,25	D
6.3.0.11.1101	PIS/S/RECEITAS FINANCEIRAS	15,05	D	3,04		3,04	D	18,09	D
6.3.0.11.1107	COFINS S/RECEITAS FINANCEIRAS	92,49	D	18,67		18,67	D	111,16	D
6.3.0.11.99	OUTRAS RECEITAS FINANCEIRAS	11,06	C		3,14	3,14	C	14,20	C
6.3.0.11.9907	Outras Receitas Financeiras	11,06	C		3,14	3,14	C	14,20	C
6.3.0.5	(-) DI SPISAS FINANCEIRAS	16.856,96	D	4.192,59		4.192,59	D	21.049,55	D
6.3.0.51	DE RACAO	16.856,96	D	4.192,59		4.192,59	D	21.049,55	D

DS
UGS

DS
AS



Certifico o registro sob o nº 341.557/25-0 em 22/09/2025 da empresa BRISE ENERGIAS RENOVAVEIS S/A., NIRE nº 35300459211, protocolado sob o nº 2905406252. Esta cópia foi autenticada digitalmente e assinada em 25/09/2025 por MARINA CENTURION DARDANI – Secretário Geral. Autenticação: 277084076. A JUCESP garante a autenticidade do registro e da Certidão de Inteiro Teor quando visualizado diretamente no portal www.jucesponline.sp.gov.br.



BRISE ENERGIAS RENOVAVEIS S/A
BALANÇO PATRIMONIAL
EXERCÍCIO FINDO EM 31/05/2025
(Valores em Reais)

		01/05/2025		31/05/2025	
Conta	Descrição	R\$	U	R\$	U
6.3.0.51.99	OUTRAS DESPESAS FINANCEIRAS	16.856,96	D	4.192,59	D
6.3.0.51.9907	CARTA FIANÇA	16.856,96	D	4.192,59	D


DocuSigned by:

FUTADAC23C72449
LUIZ CARLOS GOMES DA SILVA JUNIOR
CONTADOR: CRC 1SP291424/O-0

DS
UGS

DS
AS





BRISE ENERGIAS RENOVAVEIS S.A.
BALANÇO PATRIMONIAL
EXERCÍCIO FINDO EM 31/09/2025
(Valores em Reais)

		31/09/2025				31/09/2025	
Código	Descrição	Receitas	Exerc.	Receitas	Exerc.	Receitas	Exerc.
1	ATIVO	1.791.030.309,29	D	734.983.255,51	777.871.637,71	42.088.387,20	C
1.1	ATIVO CIRCULANTE	161.432.133,57	D	375.072.989,62	309.257.646,46	65.770.344,17	D
1.1.0.1	CAIXA E EQUIVALENTES DE CAIXA	62.149.162,15	D	250.434.714,40	232.937.627,95	17.497.086,52	D
1.1.0.1.1	CAIXA	29.421,56	D	189.139.164,53	189.145.823,07	6.658,54	C
1.1.0.1.1.01	NUMERARIO	3.704,69	D			0,00	
1.1.0.1.1.0103	FUNDO FIXO PORTALIZADO	3.704,69	D			0,00	
1.1.0.1.1.07	CONTAS BANCARIAS A VISTA	25.716,87	D	189.139.164,53	189.145.823,07	6.658,54	C
1.1.0.1.1.0703	BANCO BRADESCO	7.393,29	D	6.356.098,57	6.356.090,00	98,57	D
1.1.0.1.1.0711	BANCO SANTANDER - CONTA CORRENTE	70,00	D			0,00	
1.1.0.1.1.0712	BANCO ITAU	10.111,74	D	87.738.624,65	87.738.747,29	127,64	C
1.1.0.1.1.0713	Banco Safra	8.141,74	D	9.298.877,47	9.305.612,00	6.634,53	C
1.1.0.1.1.0759	BANCO BTCPACTUAL C/C 2490443	0,10	D	85.745.463,84	85.745.463,78	0,06	D
1.1.0.1.2	EQUIVALENTES DE CAIXA	62.119.740,59	D	61.295.548,87	43.791.804,81	17.503.745,06	D
1.1.0.1.2.01	APLICACOES FINANCEIRAS	62.119.740,59	D	61.295.548,87	43.791.804,81	17.503.745,06	D
1.1.0.1.2.0105	Banco Itau CDB	18.499.876,88	D	179.781,14		179.781,14	D
1.1.0.1.2.0106	Banco Bradesco CDB			6.411.699,72		6.411.699,72	D
1.1.0.1.2.0112	Banco BTCPactual CDB	46.610.471,04	D	46.389.668,13	40.087.999,19	6.301.668,94	D
1.1.0.1.2.0173	BANCO SAFRA	9.392,67	D	6.822.718,26	2.212.103,00	4.610.615,26	D
1.1.0.1.2.0190	(-) SALDO LIQ APLICACOES CAIXA LIVRE	642.299,77	C	642.222,30	849.475,32	207.248,02	C
1.1.0.1.2.0199	SALDO LIQ APLICACOES CAIXA LIVRE	642.299,77	D	849.475,32	642.727,30	207.248,02	D
1.1.0.5	TRIBUTOS COMPLEMENTARES	1.614.328,65	D	12.960,24		12.960,24	D
1.1.0.5.1	TRIBUTOS FEDERAIS	1.614.231,66	D	12.960,24		12.960,24	D
1.1.0.5.1.01	IMPOSTO DE RENDA	2.491,96	D			0,00	
1.1.0.5.1.0101	Imposto De Renda PJ Juridica Estimativa	1.245,98	D			0,00	
1.1.0.5.1.0107	IRPJ A RECEBER	1.246,97	D			0,00	
1.1.0.5.1.02	CONTRIBUICAO SOCIAL	448,56	D			0,00	
1.1.0.5.1.0205	CSLL A RECEBER	448,56	D			0,00	
1.1.0.5.1.03	IMPOSTO DE RENDA RETIDO NA FONTE	1.610.888,61	D	12.960,24		12.960,24	D
1.1.0.5.1.0301	IRPJ Aplicacoes Financeiras	1.610.888,61	D	12.960,24		12.960,24	D
1.1.0.5.1.06	INSS	225,02	D			0,00	
1.1.0.5.1.0601	INSS A RECEBER	225,02	D			0,00	
1.1.0.5.1.99	OUTROS	177,52	D			0,00	
1.1.0.5.1.9907	ITRE A RECEBER	177,52	D			0,00	
1.1.0.5.2	TRIBUTOS ESTADUAIS	97,00	D			0,00	
1.1.0.5.2.01	ICMS	97,00	D			0,00	
1.1.0.5.2.0102	ICMS A RECEBER	97,00	D			0,00	
1.1.1.2	DESPESAS PAGAS ANTECIPADAMENTE	63.872,23	D		90,85	90,85	C
1.1.1.2.2	PREMIOS DE SEGUROS	1.019,83	D		90,85	90,85	C
1.1.1.2.2.01	SEGUROS A APROPRIAR	1.019,83	D		90,85	90,85	C
1.1.1.2.2.0190	SEGUROS A APROPRIAR	1.019,83	D		90,85	90,85	C
1.1.1.2.9	OUTROS	62.852,40	D			0,00	
1.1.1.2.9.07	OUTRAS DESPESAS ANTECIPADAS	62.852,40	D			0,00	
1.1.1.2.9.0201	OUTRAS DESPESAS ANTECIPADAS	62.852,40	D			0,00	
1.1.1.9	OUTROS ATIVOS CIRCULANTES	97.604.770,49	D	124.575.314,98	76.314.926,77	48.260.388,26	D
1.1.1.9.1	CREDITOS A RECEBER	97.604.770,49	D	124.575.314,98	76.314.926,77	48.260.388,26	D
1.1.1.9.1.07	FORNecedores	1.938.075,42	D	523,52	1.902.262,03	1.901.738,51	C
1.1.1.9.1.0702	Adiantamentos Diversos	1.938.075,42	D	523,52	1.902.262,03	1.901.738,51	C
1.1.1.9.1.03	TITULOS DE CREDITO A RECEBER	106.203,74	D	194.167,52	173.110,26	21.057,26	D
1.1.1.9.1.0312	TITULOS A RECEBER - INSTITUICOES FINANCEIRAS	42.043,09	D	9.837,26		9.837,26	D
1.1.1.9.1.0314	TITULOS A RECEBER - COLOMBIA			9.081,78		9.081,78	D
1.1.1.9.1.0315	TITULOS A RECEBER - ICARAI I			13.222,00		13.222,00	D
1.1.1.9.1.0316	TITULOS A RECEBER - ICARAI II			13.222,00		13.222,00	D
1.1.1.9.1.0317	TITULOS A RECEBER - AGUIA			9.081,78		9.081,78	D
1.1.1.9.1.0318	TITULOS A RECEBER - ANDORINHA	24.362,33	D	9.081,78		9.081,78	D
1.1.1.9.1.0322	TITULOS A RECEBER - FLORIANOPOLIS			10.907,04		10.907,04	D
1.1.1.9.1.0323	TITULOS A RECEBER - PALMAS			10.907,04		10.907,04	D
1.1.1.9.1.0324	TITULOS A RECEBER - COQUEIRAL	3.558,76	D			0,00	
1.1.1.9.1.0325	TITULOS A RECEBER - RIBEIRAO			10.907,04		10.907,04	D
1.1.1.9.1.0326	TITULOS A RECEBER - CAICARA			6.010,00		6.010,00	D

DS
UGS

DS
AS





		01/05/2025			31/05/2025		
CODIGO	DESCRICAO	VALOR CONTABIL	VALOR PATRIMONIAL	VALOR CONTABIL	VALOR PATRIMONIAL	VALOR CONTABIL	VALOR PATRIMONIAL
1.1.1.91.0327	TITULOS A RECEBER AMONTADA		6.010,00		6.010,00	D	6.010,00
1.1.1.91.0331	TITULOS A RECEBER COLIBRI		6.010,00	6.010,00			0,00
1.1.1.91.0335	TITULOS A RECEBER ARENA		11.329,96	11.329,96			0,00
1.1.1.91.0339	TITULOS A RECEBER CALDEIRAO GRANDE 2	2.140,61	D				0,00
1.1.1.91.0341	TITULOS A RECEBER ACAPI		11.329,96	11.329,96			0,00
1.1.1.91.0342	TITULOS A RECEBER ANIMOI		11.329,96	11.329,96			0,00
1.1.1.91.0343	TITULOS A RECEBER APULOTES		11.329,96	11.329,96			0,00
1.1.1.91.0344	TITULOS A RECEBER ARISTARCO	10.077,33	D	6.010,00		6.010,00	D
1.1.1.91.0345	TITULOS A RECEBER BARTOLOMIU		6.010,00	6.010,00			0,00
1.1.1.91.0346	TITULOS A RECEBER BORIAS		6.010,00	6.010,00			0,00
1.1.1.91.0347	TITULOS A RECEBER BRITE		6.010,00	6.010,00			0,00
1.1.1.91.0348	TITULOS A RECEBER CRUZEIRO	4.003,60	D				0,00
1.1.1.91.0349	TITULOS A RECEBER DANUBIO	4.003,60	D				0,00
1.1.1.91.0350	TITULOS A RECEBER FLORENZ	3.558,77	D				0,00
1.1.1.91.0351	TITULOS A RECEBER IANURA	4.448,45	D				0,00
1.1.1.91.0352	TITULOS A RECEBER NOTUS	4.003,60	D				0,00
1.1.1.91.0350	TITULOS A RECEBER ALUQUIROU		11.329,96	11.329,96			0,00
1.1.1.91.0361	TITULOS A RECEBER LIRA	4.003,60	D				0,00
1.1.1.91.17	DIVIDENDOS E JUROS SOBRE CAPITAL PROPRIO	71.668.597,01	D	40.568.178,39	74.239.554,43	33.671.576,04	C
1.1.1.91.1701	DIVIDENDOS A RECEBER VENTUS	23.353.899,30	D		23.353.899,30	23.353.899,30	C
1.1.1.91.1703	DIVIDENDOS A RECEBER BRIST	20.534.917,16	D		18.300.348,27	18.300.348,27	C
1.1.1.91.1704	DIVIDENDOS A RECEBER COLONIA		16.272.185,52	10.800.000,00		5.712.185,52	D
1.1.1.91.1705	DIVIDENDOS A RECEBER ICARAI I		4.536.450,59	4.536.450,59			0,00
1.1.1.91.1706	DIVIDENDOS A RECEBER ICARAI II		6.608.656,32	6.608.656,32			0,00
1.1.1.91.1707	DIVIDENDOS A RECEBER AGUA		8.940.271,04	8.940.200,00		21,04	D
1.1.1.91.1708	DIVIDENDOS A RECEBER ANDORRIMA		4.270.664,92	2.000.000,00		2.270.664,92	D
1.1.1.91.1771	DIVIDENDOS A RECEBER CALDEIRAO GRANDE	19.799.780,55	D				0,00
1.1.1.91.99	OUTROS	23.871.894,32	D	83.812.445,55		83.812.445,55	D
1.1.1.91.9907	CONTAS A RECEBER REDUCAO DE CAPITAL SOCIAL	23.871.894,32	D				107.684.309,87
1.1.1.91.9904	CONTAS A RECEBER REDUCAO DE CAPITAL RESERVA		83.812.445,55		83.812.445,55	D	83.812.445,55
1.2	ATIVO NAO CIRCULANTE	1.829.598.258,77	D	359.960.265,89	487.818.992,26	107.858.726,37	C
1.2.0.5	TRIBUTOS COMPLEMENTARES	10.817.519,90	D	46.120,47	6.942.833,09	6.896.712,62	C
1.2.0.51	TRIBUTOS FEDERAIS	10.817.519,90	D	46.120,47	6.942.833,09	6.896.712,62	C
1.2.0.51.01	IMPOSTO DE RENDA	8.677.389,66	D	77.037,64	6.942.833,09	6.915.800,45	C
1.2.0.51.0102	SALDO NEGATIVO IRPJ	8.197.206,52	D	72.998,14	6.942.833,09	6.919.836,98	C
1.2.0.51.0104	IMPOSTO DE RENDA PAGO A MAIOR	430.183,14	D	4.036,50		4.036,50	D
1.2.0.51.02	CONTRIBUICAO SOCIAL	2.190.130,24	D	19.087,83		19.087,83	D
1.2.0.51.0202	SALDO NEGATIVO CSLL	1.969.179,75	D	13.999,36		13.999,36	D
1.2.0.51.0204	CSLL PAGA A MAIOR	620.950,49	D	5.488,47		5.488,47	D
1.2.2.0	RENTES E ATIVIDADES VINCULADAS A CONCESSAO DE EMPRÉSTIMO	1.392.090.995,06	D	268.266.626,09	476.833.856,50	158.567.230,41	C
1.2.2.01	PARTICIPACOES SOCIEDADES PERMANENTES	1.392.090.995,06	D	268.266.626,09	476.833.856,50	158.567.230,41	C
1.2.2.01.01	AVALIADAS EM LAJUEVALUACAO PATRIMONIAL	1.392.090.995,06	D	268.266.626,09	476.833.856,50	158.567.230,41	C
1.2.2.01.0104	Adiantamento Para Futuro Aumento De Capital	4.246.500,00	D		305.000,00		4.551.500,00
1.2.2.01.0105	E. PATRIMONIAL COLONIA		36.486.165,04	6.277.303,30	30.208.861,74	30.208.861,74	D
1.2.2.01.0106	E. PATRIMONIAL ICARAI I		60.226.063,14	28.901.274,15	31.323.788,99	31.323.788,99	D
1.2.2.01.0107	E. PATRIMONIAL ICARAI II		81.277.275,79	34.685.202,46	46.588.073,33	46.588.073,33	D
1.2.2.01.0108	E. PATRIMONIAL AGUA		53.757.935,54	12.408.227,11	41.349.708,43	41.349.708,43	D
1.2.2.01.0109	E. PATRIMONIAL ANDORRIMA		29.784.591,06	4.500.000,00	25.284.591,06	25.284.591,06	D
1.2.2.01.0128	E. PATRIMONIAL EDOLOS	8.661.362,34	D	178.413,26		178.413,26	D
1.2.2.01.0148	E. PATRIMONIAL CALDEIRAO GRANDE	185.240.123,43	D	6.249.029,24		6.249.029,24	D
1.2.2.01.0150	E. PATRIMONIAL VENTUS	337.835.232,59	D	3.153,02	337.835.443,10	337.832.290,16	C
1.2.2.01.0159	E. PATRIMONIAL BRIST	591.537.949,26	D		1.260.290,28	1.260.290,28	C
1.2.2.01.0188	E. PATRIMONIAL CALDEIRAO GRANDE 2	264.569.837,44	D		1.162.116,02	1.162.116,02	C
1.2.3.2	IMOBILIZADO	1.294.096,08	D	1.461.969,14	660.749,87	801.219,27	D
1.2.3.21	GERACAO	63.000,00	D	1.430.897,24	168.440,28	1.262.456,96	D
1.2.3.21.01	USINAS IMOBILIZADO EM SERVICO		1.430.897,24		105.440,28	1.325.456,96	D
1.2.3.21.0114	DIREITO DE USO ARRANDAMENTO		1.430.897,24				1.430.897,24
1.2.3.21.0115	() AVP DIREITO DE USO ARRANDAMENTO				105.440,28	105.440,28	C
1.2.3.21.03	USINAS IMOBILIZADO EM CURSO	63.000,00	D		63.000,00		63.000,00

DS
UGS

DS
AS





Table with columns: Descrição, Balanço em 01/05/2025, Balanço em 31/05/2025, and various sub-columns for assets and liabilities. Rows include categories like OUTROS CUSTOS CAPITALIZAVELIS, ADMINISTRACAO, and PASSIVO CIRCULANTE.

DS UGS

DS RS





01/05/2025		31/05/2025						
Descrição	Saldo Inicial	Saldo Final	Variação	Saldo Inicial	Saldo Final			
2.1.0.7	DIVIDENDOS DE CLARADOS E JUROS SOBRE O CA	7.677.503,77	C	114.440.264,73	114.440.264,73	0,00	7.677.503,77	C
2.1.0.7.1	DIVIDENDOS	7.677.503,77	C	114.440.264,73	114.440.264,73	0,00	7.677.503,77	C
2.1.0.71.00	DIVIDENDOS A PAGAR			114.440.264,73	114.440.264,73	0,00		
2.1.0.71.08	DIVIDENDOS - BITU E NIRE	7.677.503,77	C			0,00	7.677.503,77	C
2.1.1.8	OBRIGADO S COM ASSOCIADOS	56.851.398,38	C	40.342.919,91	40.342.919,91	16.508.478,47	16.508.478,47	C
2.1.1.89	OUTROS	56.851.398,38	C	40.342.919,91	40.342.919,91	16.508.478,47	16.508.478,47	C
2.1.1.89.02	CONTAS A PAGAR DE R DUCAO CAPITAL SOCIAL	56.851.398,38	C	40.342.919,91	40.342.919,91	16.508.478,47	16.508.478,47	C
2.1.1.9	OUTROS PASSIVOS CIRCULANTE S	19.341.607,82	C	2.296.950,54	2.629.259,73	3.027.309,19	19.673.917,01	C
2.1.1.9.01	CONSUMIDORE S	12.590,06	C	244,87	244,87	0,00	12.590,06	C
2.1.1.9.01.01	ADIANTAMENTO DE CLIENTE S	12.590,06	C	244,87	244,87	0,00	12.590,06	C
2.1.1.9.01.03	OUTROS ADIANTAMEN TO S	12.590,06	C	244,87	244,87	0,00	12.590,06	C
2.1.1.9.09	OUTROS	19.329.017,76	C	2.296.705,67	2.629.014,86	3.027.309,19	19.661.326,95	C
2.1.1.99.08	ENG (ENERGIO) DE S INVOLV. TRANCIE A	12.495.262,42	C	1.901.782,03	2.181.411,42	278.629,39	12.774.891,81	C
2.1.1.99.10	CASA DOS VINTOS DE S INVOLVEMEN TO S	5.833.755,34	C	994.973,64	447.603,44	52.679,80	6.806.436,14	C
2.2	PASSIVO NAO CIRCULANTE	106.656.635,77	C	11.040.771,64	5.775.583,61	5.315.138,03	101.341.697,74	C
2.2.0.2	EMPRESIMOS, FINANCIAMEN TO S E DISTRIBUIÇO E S	2.905.507,00	C			0,00	2.905.507,00	C
2.2.0.2.05	MUTUOS COLIGADAS E CONTROLADAS OU CONT	2.905.507,00	C			0,00	2.905.507,00	C
2.2.0.2.10	MUTUO CALDIFIAO GRANDE	2.905.507,00	C			0,00	2.905.507,00	C
2.2.1.9	OUTROS PASSIVOS NAO CIRCULANTE S	103.751.328,77	C	11.040.771,64	5.775.583,61	5.315.138,03	98.436.190,74	C
2.2.1.9.09	OUTROS	103.751.328,77	C	11.040.771,64	5.775.583,61	5.315.138,03	98.436.190,74	C
2.2.1.99.01	OUTROS	103.751.328,77	C	11.040.771,64	5.775.583,61	5.315.138,03	98.436.190,74	C
2.2.1.99.01.08	ENG (ENERGIO) DE S INVOLV. TRANCIE A	151.536.537,13	C	6.967.577,58	6.967.577,58	144.568.959,55	144.568.959,55	C
2.2.1.99.01.09	() ENG (ENERGIO) AVP - TRANCIE A	83.879.232,37	D		3.133.514,12	80.745.718,25	80.745.718,25	D
2.2.1.99.01.10	CASA DOS VINTOS DE S INVOLVEMEN TO S	87.974.299,71	C	4.083.194,06	4.083.194,06	83.841.205,65	83.841.205,65	C
2.2.1.99.01.11	() CASA DOS VINTOS - S JURIS A APROPRIAR	51.832.375,70	D		2.592.069,49	49.240.306,21	49.240.306,21	D
2.4	PATRIMONIO LIQUIDO	1.677.978.067,60	C			0,00	1.677.978.067,60	C
2.4.0.1	CAPITAL SOCIAL	1.653.326.238,10	C			0,00	1.653.326.238,10	C
2.4.0.1.11	CAPITAL SUBSCRITO	1.653.326.238,10	C			0,00	1.653.326.238,10	C
2.4.0.11.01	NACIONAL	1.653.326.238,10	C			0,00	1.653.326.238,10	C
2.4.0.11.01.01	Capital Social	1.653.326.238,10	C			0,00	1.653.326.238,10	C
2.4.0.2	RESERVA S DE CAPITAL	2,03	C			0,00	2,03	C
2.4.0.2.9	OUTROS	2,03	C			0,00	2,03	C
2.4.0.2.9.01	OUTROS	2,03	C			0,00	2,03	C
2.4.0.2.9.01.01	OUTROS	2,03	C			0,00	2,03	C
2.4.0.3	OUTROS RESULTADOS ABRANGEN TE S	0,04	C			0,00	0,04	C
2.4.0.3.1	AJUSTE DE AVALIAÇAO PATRIMONIAL	0,04	C			0,00	0,04	C
2.4.0.3.1.01	AJUSTE DE ELEMENTO S DO ATIVO	0,04	C			0,00	0,04	C
2.4.0.3.1.01.03	Equivalentes Sobre Ganhos Abrangente De	0,04	C			0,00	0,04	C
2.4.0.4	RESERVA S DE LUCRO	24.640.827,73	C			0,00	24.640.827,73	C
2.4.0.4.1	RESERVA LEGAL	1.616.316,57	C			0,00	1.616.316,57	C
2.4.0.4.1.01	Reserva Legal	1.616.316,57	C			0,00	1.616.316,57	C
2.4.0.4.5	RESERVA DE LUCRO S A REALIZAR	23.024.511,16	C			0,00	23.024.511,16	C
2.4.0.4.5.01	Reserva De Lucro S A Realizar	23.024.511,16	C			0,00	23.024.511,16	C
2.4.0.6	LUCRO S OU PRE JUZO S ACUMULADO S	0,30	D			0,00	0,30	D
2.4.0.6.1	LUCRO S ACUMULADO S	0,30	D			0,00	0,30	D
2.4.0.6.2	() PRE JUZO S ACUMULADO S	0,30	D			0,00	0,30	D
2.4.0.6.2.01	() Prejuizo s Acumulados	0,30	D			0,00	0,30	D
6	RESULTADO ANTE S DA CSLL E IN	77.629.670,60	D	16.387.977,87	16.743.646,33	2.355.672,46	75.277.998,14	D
6.1	RESULTADO NAS ATIVIDADE S	6.534.630,62	D	2.568.548,37	565.908,94	2.002.637,43	8.537.268,05	D
6.1.0.5	() GASTO S OPERACIONAIS	6.534.630,62	D	2.568.548,37	565.908,94	2.002.637,43	8.537.268,05	D
6.1.0.5.1	GERAÇAO	73.310,34	D	25.487,45	16.350,00	9.137,45	62.447,79	D
6.1.0.5.1.07	MATERIAIS	14.818,96	C	1.346,00		1.346,00	13.472,96	C
6.1.0.5.1.07.09	MATERIAIS PARA MANUTENÇAO - INSTALAÇO E S	7.298,79	D	1.346,00		1.346,00	8.634,79	D
6.1.0.5.1.07.11	() RECUPERAÇAO DE DESPESA S	22.107,75	C			0,00	22.107,75	C
6.1.0.5.1.08	SERVICO S DE TERCEIRO S	87.911,19	D	14.450,60	16.350,00	1.899,40	81.011,79	D
6.1.0.5.1.09.01	Serviços de Terceiros	509,35	D			0,00	509,35	D
6.1.0.5.1.09.05	Despesas Com Informatica	34.909,60	D	2.641,60		2.641,60	37.551,20	D
6.1.0.5.1.09.09	SERV DE MANUTENÇAO DE MAQUINARI A BOP	1.846,24	D	355,00		355,00	2.001,24	D
6.1.0.5.1.09.10	SERV. DE USO SOFTWARE	45.816,00	D	11.454,00	16.350,00	4.896,00	40.920,00	D

DS
UGS

DS
AS





BRISE ENERGIAS RENOVAVEIS S.A.
BALANÇO PATRIMONIAL
EXERCÍCIO FINDO EM 31/05/2020
(Valores em Reais)

Descrição	31/05/2025				31/05/2020			
	Saldo Anterior	RRE	Outras	Cr. / Dé.	Saldo Anterior	RRE	Outras	Cr. / Dé.
6.1.0.51.10 SEGUROS	49,82	D	90,85		90,85	D		140,67
6.1.0.51.1001 Seguros	49,82	D	90,85		90,85	D		140,67
6.1.0.51.19 GASTOS DIVERSOS	5.168,29	D	9.600,00		9.600,00	D		14.768,29
6.1.0.51.1918 Impostos e Taxas	5.168,29	D			0,00			5.168,29
6.1.0.51.1923 Outras Despesas			9.600,00		9.600,00	D		9.600,00
6.1.0.54 ADMINISTRACAO CENTRAL	6.461.320,28	D	2.543.058,92	549.558,94	1.993.499,98	D		8.454.870,26
6.1.0.54.05 PESSOAL	12.226,52	C			0,00			12.226,52
6.1.0.54.0511 COMPARTILHAMENTO DE DESPESAS PESSOAL	12.226,52	C			0,00			12.226,52
6.1.0.54.08 SERVIÇOS DE TERCEIROS	8.577,65	D	141.929,75	56.494,06	85.435,69	D		94.113,34
6.1.0.54.0801 Serviços De Terceiros	7.384,70	D	1.846,05		1.846,05	D		9.230,75
6.1.0.54.0804 Serviços Prestados Por Pessoa Juridica	16.648,97	D	2.144,41		2.144,41	D		20.793,38
6.1.0.54.0805 Honorarios Advocaticios	3.126,00	D			0,00			3.126,00
6.1.0.54.0806 Honorarios De Contabilidade E Auditoria	4.025,87	D			0,00			4.025,87
6.1.0.54.0808 Fletes E Carretos	3.216,01	D	450,00	779,00	171,00	D		3.987,01
6.1.0.54.0811 CONSULTORIA OUTROS	3.835,96	D	1.446,47	450,70	996,77	D		4.832,73
6.1.0.54.0813 SERVIÇOS DE INFORMÁTICA	259.565,34	D	79.542,77	175,60	79.266,67	D		338.922,01
6.1.0.54.0814 COMPARTILHAMENTO DE DESPESAS - SERVIÇOS DE TI	509.356,15	C		54.556,16	54.556,16	C		563.911,31
6.1.0.54.0815 SERVIÇOS DE DESPACHANTE	1.906,40	D		1.033,10	1.033,10	C		873,30
6.1.0.54.0816 PROVISAO HONORARIO CONTABIL E AUDITORIA	2.478,20	D	619,57		619,57	D		3.097,85
6.1.0.54.0817 SERV. LIMPEZA E CONSERVACAO	43.404,95	D	10.834,13		10.834,13	D		54.239,08
6.1.0.54.0822 CONSULTORIA EM TI	28.274,84	D	2.896,21		2.896,21	D		31.171,05
6.1.0.54.0823 SERV. DE INTERNET	1.588,05	D			0,00			1.588,05
6.1.0.54.0824 SERV. DE USO DE SOFTWARE	140.589,93	D	42.150,64		42.150,64	D		182.740,57
6.1.0.54.09 ARRENDAMENTOS E ALUGUEIS	417.780,05	D	11.757,48	317.608,92	306.851,44	C		111.928,61
6.1.0.54.0903 Locacao De Maquinas E Equipamentos	4.460,00	D	1.115,00		1.115,00	D		5.575,00
6.1.0.54.0905 Locacao De Imoveis	413.320,05	D	10.642,48	317.608,92	306.966,44	C		106.353,61
6.1.0.54.16 TRIBUTOS	57.007,73	D			0,00			57.007,73
6.1.0.54.1605 Icms Diferencial De Alíquota	1.794,69	D			0,00			1.794,69
6.1.0.54.1606 Impostos e Taxas Municipais	55.213,04	D			0,00			55.213,04
6.1.0.54.17 DEPRECIACAO	81.378,36	D	492.309,59	31.071,90	461.237,69	D		542.616,05
6.1.0.54.1701 Depreciacao	81.378,36	D	15.282,74		15.282,74	D		96.661,10
6.1.0.54.1702 DEPRECIACAO - ARRENDAMENTO			477.026,85	31.071,90	445.954,95	D		445.954,95
6.1.0.54.18 AMORTIZACAO	6.289.064,75	D	1.812.163,50		1.812.163,50	D		8.101.228,36
6.1.0.54.1801 Amortizacao	91.984,82	D	22.898,63		22.898,63	D		114.883,45
6.1.0.54.1802 AMORTIZACAO DE ACID	6.197.470,24	D	1.789.264,97		1.789.264,97	D		7.986.735,21
6.1.0.54.19 GASTOS DIVERSOS	380.361,79	C	84.898,50	144.384,06	99.485,56	C		439.847,31
6.1.0.54.1902 Consumo Proprio De Energia	50.962,48	D	3.211,33		3.211,33	D		54.173,81
6.1.0.54.1911 Telefones E Comunicacoes	80.202,92	D	20.663,91		20.663,91	D		100.866,83
6.1.0.54.1915 Despesas Com Cartorio E Taxas Judiciais	77,46	D			0,00			77,46
6.1.0.54.1916 Despesas Com Limpeza, Conservacao E Copia	1.850,00	D			0,00			1.850,00
6.1.0.54.1917 Despesas Com Materiais De Escritorio E I	6.249,83	D	1.352,10	17,70	1.309,40	D		7.588,93
6.1.0.54.1918 Despesas Com Viagens	8.883,66	D			0,00			8.883,66
6.1.0.54.1920 Despesas Com Publicacoes E Anuncios	4.760,00	D	58.824,50	4.760,00	54.064,50	D		58.824,50
6.1.0.54.1922 Reembolso De Despesas	4.345,42	D			0,00			4.345,42
6.1.0.54.1924 OUTRAS DESPESAS COM INFORMÁTICA	36.236,95	D	300,00		300,00	D		36.536,95
6.1.0.54.1928 ASSOCIACOES DE CLASSE	85.481,88	D			0,00			85.481,88
6.1.0.54.1928 COMPARTILHAMENTO DE DESPESAS - OUTROS	696.984,29	C		139.511,36	139.511,36	C		836.595,65
6.1.0.54.1929 DESPESAS COM CONDUCAO E ESTACIONAM	2.602,18	D			0,00			2.602,18
6.1.0.54.1930 DESPESAS COM CONDOMINIO	19.016,44	D			0,00			19.016,44
6.1.0.54.1990 Outras Despesas	15.958,62	D	544,66		544,66	D		16.503,28
6.2 RESULTADO NÃO OPERACIONAL	66.895.667,56	D	5.698.413,32	6.469.068,54	770.655,27	C		66.125.012,34
6.2.0.1 EQUIVALENCIA PATRIMONIAL	66.895.667,56	D	5.698.413,32	6.469.068,54	770.655,27	C		66.125.012,34
6.2.0.15 ATIVIDADES NÃO VINCULADAS A CONCESSAO DO	66.895.667,56	D	5.698.413,32	6.469.068,54	770.655,27	C		66.125.012,34
6.2.0.15.01 GANHO NA EQUIVALENCIA PATRIMONIAL	3.310.575,97	C		6.469.068,54	6.469.068,54	C		9.779.644,51
6.2.0.15.0101 GANHO NA EQUIVALENCIA PATRIMONIAL	3.310.575,97	C		6.469.068,54	6.469.068,54	C		9.779.644,51
6.2.0.15.02 () PERDA NA EQUIVALENCIA PATRIMONIAL	70.206.243,53	D	5.698.413,32		5.698.413,32	D		75.904.656,85
6.2.0.15.0201 () PERDA NA EQUIVALENCIA PATRIMONIAL	70.206.243,53	D	5.698.413,32		5.698.413,32	D		75.904.656,85
6.3 RESULTADO FINANCEIRO	4.198.372,42	D	8.121.013,18	11.708.667,85	3.687.654,67	C		610.717,75
6.3.0.1 RECEITAS FINANCEIRAS	4.056.704,79	C	100.081,54	971.166,61	871.084,77	C		4.927.789,56

DS
UGS

DS
RS





BRISE ENERGIAS RENOVAVEIS S.A.
BALANÇO PATRIMONIAL
EXERCÍCIO FINANCEIRO 31/05/2025
(Valores em Reais)

		01/05/2025			31/05/2025		
Conta	Descrição	Ativo	Passivo	Ativo	Passivo	Ativo	
6.3.0.11	RECEITAS	4.056.704,79	C	100.091,84	971.166,61	871.054,77 C	
6.3.0.11.01	RECEITA COM APLICAÇÕES FINANCEIRAS	3.914.757,02	C	57.601,04	925.046,14	857.145,10 C	
6.3.0.11.0103	RECEITA COM APLIC. FINANCEIRAS (CAIXA)	1.587.248,71	C	-	57.699,90	57.699,93 C	
6.3.0.11.0103	RECEITA DE APLIC. IN. COMPLET. PARTICIPAÇÃO	2.327.508,31	C	57.601,04	867.346,21	809.745,17 C	
6.3.0.11.11	(-) TRIBUTOS SOBRE RECEITAS FINANCEIRAS	197.836,14	D	42.480,80	-	42.480,80 D	
6.3.0.11.1101	PIS/PTR/RECEITAS FINANCEIRAS	27.654,52	D	5.938,17	-	5.938,17 D	
6.3.0.11.1102	COFINS/S/RECEITAS FINANCEIRAS	170.181,62	D	36.542,63	-	36.542,63 D	
6.3.0.11.99	OUTRAS RECEITAS FINANCEIRAS	340.783,91	C	-	46.170,47	46.170,47 C	
6.3.0.11.9901	Deductions Recebidos	0,05	C	-	-	0,05 C	
6.3.0.11.9902	Outras Receitas Financeiras	340.783,86	C	-	46.170,47	46.170,47 C	
6.3.0.5	(-) DESPESAS FINANCEIRAS	8.255.077,21	D	8.020.931,34	10.737.501,24	2.716.569,90 C	
6.3.0.51	RECEITAS	8.255.077,21	D	8.020.931,34	10.737.501,24	2.716.569,90 C	
6.3.0.51.01	JUROS E VARIAÇÃO MONETÁRIA - DÍVIDA MOVID	9.466,40	D	55,53	-	55,53 D	
6.3.0.51.0101	Juros	9.072,76	D	-	-	0,00	
6.3.0.51.0103	Inf. Comissões E Taxas	393,64	D	55,53	-	55,53 D	
6.3.0.51.0110	DESPESA COM ARRONDAMENTOS	0,06	D	-	-	0,00	
6.3.0.51.02	JUROS E VARIAÇÃO MONETÁRIA - DÍVIDA MOVID	43,53	D	-	43,53	43,53 C	
6.3.0.51.0204	OUTRAS DESPESAS RELACIONADAS	43,53	D	-	43,53	43,53 C	
6.3.0.51.04	AJUSTE A VALOR PRESENTES	-	D	49.767,12	-	49.767,12 D	
6.3.0.51.0404	AJUSTE A VALOR PRESENTES ARRONDAMENTO	-	D	49.767,12	-	49.767,12 D	
6.3.0.51.99	OUTRAS DESPESAS FINANCEIRAS	8.245.567,28	D	7.971.608,69	10.737.457,71	2.765.849,02 C	
6.3.0.51.9902	CARTEIRAS	351,70	D	-	-	0,00	
6.3.0.51.9903	JUROS SOBRE MIO AQUIS. DE EMPRESAS	8.245.216,08	D	7.971.608,69	10.737.457,71	2.765.849,02 C	

DocuSigned by:

 PD1ADAC25072005
 LUIS CARLOS GOMES DA SILVA JUNIOR
 CONTADOR: CRC 15P291424/O-0

DS

 DS



Capítulo 6 - Cisão Parcial da IBITU ENERGIAS RENOVAVEIS S.A. para segregar ativos correspondentes a 13 SPEs investidas e transferência para TUPI ENERGIAS RENOVAVEIS S.A.

2 – LIVROS E ESCRITURAÇÃO

Os livros da IBITU ENERGIAS RENOVAVEIS S.A. ("IBITU RENOVAVEIS"), da BRISE ENERGIAS RENOVAVEIS S.A., e da TUPI ENERGIAS RENOVAVEIS S.A. ("TUPI") em que constam os registros respectivamente de Participação em Investimentos (Ações De 13 Empresas SPEs investidas) + Ágio Aquisição Investimentos + Redução de Capital a receber na IBITU RENOVAVEIS e na sua subsidiária integral BRISE, e de Participação em Investimentos (ações da IBITU RENOVAVEIS) na TUPI, e que integram a parcela objeto do presente instrumento, acham-se revestidos de todas as formalidades legais e fiscais, tendo sido escriturados de acordo com os princípios fundamentais de contabilidade, uniforme e consistentemente aplicados.

3 – VERIFICAÇÃO DOS ATIVOS

Os ativos objeto do presente instrumento foi verificado, têm existência real, e estão suportados por documentação legal e idônea.

4 - AVALIAÇÃO DO ACERVO LÍQUIDO

O acervo líquido a ser cindido e Incorporado pela empresa TUPI através da Participação em Investimentos (Ações De 13 Empresas SPEs investidas) + Ágio Aquisição Investimentos + Redução de capital a receber detidos pela IBITU RENOVÁVEIS, foi avaliado pelo respectivo valor contábil, nos termos dos artigos 183 e 184 da Lei das Sociedades por Ações (Critérios de Avaliação do Ativo e Passivo, respectivamente), com base no Balanço Patrimonial da IBITU RENOVÁVEIS e da BRISE, levantados em 31 de maio de 2025, e com base no presente documento de Laudo Cisão Parcial de empresas para Reorganização societária do Grupo Ibitu, capítulo 5 anterior de cisão parcial da subsidiária integral BRISE, nesta data de 30 de junho de 2025, sendo composto pelos seguintes ativos registrados no Ativo Não Circulante da IBITU RENOVÁVEIS, de forma direta, e incorporados da sua subsidiária integral BRISE, conforme quadros abaixo:

DS
UGS

DS
AS

4.1 - ATIVOS DIRETOS DA IBITU RENOVÁVEIS

ATIVO NÃO CIRCULANTE	
BENS E ATIV NAO VINC A CONC E PERM DO SE	
PARTICIPACOES SOCIETARIAS PERMANENTES	
AVALIADAS PELA EQUIVALENCIA PATRIMONIAL	
E. PATRIMONIAL - COLONIA	R\$ 30.208.861,74
E. PATRIMONIAL - ICARAI I	R\$ 31.323.788,99
E. PATRIMONIAL - ICARAI II	R\$ 46.588.073,33
E. PATRIMONIAL - AGUIA	R\$ 41.349.708,43
E. PATRIMONIAL - ANDORINHA	R\$ 25.284.591,06
TOTAL	R\$ 174.755.023,55
CREDITOS A RECEBER	
OUTROS	
CONTAS RECEBER REDUCAO DE CAPITAL SOCIAL	R\$ 83.812.445,55
TOTAL	R\$ 83.812.445,55
INTANGIVEL	
GERACAO	
USINAS - INTANGIVEL EM SERVICO	
DIREITO DE OUTORGA	R\$ 90.185.550,19
(-) AMORTIZACAO ACUMU DIREITO DE OUTORGA	(R\$ 31.809.286,61)
AGIO (MAIS VALIA RENT. FUTURA)	R\$ 113.346.211,96
(-) AMORTIZACAO AGIO (MAIS VALIA RENT FUTURA)	(R\$ 60.620.689,21)
TOTAL	R\$ 111.101.786,33
TOTAL DE ATIVOS DIRETOS DA IBITU RENOVÁVEIS	R\$ 369.669.255,43

4.2 ATIVOS INCORPORADOS DA CISÃO PARCIAL DA SUBSIDIÁRIA INTEGRAL BRISE PELA IBITU RENOVÁVEIS – Capítulo 5 anterior

ATIVO NÃO CIRCULANTE	
BENS E ATIV NAO VINC A CONC E PERM DO SE	
PARTICIPACOES SOCIETARIAS PERMANENTES	
AVALIADAS PELA EQUIVALENCIA PATRIMONIAL	
E. PATRIMONIAL – ILHA GRANDE	R\$ 62.274.542,07
E. PATRIMONIAL – PALMAS	R\$ 58.639.308,79
E. PATRIMONIAL – RIBEIRAO	R\$ 46.791.913,33

DS
UGS

DS
RS



E. PATRIMONIAL – ARENA	R\$ 75.773.370,65
E. PATRIMONIAL – ACARI	R\$ 82.794.045,63
E. PATRIMONIAL – ANEMOI	R\$ 71.538.025,75
E. PATRIMONIAL – APELIOTES	R\$ 69.971.669,10
E. PATRIMONIAL – ALBUQUERQUE	R\$ 83.941.494,90
TOTAL	R\$ 551.724.370,22
CREDITOS A RECEBER	
OUTROS	
CONTAS RECEBER REDUCAO DE CAPITAL SOCIAL	R\$ 54.400.000,00
TOTAL	R\$ 54.400.000,00
TOTAL ATIVOS	R\$ 606.124.370,22
(-) CISÃO PARCIAL PALMAS (Capítulo 1 do presente Laudo)	(R\$ 5.943.139,24)
(-) CISÃO PARCIAL ACARI (Capítulo 2 do presente Laudo)	(R\$ 11.619.000,00)
(-) CISÃO PARCIAL APELIOTES (Capítulo 3 do presente Laudo)	(R\$ 1.820.000,00)
(-) CISÃO PARCIAL ANEMOI (Capítulo 4 do presente Laudo)	(R\$ 1.434.500,00)
(=) TOTAL DE ATIVOS INCORPORADOS DA CISÃO DA SUBSIDIÁRIA INTEGRAL BRISE PELA IBITU RENOVÁVEIS	R\$ 585.307.730,98

4.3 ACERVO LÍQUIDO (ATIVOS DIRETOS E INCORPORADOS DA SUBSIDIÁRIA INTEGRAL BRISE PELA IBITU RENOVÁVEIS)


TOTAL DE ATIVOS DIRETOS DA IBITU RENOVÁVEIS	R\$ 369.669.255,43
TOTAL DE ATIVOS INCORPORADOS DA CISÃO DA SUBSIDIÁRIA INTEGRAL BRISE PELA IBITU RENOVÁVEIS	R\$ 585.307.730,98
ACERVO LÍQUIDO TOTAL	R\$ 954.976.986,41

5 - BALANÇO PATRIMONIAL

Com base nos critérios anteriormente descritos, foi levantado o Balanço Patrimonial da **IBITU RENOVÁVEIS**, da sua subsidiária integral **BRISE**, e da sua controladora **TUPI**, datados de 31 de maio de 2025, que passam a integrar o presente Laudo de Avaliação como Anexo I, que constitui parte integrante e indissociável deste instrumento.

DS
UGS

DS
AS



Em decorrência dos exames e das análises efetuadas, concluímos que o acervo líquido correspondente ao valor contábil das Participações em Investimentos (Ações De 13 Empresas SPEs) + Ágio Aquisição Investimentos contidos no Balanço Patrimonial da empresa **IBITU RENOVÁVEIS** a ser incorporado pela empresa **TUPI**, avaliado segundo os critérios anteriormente descritos, é positivo no valor de **R\$ 954.976.986,41** (novecentos e cinquenta e quatro milhões, novecentos e setenta e seis mil, oitocentos e oitenta e seis reais e quarenta e um centavos), na data-base de 31 de maio de 2025.

Nessas condições, submetemos este Laudo de Avaliação à apreciação da administração do Grupo **IBITU ENERGIA**, colocando-nos à disposição para quaisquer esclarecimentos adicionais.

Em vista do exposto, encerramos o presente Laudo de Avaliação, assinando-o digitalmente.

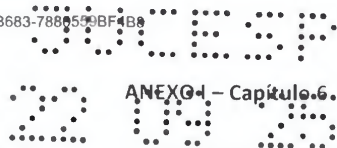
São Paulo, 30 de Junho de 2025.

DocuSigned by:
Alex Viana dos Santos
PRO-CONTÁBIL Y CONTABILIDADE S/S LTDA. - EPP
CRC: 2SP 016759/0-8

DS
UGS

DS
AS






ANEXO I – Capítulo 6.

Balancos Patrimoniais das empresas IBITU ENERGIAS RENOVAVEIS S.A., BRISE ENERGIAS RENOVÁVEIS S.A., e TUPI ENERGIAS RENOVAVEIS S.A.

DS
UGS

DS
RS





BRISA ENERGIAS RENOVAVEIS S.A.
BALANÇO PATRIMONIAL
EXERCÍCIO FINDO EM 31/05/2025
(Valores em Reais)

01/05/2025

31/05/2025

Table with columns: Conta, Descrição, Bal. Inicial, Bal. Final, and Bal. Final. Rows include ATIVO, ATIVO CIRCULANTE, CAIXA E EQUIVALENTES DE CAIXA, and various sub-accounts like BANCO BRADESCO, BANCO SANTANDER, and TRIBUTOS COMPLEMENTARES.

DS
UGS

DS
AS






Table with columns: Conta, Descrição, 01/05/2025, 31/05/2025. Rows include TÍTULOS A RECEBER AMONTADA, DIVIDENDOS A RECEBER VENTUS, ATIVO NÃO CIRCULANTE, etc.

DS
UGS
DS
AS





Anexo I
 BRISA ENERGIAS RENOVAVEIS S.A.
 BALANÇO PATRIMONIAL
 EXERCÍCIO FINDO EM 31/05/2025
 (Valores em Reais)

		31/05/2025				31/05/2025	
Conta	Descrição	Saldo Inicial	D/E	Total	Ativo	Passivo	D/E
1.2.3.21.0314	OUTROS CUSTOS CAPITALIZAVELIS	63.000,00	D	63.000,00	63.000,00	C	
1.2.3.24	ADMINISTRACAO	1.231.096,08	D		15.282,74	15.282,74	C
1.2.3.24.01	ADMINISTRACAO IMOBILIZADO EM SERVICO	3.186.933,17	D				C
1.2.3.24.0103	Edificacoes, Obras Civis e Benefitorias	1.465.476,82	D				C
1.2.3.24.0104	Maquinas e Equipamentos	29.958,00	D				C
1.2.3.24.0106	Movels e Utensilios	72.148,70	D				C
1.2.3.24.0106	EQUIPAMENTOS DE INFORMATICA	1.619.399,80	D				C
1.2.3.24.02	() DIFERENCA ACUMULADA ADMINISTRACAO	1.955.837,04	C		15.282,74	15.282,74	C
1.2.3.24.0203	() DIFERENCA ACUMULADA ADMINISTRACAO	663.383,04	C		4.884,80	4.884,80	C
1.2.3.24.0204	() MAQUINAS E EQUIPAMENTOS	12.367,96	C		183,33	183,33	C
1.2.3.24.0206	() MOVELIS E UTENSILIOS	72.006,28	C		16,51	16,51	C
1.2.3.24.0206	() EQUIPAMENTOS DE INFORMATICA	1.218.089,77	C		10.198,10	10.198,10	C
1.2.3.26	DIREITO DE USO			31.071,90	477.076,85	445.954,95	C
1.2.3.26.02	() DIFERENCA ACUMULADA DIREITO DE USO			31.071,90	477.076,85	445.954,95	C
1.2.3.26.0201	() DIFERENCA ACUMULADA DIREITO DE USO			31.071,90	477.076,85	445.954,95	C
1.2.3.26.0202	AVP DE DIREITO DE USO ARRRENDAM			31.071,90	31.071,90		D
1.2.3.3	INTANGIVEL	275.395.644,73	D	90.185.550,19	33.389.654,17	56.826.806,02	D
1.2.3.31	GERACAO	275.038.167,40	D	90.185.550,19	33.389.654,17	56.826.806,02	D
1.2.3.31.01	USINAS INTANGIVEL EM SERVICO			90.185.550,19			D
1.2.3.31.0106	DIREITO DE OUTORGA			90.185.550,19			D
1.2.3.31.02	() AMORTIZACAO ACUMULADA USINAS				31.809.786,61	31.809.786,61	C
1.2.3.31.0206	() AMORTIZACAO ACUMULADA DIREITO DE OUTORGA				31.809.786,61	31.809.786,61	C
1.2.3.31.03	USINAS INTANGIVEL EM CURSO	1.342.066,48	D				C
1.2.3.31.0305	Desenvolvimento De Projetos	1.342.066,48	D				C
1.2.3.31.07	AGIO (MAIS VALIA REINT. FUTURA	273.696.100,97	D		1.549.367,56	1.549.367,56	C
1.2.3.31.0701	AGIO (MAIS VALIA REINT. FUTURA	377.967.189,05	D				C
1.2.3.31.0702	() AMORTIZACAO AGIO (MAIS VALIA REINT FUT	154.271.088,13	C		1.549.367,56	1.549.367,56	C
1.2.3.34	ADMINISTRACAO	357.477,33	D		22.898,63	22.898,63	C
1.2.3.34.01	ADMINISTRACAO CENTRAL INTANGIVEL EM SE	2.092.362,66	D				C
1.2.3.34.0103	Softwares	2.092.362,66	D				C
1.2.3.34.02	() AMORTIZACAO ACUMULADA ADMINISTRACAO	1.734.885,33	C		22.898,63	22.898,63	C
1.2.3.34.0203	() SOFTWARES	1.734.885,33	C		22.898,63	22.898,63	C
7	PASSIVO PATRIMONIO LIQUIDO	1.868.659.059,89	C	171.340.013,11	126.895.958,45	14.444.054,65	D
7.1	PASSIVO CIRCULANTE	84.027.156,52	C	160.299.291,47	121.170.374,84	39.128.918,63	D
7.1.0.1	FORNecedores	90.502,58	C	2.579.984,29	2.573.623,37	6.360,92	D
7.1.0.13	MATERIAIS E SERVIÇOS	90.502,58	C	2.579.984,29	2.573.623,37	6.360,92	D
7.1.0.13.01	FORNecedores NO PAIS	90.502,58	C	2.579.984,29	2.573.623,37	6.360,92	D
7.1.0.13.0101	Fornecedores De Materiais	63.596,28	C	2.567.562,19	2.543.595,04	14.036,85	D
7.1.0.13.0111	PROVISORIOS DE FORNECEDORES MI DICAO	23.358,34	C	22.422,10	29.478,46	7.056,36	C
7.1.0.13.0114	PROVISORIOS DE FORNECEDORES	3.547,96	C		619,57	619,57	C
7.1.0.2	EMPRESAS, FINANCIAMENTOS E DEBITOS			573.000,40	1.480.164,36	907.163,96	C
7.1.0.23	ARRENDAMENTO MERCANTIL			573.000,40	1.480.164,36	907.163,96	C
7.1.0.23.01	CONTRATOS DE ARRENDAMENTO	467.560,12	C	1.430.897,24	963.337,12	963.337,12	C
7.1.0.23.0101	CONTRATOS DE ARRENDAMENTO	467.560,12	C	1.430.897,24	963.337,12	963.337,12	C
7.1.0.23.02	() AVP CONTRATOS DE ARRENDAMENTO	105.440,28	C	49.267,12	56.173,16	56.173,16	D
7.1.0.23.0201	() AVP CONTRATOS DE ARRENDAMENTO	105.440,28	C	49.267,12	56.173,16	56.173,16	D
7.1.0.5	TRIBUTOS	66.144,02	C	66.171,60	47.062,65	19.108,95	C
7.1.0.51	TRIBUTOS FEDERAIS	46.984,49	C	46.984,49	42.480,80	4.503,69	C
7.1.0.51.03	PIS	6.567,72	C	6.567,72	5.938,17	629,55	C
7.1.0.51.04	Cofins	40.416,77	C	40.416,77	36.542,63	3.874,14	D
7.1.0.52	TRIBUTOS ESTADUAIS	95,88	C	95,88		95,88	D
7.1.0.52.01	Icms	95,88	C	95,88		95,88	D
7.1.0.53	TRIBUTOS MUNICIPAIS	13.803,26	C	13.803,26		13.803,26	D
7.1.0.53.02	Imposto Sobre Propriedade Territorial Ur	13.803,26	C	13.803,26		13.803,26	D
7.1.0.56	TRIBUTOS RECIDOS NA FONTE	5.260,30	C	5.287,97	4.581,85	706,12	D
7.1.0.56.01	Imposto De Renda Retido Na Fonte	510,25	C	511,75	520,51	8,76	C
7.1.0.56.06	Pec PIS/Cofins/Cst	3.295,42	C	3.318,49	2.601,61	714,88	D
7.1.0.56.06	Iss Retido	262,98	C	267,99			C
7.1.0.56.07	INSS A RECOLHER	1.191,74	C	1.191,74	1.191,74		C

DS
UGS

DS
AS






Anexo I
BRISA ENERGIAS RENOVAVEIS S.A.
BALANÇO PATRIMONIAL
EXERCÍCIO FINDO EM 31/05/2025
 (Valores em Reais)

Código	Descrição	31/05/2025			31/05/2025			
		Saldo Ativo	Saldo Passivo	Saldo Líquido	Saldo Ativo	Saldo Passivo	Saldo Líquido	
2.1.0.7	DIVIDENDOS DE CLARADOS E JUROS SOBRE O CA	7.677.503,72	C	114.440.264,73	114.440.264,73	0,00	7.677.503,72	C
2.1.0.71	DIVIDENDOS	7.677.503,72	C	114.440.264,73	114.440.264,73	0,00	7.677.503,72	C
2.1.0.71.00	DIVIDENDOS A PAGAR	-		114.440.264,73	114.440.264,73	0,00	-	
2.1.0.71.08	DIVIDENDOS - BITU EM ROIA	7.677.503,72	C	-	-	0,00	7.677.503,72	C
2.1.1.8	OBRIGACOES COM ASSOCIADOS	56.851.398,36	C	40.342.919,91	40.342.919,91	16.508.478,47	56.851.398,36	C
2.1.1.89	OUTROS	56.851.398,36	C	40.342.919,91	40.342.919,91	16.508.478,47	56.851.398,36	C
2.1.1.89.07	CONTAS A PAGAR DE EDUCACAO CAPITAL SOCIAL	56.851.398,36	C	40.342.919,91	40.342.919,91	16.508.478,47	56.851.398,36	C
2.1.1.9	OUTROS PASSIVOS CIRCULANTES	19.341.607,82	C	2.296.960,54	2.629.259,73	18.673.917,01	19.341.607,82	C
2.1.1.91	CONSUMIDORES	12.590,06	C	244,87	244,87	0,00	12.590,06	C
2.1.1.91.01	ADIANTAMENTO DE CLIENTES	12.590,06	C	244,87	244,87	0,00	12.590,06	C
2.1.1.91.01.03	OUTROS ADIANTAMENTOS	12.590,06	C	244,87	244,87	0,00	12.590,06	C
2.1.1.99	OUTROS	19.329.017,76	C	2.296.705,67	2.629.014,86	19.651.226,95	19.329.017,76	C
2.1.1.99.08	ENCARGOS DE SE NVOLV. TRANCHE A	12.495.262,42	C	1.001.782,03	2.181.411,42	12.774.891,81	12.495.262,42	C
2.1.1.99.10	CASA DOS VINTOS DE SE NVOLVIDOR	6.833.756,34	C	384.923,64	447.603,44	6.886.435,14	6.833.756,34	C
2.2	PASSIVO NAO CIRCULANTE	106.656.036,77	C	11.040.721,64	5.725.583,61	101.341.667,74	106.656.036,77	C
2.2.0.2	EMPRESAS, FINANCIAMENTOS E OUTROS	2.905.507,00	C	-	-	2.905.507,00	2.905.507,00	C
2.2.0.25	MUTUOS - COLIGADAS E CONTROLADAS OU CONT	2.905.507,00	C	-	-	2.905.507,00	2.905.507,00	C
2.2.0.25.10	MUTUO CALDIPIAO GRANDE	2.905.507,00	C	-	-	2.905.507,00	2.905.507,00	C
2.2.1.9	OUTROS PASSIVOS NAO CIRCULANTES	103.751.326,77	C	11.040.721,64	5.725.583,61	98.436.190,74	103.751.326,77	C
2.2.1.99	OUTROS	103.751.326,77	C	11.040.721,64	5.725.583,61	98.436.190,74	103.751.326,77	C
2.2.1.99.01	OUTROS	103.751.326,77	C	11.040.721,64	5.725.583,61	98.436.190,74	103.751.326,77	C
2.2.1.99.01.08	ENCARGOS DE SE NVOLV. TRANCHE A	151.538.517,13	C	6.957.527,58	6.957.527,58	144.581.009,55	151.538.517,13	C
2.2.1.99.01.09	ENCARGOS DE SE NVOLV. AVP TRANCHE A	83.879.232,27	D	-	-	83.879.232,27	83.879.232,27	D
2.2.1.99.01.10	CASA DOS VINTOS DE SE NVOLVIDOR	87.924.399,71	D	4.083.194,06	4.083.194,06	83.841.205,65	87.924.399,71	D
2.2.1.99.01.11	(-) CASA DOS VINTOS JUROS A PROPRIAR	51.837.375,70	D	-	-	51.837.375,70	51.837.375,70	D
2.4	PATRIMONIO LIQUIDO	1.677.976.067,60	C	-	-	1.677.976.067,60	1.677.976.067,60	C
2.4.0.1	CAPITAL SOCIAL	1.653.326.238,10	C	-	-	1.653.326.238,10	1.653.326.238,10	C
2.4.0.11	CAPITAL SUBSCRITO	1.653.326.238,10	C	-	-	1.653.326.238,10	1.653.326.238,10	C
2.4.0.11.01	NACIONAL	1.653.326.238,10	C	-	-	1.653.326.238,10	1.653.326.238,10	C
2.4.0.11.01.01	Capital Social	1.653.326.238,10	C	-	-	1.653.326.238,10	1.653.326.238,10	C
2.4.0.2	RESERVAS DE CAPITAL	2,03	C	-	-	2,03	2,03	C
2.4.0.29	OUTROS	2,03	C	-	-	2,03	2,03	C
2.4.0.29.01	OUTROS	2,03	C	-	-	2,03	2,03	C
2.4.0.29.01.01	OUTROS	2,03	C	-	-	2,03	2,03	C
2.4.0.3	OUTROS RESULTADOS ABRANGENTES	0,04	C	-	-	0,04	0,04	C
2.4.0.31	AJUSTE DE AVALIACAO PATRIMONIAL	0,04	C	-	-	0,04	0,04	C
2.4.0.31.01	AJUSTES DE ELEMENTOS DO ATIVO	0,04	C	-	-	0,04	0,04	C
2.4.0.31.01.03	Equivalencia Sobre Ganhos Abrangente De	0,04	C	-	-	0,04	0,04	C
2.4.0.4	RESERVAS DE LUCRO	24.648.827,73	C	-	-	24.648.827,73	24.648.827,73	C
2.4.0.41	RESERVA LEGAL	1.616.316,67	C	-	-	1.616.316,67	1.616.316,67	C
2.4.0.41.01	Reserva Legal	1.616.316,67	C	-	-	1.616.316,67	1.616.316,67	C
2.4.0.45	RESERVA DE LUCROS A REALIZAR	23.032.511,16	C	-	-	23.032.511,16	23.032.511,16	C
2.4.0.45.01	Reserva De Lucros A Realizar	23.032.511,16	C	-	-	23.032.511,16	23.032.511,16	C
2.4.0.6	LUCROS OU PREJUICIOS ACUMULADOS	0,30	D	-	-	0,30	0,30	D
2.4.0.61	LUCROS ACUMULADOS	0,30	D	-	-	0,30	0,30	D
2.4.0.62	(-) PREJUICIOS ACUMULADOS	0,30	D	-	-	0,30	0,30	D
2.4.0.62.01	(-) Prejuizos Acumulados	0,30	D	-	-	0,30	0,30	D
6	RESULTADO ANTES DA DESLIGAMENTO	77.678.670,60	D	16.307.977,87	18.743.645,33	75.277.998,14	77.678.670,60	D
6.1	RESULTADO NAS ATIVIDADES	6.534.600,82	D	2.568.546,37	565.908,94	6.537.268,05	6.534.600,82	D
6.1.0.5	(-) GASTOS OPERACIONAIS	6.534.600,82	D	2.568.546,37	565.908,94	6.537.268,05	6.534.600,82	D
6.1.0.51	GERACAO	73.310,34	D	25.487,45	16.260,00	82.447,79	73.310,34	D
6.1.0.51.07	MATERIAS	14.818,96	C	1.346,00	1.346,00	13.472,96	14.818,96	C
6.1.0.51.07.02	MATERIAS PARA MANUTENCAO - INSTALACOES	7.286,79	D	1.346,00	1.346,00	8.632,79	7.286,79	D
6.1.0.51.07.11	(-) RECURSOS DE DIARIAS	22.107,75	C	-	-	22.107,75	22.107,75	C
6.1.0.51.08	SERVICOS DE TERCEIROS	82.911,19	D	14.450,60	16.350,00	81.011,79	82.911,19	D
6.1.0.51.08.01	Servicos de Terceiros	509,35	D	-	-	509,35	509,35	D
6.1.0.51.08.05	Despesas Com Informatica	34.839,60	D	2.641,60	2.641,60	37.581,20	34.839,60	D
6.1.0.51.08.09	SERVICO DE MANUTENCAO DE MAQUIL - BOP	1.646,24	D	355,00	355,00	2.001,24	1.646,24	D
6.1.0.51.08.18	SERV. DE USO SOFTWARE	45.816,00	D	11.454,00	16.350,00	40.920,00	45.816,00	D

DS
UGS

DS
AS






Anexo I
BRISE ENERGIAS RENOVAVEIS S.A.
BALANÇO PATRIMONIAL
EXERCÍCIO FINDO EM 31/05/2025
 (Valores em reais)

		01/05/2025		31/05/2025	
Código	Descrição	Ativo	Passivo	Ativo	Passivo
6.1.0.51.10	SEGUROS	49,82 D	90,85	90,85 D	140,67 D
6.1.0.51.1001	Seguros	49,82 D	90,85	90,85 D	140,67 D
6.1.0.51.19	GASTOS DIVERSOS	5.168,29 D	9.600,00	9.600,00 D	14.768,29 D
6.1.0.51.1918	Impostos E Taxas	5.168,29 D		0,00	5.168,29 D
6.1.0.51.1920	Outras Despesas		9.600,00	9.600,00 D	9.600,00 D
6.1.0.54	ADMINISTRACAO CENTRAL	6.461.320,28 D	2.543.068,92	549.558,94	1.993.499,98 D
6.1.0.54.05	PESSOAL	12.226,52 C		0,00	12.226,52 C
6.1.0.54.0511	COMPARTILHAMENTO DE DESPESAS PESSOAL	12.226,52 C		0,00	12.226,52 C
6.1.0.54.08	SERVICOS DE TERCEIROS	8.577,65 D	141.929,75	56.494,06	85.405,69 D
6.1.0.54.0801	Servicos De Terceiros	7.384,20 D	1.846,05	1.846,05 D	94.113,34 D
6.1.0.54.0804	Servicos Prestados Por Pessoa Juridica	18.048,97 D	2.144,41	2.144,41 D	20.793,36 D
6.1.0.54.0905	Honorarios Advocaticios	3.125,00 D		0,00	3.125,00 D
6.1.0.54.0906	Honorarios De Contabilidade E Auditoria	4.025,87 D		0,00	4.025,87 D
6.1.0.54.0908	Fretes E Carretos	3.216,01 D	450,00	779,00	171,00 D
6.1.0.54.0811	CONSULTORIA - OUTROS	3.535,96 D	1.448,47	450,20	996,27 D
6.1.0.54.0813	SERVICOS DE INFORMATICA	259.565,34 D	79.542,27	175,60	79.366,67 D
6.1.0.54.0814	COMPARTILHAMENTO DE DESPESAS - SERVICOS PJ	509.355,15 C		54.556,16	54.556,16 C
6.1.0.54.0815	SERVICOS DE DESPACHANTE	1.905,40 D		1.033,10	872,30 D
6.1.0.54.0816	PROVISAO HONORARIO CONTABIL E AUDITORIA	2.478,28 D	619,57	619,57 D	3.097,85 D
6.1.0.54.0817	SERV. LIMPEZA E CONSERVACAO	434.04,96 D	10.834,13	10.834,13 D	54.239,06 D
6.1.0.54.0822	CONSULTORIA - EM TI	28.274,84 D	2.896,21	2.896,21 D	31.171,05 D
6.1.0.54.0823	SERV. DE INTERNET	1.588,05 D		0,00	1.588,05 D
6.1.0.54.0824	SERV. DE USO DE SOFTWARE	140.589,93 D	42.160,64	42.160,64 D	182.740,57 D
6.1.0.54.09	ARRRNDAMENTOS E ALUGUEIS	417.780,05 D	11.757,48	317.608,92	305.851,44 C
6.1.0.54.0903	Locacao De Maquinas E Equipamentos	4.160,00 D	1.115,00	1.115,00 D	5.575,00 D
6.1.0.54.0905	Locacao De Imovis	413.320,05 D	10.642,48	317.608,92	306.966,44 C
6.1.0.54.15	TRIBUTOS	57.007,73 D		0,00	57.007,73 D
6.1.0.54.1505	Items Diferencial De Alzajota	1.794,69 D		0,00	1.794,69 D
6.1.0.54.1506	Impostos E Taxas Municipais	55.213,04 D		0,00	55.213,04 D
6.1.0.54.17	DEPRECIACAO	81.378,36 D	492.309,59	31.071,90	461.237,69 D
6.1.0.54.1701	Depreciacao	81.378,36 D	15.282,74	15.282,74 D	96.661,10 D
6.1.0.54.1702	DEPRECIACAO - ARRENDAMENTO		477.026,85	31.071,90	445.954,95 D
6.1.0.54.18	AMORTIZACAO	6.289.064,76 D	1.812.163,60	1.812.163,60 D	8.101.228,36 D
6.1.0.54.1801	Amortizacao	91.594,52 D	22.898,63	22.898,63 D	114.493,15 D
6.1.0.54.1802	AMORTIZACAO DI AGIO	6.197.470,24 D	1.789.264,97	1.789.264,97 D	7.986.735,21 D
6.1.0.54.19	GASTOS DIVERSOS	360.361,75 C	84.898,50	144.384,06	59.485,56 C
6.1.0.54.1902	Consumo Proprio De Energia	50.962,48 D	3.211,33	3.211,33 D	54.173,81 D
6.1.0.54.1911	Telefones E Comunicacoes	80.202,92 D	20.665,91	20.665,91 D	100.868,83 D
6.1.0.54.1915	Despesas Com Cartorio E Taxas Judiciais	72,46 D		0,00	72,46 D
6.1.0.54.1916	Despesas Com Limpeza, Conservacao E Copa	1.850,00 D		0,00	1.850,00 D
6.1.0.54.1917	Despesas Com Materiais De Escritorio E I	6.249,53 D	1.352,10	12,70	1.309,40 D
6.1.0.54.1918	Despesas Com Viagens	8.883,66 D		0,00	8.883,66 D
6.1.0.54.1920	Despesas Com Publicacoes E Anuncios	4.760,00 D	58.824,50	4.760,00	54.064,50 D
6.1.0.54.1922	Reembolso De Despesas	4.345,42 D		0,00	4.345,42 D
6.1.0.54.1924	OUTRAS DESPESAS COM INFORMATICA	36.206,95 D	300,00	300,00 D	36.506,95 D
6.1.0.54.1925	ASSOCIACOES DE CLASSE	85.481,88 D		0,00	85.481,88 D
6.1.0.54.1928	COMPARTILHAMENTO DE DESPESAS - OUTROS	696.984,29 C		139.611,36	139.611,36 C
6.1.0.54.1929	DESPESAS COM CONDUCAO E ESTACIONAM	2.602,18 D		0,00	2.602,18 D
6.1.0.54.1930	DESPESAS COM CONDOMINIO	19.016,44 D		0,00	19.016,44 D
6.1.0.54.1990	Outras Despesas	15.958,62 D	544,56	544,56 D	16.503,20 D
6.2	RESULTADO NAOPERCACIONAL	66.895.667,56 D	5.698.413,32	6.469.068,54	770.658,22 C
6.2.0.1	EQUIVALENCIA PATRIMONIAL	66.895.667,56 D	5.698.413,32	6.469.068,54	770.658,22 C
6.2.0.15	ATMIDADISNAO VINCULADAS A CONCESSAO	66.895.667,56 D	5.698.413,32	6.469.068,54	770.658,22 C
6.2.0.15.01	GANHO NA EQUIVALENCIA PATRIMONIAL	3.310.575,97 C		6.469.068,54	9.779.644,51 C
6.2.0.15.0101	GANHO NA EQUIVALENCIA PATRIMONIAL	3.310.575,97 C		6.469.068,54	9.779.644,51 C
6.2.0.15.02	() PERDA NA EQUIVALENCIA PATRIMONIAL	70.206.243,53 D	5.698.413,32	5.698.413,32 D	75.904.656,85 D
6.2.0.15.0201	() PERDA NA EQUIVALENCIA PATRIMONIAL	70.206.243,53 D	5.698.413,32	5.698.413,32 D	75.904.656,85 D
6.3	RESULTADO FINANCEIRO	4.198.372,42 D	8.121.013,18	11.705.667,85	3.687.654,67 C
6.3.0.1	RECEITAS FINANCEIRAS	4.066.704,79 C	100.091,84	971.166,61	871.064,77 C

DS
UGS


DS
AS





Anexo I
 IBTUTNIRGIAS RENOVAVEIS S.A
 BALANÇO PATRIMONIAL
 EXERCÍCIO FINDO EM 31/05/2025
 (Valores em Real)


		01/05/2025		31/05/2025			
Código	Descrição	Valor Ativo	Valor Passivo	Valor Ativo	Valor Passivo		
6.3.0.11	RECEITA	4.056.704,79	C	100.081,04	971.155,61	871.054,77 C	4.977.789,56 C
6.3.0.11.01	RECEITA COM APLICAÇÕES FINANCEIRAS	3.914.257,02	C	57.601,04	925.045,14	867.445,10 C	4.781.702,12 C
6.3.0.11.0101	RECEITA COM APLIC. FINANCEIRAS (CADIA)	1.587.248,71	C		57.509,93	57.099,93 C	1.644.348,64 C
6.3.0.11.0103	RECEITA DE APLIC.FIN. COMPL.COMPTENÇÃO	2.327.008,31	C	57.601,04	867.545,21	809.745,17 C	3.136.753,48 C
6.3.0.11.11	(-) TRIBUTOS SOBRE RECEITAS FINANCEIRAS	197.836,14	D	42.480,80		42.480,80 D	240.316,94 D
6.3.0.11.1101	PRECATÓRIOS FINANCEIRAS	77.654,52	D	5.938,17		5.938,17 D	33.592,69 D
6.3.0.11.1102	CONTAS A RECEBER FINANCEIRAS	170.181,62	D	36.542,63		36.542,63 D	206.724,25 D
6.3.0.11.99	OUTRAS RECEITAS FINANCEIRAS	340.783,91	C		46.120,47	46.120,47 C	386.404,38 C
6.3.0.11.9901	Descontos recebidos	0,05	C			0,00	0,05 C
6.3.0.11.9902	Outros Receitas Financeiras	340.783,86	C		46.120,47	46.120,47 C	386.404,33 C
6.3.0.0	(-) DESPESAS FINANCEIRAS	8.255.077,21	D	8.020.931,34	10.737.501,24	2.716.569,90 C	5.538.507,31 D
6.3.0.51	GERAÇÃO	8.255.077,21	D	8.020.931,34	10.737.501,24	2.716.569,90 C	5.538.507,31 D
6.3.0.51.01	JUROS E VARIACAO MONETARIA - DIVIDA MOID	9.466,40	D	55,53		55,50 D	9.521,93 D
6.3.0.51.0101	Juros	9.072,76	D			0,00	9.072,76 D
6.3.0.51.0103	Int. Comissões E Taxas	393,56	D	55,53		55,50 D	449,11 D
6.3.0.51.0110	DESPESA COM APROV.DONDAMENTOS	0,06	D			0,00	0,06 D
6.3.0.51.02	JUROS E VARIACAO MONETARIA - DIVIDA MOID	43,53	D		43,53	43,53 C	
6.3.0.51.0204	INT. PART. SINTILACIONADAS	43,53	D		43,53	43,53 C	
6.3.0.51.04	AJUSTE A VALOR PRESENTE			49.267,12		49.267,12 D	49.267,12 D
6.3.0.51.0404	AJUSTE A VALOR PRESENTE APROV.DONDAMENTO			49.267,12		49.267,12 D	49.267,12 D
6.3.0.51.99	OUTRAS DESPESAS FINANCEIRAS	8.245.567,26	D	7.971.608,69	10.737.457,71	2.765.849,02 C	5.479.718,26 D
6.3.0.51.9902	CARTA FIANÇA	351,20	D			0,00	351,20 D
6.3.0.51.9903	JUROS SOBRE MIOAQUIS. DE EMPRESAS	8.245.216,06	D	7.971.608,69	10.737.457,71	2.765.849,02 C	5.479.367,06 D

DocuSigned by:

 F01AD4C23C72449
 LUIS CARLOS GOMES DA SILVA JUNIOR
 CONTADOR. CRC 15P291424J0 0

DS
 UGS

DS
 AS






Anexo I
BRISA ENERGIAS RENOVAVEIS S.A.
BALANÇO PATRIMONIAL
EXERCÍCIO FINDO EM 31/05/2025
(Valores em Reais)

Table with columns for '31/05/2025' and '01/05/2025'. Rows include ATIVO, ATIVO CIRCULANTE, CAIXA E EQUIVALENTES DE CAIXA, EQUIVALENTES DE CAIXA, APLICACOES FINANCEIRAS, ATIVO NÃO CIRCULANTE, OUTROS, TRIBUTOS COMPENSAVÉIS, IMPOSTO DE RENDA, PARTICIPAÇÕES SOCIAIS, PATRIMÔNIO LÍQUIDO, PASSIVO CIRCULANTE, FORNECEDORES, MATERIAIS E SERVIÇOS, and PASSIVOS DE FORMAÇÃO DE CAPITAL SOCIAL.

DS
UGS

DS
RS






Anexo I
BRISA ENERGIAS RENOVAVEIS S.A.
Balanço Patrimonial
Exercício findo em 31/05/2025
(Valores em Reais)

Table with columns: Conta, Descrição, Bal. 31/05/2024, Bal. 31/05/2025, and Bal. 31/05/2025. Rows include categories like TRIBUTOS, DIVIDENDOS, PASSIVO NÃO CIRCULANTE, PATRIMÔNIO LÍQUIDO, and RECEITAS FINANCEIRAS.

DS
UGS


DS
AS







ANEXO I
BRISA ENERGIAIS RENEVAVEIS S.A.
BALANÇO PATRIMONIAL
EXERCÍCIO FINDO EM 31/05/2025
(Valores em Reais)

		31/05/2025		31/05/2025	
Conta	Descrição	Saldo	Valor	Saldo	Valor
6.3.0.51.99	OUTRAS DESPESAS FINANCEIRAS	16.856,96	D	4.192,59	21.049,55 D
6.3.0.51.9902	CARTAS FIANÇAS	16.856,96	D	4.192,59	21.049,55 D

DocuSigned by:

 ED1ADAC73C72449
 LUIS CARLOS GOMES DA SILVA JUNIOR
 CONTADOR: CRC 1SP291424/O-0

DS

 DS






(Valores em finais)

Table with columns: Conta, Descrição, 01/05/2025, 31/05/2025. Rows include ATIVO, PASSIVO, and PATRIMÔNIO LÍQUIDO with various sub-accounts and their respective values.

DS
UGS

DS
RS






BRISE ENERGIAS RENOVAVEIS S.A.
BALANÇO PATRIMONIAL
EXERCÍCIO FIM DE 12/31/2025
(Valores em Reais)

Table with columns: Descrição, Bal. em 01/05/2025, Bal. em 31/05/2025, and Bal. em 31/05/2025. Rows include categories like Fornecedores, Impostos, Tributos, and Resultados.


DS
UGS

DS
AS





Conta		Descrição	01/05/2025	31/05/2025
Ativo	Pasivo			
6.3.0.11	6.3.0.11.01	RECEITA COM APLICACOES FINANCEIRAS	110.898,46 C	336.376,88 C
6.3.0.11.0101	6.3.0.11.0103	RECEITA COM APLIC. FINANCEIRAS (CAIXA)	72,46 C	317.847,53 C
6.3.0.11.0103	6.3.0.11.11	() TRIBUTOS SOBRE RECEITAS FINANCEIRAS	110.826,00 C	317.847,53 C
6.3.0.11.11	6.3.0.11.1101	PIS S/RECEITAS FINANCEIRAS		18.529,35 D
6.3.0.11.1101	6.3.0.11.1107	COFINS S/RECEITAS FINANCEIRAS		2.590,12 D
6.3.0.11.1107	6.3.0.11.99	OUTRAS RECEITAS FINANCEIRAS		15.939,23 D
6.3.0.11.99	6.3.0.11.9901	Descontos Recebidos		0,03 C
6.3.0.5	6.3.0.51	() DI S/PI S/AS FINANCEIRAS	3.573.679,39 D	13.507.849,07 D
6.3.0.51	6.3.0.51.01	JUROS E VARIACAO MONETARIA DIVIDA MULD	3.573.679,39 D	13.489.636,71 D
6.3.0.51.0101	6.3.0.51.0103	Variação Monetária - JUROS DA DIVIDA	3.573.337,34 D	3.013.948,40 D
6.3.0.51.0103	6.3.0.51.0106	Variação Monetária - ATUALIZACAO DIVIDAS	342,05 D	24.760,37 D
6.3.0.51.0106	6.3.0.51.99	OUTRAS DI S/PI S/AS FINANCEIRAS		10.451.427,44 D
6.3.0.51.99	6.3.0.51.9902	CARTA FINCA		18.212,86 D

DocuSigned by:

 LUIS CARLOS COSTA DA SILVA JUNIOR
 CONTADOR, CRC 1SP79147A/O

DS
UGS

DS
AS





Capítulo 7 - Cisão Parcial da TUPI ENERGIAS RENOVAVEIS S.A. para segregar PARTICIPAÇÃO EM INVESTIMENTOS (AÇÕES DE EMPRESA IBITU RENOVAVEIS) com a IBITU ENERGIA S.A.

2 – LIVROS E ESCRITURAÇÃO

Os livros da TUPI ENERGIAS RENOVAVEIS S.A. ("TUPI") e da IBITU ENERGIA S.A. ("IBITU ENERGIA") em que constam os registros respectivamente de PARTICIPAÇÃO EM INVESTIMENTOS (AÇÕES DE EMPRESA IBITU RENOVAVEIS) e Participação em Investimentos (ações da TUPI) na IBITU ENERGIA, e que integram a parcela objeto do presente instrumento, acham-se revestidos de todas as formalidades legais e fiscais, tendo sido escriturados de acordo com os princípios fundamentais de contabilidade, uniforme e consistentemente aplicados.

3 – VERIFICAÇÃO DOS ATIVOS

Os ativos objeto do presente instrumento foi verificado, têm existência real, e estão suportados por documentação legal e idônea.

4 - AVALIAÇÃO DO ACERVO LÍQUIDO

O acervo líquido a ser cindido e incorporado pela empresa IBITU ENERGIA através da Participação em Investimentos (Ações da Empresa Ibitu Renováveis) detidas pela TUPI, foi avaliado pelo respectivo valor contábil, nos termos dos artigos 183 e 184 da Lei das Sociedades por Ações (Critérios de Avaliação do Ativo e Passivo, respectivamente), com base no Balanço Patrimonial da TUPI e da sua subsidiária integral IBITU RENOVÁVEIS, levantados em 31 de maio de 2025, e com base no presente documento de **Laudo Reorganização societária do Grupo Ibitu, capítulo 6 anterior de cisão parcial da subsidiária IBITU RENOVÁVEIS**, nesta data de 30 de Junho de 2025, sendo composto pelos seguintes ativos registrados no Ativo Não Circulante da TUPI e pelo efeito da Cisão Parcial da sua subsidiária integral IBITU RENOVÁVEIS, conforme quadros abaixo:

ATIVO NÃO CIRCULANTE	
BENS E ATIV NAO VINC A CONC E PERM DO SE	
PARTICIPACOES SOCIETARIAS PERMANENTES	
AVALIADAS PELA EQUIVALENCIA PATRIMONIAL	
E. PATRIMONIAL – IBITU RENOVAVEIS	R\$ 1.602.702.069,46
TOTAL	R\$ 1.602.702.069,46
(-) CISÃO PARCIAL IBITU RENOVÁVEIS (Capítulo 6 do presente Laudo)	(R\$ 954.976.986,41)
(-) ACERVO LÍQUIDO	R\$ 647.725.083,05

DS
UGS

DS
RS

9 - BALANÇO PATRIMONIAL

Com base nos critérios anteriormente descritos, foi levantado o Balanço Patrimonial da TUPI e sua controladora IBITU ENERGIA, datados de 31 de maio de 2025, que passam a integrar o presente Laudo de Avaliação como Anexo I, que constitui parte integrante e indissociável deste instrumento.

6 - CONCLUSÃO

Em decorrência dos exames e das análises efetuadas, concluímos que o acervo líquido correspondente ao valor contábil da Participação em investimentos (ações de empresa IBITU RENOVÁVEIS) contidos no Balanço Patrimonial da empresa TUPI a ser incorporado pela empresa IBITU ENERGIA, avaliado segundo os critérios anteriormente descritos, é positivo no valor de R\$ 647.725.083,05 (seiscentos e quarenta e sete milhões, setecentos e vinte e cinco mil, oitenta e três reais e cinco centavos), na data-base de 31 de maio de 2025.

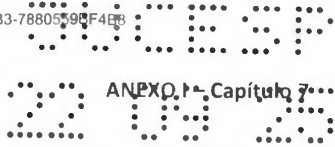
Nessas condições, submetemos este Laudo de Avaliação à apreciação da administração do Grupo IBITU ENERGIA, colocando-nos à disposição para quaisquer esclarecimentos adicionais.

Em vista do exposto, encerramos o presente Laudo de Avaliação, assinando-o digitalmente.

São Paulo, 30 de Junho de 2025.

DocuSigned by:
Alex Viana dos Santos
3AF307D7AAD0438
PRO-CONTATY CONTABILIDADE S/S LTDA. - EPP
CRC: 2SP 016759/0-8

DS
UGS
DS
AS



Balancos Patrimoniais das empresas TUPI ENERGIAS RENOVAVEIS S.A. e IBITU ENERGIA S.A.

DS
UGS

DS
RS



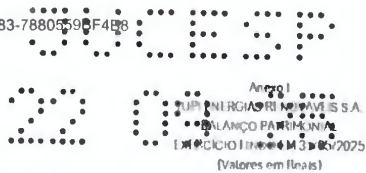


Table with columns: Descrição, Valor Atual, Valor Anterior, Diferença, and Balanço. Rows include ATIVO (Circulante, Não Circulante) and PASSIVO (Patrimônio Líquido, Patrimônio Não Líquido).

DS UGS

DS AS





BRISE ENERGIAS RENOVAVEIS S.A.
BALANÇO PATRIMONIAL
EXERCÍCIO DE 01/05/2025
Valores em Reais)

Table with columns: Descrição, 01/05/2025, 01/05/2024, 01/05/2023, 01/05/2022, 31/05/2025. Rows include assets like Fornecedores, Imobilizáveis, and liabilities like Provisão Honorário Contábil e Auditoria.

DS
UGS

DS
AS





BRISA ENERGIA RENEVAVEL S/A
 BALANÇO PATRIMONIAL
 EXERCÍCIO FINDO EM 31/05/2025
 (Valores em Reais)

Descrição	Bal. em 01/05/2025	31/05/2025		31/05/2025	
		Ativo	Passivo	Ativo	Passivo
6.3.0.11 GIRACAO	110.898,46 C	336.376,88	605.430,01	769.053,13 C	379.951,59 C
6.3.0.11.01 RECEITA COM APLICACAO DE FINANCIERAS	110.898,46 C	317.847,53	605.429,98	767.567,45 C	388.480,91 C
6.3.0.11.01.01 RECEITA COM APLIC. FINANCIERAS (CAIXA)	72,46 C		317.861,86	317.861,86 C	317.934,12 C
6.3.0.11.01.03 RECEITA DE APLIC.FIN. COMPL.COMPTENENCIA	110.826,00 C	317.847,53	787.568,12	30.779,41 D	80.546,59 C
6.3.0.11.11 () TRIBUTOS SOBRE RECEITAS FINANCIERAS		18.529,35		18.529,35 D	18.529,35 D
6.3.0.11.11.01 P.S. RECIPTAS FINANCIERAS		7.590,17		7.590,17 D	7.590,17 D
6.3.0.11.11.02 COFIN. S/RECIPTAS FINANCIERAS		15.939,23		15.939,23 D	15.939,23 D
6.3.0.11.99 OUTRAS RECEITAS FINANCIERAS			0,03	0,03 C	0,03 C
6.3.0.11.99.01 Descantos Recebidos			0,03	0,03 C	0,03 C
6.3.0.5 () DI SPISAS FINANCIERAS	3.573.679,39 D	13.407.849,07	2.441.927,40	11.065.926,67 D	14.639.606,06 D
6.3.0.51 GIRACAO	3.573.679,39 D	13.507.849,07	2.441.927,40	11.065.926,67 D	14.639.606,06 D
6.3.0.51.01 JUROS E VARIACAO MONETARIA DIVIDA MOID	3.573.679,39 D	13.493.636,21	2.441.927,40	11.047.713,81 D	14.621.393,70 D
6.3.0.51.01.02 VARIACAO MONETARIA - JUROS DA DIVIDA	3.573.337,34 D	3.013.948,40	2.441.927,38	572.026,02 D	4.145.363,36 D
6.3.0.51.01.03 Inf. Comissoes E Taxas	342,05 D	74.760,37	0,02	74.760,35 D	74.807,40 D
6.3.0.51.01.05 VARIACAO MONETARIA ATUALIZACAO DIVIDAS		10.451.427,44		10.451.427,44 D	10.451.427,44 D
6.3.0.51.99 OUTRAS DI SPISAS FINANCIERAS		18.212,86		18.212,86 D	18.212,86 D
6.3.0.51.99.02 CARTA FRANCA		18.212,86		18.212,86 D	18.212,86 D


DocuSigned by:

LUIS CARLOS GOMES DA SILVA JUNIOR
 CONTADOR, CRC 15179147/A/O 0

DS

DS





ANEXO I
 BALANÇO PATRIMONIAL
 EXERCÍCIO FINDO EM 31/05/2025
 (Valores em Reais)

Código	Descrição	31/05/2023				31/05/2025			
		Ativo	Pas	Ativo	Pas	Ativo	Pas	Ativo	Pas
1	ATIVO	1.022.857.765,67	D	261.343.731,66	324.125.781,43	62.782.049,75	C	960.075.715,97	D
1.1	ATIVO CIRCULANTE	145.861.950,26	D	261.337.500,24	306.909.677,76	45.572.147,57	C	100.289.892,74	D
1.1.0.1	CAIXA E EQUIVALENTES DE CAIXA	4.743.317,27	D	141.548.664,23	148.390.620,61	3.841.929,38	C	401.387,89	D
1.1.0.1.1	CAIXA	20.844,93	D	130.137.930,96	138.136.037,84	1.893,07	D	22.737,95	D
1.1.0.1.1.02	CONTAS BANCARIAS A VISTA	20.844,93	D	130.137.804,80	138.135.991,78	1.893,07	D	22.737,95	D
1.1.0.1.1.0203	BANCO BRASILEIRO	1.465,59	D	11,50	11,50	0,00	D	1.477,09	D
1.1.0.1.1.0206	BANCO BTG PACTUAL	0,01	D	9.747.308,85	9.747.308,85	0,00	D	0,01	D
1.1.0.1.1.0217	BANCO ITAU	6.498,78	D	177.678.006,67	177.678.590,33	564,66	C	5.934,12	D
1.1.0.1.1.0213	Banco Safra	12.890,55	D	712.528,95	710.292,80	2.436,18	D	15.326,73	D
1.1.0.1.1.05	CONTAS BANCARIAS A VISTA VINCULADAS			46,16	46,16	0,00			
1.1.0.1.1.05001	BANCO CONTA VINCULADA BRASILEIRO			46,16	46,16	0,00			
1.1.0.1.2	EQUIVALENTES DE CAIXA	4.222.472,34	D	3.410.763,27	7.254.585,67	3.843.822,40	C	378.649,94	D
1.1.0.1.2.01	APLICACOES FINANCIARIAS	4.222.472,34	D	3.410.763,27	7.254.585,67	3.843.822,40	C	378.649,94	D
1.1.0.1.2.0112	APLIC BTO PACTUAL CDI	3.504.294,57	D	3.364.303,10	6.489.857,73	3.125.564,63	C	378.649,94	D
1.1.0.1.2.0123	APLIC SAFRA CDI	718.267,77	D	34.613,45	752.881,22	718.267,77	C		
1.1.0.1.2.0198	() SALDO LIQ APLICACAO CAIXA LIVRE	10.890,48	C	10.890,48	1.046,24	9.754,24	D	1.046,24	C
1.1.0.1.2.0199	SALDO LIQU APLICACOES CAIXA LIVRE	10.890,48	D	1.046,24	10.890,48	9.754,24	C	1.046,24	C
1.1.0.5	TRIBUTOS COMPTASVEIS	298.129,76	D	13.598,07	13.598,07	13.598,07	D	311.777,78	D
1.1.0.5.1	TRIBUTOS FIDELIAS	298.129,76	D	13.598,07	13.598,07	13.598,07	D	311.777,78	D
1.1.0.5.1.03	IMPOSTO DE RENDAMENTO NA FONTE	297.982,24	D	13.598,07	13.598,07	13.598,07	D	311.550,26	D
1.1.0.5.1.0301	IRRF(Aplicacoes Financeiras)	297.246,80	D	13.598,07	13.598,07	13.598,07	D	310.844,82	D
1.1.0.5.1.0307	IRRF A RECEBER	705,44	D				D	705,44	D
1.1.0.5.1.99	OUTROS	177,52	D				D	177,52	D
1.1.0.5.1.9907	IRRF A RECEBER	177,52	D				D	177,52	D
1.1.1.2	DESPESAS PAGAS ANTES DO PREENHEIMENTO	2.279.826,20	D	235.463,20	2.202.923,00	1.957.459,80	C	312.366,43	D
1.1.1.2.7	PREMIOS DE SEGUROS	2.090.443,89	D	235.463,20	2.165.046,56	1.929.583,36	C	160.860,53	D
1.1.1.2.7.01	SEGUROS A PROPRIARIAR	2.090.443,89	D	235.463,20	2.165.046,56	1.929.583,36	C	160.860,53	D
1.1.1.2.7.0190	SEGUROS A PROPRIARIAR	2.090.443,89	D	235.463,20	2.165.046,56	1.929.583,36	C	160.860,53	D
1.1.1.2.9	OUTROS	189.382,34	D		37.876,44	37.876,44	C	151.505,90	D
1.1.1.2.9.02	OUTRAS DESPESAS ANTI-CRIPADAS	189.382,34	D		37.876,44	37.876,44	C	151.505,90	D
1.1.1.2.9.0201	OUTRAS DESPESAS ANTI-CRIPADAS	189.382,34	D		37.876,44	37.876,44	C	151.505,90	D
1.1.1.9	OUTROS ATIVOS CIRCULANTES	139.040.677,00	D	119.539.774,79	159.316.131,15	39.776.366,36	C	99.264.320,64	D
1.1.1.9.1	CRÉDITOS A RECEBER	139.040.677,00	D	119.539.774,79	159.316.131,15	39.776.366,36	C	99.264.320,64	D
1.1.1.9.1.01	IMPREGNADOS	55.778,79	D	717.236,00	757.404,36	39.867,46	C	16.111,33	D
1.1.1.9.1.0101	Antecipação De Salários			578.977,85	578.977,85	0,00			
1.1.1.9.1.0102	Antecipação De Terceiros	55.778,79	D	138.258,04	178.426,50	39.867,46	C	16.111,33	D
1.1.1.9.1.07	FORNecedores	311.772,11	D	492.591,58	308.138,14	184.453,44	D	496.275,55	D
1.1.1.9.1.0707	Ajustamentos Diversos	311.772,11	D	492.591,58	308.138,14	184.453,44	D	496.275,55	D
1.1.1.9.1.03	TÍTULOS DE CRÉDITO A RECEBER	4.144.224,00	D	3.889.181,58	3.467.404,01	4.177.575,70	D	4.566.001,57	D
1.1.1.9.1.0312	TÍTULOS A RECEBER - IBI	531.052,76	D	181.016,59		181.016,59	D	712.069,34	D
1.1.1.9.1.0313	TÍTULOS A RECEBER - FIDUCIAR	2.037.043,26	D			0,00		2.037.043,26	D
1.1.1.9.1.0314	TÍTULOS A RECEBER - COLONIA			181.908,30	181.908,30	0,00			
1.1.1.9.1.0315	TÍTULOS A RECEBER - ICARAI			264.837,08	264.837,08	0,00			
1.1.1.9.1.0316	TÍTULOS A RECEBER - ICARAI II			264.837,08	264.837,08	0,00			
1.1.1.9.1.0317	TÍTULOS A RECEBER - AQUILA	408.118,70	D	181.908,30	181.908,30	0,00		408.118,70	D
1.1.1.9.1.0318	TÍTULOS A RECEBER - ANDORINHA			181.908,30	181.908,30	0,00			
1.1.1.9.1.0327	TÍTULOS A RECEBER - ILHA GRANDE			218.468,30	218.468,30	0,00			
1.1.1.9.1.0323	TÍTULOS A RECEBER - PALMAS			218.468,30	218.468,30	0,00			
1.1.1.9.1.0324	TÍTULOS A RECEBER - COQUITRAL	116.293,12	D			0,00		116.293,12	D
1.1.1.9.1.0325	TÍTULOS A RECEBER - RIBEIRAO			218.468,30	218.468,30	0,00			
1.1.1.9.1.0326	TÍTULOS A RECEBER - CAICUA			120.380,49	120.380,49	0,00			
1.1.1.9.1.0327	TÍTULOS A RECEBER - AMONTADA			120.380,49	120.380,49	120.380,49	D	120.380,49	D
1.1.1.9.1.0331	TÍTULOS A RECEBER - COLIBRI			120.380,49	120.380,49	0,00			
1.1.1.9.1.0335	TÍTULOS A RECEBER - ANINA			226.939,52	226.939,52	0,00			
1.1.1.9.1.0339	TÍTULOS A RECEBER - CALDEIRAO GRANDE 2	987,47	D			0,00		987,47	D
1.1.1.9.1.0341	TÍTULOS A RECEBER - ACAPI			226.939,52	226.939,52	0,00			
1.1.1.9.1.0342	TÍTULOS A RECEBER - ANEMOI			226.939,52	226.939,52	0,00			
1.1.1.9.1.0343	TÍTULOS A RECEBER - APILUOTTI 3			226.939,52	226.939,52	0,00			
1.1.1.9.1.0344	TÍTULOS A RECEBER - ANASTARCO	120.380,35	D			120.380,49	D	243.540,84	D

DS
UGS

DS
AS



IBITU ENERGIA S.A.
BALANÇO PATRIMONIAL
EXERCÍCIO FINDO EM 31/05/2025
(Valores em Real)


01/05/2025

31/05/2025

Conta	Descrição	Bal. Inicial	Var.	Saldo	Saldo	Saldo	Saldo	Saldo	Saldo
1.1.1.91.0345	TÍTULOS A RECEBER - BARTOLOMEU			170.380,49	170.380,49	0,00			
1.1.1.91.0346	TÍTULOS A RECEBER - BONEFAS			170.380,49	170.380,49	0,00			
1.1.1.91.0347	TÍTULOS A RECEBER - BRFTI			170.380,49	170.380,49	0,00			
1.1.1.91.0348	TÍTULOS A RECEBER - CRUZILINDO	128.695,08	0			0,00		128.695,08	D
1.1.1.91.0349	TÍTULOS A RECEBER - DANUBIO	129.142,60	0			0,00		129.142,60	D
1.1.1.91.0350	TÍTULOS A RECEBER - FLORINZ	115.973,85	0			0,00		115.973,85	D
1.1.1.91.0351	TÍTULOS A RECEBER - JAPURA	143.086,03	0			0,00		143.086,03	D
1.1.1.91.0352	TÍTULOS A RECEBER - NOTUS	131.743,48	0			0,00		131.743,48	D
1.1.1.91.0360	TÍTULOS A RECEBER - ALBUQUERQUE			226.939,57	226.939,57	0,00			
1.1.1.91.0361	TÍTULOS A RECEBER - LIRA	130.134,72	0			0,00		130.134,72	D
1.1.1.91.0364	TÍTULOS A RECEBER - TUPI	148.441,69	0			0,00		148.441,69	D
1.1.1.91.17	DIVIDENDOS E JUROS SOBRE CAPITAL PRÓPRIO	7.677.503,72	D	114.440.264,73	114.440.264,73	0,00		7.677.503,72	D
1.1.1.91.1700	DIVIDENDOS A RECEBER			114.440.264,73	114.440.264,73	0,00			
1.1.1.91.1722	DIVIDENDOS A RECEBER - IBITU RENOVÁVEIS	7.677.503,72	D			0,00		7.677.503,72	D
1.1.1.91.99	OUTROS	126.851.398,38	D		40.342.919,91	40.342.919,91	40.342.919,91	86.508.478,47	D
1.1.1.91.9900	DONATIVOS RECEBIDOS EM REDUÇÃO DE CAPITAL SOCIAL	126.851.398,38	D		40.342.919,91	40.342.919,91	40.342.919,91	86.508.478,47	D
1.7	ATIVO NÃO CIRCULANTE	876.996.615,41	D	6.201,44	17.216.103,67	17.209.902,23	17.209.902,23	859.786.513,18	D
1.7.05	TRIBUTOS COMPRENSÍVEIS	3.101.976,90	D	6.201,44	1.480.658,88	1.474.457,44	1.474.457,44	1.627.519,46	D
1.7.051	TRIBUTOS FIDUCIÁRIOS	3.101.976,90	D	6.201,44	1.480.658,88	1.474.457,44	1.474.457,44	1.627.519,46	D
1.7.051.01	IMPOSTO DE RENDA	2.808.544,56	D	6.201,44	1.465.417,44	1.459.216,00	1.459.216,00	1.229.378,56	D
1.7.051.0102	SALDO NEGATIVO IRPJ	2.698.544,56	D	6.201,44	1.465.417,44	1.459.216,00	1.459.216,00	1.229.378,56	D
1.7.051.02	CONTRIBUIÇÃO SOCIAL	413.432,34	D		15.241,44	15.241,44	15.241,44	398.190,90	D
1.7.051.0202	SALDO NEGATIVO CSLL	413.432,34	D		15.241,44	15.241,44	15.241,44	398.190,90	D
1.7.06	DEPÓSITOS JUDICIAIS E CAUCÕES	19.877,26	D			0,00		19.877,26	D
1.7.061	DEPÓSITOS JUDICIAIS	19.877,26	D			0,00		19.877,26	D
1.7.061.01	TRABALHISTAS	19.877,26	D			0,00		19.877,26	D
1.7.061.0101	PROCESSOS TRABALHISTAS	19.877,26	D			0,00		19.877,26	D
1.7.19	OUTROS ATIVOS NÃO CIRCULANTES	1.658.644,14	D			0,00		1.658.644,14	D
1.7.191	CRÉDITOS A RECEBER	1.658.644,14	D			0,00		1.658.644,14	D
1.7.191.14	MUTUOS	1.658.644,14	D			0,00		1.658.644,14	D
1.7.191.1415	MUTUOS - IPANEMA	370.134,76	D			0,00		370.134,76	D
1.7.191.1426	MUTUOS - FLORES	1.288.509,38	D			0,00		1.288.509,38	D
1.7.2.0	BENS E ATIVOS NÃO VINCULADOS ÀS EMPRESAS	869.692.732,87	D	15.726.268,83	15.726.268,83	15.726.268,83	15.726.268,83	853.966.464,04	D
1.7.2.01	PARTICIPAÇÕES SOCIAIS - PETRÔLEO	869.692.732,87	D	15.726.268,83	15.726.268,83	15.726.268,83	15.726.268,83	853.966.464,04	D
1.7.2.01.01	AVALIADAS PELA EQUIVALÊNCIA PATRIMONIAL	869.692.732,87	D	15.726.268,83	15.726.268,83	15.726.268,83	15.726.268,83	853.966.464,04	D
1.7.2.01.0104	Adiantamento Para Futuro Aumento De Capital	110.000,00	D			0,00		110.000,00	D
1.7.2.01.0153	I. PATRIMONIAL - IBITU COMERC.	53.467.957,47	D	7.281.691,49	7.281.691,49	7.281.691,49	7.281.691,49	46.186.266,00	D
1.7.2.01.0159	II. PATRIMONIAL - TUPI	816.114.780,40	D	8.444.577,34	8.444.577,34	8.444.577,34	8.444.577,34	807.670.203,06	D
1.7.3.7	IMOBILIZADO	1.389.230,39	D	7.564,32	7.564,32	7.564,32	7.564,32	1.396.794,71	D
1.7.3.74	ADMINISTRAÇÃO	1.389.230,39	D	7.564,32	7.564,32	7.564,32	7.564,32	1.396.794,71	D
1.7.3.74.01	ADM. CENTRAL - IMOBILIZADO EM SERVIÇO	1.779.175,85	D			0,00		1.779.175,85	D
1.7.3.74.0103	Edificações, Obras Civis e Melhorias	1.452.423,58	D			0,00		1.452.423,58	D
1.7.3.74.0106	Móveis e Utensílios	326.752,27	D			0,00		326.752,27	D
1.7.3.74.02	() DEPRECIACAO ACUMULADA - ADMINISTRACAO	389.945,46	C	7.564,32	7.564,32	7.564,32	7.564,32	397.509,78	C
1.7.3.74.0203	() DEPRECIACAO S. OBRAS CIVIS E BENEFITIOS	751.140,07	C	4.841,39	4.841,39	4.841,39	4.841,39	755.981,46	C
1.7.3.74.0206	() MOVÉIS E UTENSÍLIOS	138.805,39	C	2.722,93	2.722,93	2.722,93	2.722,93	141.528,32	C
1.7.3.3	INTANGÍVEL	1.132.353,85	D	1.611,64	1.611,64	1.611,64	1.611,64	1.133.965,49	D
1.7.3.31	OFICINA	1.132.353,85	D	1.611,64	1.611,64	1.611,64	1.611,64	1.133.965,49	D
1.7.3.31.01	USINAS - INTANGÍVEL EM SERVIÇO	361.978,87	D			0,00		361.978,87	D
1.7.3.31.0103	Softwares	361.978,87	D			0,00		361.978,87	D
1.7.3.31.02	() AMORTIZACAO ACUMULADA - USINAS	326.178,96	C	1.611,64	1.611,64	1.611,64	1.611,64	327.790,60	C
1.7.3.31.0203	() SOFTWARES	326.178,96	C	1.611,64	1.611,64	1.611,64	1.611,64	327.790,60	C
1.7.3.31.03	USINAS - INTANGÍVEL EM CURSO	1.096.503,94	D			0,00		1.096.503,94	D
1.7.3.31.0305	Desenvolvimento De Projetos	1.096.503,94	D			0,00		1.096.503,94	D
7	PASSIVO PATRIMÔNIO LÍQUIDO	1.122.270.946,29	C	166.406.140,53	174.001.205,35	41.473.835,48	174.001.205,35	1.090.816.910,81	C
7.1	PASSIVO CIRCULANTE	55.601.684,25	C	161.948.975,53	174.001.144,40	97.947.831,13	174.001.144,40	17.653.853,17	C
7.1.01	FONTE DE DIÁRIOS	9.511.685,68	C	5.296.127,26	3.337.908,53	1.958.218,73	3.337.908,53	7.553.466,95	C
7.1.01.10	MATERIALS E SERVIÇOS	9.511.685,68	C	5.296.127,26	3.337.908,53	1.958.218,73	3.337.908,53	7.553.466,95	C
7.1.01.10.01	FONTE DE DIÁRIOS NO P&S	2.919.781,10	C	5.296.127,26	3.337.908,53	1.958.218,73	3.337.908,53	961.562,37	C

DS
UGS
DS
RS





Inteiro Teor
 RFB
 BALANÇO PATRIMONIAL
 EXERCÍCIO FIM DO M 31/05/2025
 (Valores em Reais)

31/05/2025		31/05/2025	
Código	Descrição	Valor	Valor
2.1.0.13.0101	Fornecedores De Materiais	2.400.113,62	C
2.1.0.13.0113	PROVISOIS DE FORNEDORES - MEDICAO	38.800,60	C
2.1.0.13.0114	PROVISOIS DE FORNEDORES	480.866,88	C
2.1.0.13.03	FORNEDORES COMP DE SP PARTE RELACIONADA	6.591.904,58	C
2.1.0.13.0315	FORNEDORES - ARISTARCO	6.591.904,58	C
2.1.0.3	ORRIGACOES SOCIAIS E TRABALHISTAS	7.065.488,68	C
2.1.0.31	COLHA DE PAGAMENTO	7.065.488,68	C
2.1.0.31.01	Colha De Pagamento Liquida	7.065.488,68	C
2.1.0.31.02	13º SALARIO	590.496,62	C
2.1.0.31.03	Ferias	2.814.682,66	C
2.1.0.31.04	Tributos Retidos Na Fonte	419.963,70	C
2.1.0.31.06	RESCISAO	3.361,53	C
2.1.0.31.07	PARTICIPACAO LUCROS - PLR	3.733.988,18	C
2.1.0.31.99	Outros		
2.1.0.5	TRIBUTOS	800.696,88	C
2.1.0.51	TRIBUTOS FIDELTAIS	15.741,41	C
2.1.0.51.03	Pis	2.130,52	C
2.1.0.51.04	Cofins	13.110,92	C
2.1.0.55	CONTRIBUICOES SOCIAIS	788.523,34	C
2.1.0.55.01	Inss	634.991,51	C
2.1.0.55.02	Igit	123.742,83	C
2.1.0.55.04	Contribuicao Sindical	199,00	C
2.1.0.56	TRIBUTOS RETIDOS NA FONTE	26.932,10	C
2.1.0.56.01	Imposto De Renda Retido Na Fonte	4.938,14	C
2.1.0.56.05	Pcc - PIs/Colins/Cof	21.976,46	C
2.1.0.56.06	Igit Retido	47,50	C
2.1.0.7	DIVIDNDOS DE CLARADOS E JUROS SOBRE O CA	75.862,01	C
2.1.0.71	DIVIDNDOS A PAGAR	75.862,01	C
2.1.0.71.00	DIVIDNDOS A PAGAR	75.862,01	C
2.1.0.71.09	DIVIDNDOS ASTRA	75.862,01	C
2.1.1.8	ORRIGACOES COM ASSOCIADOS	38.146.754,38	C
2.1.1.89	OUTROS	38.146.754,38	C
2.1.1.89.07	CONTAS A PAGAR DE REDUCCAO CAPITAL SOCIAL	38.146.754,38	C
2.1.1.9	OUTROS PASSIVOS CIRCULANTES	1.196,62	C
2.1.1.91	CONSUMIDORES	1.196,62	C
2.1.1.91.01	ADANTAMENTO DE CLIENTES	1.196,62	C
2.1.1.91.0103	OUTROS ADANTAMENTOS	1.196,62	C
2.2	PASSIVO NAO CIRCULANTE	36.871.362,11	C
2.2.0.2	IMPRESIMOS, FINANCIAMENTOS E DEBENTURES	36.871.617,61	C
2.2.0.25	MUTUOS - COLGADAS E CONTROLADAS OU CONT	36.871.617,61	C
2.2.0.25.13	MUTUO - IBITU COMERCIALIZADORA	36.871.617,61	C
2.2.0.6	PROVISO PARA LITIGIOS	5.744,50	C
2.2.0.61	TRABALHISTAS	5.744,50	C
2.2.0.61.01	PROCESSOS TRABALHISTAS	5.744,50	C
2.4	PATRIMONIO LIQUIDO	1.029.741.799,93	C
2.4.0.1	CAPITAL SOCIAL	1.001.116.496,25	C
2.4.0.11	CAPITAL SUBSCRITO	1.001.116.496,25	C
2.4.0.11.01	NACIONAL	1.001.116.496,25	C
2.4.0.11.0101	Capital Social	1.001.116.496,25	C
2.4.0.2	RESERVAS DE CAPITAL	27.305.521,43	C
2.4.0.29	OUTROS	27.305.521,43	C
2.4.0.29.01	OUTROS	27.305.521,43	C
2.4.0.3	OUTROS RESULTADOS ABRANGENTES	0,04	C
2.4.0.31	AJUSTE DE AVALIACAO PATRIMONIAL	0,04	C
2.4.0.31.01	AJUSTES DE ELEMENTOS DO ATIVO	0,04	C
2.4.0.31.0103	Equivalentes Sobre Ganhos Abrangente De	0,04	C
2.4.0.4	RESERVAS DE LUCRO	1.319.782,21	C
2.4.0.41	RESERVA LEGAL	1.319.782,21	C

DS
 UGS

DS
 AS



JUCESP
IBITUBA ENTREGAS S.A.
BALANÇO PATRIMONIAL
EXERCÍCIO FINDO EM 31/05/2025
(Valores em Reais)

Table with columns: Conta, Descrição, Bal. 01/05/2025, Bal. 31/05/2025, and Mov. Bal. 31/05/2025. Rows include items like Reserva Legal, Resultado Anterior, Gastos Operacionais, Salários, and various administrative expenses.

DS
UGS

DS
AS





BALANÇO PATRIMONIAL
EXERCÍCIO FIM DE EM 31/05/2025
(Valores em Reais)

Table with columns for description, 01/05/2025, and 31/05/2025. Rows include categories like Honorários e Encargos, Serviços de Terceiros, Serviços Prestados, Honorários Advocatórios, Propaganda e Publicidade, and Gastos Diversos.

DS
UGS

DS
RS





IBITU
BALANÇO PATRIMONIAL
EXERCÍCIO FINDO EM 31/05/2025
(Valores em Reais)

		01/05/2025			31/05/2025				
Código	Descrição	Ativo	Passivo	Qualific	Ativo	Passivo			
6.3.0.51.01	JUROS E VARIAÇÃO MONETÁRIA - DIVÍDUA MÓD	3.187.393,71	D	2.296.849,47	46,18	2.296.803,29	D	5.484.197,00	D
6.3.0.51.0101	Juros	316,98	D	39,35		39,35	D	425,33	D
6.3.0.51.0103	IOF, Comissões e Taxas	3.156.997,77	D	2.296.810,12	46,18	2.296.763,94	D	5.453.761,71	D
6.3.0.51.0110	DESPESA COM AJUSTOS/ONDAMENTOS	0,04	C			0,00		0,04	C

DocuSigned by:

FOIADAC2AC7248
MARINA CENTURION DARDANI JUNIOR
CONTADOR - CRC 1SP291424/O-0

DS
UGS
DS
RS





Capítulo 8 - Incorporação de ativos e passivos da VENTUS ENERGIAS RENOVÁVEIS S.A. e da BRISE ENERGIAS RENOVÁVEIS S.A. pela IBITU ENERGIAS RENOVÁVEIS S.A.

2 – LIVROS E ESCRITURAÇÃO

Os livros da VENTUS ENERGIAS RENOVÁVEIS S.A. (“VENTUS”), da BRISE ENERGIAS RENOVÁVEIS S.A. (“BRISE”) e da IBITU ENERGIAS RENOVÁVEIS S.A. (“IBITU RENOVÁVEIS”) em que constam os registros respectivamente de ATIVOS E PASSIVOS da VENTUS e de investimento da IBITU RENOVÁVEIS na VENTUS e na BRISE, e que integram a parcela objeto do presente instrumento, acham-se revestidos de todas as formalidades legais e fiscais, tendo sido escriturados de acordo com os princípios fundamentais de contabilidade, uniforme e consistentemente aplicados.

3 – VERIFICAÇÃO DOS ATIVOS

Os ativos objeto do presente instrumento foi verificado, têm existência real, e estão suportados por documentação legal e idônea.

4 - AVALIAÇÃO DO ACERVO LÍQUIDO

O acervo líquido de ATIVOS e PASSIVOS da empresa VENTUS e da BRISE a serem cindidos e Incorporados pela empresa IBITU RENOVÁVEIS, foram avaliados pelo respectivo valor contábil, nos termos dos artigos 183 e 184 da Lei das Sociedades por Ações (Critérios de Avaliação do Ativo e Passivo, respectivamente), com base no Balanço Patrimonial da VENTUS e da BRISE, levantados em 31 de maio de 2025, e é composto pelos seguintes ativos registrados no Ativo Circulante e Não Circulante e Passivos Circulante e Não Circulante da VENTUS e da BRISE, conforme quadro abaixo:

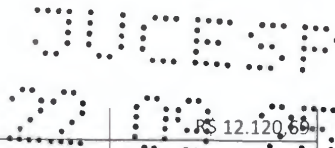
4.1 Acervo Líquido VENTUS

VENTUS ENERGIAS RENOVÁVEIS S.A.	
ATIVO	
ATIVO CIRCULANTE	
CAIXA E EQUIVALENTES DE CAIXA	
CAIXA	
CONTAS BANCARIAS A VISTA	R\$ 2.676,76
TOTAL	R\$ 2.676,76
EQUIVALENTES DE CAIXA	
APLICACOES FINANCEIRAS	R\$ 70.116,96
TOTAL	R\$ 70.116,96
TRIBUTOS COMPENSAVEIS	
TRIBUTOS FEDERAIS	

DS
UGS

DS
AS





IMPOSTO DE RENDA	R\$ 12.120,69
CONTRIBUICAO SOCIAL	R\$ 7.272,43
IMPOSTO DE RENDA RETIDO NA FONTE	R\$ 8.754,72
OUTROS	R\$ 177,52
TOTAL	R\$ 28.325,36
ATIVO NAO CIRCULANTE	
TRIBUTOS COMPENSAVEIS	
TRIBUTOS FEDERAIS	
IMPOSTO DE RENDA	R\$ 101.742,36
CONTRIBUICAO SOCIAL	R\$ 114,81
TOTAL	R\$ 101.857,17
PASSIVO E PATRIMONIO LÍQUIDO	
PASSIVO CIRCULANTE	
TRIBUTOS	
TRIBUTOS FEDERAIS	(R\$ 33,82)
TOTAL	(R\$ 33,82)
ACERVO LÍQUIDO	R\$ 202.942,43

DS
UGS

DS
RS



JUCESP

4.2 Acervo líquido BRISE

JUCESP

BRISE ENERGIAS RENOVÁVEIS S.A.	
ATIVO	
ATIVO CIRCULANTE	
CAIXA E EQUIVALENTES DE CAIXA	
CAIXA	
CONTAS BANCARIAS A VISTA	R\$ 1.570,25
TOTAL	R\$ 1.570,25
EQUIVALENTES DE CAIXA	
APLICACOES FINANCEIRAS	R\$ 41.161,84
TOTAL	R\$ 41.161,84
TRIBUTOS COMPENSÁVEIS	
TRIBUTOS FEDERAIS	
IMPOSTO DE RENDA	R\$ 178,24
OUTROS	R\$ 177,52
TOTAL	R\$ 355,76
OUTROS ATIVOS CIRCULANTES	
CREDITOS A RECEBER	
DIVIDENDOS E JUROS SOBRE CAPITAL PROPRIO	R\$ 15.138.870,17
TOTAL	R\$ 15.138.870,17
ATIVO NAO CIRCULANTE	
TRIBUTOS COMPENSAVEIS	
TRIBUTOS FEDERAIS	
IMPOSTO DE RENDA	R\$ 320,55
TOTAL	R\$ 320,55
DEPOSITOS JUDICIAIS E CAUCOES	
DEPOSITOS JUDICIAIS	
TRABALHISTAS	R\$ 22.250,82
TOTAL	R\$ 22.250,82
PASSIVO E PATRIMONIO LÍQUIDO	
PASSIVO CIRCULANTE	
TRIBUTOS	
TRIBUTOS FEDERAIS	(R\$ 32,45)
TOTAL	(R\$ 32,45)
DIVIDENDOS DECLARADOS E JUROS SOBRE O CA	
DIVIDENDOS	(R\$ 10.234.568,94)
TOTAL	(R\$ 10.234.568,94)
ACERVO LÍQUIDO	R\$ 4.969.928,00

DS
UGS

DS
RS



4.3 ACERVO LÍQUIDO VENTUS + BRISE



ACERVO LÍQUIDO VENTUS	R\$ 202.942,43
ACERVO LÍQUIDO BRISE	R\$ 4.969.928,00
ACERVO LÍQUIDO TOTAL	R\$ 5.172.870,43

5 - BALANÇO PATRIMONIAL

Com base nos critérios anteriormente descritos, foi levantado o Balanço Patrimonial das investidas **VENTUS** e da **BRISE** e da controladora **IBITU RENOVÁVEIS**, datados de 31 de maio de 2025, que passam a integrar o presente Laudo de Avaliação como **Anexo I**, que constitui parte integrante e indissociável deste instrumento.

6 - CONCLUSÃO

Em decorrência dos exames e das análises efetuadas, concluímos que o acervo líquido correspondente ao valor contábil dos ATIVOS e PASSIVOS contidos no Balanço Patrimonial da empresa **VENTUS** e da empresa **BRISE** a serem incorporados pela empresa **IBITU RENOVÁVEIS**, avaliados segundo os critérios anteriormente descritos, é positivo no valor de **R\$ 5.172.870,43** (cinco milhões, cento e setenta e dois mil, oitocentos e setenta reais e quarenta e três centavos), na data-base de 31 de maio de 2025.

Nessas condições, submetemos este Laudo de Avaliação à apreciação da administração do Grupo **IBITU ENERGIA**, colocando-nos à disposição para quaisquer esclarecimentos adicionais.

Em vista do exposto, encerramos o presente Laudo de Avaliação, assinando-o digitalmente.

São Paulo, 30 de Junho de 2025.


DocuSigned by:
Alzo Viana dos Santos
PRÓ-CONTATY CONTABILIDADE S/S LTDA. - EPP
CRC: 2SP 016759/0-8

DS
UGS

96

DS
RS





Balancos Patrimoniais das empresas VENTUS ENERGIAS RENOVAVEIS S.A., BRISE ENERGIAS RENOVAVEIS S.A. e IBITU ENERGIAS RENOVÁVEIS S.A.

DS
UGS

DS
AS





BRISE ENERGIAS RENOVAVEIS S.A.
BALANÇO PATRIMONIAL
EXERCÍCIO FINANCEIRO 31/05/2025

(Valores em Reais)

01/05/2025

31/05/2025

Conta	Descrição	01/05/2025	31/05/2025	01/05/2025	31/05/2025
1	ATIVO	361.191.871,85	D	31.570.873,06	392.569.568,86
1.1	ATIVO CIRCULANTE	40.981.088,76	D	1.429,54	40.881.389,22
1.1.0.1	CAIXA E EQUIVALENTES DE CAIXA	72.141,63	D	1.427,37	775,28
1.1.0.11	CAIXA	2.695,30	D	56,42	73,96
1.1.0.11.07	CONTAS BANCARIAS A VISTA	2.695,30	D	56,42	73,96
1.1.0.11.0705	BANCO BTG PACTUAL	0,01	D		0,00
1.1.0.11.0712	BANCO ITAU	2.678,33	D	0,42	0,42
1.1.0.11.0713	Banco Safra	18,96	D	56,00	73,96
1.1.0.17	EQUIVALENTES DE CAIXA	69.446,33	D	1.371,95	701,32
1.1.0.17.01	APLICACOES FINANÇEIRAS	69.446,33	D	1.371,95	701,32
1.1.0.17.0117	APLIC BTG PACTUAL - CDB	69.446,33	D	670,63	670,63
1.1.0.17.0198	() SALDO LIQ APLICACOES CAIXA LIVRE	550,42	C		701,32
1.1.0.17.0199	SALDO LIQU APLICACOES CAIXA LIVRE	550,42	D	701,32	701,32
1.1.0.5	TRIBUTOS COMPLEMENTARES	28.323,19	D	2,17	2,17
1.1.0.51	TRIBUTOS FEDERAIS	28.323,19	D	2,17	2,17
1.1.0.51.01	IMPOSTO DE RENDA	17.119,33	D	1,36	1,36
1.1.0.51.0101	Imposto De Renda P. Juridica Estimativa	11.948,64	D		0,00
1.1.0.51.0107	IRPJ A RECUPERAR	170,69	D	1,36	1,36
1.1.0.51.02	CONTRIBUICAO SOCIAL	7.774,62	D	0,81	0,81
1.1.0.51.0201	Contribuicao Social Estimativa	7.169,19	D		0,00
1.1.0.51.0205	CSLL A RECUPERAR	102,43	D	0,81	0,81
1.1.0.51.03	IMPOSTO DE RENDA RETIDO NA FONTE	8.754,77	D		0,00
1.1.0.51.0301	Imp. S/Aplicacoes Financeiras	8.754,77	D		0,00
1.1.0.51.99	OUTROS	177,52	D		0,00
1.1.0.51.9907	ITRE A RECUPERAR	177,52	D		0,00
1.1.1.9	OUTROS ATIVOS CIRCULANTES	40.880.623,94	D	40.880.623,94	40.880.623,94
1.1.1.91	CREDITOS A RECEBER	40.880.623,94	D	40.880.623,94	40.880.623,94
1.1.1.91.17	DIVIDENDOS E JUROS SOBRE CAPITAL PROPRIO	40.568.178,39	D	40.568.178,39	40.568.178,39
1.1.1.91.1704	DIVIDENDOS A RECEBER - COLONIA	16.212.185,52	D	16.212.185,52	16.212.185,52
1.1.1.91.1705	DIVIDENDOS A RECEBER - ICARAI I	4.536.450,59	D	4.536.450,59	4.536.450,59
1.1.1.91.1706	DIVIDENDOS A RECEBER - ICARAI II	6.608.656,32	D	6.608.656,32	6.608.656,32
1.1.1.91.1707	DIVIDENDOS A RECEBER - AGUIA	8.940.271,04	D	8.940.271,04	8.940.271,04
1.1.1.91.1708	DIVIDENDOS A RECEBER - ANDORINHA	4.270.664,92	D	4.270.664,92	4.270.664,92
1.1.1.91.99	OUTROS	312.445,55	D	312.445,55	312.445,55
1.1.1.91.9907	CONTAS RECEBER REDUCAO DE CAPITAL SOCIAL	312.445,55	D	312.445,55	312.445,55
1.2	ATIVO NAO CIRCULANTE	320.210.583,09	D	31.569.443,52	351.678.169,44
1.2.0.5	TRIBUTOS COMPLEMENTARES	101.864,55	D	54,32	61,70
1.2.0.51	TRIBUTOS FEDERAIS	101.864,55	D	54,32	61,70
1.2.0.51.01	IMPOSTO DE RENDA	101.750,61	D	53,45	61,70
1.2.0.51.0107	SALDO NEGATIVO IRPJ	101.706,88	D	53,45	61,70
1.2.0.51.0104	IMPOSTO DE RENDA P/DO A MAIOR	43,73	D		0,00
1.2.0.51.02	CONTRIBUICAO SOCIAL	113,94	D	0,87	0,87
1.2.0.51.0202	SALDO NEGATIVO CSLL	87,69	D	0,87	0,87
1.2.0.51.0204	CSLL P/DO A MAIOR	26,25	D		0,00
1.2.2.0	BIENS E ATIV NAO VINC A CONC E PEFIM DO SE	261.492.557,55	D	261.492.557,55	261.492.557,55
1.2.2.01	PARTICIPACOES SOCIETARIAS PERMANENTES	261.492.557,55	D	261.492.557,55	261.492.557,55
1.2.2.01.01	AVALIADAS PELA EQUIVALENCIA PATRIMONIAL	261.492.557,55	D	261.492.557,55	261.492.557,55
1.2.2.01.0105	E. PATRIMONIAL - COLONIA	36.486.165,04	D	36.486.165,04	36.486.165,04
1.2.2.01.0106	E. PATRIMONIAL - ICARAI I	60.225.063,14	D	60.225.063,14	60.225.063,14
1.2.2.01.0107	E. PATRIMONIAL - ICARAI II	81.277.775,79	D	81.277.775,79	81.277.775,79
1.2.2.01.0108	E. PATRIMONIAL - AGUIA	53.757.936,54	D	53.757.936,54	53.757.936,54
1.2.2.01.0109	E. PATRIMONIAL - ANDORINHA	29.746.118,04	D	29.746.118,04	29.746.118,04
1.2.3.3	INTANGIVEL	58.616.160,99	D	31.569.389,20	90.185.550,19
1.2.3.31	GI RACAO	58.616.160,99	D	31.569.389,20	90.185.550,19
1.2.3.31.01	USINAS - INTANGIVEL EM SERVICIO	90.185.550,19	D	90.185.550,19	90.185.550,19
1.2.3.31.0106	DIREITO DE OUTORGA	90.185.550,19	D	90.185.550,19	90.185.550,19

OS
UGS

OS
AS



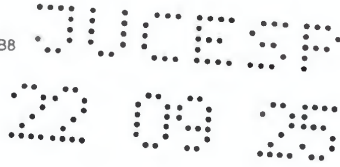


		01/05/2025		31/05/2025	
Descrição	Valor	Valor	Valor	Valor	Valor
1.2.3.31.02 (-) AMORTIZAÇÃO ACUMULADA USINAS	31.569.389,20	C	31.569.389,20		31.569.389,20 D
1.2.3.31.0205 (-) AMORTIZAÇÃO ACUMULADA DIREITO DE OUTORGA	31.569.389,20	C	31.569.389,20		31.569.389,20 D
2 PASSIVO E PATRIMÔNIO LÍQUIDO	374.094.888,91	C	360.992.507,03	653,41	360.991.848,62 D
2.1 PASSIVO CIRCULANTE	73.356.439,26	C	73.357.058,85	653,41	73.356.405,44 D
2.1.0.1 FORNECEDORES	2.478,26	C	3.097,85	619,59	2.478,26 D
2.1.0.13 MATERIAIS E SERVIÇOS	2.478,26	C	3.097,85	619,59	2.478,26 D
2.1.0.13.01 FORNECEDORES NO PAÍS	2.478,26	C	3.097,85	619,59	2.478,26 D
2.1.0.13.0114 PROVEDORES DE SERVIÇOS	2.478,26	C	3.097,85	619,59	2.478,26 D
2.1.0.5 TRIBUTOS	61,70	C	61,70		
2.1.0.51 TRIBUTOS FEDERAIS	61,70	C	61,70	33,87	77,88 D
2.1.0.51.03 IPI	8,62	C	8,62	4,73	3,89 D
2.1.0.51.04 ICMS	53,08	C	53,08	29,09	23,99 D
2.1.0.7 DIVIDENDOS DECLARADOS E JUROS SOBRE O CA	23.353.899,30	C	23.353.899,30		23.353.899,30 D
2.1.0.71 DIVIDENDOS	23.353.899,30	C	23.353.899,30		23.353.899,30 D
2.1.0.71.03 DIVIDENDOS - ÍBITU RENOVÁVEIS	23.353.899,30	C	23.353.899,30		23.353.899,30 D
2.4 PATRIMÔNIO LÍQUIDO	350.738.449,65	C	337.635.443,18	337.635.443,18 D	13.103.006,47 C
2.4.0.1 CAPITAL SOCIAL	343.981.292,64	C	337.635.443,18	337.635.443,18 D	6.345.849,46 C
2.4.0.11 CAPITAL SUBSCRITO	343.981.292,64	C	337.635.443,18	337.635.443,18 D	6.345.849,46 C
2.4.0.11.01 NACIONAL	343.981.292,64	C	337.635.443,18	337.635.443,18 D	6.345.849,46 C
2.4.0.11.0101 Capital Social	343.981.292,64	C	337.635.443,18	337.635.443,18 D	6.345.849,46 C
2.4.0.4 RESERVAS DE LUCRO	6.757.157,01	C			6.757.157,01 C
2.4.0.41 RESERVA LEGAL	6.757.157,01	C			6.757.157,01 C
2.4.0.41.01 Reserva Legal	6.757.157,01	C			6.757.157,01 C
6 RESULTADO ANTES DA CANCELAMENTO	12.903.217,06	D	777,37	3.880,39	3.153,02 C
6.1 RESULTADO NAS ATIVIDADES	971.363,70	D	619,57	3.097,85	2.478,28 C
6.1.0.5 (-) GASTOS OPERACIONAIS	971.363,70	D	619,57	3.097,85	2.478,28 C
6.1.0.54 ADMINISTRAÇÃO CENTRAL	971.363,70	D	619,57	3.097,85	2.478,28 C
6.1.0.54.08 SERVIÇOS DE TERCEIROS	11.774,10	D	619,57	3.097,85	2.478,28 C
6.1.0.54.0805 Honorários De Contabilidade E Auditoria	9.295,82	D			0,00
6.1.0.54.0816 PROVISÃO HONORÁRIO CONTÁBIL E AUDITORIA	2.478,28	D	619,57	3.097,85	2.478,28 C
6.1.0.54.18 AMORTIZAÇÃO	959.589,60	D			0,00
6.1.0.54.1802 AMORTIZAÇÃO DE AÇÚCAR	959.589,60	D			0,00
6.2 RESULTADO NÃO OPERACIONAL	11.916.739,97	D			0,00
6.2.0.1 EQUIVALÊNCIA PATRIMONIAL	11.916.739,97	D			0,00
6.2.0.15 ATIVIDADES NÃO VINCULADAS À CONCESSÃO DO	11.916.739,97	D			0,00
6.2.0.15.01 GANHO NA EQUIVALÊNCIA PATRIMONIAL	223.105,59	C			0,00
6.2.0.15.0101 GANHO NA EQUIVALÊNCIA PATRIMONIAL	223.105,59	C			0,00
6.2.0.15.02 (-) PERDA NA EQUIVALÊNCIA PATRIMONIAL	12.139.845,56	D			0,00
6.2.0.15.0201 (-) PERDA NA EQUIVALÊNCIA PATRIMONIAL	12.139.845,56	D			0,00
6.3 RESULTADO FINANCEIRO	15.113,39	D	107,50	782,54	674,74 C
6.3.0.1 RECEITAS FINANCEIRAS	5.197,08	C	33,87	777,12	693,30 C
6.3.0.11 CEFRAÇÃO	5.197,08	C	33,87	777,12	693,30 C
6.3.0.11.01 RECEITA COM APLICAÇÕES FINANCEIRAS	2.502,61	C		670,63	670,63 C
6.3.0.11.0101 RECEITA COM APLIC. FINANCEIRAS (CAIXA)	703,40	C			0,00
6.3.0.11.0103 RECEITA DE APLIC. FIN - COMPL. COMPETÊNCIA	2.799,21	C		670,63	670,63 C
6.3.0.11.11 (-) TRIBUTOS SOBRE RECEITAS FINANCEIRAS	253,42	D	33,87		33,87 D
6.3.0.11.1101 IPI SOBRE RECEITAS FINANCEIRAS	35,41	D	4,73		4,73 D
6.3.0.11.1102 COFINS SOBRE RECEITAS FINANCEIRAS	218,01	D	29,09		29,09 D
6.3.0.11.99 OUTRAS RECEITAS FINANCEIRAS	2.947,89	C		56,49	56,49 C
6.3.0.11.9907 Outras Receitas Financeiras	2.947,89	C		56,49	56,49 C
6.3.0.5 (-) DESPESAS FINANCEIRAS	20.310,47	D	73,98	55,47	18,56 D
6.3.0.51 CEFRAÇÃO	20.310,47	D	73,98	55,47	18,56 D
6.3.0.51.01 JUROS E VARIAÇÃO MONETÁRIA - DÍVIDA MOED			73,98	55,47	18,56 D
6.3.0.51.0103 Int. Comissões E Taxas			73,98	55,47	18,56 D

DS
UGS

DS
RS





Anexo I
VINTUS ENERGIAS RENEVAVEIS S.A.
BALANÇO PATRIMONIAL
EXERCÍCIO FINDO EM 31/05/2025
(Valores em Reais)

		01/05/2025		31/05/2025	
Código	Descrição	Ativo	Passivo	Ativo	Passivo
6.3.0.51.99	OUTRAS DESPESAS FINANCEIRAS	70.310,47	D	0,00	70.310,47
6.3.0.51.9907	OUTRAS DESPESAS FINANCEIRAS	70.310,47	D	0,00	70.310,47

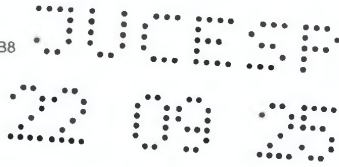
DocuSigned by:

MARIANA CENTURION DARDANI
CONTADOR, CRC: 1SP291421/0-0

DS
UGS

DS
AS





Annex I
 BRISE ENERGIAS RENOVAVEIS S.A.
 BALANÇO PATRIMONIAL
 EXERCÍCIO FIM DO FEM 31/05/2025
 (Valores em Reais)

		01/05/2025				31/05/2025		
1	ATIVO	640.893.078,75	D	54.483.752,91	74.057.879,55	19.564.176,64	671.378.899,81	D
1.1	ATIVO CIRCULANTE	33.486.054,16	D	54.401.332,74	18.305.478,38	36.095.903,86	69.581.958,07	D
1.1.0.1	CAIXA E EQUIVALENTES DE CAIXA	46.480,01	D	1.332,74	5.080,18	3.747,92	47.732,09	D
1.1.0.11	CAIXA	5.780,93	D	0,78	4.211,46	4.210,68	1.570,75	D
1.1.0.11.07	CONTAS BANCARIAS A VISTA	5.780,93	D	0,78	4.211,46	4.210,68	1.570,75	D
1.1.0.11.07.01	BANCO ITAU	5.780,93	D	0,78	4.211,46	4.210,68	1.570,75	D
1.1.0.17	EQUIVALENTES DE CAIXA	40.699,08	D	1.331,46	868,70	462,76	41.161,84	D
1.1.0.17.01	APLICACOES FINANCEIRAS	40.699,08	D	1.331,46	868,70	462,76	41.161,84	D
1.1.0.17.01.02	Banco BTGPactuel - CDB	40.699,08	D	462,76	462,76	462,76	41.161,84	D
1.1.0.17.01.98	(-) SALDO LIQ APLICACAO CAIXA LIVRE	382,29	C	382,29	486,41	104,12	486,41	C
1.1.0.17.01.98	SALDO LIQ APLICACOES CAIXA LIVRE	382,29	D	486,41	382,29	104,12	486,41	D
1.1.0.5	TRIBUTOS COMPENSAVEIS	355,76	D			0,00	355,76	D
1.1.0.51	TRIBUTOS FIDELIAS	355,76	D			0,00	355,76	D
1.1.0.51.03	IMPOSTO DE RENDAMENTO NA CONTRA	178,24	D			0,00	178,24	D
1.1.0.51.03.01	Impostos Aplicacoes Financieras	178,24	D			0,00	178,24	D
1.1.0.51.99	OUTROS	177,52	D			0,00	177,52	D
1.1.0.51.99.07	REF A RECUPERAR	177,52	D			0,00	177,52	D
1.1.1	OUTROS ATIVOS CIRCULANTES	33.439.218,39	D	54.400.000,00	18.300.348,27	36.099.651,78	69.538.870,17	D
1.1.1.91	CREDTOS A RECEBER	33.439.218,39	D	54.400.000,00	18.300.348,27	36.099.651,78	69.538.870,17	D
1.1.1.91.17	DIVIDNDOS E JUROS SOBRE CAPITAL PROPRIO	33.439.218,39	D		18.300.348,27	18.300.348,27	15.138.870,17	D
1.1.1.91.17.09	DIVIDNDOS A RECEBER - PALMAS	4.285.397,46	D		1.000.000,00	1.000.000,00	3.285.397,46	D
1.1.1.91.17.10	DIVIDNDOS A RECEBER - RIBIRAO	800.348,27	D		800.348,27	800.348,27	800.348,27	D
1.1.1.91.17.11	DIVIDNDOS A RECEBER - ILHA GRANDE	4.283.653,78	D		2.000.000,00	2.000.000,00	2.283.653,78	D
1.1.1.91.17.16	DIVIDNDOS A RECEBER - ACARU	5.980.687,37	D		3.500.000,00	3.500.000,00	2.480.687,37	D
1.1.1.91.17.18	DIVIDNDOS A RECEBER - ANIMOI	7.235.581,29	D		4.000.000,00	4.000.000,00	3.235.581,29	D
1.1.1.91.17.19	DIVIDNDOS A RECEBER - APILOTES	6.842.314,45	D		3.500.000,00	3.500.000,00	3.342.314,45	D
1.1.1.91.17.20	DIVIDNDOS A RECEBER - ARIENA	4.011.235,87	D		3.500.000,00	3.500.000,00	511.235,87	D
1.1.1.91.99	OUTROS		D	54.400.000,00		54.400.000,00	54.400.000,00	D
1.1.1.91.99.02	CONTAS RECEBER DE DUCAO DE CAPITAL SOCIAL		D	54.400.000,00		54.400.000,00	54.400.000,00	D
1.2	ATIVO NAO CIRCULANTE	607.406.977,09	D	92.420,67	55.752.451,17	55.660.030,50	551.746.941,59	D
1.2.0.5	TRIBUTOS COMPENSAVEIS		D	3,14		3,14	370,55	D
1.2.0.51	TRIBUTOS FIDELIAS		D	3,14		3,14	370,55	D
1.2.0.51.01	IMPOSTO DE RENDA		D	3,14		3,14	370,55	D
1.2.0.51.01.07	SALDO NEGATIVO IRRPJ		D	3,14		3,14	370,55	D
1.2.0.6	DEPOSITOS JUDICIAIS E CAUDES	22.250,82	D			0,00	22.250,82	D
1.2.0.61	DIPOSITOS JUDICIAIS	22.250,82	D			0,00	22.250,82	D
1.2.0.61.01	TRABALHISTAS	22.250,82	D			0,00	22.250,82	D
1.2.0.61.01.01	PROCESSOS TRABALHISTAS	22.250,82	D			0,00	22.250,82	D
1.2.2.0	RENTES E ATIV NAO VINCAO COMECE PERMIDO SE	607.384.403,86	D	92.417,53	55.752.451,17	55.660.033,64	551.774.370,22	D
1.2.2.01	PARTICIPACOES SOCIEDARIAS PERMANENTES	607.384.403,86	D	92.417,53	55.752.451,17	55.660.033,64	551.774.370,22	D
1.2.2.01.01	AVALIADAS PE LA EQUIVALENCIA PATRIMONIAL	607.384.403,86	D	92.417,53	55.752.451,17	55.660.033,64	551.774.370,22	D
1.2.2.01.01.10	E. PATRIMONIAL - ILHA GRANDE	70.074.878,34	D		7.750.336,27	7.750.336,27	62.774.542,07	D
1.2.2.01.01.11	E. PATRIMONIAL - PALMAS	63.649.357,30	D		5.010.043,51	5.010.043,51	58.639.308,79	D
1.2.2.01.01.13	E. PATRIMONIAL - RIBIRAO	54.563.119,11	D		7.761.205,78	7.761.205,78	46.791.913,33	D
1.2.2.01.01.23	E. PATRIMONIAL - ARIENA	81.327.643,93	D		5.549.273,28	5.549.273,28	75.773.370,65	D
1.2.2.01.01.29	E. PATRIMONIAL - ACARU	90.321.206,05	D		7.527.162,42	7.527.162,42	82.794.043,63	D
1.2.2.01.01.30	E. PATRIMONIAL - ANIMOI	78.503.555,43	D	34.470,32	7.000.000,00	6.965.529,68	71.538.025,75	D
1.2.2.01.01.31	E. PATRIMONIAL - APILOTES	77.413.771,89	D	57.947,21	7.500.000,00	7.442.057,79	69.971.669,10	D
1.2.2.01.01.49	E. PATRIMONIAL - ALBUQUEI RQUE	91.595.924,81	D		7.654.429,91	7.654.429,91	83.941.494,90	D
2	PASSIVO E PATRIMONIO LIQUIDO	653.719.877,31	C	18.304.477,64	641,78	18.303.836,36	635.416.040,96	C
2.1	PASSIVO CIRCULANTE	78.538.437,75	C	18.304.477,64	641,78	18.303.836,36	10.234.601,39	C
2.1.0.1	FORN CEDI DOIS	3.490,98	C	4.110,55	619,57	3.490,98		C
2.1.0.13	MATERIAS E SERVIÇOS	3.490,98	C	4.110,55	619,57	3.490,98		C
2.1.0.13.01	FORN CEDI DOIS NO PAIS	3.490,98	C	4.110,55	619,57	3.490,98		C
2.1.0.13.01.11	PROVISÕES DE FORN CEDI DOIS - MEDICAO	1.012,70	C	1.012,70		1.012,70		C
2.1.0.13.01.14	PROVISÕES DE FORN CEDI DOIS	2.478,28	C	3.097,85	619,57	2.478,28		C

DS
 UGS

DS
 AS





BRISE ENERGIAS RENOVAVEIS S.A.
BALANÇO PATRIMONIAL
EXERCÍCIO FINDO EM 31/05/2025
(Valores em Reais)

		01/05/2025			31/05/2025		
Conta	Descrição	Saldo anterior	V/C	Saldo	Var. Saldo	Saldo atual	V/C
2.1.0.5	TRIBUTOS	29,61	C	18,87	21,71	2,84	C
2.1.0.51	TRIBUTOS FEDERAIS	29,61	C	18,87	21,71	2,84	C
2.1.0.51.03	Pis	10,49	C		3,04	3,04	C
2.1.0.51.04	Cofins	19,12	C	18,87	18,67	0,20	D
2.1.0.7	DIVIDENDOS DECLARADOS E JUROS SOBRE O CA	28.534.917,16	C	18.300.348,22	18.300.348,22	10.234.568,94	C
2.1.0.71	DIVIDENDOS	28.534.917,16	C	18.300.348,22	18.300.348,22	10.234.568,94	C
2.1.0.71.03	DIVIDENDOS - IBITU RENOVAVEIS	28.534.917,16	C	18.300.348,22	18.300.348,22	10.234.568,94	C
2.2	PASSIVO NÃO CIRCULANTE	20.816.639,24	C		0,00	20.816.639,24	C
2.2.0.2	EMPRESIMOS, FINANCIAMENTOS E DEBITOS	20.816.639,24	C		0,00	20.816.639,24	C
2.2.0.25	MUTUOS COLOCADAS E CONTROLADAS OU CONT	20.816.639,24	C		0,00	20.816.639,24	C
2.2.0.25.17	MUTUO - PALMAS	5.943.139,24	C		0,00	5.943.139,24	C
2.2.0.25.18	MUTUO - ACARI	11.619.000,00	C		0,00	11.619.000,00	C
2.2.0.25.19	MUTUO - APILOTES	1.870.000,00	C		0,00	1.870.000,00	C
2.2.0.25.20	MUTUO - ANEMOI	1.434.500,00	C		0,00	1.434.500,00	C
2.4	PATRIMONIO LIQUIDO	604.364.800,32	C		0,00	604.364.800,32	C
2.4.0.1	CAPITAL SOCIAL	586.256.291,69	C		0,00	586.256.291,69	C
2.4.0.11	CAPITAL SUBSCRITO	586.256.291,69	C		0,00	586.256.291,69	C
2.4.0.11.01	NACIONAL	586.256.291,69	C		0,00	586.256.291,69	C
2.4.0.11.0101	Capital Societ	586.256.291,69	C		0,00	586.256.291,69	C
2.4.0.2	RESERVAS DE CAPITAL	0,50	C		0,00	0,50	C
2.4.0.29	OUTROS	0,50	C		0,00	0,50	C
2.4.0.29.01	OUTROS	0,50	C		0,00	0,50	C
2.4.0.29.0101	OUTROS	0,50	C		0,00	0,50	C
2.4.0.4	RESERVAS DE LUCRO	9.108.508,13	C		0,00	9.108.508,13	C
2.4.0.41	RESERVA LEGAL	9.108.508,13	C		0,00	9.108.508,13	C
2.4.0.41.01	Reserva Legal	9.108.508,13	C		0,00	9.108.508,13	C
6	RESULTADO ANTES DA CONSOLIDAR	12.806.851,06	D	1.357.285,04	96.994,76	1.260.290,28	D
6.1	RESULTADO NAS ATIVIDADES	14.577,44	D	619,57	4.110,55	3.490,98	C
6.1.0.5	() GASTOS OPERACIONAIS	14.577,44	D	619,57	4.110,55	3.490,98	C
6.1.0.54	ADMINISTRACAO CENTRAL	14.577,44	D	619,57	4.110,55	3.490,98	C
6.1.0.54.08	SERVICOS DE TERCEIROS	13.452,04	D	619,57	3.547,85	2.928,28	C
6.1.0.54.0806	Honorarios De Contabilidade / Auditoria	10.073,76	D			0,00	
6.1.0.54.0815	SERVICOS DE DESPACHANTE	900,00	D		450,00	450,00	C
6.1.0.54.0816	PROVISAO HONORARIO CONTABIL E AUDITORIA	2.478,28	D	619,57	3.097,85	2.478,28	C
6.1.0.54.19	GASTOS DIVERSOS	1.125,40	D		562,70	562,70	C
6.1.0.54.1922	Reembolso De Despesas	1.125,40	D		562,70	562,70	C
6.2	RESULTADO NA OPERACAO	12.797.621,28	D	1.357.451,17	92.417,53	1.260.033,64	D
6.2.0.1	EQUIVALENCIA PATRIMONIAL	12.797.621,28	D	1.357.451,17	92.417,53	1.260.033,64	D
6.2.0.15	ATIVIDADES NAO VINCULADAS A CONCESSAO DO	12.797.621,28	D	1.357.451,17	92.417,53	1.260.033,64	D
6.2.0.15.01	GANHO NA EQUIVALENCIA PATRIMONIAL	3.514.323,07	C		92.417,53	92.417,53	C
6.2.0.15.0101	GANHO NA EQUIVALENCIA PATRIMONIAL	3.514.323,07	C		92.417,53	92.417,53	C
6.2.0.15.02	() PERDA NA EQUIVALENCIA PATRIMONIAL	16.311.944,35	D	1.357.451,17		1.357.451,17	D
6.2.0.15.0201	() PERDA NA EQUIVALENCIA PATRIMONIAL	16.311.944,35	D	1.357.451,17		1.357.451,17	D
6.3	RESULTADO FINANCEIRO	14.652,34	D	4.214,30	466,68	3.747,62	D
6.3.0.1	RECEITAS FINANCEIRAS	2.204,62	C	21,71	466,68	444,97	C
6.3.0.11	CHUVAO	2.204,62	C	21,71	466,68	444,97	C
6.3.0.11.01	RECEITA COM APLICACOES FINANCEIRAS	2.301,10	C		463,54	463,54	C
6.3.0.11.0101	RECEITA COM APLIC. FINANCEIRAS (CAIXA)	793,40	C		0,78	0,78	C
6.3.0.11.0103	RECEITA DE APLIC.FIN - COMPL.COMPLETENCIA	1.507,70	C		462,76	462,76	C
6.3.0.11.11	() TRIBUTOS SOBRE RECEITAS FINANCEIRAS	107,54	D	21,71		21,71	D
6.3.0.11.1101	PIS/RECEITAS FINANCEIRAS	15,05	D	3,04		3,04	D
6.3.0.11.1102	COFINS/RECEITAS FINANCEIRAS	92,49	D	18,67		18,67	D
6.3.0.11.99	OUTRAS RECEITAS FINANCEIRAS	11,06	C		3,14	3,14	C
6.3.0.11.9902	Outras Receitas Financeiras	11,06	C		3,14	3,14	C
6.3.0.5	() DESPESAS FINANCEIRAS	18.856,96	D	4.192,59		4.192,59	D
6.3.0.51	CHUVAO	18.856,96	D	4.192,59		4.192,59	D

DS
UGS


DS
RS



JUCESP
22/09/25

BRISE ENERGIAS RENOVAVEIS S.A.
BALANÇO PATRIMONIAL
EXERCÍCIO FINDO EM 31/05/2025
(Valores em Reais)

		01/05/2025		31/05/2025	
GRUPO	DESCRIÇÃO	ATIVO	PASSIVO	ATIVO	PASSIVO
6.3.0.51.99	OUTRAS DESPESAS FINANCEIRAS	16.856,96 D	4.197,59	4.197,59 D	21.049,55 D
6.3.0.51.9907	CARTA FINANCA	16.856,96 D	4.197,59	4.197,59 D	21.049,55 D

DocuSigned by:

ED1ADAG29G72448
LUI CARLOS GOMIS DA SILVA JUNIOR
CONTADOR CIRC 18P291474/D 0

DS
UGS

DS
RS





BRISE ENERGIAS RENOVAVEIS S.A.
 BALANÇO PATRIMONIAL
 EXERCÍCIO FINDO EM 31/05/2025
 (Valores em Reais)

Código	Descrição	31/05/2025		31/05/2025					
		Receitas	Exerc.	Receitas	Exerc.				
1	ATIVO	1.791.030.309,29	D	734.983.255,51	777.071.637,71	42.066.382,20	C	1.748.942.007,09	D
1.1	ATIVO CIRCULANTE	161.437.133,52	D	375.022.989,52	309.752.545,45	65.270.344,17	D	227.202.477,69	D
1.1.0.1	CAIXA E EQUIVALENTES DE CAIXA	62.149.162,15	D	250.434.714,40	232.937.627,88	17.497.086,52	D	79.646.348,67	D
1.1.0.1.1	CAIXA	29.471,56	D	189.139.164,53	189.145.823,07	6.658,54	C	22.763,07	D
1.1.0.1.1.01	NUMERARIO	3.704,69	D			0,00		3.704,69	D
1.1.0.1.1.013	FUNDO FIXO ORTALIZA	3.704,69	D			0,00		3.704,69	D
1.1.0.1.1.02	CONTAS BANCARIAS A VISTA	25.716,87	D	189.139.164,53	189.145.823,07	6.658,54	C	19.058,33	D
1.1.0.1.1.033	BANCO BRADESCO	7.393,29	D	6.356.098,57	6.356.000,00	98,57	D	7.491,86	D
1.1.0.1.1.0211	BANCO SANTANDER - CONTA CORRENTE	70,00	D			0,00		70,00	D
1.1.0.1.1.0212	BANCO ITAU	10.111,74	D	67.738.624,65	67.735.747,29	122,64	C	9.989,10	D
1.1.0.1.1.0213	Banco Safra	5.141,74	D	9.296.977,47	9.305.612,00	6.634,53	C	1.507,21	D
1.1.0.1.1.0299	BANCO BTG PACTUAL C/C 249044 3	0,10	D	85.745.463,84	85.745.463,76	0,06	D	0,16	D
1.1.0.1.2	EQUIVALENTES DE CAIXA	62.119.740,59	D	61.295.549,87	43.791.804,81	17.503.745,06	D	79.623.485,65	D
1.1.0.1.2.01	APLICACOES FINANCEIRAS	62.119.740,59	D	61.295.549,87	43.791.804,81	17.503.745,06	D	79.623.485,65	D
1.1.0.1.2.0105	Banco Itaú CDB	15.499.876,88	D	179.781,14				15.679.658,02	D
1.1.0.1.2.0106	Banco Bradesco CDB			5.411.689,72				6.411.689,72	D
1.1.0.1.2.0112	Banco BTGPactual CDB	46.610.471,04	D	46.389.858,13	40.067.999,19	6.301.668,94	D	52.912.129,98	D
1.1.0.1.2.0123	BANCO SAFRA	9.392,67	D	6.822.718,26	2.212.103,06	4.610.615,26	D	4.820.007,33	D
1.1.0.1.2.0190	(-) SALDO LIQ APLICACAO CAIXA LIVRE	642.299,77	C	642.227,30	849.475,32	207.248,02	C	849.547,79	C
1.1.0.1.2.0199	SALDO LIQU APLICACOES CAIXA LIVRE	642.299,77	D	849.475,32	642.227,30	207.248,02	D	649.547,79	D
1.1.0.5	TRIBUTOS COMPENSAVEIS	1.614.326,65	D	12.960,24				1.627.286,89	D
1.1.0.5.1	TRIBUTOS FIDUCIARIOS	1.614.326,65	D	12.960,24				1.627.286,89	D
1.1.0.5.1.01	IMPOSTO DE RENDA	2.491,96	D			0,00		2.491,96	D
1.1.0.5.1.0101	Imposto De Renda P/Juridicas Estimativa	1.245,98	D			0,00		1.245,98	D
1.1.0.5.1.0107	IRPJ A RECUPERAR	1.245,97	D			0,00		1.245,97	D
1.1.0.5.1.02	CONTRIBUICAO SOCIAL	448,56	D			0,00		448,56	D
1.1.0.5.1.0206	CSLL A RECUPERAR	448,55	D			0,00		448,55	D
1.1.0.5.1.03	IMPOSTO DE RENDA RETIDO NA FONTE	1.610.888,61	D	12.960,24				1.623.848,85	D
1.1.0.5.1.0301	Imp SA/Atu:acões Financeiras	1.610.888,61	D	12.960,24				1.623.848,85	D
1.1.0.5.1.06	INSS	225,02	D			0,00		225,02	D
1.1.0.5.1.0601	INSS A RECUPERAR	225,02	D			0,00		225,02	D
1.1.0.5.1.99	OUTROS	177,52	D			0,00		177,52	D
1.1.0.5.1.9907	ITFA RECUPERAR	177,52	D			0,00		177,52	D
1.1.0.5.2	TRIBUTOS ESTADUAIS	97,00	D			0,00		97,00	D
1.1.0.5.2.01	ICMS	97,00	D			0,00		97,00	D
1.1.0.5.2.0102	ICMS A RECUPERAR	97,00	D			0,00		97,00	D
1.1.1.2	DESPESAS PAGAS ANTECIPADAMENTE	63.872,23	D			90,85		63.781,38	D
1.1.1.2.2	PREMIOS DE SEGUROS	1.019,83	D			90,85		928,98	D
1.1.1.2.2.01	SEGUROS A APPROPRIAR	1.019,83	D			90,85		928,98	D
1.1.1.2.2.0190	SEGUROS A APPROPRIAR	1.019,83	D			90,85		928,98	D
1.1.1.2.9	OUTROS	62.852,40	D			0,00		62.852,40	D
1.1.1.2.9.02	OUTRAS DESPESAS ANTECIPADAS	62.852,40	D			0,00		62.852,40	D
1.1.1.2.9.0201	OUTRAS DESPESAS ANTECIPADAS	62.852,40	D			0,00		62.852,40	D
1.1.1.9	OUTROS ATIVOS CIRCULANTES	97.604.770,49	D	124.575.314,98	76.314.926,72	48.260.388,26	D	145.865.158,75	D
1.1.1.9.1	CRI DITOS A RECEBER	97.604.770,49	D	124.575.314,98	76.314.926,72	48.260.388,26	D	145.865.158,75	D
1.1.1.9.1.07	FORN. C/DORIS	1.938.076,42	D	523,52	1.902.262,03	1.901.738,51	C	36.336,91	D
1.1.1.9.1.0202	Adiantamentos Diversos	1.938.076,42	D	523,52	1.902.262,03	1.901.738,51	C	36.336,91	D
1.1.1.9.1.03	TITULOS DE CRI DITO A RECEBER	106.203,74	D	194.167,52	173.110,26	21.057,26	D	127.261,00	D
1.1.1.9.1.0312	TITULOS A RECEBER - BITU COMERC.	42.043,88	D	9.037,26				51.080,35	D
1.1.1.9.1.0314	TITULOS A RECEBER - COLONIA			9.081,78				9.081,78	D
1.1.1.9.1.0316	TITULOS A RECEBER - ICARAI I			13.222,00				13.222,00	D
1.1.1.9.1.0316	TITULOS A RECEBER - ICARAI II			13.222,00				13.222,00	D
1.1.1.9.1.0317	TITULOS A RECEBER - AGUIA	24.362,33	D	9.081,78				24.362,33	D
1.1.1.9.1.0316	TITULOS A RECEBER - ANDORINHA			9.081,78				9,081,78	D
1.1.1.9.1.0322	TITULOS A RECEBER - ILHA GRANDE			10.907,04				10,907,04	D
1.1.1.9.1.0323	TITULOS A RECEBER - PALMAS			10.907,04				10,907,04	D
1.1.1.9.1.0374	TITULOS A RECEBER - COOUIRAL	3.568,76	D					3.568,76	D
1.1.1.9.1.0375	TITULOS A RECEBER - RIPIPIRAO			10.907,04				10,907,04	D
1.1.1.9.1.0376	TITULOS A RECEBER - CAICARA			6.010,00				6,010,00	D

DS
UGS

DS
AS





BRISA ENERGIAS RENOVAVEIS S.A.
BALANÇO PATRIMONIAL
EXERCÍCIO FINANCEIRO 31/05/2025
(Valores em Reais)

		01/05/2025					31/05/2025	
Conta	Descrição	Ativo	Passivo	Ativo	Passivo	Ativo	Passivo	
1.1.1.91.0327	TÍTULOS A RECEBER AMONTADA		6.010,00		6.010,00 D		6.010,00 D	
1.1.1.91.0331	TÍTULOS A RECEBER COLIBRI		6.010,00		6.010,00		0,00	
1.1.1.91.0335	TÍTULOS A RECEBER ARENA		11.329,96		11.329,96		0,00	
1.1.1.91.0339	TÍTULOS A RECEBER CALDI IRAO GRANDE 2	2.140,61 D					2.140,61 D	
1.1.1.91.0341	TÍTULOS A RECEBER ACAPI		11.329,96		11.329,96		0,00	
1.1.1.91.0342	TÍTULOS A RECEBER ANIMOI		11.329,96		11.329,96		0,00	
1.1.1.91.0343	TÍTULOS A RECEBER APILIOTIS		11.329,96		11.329,96		0,00	
1.1.1.91.0344	TÍTULOS A RECEBER ARISTARCO	10.077,33 D			6.010,00		16.087,33 D	
1.1.1.91.0345	TÍTULOS A RECEBER BARTOLOMEU		6.010,00		6.010,00		0,00	
1.1.1.91.0346	TÍTULOS A RECEBER BORIAS		6.010,00		6.010,00		0,00	
1.1.1.91.0347	TÍTULOS A RECEBER BRIDE		6.010,00		6.010,00		0,00	
1.1.1.91.0348	TÍTULOS A RECEBER CRUZILINDO	4.003,60 D					4.003,60 D	
1.1.1.91.0349	TÍTULOS A RECEBER DANUBIO	4.003,60 D					4.003,60 D	
1.1.1.91.0350	TÍTULOS A RECEBER FLORENZ	3.558,77 D					3.558,77 D	
1.1.1.91.0351	TÍTULOS A RECEBER JAUARA	4.448,45 D					4.448,45 D	
1.1.1.91.0352	TÍTULOS A RECEBER NOTUS	4.003,60 D					4.003,60 D	
1.1.1.91.0360	TÍTULOS A RECEBER ALBUQUERQUE		11.329,96		11.329,96		0,00	
1.1.1.91.0361	TÍTULOS A RECEBER LIRA	4.003,60 D					4.003,60 D	
1.1.1.91.17	DIVIDENDOS E JUROS SOBRE CAPITAL PRÓPRIO	71.688.597,01 D	48.568.178,39 D	74.239.584,43	33.671.378,04 C	38.017.270,97 D		
1.1.1.91.1701	DIVIDENDOS A RECEBER VENTUS	23.353.899,30 D		23.353.899,30	23.353.899,30 C			
1.1.1.91.1703	DIVIDENDOS A RECEBER BRISE	28.534.917,16 D		18.300.348,22	18.300.348,22 C	10.234.568,94 D		
1.1.1.91.1704	DIVIDENDOS A RECEBER COLONIA		16.212.185,52	10.500.000,00	5.712.185,52 D	5.712.185,52 D		
1.1.1.91.1705	DIVIDENDOS A RECEBER ICARAI I		4.536.450,59	4.536.450,59				
1.1.1.91.1706	DIVIDENDOS A RECEBER ICARAI II		6.608.656,32	6.608.656,32				
1.1.1.91.1707	DIVIDENDOS A RECEBER AGUA		8.940.271,04	8.940.270,00	21,04 D	21,04 D		
1.1.1.91.1708	DIVIDENDOS A RECEBER ANDORINHA		4.270.664,92	2.088.000,00	2.182.664,92 D	2.182.664,92 D		
1.1.1.91.1721	DIVIDENDOS A RECEBER CALDI IRAO GRANDE	19.799.780,55 D					19.799.780,55 D	
1.1.1.91.99	OUTROS	23.871.894,32 D	83.812.445,55 D		83.812.445,55 D	107.684.339,87 D		
1.1.1.91.9902	CONTAS A RECEBER RE DUCAO DI CAPITAL SOCIAL	23.871.894,32 D					23.871.894,32 D	
1.1.1.91.9904	CONTAS A RECEBER RE DUCAO DI CAPITAL RE ORD		83.812.445,55 D		83.812.445,55 D		83.812.445,55 D	
1.2	ATIVO NÃO CIRCULANTE	1.679.598.256,77 D	359.960.265,89 D	467.818.992,26	107.850.776,37 C	1.521.739.529,40 D		
1.2.0	TRIBUTOS COMPI NSAVI S	10.817.619,90 D	46.120,47 D	6.942.833,09	6.896.712,62 C	3.920.807,28 D		
1.2.0.51	TRIBUTOS FEDERAIS	10.817.619,90 D	46.120,47 D	6.942.833,09	6.896.712,62 C	3.920.807,28 D		
1.2.0.51.01	IMPOSTO DE RENDA	8.677.389,66 D	77.002,64 D	6.942.833,09	6.915.802,45 C	1.711.588,21 D		
1.2.0.51.0107	SALDO NEGATIVO IRPJ	8.197.206,52 D	72.996,14 D	6.942.833,09	6.919.838,95 C	1.277.369,57 D		
1.2.0.51.0104	IMPOSTO DE RENDA PAGO A MAIOR	430.183,14 D	4.008,50 D		4.036,50 D	434.219,64 D		
1.2.0.51.02	CONTRIBUICAO SOCIAL	2.190.130,24 D	19.087,83 D		19.087,83 D	2.209.218,07 D		
1.2.0.51.0202	SALDO NEGATIVO CSLL	1.569.179,75 D	13.599,36 D		13.599,36 D	1.582.779,11 D		
1.2.0.51.0204	CSLL PAGO A MAIOR	620.950,49 D	5.488,47 D		5.488,47 D	626.438,96 D		
1.2.0	BI NS T ATIV NÃO VINC A CONC T PE RIM DO SE	1.392.090.995,06 D	268.266.626,09 D	476.833.856,50	158.567.230,41 C	1.233.523.764,65 D		
1.2.0.01	PARTICIPAÇÕES SOCIETARIAS PARTICIPANTES	1.392.090.995,06 D	268.266.626,09 D	476.833.856,50	158.567.230,41 C	1.233.523.764,65 D		
1.2.0.01.01	AVALIADAS PELA EQUIVALÊNCIA PATRIMONIAL	1.392.090.995,06 D	268.266.626,09 D	476.833.856,50	158.567.230,41 C	1.233.523.764,65 D		
1.2.0.01.0104	Adiantamento Para Futuro Aumento De Capit	4.246.500,00 D	305.000,00 D		305.000,00 D	4.551.500,00 D		
1.2.0.01.0105	F. PATRIMONIAL COLONIA		36.486.165,04	6.277.303,30	30.208.861,74 D	30.208.861,74 D		
1.2.0.01.0106	F. PATRIMONIAL ICARAI I		60.226.063,14	28.901.274,15	31.323.788,99 D	31.323.788,99 D		
1.2.0.01.0107	F. PATRIMONIAL ICARAI II		81.277.275,79	34.689.202,46	46.588.073,33 D	46.588.073,33 D		
1.2.0.01.0108	F. PATRIMONIAL AGUA		53.757.935,54	12.408.227,11	41.349.708,43 D	41.349.708,43 D		
1.2.0.01.0109	F. PATRIMONIAL ANDORINHA		29.704.591,06	4.500.000,00	25.204.591,06 D	25.204.591,06 D		
1.2.0.01.0128	F. PATRIMONIAL EOLOS	8.661.362,34 D	178.413,26 D		178.413,26 D	8.839.765,60 D		
1.2.0.01.0148	F. PATRIMONIAL CALDI IRAO GRANDE	185.240.123,43 D	6.249.029,24 D		6.249.029,24 D	191.489.152,67 D		
1.2.0.01.0158	F. PATRIMONIAL VENTUS	337.835.232,59 D	3.153,07 D	337.635.443,18	337.632.290,16 C	702.942,43 D		
1.2.0.01.0159	F. PATRIMONIAL BRISE	591.537.949,26 D		1.260.290,28	1.260.290,28 C	590.277.658,98 D		
1.2.0.01.0188	F. PATRIMONIAL CALDI IRAO GRANDE 2	264.569.837,44 D		1.162.116,02	1.162.116,02 C	263.407.721,42 D		
1.2.3	IMOBILIZADO	1.294.096,08 D	1.461.969,14 D	860.749,87	801.219,27 D	2.095.316,35 D		
1.2.3.21	GERAÇÃO	63.000,00 D	1.430.897,24 D	166.440,28	1.264.456,96 D	1.325.456,96 D		
1.2.3.21.01	USINAS IMOBILIZADO EM SERVIÇO		1.430.897,24 D	105.440,28	1.325.456,96 D	1.325.456,96 D		
1.2.3.21.0114	DIREITO DE USO ARRENDAMENTO		1.430.897,24 D		1.430.897,24 D	1.430.897,24 D		
1.2.3.21.0115	{ } AVP DIREITO DE USO ARRENDAMENTO			105.440,28	105.440,28 C	105.440,28 C		
1.2.3.21.03	USINAS IMOBILIZADO EM CURSO	63.000,00 D		63.000,00		63.000,00 C		

DS
UGS
DS
RS




BRISE ENERGIAS RENOVAVEIS S.A. BALANÇO PATRIMONIAL 31/05/2025 (Valores em Reais)

Table with columns: Conta, Descrição, Bal. Inicial, Bal. Final, and Bal. Final. It lists various financial items such as 'OUTROS CUSTOS CAPITALIZAVELIS', 'ADMINISTRACAO', 'AGRO (MAIS VALIA RENT. FUTURA)', and 'PASSIVO CIRCULANTE'.

DS UGS

DS RS





BRISA ENERGIAS RENOVAVEIS S.A.
BALANÇO PATRIMONIAL
EXERCÍCIO FINDO EM 31/05/2025
(Valores em Reais)

Table with columns: Descrição, 31/05/2025, 31/05/2025. Rows include: DIVIDENDOS DE CLARADOS JUROS SOBRE O CA, DIVIDENDOS, OUTROS PASSIVOS CIRCULANTES, PATRIMÔNIO LÍQUIDO, CAPITAL SOCIAL, RESERVAS DE LUCRO, etc.

DS
UGS
DS
RS





 JUCESP
 INSTITUTO BRASEN ENERGIAS RENOVAVEIS S.A.
 BALANÇO PATRIMONIAL
 EXERCÍCIO FINDO EM 31/05/2025
 (Valores em Reais)

		01/05/2025			31/05/2025		
Conta	Descrição	Valor anterior	Var.	Saldo	Valor anterior	Var.	Saldo
6.1.0.51.10	SIGUIROS	49,82	D	90,85	90,85	D	140,67
6.1.0.51.1001	Seguros	49,82	D	90,85	90,85	D	140,67
6.1.0.51.19	GASTOS DIVERSOS	5.168,29	D	9.600,00	9.600,00	D	14.768,29
6.1.0.51.1918	Impostos E Taxas	5.168,29	D		0,00		5.168,29
6.1.0.51.1923	Outras Despesas			9.600,00	9.600,00	D	9.600,00
6.1.0.54	ADMINISTRACAO CENTRAL	6.461.320,28	D	7.543.058,92	549.558,94	1.993.499,98	8.454.870,26
6.1.0.54.05	PESSOAL	12.226,52	C			0,00	12.226,52
6.1.0.54.0511	COMPARTILHAMENTO DE DESPESAS PESSOAL	12.226,52	C			0,00	12.226,52
6.1.0.54.08	SERVICOS DE TERCEIROS	8.677,65	D	141.929,75	55.494,06	85.435,69	94.113,34
6.1.0.54.0801	Servicos De Terceiros	7.364,20	D	1.846,05		1.846,05	9.230,26
6.1.0.54.0804	Servicos Prestados Por Pessoa Juridica	10.548,97	D	2.144,41		2.144,41	20.793,38
6.1.0.54.0805	Honorarios Advocaticios	3.128,00	D			0,00	3.128,00
6.1.0.54.0806	Honorarios De Contabilidade E Auditoria	4.025,87	D			0,00	4.025,87
6.1.0.54.0808	Frete E Carretos	3.216,01	D	450,00	279,00	171,00	3.387,01
6.1.0.54.0811	CONSULTORIA - OUTROS	3.836,96	D	1.446,47	490,20	996,27	4.332,73
6.1.0.54.0813	SERVICOS DE INFORMÁTICA	259.555,34	D	79.542,27	175,60	79.366,67	338.927,01
6.1.0.54.0814	COMPARTILHAMENTO DE DESPESAS - SERVIÇOS PJ	509.356,15	C		54.556,16	54.556,16	563.911,31
6.1.0.54.0815	SERVICOS DE DESPACHANTE	1.906,40	D		1.033,10	1.033,10	872,30
6.1.0.54.0816	PROVISAO HONORARIO CONTABIL E AUDITORIA	2.478,28	D	619,57		619,57	3.097,85
6.1.0.54.0817	SERV. LIMPEZA E CONSERVACAO	43.404,96	D	10.834,13		10.834,13	54.239,09
6.1.0.54.0822	CONSULTORIA - IM TI	28.274,84	D	2.896,21		2.896,21	31.171,05
6.1.0.54.0823	SERV. DE INTERNET	1.588,05	D			0,00	1.588,05
6.1.0.54.0824	SERV. DE USO DE SOFTWARE	140.889,93	D	42.150,64		42.150,64	182.740,57
6.1.0.54.09	ARRRNDAMENTOS E ALUGUEIS	417.780,05	D	11.757,48	317.608,92	305.851,44	111.928,61
6.1.0.54.0903	Locacao De Maquinas E Equipamentos	4.460,00	D	1.115,00		1.115,00	5.575,00
6.1.0.54.0905	Locacao De Imoveis	413.320,05	D	10.642,48	317.608,92	306.966,44	106.353,61
6.1.0.54.16	IMBUTOS	57.007,73	D			0,00	57.007,73
6.1.0.54.1605	Items Diferencial De Aliquota	1.794,69	D			0,00	1.794,69
6.1.0.54.1606	Impostos E Taxas Municipais	55.213,04	D			0,00	55.213,04
6.1.0.54.17	DEPRECIACAO	81.378,36	D	492.309,59	31.071,90	461.237,69	542.646,05
6.1.0.54.1701	Depreciacao	81.378,36	D	15.282,74		15.282,74	96.661,10
6.1.0.54.1702	DEPRECIACAO - ARRNDAMENTO			477.026,85	31.071,90	445.954,95	445.954,95
6.1.0.54.18	AMORTIZACAO	6.289.064,76	D	1.812.163,60		1.812.163,60	8.101.228,36
6.1.0.54.1801	Amortizacão	91.994,52	D	22.898,63		22.898,63	114.493,15
6.1.0.54.1802	AMORTIZACAO DE ACIO	6.197.470,24	D	1.789.264,97		1.789.264,97	7.986.736,21
6.1.0.54.19	GASTOS DIVERSOS	380.361,79	C	84.898,50	144.384,06	59.485,56	439.847,31
6.1.0.54.1902	Consumo Proprio De Energia	50.962,48	D	3.211,33		3.211,33	54.173,81
6.1.0.54.1911	Telefones E Comunicacoes	80.202,92	D	20.669,91		20.669,91	100.872,83
6.1.0.54.1915	Despesas Com Cartorio E Taxas Judiciais	72,46	D			0,00	72,46
6.1.0.54.1916	Despesas Com Limpeza, Conservacao E Copa	1.850,00	D			0,00	1.850,00
6.1.0.54.1917	Despesas Com Materiais De Escritorio E I	5.749,53	D	1.352,10	12,70	1.339,40	7.588,93
6.1.0.54.1918	Despesas Com Viagens	8.883,66	D			0,00	8.883,66
6.1.0.54.1920	Despesas Com Publicacoes E Anuncios	4.760,00	D	58.824,50	4.760,00	54.064,50	58.824,50
6.1.0.54.1922	Reembolso De Despesas	4.345,42	D			0,00	4.345,42
6.1.0.54.1924	OUTRAS DESPESAS COM INFORMÁTICA	36.236,95	D	300,00		300,00	26.536,95
6.1.0.54.1925	ASSOCIACOES DE CLASSE	85.481,88	D			0,00	85.481,88
6.1.0.54.1928	COMPARTILHAMENTO DE DESPESAS - OUTROS	696.984,29	C		139.611,36	139.611,36	836.595,65
6.1.0.54.1929	DESPESAS COM CONDUCAO E ESTACIONAM	2.602,18	D			0,00	2.602,18
6.1.0.54.1930	DESPESAS COM CONDOMINIO	19.016,44	D			0,00	19.016,44
6.1.0.54.1990	Outras Despesas	15.908,62	D	544,66		544,66	16.503,28
6.2	RESULTADO OPERACIONAL	66.895.667,56	D	5.698.413,32	6.469.068,54	770.655,22	66.125.012,34
6.2.0.1	IGUALANCIA PATRIMONIAL	66.895.667,56	D	5.698.413,32	6.469.068,54	770.655,22	66.125.012,34
6.2.0.15	ATIVIDADES NAO VINCULADAS A CONCESSAO DO	66.895.667,56	D	5.698.413,32	6.469.068,54	770.655,22	66.125.012,34
6.2.0.15.01	GANHO NA IGUALANCIA PATRIMONIAL	3.310.575,97	C		6.469.068,54	6.469.068,54	9.779.644,51
6.2.0.15.0101	GANHO NA IGUALANCIA PATRIMONIAL	3.310.575,97	C		6.469.068,54	6.469.068,54	9.779.644,51
6.2.0.15.02	() PERDA NA IGUALANCIA PATRIMONIAL	70.206.243,53	D	5.698.413,32		5.698.413,32	75.904.656,85
6.2.0.15.0201	() PERDA NA IGUALANCIA PATRIMONIAL	70.206.243,53	D	5.698.413,32		5.698.413,32	75.904.656,85
6.3	RESULTADO FINANCIO	4.198.372,42	D	8.121.013,18	11.708.667,85	3.587.654,67	610.717,76
6.3.0.1	RECEITAS FINANCIARIAS	4.056.704,79	C	190.681,84	971.888,81	871.084,77	4.927.789,56

DS
UGS


DS
RS





IBITU ENERGIAS RENOVAVEIS S.A.
BALANÇO PATRIMONIAL
EXERCÍCIO FINANCEIRO 31/05/2025
(Valores em Reais)

		01/05/2025			31/05/2025			
Código	Descrição	Débito	Crédito	Saldo	Débito	Crédito	Saldo	
6.3.0.11	GRACAD	4.056.784,79	C	100.081,84	971.166,61	871.034,77	C	4.977.789,56
6.3.0.11.01	RECEITA COM APLICACÖES FINANCEIRAS	3.914.257,02	C	57.601,04	925.046,14	867.445,10	C	4.761.702,12
6.3.0.11.0101	RECEITA COM APLIC. FINANCEIRAS (CAIXA)	1.587.248,71	C		57.699,93	57.699,93	C	1.644.948,64
6.3.0.11.0103	RECEITA DE APLIC.FIN. COMPL.COMPTIENCIA	2.327.008,31	C	57.601,04	867.346,21	809.745,17	C	3.136.753,48
6.3.0.11.11	{ } TRIBUTOS SOBRE RECEITAS FINANCEIRAS	197.836,14	D	42.480,80		42.480,80	D	240.316,94
6.3.0.11.1101	PIS SOBRE RECEITAS FINANCEIRAS	77.654,52	D	5.938,17		5.938,17	D	33.592,69
6.3.0.11.1102	COFINS SOBRE RECEITAS FINANCEIRAS	170.181,62	D	36.542,63		36.542,63	D	206.724,25
6.3.0.11.99	OUTRAS RECEITAS FINANCEIRAS	340.283,91	C		46.120,47	46.120,47	C	386.404,38
6.3.0.11.9901	Descontos Recebidos	0,05	C			0,00	C	0,05
6.3.0.11.9902	Outras Receitas Financeiras	340.283,86	C		46.120,47	46.120,47	C	386.404,33
6.3.0.5	{ } DESPESAS FINANCEIRAS	8.255.077,21	D	8.020.931,34	10.737.501,24	7.716.569,90	C	5.538.507,31
6.3.0.51	GRACAD	8.255.077,21	D	8.020.931,34	10.737.501,24	7.716.569,90	C	5.538.507,31
6.3.0.51.01	JUROS E VARIACAO MONETARIA DIVIDA MO D	8.466,40	D	55,53		55,53	D	9.971,93
6.3.0.51.0101	Juros	9.072,76	D			0,00	D	9.072,76
6.3.0.51.0103	Int. Comissoes e Taxas	390,58	D	55,53		53,53	D	449,11
6.3.0.51.0110	DESPESA COM ATRIB. BONDAMINTOS	0,06	D			0,00	D	0,06
6.3.0.51.02	JUROS E VARIACAO MONETARIA DIVIDA MO D	43,53	D		43,53	43,53	C	
6.3.0.51.0204	INT PARTE SRE LACIONADAS	43,53	D		43,53	43,53	C	
6.3.0.51.04	AJUSTE A VALOR PRE SENTE			49.267,12		49.267,12	D	49.267,12
6.3.0.51.0404	AJUSTE A VALOR PRE SENTE ATRIB. BONDAMENTO			49.267,12		49.267,12	D	49.267,12
6.3.0.51.99	OUTRAS DESPESAS FINANCEIRAS	8.245.567,28	D	7.971.898,69	10.737.457,71	7.765.849,02	C	5.479.718,26
6.3.0.51.9902	CARTA FIANCA	351,20	D			0,00	D	351,20
6.3.0.51.9903	JUROS SOBRE PRO AQUIS. DE EMPRESAS	8.245.216,08	D	7.971.898,69	10.737.457,71	7.765.849,02	C	5.479.367,06

DocuSigned by:

 F01TRAC23C72449
 LUIS CARLOS GOMES DA SILVA JUNIOR
 CONTADOR: CRC 15P291424/O 0

DS
UGS

DS
RS





Certificado de Conclusão

Identificação de envelope: 4B07F9AD-1DE3-4A04-BC74-0159BC24AC85

Status: Concluído

Assunto: Complete com o Docusign: IBITU - Laudo de Avaliação Reorganização Societária-jun2025 emissao.pdf

Envelope fonte:

Documentar páginas: 109

Assinaturas: 26

Remetente do envelope:

Certificar páginas: 5

Rubrica: 218

Luis Carlos Gomes da Silva Junior

Assinatura guiada: Ativado

AV PRESIDENTE JUSCELINO KUBITSCHKE, 360,
12º ANDAR

Selo com Envelopeld (ID do envelope): Ativado

Sao Paulo, 04.543-000

Fuso horário: (UTC-08:00) Hora do Pacífico (EUA e Canadá)

luis.gomes@ibituenergia.com

Endereço IP: 179.228.159.26

Rastreamento de registros

Status: Original

Portador: Luis Carlos Gomes da Silva Junior

Local: DocuSign

30/06/2025 11:10:41

luis.gomes@ibituenergia.com

Eventos do signatário


LUIS CARLOS GOMES DA SILVA JUNIOR

luis.gomes@ibituenergia.com

Contador Responsável 1SP-291424/O-0

Nível de segurança: E-mail, Autenticação da conta (Nenhuma)

Assinatura



Adoção de assinatura: Desenhado no dispositivo

Usando endereço IP: 179.228.159.26

Registro de hora e data

Enviado: 30/06/2025 11:11:09

Visualizado: 30/06/2025 11:11:20

Assinado: 30/06/2025 11:14:25

Termos de Assinatura e Registro Eletrônico:

Não oferecido através da Docusign

Alex Viana dos Santos

a.viana@pro-contaty.com.br

Nível de segurança: E-mail, Autenticação da conta (Nenhuma)



Adoção de assinatura: Estilo pré-selecionado

Usando endereço IP: 179.191.118.149

Enviado: 30/06/2025 11:14:32

Visualizado: 30/06/2025 11:15:48

Assinado: 30/06/2025 11:20:19

Termos de Assinatura e Registro Eletrônico:

Aceito: 30/06/2025 11:15:48

ID: 51a43d65-3d4c-4b90-b22a-251c68325573

Eventos do signatário presencial

Assinatura

Registro de hora e data

Eventos de entrega do editor

Status

Registro de hora e data

Evento de entrega do agente

Status

Registro de hora e data

Eventos de entrega intermediários

Status

Registro de hora e data

Eventos de entrega certificados

Status

Registro de hora e data

Eventos de cópia

Status

Registro de hora e data

Eventos com testemunhas

Assinatura

Registro de hora e data

Eventos do tabelião

Assinatura

Registro de hora e data

Eventos de resumo do envelope

Status

Carimbo de data/hora

Envelope enviado

Com hash/criptografado

30/06/2025 11:11:09

Entrega certificada

Segurança verificada

30/06/2025 11:15:48



Eventos de resumo do envelope

Assinatura concluída
Concluído

Status
Segurança verificada
Segurança verificada

Carimbo de data/hora

30/06/2025 11:20:19
30/06/2025 11:20:19

Eventos de pagamento


Status

Carimbo de data/hora

Termos de Assinatura e Registro Eletrônico



Certifico o registro sob o nº 341.557/25-0 em 22/09/2025 da empresa BRISE ENERGIAS RENOVAVEIS S/A., NIRE nº 35300459211, protocolado sob o nº 2905406252. Esta cópia foi autenticada digitalmente e assinada em 25/09/2025 por MARINA CENTURION DARDANI – Secretário Geral. Autenticação: 277084076. A JUCESP garante a autenticidade do registro e da Certidão de Inteiro Teor quando visualizado diretamente no portal www.jucesponline.sp.gov.br.



ELECTRONIC RECORD AND SIGNATURE DISCLOSURE

From time to time, Ibitu Energia S.A. (we, us or Company) may be required by law to provide to you certain written notices or disclosures. Described below are the terms and conditions for providing to you such notices and disclosures electronically through the DocuSign system. Please read the information below carefully and thoroughly, and if you can access this information electronically to your satisfaction and agree to this Electronic Record and Signature Disclosure (ERSD), please confirm your agreement by selecting the check-box next to 'I agree to use electronic records and signatures' before clicking 'CONTINUE' within the DocuSign system.

Getting paper copies

At any time, you may request from us a paper copy of any record provided or made available electronically to you by us. You will have the ability to download and print documents we send to you through the DocuSign system during and immediately after the signing session and, if you elect to create a DocuSign account, you may access the documents for a limited period of time (usually 30 days) after such documents are first sent to you. After such time, if you wish for us to send you paper copies of any such documents from our office to you, you will be charged a \$0.00 per-page fee. You may request delivery of such paper copies from us by following the procedure described below.

Withdrawing your consent


If you decide to receive notices and disclosures from us electronically, you may at any time change your mind and tell us that thereafter you want to receive required notices and disclosures only in paper format. How you must inform us of your decision to receive future notices and disclosure in paper format and withdraw your consent to receive notices and disclosures electronically is described below.

Consequences of changing your mind

If you elect to receive required notices and disclosures only in paper format, it will slow the speed at which we can complete certain steps in transactions with you and delivering services to you because we will need first to send the required notices or disclosures to you in paper format, and then wait until we receive back from you your acknowledgment of your receipt of such paper notices or disclosures. Further, you will no longer be able to use the DocuSign system to receive required notices and consents electronically from us or to sign electronically documents from us.

All notices and disclosures will be sent to you electronically





Unless you tell us otherwise in accordance with the procedures described herein, we will provide electronically to you through the DocuSign system all required notices, disclosures, authorizations, acknowledgements, and other documents that are required to be provided or made available to you during the course of our relationship with you. To reduce the chance of you inadvertently not receiving any notice or disclosure, we prefer to provide all of the required notices and disclosures to you by the same method and to the same address that you have given us. Thus, you can receive all the disclosures and notices electronically or in paper format through the paper mail delivery system. If you do not agree with this process, please let us know as described below. Please also see the paragraph immediately above that describes the consequences of your electing not to receive delivery of the notices and disclosures electronically from us.

How to contact Ibitu Energia S.A.:

You may contact us to let us know of your changes as to how we may contact you electronically, to request paper copies of certain information from us, and to withdraw your prior consent to receive notices and disclosures electronically as follows:

To advise Ibitu Energia S.A. of your new email address

To let us know of a change in your email address where we should send notices and disclosures electronically to you, you must send an email message to us at ibitu@ibituenergia.com.br and in the body of such request you must state: your previous email address, your new email address.

If you created a DocuSign account, you may update it with your new email address through your account preferences.


To request paper copies from Ibitu Energia S.A.

To request delivery from us of paper copies of the notices and disclosures previously provided by us to you electronically, you must send us an email to ibitu@ibituenergia.com.br and in the body of such request you must state your email address, full name, mailing address, and telephone number.

To withdraw your consent with Ibitu Energia S.A.

To inform us that you no longer wish to receive future notices and disclosures in electronic format you may:

- i. decline to sign a document from within your signing session, and on the subsequent page, select the check-box indicating you wish to withdraw your consent, or you may;



ii. send us an email to and in the body of such request you must state your email, full name, mailing address, and telephone number. . .

Required hardware and software


The minimum system requirements for using the DocuSign system may change over time. The current system requirements are found here: <https://support.docuSign.com/guides/signer-guide-signing-system-requirements>.

Acknowledging your access and consent to receive and sign documents electronically

To confirm to us that you can access this information electronically, which will be similar to other electronic notices and disclosures that we will provide to you, please confirm that you have read this ERSD, and (i) that you are able to print on paper or electronically save this ERSD for your future reference and access; or (ii) that you are able to email this ERSD to an email address where you will be able to print on paper or save it for your future reference and access. Further, if you consent to receiving notices and disclosures exclusively in electronic format as described herein, then select the check-box next to 'I agree to use electronic records and signatures' before clicking 'CONTINUE' within the DocuSign system.

By selecting the check-box next to 'I agree to use electronic records and signatures', you confirm that:

- You can access and read this Electronic Record and Signature Disclosure; and
- You can print on paper this Electronic Record and Signature Disclosure, or save or send this Electronic Record and Disclosure to a location where you can print it, for future reference and access; and
- Until or unless you notify Ibitu Energia S.A. as described above, you consent to receive exclusively through electronic means all notices, disclosures, authorizations, acknowledgements, and other documents that are required to be provided or made available to you by Ibitu Energia S.A. during the course of your relationship with Ibitu Energia S.A..



**PROTOCOLO E JUSTIFICAÇÃO DE CISÃO PARCIAL DA CENTRAL GERADORA
EÓLICA ANEMOI S.A. COM VERSÃO DA PARCELA CINDIDA PARA BRISE
ENERGIAS RENOVÁVEIS S.A.**

O presente instrumento particular é firmado pelos administradores das partes qualificadas abaixo:

I. CENTRAL GERADORA EÓLICA ANEMOI S.A., sociedade por ações de capital fechado, com sede na Cidade de Ceará-Mirim, no Estado do Rio Grande do Norte, na Fazenda Miragem, s/nº, Distrito de Minamora, Zona Rural CEP 59.570-000, inscrita no CNPJ sob o nº 12.959.327/0001-74, com seus atos constitutivos devidamente registrados perante a Junta Comercial do Estado do Rio Grande do Norte (“JUCERN”) sob o NIRE 24.300.006.578, neste ato representada na forma de seu Estatuto Social (“Sociedade Cindida”); e

II. BRISE ENERGIAS RENOVÁVEIS S.A., sociedade por ações de capital fechado, com sede na Cidade de São Paulo, Estado de São Paulo, na Avenida Juscelino Kubitschek, nº 360, 12º andar, parte, Itaim Bibi, CEP 04543-000, inscrita no CNPJ sob o nº 19.257.480/0001-07, com seus atos constitutivos devidamente registrados perante a Junta Comercial do Estado de São Paulo (“JUCESP”) sob o NIRE 35300459211, neste ato representada na forma de seu Estatuto Social (“Sociedade Incorporadora” e, em conjunto com a Sociedade Cindida, as “Companhias”).


Cada qual denominada, indistintamente, “Parte” ou “Partes”.

CONSIDERANDO QUE:

- (i) A Sociedade Cindida é controlada pela Sociedade Incorporadora, detentora de 71.052.589 (setenta e um milhões, cinquenta e duas mil, quinhentas e oitenta e nove) ações ordinárias, nominativas e sem valor nominal de emissão da Sociedade Cindida, representativas de 100% (cem por cento) de seu capital social;
- (ii) As administrações das Companhias desejam estabelecer os termos e condições para a cisão parcial da Sociedade Cindida com versão da parcela cindida para a Sociedade Incorporadora; e
- (iii) As administrações das Companhias acreditam que a Cisão Parcial da Sociedade Cindida e a versão da Parcela Cindida para a Sociedade Incorporadora promoverão benefícios de ordem administrativa e econômica para os acionistas das Companhias.

RESOLVEM as Partes celebrar, na melhor forma do direito, o presente “Protocolo e Justificação de Cisão Parcial da **CENTRAL GERADORA EÓLICA ANEMOI S.A.** com Versão da Parcela Cindida para Brise Energias Renováveis S.A.” (“Protocolo”), nos termos dos artigos 224 a 227 e 229 da Lei n.º 6.404, de 15 de dezembro de 1976, conforme alterada (“Lei das S.A.”), o qual será oportunamente submetido à aprovação dos acionistas das Companhias.





1. JUSTIFICAÇÃO

1.1. Descrição da Cisão Parcial. As Companhias têm interesse em propor, para aprovação de seus respectivos acionistas, uma reorganização societária que consistirá na cisão parcial da Sociedade Cindida, com o destaque de uma parcela do seu patrimônio líquido, a qual será incorporada pela Sociedade Incorporadora, nos termos dos artigos 227 e 229 da Lei das S.A. ("Cisão Parcial").

1.2. Composição da Parcela Cindida. A parcela cindida do patrimônio líquido da Sociedade Cindida a ser vertida para a Sociedade Incorporadora é constituída, exclusivamente, pelos mútuos financeiros existentes entre a Sociedade Cindida e a Sociedade Incorporadora, conforme descritos abaixo no Capítulo 4, item 4 do Laudo de Avaliação (Annexo A) ("Parcela Cindida");

1.3. Motivos e Interesse. O objetivo dessa operação é racionalizar e simplificar a estrutura societária do grupo ao qual pertencem as Companhias, trazendo benefícios de ordem administrativa, operacional, econômica e financeira.


1.4. Eficácia da Cisão Parcial. A Cisão Parcial estará sujeita às aprovações societárias aplicáveis, quais sejam a Assembleia Geral Extraordinária de ambas as Companhias.

2. COMPOSIÇÃO DE CAPITAL ANTES E DEPOIS DA OPERAÇÃO; EFEITOS DA CISÃO PARCIAL

2.1. Estrutura Societária Atual da Sociedade Cindida. O capital social da Sociedade Cindida é de R\$ 71.052.589,78 (setenta e um milhões, cinquenta e dois mil, quinhentos e oitenta e nove reais e setenta e oito centavos), dividido em 71.052.589 (setenta e um milhões, cinquenta e duas mil, quinhentas e oitenta e nove) ações ordinárias, nominativas e sem valor nominal, totalmente detidas pela Sociedade Incorporadora.

2.2. Estrutura Societária Atual da Sociedade Incorporadora. O capital social da Sociedade Cindida é de R\$ 595.256.291,69 (quinhentos e noventa e cinco milhões, duzentos e cinquenta e seis mil, duzentos e noventa e um reais e sessenta e nove centavos), dividido em 595.256.291 (quinhentos e noventa e cinco milhões, duzentas e cinquenta e seis mil, duzentas e noventa e uma) ações ordinárias, nominativas e sem valor nominal, totalmente detidas pela Ibitu Energias Renováveis S.A.

2.3. Redução de Capital da Sociedade Cindida. Após a Cisão Parcial, o capital social da Sociedade Cindida será reduzido em R\$ 1.434.500,00 (um milhão, quatrocentos e trinta e quatro mil e quinhentos reais), mediante o cancelamento de 1.434.500 (um milhão, quatrocentas e trinta e quatro mil e quinhentas) ações ordinárias, nominativas e sem valor nominal, passando o capital social de R\$ 71.052.589,78 (setenta e um milhões, cinquenta e dois mil, quinhentos e oitenta e nove reais e setenta e oito centavos), dividido em 71.052.589 (setenta e um milhões, cinquenta e duas mil, quinhentas e oitenta e nove) para R\$ 69.618.089,78 (sessenta e nove milhões, seiscentos e dezoito mil, oitenta e nove reais e setenta e oito centavos), dividido em 69.618.089 (sessenta e nove milhões,



seiscentas e dezoito mil e oitenta e nove) ações ordinárias, nominativas e sem valor nominal, totalmente deidas pela Sociedade Incorporadora.

- 2.3.1. Alteração do Estatuto Social da Sociedade Cindida. Em razão da redução de capital, o caput do Artigo 5º do Estatuto Social da Sociedade Cindida será alterado e passará a vigorar com a seguinte nova redação:

“Artigo 5º: O Capital Social da Companhia, totalmente subscrito e integralizado, é R\$ 69.618.089,78 (sessenta e nove milhões, seiscentos e dezoito mil, oitenta e nove reais e setenta e oito centavos), dividido em 69.618.089 (sessenta e nove milhões, seiscentas e dezoito mil e oitenta e nove) ações ordinárias, todas nominativas e sem valor nominal.

2.4. Aumento de Capital da Sociedade Incorporadora. Considerando que a Sociedade Cindida é subsidiária integral da Sociedade Incorporadora, a incorporação da Parcela Cindida pela Sociedade Incorporadora não resultará no aumento do capital social da Sociedade Incorporadora.

- 2.4.1 Ausência de Alteração Estatutária. Considerando que a incorporação da Parcela Cindida pela Sociedade Incorporadora não resultará no aumento do capital social da Sociedade Incorporadora, o Estatuto Social da Sociedade Incorporadora não será modificado.

2.5. Continuidade da Sociedade Cindida. A Cisão Parcial não importará em qualquer solução de continuidade nas atividades da Sociedade Cindida, ou na alteração de seu objeto social.

3. CRITÉRIOS DE AVALIAÇÃO

3.1. Crítério de Avaliação. A Parcela Cindida da Sociedade Cindida será incorporada pela Sociedade Incorporadora pelo seu valor patrimonial contábil de 31 de maio de 2025 (“Data-Base”), conforme apurado no laudo de avaliação do patrimônio líquido da Parcela Cindida na Data-Base, anexo ao presente Protocolo na forma do Anexo A, o qual foi elaborado pela empresa **Pró-Contaty Contabilidade S/S Ltda.**, com sede em São Paulo, Estado de São Paulo, na Rua Pequetita, 145, conjunto 43, Vila Olímpia, CEP04552-060, inscrita no CNPJ sob o nº 67.641.449/0001-00 e no Conselho Regional de Contabilidade do Estado de São Paulo sob o nº 2SP-01.6759/O-8 (“Empresa Avaliadora”), para fins de atendimento ao disposto no artigo 227, parágrafo 3º, da Lei das S.A. (“Laudo de Avaliação”).

3.2. Laudo de Avaliação. O Laudo de Avaliação foi preparado com base na avaliação da Parcela Cindida da Sociedade Cindida na Data-Base. De acordo com o Laudo de Avaliação, o patrimônio líquido a valor contábil da Parcela Cindida foi avaliado no valor de R\$ 1.434.500,00 (um milhão, quatrocentos e trinta e quatro mil e quinhentos reais).

3.3. Variações Patrimoniais. Eventuais variações patrimoniais dos ativos e passivos que compõem a Parcela Cindida ocorridas a partir da Data-Base até a data da efetivação da Cisão Parcial e incorporação da Parcela Cindida serão refletidas na Sociedade Incorporadora.

4. APROVAÇÕES SOCIETÁRIAS





4.1. Aprovações Societárias. A efetivação da Cisão Parcial dependerá da realização dos seguintes atos:

(i) Assembleia Geral Extraordinária da Sociedade Cindida para deliberar sobre (a) a aprovação do presente Protocolo; (b) a ratificação da nomeação e contratação da Empresa Avaliadora para elaboração do Laudo de Avaliação; (c) a aprovação do Laudo de Avaliação; (d) a aprovação da proposta da Cisão Parcial, com a incorporação da Parcela Cindida pela Sociedade Incorporadora; e (e) a autorização para que os administradores da Sociedade Cindida pratiquem todos os atos necessários para implementação e formalização da Cisão Parcial da Sociedade Cindida.

(ii) Assembleia Geral Extraordinária da Sociedade Incorporadora para deliberar sobre (a) a aprovação do presente Protocolo; (b) a ratificação da nomeação e contratação da Empresa Avaliadora para elaboração do Laudo de Avaliação; (c) a aprovação do Laudo de Avaliação; (d) a aprovação da proposta da incorporação da Parcela Cindida; e (e) a autorização para que os administradores da Sociedade Incorporadora pratiquem todos os atos necessários para implementação e formalização da incorporação da Parcela Cindida pela Sociedade Incorporadora.

4.2. Direito de Retirada; Inaplicabilidade. Não se aplicam à Sociedade Incorporadora as disposições relativas ao direito de retirada, tendo em vista que a incorporação da Parcela Cindida será deliberada pela única acionista da Sociedade Incorporadora. Também não se aplicam à Sociedade Cindida as disposições relativas ao direito de retirada, tendo em vista que a Cisão Parcial será deliberada pela única acionista da Sociedade Cindida.


5. OUTRAS DISPOSIÇÕES

5.1. Registros e Averbações. Competirá às administrações das Companhias praticarem todos os atos necessários à implementação da Cisão Parcial e incorporação da Parcela Cindida, assim como de todas as comunicações, registros, publicações, averbações de cadastros e tudo mais que for necessário à efetivação da Cisão Parcial e incorporação da Parcela Cindida.

5.2. Divisibilidade. Caso alguma disposição, termo ou condição deste Protocolo venha ser considerado inválido, as demais disposições, termos e condições não afetados por essa invalidação permanecerão válidas.

5.3. Renúncia. A falta ou o atraso de qualquer das Partes em exercer qualquer de seus direitos neste Protocolo não deverá ser considerado como renúncia ou novação e não deverá afetar o subseqüente exercício de tal direito. Qualquer renúncia produzirá efeitos somente se for especificamente outorgada e por escrito.

5.4. Irrevogabilidade e Irretroatibilidade. O presente Protocolo é irrevogável e irretroatível (exceto se aditado ou dispensado conforme aqui previsto), sendo que as obrigações ora assumidas pelas Partes obrigam também seus sucessores a qualquer título.



5.5. Cessão. É vedada a cessão de quaisquer dos direitos e obrigações pactuados no presente Protocolo sem o prévio e expreso consentimento, por escrito, das Partes.

5.6. Lei. Este Protocolo será regido e interpretado de acordo com a legislação brasileira.

5.7. Foro. Fica eleito o Foro da Comarca de São Paulo, para dirimir todas as questões oriundas do presente Protocolo, com a renúncia de qualquer outro, por mais privilegiado que seja ou venha a ser.

5.8. Assinatura Digital. As Partes concordam e declaram que a celebração deste Protocolo poderá ser feita de acordo com o disposto na Medida Provisória nº 2.200-2, de 24 de agosto de 2001, com dispensa de assinatura digital por meio de certificados emitidos em conformidade com os parâmetros da Infraestrutura de Chaves Públicas do Brasil (ICP-Brasil), sendo certo que o meio de comprovação da autoria e integridade deste instrumento é admitido pelas Partes como válido. A data de celebração deste Protocolo, para todos os fins, será a data indicada ao final do Protocolo, ainda que as assinaturas digitais ou eletrônicas sejam apostas em outra data. Todas as assinaturas aqui apostas em meio eletrônico, na forma aqui prevista, e ainda que não se trate de certificados eletrônicos emitidos pela ICP-Brasil, têm plena validade e são suficientes para a autenticidade, integridade, existência e validade deste instrumento

E por estarem assim justas e contratadas, as Partes assinam o presente instrumento.

São Paulo, 30 de junho de 2025.

BRISE ENERGIA RENOVÁVEIS S.A.

**CENTRAL GERADORA EÓLICA
ANEMOI S.A.**

Assinado por:

Paulo Alexandre Coelho Abranches

Por: Paulo Alexandre Coelho Abranches

Cargo: Diretor Presidente

DocuSigned by:

Viviane de Oliveira Soares

Por: Viviane de Oliveira Soares

Cargo: Diretora Jurídica

BRISE ENERGIA RENOVÁVEIS S.A.

**CENTRAL GERADORA EÓLICA
ANEMOI S.A.**

DocuSigned by:

Viviane de Oliveira Soares

Por: Viviane de Oliveira Soares

Cargo: Diretora Jurídica

Assinado por:

Paulo Alexandre Coelho Abranches

Por: Paulo Alexandre Coelho Abranches

Cargo: Diretor Presidente


Assinado por:

INSTITU
JURÍDICO

DocuSigned by:

Marina Centurion Dardani

FD1ADAC23C7246...



**PROTOCOLO E JUSTIFICAÇÃO DE CISÃO PARCIAL DA CENTRAL GERADORA
EÓLICA ANEMOI S.A. COM VERSÃO DA PARCELA CINDIDA PARA BRISE
ENERGIAS RENOVÁVEIS S.A.**

Anexo A

LAUDO DE AVALIAÇÃO

(Vide documento anexo)



**LAUDO DE AVALIAÇÃO DE ACERVO LÍQUIDO DE CISAO DE EMPRESAS CONTROLADAS DA
IBITU ENERGIA S.A. PARA FINS DE REORGANIZAÇÃO SOCIETÁRIA**

Pelo presente instrumento particular, Pró-Contaty Contabilidade S/S Ltda., com sede em São Paulo, Estado de São Paulo, na Rua Pequetita, 145, conjunto 43, Vila Olímpia, CEP 04552-060, inscrita no CNPJ/ME sob o nº 67.641.449/0001-00 e no Conselho Regional de Contabilidade do Estado de São Paulo sob o nº 2SP-01.6759/O-8, neste ato representada na forma de seu Contrato Social, por seu responsável técnico, Alex Viana dos Santos, brasileiro, casado, contador, portador da Carteira de Identidade RG nº 32.797.209-9 SSP/SP e inscrito no CPF/ME sob o nº 317.040.048-70, residente e domiciliado em São Paulo, Estado de São Paulo, com escritório na mesma cidade, na Rua Pequetita, 145, conjunto 43, Vila Olímpia, CEP 04552-060 ("Empresa Contábil Especializada"), neste ato representada, na forma de seu Contrato Social, vem apresentar o resultado de seu trabalho no presente Laudo de Avaliação.

1 - OBJETIVO

A Empresa Contábil Especializada foi contratada pela **IBITU ENERGIA S.A** ("**IBITU ENERGIA**"), CNPJ 31.908.280/0001-64, com sede em São Paulo, Estado de São Paulo, na Avenida Presidente Juscelino Kubitschek, 360, 12º andar, parte, Itaim Bibi, CEP 04543-000, inscrita no Registro de Empresas sob o NIRE 35.300.418.409, holding controladora do Grupo Ibitu Energia ("**Grupo**") de empresas de geração de energia elétrica, em atendimento ao disposto no artigo 8º da Lei nº 6.404, de 15 de dezembro de 1976 ("Lei das Sociedades por Ações"), à avaliação do acervo líquido, na data base de fechamento contábil existente mais recente apresentada pelas companhias, de 31 de Maio de 2025, correspondente ao valor contábil de investimento da participação das ações das empresas e demais ativos e passivos envolvidos nas cisões e incorporações da reorganização societária das empresas controladas da IBITU ENERGIA, conforme quadro abaixo **Quadro I - Empresas Controladora e controladas envolvidas na reorganização societária**, e resumidos na estrutura e listagem de capítulos do presente Laudo no quadro abaixo **Quadro II – Capítulos da Reorganização societária**, e conforme detalhamentos descritos em cada capítulo deste Laudo.

DS
UGS

DS
AS



Quadro I - Empresas Controladora e Controladas envolvidas na reorganização societária

Empresa	CNPJ	Nome reduzido para referência neste documento
CENTRAL GERADORA EOLICA COLONIA S.A.	11.476.958/0001-70	"COLONIA"
CENTRAL GERADORA EOLICA TAIBA AGUIA S.A.	11.477.009/0001-04	"AGUIA"
CENTRAL GERADORA EOLICA TAIBA ANDORINHA S.A.	11.477.020/0001-74	"ANDORINHA"
CENTRAL GERADORA EOLICA ICARAI I S.A.	11.476.987/0001-31	"ICARAI I"
CENTRAL GERADORA EOLICA ICARAI II S.A.	11.477.001/0001-48	"ICARAI II"
CENTRAL GERADORA EOLICA ILHA GRANDE S.A.	08.624.273/0001-19	"ILHA GRANDE"
CENTRAL GERADORA EOLICA PALMAS S.A.	10.656.525/0001-33	"PALMAS"
CENTRAL GERADORA EOLICA RIBEIRAO S.A.	10.656.583/0001-67	"RIBEIRAO"
CENTRAL GERADORA EOLICA ACARI S.A.	12.959.291/0001-29	"ACARI"
CENTRAL GERADORA EOLICA ARENA S.A.	11.781.913/0001-09	"ARENA"
CENTRAL GERADORA EOLICA APELIOTES S.A.	12.959.413/0001-87	"APELIOTES"
CENTRAL GERADORA EOLICA ALBUQUERQUE S.A.	12.960.216/0001-88	"ALBUQUERQUE"
CENTRAL GERADORA EOLICA ANEMOI S.A.	12.959.327/0001-74	"ANEMOI"
VENTUS ENERGIAS RENOVAVEIS S.A.	15.362.012/0001-33	"VENTUS"
BRISE ENERGIAS RENOVAVEIS S.A.	19.257.480/0001-07	"BRISE"
TUPI ENERGIAS RENOVAVEIS S.A.	59.115.685/0001-64	"TUPI"
IBITU ENERGIAS RENOVAVEIS S.A.	13.950.526/0001-84	"IBITU RENOVAVEIS"
IBITU ENERGIA S.A.	31.908.280/0001-64	"IBITU ENERGIA"

DS
UGS

DS
AS

Quadro II - Capítulos da Reorganização societária

Laudo - capítulos	Movimentos	Empresas envolvidas	
		Cindida / Incorporada	Incorporadora
Capítulo 1	Cisão Parcial PALMAS para segregar Mútuos com a BRISE	CENTRAL GERADORA EOLICA PALMAS S.A.	BRISE ENERGIAS RENOVAVEIS SA
Capítulo 2	Cisão Parcial ACARI para segregar Mútuos com a BRISE	CENTRAL GERADORA EOLICA ACARI S.A.	BRISE ENERGIAS RENOVAVEIS SA
Capítulo 3	Cisão Parcial APELIOTES para segregar Mútuos com a BRISE	CENTRAL GERADORA EOLICA APELIOTES S.A.	BRISE ENERGIAS RENOVAVEIS SA
Capítulo 4	Cisão Parcial ANEMOI para segregar Mútuos com a BRISE	CENTRAL GERADORA EOLICA ANEMOI S.A.	BRISE ENERGIAS RENOVAVEIS SA
Capítulo 5	Cisão Parcial BRISE para segregar investimentos nas 08 SPEs para transferência a IBITU RENOVÁVEIS	BRISE ENERGIAS RENOVAVEIS S.A.	IBITU ENERGIAS RENOVAVEIS S.A.
Capítulo 6	Cisão Parcial da IBITU RENOVÁVEIS - com repasse de investimentos das 13 SPEs (COLONIA, ÁGUA, ANDORINHA, ICARÁ I, ICARÁ II, ILHA GRANDE, PALMAS, RIBEIRÃO, ACARI, APELIOTES, ANEMOI, ARENA, ALBUQUERQUE) para TUPI	IBITU ENERGIAS RENOVAVEIS S.A.	TUPI ENERGIAS RENOVAVEIS S.A.
Capítulo 7	Cisão Parcial da TUPI - com repasse de investimento IBITU RENOVÁVEIS para IBITU ENERGIA	TUPI ENERGIAS RENOVAVEIS S.A.	IBITU ENERGIA S.A.
Capítulo 8	Incorporação de VENTUS e da BRISE pela IBITU RENOVÁVEIS	VENTUS ENERGIAS RENOVAVEIS S.A.	IBITU ENERGIAS RENOVÁVEIS S.A.
		BRISE ENERGIAS RENOVAVEIS SA	

DS
UGS

DS
AS





Capítulo 1. - Cisão Parcial da CENTRAL GERADORA EOLICA PALMAS S.A. para segregar Mútuos com a BRISE ENERGIAS RENOVAVEIS S.A.

2 – LIVROS E ESCRITURAÇÃO

Os livros da **CENTRAL GERADORA EOLICA PALMAS S.A. ("PALMAS")** e da **BRISE ENERGIA RENOVÁVEIS S.A ("BRISE")** em que constam os registros respectivamente de MÚTUOS FINANCEIROS, e que integram a parcela objeto do presente instrumento, acham-se revestidos de todas as formalidades legais e fiscais, tendo sido escriturados de acordo com os princípios fundamentais de contabilidade, uniforme e consistentemente aplicados.

3 – VERIFICAÇÃO DOS ATIVOS

Os ativos objeto do presente instrumento foi verificado, têm existência real, e estão suportados por documentação legal e idônea.

4 - AVALIAÇÃO DO ACERVO LÍQUIDO

O acervo líquido a ser cindido e Incorporado pela empresa **BRISE** através da transferência de Direitos de Mútuos detidos pela **PALMAS**, foi avaliado pelo respectivo valor contábil, nos termos dos artigos 183 e 184 da Lei das Sociedades por Ações (Critérios de Avaliação do Ativo e Passivo, respectivamente), com base no Balanço Patrimonial da **PALMAS**, levantados em 31 de maio de 2025, e é composto pelo seguinte ativo registrado no Ativo Não Circulante da **PALMAS**, conforme quadro abaixo:

ATIVO NÃO CIRCULANTE	
OUTROS ATIVOS NAO CIRCULANTES	
CREDITOS A RECEBER	
MUTUOS	
MUTUOS	R\$ 5.943.139,24
TOTAL	R\$ 5.943.139,24
ACERVO LÍQUIDO	R\$ 5.943.139,24

DS
UGS

DS
RS

JUCESP

5 - BALANÇO PATRIMONIAL

Com base nos critérios anteriormente descritos, foi levantado o Balanço Patrimonial da **PALMAS** e sua controladora **BRISE**, datados de 31 de maio de 2025, que passam a integrar o presente Laudo de Avaliação como **Anexo I**, que constitui parte integrante e indissociável deste instrumento.

6 - CONCLUSÃO

Em decorrência dos exames e das análises efetuadas, concluímos que o acervo líquido correspondente ao valor contábil dos Mútuos contidos no Balanço Patrimonial da empresa **PALMAS** a ser incorporado pela empresa **BRISE**, avaliado segundo os critérios anteriormente descritos, é positivo no valor de **R\$ 5.943.139,24** (cinco milhões, novecentos e quarenta e três mil, cento e trinta e nove reais e vinte e quatro centavos), na data-base de 31 de maio de 2025.

Nessas condições, submetemos este Laudo de Avaliação à apreciação da administração do Grupo **IBITU ENERGIA**, colocando-nos à disposição para quaisquer esclarecimentos adicionais.

Em vista do exposto, encerramos o presente Laudo de Avaliação, assinando-o digitalmente.

São Paulo, 30 de Junho de 2025.


DocuSigned by:
Alex Viana dos Santos
PRÓ-CONTATY CONTABILIDADE S/S LTDA. - EPP
CRC: 2SP 016759/0-8

DS
UGS

5

DS
RS





**Balancos Patrimoniais das empresas CENTRAL GERADORA EOLICA PALMAS S.A. e BRISE
ENERGIAS RENOVÁVEIS S.A.**

DS
UGS

DS
RS





BRISA ENERGIA S.A.
CENTRAL GERADORA E OLICA PALMAS S.A.
BALANÇO PATRIMONIAL
EXERCÍCIO FINDO EM 31/05/2025
(Valores em Reais)

		01/05/2025				31/05/2025			
Categoria	Descrição	Saldo em Reais	Moeda	Saldo	Moeda	Saldo em Reais	Moeda	Saldo em Reais	Moeda
1	ATIVO	78.416.591,59	D	19.256.212,97	D	20.059.964,66	D	77.641.946,90	D
1.1	ATIVO CIRCULANTE	6.399.482,77	D	17.802.528,83	D	17.034.347,27	D	7.697.674,29	D
1.1.0.1	CAIXA E EQUIVALENTES DE CAIXA	1.829.793,61	D	11.520.998,74	D	11.644.067,97	D	193.868,23	C
1.1.0.11	CAIXA	17.703,50	D	9.610.002,72	D	9.617.469,94	D	7.467,22	C
1.1.0.11.02	CONTAS BANCARIAS A VISTA	12.489,24	D	9.610.002,72	D	9.617.423,78	D	7.421,06	C
1.1.0.11.0205	BANCO BDO PACTUAL	0,04	D	3.775.151,30	D	3.775.151,31	D	0,01	C
1.1.0.11.0206	BANCO BRASILEIRAS	1.687,00	D	20.000,00	D	20.000,00	D	80,89	C
1.1.0.11.0217	BANCO ITAU	10.808,20	D	5.814.851,42	D	5.822.191,58	D	7.340,16	C
1.1.0.11.05	CONTAS BANCARIAS A VISTA VINCULADAS	5.208,26	D		D	46,16	D	46,16	C
1.1.0.11.05001	BANCO CONTA VINCULADA BRADISCO	5.208,26	D		D	46,16	D	46,16	C
1.1.0.12	EQUIVALENTES DE CAIXA	1.812.020,11	D	1.910.996,02	D	2.027.298,03	D	896.618,10	D
1.1.0.12.01	APLICACOES FINANCEIRAS	1.812.020,11	D	1.910.996,02	D	2.027.298,03	D	896.618,10	D
1.1.0.12.0112	Banco BTOPatrimonial - CDR	1.812.020,11	D	1.897.637,02	D	2.014.038,03	D	896.618,10	D
1.1.0.12.0198	LIQUIDACAO DE APPLICACOES DE CAIXA LIVRE	10.258,48	C	10.258,48	C	3.100,52	C	3.100,52	C
1.1.0.12.0199	LIQUIDACAO DE APPLICACOES DE CAIXA LIVRE	10.258,48	C	10.258,48	C	3.100,52	C	3.100,52	C
1.1.0.2	CONSUMIDORES E CLIENTES	3.787.099,52	D	1.762.247,34	D	968.704,31	D	4.580.742,36	D
1.1.0.21	FORNECEDORES	3.787.099,52	D	1.762.247,34	D	968.704,31	D	4.580.742,36	D
1.1.0.21.01	FATURADO	3.787.099,52	D	1.717.601,67	D	968.704,31	D	4.536.003,88	D
1.1.0.21.0110	Camara Comercio Energia Eletrica - Ccee		D	4.598,29	D	4.598,29	D	0,00	D
1.1.0.21.0111	Cemig	954.106,02	D	1.256.756,74	D	964.106,02	D	1.256.756,74	D
1.1.0.21.0124	FATURADO - INTU COMERC.	2.822.993,50	D	44.738,47	D	44.738,47	D	3.280.247,14	D
1.1.0.21.03	NAO FATURADO - ENERGIA PARTICIPACIONAL		D	44.738,47	D	44.738,47	D	44.738,47	D
1.1.0.21.0323	NAO FATURADO - INTU COMERCIALIZADORA		D	44.738,47	D	44.738,47	D	44.738,47	D
1.1.0.5	TRIBUTOS COMPENSAVELIS	0,03	D	52.770,75	D	52.770,75	D	0,03	D
1.1.0.51	TRIBUTOS FEDERAIS	0,03	D	52.770,75	D	52.770,75	D	0,03	D
1.1.0.51.03	IMPOSTO DE RENDAMENTO NA FONTE	0,03	D	52.770,75	D	52.770,75	D	0,03	D
1.1.0.51.0301	Impostos Aplicacoes Financeiras	0,03	D	52.770,75	D	52.770,75	D	0,03	D
1.1.0.6	DEPOSITOS JUDICIAIS E CAUCOES	500,16	D	2.834.401,29	D	2.834.401,34	D	500,05	C
1.1.0.62	CAUCOES E DEPOSITOS VINCULADOS	500,16	D	2.834.401,29	D	2.834.401,34	D	500,05	C
1.1.0.62.02	CAUCOES E DEPOSITOS CORRENTE	500,16	D	2.834.401,29	D	2.834.401,34	D	500,05	C
1.1.0.62.0201	CAUCOES E DEPOSITOS CENTRALIZADORA	0,03	D	968.704,31	D	968.704,31	D	0,03	D
1.1.0.62.0204	CAUCOES E DEPOSITOS OSM		D	541.393,45	D	541.393,45	D	0,00	D
1.1.0.62.0207	CAUCOES E DEPOSITOS RESERVA ESPECIAL	0,08	D	1.322.307,54	D	1.322.307,54	D	0,08	D
1.1.0.62.0208	CAUCOES E DEPOSITOS CENTRALIZADORA	500,05	D	0,00	D	501,04	D	500,05	C
1.1.0.7	ALMOXARIFADO OPERACIONAL	13.354,21	C	106.245,08	D	106.245,08	D	91.888,87	D
1.1.0.72	MATERIAL	13.354,21	C	106.245,08	D	106.245,08	D	91.888,87	D
1.1.0.72.01	ALMOXARIFADO DE MANUTENCAO E OPERACAO	71.888,87	D	106.245,08	D	106.245,08	D	177.133,95	D
1.1.0.72.0101	ALMOXARIFADO DE MANUTENCAO	71.888,87	D	106.245,08	D	106.245,08	D	177.133,95	D
1.1.0.72.02	RECEITAS EM RECESSO	85.245,08	C		C		C	85.245,08	C
1.1.0.72.0201	SAIDA MERCADORIA EM RECESSO	20.000,00	C		C		C	20.000,00	C
1.1.0.72.0202	ENTRADA MERCADORIA EM RECESSO	105.245,08	C		C		C	105.245,08	C
1.1.1.2	DEBITOS PAGOS ANTES DO PRAZO	110.920,98	D	770,03	D	10.174,52	D	101.465,49	D
1.1.1.22	PREMIOS DE SEGUROS	110.920,98	D	770,03	D	10.174,52	D	101.465,49	D
1.1.1.22.01	SEGUROS A PROPRIAR	110.920,98	D	770,03	D	10.174,52	D	101.465,49	D
1.1.1.22.0190	SEGUROS A PROPRIAR	110.920,98	D	770,03	D	10.174,52	D	101.465,49	D
1.1.1.3	OUTROS ATIVOS CIRCULANTES	2.014.594,63	D	1.526.055,80	D	1.522.997,38	D	2.017.723,05	D
1.1.1.31	CREDITOS A RECEBER	2.014.594,63	D	1.526.055,80	D	1.522.997,38	D	2.017.723,05	D
1.1.1.31.02	FORNECEDORES		D	1.203.128,42	D	1.200.000,00	D	3.128,42	D
1.1.1.31.0202	Adiantamentos Diversos		D	1.203.128,42	D	1.200.000,00	D	3.128,42	D
1.1.1.31.03	TITULOS DE CREDITO A RECEBER	2.014.594,63	D	222.927,38	D	222.997,38	D	2.014.594,63	D
1.1.1.31.0326	TITULOS A RECEBER - CAIGARA	1.541.822,94	D		D		D	1.541.822,94	D
1.1.1.31.0346	TITULOS A RECEBER - BORGES	249.844,31	D		D		D	249.844,31	D
1.1.1.31.0384	TITULOS A RECEBER - TUPI	222.927,38	D	222.927,38	D	222.997,38	D	222.927,38	D
1.2	ATIVO NAO CIRCULANTE	71.517.118,87	D	1.432.774,14	D	3.025.617,39	D	69.944.272,62	D
1.2.0.8	INVESTIMENTOS TEMPORARIOS	1.879.043,64	D	114.214,59	D	1.993.358,22	D	1.879.043,64	C

DS
UGS

DS
RS



Certifico o registro sob o nº 341.557/25-0 em 22/09/2025 da empresa BRISA ENERGIAS RENOVAVEIS S/A., NIRE nº 35300459211, protocolado sob o nº 2905406252. Esta cópia foi autenticada digitalmente e assinada em 25/09/2025 por MARINA CENTURION DARDANI – Secretário Geral. Autenticação: 277084076. A JUCESP garante a autenticidade do registro e da Certidão de Inteiro Teor quando visualizado diretamente no portal www.jucesponline.sp.gov.br.



Table with columns: Conta, Descrição, Balanço 31/09/2025, Balanço 31/09/2024, and Balanço 31/09/2023. Rows include categories like FUNDOS VINCULADOS, CONTAS RESERVA, ITAU - FUNDO DE INVESTIMENTO, and various equipment and material accounts.

DS UGS

DS AS



Certifico o registro sob o nº 341.557/25-0 em 22/09/2025 da empresa BRISA ENERGIAS RENOVAVEIS S/A., NIRE nº 35300459211, protocolado sob o nº 2905406252. Esta cópia foi autenticada digitalmente e assinada em 25/09/2025 por MARINA CENTURION DARDANI – Secretário Geral. Autenticação: 277084076. A JUCESP garante a autenticidade do registro e da Certidão de Inteiro Teor quando visualizado diretamente no portal www.jucesponline.sp.gov.br.



JUCESP
 JUNTA COMERCIAL DO ESTADO DE SÃO PAULO
 BALANÇO PATRIMONIAL
 EXERCÍCIO FINANCEIRO 31/05/2025
 (Valores em Reais)

		01/05/2025				31/05/2025			
CODIGO	DESCRICAO	DEBITO	CREDITO	DEBITO	CREDITO	DEBITO	CREDITO	DEBITO	CREDITO
2.1.0.12.0130	SUPRIMENTO INÍTU COMERCIALIZADORA	5.004.911,05	C	300.000,00	434.240,36	134.340,36	C	5.129,95	1.42
2.1.0.13	MATERIAIS E SERVIÇOS	443.717,11	C	1.465.598,12	1.528.602,04	63.003,92	C	606.771,03	C
2.1.0.13.01	FORNECIDORES NO PAIS	443.717,11	C	1.236.222,78	1.299.226,70	63.003,92	C	506.771,03	C
2.1.0.13.0101	Fornecedores De Materiais	431.868,12	C	1.235.293,71	1.106.128,55	129.165,16	D	307.702,96	C
2.1.0.13.0111	PROVISÕES DE FORNECIDORES - MEDICAO	803,07	C	803,07	11.351,87	10.548,80	C	11.351,87	C
2.1.0.13.0114	PROVISÃO DE FORNECIDORES	11.045,92	C	126,00	181.716,29	181.670,28	C	197.666,20	C
2.1.0.13.02	FORNECIDORES COMPARTILHAMENTO DE SPRLSAS			229.375,34	229.375,34			0,00	
2.1.0.13.0202	FORNECIDORES INÍTU RE NOVAEIS			10.907,04	10.907,04			0,00	
2.1.0.13.0205	FORNECIDORES INÍTU ENERGIA			218.468,30	218.468,30			0,00	
2.1.0.14	COMPRA DE ENERGIA ELÉTRICA	314.289,58	C	314.289,58	386.577,18	42.287,60	C	356.577,18	C
2.1.0.14.01	ENERGIA DE TERCEIROS	213.451,20	C	213.451,20	220.566,24	7.115,04	C	220.566,24	C
2.1.0.14.0107	Provisão De Compra De Energia	213.451,20	C	213.451,20	220.566,24	7.115,04	C	220.566,24	C
2.1.0.14.02	PROVISÃO COMPRA DE ENERGIA PARTES RELACI	100.838,38	C	100.838,38	136.010,94	35.172,56	C	136.010,94	C
2.1.0.14.0223	PROVISÃO C. ENERGIA INÍTU COMERC.	100.838,38	C	100.838,38	136.010,94	35.172,56	C	136.010,94	C
2.1.0.2	EMPRESÍMOS, FINANCIAMENTOS E DEBITURES	329.035,39	C					0,00	329.035,39
2.1.0.23	ARRENDAMENTO MERCANTIL	329.035,39	C					0,00	329.035,39
2.1.0.23.01	CONTRATOS DE ARRENDAMENTO	364.154,53	C					0,00	364.154,53
2.1.0.23.0101	CONTRATOS DE ARRENDAMENTO	364.154,53	C					0,00	364.154,53
2.1.0.23.02	AVP CONTRATOS DE ARRENDAMENTO	35.119,14	D					0,00	35.119,14
2.1.0.23.0201	AVP CONTRATOS DE ARRENDAMENTO	35.119,14	D					0,00	35.119,14
2.1.0.5	TRIBUTOS	189.446,39	C	293.810,67	372.855,02	79.044,35	C	268.490,74	C
2.1.0.51	TRIBUTOS FIDUCIÁRIOS	193.274,19	C	235.363,04	293.355,33	57.992,29	C	217.266,48	C
2.1.0.51.01	Imposto De Renda	16.189,83	C	122.258,68	163.085,43	40.826,76	C	86.996,58	C
2.1.0.51.02	Contribuição Social	33.579,23	C	33.579,23	65.944,26	32.365,03	C	65.944,26	C
2.1.0.51.03	Pis	14.162,00	C	14.162,00	11.455,24	2.706,76	D	11.455,24	C
2.1.0.51.04	Cofins	65.351,13	C	65.351,13	52.870,40	12.482,73	D	52.870,40	C
2.1.0.54	TAXAS			9.057,86	9.057,86			0,00	
2.1.0.54.01	TAXAS DIVERSAS			9.057,86	9.057,86			0,00	
2.1.0.56	TRIBUTOS RETIDOS NA FONTE	30.172,20	C	49.389,77	70.441,83	21.052,06	C	51.224,26	C
2.1.0.56.01	Imposto De Renda Retido Na Fonte	1.631,56	C	3.263,12	1.845,28	1.417,84	D	213,72	C
2.1.0.56.05	Pcc - Pis/Cofins/Cst	13.894,04	C	27.788,08	24.547,07	3.241,01	D	10.692,98	C
2.1.0.56.06	Irr Retido	10.954,63	C	10.954,63	34.405,83	23.451,20	C	34.405,83	C
2.1.0.56.07	INSS A RECOLHER	3.681,97	C	7.323,94	9.643,70	2.299,76	C	5.961,73	C
2.1.0.7	DIVIDENDOS DE CLARADOS E JURDS SOBRE O CA	4.285.397,46	C	1.000.000,00		1.000.000,00	D	3.285.397,46	C
2.1.0.71	DIVIDENDOS	4.285.397,46	C	1.000.000,00		1.000.000,00	D	3.285.397,46	C
2.1.0.71.06	DIVIDENDOS BRISI	4.285.397,46	C	1.000.000,00		1.000.000,00	D	3.285.397,46	C
2.1.1	DIRECAOES COM ASSOCIADOS				4.900.000,00	4.900.000,00	C	4.900.000,00	C
2.1.1.89	OUTROS				4.900.000,00	4.900.000,00	C	4.900.000,00	C
2.1.1.89.02	CONTAS A PAGAR DE REDUCAO CAPITAL SOCIAL				4.900.000,00	4.900.000,00	C	4.900.000,00	C
2.1.1.9	OUTROS PASSIVOS CIRCULANTES	123.335,01	C	32.956,61		32.956,61	D	90.378,40	C
2.1.1.95	PROVISÃO DE SOCIO AMBITAIS	123.335,01	C	32.956,61		32.956,61	D	90.378,40	C
2.1.1.95.0101	PROVISÃO LICENÇA AMBITAL	131.837,55	C	32.956,61		32.956,61	D	98.880,94	C
2.1.1.95.0107	AVP PROVISÃO LICENÇA AMBITAL	8.507,54	D					0,00	8.507,54
2.2	PASSIVO NÃO CIRCULANTE	4.015.403,18	C	3.404,69	22.699,82	19.295,13	C	4.034.698,31	C
2.2.0.2	EMPRESÍMOS, FINANCIAMENTOS E DEBITURES	2.834.047,04	C					0,00	2.834.047,04
2.2.0.23	ARRENDAMENTO MERCANTIL	2.834.047,04	C					0,00	2.834.047,04
2.2.0.23.01	CONTRATOS DE ARRENDAMENTO	7.194.935,27	C					0,00	7.194.935,27
2.2.0.23.0101	CONTRATOS DE ARRENDAMENTO	7.194.935,27	C					0,00	7.194.935,27
2.2.0.23.02	AVP CONTRATOS DE ARRENDAMENTO	4.360.888,23	D					0,00	4.360.888,23
2.2.0.23.0201	AVP CONTRATOS DE ARRENDAMENTO	4.360.888,23	D					0,00	4.360.888,23
2.2.0.5	TRIBUTOS	60.993,62	C		1.303,37	1.303,37	C	62.296,99	C
2.2.0.52	TRIBUTOS ESTADUAIS	60.993,62	C		1.303,37	1.303,37	C	62.296,99	C
2.2.0.52.01	ICMS	60.993,62	C		1.303,37	1.303,37	C	62.296,99	C
2.2.0.52.0101	ICMS DIFERIDO	188.037,52	C		620,76	620,76	C	188.658,28	C
2.2.0.52.0103	AVP ICMS DIFERIDO	127.043,90	D		682,61	682,61	C	126.361,29	D

DS
UGS

DS
RS






BRISA ENERGIA S.A.
 BALANÇO PATRIMONIAL
 EXERCÍCIO FINDO EM 31/05/2025
 (Valores em Real)

		31/05/2025				31/05/2024			
Conta	Descrição	Saldo em Real	Moeda	Saldo em Real	Moeda	Saldo em Real	Moeda	Saldo em Real	Moeda
2.2.0.6	PROVISAO PARA LITIGIOS	331.620,67	C		795,89	795,89	C	332.416,56	C
2.2.0.64	AMBIENTAIS	331.620,67	C		795,89	795,89	C	332.416,56	C
2.2.0.64.01	PROCURSOS AMBIENTAIS	331.620,67	C		795,89	795,89	C	332.416,56	C
2.2.0.9	PROVISAO PARA DESCOMISSAMENTO	408.966,41	C	3.404,69	12.825,33	9.470,64	C	418.387,05	C
2.2.0.90	PROVISAO DE SMANTE LAMINTO PARQUEIS E OLICOS	408.966,41	C	3.404,69	12.825,33	9.470,64	C	418.387,05	C
2.2.0.90.0101	PROVISAO DE SMANTE LAMINTO PARQUEIS E OLICOS	3.864.977,87	C		12.825,33	12.825,33	C	3.867.803,20	C
2.2.0.90.0102	AVP PROVISAO PARA DE SMANTE LAMINTO	3.476.011,45	D	3.404,69		3.404,69	D	3.479.416,15	D
2.2.1.9	OUTROS PASSIVOS NAO CIRCULANTES	379.775,44	C		7.775,23	7.775,23	C	387.550,67	C
2.2.1.96	PROVISAO S SOCIO AMBIENTAIS	379.775,44	C		7.775,23	7.775,23	C	387.550,67	C
2.2.1.96.01	PROVISAO S SOCIO AMBIENTAIS	379.775,44	C		7.775,23	7.775,23	C	387.550,67	C
2.2.1.96.0101	PROVISAO LICINCA AMBIENTAL	512.383,33	C			0,00		512.383,33	C
2.2.1.96.0102	AVP PROVISAO LICINCA AMBIENTAL	132.607,89	D		7.775,23	7.775,23	D	124.832,66	D
2.4	PATRIMONIO LIQUIDO	64.875.049,47	C	4.900.000,00		4.900.000,00	D	68.075.049,47	C
2.4.0.1	CAPITAL SOCIAL	63.670.147,60	C	4.900.000,00		4.900.000,00	D	58.790.147,60	C
2.4.0.11	CAPITAL SUBSCRITO	63.670.147,60	C	4.900.000,00		4.900.000,00	D	58.790.147,60	C
2.4.0.11.01	NACIONAL	63.670.147,60	C	4.900.000,00		4.900.000,00	D	58.790.147,60	C
2.4.0.11.0101	Capital Social	63.670.147,60	C	4.900.000,00		4.900.000,00	D	58.790.147,60	C
2.4.0.2	RESERVAS DE CAPITAL	0,41	C			0,00		0,41	C
2.4.0.29	OUTROS	0,41	C			0,00		0,41	C
2.4.0.29.01	OUTROS	0,41	C			0,00		0,41	C
2.4.0.29.0101	OUTROS	0,41	C			0,00		0,41	C
2.4.0.4	RESERVAS DE LUCRO	1.354.901,46	C			0,00		1.354.901,46	C
2.4.0.41	RESERVA LEGAL	1.354.901,46	C			0,00		1.354.901,46	C
2.4.0.41.01	Reserva Legal	1.354.901,46	C			0,00		1.354.901,46	C
6	RESULTADO ANTI S DA CONSOLIDACAO	1.085.567,41	D	2.611.208,34	2.603.809,26	7.099,08	D	1.052.961,49	D
6.1	RESULTADO NAS ATIVIDADES	591.472,46	D	2.199.761,13	2.193.394,44	366,69	D	591.819,15	D
6.1.0.1	RECEITA LIQUIDA	5.410.339,31	C	73.056,87	1.762.347,14	1.689.290,27	C	7.059.629,58	C
6.1.0.11	GERACAO	5.410.339,31	C	73.056,87	1.762.347,14	1.689.290,27	C	7.059.629,58	C
6.1.0.11.01	RECEITA DE OPERACOES COM ENERGIA ELITRIC	5.651.152,19	C		1.762.347,14	1.762.347,14	C	7.413.499,34	C
6.1.0.11.0101	Fornecimento - Geracao Propria	4.280.911,03	C		1.255.756,74	1.255.756,74	C	5.536.667,77	C
6.1.0.11.0103	Energia Elitrica De Curto Prazo - Geraca	8.018,55	C		4.598,29	4.598,29	C	12.616,54	C
6.1.0.11.0104	VENDA DE ENERGIA - PARTES RELACIONADAS	1.362.222,61	C		501.992,11	501.992,11	C	1.864.214,79	C
6.1.0.11.30	TRIBUTOS SOBRE A RECEITA	205.266,96	D	64.275,64		64.275,64	D	270.592,00	D
6.1.0.11.3001	PIS	36.732,44	D	11.455,24		11.455,24	D	48.187,68	D
6.1.0.11.3002	COFINS	169.534,52	D	52.870,40		52.870,40	D	222.404,99	D
6.1.0.11.31	ENCARGOS DO CONSUMIDOR	34.545,92	D	0.731,23		0.731,23	D	43.277,15	D
6.1.0.11.3105	TAXA DE FISCALIZACAO DOS SERVICOS DE	34.545,92	D	0.731,23		0.731,23	D	43.277,15	D
6.1.0.5	GASTOS OPERACIONAIS	6.001.811,77	D	2.126.704,26	407.047,30	1.689.656,96	D	7.691.468,73	D
6.1.0.51	GERACAO	5.161.907,25	D	1.938.010,58	491.387,35	1.506.673,23	D	6.668.525,48	D
6.1.0.51.01	ENERGIA COMPRADA PARA REVENDA	2.014.828,26	D	1.064.368,74	314.289,58	690.879,16	D	2.704.907,47	D
6.1.0.51.0101	Suprimento De Energia Elitrica (Cceer)	1.190,26	D			0,00		1.190,26	D
6.1.0.51.0102	Suprimento De Energia Elitrica Terceiros	633.230,56	D	434.017,44	213.451,20	220.566,24	D	853.804,00	D
6.1.0.51.0103	COMPRA DE ENERGIA - PARTES RELACIONADAS	1.380.399,44	D	570.351,30	100.838,38	469.512,92	D	1.849.912,36	D
6.1.0.51.02	ENCARGOS DE TRANSMISSAO, CONEXAO E DISTR	367.419,81	D	184.199,43	91.734,18	92.465,25	D	459.885,06	D
6.1.0.51.0201	Encargos De Transmissao, Conexao E Distr	367.419,81	D	184.199,43	91.734,18	92.465,25	D	459.885,06	D
6.1.0.51.03	ENCARGOS E DEMAIS DESPESAS S TORIAIS	4.116,41	D	1.030,21		1.030,21	D	5.146,62	D
6.1.0.51.0306	Taxa Cceer	4.116,41	D	1.030,21		1.030,21	D	5.146,62	D
6.1.0.51.05	PESSOAL	198.851,94	D	66.725,72		66.725,72	D	265.577,66	D
6.1.0.51.0512	COMPARTILHAMENTO DE DESPESAS PESSOAL	198.851,94	D	66.725,72		66.725,72	D	265.577,66	D
6.1.0.51.07	MATERIAIS	28.320,86	C			0,00		28.320,86	C
6.1.0.51.0701	MATERIAIS PARA MANUTENCAO - MAQ E EQUIP	2.756,83	D			0,00		2.756,83	D
6.1.0.51.0711	RECUPERACAO DE DESPESAS	31.077,69	C			0,00		31.077,69	C
6.1.0.51.08	SERVICOS DE TERCIARIOS	797.596,11	D	216.344,54	3.662,92	212.681,62	D	1.010.277,71	D
6.1.0.51.0801	Programas E Outros Custos Ambientais	457,03	D	4.891,18	3.662,92	1.228,26	D	1.685,29	D
6.1.0.51.0807	Fretes E Carretos	12.886,73	D	10.475,82		10.475,82	D	23.353,55	D

DS
UGS

DS
AS




BRISA ENERGIA S.A.
 BALANÇO PATRIMONIAL
 EXERCÍCIO FINDO EM 31/05/2025
 (Valores em Reais)

		31/05/2025			31/05/2025			
Código	Descrição	Ativo	Passivo	Ativo	Passivo	Ativo	Passivo	
6.1.0.51.080R	SERVICOS DE MANUTENCAO ALMOGADOMIS	794.690,77	D	180.291,13		180.291,13	D	904.981,95
6.1.0.51.0809	SI RV DE MANUTENCAO DE MAQ E QUIP - ROP	59.561,63	D	20.645,41		20.645,41	D	80.247,04
6.1.0.51.10	SEGUROS	39.314,45	D	10.049,52		10.049,52	D	49.363,97
6.1.0.51.1001	Seguros	39.314,45	D	10.049,52		10.049,52	D	49.363,97
6.1.0.51.12	PROVISAO	298.367,17	D	795,89		795,89	D	329.163,06
6.1.0.51.1205	Provisao Para Litigios Ambientais	298.367,17	D	795,89		795,89	D	329.163,06
6.1.0.51.15	RECUPIRACAO DE DESPESAS	201.658,86	C			0,00	C	201.658,86
6.1.0.51.1501	Recuperaao De Despesas	201.658,86	C			0,00	C	201.658,86
6.1.0.51.17	DEPRECIACAO	1.495.314,95	D	483.198,41	18.798,29	384.470,12	D	1.879.705,07
6.1.0.51.1701	Depreciacao	1.444.951,23	D	371.774,19		371.774,19	D	1.816.725,47
6.1.0.51.1702	DEPRECIACAO - ALRENDAMENTO	50.363,72	D	31.384,22	18.798,29	12.595,93	D	62.979,85
6.1.0.51.19	AMORTIZACAO	71.076,16	D	20.681,42	2.912,38	17.769,04	D	88.845,20
6.1.0.51.1906	AMORTIZACAO DE AGIO	27.000,00	D	6.750,00		6.750,00	D	33.750,00
6.1.0.51.1907	AMORTIZACAO LICENCA AMBIENTAL	44.076,16	D	13.931,42	2.912,38	11.019,04	D	55.095,20
6.1.0.51.19	GASTOS DIVERSOS	74.976,71	D	30.656,70		30.656,70	D	105.633,41
6.1.0.51.1902	Consumo Proprio De Energia	13.176,71	D	458,70		458,70	D	13.635,41
6.1.0.51.1904	Locaao De Equipamentos	61.800,00	D	30.198,00		30.198,00	D	91.998,00
6.1.0.54	ADMINISTRACAO CENTRAL	828.909,52	D	188.693,68	5.658,95	183.034,73	D	1.022.543,25
6.1.0.54.05	PISSOAL	635.210,32	D	137.612,88		137.612,88	D	772.823,20
6.1.0.54.0511	COMPARTILHAMENTO DE DESPESAS - PESSOAL	636.210,32	D	137.612,88		137.612,88	D	773.823,20
6.1.0.54.06	SERVICOS DE TERCIARIOS	128.780,92	D	35.427,31	350,00	35.077,31	D	174.858,23
6.1.0.54.0605	Honorarias De Contabilidade E Auditoria	1.548,41	D			0,00	D	1.548,41
6.1.0.54.0814	COMPARTILHAMENTO DE DESPESAS - SERVICOS PJ	63.889,07	D	14.581,39		14.581,39	D	78.470,46
6.1.0.54.0815	SERVICOS DE DISPATCHING	350,00	D	2.347,56	350,00	1.997,56	D	2.347,56
6.1.0.54.0816	PROVISAO HONORARIO CONTABIL E AUDITORIA	2.940,48	D	735,12		735,12	D	3.675,60
6.1.0.54.0817	SERV LIMPIZA E CONSERVACAO	5.186,28	D	1.296,57		1.296,57	D	6.482,85
6.1.0.54.0818	SERV. PORTARIA E VIGILANCIA	65.896,68	D	16.466,67		16.466,67	D	82.363,35
6.1.0.54.09	ARRANDANIMTOS E ALUGUEIS	3.920,04	D	980,01		980,01	D	4.900,05
6.1.0.54.0904	Locaao De Veiculos	3.920,04	D	980,01		980,01	D	4.900,05
6.1.0.54.17	DEPRECIACAO	4.856,88	D		4.856,88	4.856,88	C	
6.1.0.54.1701	Depreciacao	4.856,88	D		4.856,88	4.856,88	C	
6.1.0.54.19	GASTOS DIVERSOS	56.141,36	D	14.673,48	453,07	14.220,41	D	69.361,77
6.1.0.54.1915	Despesas Com Cartorio E Taxas Judiciais	203,07	D	3.765,06		3.765,06	D	3.968,08
6.1.0.54.1920	Despesas Com Publicacoes E Anuncios	731,50	D			0,00	D	731,50
6.1.0.54.1922	Reembolso De Despesas	453,07	D	453,07		453,07	D	453,07
6.1.0.54.1928	COMPARTILHAMENTO DE DESPESAS - OUTROS	48.667,74	D	10.455,35		10.455,35	D	59.123,09
6.1.0.54.1990	Outras Despesas	5.086,03	D			0,00	D	5.086,03
6.3	RESULTADO FINANCEIRO	454.009,95	D	411.447,21	404.414,82	7.032,39	D	501.122,34
6.3.0.1	RECEITAS FINANCEIRAS	299.763,09	C	148.588,70	170.004,30	21.415,60	C	321.178,89
6.3.0.11	OFICACAO	299.763,09	C	148.588,70	170.004,30	21.415,60	C	321.178,89
6.3.0.11.01	RECEITA COM APLICACOES FINANCEIRAS	230.885,80	C	148.141,33	166.599,60	18.468,27	C	249.354,07
6.3.0.11.0101	RECEITA COM APLIC. FINANCEIRAS - CAIXA	217.123,29	C		148.129,80	148.129,80	C	365.253,09
6.3.0.11.0103	RECEITA DE APLIC.FIN. COMPLETAMENTE CMA	13.762,51	C	148.141,33	18.469,80	129.661,53	D	115.899,02
6.3.0.11.04	AJUSTE A VALOR PRESENTE	68.120,35	C	457,37	3.404,69	2.947,32	C	71.067,67
6.3.0.11.0402	AJUSTE A VALOR PRESENTE ICHS (POSITIVO)	457,37	C	457,37		457,37	D	
6.3.0.11.0403	AJUSTE A VALOR PRESENTE DESMATELAMENTO	67.662,98	C		3.404,69	3.404,69	C	71.067,67
6.3.0.11.99	OUTRAS RECEITAS FINANCEIRAS	756,34	C		0,01	0,01	C	756,35
6.3.0.11.9901	Descontos Recebidos	0,07	C		0,01	0,01	C	0,08
6.3.0.11.9902	Outras Receitas Financeiras	756,27	C			0,00	C	756,27
6.3.0.5	DESPESAS FINANCEIRAS	793.853,04	D	262.856,51	234.410,52	28.447,99	D	822.301,03
6.3.0.51	OFICACAO	793.853,04	D	262.856,51	234.410,52	28.447,99	D	822.301,03
6.3.0.51.01	JUROS E VARIACAO MONETARIA - DIVIDA MOB D	767.447,22	D	249.454,71	233.264,75	12.189,96	D	779.637,18
6.3.0.51.0101	Juros	35,29	D			0,00	D	35,29
6.3.0.51.0102	VARIACAO MONETARIA - JUROS DA DIVIDA	564.214,63	D			0,00	D	564.214,63
6.3.0.51.0103	Inf. Comissoes E Taxas	715,38	D	1.306,01	4,21	1.301,80	D	2.017,18

DS
UGS


DS
RS





ANEXO I
CENTRAL GERADORA FÓLICA PALMAS S.A.
BALANÇO PATRIMONIAL
EXERCÍCIO FINDO EM 31/05/2025
(Valores em Real)


		01/05/2025			31/05/2025		
Código	Descrição	Moeda	Ativo	Moeda	Passivo	Moeda	D/C
6.3.0.51.0104	CUSTO DE CAPTAÇÃO DE EMPRESTIMOS	3.566,64	D	222.927,38	222.927,38	0,00	3.566,64 D
6.3.0.51.0106	VARIAÇÃO MONETÁRIA ATUALIZAÇÃO DIVÍDAS	125.807,52	D			0,00	125.807,52 D
6.3.0.51.0108	ATUALIZAÇÃO MONETÁRIA DESMANTILAMENTO	100.411,12	D	12.825,33		12.825,33 D	113.236,45 D
6.3.0.51.0109	ATUALIZAÇÃO MONETÁRIA ICMS DE LÍQUIDO	4.960,02	D	620,76		620,76 D	5.480,78 D
6.3.0.51.0110	DÍVIDAS COM ARRONDAMENTOS	0,01	C			0,00	0,01 C
6.3.0.51.0112	ATUALIZAÇÃO MONETÁRIA AMBENTAL	27.766,53	D	7.775,28	10.333,16	2.557,93 C	25.208,70 D
6.3.0.51.07	ALÍQUOTAS E VARIAÇÃO MONETÁRIA - DÍVIDA MOED	688,40	D		688,40	688,40 C	
6.3.0.51.0704	DEPARTAMENTO RELACIONADAS	688,40	D		688,40	688,40 C	
6.3.0.51.04	AJUSTE A VALOR PRESENTE	165,30	D	11.015,77	457,37	10.558,40 D	10.723,70 D
6.3.0.51.0407	AJUSTE A VALOR PRESENTE ICMS	165,30	D	682,61	457,37	225,24 D	390,54 D
6.3.0.51.0404	AJUSTE A VALOR PRESENTE ARRONDAMENTO			10.333,16		10.333,16 D	10.333,16 D
6.3.0.51.99	OUTRAS DESPESAS FINANCEIRAS	25.557,12	D	6.388,03		6.388,03 D	31.940,15 D
6.3.0.51.9907	CAMBIANÇA	25.557,12	D	6.388,03		6.388,03 D	31.940,15 D
7	LUCRO (PREJUÍZO) LÍQUIDO DO EXERCÍCIO	240.134,76	D	205.711,59	103.067,16	102.644,43 D	342.779,19 D
7.5	IMPOSTO DE RENDA E CONTRIBUIÇÃO SOCIAL	240.134,76	D	205.711,59	103.067,16	102.644,43 D	342.779,19 D
7.5.0.1	IMPOSTO DE RENDA E CONTRIBUIÇÃO SOCIAL	240.134,76	D	205.711,59	103.067,16	102.644,43 D	342.779,19 D
7.5.0.11	DE RENDA	240.134,76	D	205.711,59	103.067,16	102.644,43 D	342.779,19 D
7.5.0.11.01	Contribuição Social Corrente	60.641,66	D	65.944,26	23.579,93	32.065,03 D	113.006,69 D
7.5.0.11.07	Imposto de Renda Corrente	159.493,10	D	139.767,33	69.487,93	70.279,40 D	229.772,50 D

DocuSigned by:

 F01ADAC23C72449
 LUIS CARLOS GOMES DA SILVA JUNIOR
 CONTADOR: CRC 1SP291424/D-0

DS


DS







		01/05/2025			31/05/2025		
Código	Descrição	Saldo Inicial	Saldo Final	Variação	Saldo Inicial	Saldo Final	Variação
1	ATIVO	640.883.026,25	D 54.483.757,91	74.057.879,55	19.564.126,64	C 671.378.859,61	D 0
1.1	ATIVO CIRCULANTE	33.486.054,16	D 54.401.332,24	18.305.428,38	36.096.803,86	D 69.581.958,07	D 0
1.1.0.1	CAIXA E EQUIVALENTES DE CAIXA	46.480,01	D 1.332,24	5.080,16	3.747,92	C 42.737,09	D 0
1.1.0.11	CAIXA	5.780,93	D 0,78	4.211,46	4.210,68	C 1.570,25	D 0
1.1.0.11.02	CONTAS BANCARIAS A VISTA	5.780,93	D 0,78	4.211,46	4.210,68	C 1.570,25	D 0
1.1.0.11.0212	BANCO ITAU	5.780,93	D 0,78	4.211,46	4.210,68	C 1.570,25	D 0
1.1.0.12	EQUIVALENTES DE CAIXA	40.699,08	D 1.331,46	868,70	462,76	D 41.161,84	D 0
1.1.0.12.01	APLICACOES FINANCEIRAS	40.699,08	D 1.331,46	868,70	462,76	D 41.161,84	D 0
1.1.0.12.0112	Banco BTG Pactual - CDB	40.699,08	D 462,76	462,76	462,76	D 41.161,84	D 0
1.1.0.12.0198	1) SALDO LIQ APLICACAO CAIXA LIVRE	382,29	C 382,29	486,41	104,12	C 486,41	C 0
1.1.0.12.0199	SALDO LIQU APLICACOES CAIXA LIVRE	382,29	D 486,41	382,29	104,12	D 486,41	C 0
1.1.0.5	TRIBUTOS COMPENSAVEIS	355,76	D 0	0,00	355,76	D 0	D 0
1.1.0.51	TRIBUTOS FIDELIAS	355,76	D 0	0,00	355,76	D 0	D 0
1.1.0.51.03	IMPOSTO DE RENDAMENTO NA FONTE	178,24	D 0	0,00	178,24	D 0	D 0
1.1.0.51.0301	Impostos/Aplicacoes Financeiras	178,24	D 0	0,00	178,24	D 0	D 0
1.1.0.51.99	OUTROS	177,52	D 0	0,00	177,52	D 0	D 0
1.1.0.51.9907	THE A RECUPERAR	177,52	D 0	0,00	177,52	D 0	D 0
1.1.1.9	OUTROS ATIVOS CIRCULANTES	33.439.218,39	D 54.400.000,00	18.300.348,27	36.099.651,78	D 69.508.870,17	D 0
1.1.1.91	CREDITOS A RECEBER	33.439.218,39	D 54.400.000,00	18.300.348,27	36.099.651,78	D 69.508.870,17	D 0
1.1.1.91.12	DIVIDENDOS E JUROS SOBRE CAPITAL PROPRIO	33.439.218,39	D 18.300.348,27	18.300.348,27	15.138.870,17	D 15.138.870,17	D 0
1.1.1.91.1208	DIVIDENDOS A RECEBER - PALMAS	4.285.397,46	D 1.000.000,00	1.000.000,00	3.285.397,46	D 3.285.397,46	D 0
1.1.1.91.1210	DIVIDENDOS A RECEBER - RIBLIRAO	800.348,22	D 800.348,22	800.348,22	800.348,22	D 800.348,22	D 0
1.1.1.91.1211	DIVIDENDOS A RECEBER - ILIA GRANDE	4.283.653,78	D 2.000.000,00	2.000.000,00	2.283.653,78	D 2.283.653,78	D 0
1.1.1.91.1216	DIVIDENDOS A RECEBER - ACARI	5.960.687,32	D 3.500.000,00	3.500.000,00	2.460.687,32	D 2.460.687,32	D 0
1.1.1.91.1218	DIVIDENDOS A RECEBER - ANEMOI	7.235.581,29	D 4.000.000,00	4.000.000,00	3.235.581,29	D 3.235.581,29	D 0
1.1.1.91.1219	DIVIDENDOS A RECEBER - APLOTES	6.842.314,45	D 3.500.000,00	3.500.000,00	3.342.314,45	D 3.342.314,45	D 0
1.1.1.91.1220	DIVIDENDOS A RECEBER - ARINA	4.011.235,87	D 3.500.000,00	3.500.000,00	511.235,87	D 511.235,87	D 0
1.1.1.91.99	OUTROS	0	D 54.400.000,00	54.400.000,00	54.400.000,00	D 54.400.000,00	D 0
1.1.1.91.9902	CONTAS A RECEBER DE DUCAO DE CAPITAL SOCIAL	0	D 54.400.000,00	54.400.000,00	54.400.000,00	D 54.400.000,00	D 0
1.2	ATIVO NAO CIRCULANTE	607.406.972,09	D 92.420,67	55.752.451,17	56.650.030,50	C 591.746.941,99	D 0
1.2.0.5	TRIBUTOS COMPENSAVEIS	317,41	D 3,14	3,14	317,41	D 317,41	D 0
1.2.0.51	TRIBUTOS FIDELIAS	317,41	D 3,14	3,14	317,41	D 317,41	D 0
1.2.0.51.01	IMPOSTO DE RENDA	317,41	D 3,14	3,14	317,41	D 317,41	D 0
1.2.0.51.0107	SALDO NEGATIVO IRPJ	317,41	D 3,14	3,14	317,41	D 317,41	D 0
1.2.0.6	DEPOSITOS JUDICIAIS E CAUCOES	22.250,82	D 0	0,00	22.250,82	D 22.250,82	D 0
1.2.0.61	DEPOSITOS JUDICIAIS	22.250,82	D 0	0,00	22.250,82	D 22.250,82	D 0
1.2.0.61.01	TRABALHISTAS	22.250,82	D 0	0,00	22.250,82	D 22.250,82	D 0
1.2.0.61.0101	PROCESSOS TRABALHISTAS	22.250,82	D 0	0,00	22.250,82	D 22.250,82	D 0
1.2.2.0	BIENS E ATIV NAO VINC A CONCE PERM DO SE	607.384.403,86	D 92.417,53	55.752.451,17	55.660.033,64	C 551.724.370,22	D 0
1.2.2.01	PARTICIPACOES SOCIOARIAS PERMANENTES	607.384.403,86	D 92.417,53	55.752.451,17	55.660.033,64	C 551.724.370,22	D 0
1.2.2.01.01	AVALIADAS P/LA EQUIVALENCIA PATRIMONIAL	607.384.403,86	D 92.417,53	55.752.451,17	55.660.033,64	C 551.724.370,22	D 0
1.2.2.01.0110	I. PATRIMONIAL ILIA GRANDE	70.074.878,34	D 0	7.750.336,77	7.750.336,77	C 62.774.547,07	D 0
1.2.2.01.0111	E. PATRIMONIAL PALMAS	63.649.352,30	D 0	5.010.043,51	5.010.043,51	C 58.639.308,79	D 0
1.2.2.01.0113	I. PATRIMONIAL RIBLIRAO	54.553.119,11	D 0	7.761.205,78	7.761.205,78	C 46.791.913,33	D 0
1.2.2.01.0123	I. PATRIMONIAL - ARINA	81.322.643,93	D 0	5.549.273,28	5.549.273,28	C 75.773.370,65	D 0
1.2.2.01.0128	I. PATRIMONIAL - ACARI	90.321.208,05	D 0	7.527.162,42	7.527.162,42	C 82.794.045,63	D 0
1.2.2.01.0130	I. PATRIMONIAL - ANEMOI	78.503.565,43	D 34.420,32	7.000.000,00	6.965.529,68	C 71.538.025,75	D 0
1.2.2.01.0131	I. PATRIMONIAL - APLOTES	77.413.721,89	D 57.942,21	7.500.000,00	7.442.052,79	C 69.971.669,10	D 0
1.2.2.01.0149	I. PATRIMONIAL - ALBUQUE ROUE	91.565.924,81	D 0	7.654.429,91	7.654.429,91	C 83.941.454,80	D 0
7	PASSIVO E PATRIMONIO LIQUIDO	653.719.877,31	C 18.304.477,64	641,28	18.303.836,36	C 635.418.040,95	C 0
2.1	PASSIVO CIRCULANTE	28.538.437,75	C 18.304.477,64	641,28	18.303.836,36	C 10.234.601,29	C 0
2.1.0.1	FORN C DORES	3.490,98	C 4.110,55	619,57	3.490,98	C 3.490,98	D 0
2.1.0.13	MATRIAS E SLURICOS	3.490,98	C 4.110,55	619,57	3.490,98	C 3.490,98	D 0
2.1.0.13.01	FORN C DORES NO PAIS	3.490,98	C 4.110,55	619,57	3.490,98	C 3.490,98	D 0
2.1.0.13.0111	PROVISOES DE FORN C DORES - MEXICO	1.012,70	C 1.012,70	1.012,70	1.012,70	D 1.012,70	D 0
2.1.0.13.0114	PROVISOES DE FORN C DORES	2.478,28	C 3.097,85	619,57	2.478,28	D 2.478,28	D 0

DS
UGS

DS
AS





BRISE ENERGIAS RENOVAVEIS S.A.
BALANÇO PATRIMONIAL
EXERCÍCIO FINDO EM 31/05/2025
(Valores em Reais)

		01/05/2025		31/05/2025	
Código	Descrição	Valor Ativo	D.F.	Valor Passivo	D.F.
2.1.0.5	TRIBUTOS	29,61	C	18,87	21,71
2.1.0.51	TRIBUTOS FIDUCIÁRIOS	29,61	C	18,87	21,71
2.1.0.51.03	Pis	10,49	C	3,04	3,04
2.1.0.51.04	Cofins	19,12	C	18,87	18,67
2.1.0.7	DIVIDENDOS DECLARADOS E JUROS SOBRE O CA	28.534.917,16	C	18.300.348,22	18.300.348,22
2.1.0.71	DIVIDENDOS	28.534.917,16	C	18.300.348,22	18.300.348,22
2.1.0.71.03	DIVIDENDOS - ÍMPOSTO RENOVAVEIS	28.534.917,16	C	18.300.348,22	18.300.348,22
2.7	PASSIVO NÃO CIRCULANTE	20.816.639,24	C	0,00	20.816.639,24
2.2.0.2	EMPRESAS, FINANCIAMENTOS E DEBITORES	20.816.639,24	C	0,00	20.816.639,24
2.2.0.25	MUTUOS COLOCADAS E CONTROLADAS OU CONT	20.816.639,24	C	0,00	20.816.639,24
2.2.0.25.17	MUTUO - PALMAS	5.943.139,24	C	0,00	5.943.139,24
2.2.0.25.18	MUTUO - ACAPI	11.619.000,00	C	0,00	11.619.000,00
2.2.0.25.19	MUTUO - APLODTELS	1.820.000,00	C	0,00	1.820.000,00
2.2.0.25.20	MUTUO - ANEMOI	1.434.500,00	C	0,00	1.434.500,00
2.4	PATRIMONIO LIQUIDO	604.364.800,32	C	0,00	604.364.800,32
2.4.0.1	CAPITAL SOCIAL	595.256.291,69	C	0,00	595.256.291,69
2.4.0.11	CAPITAL SUBSCRITO	595.256.291,69	C	0,00	595.256.291,69
2.4.0.11.01	NACIONAL	595.256.291,69	C	0,00	595.256.291,69
2.4.0.11.0101	Capital Social	595.256.291,69	C	0,00	595.256.291,69
2.4.0.2	RESERVAS DE CAPITAL	0,50	C	0,00	0,50
2.4.0.29	OUTROS	0,50	C	0,00	0,50
2.4.0.29.01	OUTROS	0,50	C	0,00	0,50
2.4.0.29.0101	OUTROS	0,50	C	0,00	0,50
2.4.0.4	RESERVAS DE LUCRO	9.108.508,13	C	0,00	9.108.508,13
2.4.0.41	RESERVA LEGAL	9.108.508,13	C	0,00	9.108.508,13
2.4.0.41.01	Reserva Legal	9.108.508,13	C	0,00	9.108.508,13
6	RESULTADO ANTES DA CSLL E IR	17.826.851,06	D	1.357.285,04	96.994,76
6.1	RESULTADO NAS ATIVIDADES	14.577,44	D	619,57	4.110,55
6.1.0.5	(-) GASTOS OPERACIONAIS	14.577,44	D	619,57	4.110,55
6.1.0.54	ADMINISTRACAO CENTRAL	14.577,44	D	619,57	4.110,55
6.1.0.54.08	SERVICOS DE TERCEIROS	13.452,04	D	619,57	3.547,85
6.1.0.54.0806	Honorarios de Contabilidade / Auditoria	10.073,76	D	0,00	0,00
6.1.0.54.0815	SERVICOS DE DESPACHANTE	900,00	D	450,00	450,00
6.1.0.54.0816	PROVISAO HONORARIO CONTABIL / AUDITORIA	2.478,28	D	619,57	3.097,85
6.1.0.54.19	GASTOS DIVERSOS	1.125,40	D	562,70	562,70
6.1.0.54.1922	Reembolso De Despesas	1.125,40	D	562,70	562,70
6.2	RESULTADO NAO OPERACIONAL	12.797.621,28	D	1.357.451,17	92.417,53
6.2.0.1	EQUIVALENCIA PATRIMONIAL	12.797.621,28	D	1.357.451,17	92.417,53
6.2.0.15	ATIVIDADES NAO VINCULADAS A CONCESSAO DO	12.797.621,28	D	1.357.451,17	92.417,53
6.2.0.15.01	GANHO NA EQUIVALENCIA PATRIMONIAL	3.514.323,07	C	92.417,53	92.417,53
6.2.0.15.0101	GANHO NA EQUIVALENCIA PATRIMONIAL	3.514.323,07	C	92.417,53	92.417,53
6.2.0.15.02	(-) PERDA NA EQUIVALENCIA PATRIMONIAL	16.311.944,35	D	1.357.451,17	1.357.451,17
6.2.0.15.0201	(-) PERDA NA EQUIVALENCIA PATRIMONIAL	16.311.944,35	D	1.357.451,17	1.357.451,17
6.3	RESULTADO FINANCEIRO	14.652,34	D	4.214,30	466,68
6.3.0.1	RECEITAS FINANCEIRAS	2.204,62	C	21,71	466,68
6.3.0.11	CHUVA	2.204,62	C	21,71	466,68
6.3.0.11.01	RECEITA COM APLICACOES FINANCEIRAS	2.301,10	C	463,54	444,97
6.3.0.11.0101	RECEITA COM APLIC. FINANCEIRAS - (CAIXA)	793,40	C	0,78	794,18
6.3.0.11.0103	RECEITA DE APLIC. IN - COMPL. COMPETENCIA	1.507,70	C	462,76	462,76
6.3.0.11.11	(-) TRIBUTOS SOBRE RECEITAS FINANCEIRAS	107,54	D	21,71	21,71
6.3.0.11.1101	PIS/S/RECEITAS FINANCEIRAS	15,05	D	3,04	3,04
6.3.0.11.1102	COFINS S/RECEITAS FINANCEIRAS	92,49	D	18,67	18,67
6.3.0.11.99	OUTRAS RECEITAS FINANCEIRAS	11,06	C	3,14	3,14
6.3.0.11.9902	Outras Receitas Financeiras	11,06	C	3,14	3,14
6.3.0.5	(-) DESPESAS FINANCEIRAS	16.856,96	D	4.192,59	4.192,59
6.3.0.51	CHUVA	16.856,96	D	4.192,59	4.192,59

DS
UGS


DS
RS




 Anexo I
BRISE ENERGIAS RENOVÁVEIS S/A
BALANÇO PATRIMONIAL
EXERCÍCIO FINDO EM 31/05/2025
 (Valores em Reais)

		01/05/2025				31/05/2025	
CODIGO	Descrição	Ativo	Passivo	Ativo	Passivo	Ativo	Passivo
6.3.0.51.99	OUTRAS DESPESAS FINANCEIRAS	16.856,96	D	4.192,59	-	4.192,59	21.049,55
6.3.0.51.9907	CARTA FIANÇA	16.856,96	D	4.192,59	-	4.192,59	21.049,55

DocuSigned by:



F01ADAC23C72440
 LUIS CARLOS GOMES DA SILVA JUNIOR
 CONTADOR: CRC 1SP291424/O-0

DS
UGS

DS
AS





Capítulo 2 - Cisão Parcial da CENTRAL GERADORA EOLICA ACARI S.A. para segregar Mútuos com a BRISE ENERGIAS RENOVAVEIS S.A.

2 – LIVROS E ESCRITURAÇÃO

Os livros da CENTRAL GERADORA EOLICA ACARI S.A. (“ACARI”) e da BRISE ENERGIA RENOVÁVEIS S.A (“BRISE”) em que constam os registros respectivamente de MÚTUOS FINANCEIROS, e que integram a parcela objeto do presente instrumento, acham-se revestidos de todas as formalidades legais e fiscais, tendo sido escriturados de acordo com os princípios fundamentais de contabilidade, uniforme e consistentemente aplicados.

3 – VERIFICAÇÃO DOS ATIVOS

Os ativos objeto do presente instrumento foi verificado, têm existência real, e estão suportados por documentação legal e idônea.

4 - AVALIAÇÃO DO ACERVO LÍQUIDO

O acervo líquido a ser cindido e Incorporado pela empresa BRISE através da transferência de Direitos de Mútuos detidos pela ACARI, foi avaliado pelo respectivo valor contábil, nos termos dos artigos 183 e 184 da Lei das Sociedades por Ações (Critérios de Avaliação do Ativo e Passivo, respectivamente), com base no Balanço Patrimonial da ACARI, levantados em 31 de maio de 2025, e é composto pelo seguinte ativo registrado no Ativo Não Circulante da ACARI, conforme quadro abaixo:

4.1 - AVALIAÇÃO DO ACERVO LÍQUIDO - CENTRAL GERADORA EOLICA ACARI S.A

ATIVO NÃO CIRCULANTE	
OUTROS ATIVOS NAO CIRCULANTES	
CREDITOS A RECEBER	
MUTUOS	
MUTUOS – BRISE (MUTUO FINANCEIRO A RECEBER)	R\$ 11.619.000,00
TOTAL	R\$ 11.619.000,00
ACERVO LÍQUIDO	R\$ 11.619.000,00

DS
UGS

DS
AS

JUCESP

BALANÇO PATRIMONIAL

Com base nos critérios anteriormente descritos, foi levantado o Balanço Patrimonial da **ACARI** e sua controladora **BRISE**, datados de 31 de maio de 2025, que passam a integrar o presente Laudo de Avaliação como **Anexo I**, que constitui parte integrante e indissociável deste instrumento.

6 - CONCLUSÃO

Em decorrência dos exames e das análises efetuadas, concluímos que o acervo líquido correspondente ao valor contábil dos Mútuos contidos no Balanço Patrimonial da empresa **ACARI** a ser incorporado pela empresa **BRISE**, avaliado segundo os critérios anteriormente descritos, é positivo no valor de **R\$ 11.619.000,00** (onze milhões, seiscentos e dezenove mil reais), na data-base de 31 de maio de 2025.

Nessas condições, submetemos este Laudo de Avaliação à apreciação da administração do Grupo **IBITU ENERGIA**, colocando-nos à disposição para quaisquer esclarecimentos adicionais.

Em vista do exposto, encerramos o presente Laudo de Avaliação, assinando-o digitalmente.

DocuSigned by:
Mez Viana dos Santos
34537071AADD46
São Paulo, 30 de Junho de 2025.

PRÓ-CONTATY CONTABILIDADE S/S LTDA. - EPP
CRC: 2SP 016759/0-8

17

DS
UGS

DS
AS






Balancos Patrimoniais das empresas CENTRAL GERADORA EOLICA ACARI S.A. e BRISE ENERGIAS RENOVÁVEIS S.A.

DS
UGS

DS
AS





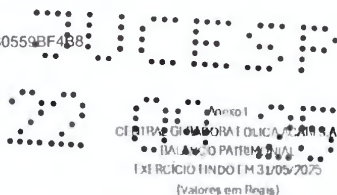
EXERCÍCIO FINDO EM 31/05/2025
(Valores em Reais)

		01/05/2025		31/05/2025		
CODIGO	DESCRICAO	VALOR	DEBITO	CREDITO	VALOR	
1	ATIVO	108.557.137,00	D	79.245.666,11	34.003.208,79	4.757.547,68 C
1.1	ATIVO CIRCULANTE	9.098.500,18	D	78.584.977,01	30.757.931,88	2.163.009,87 C
1.1.0.1	CAIXA E EQUIVALENTES DE CAIXA	3.057.038,88	D	17.684.543,68	18.750.950,15	1.066.406,47 C
1.1.0.1.1	CAIXA	16.819,94	D	15.277.864,70	15.731.511,04	3.646,34 C
1.1.0.1.1.01	NUMERARIO	2.000,00	D			0,00
1.1.0.1.1.01.04	FUNDO FIXO NATAL	2.000,00	D			0,00
1.1.0.1.1.02	CONTAS BANCARIAS A VISTA	13.747,90	D	15.277.864,70	15.731.464,88	3.600,18 C
1.1.0.1.1.02.03	BANCO BRADESCO	7.965,06	D	1.351.621,28	1.351.000,00	621,28 D
1.1.0.1.1.02.05	BANCO BTGPACTUAL	0,06	D	4.396.337,06	4.397.078,74	4.258,32 D
1.1.0.1.1.02.12	BANCO ITAU	10.782,48	D	9.479.906,36	9.488.386,14	8.478,78 C
1.1.0.1.1.05	CONTAS BANCARIAS A VISTA VINCULADAS	1.072,34	D			46,16 C
1.1.0.1.1.05.001	BANCO CONTAVINCULADA BRADESCO	1.072,34	D			46,16 C
1.1.0.1.1.2	EQUIVALENTES DE CAIXA	3.060.218,94	D	2.456.678,98	3.519.439,11	1.062.760,13 C
1.1.0.1.2.01	APLICACOES FINANCEIRAS	3.060.218,94	D	2.456.678,98	3.519.439,11	1.062.760,13 C
1.1.0.1.2.01.06	Banco Bradesco CDB	1.346.777,65	D	21.417,57	1.368.195,17	1.346.777,65 C
1.1.0.1.2.01.12	Banco BTGPactua CDB	1.703.441,29	D	2.414.939,29	2.130.971,77	284.017,57 D
1.1.0.1.2.01.98	() SALDO LIQ APLICACAO CAIXA LIVRE	15.365,03	C	15.365,03	4.957,14	10.407,89 D
1.1.0.1.2.01.99	SALDO LIQU APLICACOES CAIXA LIVRE	15.365,03	D	4.957,14	15.365,03	10.407,89 C
1.1.0.2	CONSUMIDORES E CLIENTES	4.603.265,82	D	3.408.845,62	4.607.475,12	1.198.578,50 C
1.1.0.2.1	FORNecedores	4.603.265,82	D	3.408.845,62	4.607.475,12	1.198.578,50 C
1.1.0.2.1.01	FATURADO	4.603.265,82	D	3.408.845,62	4.607.475,12	1.198.578,50 C
1.1.0.2.1.01.10	Camara Comerc Energia Eletrica - Ccee			4.158,16	4.158,16	0,00
1.1.0.2.1.01.11	Cemig	2.341.040,80	D	2.582.181,36	2.341.040,80	241.140,56 D
1.1.0.2.1.01.24	FATURADO IBIU COMERC.	2.262.225,02	D	822.505,10	2.262.225,16	1.439.720,06 C
1.1.0.5	TIRBUTOS COMPN SAVALIS	65.430,69	D	65.430,69		0,00
1.1.0.5.1	TIRBUTOS FEDERAIS	65.430,69	D	65.430,69		0,00
1.1.0.5.1.03	IMPOSTO DE RENDA RETIDO NA FONTE	65.430,69	D	65.430,69		0,00
1.1.0.5.1.03.01	Irr SA/Aplicacoes Financeiras	65.430,69	D	65.430,69		0,00
1.1.0.6	DEPOSITOS JUDICIAIS E CAUCOIS	10.747,90	D	4.626.164,07	4.635.910,77	10.746,75 C
1.1.0.6.2	CAUCOIS E DEPOSITOS VINCULADOS	10.747,90	D	4.626.164,07	4.635.910,77	10.746,75 C
1.1.0.6.2.02	CAUCOIS - CONTACORRINTE	10.747,90	D	4.626.164,07	4.635.910,77	10.746,75 C
1.1.0.6.2.02.01	C/C ITAU BNDS C/NORMALIZADORA	10.747,69	D	2.345.189,96	2.355.446,50	10.746,54 C
1.1.0.6.2.02.04	C/C ITAU BNDS C/AM			664.253,07	664.253,07	0,00
1.1.0.6.2.02.07	C/C BANCO BNDS RESEIRVA ESPECIAL			1.615.710,16	1.615.710,16	0,00
1.1.0.6.2.02.08	C/C SANTANDER - CENTRALIZADORA	500,21	D	0,83	501,04	500,21 C
1.1.0.7	ALMOXARIFADO OPERACIONAL	678.139,95	D	20.901,25	908,82	19.992,43 D
1.1.0.7.7	MATERIAL	678.139,95	D	20.901,25	908,82	19.992,43 D
1.1.0.7.7.01	ALMOXARIFADO DE MANUTENCAO E OPRACAO	677.238,70	D	901,25	7,57	893,68 D
1.1.0.7.7.01.01	ALMOXARIFADO DE MANUTENCAO	677.238,70	D	901,25	7,57	893,68 D
1.1.0.7.7.02	MERCADORIA EM REMISSA	901,25	D	20.000,00	901,25	19.098,75 D
1.1.0.7.7.02.01	SAIDA MERCADORIA EM REMISSA	11.724.256,26	D	20.000,00	901,25	19.098,75 D
1.1.0.7.7.02.02	ENTREGA MERCADORIA EM REMISSA	11.723.355,00	C			0,00
1.1.1.2	DESPESAS PAGAS ANTICIPADAMENTE	158.258,48	D	83,75	14.443,26	14.360,01 C
1.1.1.2.7	PRI MIOS DE SEGUROS	158.258,48	D	83,75	14.443,26	14.360,01 C
1.1.1.2.7.01	SEGUROS A PROPRIAR	158.258,48	D	83,75	14.443,26	14.360,01 C
1.1.1.2.7.01.90	SEGUROS A PROPRIAR	158.258,48	D	83,75	14.443,26	14.360,01 C
1.1.1.9	OUTROS ATIVOS CIRCULANTES	580.049,15	D	2.789.953,50	2.682.853,07	107.090,43 D
1.1.1.9.1	CREDITOS A RECEBER	580.049,15	D	2.789.953,50	2.682.853,07	107.090,43 D
1.1.1.9.1.02	FORNEDORES	1.430,00	D	2.211.334,36	2.104.243,93	107.090,43 D
1.1.1.9.1.02.02	Adiantamentos Diversos	1.430,00	D	2.211.334,36	2.104.243,93	107.090,43 D
1.1.1.9.1.03	TITULOS DE CREDITO A RECEBER	578.619,15	D	578.619,14	578.619,14	0,00
1.1.1.9.1.03.79	TITULOS A RECEBER - IBIU ENERGIA	0,01	D			0,00
1.1.1.9.1.03.84	TITULOS A RECEBER - IUPI	578.619,14	D	578.619,14	578.619,14	0,00
1.2	ATIVO NAO CIRCULANTE	98.458.637,62	D	650.744,10	3.245.276,91	2.594.532,81 C
1.2.0.8	INVESTIMENTOS TEMPORARIOS	2.294.016,24	D	178.524,91	2.422.541,15	2.294.016,24 C
1.2.0.8.2	FUNDOS VINCULADOS	2.294.016,24	D	178.524,91	2.422.541,15	2.294.016,24 C
1.2.0.8.2.01	CONTAS RESEIRVA	2.294.016,24	D	178.524,91	2.422.541,15	2.294.016,24 C

DS
UGS

DS
RS





Conta	Descrição	01/05/2025	31/05/2025	01/05/2025	31/05/2025	01/05/2025	31/05/2025
1.2.0.82.0116	ITAU - FUNDO DE INVESTIMENTO - SD	1.626.266,37	D	75.088,95	1.701.355,33	1.626.266,37	C
1.2.0.82.0117	ITAU - FUNDO DE INVESTIMENTO - O&M	667.749,87	D	34.531,11	702.280,98	667.749,87	C
1.7.0.87.0190	() SALDO LIQ APLICACAO RE SERV O&M	4.952,72	C	4.952,72		4.952,72	D
1.2.0.82.0191	SALDO LIQ APLICACAO FINANC RE SERV O&M	4.952,72	D		4.952,72	4.952,72	C
1.2.0.82.0194	() SALDO LIQ APLICACAO S RE SERV SERV DIV	13.952,12	C	13.952,12		13.952,12	D
1.2.0.82.0195	SALDO LIQ APLIC FINANC RE SERV SERV DIVID	13.952,12	D		13.952,12	13.952,12	C
1.2.1.9	OUTROS ATIVOS NAO CIRCULANTES	11.619.000,00	D			0,00	11.619.000,00
1.2.1.91	CREDITOS A RECEBER	11.619.000,00	D			0,00	11.619.000,00
1.2.1.91.14	MUTUOS	11.619.000,00	D			0,00	11.619.000,00
1.2.1.91.1458	MUTUOS - BRISE	11.619.000,00	D			0,00	11.619.000,00
1.2.3.7	IMOBILIZADO	85.332.917,66	D	570.776,61	813.853,49	793.176,88	85.039.790,78
1.2.3.21	GI RACAO	81.076.184,87	D	493.373,71	769.314,70	775.940,99	80.800.253,83
1.2.3.21.01	USINAS - IMOBILIZADO EM SERVICO	138.800.778,14	D	248.374,83		248.374,83	140.049.152,97
1.2.3.21.0103	Edificacoes, Obras Civis E Benefitorias	8.499,80	D			0,00	8.499,80
1.2.3.21.0104	Maquinas E Equipamentos	138.312.685,01	D	248.374,83		248.374,83	138.561.059,84
1.2.3.21.0106	Movéis E Utensílios	20.622,87	D			0,00	20.622,87
1.2.3.21.0109	INSTALACOES	1.732.174,28	D			0,00	1.732.174,28
1.2.3.21.0110	EQUIPAMENTOS DE INFORMÁTICA	28.596,34	D			0,00	28.596,34
1.2.3.21.0113	PROVISAO DE SMANTILAMENTO PARQUES E OLICOS	198.199,84	D			0,00	198.199,84
1.2.3.21.02	() DE PREC CACAO ACUMULADA - USINAS	60.043.197,54	C		520.939,87	520.939,87	60.564.137,41
1.2.3.21.0203	() DE INSTALACOES, OBRAS CIVIS E BENEFITOR	1.133,44	C		35,42	35,42	1.168,86
1.2.3.21.0204	() MAQUINAS E EQUIPAMENTOS	59.435.490,65	C		517.003,69	517.003,69	59.952.494,34
1.2.3.21.0206	() MOVÉIS E UTENSÍLIOS	8.215,96	C		107,41	107,41	8.323,36
1.2.3.21.0209	() INSTALACOES	405.370,13	C		3.435,17	3.435,17	408.805,30
1.2.3.21.0210	() EQUIPAMENTOS DE INFORMÁTICA	8.250,37	C		300,49	300,49	9.050,86
1.2.3.21.0213	() PROVISAO DE SMANTILAMENTO PARQUES	184.237,00	C		57,69	57,69	184.294,69
1.2.3.21.03	USINAS - IMOBILIZADO EM CURSO	1.318.614,22	D	244.998,88	248.374,83	3.275,95	1.315.278,27
1.2.3.21.0304	Maquinas E Equipamentos	248.374,83	D	201.466,74	248.374,83	46.908,09	201.466,74
1.2.3.21.0310	Material Em Deposito	1.070.239,39	D			0,00	1.070.239,39
1.2.3.21.0312	Adiantamento A Fornecedores		D	43.532,14		43.532,14	43.532,14
1.2.3.24	ADMINISTRACAO	8.842,18	D		57,34	57,34	8.784,84
1.2.3.24.01	ADM CENTRAL - IMOBILIZADO EM SERVICO	11.010,00	D			0,00	11.010,00
1.2.3.24.0106	Movéis E Utensílios	11.010,00	D			0,00	11.010,00
1.2.3.24.02	() DE PREC CACAO ACUMULADA - ADMINISTRACA	2.167,82	C		57,34	57,34	2.225,16
1.2.3.24.0205	() MOVÉIS E UTENSÍLIOS	2.167,82	C		57,34	57,34	2.225,16
1.2.3.26	DIREITO DE USO	4.247.880,66	D	27.352,90	44.481,45	17.178,55	4.230.752,11
1.2.3.26.01	DIREITO DE USO	4.521.937,48	D			0,00	4.521.937,48
1.2.3.26.0101	DIREITO DE USO - ARRENDAMENTO	11.743.102,51	D			0,00	11.743.102,51
1.2.3.26.0102	() AVP DIREITO DE USO - ARRENDAMENTO	7.221.165,03	C			0,00	7.221.165,03
1.2.3.26.02	() DE PREC CACAO ACUMULADA - DIREITO DE USO	274.056,82	C	27.352,90	44.481,45	17.178,55	291.165,37
1.2.3.26.0201	() DE PREC CACAO ACUMULADA - DIREITO DE USO - ARRENDAMENTO	711.703,19	C		44.481,45	44.481,45	756.184,64
1.2.3.26.0202	AVP DE PREC. DIREITO DE USO ARRENDAM	437.646,37	D	27.352,90		27.352,90	464.999,27
1.2.3.3	INTANGIVEL	212.703,77	D	1.492,58	8.882,77	7.389,69	205.314,03
1.2.3.31	GI RACAO	212.703,77	D	1.492,58	8.882,77	7.389,69	205.314,03
1.2.3.31.01	USINAS - INTANGIVEL EM SERVICO	336.847,99	D			0,00	336.847,99
1.2.3.31.0101	Serviços	40.375,86	D			0,00	40.375,86
1.2.3.31.0107	LICENÇA AMBIENTAL	357.667,94	D			0,00	357.667,94
1.2.3.31.0108	() AVP LICENÇA AMBIENTAL	61.196,81	C			0,00	61.196,81
1.2.3.31.02	() AMORTIZACAO ACUMULADA - USINAS	124.144,27	C	1.492,58	8.882,77	7.389,69	131.533,96
1.2.3.31.0201	() SERVIÇOS	8.447,82	C		158,66	158,66	8.606,48
1.2.3.31.0207	() AMORTIZACAO LICENÇA AMBIENTAL	139.577,74	C		8.723,61	8.723,61	148.301,35
1.2.3.31.0208	AVP AMORTIZ. LICENÇA AMBIENTAL	73.881,29	D	1.492,58		1.492,58	75.373,87
2	PASSIVO I PATRIMONIO LIQUIDO	110.012.478,80	C	17.138.273,70	12.407.893,44	4.730.380,26	105.287.098,54
2.1	PASSIVO CIRCULANTE	13.534.768,98	C	9.633.065,67	12.389.541,56	2.756.475,89	16.291.744,97
2.1.0.1	FORNecedores	6.897.355,45	C	5.734.538,25	4.367.671,48	1.346.866,77	5.560.488,68
2.1.0.11	ENCARGOS DE USO DA REDE ELÉTRICA	151.797,68	C	306.303,37	310.467,07	4.163,65	155.461,33
2.1.0.11.01	CUSTO DE OPERACAO	151.797,68	C	306.303,37	310.467,07	4.163,65	155.461,33

DS
UGS

DS
RS





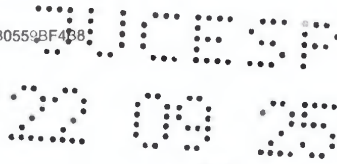
ANEXO I
CENTRAL DE ATENDIMENTO AO CLIENTE
BALANÇO PATRIMONIAL
EXERCÍCIO FINANCEIRO 2025
(Valores em Reais)

CÓDIGO	DESCRIÇÃO	01/05/2025			31/05/2025		
		de	em	em	de	em	em
2.1.0.11.0103	Taxa D.N.S			3.910,80	3.910,80	0,00	
2.1.0.11.0104	ENCARGO DO USO DE TRANSMISSÃO - TUST	151.297,68	C	302.392,57	306.556,22	4.163,65	C
2.1.0.17	SUPRIMENTO DE ENERGIA ELÉTRICA	3.310.991,49	C	2.762.275,16	1.744.179,04	1.018.046,12	D
2.1.0.12.01	SUPRIMENTO DE ENERGIA ELÉTRICA	3.310.991,49	C	2.762.275,16	1.744.179,04	1.018.046,12	D
2.1.0.12.0130	SUPRIMENTO DE ENERGIA ELÉTRICA	3.310.991,49	C	2.762.275,16	1.744.179,04	1.018.046,12	D
2.1.0.13	MATERIAIS E SERVIÇOS	2.058.880,63	C	1.289.824,07	1.166.206,57	123.617,50	D
2.1.0.13.01	FORNecedores de Materiais	2.008.207,83	C	1.000.881,79	927.937,09	72.944,70	D
2.1.0.13.0101	Fornecedores de Materiais	2.008.207,83	C	1.000.881,79	927.937,09	72.944,70	D
2.1.0.13.0101	Fornecedores de Materiais	2.003.504,18	C	997.841,79	706.677,89	291.168,90	D
2.1.0.13.0111	PROVISÕES DE FORNECEDORES - MEDICAO	2.950,00	C	3.040,00	90,00	2.950,00	D
2.1.0.13.0114	PROVISÕES DE FORNECEDORES	1.753,65	C		221.174,20	221.174,20	D
2.1.0.13.02	FORNecedores - COMPARTILHAMENTO DE DESPESAS			238.269,48	238.269,46	0,00	
2.1.0.13.0202	FORNecedores - IBITU RENOVAVEIS			11.329,96	11.329,96	0,00	
2.1.0.13.0205	FORNecedores - IBITU ENERGIA			276.939,52	276.939,52	0,00	
2.1.0.13.03	FORNecedores de COMP. DE SP PART. RELACIONADA	50.672,80	C	50.672,80		50.672,80	D
2.1.0.13.0305	FORNecedores - IBERPAR	50.672,80	C	50.672,80		50.672,80	D
2.1.0.14	COMPRA DE ENERGIA ELÉTRICA	1.376.185,65	C	1.376.185,65	1.166.818,85	209.366,80	D
2.1.0.14.01	ENERGIA DE TERCEIROS	348.520,32	C	348.520,32	360.137,66	11.617,34	C
2.1.0.14.0102	Provisão de Compra de Energia	348.520,32	C	348.520,32	360.137,66	11.617,34	C
2.1.0.14.02	PROVISÃO COMPRA DE ENERGIA PARTES RELACI	1.027.665,33	C	1.027.665,33	806.681,19	220.984,14	D
2.1.0.14.0223	PROVISÃO DE ENERGIA - IBITU COMERC.	1.027.665,33	C	1.027.665,33	806.681,19	220.984,14	D
2.1.0.2	EMPRESAS, FINANCIAMENTOS E DEBENTURES	259.473,37	C			0,00	
2.1.0.23	ARRRNDAMENTO MERCANTIL	259.473,37	C			0,00	
2.1.0.23.01	CONTRATOS DE ARRENDAMENTO	307.680,54	C			0,00	
2.1.0.23.0101	CONTRATOS DE ARRENDAMENTO	307.680,54	C			0,00	
2.1.0.23.02	(-) AVP CONTRATOS DE ARRENDAMENTO	48.207,17	D			0,00	
2.1.0.23.0201	(-) AVP CONTRATOS DE ARRENDAMENTO	48.207,17	D			0,00	
2.1.0.5	TRIBUTOS	296.958,46	C	391.846,90	501.870,08	110.023,18	C
2.1.0.51	TRIBUTOS FISCIS	273.708,47	C	367.870,87	481.003,06	113.132,19	C
2.1.0.51.01	Imposto De Renda	80.723,19	C	175.285,59	249.801,19	74.415,60	C
2.1.0.51.02	Contribuicao Social	53.965,95	C	53.965,95	106.779,04	52.813,09	C
2.1.0.51.03	Pis	24.667,82	C	24.667,82	22.157,47	2.510,35	D
2.1.0.51.04	Cofins	113.851,51	C	113.851,51	107.265,36	6.586,15	D
2.1.0.56	TRIBUTOS RECIDOS NA FONTE	23.749,99	C	23.976,03	20.867,02	3.109,01	D
2.1.0.56.01	Imposto De Renda Retido Na Fonte	609,86	C	647,53	525,80	71,73	D
2.1.0.56.05	Pcc - Pis/Cofins/Csl	21.078,56	C	21.078,56	17.853,32	3.225,23	D
2.1.0.56.06	Iss Retido	693,18	C	881,55	1.068,90	187,95	C
2.1.0.56.07	INSS A RECOLHER	1.368,40	C	1.368,40	1.368,40	0,00	
2.1.0.7	DIVIDENDOS DE CLARAVOS E JUROS SOBRE O CA	5.980.687,32	C	3.500.000,00		3.500.000,00	D
2.1.0.71	DIVIDENDOS	5.980.687,32	C	3.500.000,00		3.500.000,00	D
2.1.0.71.05	DIVIDENDOS - BIRSE	5.980.687,32	C	3.500.000,00		3.500.000,00	D
2.1.1.8	OBRIGACOES COM ASSOCIADOS				7.500.000,00	7.500.000,00	C
2.1.1.89	OUTROS				7.500.000,00	7.500.000,00	C
2.1.1.89.02	CONTAS A PAGAR DE RE DICAO CAPITAL SOCIAL				7.500.000,00	7.500.000,00	C
2.1.1.9	OUTROS PASSIVOS CIRCULANTES	100.294,38	C	6.680,52	6.680,52	93.613,86	C
2.1.1.95	PROVISÕES SOCIO AMBIENTAIS	100.294,38	C	6.680,52	6.680,52	93.613,86	C
2.1.1.95.0101	PROVISÃO LICENÇA AMBIENTAL	105.800,09	C	6.680,52	6.680,52	99.119,57	C
2.1.1.95.0102	(-) AVP PROVISÃO LICENÇA AMBIENTAL	5.505,71	D			0,00	
2.2	PASSIVO NÃO CIRCULANTE	4.701.160,77	C	5.208.03	18.387,86	13.143,85	C
2.2.0.2	EMPRESAS, FINANCIAMENTOS E DEBENTURES	4.075.928,48	C			0,00	
2.2.0.23	ARRRNDAMENTO MERCANTIL	4.075.928,48	C			0,00	
2.2.0.23.01	CONTRATOS DE ARRENDAMENTO	10.766.456,18	C			0,00	
2.2.0.23.0101	CONTRATOS DE ARRENDAMENTO	10.766.456,18	C			0,00	
2.2.0.23.02	(-) AVP CONTRATOS DE ARRENDAMENTO	6.690.527,70	D			0,00	
2.2.0.23.0201	(-) AVP CONTRATOS DE ARRENDAMENTO	6.690.527,70	D			0,00	
2.2.0.9	PROVISÃO PARA DESCOMISSIONAMENTO	473.510,27	C	5.208,03	18.387,86	11.179,83	C
2.2.0.90	PROVISÃO DE SMANTELAMENTO PARQUE S I OLUCOS	473.510,27	C	5.208,03	18.387,86	11.179,83	C
2.2.0.90.0101	PROVISÃO DE SMANTELAMENTO PARQUE S I OLUCOS	4.954.170,01	C		18.387,86	16.387,86	C

DS
UGS

DS
RS





Anexo I
CENTRAL GERADORA FOLHA ACARI S.A.
BALANÇO PATRIMONIAL
EXERCÍCIO FINANCEIRO 31/05/2025
(Valores em Reais)

Código	Descrição	31/05/2025		31/05/2025			
		Ativo	Passivo	Ativo	Passivo		
2.2.0.90.0107	() AVP PROVISÃO PARA DESMANTAMENTO	4.490.609,74	D	5.208,03	5.208,03 D	4.495.817,77	D
2.2.1.9	OUTROS PASSIVOS NÃO CIRCULANTES	151.722,07	C	1.964,07	1.964,07 C	153.686,04	C
2.2.1.95	PROVISÕES SOCIO AMBIENTAIS	151.722,07	C	1.964,07	1.964,07 C	153.686,04	C
2.2.1.95.01	PROVISÕES SOCIO AMBIENTAIS	151.722,07	C	1.964,07	1.964,07 C	153.686,04	C
2.2.1.95.0101	PROVISÃO LICENCIAMENTO AMBIENTAL	701.985,36	C	0,00	0,00	701.985,36	C
2.2.1.95.0107	() AVP PROVISÃO LICENCIAMENTO AMBIENTAL	50.763,34	D	1.964,07	1.964,07 C	48.799,27	D
2.4	PATRIMÔNIO LÍQUIDO	91.776.549,05	C	7.500.000,00	7.500.000,00 D	84.276.549,05	C
2.4.0.1	CAPITAL SOCIAL	88.675.818,27	C	7.500.000,00	7.500.000,00 D	82.175.818,27	C
2.4.0.11	CAPITAL SUBSCRITO	88.675.818,27	C	7.500.000,00	7.500.000,00 D	82.175.818,27	C
2.4.0.11.01	NACIONAL	88.675.818,27	C	7.500.000,00	7.500.000,00 D	82.175.818,27	C
2.4.0.11.0101	Capital Social	88.675.818,27	C	7.500.000,00	7.500.000,00 D	82.175.818,27	C
2.4.0.4	RESERVAS DE LUCRO	2.100.730,83	C	0,00	0,00	2.100.730,83	C
2.4.0.41	RESERVA LEGAL	2.100.730,83	C	0,00	0,00	2.100.730,83	C
2.4.0.41.01	Reserva Legal	2.100.730,83	C	0,00	0,00	2.100.730,83	C
6	RESULTADO ANTES DA CONSOLIDAR	1.045.651,37	D	5.693.741,65	5.830.006,90	136.265,25	D
6.1	RESULTADO NAS ATIVIDADES	441.601,06	D	4.897.746,26	5.031.541,43	134.295,17	D
6.1.0.1	RECEITA LÍQUIDA	10.761.350,89	C	135.094,34	3.408.845,67	3.273.751,28	C
6.1.0.1.11	GERAÇÃO	10.761.350,89	C	135.094,34	3.408.845,67	3.273.751,28	C
6.1.0.1.11.01	RECEITA DE OPERAÇÕES COM ENERGIA ELÉTRICA	10.693.901,00	C	3.408.845,67	3.408.845,67	14.107.746,67	C
6.1.0.1.11.0101	Fornecimento - Geracao Propria	8.635.667,75	C	2.582.181,36	2.582.181,36	11.217.848,61	C
6.1.0.1.11.0103	Energia Elétrica De Curto Prazo - Geracao	4.497,19	C	4.159,16	4.159,16	8.651,35	C
6.1.0.1.11.0104	VENDA DE ENERGIA - PARTES RELACIONADAS	2.053.741,56	C	872.505,10	872.505,10	2.876.246,66	C
6.1.0.1.11.30	() TRIBUTOS SOBRE A RECEITA	390.377,29	D	124.422,83	124.422,83	514.750,17	D
6.1.0.1.11.3001	() IPI	69.510,31	D	22.157,47	22.157,47	91.667,78	D
6.1.0.1.11.3007	() COFINS	320.816,98	D	102.265,36	102.265,36	423.082,34	D
6.1.0.1.11.31	() ENCARGOS DO CONSUMIDOR	47.222,82	D	10.671,51	10.671,51	57.894,33	D
6.1.0.1.11.3105	() TAXA DE FISCALIZAÇÃO DOS SERVIÇOS DE	47.222,82	D	10.671,51	10.671,51	57.894,33	D
6.1.0.5	() GASTOS OPERACIONAIS	10.707.961,95	D	4.762.151,92	1.672.695,81	3.139.496,11	D
6.1.0.5.01	GERAÇÃO	9.535.530,75	D	4.540.406,74	1.619.694,13	2.920.712,61	D
6.1.0.5.01.01	ENERGIA COMPUTADA PARA REVENDA	5.375.776,45	D	3.258.518,21	1.376.185,69	1.883.332,56	D
6.1.0.5.01.0101	Suprimento De Energia Elétrica (Ccee)	3.176,07	D	0,00	0,00	3.176,07	D
6.1.0.5.01.0107	Suprimento De Energia Elétrica Terceiros	1.033.943,61	D	708.657,98	348.520,37	360.137,68	D
6.1.0.5.01.0103	COMPRIO ENERGIA - PARTES RELACIONADAS	4.338.656,67	D	2.550.860,23	1.077.665,33	1.523.194,90	D
6.1.0.5.01.07	ENCARGOS DE TRANSMISSÃO, CONEXÃO E DISTRIB	606.134,10	D	303.839,66	151.797,68	152.541,98	D
6.1.0.5.01.0701	Encargos De Transmissão, Conexão E Distr	606.134,10	D	303.839,66	151.797,68	152.541,98	D
6.1.0.5.01.03	ENCARGOS E DÍVIDAS DE SPILSAS SETORIAIS	5.955,44	D	1.506,67	1.506,67	7.472,11	D
6.1.0.5.01.0305	Taxa Ccee	5.955,44	D	1.506,67	1.506,67	7.472,11	D
6.1.0.5.01.05	PESSOAL	207.175,13	D	69.313,04	69.313,04	276.488,17	D
6.1.0.5.01.0512	COMPARTILHAMENTO DE SPILSAS PESSOAL	207.175,13	D	69.313,04	69.313,04	276.488,17	D
6.1.0.5.01.07	MATERIAS	93.837,59	D	397,47	70.000,00	19.607,53	D
6.1.0.5.01.0701	MATERIAS PARA MANUTENCAO MAQ E EQUIPA	93.837,59	D	397,47	70.000,00	19.607,53	D
6.1.0.5.01.08	SERVICIOS DE TERCEIROS	943.891,68	D	311.777,66	41.950,00	268.772,66	D
6.1.0.5.01.0801	Serviços de Terceiros	4.320,00	D	1.090,00	1.090,00	5.400,00	D
6.1.0.5.01.0807	Fretes E Carretos	6.846,51	D	41.680,00	41.680,00	6.846,51	D
6.1.0.5.01.0808	SERVICIOS DE MANUTENCAO AFROGADORES	912.818,17	D	240.785,40	240.785,40	1.153.603,57	D
6.1.0.5.01.0809	SERV DE MANUTENCAO DE MAQ E QUIP - BOP	90,00	D	18.425,40	270,00	18.155,40	D
6.1.0.5.01.0613	CONSULTORIA LMTI	8.957,12	D	2.216,78	2.216,78	11.063,90	D
6.1.0.5.01.0816	TAXAS DE LICENÇAS E ALVARAS	10.939,88	D	7.535,08	7.535,08	18.474,96	D
6.1.0.5.01.10	SIGUIOS	84.583,45	D	14.443,26	14.443,26	99.026,71	D
6.1.0.5.01.1001	Seguros	84.583,45	D	14.443,26	14.443,26	99.026,71	D
6.1.0.5.01.17	PROVISAO	61.200,34	D	0,00	0,00	61.200,34	D
6.1.0.5.01.1706	Provisao Para Utilizao Regulatorios	61.200,34	D	0,00	0,00	61.200,34	D
6.1.0.5.01.15	RECUPEACAO DE SPILSAS	38.113,25	C	0,00	0,00	38.113,25	C
6.1.0.5.01.1501	Recuperacao De Despesas	38.113,25	C	0,00	0,00	38.113,25	C
6.1.0.5.01.17	DEPRECIACAO	2.133.182,49	D	965.249,00	77.357,90	537.896,10	D
6.1.0.5.01.1701	Depreciacao	2.054.658,29	D	520.767,55	520.767,55	2.585.435,84	D
6.1.0.5.01.1707	DEPRECIACAO - ARRENDAMENTO	68.514,20	D	44.481,45	77.357,90	17.128,55	D

DS
UGS

DS
RS



BRISE ENERGIAS RENOVAVEIS S/A
BALANÇO PATRIMONIAL
EXERCÍCIO FINDO EM 31/09/2025
(Valores em Reais)

Table with columns: Descrição, Saldo anterior, D, Saldo atual, Saldo atual, Saldo atual, Saldo atual, Saldo atual, Saldo atual. Rows include AMORTIZACAO, GASTOS DIVERSOS, ADMINISTRACAO CENTRAL, COMPARTILHAMENTO DE DESPESAS PESSOAIS, etc.


DS
UGS

DS
AS




JUCESP
 JUNTA COMERCIAL DO ESTADO DE SÃO PAULO
 CENTRAL DE RÁDIO FOLICA CONTÁBIL
 BALANÇO PATRIMONIAL
 EXERCÍCIO FINANCEIRO 31/05/2025
 (Valores em Reais)


Código	Descrição	31/05/2025		31/05/2025	
		Debitado	Creditado	Debitado	Creditado
6.3.0.51.0108	ATUALIZAÇÃO MONETÁRIA DE SMANTELAMENTO	128.307,63	D	16.387,86	
6.3.0.51.0112	ATUALIZAÇÃO MONETÁRIA AMBIENTAL	11.238,88	D	1.964,02	5.426,76
6.3.0.51.02	JUROS E VARIAÇÃO MONETÁRIA - DÍVIDA MOBIL	407,50	D	3.798,21	4.205,71
6.3.0.51.0204	JUROS E VARIAÇÃO MONETÁRIA - DÍVIDA MOBIL	407,50	D	3.798,21	4.205,71
6.3.0.51.04	AJUSTE A VALOR PRESENTE			5.426,76	5.426,76
6.3.0.51.0404	AJUSTE A VALOR PRESENTE - ARRONDAMENTO			5.426,76	5.426,76
6.3.0.51.99	OUTRAS DESPESAS FINANCEIRAS	25.562,12	D	6.388,03	6.388,03
6.3.0.51.9902	CARTAS FINANÇAS	25.562,12	D	6.388,03	6.388,03
7	LUCRO (PREJUÍZO) LÍQUIDO DO EXERCÍCIO	409.689,63	D	377.348,52	163.920,85
7.5	IMPOSTO DE RENDA E CONTRIBUIÇÃO SOCIAL	409.689,63	D	377.348,52	163.920,85
7.5.0.1	IMPOSTO DE RENDA E CONTRIBUIÇÃO SOCIAL	409.689,63	D	377.348,52	163.920,85
7.5.0.11	GERAÇÃO	409.689,63	D	377.348,52	163.920,85
7.5.0.11.01	(-) Contribuição Social Corrente	138.872,29	D	106.779,04	52.613,09
7.5.0.11.02	(=) Imposto De Renda Corrente	270.817,34	D	270.569,48	111.307,76

DocuSigned by:

 F01A07A03072448
 LUIS CARLOS GOMES DA SILVA JUNIOR
 CONTADOR CRC 15P291474/O-0

DS


DS






BRISE ENERGIAS RENOVAVEIS S.A.
BALANÇO PATRIMONIAL
EXERCÍCIO FINDO EM 31/05/2025
 (Valores em Reais)

		01/05/2025				31/05/2025					
Código	Descrição	Ativo	Passivo	Ativo	Passivo	Ativo	Passivo	Ativo	Passivo		
1	ATIVO	640.883.078,75	D	54.431.757,91	D	74.057.879,55	C	18.564.126,64	C	671.378.899,81	D
1.1	ATIVO CIRCULANTE	33.486.054,16	D	54.401.332,74	D	18.305.478,38	C	36.085.903,86	C	69.581.958,07	D
1.1.0.1	CAIXA E EQUIVALENTES DE CAIXA	46.480,01	D	1.332,74	D	5.080,16	C	3.747,92	C	42.732,09	D
1.1.0.11	CAIXA	5.780,93	D	0,78	D	4.211,46	C	4.210,68	C	1.570,25	D
1.1.0.11.02	CONTAS BANCÁRIAS A VISTA	5.780,93	D	0,78	D	4.211,46	C	4.210,68	C	1.570,25	D
1.1.0.11.0212	BANCO ITAU	5.780,93	D	0,78	D	4.211,46	C	4.210,68	C	1.570,25	D
1.1.0.12	EQUIVALENTES DE CAIXA	40.699,08	D	1.331,46	D	868,70	C	462,76	D	41.161,84	D
1.1.0.12.01	APLICACOES FINANCEIRAS	40.699,08	D	1.331,46	D	868,70	C	462,76	D	41.161,84	D
1.1.0.12.0112	Banco BTGPactual CDB	40.699,08	D	462,76	D		C	462,76	D	41.161,84	D
1.1.0.12.0198	() SALDO LIQ APLICACAO CAIXA LIVRE	382,29	C	382,29	C	486,41	C	104,12	C	486,41	C
1.1.0.12.0198	SALDO LIQ APLICACOES CAIXA LIVRE	382,29	C	486,41	C	382,29	C	104,12	D	486,41	C
1.1.0.5	TRIBUTOS COMPENSÁVEIS	355,76	D		D		C	0,00	C	355,76	D
1.1.0.51	TRIBUTOS FEDERAIS	355,76	D		D		C	0,00	C	355,76	D
1.1.0.51.03	IMPOSTO DE RENDAMENTO NA FONTE	178,24	D		D		C	0,00	C	178,24	D
1.1.0.51.0301	Impostos/Aplicacoes Financeiras	178,24	D		D		C	0,00	C	178,24	D
1.1.0.51.98	OUTROS	177,52	D		D		C	0,00	C	177,52	D
1.1.0.51.9807	ITF A RECEPUIRAR	177,52	D		D		C	0,00	C	177,52	D
1.1.1.9	OUTROS ATIVOS CIRCULANTES	33.439.218,39	D	54.400.000,00	D	18.300.348,27	C	36.099.651,78	D	69.538.870,17	D
1.1.1.91	CREDITOS A RECEBER	33.439.218,39	D	54.400.000,00	D	18.300.348,27	C	36.099.651,78	D	69.538.870,17	D
1.1.1.91.17	DIVIDENDOS E JUROS SOBRE CAPITAL PROPRIO	33.439.218,39	D		D	18.300.348,27	C	18.300.348,27	C	15.138.870,17	D
1.1.1.91.1708	DIVIDENDOS A RECEBER - PALMAS	4.285.397,46	D		D	1.000.000,00	C	1.000.000,00	C	3.285.397,46	D
1.1.1.91.1710	DIVIDENDOS A RECEBER - RIBIRITAO	800.348,27	D		D	800.348,27	C	800.348,27	C		D
1.1.1.91.1711	DIVIDENDOS A RECEBER - ILHA GRANDE	4.283.653,78	D		D	2.000.000,00	C	2.000.000,00	C	2.283.653,78	D
1.1.1.91.1716	DIVIDENDOS A RECEBER - ACARI	5.980.687,37	D		D	3.500.000,00	C	3.500.000,00	C	2.480.687,37	D
1.1.1.91.1718	DIVIDENDOS A RECEBER - ANEMOI	7.235.581,29	D		D	4.000.000,00	C	4.000.000,00	C	3.235.581,29	D
1.1.1.91.1719	DIVIDENDOS A RECEBER - APILOTES	6.842.314,45	D		D	3.500.000,00	C	3.500.000,00	C	3.342.314,45	D
1.1.1.91.1720	DIVIDENDOS A RECEBER - AREINA	4.011.235,87	D		D	3.500.000,00	C	3.500.000,00	C	511.235,87	D
1.1.1.91.99	OUTROS		D	54.400.000,00	D		C	54.400.000,00	D	54.400.000,00	D
1.1.1.91.9902	CONTAS RECEBER REDUCAO DE CAPITAL SOCIAL		D	54.400.000,00	D		C	54.400.000,00	D	54.400.000,00	D
1.2	ATIVO NAO CIRCULANTE	607.406.977,09	D	97.420,67	D	55.752.451,17	C	55.660.030,50	C	551.746.941,99	D
1.2.0.5	TRIBUTOS COMPENSÁVEIS	317,41	D		D		C	3,14	D	370,55	D
1.2.0.51	TRIBUTOS FEDERAIS	317,41	D		D		C	3,14	D	370,55	D
1.2.0.51.01	IMPOSTO DE RENDA	317,41	D		D		C	3,14	D	370,55	D
1.2.0.51.0102	SALDO NEGATIVO IRPJ	317,41	D		D		C	3,14	D	370,55	D
1.2.0.6	DEPOSITOS JUDICIAIS E CAUCOES	22.250,82	D		D		C	0,00	C	22.250,82	D
1.2.0.61	DEPOSITOS JUDICIAIS	22.250,82	D		D		C	0,00	C	22.250,82	D
1.2.0.61.01	TRABALHISTAS	22.250,82	D		D		C	0,00	C	22.250,82	D
1.2.0.61.0101	PROCESSOS TRABALHISTAS	22.250,82	D		D		C	0,00	C	22.250,82	D
1.2.2.0	RENTES E ATIV NAO VINC A CONEÇ PERM DO SE	607.384.403,86	D	92.417,53	D	55.752.451,17	C	55.660.033,64	C	551.724.370,27	D
1.2.2.01	PARTICIPACOES SOCIETARIAS PERMANENTES	607.384.403,86	D	92.417,53	D	55.752.451,17	C	55.660.033,64	C	551.724.370,27	D
1.2.2.01.01	AVALIADAS PELA EQUIVALENCIA PATRIMONIAL	607.384.403,86	D	92.417,53	D	55.752.451,17	C	55.660.033,64	C	551.724.370,27	D
1.2.2.01.0110	F. PATRIMONIAL ILHA GRANDE	70.074.878,34	D		D	7.750.336,27	C	7.750.336,27	C	62.324.542,07	D
1.2.2.01.0111	F. PATRIMONIAL PALMAS	63.649.357,30	D		D	5.010.043,51	C	5.010.043,51	C	58.639.308,79	D
1.2.2.01.0113	F. PATRIMONIAL RIBIRITAO	54.563.119,11	D		D	7.761.205,78	C	7.761.205,78	C	46.801.913,33	D
1.2.2.01.0123	F. PATRIMONIAL AREINA	81.322.643,93	D		D	5.549.273,28	C	5.549.273,28	C	75.773.370,65	D
1.2.2.01.0129	F. PATRIMONIAL ACARI	90.321.208,05	D		D	7.527.167,42	C	7.527.167,42	C	82.794.040,63	D
1.2.2.01.0130	F. PATRIMONIAL ANEMOI	78.503.555,43	D	34.470,32	D	7.000.000,00	C	6.965.529,68	C	71.538.025,75	D
1.2.2.01.0131	F. PATRIMONIAL APILOTES	77.413.771,89	D	57.947,71	D	7.500.000,00	C	7.442.057,29	C	69.971.699,10	D
1.2.2.01.0149	F. PATRIMONIAL - ALBUQUE RQUI	91.585.924,81	D		D	7.654.429,91	C	7.654.429,91	C	83.941.494,90	D
2	PASSIVO E PATRIMONIO LIQUIDO	653.719.877,31	C	18.304.477,64	C	641,28	C	18.303.836,36	D	635.416.040,96	C
2.1	PASSIVO CIRCULANTE	78.538.437,75	C	18.304.477,64	C	641,28	C	18.303.836,36	D	10.234.601,39	C
2.1.0.1	FORNecedores	3.490,98	C	4.110,55	C	619,57	C	3.490,98	D		C
2.1.0.13	MATERIAS E SERVIÇOS	3.490,98	C	4.110,55	C	619,57	C	3.490,98	D		C
2.1.0.13.01	FORNecedores NO PAIS	3.490,98	C	4.110,55	C	619,57	C	3.490,98	D		C
2.1.0.13.0111	PROVISOES DE FORNEDORES MFDICAO	1.012,70	C	1.012,70	C		C	1.012,70	D		C
2.1.0.13.0114	PROVISOES DE FORNEDORES	2.478,28	C	3.097,85	C		C	2.478,28	D		C

DS
UGS

DS
AS





BRISE ENERGIAS RENOVÁVEIS S.A.
BALANÇO PATRIMONIAL
EXERCÍCIO FINDO EM 31/05/2025
 (Valores em Reais)

		01/05/2025			31/05/2025		
Conta	Descrição	Saldo Inicial	Var.	Saldo	Saldo Inicial	Var.	Saldo
2.1.0.5	TRIBUTOS	79,61	C	18,87	21,71	7,84	37,45
2.1.0.51	TRIBUTOS FIDUCIÁRIOS	79,61	C	18,87	21,71	7,84	37,45
2.1.0.51.03	Pis	10,49	C		3,04	3,04	13,53
2.1.0.51.04	Cofins	19,17	C	18,87	18,67	0,20	18,97
2.1.0.7	DIVIDENDOS DE CLARADOS E JUROS SOBRE O CA	28.534.917,16	C	18.300.348,27		18.300.348,27	10.234.568,94
2.1.0.71	DIVIDENDOS	28.534.917,16	C	18.300.348,27		18.300.348,27	10.234.568,94
2.1.0.71.03	DIVIDENDOS - IRENOVAVELIS	28.534.917,16	C	18.300.348,27		18.300.348,27	10.234.568,94
2.2	PASSIVO NÃO CIRCULANTE	20.816.639,74	C		0,00		20.816.639,74
2.2.0.2	EMPRESIMOS, FINANCIAMENTOS E DEBITURIS	20.816.639,74	C		0,00		20.816.639,74
2.2.0.25	MUTUOS COLIGADAS E CONTROLADAS OU CONT	20.816.639,74	C		0,00		20.816.639,74
2.2.0.25.17	MUTUO PALMAS	5.943.139,74	C		0,00		5.943.139,74
2.2.0.25.18	MUTUO ACARI	11.619.000,00	C		0,00		11.619.000,00
2.2.0.25.19	MUTUO APILOTIS	1.870.000,00	C		0,00		1.870.000,00
2.2.0.25.20	MUTUO ANEMOI	1.434.500,00	C		0,00		1.434.500,00
2.4	PATRIMONIO LIQUIDO	604.364.800,32	C		0,00		604.364.800,32
2.4.0.1	CAPITAL SOCIAL	595.756.291,69	C		0,00		595.756.291,69
2.4.0.11	CAPITAL SUBSCRITO	595.756.291,69	C		0,00		595.756.291,69
2.4.0.11.01	NACIONAL	595.756.291,69	C		0,00		595.756.291,69
2.4.0.11.01.01	Capital Social	595.756.291,69	C		0,00		595.756.291,69
2.4.0.2	RESERVAS DE CAPITAL	0,50	C		0,00		0,50
2.4.0.29	OUTROS	0,50	C		0,00		0,50
2.4.0.29.01	OUTROS	0,50	C		0,00		0,50
2.4.0.29.01.01	OUTROS	0,50	C		0,00		0,50
2.4.0.4	RESERVAS DE LUCRO	9.108.508,13	C		0,00		9.108.508,13
2.4.0.41	RESERVA LEGAL	9.108.508,13	C		0,00		9.108.508,13
2.4.0.41.01	Reserva Legal	9.108.508,13	C		0,00		9.108.508,13
6	RESULTADO ANTES DA CSLL E ITR	12.826.851,06	D	1.357.285,04	96.994,76	1.260.290,28	14.087.141,34
6.1	RESULTADO NAS ATIVIDADES	14.577,44	D	619,57	4.110,55	3.490,98	11.086,46
6.1.0.5	() GASTOS OPERACIONAIS	14.577,44	D	619,57	4.110,55	3.490,98	11.086,46
6.1.0.54	ADMINISTRACAO CENTRAL	14.577,44	D	619,57	4.110,55	3.490,98	11.086,46
6.1.0.54.08	SERVICOS DE TERCEIROS	13.452,04	D	619,57	3.547,85	2.928,28	10.523,76
6.1.0.54.08.06	Honorarios De Contabilidade E Auditoria	10.073,76	D			0,00	10.073,76
6.1.0.54.08.15	SERVICOS DE DESPACHANTE	900,00	D		450,00	450,00	450,00
6.1.0.54.08.16	PROVISAO HONORARIO CONTABIL E AUDITORIA	2.478,28	D	619,57	3.097,85	2.478,28	
6.1.0.54.19	GASTOS DIVERSOS	1.125,40	D		562,70	562,70	562,70
6.1.0.54.19.27	Reembolso De Despesas	1.125,40	D		562,70	562,70	562,70
6.2	RESULTADO NAO OPERACIONAL	12.797.621,78	D	1.357.451,17	92.417,53	1.260.033,64	14.057.654,92
6.2.0.1	EQUIVALENCIA PATRIMONIAL	12.797.621,78	D	1.357.451,17	92.417,53	1.260.033,64	14.057.654,92
6.2.0.15	ATIVIDADES NAO VINCULADAS A CONCESSAO DO	12.797.621,78	D	1.357.451,17	92.417,53	1.260.033,64	14.057.654,92
6.2.0.15.01	GANHO NA EQUIVALENCIA PATRIMONIAL	3.514.323,07	C		92.417,53	92.417,53	3.606.740,60
6.2.0.15.01.01	GANHO NA EQUIVALENCIA PATRIMONIAL	3.514.323,07	C		92.417,53	92.417,53	3.606.740,60
6.2.0.15.02	() PERDA NA EQUIVALENCIA PATRIMONIAL	16.311.944,35	D	1.357.451,17		1.357.451,17	17.669.395,52
6.2.0.15.02.01	() PERDA NA EQUIVALENCIA PATRIMONIAL	16.311.944,35	D	1.357.451,17		1.357.451,17	17.669.395,52
6.3	RESULTADO FINANCEIRO	14.652,34	D	4.214,30	466,68	3.747,62	18.399,96
6.3.0.1	RECEITAS FINANCEIRAS	2.704,62	C	21,71	466,68	444,97	2.649,59
6.3.0.11	DE RACAO	2.704,62	C	21,71	466,68	444,97	2.649,59
6.3.0.11.01	RECEITA COM APLICACOES FINANCEIRAS	2.301,10	C		463,54	463,54	2.764,64
6.3.0.11.01.01	RECEITA COM APLIC. FINANCEIRAS (CAIXA)	783,40	C		0,78	0,78	794,18
6.3.0.11.01.03	RECEITA DE APLIC.FIN. COMPL.COMPLETENCIA	1.507,70	C		462,76	462,76	1.970,46
6.3.0.11.11	() TRIBUTOS SOBRE RECEITAS FINANCEIRAS	107,54	D	21,71		21,71	179,25
6.3.0.11.11.01	PIS SOBRE RECEITAS FINANCEIRAS	15,05	D		3,04	3,04	18,09
6.3.0.11.11.02	COFINS SOBRE RECEITAS FINANCEIRAS	92,49	D	18,67		18,67	111,16
6.3.0.11.99	OUTRAS RECEITAS FINANCEIRAS	11,06	C		3,14	3,14	14,70
6.3.0.11.99.02	Outras Receitas Financeiras	11,06	C		3,14	3,14	14,70
6.3.0.5	() DESPESAS FINANCEIRAS	16.856,96	D	4.192,59		4.192,59	21.049,55
6.3.0.51	DE RACAO	16.856,96	D	4.192,59		4.192,59	21.049,55

DS
UGS

DS
RS




 Anexo I
BRISA ENERGIAS RENOVAVEIS S.A.
BALANÇO PATRIMONIAL
EXERCÍCIO FINDO EM 31/05/2025
 (Valores em Reais)

		01/05/2025			31/05/2025		
Código	Descrição	Ativo	Passivo	Ativo	Passivo	Ativo	
6.3.0.51.99	OUTRAS DESPESAS FINANCEIRAS	16.856,96	D	4.192,59		4.192,59	
6.3.0.51.9902	CARTAS FINANÇAS	16.856,96	D	4.192,59		4.192,59	
						21.049,55	

DocuSigned by:

 6B1ADAB23672448
 LUIS CARLOS GOMES DA SILVA JUNIOR
 CONTADOR: CRC 1SP291424/O 0

DS
UGS

DS
RS





Capítulo 3 - Cisão Parcial da CENTRAL GERADORA EOLICA APELIOTES S.A. para segregar Mútuos com a BRISE ENERGIAS RENOVÁVEIS S.A.

2 – LIVROS E ESCRITURAÇÃO

Os livros da CENTRAL GERADORA EOLICA APELIOTES S.A. ("APELIOTES") e da BRISE ENERGIA RENOVÁVEIS S.A. ("BRISE") em que constam os registros respectivamente de MÚTUOS FINANCEIROS, e que integram a parcela objeto do presente instrumento, acham-se revestidos de todas as formalidades legais e fiscais, tendo sido escriturados de acordo com os princípios fundamentais de contabilidade, uniforme e consistentemente aplicados.

3 – VERIFICAÇÃO DOS ATIVOS

Os ativos objeto do presente instrumento foi verificado, têm existência real, e estão suportados por documentação legal e idônea.

4 - AVALIAÇÃO DO ACERVO LÍQUIDO

O acervo líquido a ser cindido e Incorporado pela empresa BRISE através da transferência de Direitos de Mútuos detidos pela APELIOTES, foi avaliado pelo respectivo valor contábil, nos termos dos artigos 183 e 184 da Lei das Sociedades por Ações (Critérios de Avaliação do Ativo e Passivo, respectivamente), com base no Balanço Patrimonial da APELIOTES, levantados em 31 de maio de 2025, e é composto pelo seguinte ativo registrado no Ativo Não Circulante da APELIOTES, conforme quadro abaixo:

ATIVO NÃO CIRCULANTE	
OUTROS ATIVOS NAO CIRCULANTES	
CREDITOS A RECEBER	
MUTUOS	
MUTUOS – BRISE (MUTUO FINANCEIRO A RECEBER)	R\$ 1.820.000,00
TOTAL	R\$ 1.820.000,00
ACERVO LÍQUIDO	R\$ 1.820.000,00

DS
UGS

DS
RS

JUCESP

5 - BALANÇO PATRIMONIAL

Com base nos critérios anteriormente descritos, foi levantado o Balanço Patrimonial da **APELIOTES** e sua controladora **BRISE**, datados de 31 de maio de 2025, que passam a integrar o presente Laudo de Avaliação como **Anexo I**, que constitui parte integrante e indissociável deste instrumento.

6 - CONCLUSÃO

Em decorrência dos exames e das análises efetuadas, concluímos que o acervo líquido correspondente ao valor contábil dos Mútuos contidos no Balanço Patrimonial da empresa **APELIOTES** a ser incorporado pela empresa **BRISE**, avaliado segundo os critérios anteriormente descritos, é positivo no valor de **R\$ 1.820.000,00** (um milhão e oitocentos e vinte mil reais), na data-base de 31 de maio de 2025.

Nessas condições, submetemos este Laudo de Avaliação à apreciação da administração do Grupo **IBITU ENERGIA**, colocando-nos à disposição para quaisquer esclarecimentos adicionais.

Em vista do exposto, encerramos o presente Laudo de Avaliação, assinando-o digitalmente.

São Paulo, 30 de Junho de 2025.

DocuSigned by:
Alex Viana dos Santos
PRO-CONTÁBILIDADE S/S LTDA. - EPP
CRC: 2SP 016759/0-8

29

DS
UGS
DS
AS





**Balancos Patrimoniais das empresas CENTRAL GERADORA EOLICA APELIOTES S.A. e
BRISE ENERGIAS RENOVÁVEIS S.A.**

DS
UGS

DS
RS






		01/09/2025				31/09/2025	
Código	Descrição	Saldo Inicial	Entradas	Saídas	Saldo Final	Saldo Inicial	Saldo Final
1	ATIVO	95.287.282,85	D	74.097.652,87	26.654.949,76	2.557.296,89	92.729.985,96
1.1	ATIVO CIRCULANTE	9.796.768,02	D	73.957.545,64	23.849.593,34	106.950,30	9.403.721,37
1.1.0.1	CAIXA E EQUIVALENTES DE CAIXA	3.106.455,04	D	15.177.516,27	15.936.597,88	758.081,61	2.347.373,43
1.1.0.1.1	CAIXA	11.678,04	D	12.815.872,20	12.814.721,57	1.150,63	12.828,67
1.1.0.1.1.03	CONTAS BANCARIAS À VISTA	10.670,80	D	12.815.872,20	12.814.675,41	1.196,79	11.867,56
1.1.0.1.1.0303	BANCO BRASILEIRO	3.378,98	D	1.445.004,54	1.445.000,00	4,54	3.333,52
1.1.0.1.1.0305	BANCO BTG PACTUAL	0,02	D	3.859.306,73	3.859.305,25	0,02	0,02
1.1.0.1.1.0312	BANCO ITAU	7.341,80	D	7.471.562,43	7.470.370,16	1.192,27	8.534,07
1.1.0.1.1.05	CONTAS BANCARIAS À VISTA VINCULADAS	1.007,24	D		46,16	46,16	961,08
1.1.0.1.1.05001	BANCO CONTA VINCULADA BRASILEIRO	1.007,24	D		46,16	46,16	961,08
1.1.0.1.2	EQUIVALENTES DE CAIXA	3.094.777,00	D	2.361.644,07	3.121.876,31	760.732,74	2.334.544,76
1.1.0.1.2.01	APLICACOES FINANCEIRAS	3.094.777,00	D	2.361.644,07	3.121.876,31	760.732,74	2.334.544,76
1.1.0.1.2.0106	Banco Bradesco CDB	1.500.563,63	D	73.208,97	1.407.518,01	1.439.309,09	91.754,54
1.1.0.1.2.0117	Banco BTGPactual COB	1.564.213,37	D	2.324.477,42	1.645.400,57	679.076,85	2.243.290,22
1.1.0.1.2.0198	(-) SALDO LIQ APLICACAO CAIXA LIVRE	8.078,42	C	8.078,42	5.879,31	2.199,11	5.879,31
1.1.0.1.2.0199	SALDO LIQU APLICACOES CAIXA LIVRE	8.078,42	D	5.879,31	8.078,42	2.199,11	5.879,31
1.1.0.2	CONSUMIDORES E CLIENTES	5.470.592,67	D	3.181.776,78	2.290.255,85	891.520,93	6.362.113,60
1.1.0.2.1	FORNIMENTO	5.470.592,67	D	3.181.776,78	2.290.255,85	891.520,93	6.362.113,60
1.1.0.2.1.01	FATURADO	5.470.592,67	D	3.181.776,78	2.290.255,85	891.520,93	6.362.113,60
1.1.0.2.1.0110	Camara Comerc Energia Eletrica - Ccee			4.082,88	4.082,88	0,00	
1.1.0.2.1.0111	Comg	2.286.172,97	D	2.521.661,30	2.286.172,97	235.488,33	2.521.661,30
1.1.0.2.1.0124	FATURADO - ITRU COMITEL	3.184.419,70	D	656.032,60		656.032,60	3.840.452,30
1.1.0.5	TRIBUTOS COMPLEMENTARES			94.607,43	94.607,43	0,00	
1.1.0.5.1	TRIBUTOS FIDUCIARIOS			94.607,43	94.607,43	0,00	
1.1.0.5.1.03	IMPOSTO DE RENDA RETIDO NA FONTE			94.607,43	94.607,43	0,00	
1.1.0.5.1.0301	Imp S/Aplicacoes Financeiras			94.607,43	94.607,43	0,00	
1.1.0.6	DEPOSITOS JUDICIAIS E CAUCOES	10.746,73	D	4.402.570,81	4.413.267,54	10.746,73	0,00
1.1.0.6.2	CAUCOES E DEPOSITOS VINCULADOS	10.746,73	D	4.402.570,81	4.413.267,54	10.746,73	0,00
1.1.0.6.2.02	CAUCOES CONTA CORRENTE	10.746,73	D	4.402.570,81	4.413.267,54	10.746,73	0,00
1.1.0.6.2.0201	C/C ITAU BNDIS CENTRALIZADORA	10.746,57	D	2.290.255,87	2.300.502,39	10.746,57	0,00
1.1.0.6.2.0204	C/C ITAU BNDIS O&M			664.264,83	664.264,83	0,00	
1.1.0.6.2.0207	C/C BANCO BRDES RESERVA ESPECIAL			1.447.999,28	1.447.999,28	0,00	
1.1.0.6.2.0208	C/C SANTANDER CENTRALIZADORA	500,21	D	0,83	501,04	500,21	0,00
1.1.1.2	DESPESAS PAGAS ANTECIPADAMENTE	161.850,22	D		14.740,29	14.740,29	147.109,93
1.1.1.2.2	PREMIOS DE SECUROS	161.850,22	D		14.740,29	14.740,29	147.109,93
1.1.1.2.2.01	SEGUROS A PROPRIAR	161.850,22	D		14.740,29	14.740,29	147.109,93
1.1.1.2.2.0190	SEGUROS A PROPRIAR	161.850,22	D		14.740,29	14.740,29	147.109,93
1.1.1.9	OUTROS ATIVOS CIRCULANTES	547.124,36	D	1.096.124,35	1.096.124,35	0,00	547.124,36
1.1.1.9.1	CRÉDITOS A RECEBER	547.124,36	D	1.096.124,35	1.096.124,35	0,00	547.124,36
1.1.1.9.1.02	FORNecedores			549.000,00	549.000,00	0,00	
1.1.1.9.1.0202	Adiantamentos Diversos			549.000,00	549.000,00	0,00	
1.1.1.9.1.03	TITULOS DE CRÉDITO A RECEBER	547.124,36	D	547.124,35	547.124,35	0,00	547.124,36
1.1.1.9.1.0379	TITULOS A RECEBER - ITRU ENERGIA	0,01	D			0,00	0,01
1.1.1.9.1.0384	TITULOS A RECEBER - ITRU	547.124,35	D	547.124,35	547.124,35	0,00	547.124,35
1.2	ATIVO NÃO CIRCULANTE	85.980.513,83	D	149.107,23	2.809.356,42	2.664.249,19	83.326.264,64
1.2.0.8	INVESTIMENTOS TEMPORARIOS	2.124.798,30	D	118.161,30	2.242.959,60	2.124.798,30	0,00
1.2.0.8.2	FUNDOS VINCULADOS	2.124.798,30	D	118.161,30	2.242.959,60	2.124.798,30	0,00
1.2.0.8.2.01	CONTAS RESERVA	2.124.798,30	D	118.161,30	2.242.959,60	2.124.798,30	0,00
1.2.0.8.2.0116	ITAU - FUNDO DE INVESTIMENTO - SD	1.457.047,85	D	66.558,99	1.523.607,84	1.457.047,85	0,00
1.2.0.8.2.0117	ITAU - FUNDO DE INVESTIMENTO - O&M	667.750,45	D	34.542,45	702.292,90	667.750,45	0,00
1.2.0.8.2.0190	(-) SALDO LIQ APLICACAO RESERVA O&M	4.952,86	C	4.952,86		4.952,86	0,00
1.2.0.8.2.0191	SALDO LIQ APLICACAO FINANC RESERVA O&M	4.952,86	D		4.952,86	4.952,86	0,00
1.2.0.8.2.0194	(-) SALDO LIQ APLICACOES RESERVA SERV DIV	12.106,00	C	12.106,00		12.106,00	0,00
1.2.0.8.2.0195	SALDO LIQ APLIC FINANC RESERVA SERV DIV	12.106,00	D		12.106,00	12.106,00	0,00
1.2.1.9	OUTROS ATIVOS NÃO CIRCULANTES	1.820.000,00	D			0,00	1.820.000,00
1.2.1.9.1	CRÉDITOS A RECEBER	1.820.000,00	D			0,00	1.820.000,00

DS
UGS

DS
AS





		01/05/2025				31/05/2025			
CODIGO	DESCRICAO	DEBITO	CREDITO	DEBITO	CREDITO	DEBITO	CREDITO	DEBITO	CREDITO
1.2.1.91.14	MUTUOS	1.820.000,00	D			0,00		1.820.000,00	D
1.2.1.91.1458	MUTUOS BRISE	1.820.000,00	D			0,00		1.820.000,00	D
1.2.3.2	IMOBILIZADO	81.667.933,35	D	75.417,13	566.692,95	531.275,82	C	81.136.657,53	D
1.2.3.21	GI RACAO	77.588.514,89	D		514.826,55	514.826,55	C	77.073.688,34	D
1.2.3.21.01	USINAS IMOBILIZADO EM SI RVACO	138.977.366,48	D			0,00		138.977.366,48	D
1.2.3.21.0104	Maquinas E Equipamentos	137.084.876,73	D			0,00		137.084.876,73	D
1.2.3.21.0106	Movels E Utenslios	11.172,60	D			0,00		11.172,60	D
1.2.3.21.0109	INSTALACOIS	1.681.152,10	D			0,00		1.681.152,10	D
1.2.3.21.0113	PROVISAO DE SMANTELAMENTO PARQUE S FOLICOS	200.765,55	D			0,00		200.765,55	D
1.2.3.21.02	() DE PREC CACAO ACUMULADA USINAS	61.388.851,59	C		514.826,55	514.826,55	C	61.903.678,14	C
1.2.3.21.0204	() MAQUINAS E EQUIPAMENTOS	60.640.673,65	C		510.021,10	510.021,10	C	61.150.694,75	C
1.2.3.21.0205	() MOVETS E UTENSILIOS	6.892,53	C		57,92	57,92	C	6.950,45	C
1.2.3.21.0209	() INSTALACOIS	557.081,83	C		4.681,09	4.681,09	C	561.762,92	C
1.2.3.21.0213	() PROVISAO DE SMANTELAMENTO PARQUE S	184.753,58	C		66,44	66,44	C	184.820,02	C
1.2.3.26	DIREITO DE USO	4.079.418,46	D	75.417,13	41.866,40	16.449,27	C	4.062.969,19	D
1.2.3.26.01	DIREITO DE USO	4.342.606,75	D			0,00		4.342.606,75	D
1.2.3.26.0101	DIREITO DE USO ARRNDAMENTO	11.057.728,79	D			0,00		11.057.728,79	D
1.2.3.26.0102	() AVP DIREITO DE USO ARRNDAMENTO	6.710.122,04	C			0,00		6.710.122,04	C
1.2.3.26.02	() DE PREC ACUMULADA DIREITO DE USO	263.188,29	C	75.417,13	41.866,40	18.449,27	C	279.637,56	C
1.2.3.26.0201	() DE PREC DIREITO DE USO ARRNDAMENTO	669.862,36	C		41.866,40	41.866,40	C	711.728,76	C
1.2.3.26.0202	AVP DE PREC DIREITO DE USO ARRNDAM	406.674,07	D	75.417,13		75.417,13	D	432.091,20	D
1.2.3.3	INTANGVEL	377.782,18	D	1.528,80	9.703,87	8.175,07	C	369.607,11	D
1.2.3.31	GI RACAO	377.782,18	D	1.528,80	9.703,87	8.175,07	C	369.607,11	D
1.2.3.31.01	USINAS INTANGVEL EM SI RVACO	543.851,46	D			0,00		543.851,46	D
1.2.3.31.0101	Servios	240.303,31	D			0,00		240.303,31	D
1.2.3.31.0107	LICENCA AMBIENTAL	367.757,56	D			0,00		367.757,56	D
1.2.3.31.0108	() AVP LICENCA AMBIENTAL	64.209,41	C			0,00		64.209,41	C
1.2.3.31.02	() AMORTIZACAO ACUMULADA USINAS	166.069,29	C	1.528,80	9.703,87	8.175,07	C	174.744,35	C
1.2.3.31.0201	() SI RVIDOS	50.431,92	C		947,74	947,74	C	51.379,66	C
1.2.3.31.0207	() AMORTIZACAO LICENCA AMBIENTAL	140.098,11	C		8.756,13	8.756,13	C	148.854,24	C
1.2.3.31.0208	AVP AMORTIZ LICENCA AMBIENTAL	24.460,75	D	1.528,80		1.528,80	D	25.989,55	D
2	PASSIVO E PATRIMONIO LIQUIDO	96.317.548,66	C	14.491.209,06	11.879.964,96	2.619.244,10	D	93.707.304,56	C
2.1	PASSIVO CIRCULANTE	13.344.468,50	C	6.986.084,29	11.857.613,10	4.871.528,81	C	18.215.955,31	C
2.1.0.1	FORNECEDORES	5.844.498,76	C	3.012.738,41	3.799.585,37	788.846,96	C	6.531.345,22	C
2.1.0.1.11	ENCARGOS DE USO DA REDE ELTRICA	152.930,86	C	306.068,38	306.697,12	626,74	C	183.569,60	C
2.1.0.1.11.01	CUSTO DE OPERACAO	152.930,86	C	306.068,38	306.697,12	626,74	C	183.569,60	C
2.1.0.1.11.0103	Taxa O.N.S.			3.952,95	3.952,95			0,00	
2.1.0.1.11.0104	ENCARGO DO USO DE TRANSMISSAO TUST	152.930,86	C	302.115,43	302.744,17	626,74	C	153.569,60	C
2.1.0.1.12	SUPRIMENTO DE ENERGIA ELTRICA	3.018.708,65	C	549.000,00	1.589.255,67	1.050.255,67	C	4.068.964,32	C
2.1.0.1.12.01	SUPRIMENTO ENERGIA ELTRICA	3.018.708,65	C	549.000,00	1.589.255,67	1.050.255,67	C	4.068.964,32	C
2.1.0.1.12.0130	SUPRIMENTO IBITU COMERCIALIZADORA	3.018.708,65	C	549.000,00	1.589.255,67	1.050.255,67	C	4.068.964,32	C
2.1.0.1.13	MATERIALS E SERVIÇOS	1.351.605,82	C	836.417,10	770.398,15	66.048,95	D	1.285.566,87	C
2.1.0.1.13.01	FORNECEDORES NO PAIS	1.351.605,82	C	598.147,62	532.098,67	66.048,95	D	1.285.566,87	C
2.1.0.1.13.0101	Fornecedores De Materiais	1.345.715,75	C	585.171,02	311.907,72	784.113,30	D	1.061.601,95	C
2.1.0.1.13.0111	PROVISOES DE FORNECEDORES MDCAO	2.950,00	C	2.950,00		2.950,00	D		
2.1.0.1.13.0114	PROVISOES DE FORNECEDORES	2.940,57	C	76,90	221.990,95	221.014,35	C	223.964,92	C
2.1.0.1.13.02	FORNECEDORES COMPARTILHAMENTO DESPESAS			238.269,48	238.269,48			0,00	
2.1.0.1.13.0202	FORNECEDORES IBITU RENOVAVES			11.329,96	11.329,96			0,00	
2.1.0.1.13.0206	FORNECEDORES IBITU ENERGIA			226.939,52	226.939,52			0,00	
2.1.0.1.4	COMPRA DE ENERGIA ELTRICA	1.321.252,93	C	1.321.252,93	1.123.264,43	197.988,50	D	1.123.264,43	C
2.1.0.1.4.01	ENERGIA DE TERCEIROS	277.136,64	C	277.136,64	286.374,53	9.237,89	C	286.374,53	C
2.1.0.1.4.0102	Provisao De Compra De Energia	277.136,64	C	277.136,64	286.374,53	9.237,89	C	286.374,53	C
2.1.0.1.4.02	PROVISAO COMPRA DE ENERGIA PARTES RELACI	1.044.116,29	C	1.044.116,29	836.889,90	207.226,39	D	836.889,90	C
2.1.0.1.4.0223	PROVISAO C. ENERGIA IBITU COMERC.	1.044.116,29	C	1.044.116,29	836.889,90	207.226,39	D	836.889,90	C
2.1.0.2	EMPRESIMOS, FINANCIAMENTOS E DIFERTURES	253.399,11	C			0,00		253.399,11	C
2.1.0.23	ARRNDAMENTO MERCANTIL	253.399,11	C			0,00		253.399,11	C

DS
UGS

DS
AS





Central Gestão de Investimentos Apeliotti S.A.
BALANÇO PATRIMONIAL
EXERCÍCIO FINANCEIRO 31/05/2025
(Valores em Reais)

		01/05/2025				31/05/2025	
Código	Descrição	Ativo Circulante	Ativo Não Circulante	Total	Passivo Circulante	Passivo Não Circulante	
2.1.0.23.01	CONTRATOS DE ARRENDAMENTO	300.476,42	C		0,00	300.476,42	
2.1.0.23.01.01	CONTRATOS DE ARRENDAMENTO	300.476,42	C		0,00	300.476,42	
2.1.0.23.07	[] AVP CONTRATOS DE ARRENDAMENTO	47.077,31	D		0,00	47.077,31	
2.1.0.23.07.01	[] AVP CONTRATOS DE ARRENDAMENTO	47.077,31	D		0,00	47.077,31	
2.1.0.5	TRIBUTOS	303.960,30	C	466.653,36	538.027,73	91.367,37	
2.1.0.51	TRIBUTOS FISCIS	281.811,05	C	444.516,11	544.446,60	59.930,49	
2.1.0.51.01	Imposto De Renda	82.350,31	C	245.056,37	313.935,90	68.880,53	
2.1.0.51.02	Contribuição Social	67.860,97	C	67.860,97	114.375,88	46.514,91	
2.1.0.51.03	Pis	23.435,57	C	23.435,57	20.681,53	2.754,04	
2.1.0.51.04	Cofins	108.164,20	C	108.164,20	95.453,29	12.710,91	
2.1.0.56	TRIBUTOS RECIDOS NA FONTE	22.149,25	C	22.149,25	13.581,13	8.568,12	
2.1.0.56.01	Imposto De Renda Retido Na Fonte	8.628,82	C	8.628,82	763,56	8.365,26	
2.1.0.56.05	Pis - Pis/Cofins/Cst	11.456,85	C	11.456,85	11.256,41	202,44	
2.1.0.56.06	Irrs Retido	693,18	C	693,18	692,76	0,42	
2.1.0.56.07	INSS A RECOLHER	1.368,40	C	1.368,40	1.368,40	0,00	
2.1.0.7	DIVIDENDOS DE CLARADOS E JUROS SOBRE O CA	6.842.314,45	C	3.500.000,00		3.500.000,00	
2.1.0.71	DIVIDENDOS	6.842.314,45	C	3.500.000,00		3.500.000,00	
2.1.0.71.06	DIVIDENDOS - BRISA	6.842.314,45	C	3.500.000,00		3.500.000,00	
2.1.1.8	OPERACOES COM ASSOCIADOS				7.500.000,00	7.500.000,00	
2.1.1.89	OUTROS				7.500.000,00	7.500.000,00	
2.1.1.89.07	CONTAS A PAGAR DE REDUÇAO CAPITAL SOCIAL				7.500.000,00	7.500.000,00	
2.1.1.9	OUTROS PASSIVOS CIRCULANTES	100.294,38	C	6.680,52	6.680,52	93.613,86	
2.1.1.95	PROVISÕES SOCIO AMBIENTAIS	100.294,38	C	6.680,52	6.680,52	93.613,86	
2.1.1.95.01.01	PROVISÃO LICENÇA AMBIENTAL	100.800,09	C	6.680,52	6.680,52	99.119,57	
2.1.1.95.01.02	[] AVP PROVISÃO LICENÇA AMBIENTAL	5.505,71	D		0,00	5.505,71	
2.2	PASSIVO NÃO CIRCULANTE	4.529.084,46	C	5.124,79	18.351,88	13.277,09	
2.2.0.2	EMPRESIMOS, FINANCIAMENTOS E DEBITURIS	3.899.171,31	C		0,00	3.899.171,31	
2.2.0.23	ARRENDAMENTO MERCANTIL	3.899.171,31	C		0,00	3.899.171,31	
2.2.0.23.01	CONTRATOS DE ARRENDAMENTO	10.098.918,07	C		0,00	10.098.918,07	
2.2.0.23.01.01	CONTRATOS DE ARRENDAMENTO	10.098.918,07	C		0,00	10.098.918,07	
2.2.0.23.02	[] AVP CONTRATOS DE ARRENDAMENTO	6.199.746,76	D		0,00	6.199.746,76	
2.2.0.23.07.01	[] AVP CONTRATOS DE ARRENDAMENTO	6.199.746,76	D		0,00	6.199.746,76	
2.2.0.9	PROVISÃO PARA DECOMISSIONAMENTO	478.201,13	C	5.124,79	16.387,86	11.263,07	
2.2.0.90	PROVISÃO DE MANUTENÇÃO PARQUEIS E OLICOS	478.201,13	C	5.124,79	16.387,86	11.263,07	
2.2.0.90.01.01	PROVISÃO DE MANUTENÇÃO PARQUEIS E OLICOS	4.964.120,01	C		16.387,86	4.980.507,87	
2.2.0.90.01.02	[] AVP PROVISÃO PARA DE MANUTENÇÃO	4.485.918,88	D	5.124,79		4.491.043,67	
2.2.1.9	OUTROS PASSIVOS NÃO CIRCULANTES	151.722,02	C	1.964,02	1.964,02	153.686,04	
2.2.1.95	PROVISÕES SOCIO AMBIENTAIS	151.722,02	C	1.964,02	1.964,02	153.686,04	
2.2.1.95.01	PROVISÕES SOCIO AMBIENTAIS	151.722,02	C	1.964,02	1.964,02	153.686,04	
2.2.1.95.01.01	PROVISÃO LICENÇA AMBIENTAL	217.829,90	C		0,00	217.829,90	
2.2.1.95.01.02	[] AVP PROVISÃO LICENÇA AMBIENTAL	61.107,88	D		1.964,02	59.143,86	
2.4	PATRIMONIO LIQUIDO	78.443.987,70	C	7.500.000,00	7.500.000,00	70.943.987,70	
2.4.0.1	CAPITAL SOCIAL	76.485.580,77	C	7.500.000,00	7.500.000,00	68.985.580,77	
2.4.0.11	CAPITAL SUBSCRITO	76.485.580,77	C	7.500.000,00	7.500.000,00	68.985.580,77	
2.4.0.11.01	NACIONAL	76.485.580,77	C	7.500.000,00	7.500.000,00	68.985.580,77	
2.4.0.11.01.01	Capital Social	76.485.580,77	C	7.500.000,00	7.500.000,00	68.985.580,77	
2.4.0.2	RESERVAS DE CAPITAL	0,43	C		0,00	0,43	
2.4.0.29	OUTROS	0,43	C		0,00	0,43	
2.4.0.29.01	OUTROS	0,43	C		0,00	0,43	
2.4.0.29.01.01	OUTROS	0,43	C		0,00	0,43	
2.4.0.4	RESERVAS DE LUCRO	1.958.406,50	C		0,00	1.958.406,50	
2.4.0.41	RESERVA LIGAL	1.958.406,50	C		0,00	1.958.406,50	
2.4.0.41.01	Reserva Legal	1.958.406,50	C		0,00	1.958.406,50	
2.4.0.6	LUCROS OU PREJUIZOS ACUMULADOS				0,00		
2.4.0.61	LUCROS ACUMULADOS				0,00		
6	RESULTADO ANTES DA CSL E IRR	557.074,93	D	5.204.908,95	5.404.761,40	199.852,45	

DS
UGS

DS
RS





BRISA
 BRISA ENERGIA RENOVÁVEIS S.A.
 BALANÇO PATRIMONIAL
 EXERCÍCIO FINDO EM 31/05/2025
 (Valores em Reais)

		01/05/2025				31/05/2025	
Conta	Descrição	Bal. Inicial	Variações	Saldo	Crédito	Debitado	Bal. Final
6.1	RESULTADO NAS ATIVIDADES	179.564,52	D	4.493.840,22	4.687.310,30	193.470,08	C 13.905,96
6.1.0.1	RECEITA LÍQUIDA	9.630.475,73	C	126.806,33	3.181.776,78	3.054.970,45	C 12.685.416,18
6.1.0.1.1	GERAÇÃO	9.630.475,73	C	126.806,33	3.181.776,78	3.054.970,45	C 12.685.416,18
6.1.0.1.1.01	RECEITA DE OPERAÇÕES COM ENERGIA ELÉTRICA	10.038.176,57	C		3.181.776,78	3.181.776,78	C 13.270.903,36
6.1.0.1.1.01.01	Fornecimento - Geração Própria	8.432.645,52	C		2.521.661,30	2.521.661,30	C 10.954.306,82
6.1.0.1.1.01.03	Energia Elétrica De Curto Prazo - Geração	4.169,75	C		4.082,88	4.082,88	C 8.252,63
6.1.0.1.1.01.04	VENDA DE ENERGIA - PARTES RELACIONADAS	1.602.311,30	C		656.032,60	656.032,60	C 2.758.343,90
6.1.0.1.1.30	() TRIBUTOS SOBRE A RECEITA	366.828,02	D	116.134,82		116.134,82	D 482.562,84
6.1.0.1.1.30.01	() I.P.S	65.254,28	D	20.681,53		20.681,53	D 85.935,81
6.1.0.1.1.30.02	() I.C.O.FINS	301.173,74	D	96.453,29		96.453,29	D 396.627,03
6.1.0.1.1.31	() ENCARGOS DO CONSUMIDOR	42.222,82	D	10.671,51		10.671,51	D 52.894,33
6.1.0.1.1.31.05	() TAXA DE FISCALIZAÇÃO DOS SERVIÇOS DE	42.222,82	D	10.671,51		10.671,51	D 52.894,33
6.1.0.5	() GASTOS OPERACIONAIS	9.810.040,79	D	4.367.033,89	1.505.533,52	2.861.500,37	D 12.671.540,62
6.1.0.5.1	GERAÇÃO	8.865.523,53	D	4.180.486,70	1.507.673,52	2.677.813,18	D 11.543.336,71
6.1.0.5.1.01	ENERGIA COMPRADA PARA REVENDA	4.888.178,95	D	2.999.656,74	1.321.252,93	1.678.403,81	D 6.596.582,76
6.1.0.5.1.01.01	Suprimento De Energia Elétrica (Cceel)	3.181,99	D				D 3.181,99
6.1.0.5.1.01.02	Suprimento De Energia Elétrica Terceiros	872.172,03	D	563.511,17	777.138,64	286.374,53	D 1.108.546,36
6.1.0.5.1.01.03	COMPRATIMÉNTOS - PARTES RELACIONADAS	4.052.824,93	D	2.436.145,57	1.044.116,29	1.392.079,78	D 5.454.854,71
6.1.0.5.1.02	ENCARGOS DE TRANSMISSÃO, CONEXÃO E DISTRIBUIÇÃO	612.676,67	D	307.157,68	152.969,34	154.188,34	D 766.865,01
6.1.0.5.1.02.01	Encargos De Transmissão, Conexão E Distribuição	612.676,67	D	307.157,68	152.969,34	154.188,34	D 766.865,01
6.1.0.5.1.03	ENCARGOS E DÉBITOS DE SPESAS SETORIAIS	5.461,48	D	1.437,58		1.437,58	D 6.899,06
6.1.0.5.1.03.05	Taxa Cceel	5.461,48	D	1.437,58		1.437,58	D 6.899,06
6.1.0.5.1.05	PESSOAL	207.175,13	D	69.313,04		69.313,04	D 276.488,17
6.1.0.5.1.05.12	COMPARTILHAMENTO DE SPESAS PESSOAL	207.175,13	D	69.313,04		69.313,04	D 276.488,17
6.1.0.5.1.06	SERVÇOS DE TERCEIROS	881.513,28	D	220.445,83	90,00	220.355,83	D 1.101.869,11
6.1.0.5.1.06.08	SERVÇOS DE MANUTENÇÃO DE RECEPTORES	881.423,28	D	220.355,83		220.355,83	D 1.101.779,11
6.1.0.5.1.06.09	SERVÇOS DE MANUTENÇÃO DE MÁQ. EQUIP. BOP	90,00	D	90,00	90,00	0,00	D 90,00
6.1.0.5.1.10	SEGUROS	57.354,22	D	14.663,69		14.663,69	D 72.017,91
6.1.0.5.1.10.01	Seguros	57.354,22	D	14.663,69		14.663,69	D 72.017,91
6.1.0.5.1.12	PROVISÃO	55.360,72	D			0,00	D 55.360,72
6.1.0.5.1.12.06	Provisão Para Litígios Regulatórios	55.360,72	D			0,00	D 55.360,72
6.1.0.5.1.17	DEPRECIACÃO	2.125.103,28	D	556.692,95	25.417,13	531.275,82	D 2.626.379,10
6.1.0.5.1.17.01	Depreciação	2.059.306,70	D	514.826,55		514.826,55	D 2.574.132,75
6.1.0.5.1.17.02	DEPRECIACÃO - ARRENDAMENTO	65.797,08	D	41.866,40	25.417,13	16.449,27	D 82.246,35
6.1.0.5.1.18	AMORTIZACÃO	32.700,30	D	9.703,87	1.528,80	8.175,07	D 40.875,37
6.1.0.5.1.18.01	AMORTIZACÃO	3.790,58	D	947,74		947,74	D 4.738,72
6.1.0.5.1.18.07	AMORTIZACÃO LICENCIAMENTO AMBIENTAL	28.909,32	D	8.756,13	1.528,80	7.227,33	D 36.136,65
6.1.0.5.1.19	GASTOS DIVERSOS		D	1.415,32	1,415,32	0,00	D 1,415,32
6.1.0.5.1.19.21	Manutenção E Conservação De Equipamentos		D	1,415,32	1,415,32	0,00	D 1,415,32
6.1.0.5.4	ADMINISTRAÇÃO CENTRAL	944.516,72	D	186.547,19	2.860,00	163.687,19	D 1.128.203,91
6.1.0.5.4.05	PESSOAL	656.575,12	D	142.948,90		142.948,90	D 809.524,02
6.1.0.5.4.05.11	COMPARTILHAMENTO DE SPESAS PESSOAL	656.575,12	D	142.948,90		142.948,90	D 809.524,02
6.1.0.5.4.06	SERVÇOS DE TERCEIROS	156.352,79	D	30.907,54	1.830,00	29.077,54	D 187.430,33
6.1.0.5.4.06.01	Serviços De Terceiros	13.082,82	D	3.240,00		3.240,00	D 16.322,82
6.1.0.5.4.06.04	Serviços Prestados Por Pessoa Jurídica	7.894,74	D			0,00	D 7.894,74
6.1.0.5.4.06.05	Honorários De Contabilidade E Auditores	1.929,95	D			0,00	D 1.929,95
6.1.0.5.4.08.14	COMPARTILHAMENTO DE SPESAS - SERVIÇOS PJ	66.647,54	D	15.146,79		15.146,79	D 81.794,33
6.1.0.5.4.08.15	SERVÇOS DE DESPACHANTE	1.340,00	D	2.585,63	1.830,00	756,63	D 2.095,63
6.1.0.5.4.08.16	PROVISÃO HONORÁRIO CONTÁBIL E AUDITÓRIA	2.940,48	D	735,12		735,12	D 3.675,60
6.1.0.5.4.08.18	SERV. PORTARIA E VIGILANCIA	64.517,26	D	9.200,00		9.200,00	D 73.717,26
6.1.0.5.4.09	ARRENDAMENTOS E ALUGUEIS	9.642,56	D	800,00		800,00	D 10.442,56
6.1.0.5.4.09.04	Locação De Veículos	9.642,56	D	800,00		800,00	D 10.442,56
6.1.0.5.4.19	GASTOS DIVERSOS	109.946,26	D	11.890,75	1.030,00	10.860,75	D 120.807,01
6.1.0.5.4.19.15	Despesas Com Cartório E Taxas Judiciais	55.360,72	D			0,00	D 55.360,72
6.1.0.5.4.19.18	Despesas Com Viagens	400,17	D			0,00	D 400,17
6.1.0.5.4.19.22	Reembolso De Despesas	3.227,45	D	1.030,00	1.030,00	0,00	D 3.227,45

DS
UGS


DS
AS







MARINA CENTURION DARDANI S.A.
BALANÇO PATRIMONIAL
EXERCÍCIO FINANCEIRO 31/05/2025
 (Valores em Reais)

		31/05/2025				31/05/2025			
Conta	Descrição	Saldo anterior	DOB	Saldo	Valor	Valor	Saldo	DOB	
6.1.0.54.1928	COMPARTILHAMENTO DE DESPESAS - OUTROS	50.956,42	D	10.860,75		10.860,75	D	61.819,17	
6.3	RESULTADO FINANCEIRO	377.510,41	D	711.068,73	717.451,10	6.382,37	C	371.178,04	
6.3.0.1	RECEITAS FINANCEIRAS	549.564,87	C	135.015,56	170.374,54	35.308,98	C	584.873,80	
6.3.0.11	GERAÇÃO	549.564,82	C	135.015,56	170.374,54	35.308,98	C	584.873,80	
6.3.0.11.01	RECEITA COM APLICAÇÕES FINANCEIRAS	454.063,92	C	135.015,56	162.795,55	77.779,99	C	481.843,91	
6.3.0.11.0101	RECEITA COM APLIC. FINANCEIRAS (CAIXA)	505.640,43	C		135.019,16	135.019,16	C	640.859,59	
6.3.0.11.0103	RECEITA DE APLIC.FIN - COMPL.COMPTENCIA	51.776,51	D	135.015,56	77.776,39	107.739,17	D	159.019,68	
6.3.0.11.04	AJUSTE À VALOR PRESENTE	95.500,79	C		7.578,97	7.578,97	C	103.079,76	
6.3.0.11.0403	AJUSTE À VALOR PRESENTE DE SMANTILHAMENTO	95.500,79	C		5.124,79	5.124,79	C	100.625,58	
6.3.0.11.0404	AJUSTE À VALOR PRESENTE ARRONDAMENTO				2.404,18	2.404,18	C	2.404,18	
6.3.0.11.99	OUTRAS RECEITAS FINANCEIRAS	0,11	C		0,02	0,02	C	0,13	
6.3.0.11.9901	Descontos Recebidos	0,11	C		0,02	0,02	C	0,13	
6.3.0.5	() DESPESAS FINANCEIRAS	927.075,23	D	578.053,17	547.126,56	28.926,61	D	956.001,84	
6.3.0.51	GERAÇÃO	927.075,23	D	578.053,17	547.126,56	28.926,61	D	956.001,84	
6.3.0.51.01	JUROS E VARIAÇÃO MONETÁRIA - DÍVIDA MOI D	901.523,11	D	568.665,14	547.126,56	22.538,58	D	924.061,69	
6.3.0.51.0101	Juros	74,92	D			0,00		74,92	
6.3.0.51.0102	VARIAÇÃO MONETÁRIA - JUROS DA DÍVIDA	605.100,26	D			0,00		605.100,26	
6.3.0.51.0103	Inf. Comissões E Taxas	1.036,34	D	233.071,87	731.789,35	1.782,52	D	2.818,66	
6.3.0.51.0104	CUSTO DE CAPTAÇÃO DE EMPRÉSTIMOS	15.791,84	D	315.837,21	315.837,21	0,00		15.791,84	
6.3.0.51.0106	VARIAÇÃO MONETÁRIA - ATUALIZAÇÃO DÍVIDAS	147.809,18	D			0,00		147.809,18	
6.3.0.51.0108	ATUALIZAÇÃO MONETÁRIA DE SMANTILHAMENTO	128.302,63	D	16.387,86		16.387,86	D	144.690,49	
6.3.0.51.0112	ATUALIZAÇÃO MONETÁRIA AMBIENTAL	3.407,94	D	4.368,20		4.368,20	D	7.776,14	
6.3.0.51.99	OUTRAS DESPESAS FINANCEIRAS	75.952,12	D	6.388,03		6.388,03	D	31.940,15	
6.3.0.51.9902	CÁRTER FINANCA	75.952,12	D	6.388,03		6.388,03	D	31.940,15	
7	LUCRO (PREJUÍZO) LÍQUIDO DO EXERCÍCIO	473.190,88	D	360.214,15	218.308,91	141.906,24	D	615.096,12	
7.5	IMPOSTO DE RENDA E CONTRIBUIÇÃO SOCIAL	473.190,88	D	360.214,15	218.308,91	141.906,24	D	615.096,12	
7.5.0.1	IMPOSTO DE RENDA E CONTRIBUIÇÃO SOCIAL	473.190,88	D	360.214,15	218.308,91	141.906,24	D	615.096,12	
7.5.0.11	GERAÇÃO	473.190,88	D	360.214,15	218.308,91	141.906,24	D	615.096,12	
7.5.0.11.01	() Contribuição Social Corrente	153.948,22	D	114.375,88	67.660,87	46.514,91	D	200.463,13	
7.5.0.11.02	() Imposto De Renda Corrente	319.242,66	D	245.838,27	150.647,94	95.391,33	D	414.632,99	

DocuSigned by:

 F01ADAC23C72449
 LUIS CARLOS GOMES DA SILVA JUNIOR
 CONTADOR CRC 15P2914740 0

DS

 DS







BRISE ENERGIAS RENOVAVEIS S.A.
BALANÇO PATRIMONIAL
EXERCÍCIO FINDO EM 31/05/2025
(Valores em Reais)

		01/05/2025		31/05/2025	
		Valor em reais	Moeda	Valor em reais	Moeda
1	ATIVO	640.893.026,75	D	54.483.752,91	74.057.878,55
1.1	ATIVO CIRCULANTE	33.486.054,16	D	54.401.332,24	18.305.478,38
1.1.0.1	CAIXA E EQUIVALENTES DE CAIXA	46.480,01	D	1.332,24	5.080,18
1.1.0.1.11	CAIXA	5.780,93	D	0,78	4.211,46
1.1.0.1.11.07	CONTAS BANCARIAS À VISTA	5.780,93	D	0,78	4.210,68
1.1.0.1.11.0212	BANCO ITAU	5.780,93	D	0,78	4.211,46
1.1.0.1.12	EQUIVALENTES DE CAIXA	40.699,08	D	1.331,46	868,70
1.1.0.1.12.01	APLICACOES FINANCEIRAS	40.699,08	D	1.331,46	862,76
1.1.0.1.12.0112	Banco BTCP actual - CDB	40.699,08	D	862,76	462,76
1.1.0.1.12.0198	(-) SALDO LIQ APLICACAO CAIXA LIVRE	382,79	C	382,79	486,41
1.1.0.1.12.0198	SALDO LIQ APLICACOES CAIXA LIVRE	382,79	C	486,41	104,12
1.1.0.5	TRIBUTOS COMPLEMENTARES	355,76	D	0,00	355,76
1.1.0.5.1	TRIBUTOS FIDUCIARIOS	355,76	D	0,00	355,76
1.1.0.5.1.03	IMPOSTO DE RENDA RETIDO NA FONTE	178,24	D	0,00	178,24
1.1.0.5.1.0301	Int S/Aplicacoes Financeiras	178,24	D	0,00	178,24
1.1.0.5.1.99	OUTROS	177,52	D	0,00	177,52
1.1.0.5.1.9907	REF A RECEP PAR	177,52	D	0,00	177,52
1.1.1.9	OUTROS ATIVOS CIRCULANTES	33.439.218,39	D	54.400.000,00	18.300.348,22
1.1.1.9.1	CREDITOS A RECEBER	33.439.218,39	D	54.400.000,00	18.300.348,22
1.1.1.9.1.12	DIVIDENDOS E JUROS SOBRE CAPITAL PROPRIO	33.439.218,39	D	18.300.348,22	18.300.348,22
1.1.1.9.1.1209	DIVIDENDOS A RECEBER - PALMAS	4.285.397,46	D	1.000.000,00	1.000.000,00
1.1.1.9.1.1210	DIVIDENDOS A RECEBER - RIBEIRAO	800.348,22	D	800.348,22	800.348,22
1.1.1.9.1.1211	DIVIDENDOS A RECEBER - ILHA GRANDE	4.283.653,78	D	2.000.000,00	2.000.000,00
1.1.1.9.1.1216	DIVIDENDOS A RECEBER - ACARI	5.980.687,32	D	3.500.000,00	3.500.000,00
1.1.1.9.1.1218	DIVIDENDOS A RECEBER - ANEMOI	7.235.581,29	D	4.000.000,00	4.000.000,00
1.1.1.9.1.1219	DIVIDENDOS A RECEBER - APOLIOTIS	6.842.314,45	D	3.500.000,00	3.500.000,00
1.1.1.9.1.1220	DIVIDENDOS A RECEBER - ARENA	4.011.235,87	D	3.500.000,00	3.500.000,00
1.1.1.9.1.99	OUTROS	0,00	C	54.400.000,00	54.400.000,00
1.1.1.9.1.9907	CONTAS RECEBER RE DUCAO DE CAPITAL SOCIAL	54.400.000,00	C	54.400.000,00	54.400.000,00
1.2	ATIVO NAO CIRCULANTE	607.406.972,09	D	92.420,67	56.752.451,17
1.2.0.5	TRIBUTOS COMPLEMENTARES	317,41	D	3,14	3,14
1.2.0.5.1	TRIBUTOS FIDUCIARIOS	317,41	D	3,14	3,14
1.2.0.5.1.01	IMPOSTO DE RENDA	317,41	D	3,14	3,14
1.2.0.5.1.0107	SALDO NEGATIVO IRPJ	317,41	D	3,14	3,14
1.2.0.6	DEPOSITOS JUDICIAIS E CAUCOES	22.250,82	D	0,00	22.250,82
1.2.0.6.1	DEPOSITOS JUDICIAIS	22.250,82	D	0,00	22.250,82
1.2.0.6.1.01	TRABALHISTAS	22.250,82	D	0,00	22.250,82
1.2.0.6.1.0101	PROCI SÇOS TRABALHISTAS	22.250,82	D	0,00	22.250,82
1.2.2.0	RENTES E ATIV NAO VINC A CONGE PERM DO SE	607.384.403,86	D	92.417,53	56.752.451,17
1.2.2.0.1	PARTICIPACOES SOCIE TARIAS PERMANENTES	607.384.403,86	D	92.417,53	56.752.451,17
1.2.2.0.1.01	AVALIADAS PE LA EQUIVALENCIA PATRIMONIAL	607.384.403,86	D	92.417,53	56.752.451,17
1.2.2.0.1.0110	E. PATRIMONIAL - ILHA GRANDE	70.074.878,34	D	7.750.336,27	7.750.336,27
1.2.2.0.1.0111	E. PATRIMONIAL - PALMAS	63.649.252,30	D	5.010.043,51	5.010.043,51
1.2.2.0.1.0113	E. PATRIMONIAL - RIBEIRAO	54.563.119,11	D	7.761.205,78	7.761.205,78
1.2.2.0.1.0123	E. PATRIMONIAL - ARENA	81.322.643,93	D	5.549.273,28	5.549.273,28
1.2.2.0.1.0129	E. PATRIMONIAL - ACARI	90.321.208,05	D	7.527.167,42	7.527.167,42
1.2.2.0.1.0130	E. PATRIMONIAL - ANEMOI	78.503.565,43	D	34.470,32	7.000.000,00
1.2.2.0.1.0131	E. PATRIMONIAL - APOLIOTIS	77.413.771,89	D	57.847,21	7.500.000,00
1.2.2.0.1.0149	E. PATRIMONIAL - ALBUQUERQUE	91.565.974,81	D	7.654.479,91	7.654.479,91
2	PASSIVO E PATRIMONIO LIQUIDO	653.719.877,31	C	18.304.477,64	641,28
2.1	PASSIVO CIRCULANTE	28.538.437,75	C	18.304.477,64	18.303.836,36
2.1.0.1	FORN ECIDORES	3.490,98	C	4.110,55	619,57
2.1.0.1.3	MATERIAS E SERVIÇOS	3.490,98	C	4.110,55	619,57
2.1.0.1.3.01	FORN ECIDORES NO PAIS	3.490,98	C	4.110,55	619,57
2.1.0.1.3.0111	PROVISORIOS DE FORN ECIDORES - MEDICAO	1.012,70	C	1.012,70	1.012,70
2.1.0.1.3.0114	PROVISORIOS DE FORN ECIDORES	2.478,28	C	3.097,85	619,57

DS
UGS

DS
AS





		01/05/2025			31/05/2025		
Código	Descrição	Saldo Inicial	Variação	Saldo Final	Saldo Inicial	Variação	Saldo Final
2.1.0.5	TRIBUTOS	29,61	C	18,87	21,71	2,84 C	32,45
2.1.0.51	TRIBUTOS FEDERAIS	29,61	C	18,87	21,71	2,84 C	32,45
2.1.0.51.03	Imp	10,49	C		3,04	3,04 C	13,53
2.1.0.51.04	Cofins	19,12	C	18,87	18,67	0,20 D	18,92
2.1.0.7	DIVIDENDOS DE CLARADOS JUROS SOBRE O CA	28.534.917,16	C	18.300.348,22	18.300.348,22	0,00	10.234.568,94
2.1.0.71	DIVIDENDOS	28.534.917,16	C	18.300.348,22	18.300.348,22	0,00	10.234.568,94
2.1.0.71.03	DIVIDENDOS - RENTU RE NOVAVIS	28.534.917,16	C	18.300.348,22	18.300.348,22	0,00	10.234.568,94
2.7	PASSIVO NÃO CIRCULANTE	20.816.639,24	C		0,00	0,00	20.816.639,24
2.7.0.2	EMPRESIMOS, FINANCIAMENTOS E DEBENTURIS	20.816.639,24	C		0,00	0,00	20.816.639,24
2.7.0.25	MUTUOS - COLIGADAS E CONTROLADAS OU CONT	20.816.639,24	C		0,00	0,00	20.816.639,24
2.7.0.25.17	MUTUO - PALMAS	5.943.139,24	C		0,00	0,00	5.943.139,24
2.7.0.25.18	MUTUO - ACARI	11.619.000,00	C		0,00	0,00	11.619.000,00
2.7.0.25.19	MUTUO - APTELHOTES	1.820.000,00	C		0,00	0,00	1.820.000,00
2.7.0.25.20	MUTUO - ANEMOI	1.434.500,00	C		0,00	0,00	1.434.500,00
2.4	PATRIMONIO LÍQUIDO	604.364.800,32	C		0,00	0,00	604.364.800,32
2.4.0.1	CAPITAL SOCIAL	585.756.291,69	C		0,00	0,00	585.756.291,69
2.4.0.11	CAPITAL SUBSCRITO	585.756.291,69	C		0,00	0,00	585.756.291,69
2.4.0.11.01	NACIONAL	585.756.291,69	C		0,00	0,00	585.756.291,69
2.4.0.11.0101	Capital Social	585.756.291,69	C		0,00	0,00	585.756.291,69
2.4.0.2	RESERVAS DE CAPITAL	0,50	C		0,00	0,00	0,50
2.4.0.29	OUTROS	0,50	C		0,00	0,00	0,50
2.4.0.29.01	OUTROS	0,50	C		0,00	0,00	0,50
2.4.0.29.0101	OUTROS	0,50	C		0,00	0,00	0,50
2.4.0.4	RESERVAS DE LUCRO	9.108.508,13	C		0,00	0,00	9.108.508,13
2.4.0.41	RESERVA LEGAL	9.108.508,13	C		0,00	0,00	9.108.508,13
2.4.0.41.01	Reserva Legal	9.108.508,13	C		0,00	0,00	9.108.508,13
6	RESULTADO ANTES DA CSLL E IR	12.826.851,06	D	1.357.285,04	96.994,76	1.260.290,28 D	14.087.141,34
6.1	RESULTADO NAS ATIVIDADES	14.577,44	D	619,57	4.110,55	3.490,98 C	11.086,46
6.1.0.5	() GASTOS OPERACIONAIS	14.577,44	D	619,57	4.110,55	3.490,98 C	11.086,46
6.1.0.54	ADMINISTRAÇÃO CENTRAL	14.577,44	D	619,57	4.110,55	3.490,98 C	11.086,46
6.1.0.54.08	SERVIÇOS DE TERCEIROS	13.452,04	D	619,57	3.547,85	2.928,28 C	10.523,76
6.1.0.54.0806	Honorários De Contabilidade Auditoria	10.073,76	D			0,00	10.073,76
6.1.0.54.0815	SERVIÇOS DE ESPACIANTE	900,00	D		450,00	450,00 C	450,00
6.1.0.54.0816	PROVISÃO HONORÁRIO CONTABIL E AUDITORIA	2.478,28	D	619,57	3.097,85	2.478,28 C	
6.1.0.54.19	GASTOS DIVERSOS	1.125,40	D		562,70	562,70 C	562,70
6.1.0.54.1922	Reembolso De Despesas	1.125,40	D		562,70	562,70 C	562,70
6.2	RESULTADO NÃO OPERACIONAL	12.797.621,28	D	1.357.451,17	92.417,53	1.260.033,64 D	14.057.654,92
6.2.0.1	EQUIVALÊNCIA PATRIMONIAL	12.797.621,28	D	1.357.451,17	92.417,53	1.260.033,64 D	14.057.654,92
6.2.0.15	ATIVIDADES NÃO VINCULADAS A CONCESSÃO DO	12.797.621,28	D	1.357.451,17	92.417,53	1.260.033,64 D	14.057.654,92
6.2.0.15.01	GANHOS NA EQUIVALÊNCIA PATRIMONIAL	3.514.323,07	C		92.417,53	92.417,53 C	3.606.740,60
6.2.0.15.0101	GANHOS NA EQUIVALÊNCIA PATRIMONIAL	3.514.323,07	C		92.417,53	92.417,53 C	3.606.740,60
6.2.0.15.02	() PERDAS NA EQUIVALÊNCIA PATRIMONIAL	16.311.944,35	D	1.357.451,17		1.357.451,17 D	17.664.395,52
6.2.0.15.0201	() PERDAS NA EQUIVALÊNCIA PATRIMONIAL	16.311.944,35	D	1.357.451,17		1.357.451,17 D	17.664.395,52
6.3	RESULTADO FINANCEIRO	14.652,34	D	4.214,30	466,68	3.747,62 D	18.399,96
6.3.0.1	RECEITAS FINANCEIRAS	2.204,62	C	71,71	466,68	444,97 C	2.649,59
6.3.0.11	DE RACAO	2.204,62	C	71,71	466,68	444,97 C	2.649,59
6.3.0.11.01	RECEITA COM APLICAÇÕES FINANCEIRAS	2.301,10	C		463,54	463,54 C	2.764,64
6.3.0.11.0101	RECEITA COM APLIC. FINANCEIRAS (CAIXA)	793,40	C		0,78	0,78 C	794,18
6.3.0.11.0103	RECEITA DE APLIC. FIN - COMPL. COMPL. TENDENÇA	1.507,70	C		462,76	462,76 C	1.970,46
6.3.0.11.11	() TRIBUTOS SOBRE RECEITAS FINANCEIRAS	197,54	D	71,71		21,71 D	179,25
6.3.0.11.1101	PIS/S/RECEITAS FINANCEIRAS	15,05	D	3,04		3,04 D	18,09
6.3.0.11.1102	COFINS S/RECEITAS FINANCEIRAS	97,49	D	18,67		18,67 D	111,16
6.3.0.11.99	OUTRAS RECEITAS FINANCEIRAS	11,06	C		3,14	3,14 C	14,20
6.3.0.11.9907	Outras Receitas Financeiras	11,06	C		3,14	3,14 C	14,20
6.3.0.5	() DESPESAS FINANCEIRAS	16.856,96	D	4.192,59		4.192,59 D	21.049,55
6.3.0.51	DE RACAO	16.856,96	D	4.192,59		4.192,59 D	21.049,55

DS
UGS

DS
RS





BRISE ENERGIAS RENOVAVEIS S.A.
BALANÇO PATRIMONIAL
EXERCÍCIO FINDO EM 31/05/2025
(Valores em Reais)

		01/05/2025		31/05/2025	
CONTAS	DESCRIÇÃO	ATIVO	PASSIVO	ATIVO	PASSIVO
6.3.0.51.99	OUTRAS DESPESAS FINANCEIRAS	16.856,96	4.192,59	16.856,96	4.192,59
6.3.0.51.9902	CARTAS FINANÇEA	16.856,96	4.192,59	16.856,96	4.192,59

DocuSigned by:

PD12DAC23C72445
LUIZ CARLOS GOMES DA SILVA JUNIOR
CONTADOR: CRC 1SP291424/0-0

DS
UGS

DS
AS





Capítulo 4 - Cisão Parcial da CENTRAL GERADORA EOLICA ANEMOI S.A. para segregar Mútuos com a BRISE ENERGIAS RENOVAVEIS S.A.

2 – LIVROS E ESCRITURAÇÃO

Os livros da **CENTRAL GERADORA EOLICA ANEMOI S.A. ("ANEMOI")** e da **BRISE ENERGIA RENOVÁVEIS S.A ("BRISE")** em que constam os registros respectivamente de MÚTUOS FINANCEIROS, e que integram a parcela objeto do presente instrumento, acham-se revestidos de todas as formalidades legais e fiscais, tendo sido escriturados de acordo com os princípios fundamentais de contabilidade, uniforme e consistentemente aplicados.

3 – VERIFICAÇÃO DOS ATIVOS

Os ativos objeto do presente instrumento foi verificado, têm existência real, e estão suportados por documentação legal e idônea.

4 - AVALIAÇÃO DO ACERVO LÍQUIDO


O acervo líquido a ser cindido e Incorporado pela empresa **BRISE** através da transferência de Direitos de Mútuos detidos pela **ANEMOI**, foi avaliado pelo respectivo valor contábil, nos termos dos artigos 183 e 184 da Lei das Sociedades por Ações (Critérios de Avaliação do Ativo e Passivo, respectivamente), com base no Balanço Patrimonial da **ANEMOI**, levantados em 31 de maio de 2025, e é composto pelo seguinte ativo registrado no Ativo Não Circulante da **ANEMOI**, conforme quadro abaixo:

ATIVO NÃO CIRCULANTE	
OUTROS ATIVOS NAO CIRCULANTES	
CREDITOS A RECEBER	
MUTUOS	
MUTUOS – BRISE (MUTUO FINANCEIRO A RECEBER)	R\$ 1.434.500,00
TOTAL	R\$ 1.434.500,00
ACERVO LÍQUIDO	R\$ 1.434.500,00

DS
UGS

DS
AS





Com base nos critérios anteriormente descritos, foi levantado o Balanço Patrimonial da ANEMOI e sua controladora BRISE, datados de 31 de maio de 2025, que passam a integrar o presente Laudo de Avaliação como Anexo I, que constitui parte integrante e indissociável deste instrumento.

6 - CONCLUSÃO

Em decorrência dos exames e das análises efetuadas, concluímos que o acervo líquido correspondente ao valor contábil dos Mútuos contidos no Balanço Patrimonial da empresa ANEMOI a ser incorporado pela empresa BRISE, avaliado segundo os critérios anteriormente descritos, é positivo no valor de R\$ 1.434.500,00 (um milhão, quatrocentos e trinta e quatro mil e quinhentos reais), na data-base de 31 de maio de 2025.

Nessas condições, submetemos este Laudo de Avaliação à apreciação da administração do Grupo IBITU ENERGIA, colocando-nos à disposição para quaisquer esclarecimentos adicionais.

Em vista do exposto, encerramos o presente Laudo de Avaliação, assinando-o digitalmente.

São Paulo, 30 de Junho de 2025.


DocuSigned by:
Alex Viana dos Santos
PRO-CONTATY CONTABILIDADE S/S LTDA. - EPP
CRC: 2SP 016759/0-8

40

DS
UGS

DS
AS






Balancos Patrimoniais das empresas CENTRAL GERADORA EOLICA ANEMOI S.A. e BRISE ENERGIAS RENOVÁVEIS S.A.

DS
UGS

DS
AS





(Valores em Reais)

01/05/2025


31/05/2025

Código	Descrição	Saldo Inicial	Saldo Final	Saldo Inicial	Saldo Final	Saldo Inicial	Saldo Final
1	ATIVO	96.473.269,32	D	25.624.588,37	D	28.557.066,56	2.932.477,18 C
1.1	ATIVO CIRCULANTE	12.306.117,47	D	25.477.008,61	D	25.606.891,83	771.883,77 C
1.1.0.1	CAIXA E EQUIVALENTES DE CAIXA	3.135.243,07	D	16.042.455,96	D	17.349.749,11	1.307.293,15 C
1.1.0.11	CAIXA	11.064,20	D	13.732.093,62	D	13.732.790,67	197,05 C
1.1.0.11.02	CONTAS BANCARIAS A VISTA	10.162,54	D	13.732.093,62	D	13.732.744,51	150,89 C
1.1.0.11.0203	BANCO BRADISCO	1.984,55	D	1.415.002,54	D	1.415.000,00	2,54 D
1.1.0.11.0205	BANCO BTGPACTUAL		D	4.359.775,29	D	4.359.775,29	0,00
1.1.0.11.0212	BANCO ITAU	8.177,99	D	7.957.315,79	D	7.957.469,72	153,43 C
1.1.0.11.05	CONTAS BANCARIAS A VISTA VINCULADAS	901,66	D		D	46,16	46,16 C
1.1.0.11.05001	BANCO CONTA VINCULADA BRADISCO	901,66	D		D	46,16	46,16 C
1.1.0.12	EQUIVALENTES DE CAIXA	3.124.178,87	D	2.310.362,34	D	3.617.458,44	1.307.096,10 C
1.1.0.12.01	APLICACOES FINANCEIRAS	3.124.178,87	D	2.310.362,34	D	3.617.458,44	1.307.096,10 C
1.1.0.12.0106	Banco Bradesco CDB	1.502.830,98	D	17.746,10	D	1.430.105,47	1.412.369,32 C
1.1.0.12.0112	Banco BTGPactual - CDB	1.621.347,89	D	2.777.541,35	D	2.177.678,13	105.763,22 D
1.1.0.12.0198	() SALDO LIQ APLICACOES CAIXA LIVRE	10.086,73	C	10.086,73	C	4.588,16	4.588,16 C
1.1.0.12.0199	SALDO LIQU APLICACOES CAIXA LIVRE	10.086,73	D	4.588,16	D	10.086,73	5.498,57 C
1.1.0.2	CONSUMIDORES/CLIENTES	5.782.039,71	D	3.345.696,20	D	2.735.105,05	1.110.591,15 D
1.1.0.21	FORNECIMENTO	5.782.039,71	D	3.345.696,20	D	2.735.105,05	1.110.591,15 D
1.1.0.21.01	FATURADO	5.782.039,71	D	3.345.696,20	D	2.735.105,05	1.110.591,15 D
1.1.0.21.0110	Camara Comerc Energia Eletrica Cceec		D	4.087,32	D	4.087,32	0,00
1.1.0.21.0111	Demig	2.231.017,73	D	2.461.062,42	D	2.231.017,73	230.044,69 D
1.1.0.21.0124	FATURADO - IBITU COMERC.	3.551.021,98	D	890.546,46	D	890.546,46	4.431.568,44 D
1.1.0.5	TRIBUTOS COMPENSAVIS		D	76.821,93	D	76.821,93	0,00
1.1.0.51	TRIBUTOS FIDELIAS		D	76.821,93	D	76.821,93	0,00
1.1.0.51.03	IMPOSTO DE RENDA FUND NA FONTE		D	76.821,93	D	76.821,93	0,00
1.1.0.51.0301	Imp S/Aplicacoes Financeiras		D	76.821,93	D	76.821,93	0,00
1.1.0.6	DEPOSITOS JUDICIAIS E CAUCOES	10.746,71	D	4.402.796,56	D	4.413.543,26	10.746,70 C
1.1.0.62	CAUCOES E DEPOSITOS VINCULADOS	10.746,71	D	4.402.796,56	D	4.413.543,26	10.746,70 C
1.1.0.62.02	CAUCOES CONTA CORRENTE	10.746,71	D	4.402.796,56	D	4.413.543,26	10.746,70 C
1.1.0.62.0201	C/C ITAU BNDIS CENTRALIZADORA	10.746,49	D	2.735.105,10	D	2.745.761,59	10.746,49 C
1.1.0.62.0204	C/C ITAU BNDIS O&M		D	664.157,87	D	664.157,87	0,00
1.1.0.62.0207	C/C BANCO BNDIS RESERVA ESPECIAL	0,01	D	1.503.532,76	D	1.503.532,76	0,00
1.1.0.62.0208	C/C SANTANDER - CENTRALIZADORA	500,21	D	0,83	D	501,04	500,21 C
1.1.0.7	ALMOXARIFADO OPERACIONAL		D		D		0,00
1.1.0.77	MATERIAL		D		D		0,00
1.1.0.77.02	MATERIALORIA EM RECESSA		D		D		0,00
1.1.0.77.0201	SALDA MERCADORIA EM RECESSA	24.031,00	D		D		24.031,00 D
1.1.0.77.0202	ENTRADA MERCADORIA EM RECESSA	24.031,00	C		C		24.031,00 C
1.1.1.2	DESPESAS PAGAS ANTECIPADAMENTE	159.049,57	D		D	14.434,52	14.434,52 C
1.1.1.27	PREMIOS DE SEGUROS	159.049,57	D		D	14.434,52	14.434,52 C
1.1.1.27.01	SEGUROS A PROPRIARI	159.049,57	D		D	14.434,52	14.434,52 C
1.1.1.27.0190	SEGUROS A PROPRIARI	159.049,57	D		D	14.434,52	14.434,52 C
1.1.1.9	OUTROS ATIVOS CIRCULANTES	3.219.038,36	D	1.609.737,96	D	1.609.737,96	0,00
1.1.1.91	CREDITOS A RECEBER	3.219.038,36	D	1.609.737,96	D	1.609.737,96	0,00
1.1.1.91.02	FORNECEDORES	549.000,00	D	549.000,00	D	549.000,00	0,00
1.1.1.91.0202	Adiantamentos Diversos	549.000,00	D	549.000,00	D	549.000,00	0,00
1.1.1.91.03	TITULOS DE CREDITO A RECEBER	3.219.038,36	D	1.060.737,96	D	1.060.737,96	0,00
1.1.1.91.0344	TITULOS A RECEBER - ARTISARC	2.158.800,39	D		D		0,00
1.1.1.91.0349	TITULOS A RECEBER - IBITU ENERGIA	0,01	D		D		0,00
1.1.1.91.0364	TITULOS A RECEBER - TUP1	1.060.237,96	D	1.060.737,96	D	1.060.737,96	0,00
1.2	ATIVO NAO CIRCULANTE	84.167.151,90	D	147.580,76	D	2.858.174,72	2.710.593,96 C
1.2.0.8	INVESTIMENTOS TEMPORARIOS	2.180.197,89	D	121.794,38	D	2.301.492,77	2.180.197,89 C
1.2.0.82	FUNDOS VINCULADOS	2.180.197,89	D	121.794,38	D	2.301.492,77	2.180.197,89 C
1.2.0.82.01	CONTAS RESERVA	2.180.197,89	D	121.794,38	D	2.301.492,77	2.180.197,89 C
1.2.0.82.0116	ITAU FUNDO DE INVESTIMENTO - SO	1.512.543,63	D	69.670,37	D	1.582.164,00	1.512.543,63 C
1.2.0.82.0117	ITAU FUNDO DE INVESTIMENTO - O&M	667.654,26	D	34.525,93	D	702.180,19	667.654,26 C

DS
UGS

DS
AS




Marina Centurion Dardanani
 ANEXO
BALANÇO PATRIMONIAL
 EXERCÍCIO FINDO EM 31/09/2025
 (Valores em Reais)

		01/05/2025		31/09/2025	
Conta	Descrição	Saldo Ativo	Saldo Passivo	Saldo Ativo	Saldo Passivo
1.2.0.82.0190	() SALDO LIQ APLICACAO RESERV O&M	4.952,11	C	4.952,11	D
1.2.0.82.0191	SALDO LIQ APLICACAO FINANC RESERVA O&M	4.952,11	D	4.952,11	C
1.2.0.82.0194	() SALDO LIQ APLICACOES RESERV SI LIV DIV	12.195,97	C	12.195,97	D
1.2.0.82.0195	SALDO LIQ APLIC FINANC RESERV SI LIV DIVID	12.195,97	D	12.195,97	C
1.2.1.9	OUTROS ATIVOS NÃO CIRCULANTES	1.434.500,00	D	0,00	1.434.500,00 D
1.2.1.91	CREDITOS A RECEBER	1.434.500,00	D	0,00	1.434.500,00 D
1.2.1.91.14	MUTUOS	1.434.500,00	D	0,00	1.434.500,00 D
1.2.1.91.1458	MUTUOS - BRSF	1.434.500,00	D	0,00	1.434.500,00 D
1.2.3.7	IMOBILIZADO	80.286.385,85	D	74.793,80	546.858,70 572.074,90 C 79.765.310,99 D
1.2.3.71	DETERMINADO	76.307.413,04	D	506.027,59	506.027,59 C 75.801.385,45 D
1.2.3.71.01	USINAS - IMOBILIZADO EM SERVIÇO	136.329.569,73	D	0,00	136.329.569,73 D
1.2.3.71.0104	Máquinas e Equipamentos	134.639.661,65	D	0,00	134.639.661,65 D
1.2.3.71.0106	Móveis e Utensílios	11.127,60	D	0,00	11.127,60 D
1.2.3.71.0109	INSTALAÇÕES	1.478.319,93	D	0,00	1.478.319,93 D
1.2.3.71.0113	PROVISÃO DESMONTAGEM DE PARQUES E TORRES	700.265,58	D	0,00	700.265,58 D
1.2.3.71.07	() DEPRECIACAO ACUMULADA - USINAS	60.212.321,97	C	506.027,59	506.027,59 C 60.718.344,51 C
1.2.3.71.0204	() MÁQUINAS E EQUIPAMENTOS	56.530.916,97	C	501.780,00	501.780,00 C 60.032.696,97 C
1.2.3.71.0206	() MÓVEIS E UTENSÍLIOS	6.852,53	C	57,92	57,92 C 6.890,45 C
1.2.3.71.0209	() INSTALAÇÕES	490.258,90	C	4.118,73	4.118,73 C 494.377,13 C
1.2.3.71.0213	() PROVISÃO DE MANUTENÇÃO DE PARQUES	184.233,57	C	66,44	66,44 C 184.319,96 C
1.2.3.71.03	USINAS - IMOBILIZADO EM CURSO	190.165,73	D	0,00	190.165,73 D
1.2.3.71.0310	Material em Depósito	190.165,73	D	0,00	190.165,73 D
1.2.3.76	DIREITO DE USO	3.980.972,85	D	24.793,80	40.846,11 16.052,31 C 3.964.970,54 D
1.2.3.76.01	DIREITO DE USO	4.737.809,80	D	0,00	4.737.809,80 D
1.2.3.76.0101	DIREITO DE USO - ARRENDAMENTO	10.783.373,55	D	0,00	10.783.373,55 D
1.2.3.76.0107	() AVP DIREITO DE USO - ARRENDAMENTO	6.545.563,75	C	0,00	6.545.563,75 C
1.2.3.76.02	() DEPRECIACAO ACUMULADA - DIREITO DE USO	766.838,65	C	24.793,80	40.846,11 16.052,31 C 772.889,76 C
1.2.3.76.0201	() DEPRECIACAO DIREITO DE USO - ARRENDAMENTO	653.537,78	C	40.846,11	40.846,11 C 694.383,89 C
1.2.3.76.0202	AVP DEPRECIACAO DIREITO DE USO ARRENDAM	396.700,83	D	24.793,80	24.793,80 D 421.494,63 D
1.2.3.3	INTANGÍVEL	764.068,17	D	1.492,58	9.813,75 8.321,17 C 755.746,96 D
1.2.3.31	DETERMINADO	264.078,12	D	1.492,58	9.813,75 8.321,17 C 255.746,96 D
1.2.3.31.01	USINAS - INTANGÍVEL EM SERVIÇO	397.454,34	D	0,00	397.454,34 D
1.2.3.31.0101	Servidores	44.365,39	D	0,00	44.365,39 D
1.2.3.31.0103	Softwares	56.616,82	D	0,00	56.616,82 D
1.2.3.31.0107	LICENÇA AMBIENTAL	357.667,94	D	0,00	357.667,94 D
1.2.3.31.0108	() AVP LICENÇA AMBIENTAL	61.195,81	C	0,00	61.195,81 C
1.2.3.31.07	() AMORTIZACAO ACUMULADA - USINAS	133.386,22	C	1.492,58	9.813,75 8.321,17 C 141.707,39 C
1.2.3.31.0701	() SERVIDORES	9.197,78	C	146,53	146,53 C 9.343,81 C
1.2.3.31.0703	() SOFTWARES	8.492,49	C	943,61	943,61 C 9.436,10 C
1.2.3.31.0707	() AMORTIZACAO LICENÇA AMBIENTAL	139.577,74	C	8.723,61	8.723,61 C 148.301,35 C
1.2.3.31.0708	AVP AMORTIZACAO LICENÇA AMBIENTAL	23.881,29	D	1.492,58	1.492,58 D 25.373,87 D
2	PASSIVO E PATRIMONIO LIQUIDO	97.627.636,36	C	14.482.842,14	11.515.894,61 2.906.947,50 D 94.655.686,86 C
2.1	PASSIVO CIRCULANTE	13.536.063,51	C	7.477.717,35	11.497.542,76 4.019.825,41 C 17.554.888,92 C
2.1.0.1	FORNecedores	5.668.636,26	C	3.062.096,21	3.980.177,65 918.031,41 C 6.986.776,70 C
2.1.0.11	ENCARGOS DE USO DA REDE DE TRANSMISSAO	152.562,00	C	309.273,77	309.901,05 627,33 C 153.189,33 C
2.1.0.11.01	CUSTO DE OPERACAO	152.562,00	C	309.273,77	309.901,05 627,33 C 153.189,33 C
2.1.0.11.0103	Taxa O.N.S	0,00	C	7.886,90	7.886,90 0,00
2.1.0.11.0104	ENCARGO DO USO DE TRANSMISSAO - TUST	152.562,00	C	301.386,87	302.014,15 627,33 C 153.189,33 C
2.1.0.12	SUPRIMENTO DE ENERGIA ELÉTRICA	2.905.196,81	C	549.000,00	1.750.866,79 1.201.866,79 C 4.107.063,60 C
2.1.0.12.01	SUPRIMENTO DE ENERGIA ELÉTRICA	2.905.196,81	C	549.000,00	1.750.866,79 1.201.866,79 C 4.107.063,60 C
2.1.0.12.0130	SUPRIMENTO - IBITU COMERCIALIZADO/VA	2.905.196,81	C	549.000,00	1.750.866,79 1.201.866,79 C 4.107.063,60 C
2.1.0.13	MATERIALS DE SERVIÇOS	1.790.085,89	C	862.971,93	870.737,95 62.233,98 D 1.727.854,91 C
2.1.0.13.01	FORNecedores NO PAIS	1.790.085,89	C	644.702,45	862.468,47 62.233,98 D 1.727.854,91 C
2.1.0.13.0101	Fornecedores De Materiais	1.784.196,33	C	641.737,93	361.377,52 280.350,41 D 1.003.839,92 C
2.1.0.13.0111	PROVISÕES DE FORNECEDORES - IMPLANTACAO	2.950,00	C	2.950,00	2.950,00
2.1.0.13.0114	PROVISÕES DE FORNECEDORES	2.940,96	C	19,52	221.090,95 221.071,43 C 274.011,99 C

DS
UGS

DS
RS





BRISA ENERGIA S.A.
BALANÇO PATRIMONIAL

EXERCÍCIO FINANCEIRO 31/05/2025

(Valores em Reais)

01/05/2025

31/05/2025

Conta	Descrição	Ativo	Passivo	Ativo	Passivo	Ativo	Passivo
2.1.0.13.07	FORNecedores - COMPARTILHAMENTO DE DESPESAS			238.269,48	238.269,48	0,00	
2.1.0.13.0702	FORNecedores - IBI TUBOS RENOVAVEIS			11.329,96	11.329,96	0,00	
2.1.0.13.0705	FORNecedores - IBI TUBOS IBI TUBOS			226.939,52	226.939,52	0,00	
2.1.0.14	COMPRA DE ENERGIA ELETTRICA	1.320.850,56	C	1.320.850,56	1.088.621,86	222.228,70	D
2.1.0.14.01	ENERGIA DE TERCEIROS	377.575,12	C	377.575,12	338.442,62	10.917,50	D
2.1.0.14.0107	Provisão De Compra De Energia	377.575,12	C	377.575,12	338.442,62	10.917,50	D
2.1.0.14.02	PROVISAO COMPRA DE ENERGIA PARTES RELACI	983.375,44	C	983.375,44	760.179,24	233.146,20	D
2.1.0.14.0223	PROVISAO C. ENERGI IBI TUBOS COMERC.	983.375,44	C	983.375,44	760.179,24	233.146,20	D
2.1.0.2	EMPRESIMOS, FINANCIAMENTOS E DEBENTURES	247.330,54	C			0,00	
2.1.0.23	ARRRNDAMENTO MERCANTIL	247.330,54	C			0,00	
2.1.0.23.01	CONTRATOS DE ARRNDAMENTO	293.777,99	C			0,00	
2.1.0.23.0101	CONTRATOS DE ARRNDAMENTO	293.777,99	C			0,00	
2.1.0.23.02	{ } AVP CONTRATOS DE ARRNDAMENTO	45.947,45	D			0,00	
2.1.0.23.0201	{ } AVP CONTRATOS DE ARRNDAMENTO	45.947,45	D			0,00	
2.1.0.5	TRIBUTOS	283.162,04	C	408.840,62	517.415,11	108.474,49	C
2.1.0.51	TRIBUTOS FIDUCIARIOS	256.943,59	C	367.662,12	503.774,52	121.112,40	C
2.1.0.51.01	Imposto De Renda	75.782,91	C	201.501,44	274.709,78	73.208,34	C
2.1.0.51.02	Contribuição Social	57.774,25	C	57.774,25	106.946,87	49.172,62	C
2.1.0.51.03	Pis	21.972,97	C	21.972,97	21.747,00	225,97	D
2.1.0.51.04	Cofins	101.413,51	C	101.413,51	100.370,87	1.042,64	D
2.1.0.56	TRIBUTOS RECIDUOS NA FONTE	26.218,45	C	26.278,50	13.640,59	12.637,91	D
2.1.0.56.01	Imposto De Renda Retido Na Fonte	12.711,08	C	12.711,13	32,47	12.447,66	D
2.1.0.56.05	Pcc - Pis/Cofins/Cat	11.445,79	C	11.445,79	11.255,96	189,83	D
2.1.0.56.06	Iss Retido	693,18	C	693,18	692,76	0,42	D
2.1.0.56.07	INSS A RRI COLHEITA	1.368,40	C	1.368,40	1.368,40	0,00	
2.1.0.7	DIVIDINDOS DE CLARADOS E JUROS SOBRE O CA	7.235.581,29	C	4.000.000,00		4.000.000,00	D
2.1.0.71	DIVIDINDOS	7.235.581,29	C	4.000.000,00		4.000.000,00	D
2.1.0.71.06	DIVIDINDOS - INSS	7.235.581,29	C	4.000.000,00		4.000.000,00	D
2.1.1.8	OBRIGACOES COM ASSOCIADOS				7.000.000,00	7.000.000,00	C
2.1.1.89	OUTROS				7.000.000,00	7.000.000,00	C
2.1.1.89.02	CONTAS A PAGAR DE REDUCAO CAPITAL SOCIAL				7.000.000,00	7.000.000,00	C
2.1.1.9	OUTROS PASSIVOS CIRCULANTES	100.294,38	C	6.680,52		6.680,52	D
2.1.1.95	PROVISAO S SOCIO AMBIENTAIS	100.294,38	C	6.680,52		6.680,52	D
2.1.1.95.0101	PROVISAO LICENCA AMBIENTAL	100.800,09	C	6.680,52		6.680,52	D
2.1.1.95.0102	{ } AVP PROVISAO LICENCA AMBIENTAL	5.505,71	D			0,00	
2.2	PASSIVO NAO CIRCULANTE	4.434.650,38	C	5.124,79	18.351,88	13.227,09	C
2.2.0.2	EMPRESIMOS, FINANCIAMENTOS E DEBENTURES	3.804.777,23	C			0,00	
2.2.0.23	ARRRNDAMENTO MERCANTIL	3.804.777,23	C			0,00	
2.2.0.23.01	CONTRATOS DE ARRNDAMENTO	9.852.275,99	C			0,00	
2.2.0.23.0101	CONTRATOS DE ARRNDAMENTO	9.852.275,99	C			0,00	
2.2.0.23.02	{ } AVP CONTRATOS DE ARRNDAMENTO	6.047.498,76	D			0,00	
2.2.0.23.0201	{ } AVP CONTRATOS DE ARRNDAMENTO	6.047.498,76	D			0,00	
2.2.0.9	PROVISAO PARA DISCOMISSONAMENTO	478.201,13	C	5.124,79	16.387,86	11.263,07	C
2.2.0.50	PROVISAO DE SMANTILAMENTO PARQUES EOLICOS	478.201,13	C	5.124,79	16.387,86	11.263,07	C
2.2.0.50.0101	PROVISAO DE SMANTILAMENTO PARQUES EOLICOS	4.964.170,01	C		16.387,86	16.387,86	C
2.2.0.50.0102	{ } AVP PROVISAO PARA DISCOMISSONAMENTO	4.485.918,88	D	5.124,79		5.124,79	D
2.2.1.9	OUTROS PASSIVOS NAO CIRCULANTES	151.722,02	C		1.964,02	1.964,02	C
2.2.1.95	PROVISAO S SOCIO AMBIENTAIS	151.722,02	C		1.964,02	1.964,02	C
2.2.1.95.01	PROVISAO S SOCIO AMBIENTAIS	151.722,02	C		1.964,02	1.964,02	C
2.2.1.95.0101	PROVISAO LICENCA AMBIENTAL	201.365,37	C			0,00	
2.2.1.95.0102	{ } AVP PROVISAO LICENCA AMBIENTAL	50.263,35	D		1.964,02	1.964,02	C
2.4	PATRIMONIO LIQUIDO	79.652.927,47	C	7.000.000,00		7.000.000,00	D
2.4.0.1	CAPITAL SOCIAL	78.052.589,78	C	7.000.000,00		7.000.000,00	D
2.4.0.11	CAPITAL SUBSCRITO	78.052.589,78	C	7.000.000,00		7.000.000,00	D
2.4.0.11.01	NACIONAL	78.052.589,78	C	7.000.000,00		7.000.000,00	D
2.4.0.11.0101	Capital Social	78.052.589,78	C	7.000.000,00		7.000.000,00	D

DS
UGS

DS
RS






BRISA ENERGIA S.A.
BALANÇO PATRIMONIAL
EXERCÍCIO FINDO EM 31/05/2025
(Valores em Reais)

		01/05/2025		31/05/2025	
Conta	Descrição	Saldo Ativo	Saldo Passivo	Saldo Ativo	Saldo Passivo
2.4.0.2	RESERVAS DE CAPITAL	0,43	C	0,00	0,43 C
2.4.0.29	OUTROS	0,43	C	0,00	0,43 C
2.4.0.29.01	OUTROS	0,43	C	0,00	0,43 C
2.4.0.29.0101	OUTROS	0,43	C	0,00	0,43 C
2.4.0.4	RESERVAS DE LUCRO	1.600.332,26	C	0,00	1.600.332,26 C
2.4.0.41	RESERVA LEGAL	1.600.332,26	C	0,00	1.600.332,26 C
2.4.0.41.01	Reserva Legal	1.600.332,26	C	0,00	1.600.332,26 C
6	RESULTADO ANTES DA CSEL E ITR	579.091,70	D	5.908.656,00	6.093.432,61
6.1	RESULTADO NAS ATIVIDADES	162.826,11	D	4.670.462,40	4.893.802,35
6.1.0.1	RECEITA LÍQUIDA	9.563.868,96	C	132.789,38	3.345.696,20
6.1.0.11	GERAÇÃO	9.563.868,96	C	132.789,38	3.345.696,20
6.1.0.11.01	RECEITA DE OPERAÇÕES COM ENERGIA ELÉTRICA	9.969.617,69	C	9.969.617,69	3.345.696,20
6.1.0.11.0101	Fornecimento - Geração Própria	8.229.847,61	C	8.229.847,61	2.461.062,42
6.1.0.11.0103	Energia Elétrica De Curto Prazo - Geração	4.073,31	C	4.073,31	4.087,32
6.1.0.11.0104	VENDA DE ENERGIA - PARTES RELACIONADAS	1.725.696,77	C	1.725.696,77	880.546,46
6.1.0.11.30	() TRIBUTOS SOBRE A RECEITA	363.525,91	D	172.117,87	172.117,87
6.1.0.11.3001	() IPIs	64.737,45	D	21.747,00	21.747,00
6.1.0.11.3002	() COLÍTIOS	298.788,46	D	100.370,87	100.370,87
6.1.0.11.31	() ENCARGOS DO CONSUMIDOR	42.722,82	D	10.671,51	10.671,51
6.1.0.11.3105	() TAXA DE FISCALIZAÇÃO DOS SERVIÇOS DE	42.722,82	D	10.671,51	10.671,51
6.1.0.5	() GASTOS OPERACIONAIS	9.716.686,07	D	4.537.673,07	1.508.106,15
6.1.0.51	GERAÇÃO	8.811.008,75	D	4.351.158,68	1.506.246,15
6.1.0.51.01	ENERGIA COMPRADA PARA REVENDA	4.873.745,45	D	3.177.013,77	1.320.850,56
6.1.0.51.0101	Suprimento De Energia Elétrica (Cceee)	3.565,35	D	3.565,35	0,00
6.1.0.51.0102	Suprimento De Energia Elétrica Terceiros	971.637,85	D	695.967,74	327.525,12
6.1.0.51.0103	COMPRA DE ENERGIA - PARTES RELACIONADAS	3.898.572,75	D	2.511.046,03	993.325,44
6.1.0.51.02	ENCARGOS DE TRANSMISSÃO, CONEXÃO E DISTR	611.199,07	D	310.420,55	156.603,89
6.1.0.51.0201	Encargos De Transmissão, Conexão E Distr	611.199,07	D	310.420,55	156.603,89
6.1.0.51.03	ENCARGOS DE DÍMUIS DESPESAS SOTRIARIAS	5.500,36	D	1.452,72	1.452,72
6.1.0.51.0306	Taxa Cceee	5.500,36	D	1.452,72	1.452,72
6.1.0.51.05	PESSOAL	207.175,13	D	69.313,04	69.313,04
6.1.0.51.0512	COMPARTILHAMENTO DE DESPESAS - PESSOAL	207.175,13	D	69.313,04	69.313,04
6.1.0.51.08	SERVÇOS DE TERCEIROS	881.473,28	D	270.445,83	90,00
6.1.0.51.0809	SERVÇOS DE MANUTENÇÃO A REQUISITADOS	881.473,28	D	270.355,83	270.355,83
6.1.0.51.0809	SERV DE MANUTENÇÃO DE MAQUILQUIP - BOP	90,00	D	90,00	90,00
6.1.0.51.10	SEGUIROS	56.290,75	D	14.415,00	14.415,00
6.1.0.51.1001	Seguros	56.290,75	D	14.415,00	14.415,00
6.1.0.51.17	PROVISÃO	54.000,41	D	0,00	0,00
6.1.0.51.1706	Provisão Para Linhas Regulatorias	54.000,41	D	0,00	0,00
6.1.0.51.17	DEPRECIACAO	2.088.299,60	D	546.868,70	24.793,80
6.1.0.51.1701	Depreciação	2.024.090,36	D	506.022,59	506.022,59
6.1.0.51.1702	DEPRECIACAO - ARRINDAMENTO	64.209,24	D	40.846,11	24.793,80
6.1.0.51.18	AMORTIZACAO	33.264,70	D	9.813,75	1.492,58
6.1.0.51.1801	AMORTIZACAO	4.360,58	D	1.090,14	1.090,14
6.1.0.51.1807	AMORTIZACAO LICENÇA AMBIENTAL	28.904,12	D	8.723,61	1.492,58
6.1.0.51.19	GASTOS DIVERSOS	1.415,32	D	1.415,32	0,00
6.1.0.51.1921	Manutenção E Conservação De Equipamentos	1.415,32	D	1.415,32	0,00
6.1.0.54	ADMINISTRACAO CENTRAL	905.686,32	D	186.514,34	2.860,00
6.1.0.54.05	PESSOAL	666.575,12	D	142.948,90	142.948,90
6.1.0.54.0511	COMPARTILHAMENTO DE DESPESAS - PESSOAL	666.575,12	D	142.948,90	142.948,90
6.1.0.54.08	SERVÇOS DE TERCEIROS	166.727,38	D	28.671,91	800,00
6.1.0.54.0801	Serviços De Terceiros	13.082,82	D	3.240,00	3.240,00
6.1.0.54.0804	Serviços Prestados Por Pessoa Jurídica	7.894,68	D	0,00	0,00
6.1.0.54.0806	Honorários De Contabilidade E Auditoria	1.929,95	D	0,00	0,00
6.1.0.54.0813	SERVÇOS DE INFORMATICA	8.464,65	D	0,00	0,00
6.1.0.54.0814	COMPARTILHAMENTO DE DESPESAS - SERVÇOS PJ	66.647,54	D	15.146,79	15.146,79

DS
UGS

DS
AS





CENTRAL GERADORA E DISTRIBUIDORA DE ENERGIA S.A.

BALANÇO PATRIMONIAL

EXERCÍCIO FINDO EM 31/05/2025

(Valores em Reais)

01/05/2025

31/05/2025

Conta	Descrição	Ativo	Passivo	Ativo	Passivo	Ativo	Passivo
6.1.0.54.0815	SERVICOS DE DESPACHANTE	1.250,00	D	350,00		800,00	450,00
6.1.0.54.0816	PROVISAO HONORARIO CONTABIL E AUDITORIA	2.940,48	D	735,17		735,17	3.675,60
6.1.0.54.0818	SERV. PORTARIA E VIGILANCIA	64.517,26	D	9.200,00		9.200,00	73.717,26
6.1.0.54.09	ARRRNDAMENTOS E ALUGUEIS	9.642,55	D	800,00		800,00	10.442,55
6.1.0.54.0904	Locacao De Veiculos	9.642,55	D	800,00		800,00	10.442,55
6.1.0.54.19	GASTOS DIVERSOS	67.743,77	D	14.093,53	2.060,00	12.033,53	74.774,80
6.1.0.54.1911	Telefones E Comunicacoes	8.492,85	D	2.207,78		2.207,78	10.895,63
6.1.0.54.1920	Despesas Com Publicacoes E Anuncios	200,00	D				200,00
6.1.0.54.1922	Reembolso De Despesas	3.050,00	D	1.030,00	2.060,00	1.030,00	2.060,00
6.1.0.54.1928	COMPARTILHAMENTO DE DESPESAS - OUTROS	50.958,42	D	10.660,75		10.660,75	61.819,17
6.3	RESULTADO FINANCEIRO	416.269,09	D	1.238.193,60	1.239.630,76	1.436,66	414.828,43
6.3.0.1	RECEITAS FINANCEIRAS	561.234,78	C	144.874,03	173.963,50	29.089,47	580.324,25
6.3.0.11	RECEITA	561.234,78	C	144.874,03	173.963,50	29.089,47	580.324,25
6.3.0.11.01	RECEITA COM APLICACOES FINANCEIRAS	455.733,94	C	144.874,03	168.638,69	21.964,06	479.698,60
6.3.0.11.0101	RECEITA COM APLIC. FINANCEIRAS - CAIXA	798.587,06	C		144.878,97	144.878,97	943.466,02
6.3.0.11.0103	RECEITA DE APLIC. IN - COMPL. COMPETENCIA	342.853,11	D	144.874,03	23.959,72	120.914,31	463.767,42
6.3.0.11.04	AJUSTE A VALOR PRESENTE	95.500,79	C		5.124,79	5.124,79	100.625,58
6.3.0.11.0403	AJUSTE A VALOR PRESENTE DE SMANTELAMENTO	95.500,79	C		5.124,79	5.124,79	100.625,58
6.3.0.11.89	OUTRAS RECEITAS FINANCEIRAS	0,05	C		0,02	0,02	0,07
6.3.0.11.9901	Descontos Recebidos	0,05	C		0,02	0,02	0,07
6.3.0.5	(-) DESPESAS FINANCEIRAS	967.499,87	D	1.093.319,57	1.065.666,76	27.692,81	965.162,68
6.3.0.51	RECEITAS	967.499,87	D	1.093.319,57	1.065.666,76	27.692,81	965.162,68
6.3.0.51.01	JUROS E VARIAÇÃO MONETÁRIA - DÍVIDA MOED	941.947,75	D	1.081.504,79	1.065.666,76	15.838,03	957.785,78
6.3.0.51.0101	Juros	74,97	D				74,97
6.3.0.51.0102	VARIAÇÃO MONETÁRIA - JUROS DA DÍVIDA	678.289,43	D			0,00	678.289,43
6.3.0.51.0103	Int. Comissões E Taxas	2.813,89	D	467.914,95	465.002,05	2.912,90	5.726,79
6.3.0.51.0104	CUSTO DE CAPTAÇÃO DE EMPRÉSTIMOS	17.754,36	D	595.237,96	586.237,96	0,00	17.754,36
6.3.0.51.0106	VARIAÇÃO MONETÁRIA ATUALIZAÇÃO DIVIDAS	153.473,65	D			0,00	153.473,65
6.3.0.51.0108	ATUALIZAÇÃO MONETÁRIA DE SMANTELAMENTO	128.302,63	D	16.387,86		16.387,86	144.690,49
6.3.0.51.0112	ATUALIZAÇÃO MONETÁRIA AMBIENTAL	11.738,87	D	1.964,02	5.426,75	3.462,73	7.776,14
6.3.0.51.04	AJUSTE A VALOR PRESENTE			5.426,75		5.426,75	5.426,75
6.3.0.51.0404	AJUSTE A VALOR PRESENTE ARRNDAMENTO			5.426,75		5.426,75	5.426,75
6.3.0.51.89	OUTRAS DESPESAS FINANCEIRAS	25.552,12	D	6.388,03		6.388,03	31.940,15
6.3.0.51.9902	CARTAS FINANCA	25.552,12	D	6.388,03		6.388,03	31.940,15
7	LUCRO (PREJUÍZO) LÍQUIDO DO EXERCÍCIO	570.275,84	D	332.760,05	182.453,76	150.306,29	770.582,13
7.5	IMPOSTO DE RENDA E CONTRIBUIÇÃO SOCIAL	570.275,84	D	332.760,05	182.453,76	150.306,29	770.582,13
7.5.0.1	IMPOSTO DE RENDA E CONTRIBUIÇÃO SOCIAL	570.275,84	D	332.760,05	182.453,76	150.306,29	770.582,13
7.5.0.11	RECEITAS	570.275,84	D	332.760,05	182.453,76	150.306,29	770.582,13
7.5.0.11.01	(-) Contribuição Social Corrente	179.436,71	D	106.948,87	57.774,25	48.172,62	278.608,33
7.5.0.11.02	(-) Imposto De Renda Corrente	390.839,13	D	225.811,18	124.679,51	101.133,67	491.973,80

DocuSigned by:


[Handwritten Signature]

IDENTIFICADOR:
LUIZ CARLOS GOMES DA SILVA JUNIOR
CONTADOR: CRC: 1SP291474/0-0

DS
[Handwritten Signature]

DS
[Handwritten Signature]






Brise Energias Renováveis S.A.
BALANÇO PATRIMONIAL
EXERCÍCIO FINDO EM 31/05/2025
 (Valores em Reais)

		01/05/2025			31/05/2025		
Código	Descrição	Ativo	Passivo	Ativo	Passivo	Ativo	Passivo
1	ATIVO	640.893.026,75	D	54.493.757,91	74.057.878,55	19.564.176,64	671.378.899,61
1.1	ATIVO CIRCULANTE	33.486.054,16	D	54.401.337,24	18.305.478,38	36.095.903,86	69.581.258,07
1.1.0.1	CAIXA E EQUIVALENTES DE CAIXA	46.480,01	D	1.332,24	5.080,16	3.747,92	47.732,09
1.1.0.11	CAIXA	5.780,93	D	0,78	4.211,46	4.210,58	1.570,75
1.1.0.11.07	CONTAS BANCARIAS À VISTA	5.780,93	D	0,78	4.211,46	4.210,58	1.570,75
1.1.0.11.021	BANCO ITAL	5.780,93	D	0,78	4.211,46	4.210,58	1.570,75
1.1.0.12	EQUIVALENTES DE CAIXA	40.699,08	D	1.331,46	868,70	462,76	41.161,84
1.1.0.12.01	APLICACÕES FINANÇEIRAS	40.699,08	D	1.331,46	868,70	462,76	41.161,84
1.1.0.12.0117	Banco BTCPactual - CDR	40.699,08	D	462,76	462,76	462,76	41.161,84
1.1.0.12.0198	() SALDO LIQ APLICACAO CAIXA LIVRE	382,29	C	382,29	486,41	104,12	486,41
1.1.0.12.0199	SALDO LIQU APLICACAO S CAIXA LIVRE	382,29	D	486,41	382,29	104,12	486,41
1.1.0.5	TRIBUTOS COMPLEMENTARES	355,76	D	0,00	0,00	0,00	355,76
1.1.0.51	TRIBUTOS FIDUCIÁRIOS	355,76	D	0,00	0,00	0,00	355,76
1.1.0.51.03	IMPOSTO DE RENDA RECIDADO NA FONTE	178,74	D	0,00	0,00	0,00	178,74
1.1.0.51.0301	Impostos/Aplicações Financeiras	178,74	D	0,00	0,00	0,00	178,74
1.1.0.51.99	OUTROS	177,57	D	0,00	0,00	0,00	177,57
1.1.0.51.9907	IMPOSTO DE RECEITAS	177,57	D	0,00	0,00	0,00	177,57
1.1.1.9	OUTROS ATIVOS CIRCULANTES	33.439.218,39	D	54.400.000,00	18.300.348,72	36.099.651,78	69.538.870,17
1.1.1.91	CREDITOS A RECEBER	33.439.218,39	D	54.400.000,00	18.300.348,72	36.099.651,78	69.538.870,17
1.1.1.91.12	DIVIDENDOS E JUROS SOBRE CAPITAL PRÓPRIO	33.439.218,39	D	18.300.348,72	18.300.348,72	18.300.348,72	15.138.870,17
1.1.1.91.1209	DIVIDENDOS A RECEBER - PALMAS	4.285.397,46	D	1.000.000,00	1.000.000,00	1.000.000,00	3.285.397,46
1.1.1.91.1210	DIVIDENDOS A RECEBER - RIBEIRÃO	800.348,22	D	800.348,22	800.348,22	800.348,22	800.348,22
1.1.1.91.1211	DIVIDENDOS A RECEBER - ILHA GRANDE	4.283.653,78	D	2.000.000,00	2.000.000,00	2.000.000,00	2.283.653,78
1.1.1.91.1216	DIVIDENDOS A RECEBER - ACARÉ	5.980.687,37	D	3.500.000,00	3.500.000,00	3.500.000,00	7.480.687,37
1.1.1.91.1218	DIVIDENDOS A RECEBER - ANEMOI	7.235.581,29	D	4.000.000,00	4.000.000,00	4.000.000,00	3.235.581,29
1.1.1.91.1219	DIVIDENDOS A RECEBER - APILOTIS	6.847.314,45	D	3.500.000,00	3.500.000,00	3.500.000,00	3.347.314,45
1.1.1.91.1220	DIVIDENDOS A RECEBER - ARENA	4.011.235,87	D	3.500.000,00	3.500.000,00	3.500.000,00	511.235,87
1.1.1.91.99	OUTROS	0,00	C	54.400.000,00	54.400.000,00	54.400.000,00	54.400.000,00
1.1.1.91.9902	CONTAS RECEBER RE DUCAO DE CAPITAL SOCIAL	0,00	C	54.400.000,00	54.400.000,00	54.400.000,00	54.400.000,00
1.2	ATIVO NÃO CIRCULANTE	607.406.972,09	D	92.420,67	56.752.451,17	56.660.033,64	551.746.941,59
1.2.0.5	TRIBUTOS COMPLEMENTARES	317,41	D	3,14	3,14	3,14	320,55
1.2.0.51	TRIBUTOS FIDUCIÁRIOS	317,41	D	3,14	3,14	3,14	320,55
1.2.0.51.01	IMPOSTO DE RENDA	317,41	D	3,14	3,14	3,14	320,55
1.2.0.51.0107	SALDO NEGATIVO IRPJ	317,41	D	3,14	3,14	3,14	320,55
1.2.0.6	DEPOSITOS JUDICIAIS E CAUCOES	22.250,82	D	0,00	0,00	0,00	22.250,82
1.2.0.61	DEPOSITOS JUDICIAIS	22.250,82	D	0,00	0,00	0,00	22.250,82
1.2.0.61.01	TRABALHISTAS	22.250,82	D	0,00	0,00	0,00	22.250,82
1.2.0.61.0101	PROCESSOS TRABALHISTAS	22.250,82	D	0,00	0,00	0,00	22.250,82
1.2.2.0	BENS E ATIV NAO VINC A CONE E PERM DO SE	607.384.403,86	D	92.417,53	56.752.451,17	56.660.033,64	551.724.370,22
1.2.2.01	PARTICIPACAO S SOCIE TARIAS PERMANENTES	607.384.403,86	D	92.417,53	56.752.451,17	56.660.033,64	551.724.370,22
1.2.2.01.01	AVALIADAS PE LA E EQUIVALENCIA PATRIMONIAL	607.384.403,86	D	92.417,53	56.752.451,17	56.660.033,64	551.724.370,22
1.2.2.01.0110	E, PATRIMONIAL - ILHA GRANDE	70.074.878,34	D	7.750.336,27	7.750.336,27	7.750.336,27	62.324.542,07
1.2.2.01.0111	E, PATRIMONIAL - PALMAS	63.619.352,30	D	5.010.043,51	5.010.043,51	5.010.043,51	58.609.308,79
1.2.2.01.0113	E, PATRIMONIAL - RIBEIRÃO	54.563.119,11	D	7.761.205,78	7.761.205,78	7.761.205,78	46.801.913,33
1.2.2.01.0123	E, PATRIMONIAL - ARENA	81.322.643,93	D	5.549.273,28	5.549.273,28	5.549.273,28	75.773.370,65
1.2.2.01.0129	E, PATRIMONIAL - ACARÉ	90.321.208,05	D	7.527.162,42	7.527.162,42	7.527.162,42	82.794.045,63
1.2.2.01.0130	E, PATRIMONIAL - ANEMOI	78.503.565,43	D	34.470,32	7.000.000,00	6.965.529,68	71.538.025,75
1.2.2.01.0131	E, PATRIMONIAL - APILOTIS	77.413.721,89	D	57.847,71	7.500.000,00	7.442.052,79	69.971.669,10
1.2.2.01.0149	E, PATRIMONIAL - ALBUQUERQUE	91.595.924,81	D	0,00	7.654.479,91	7.654.479,91	83.941.449,90
2	PASSIVO E PATRIMONIO LIQUIDO	653.719.877,31	C	18.304.477,64	641,28	18.303.836,36	635.416.040,96
2.1	PASSIVO CIRCULANTE	28.538.437,75	C	18.304.477,64	641,28	18.303.836,36	10.234.601,39
2.1.0.1	FORNEDORES	3.490,98	C	4.110,55	619,57	3.490,98	3.490,98
2.1.0.13	MAITRANSE S FIDUCIOS	3.490,98	C	4.110,55	619,57	3.490,98	3.490,98
2.1.0.13.01	FORNEDORES NO PAIS	3.490,98	C	4.110,55	619,57	3.490,98	3.490,98
2.1.0.13.0111	PROVISAO S DE FORNE DORES - MERCADO	1.012,70	C	1.012,70	0,00	1.012,70	1.012,70
2.1.0.13.0114	PROVISAO S DE FORNE DORES	2.478,28	C	3.097,85	619,57	2.478,28	2.478,28

DS
UGS

DS
AS






BRISA ENERGIA RENOVAVEIS S.A.
BALANÇO PATRIMONIAL
EXERCÍCIO FINDO EM 31/05/2025
 (Valores em Reais)

		01/05/2025			31/05/2025		
Código	Descrição	Ativo	Passivo	Ativo	Passivo	Ativo	Passivo
2.1.0.5	TRIBUTOS	79,61	C	18,87	21,71	2,84	32,45
2.1.0.51	TRIBUTOS FIDUCIÁRIOS	79,61	C	18,87	21,71	2,84	32,45
2.1.0.51.03	Pis	10,49	C		3,04	3,04	13,53
2.1.0.51.04	Cofins	19,12	C	18,87		0,20	18,97
2.1.0.7	DIVIDENDOS DECLARADOS E JUROS SOBRE O CA	28.534.917,16	C	18.300.348,22		18.300.348,22	10.734.568,94
2.1.0.71	DIVIDENDOS	28.534.917,16	C	18.300.348,22		18.300.348,22	10.734.568,94
2.1.0.71.03	DIVIDENDOS - IRENOVAVEIS	28.534.917,16	C	18.300.348,22		18.300.348,22	10.734.568,94
2.2	PASSIVO NÃO CIRCULANTE	20.816.639,74	C		0,00	20.816.639,74	
2.2.0.2	EMPRESIMOS, FINANCIAMENTOS E DEBITURIS	20.816.639,74	C		0,00	20.816.639,74	
2.2.0.25	MUTUOS - COLIGADAS E CONTROLADAS OU CONT	20.816.639,74	C		0,00	20.816.639,74	
2.2.0.25.17	MUTUO - PALMAS	5.943.139,24	C		0,00	5.943.139,24	
2.2.0.25.18	MUTUO - ACAPI	11.619.000,00	C		0,00	11.619.000,00	
2.2.0.25.19	MUTUO - APLOTEIS	1.820.000,00	C		0,00	1.820.000,00	
2.2.0.25.20	MUTUO - ANEMOI	1.434.500,00	C		0,00	1.434.500,00	
2.4	PATRIMONIO LIQUIDO	604.364.800,32	C		0,00	604.364.800,32	
2.4.0.1	CAPITAL SOCIAL	595.756.291,69	C		0,00	595.756.291,69	
2.4.0.11	CAPITAL SUBSCRITO	595.756.291,69	C		0,00	595.756.291,69	
2.4.0.11.01	NACIONAL	595.756.291,69	C		0,00	595.756.291,69	
2.4.0.11.01.01	Capital Social	595.756.291,69	C		0,00	595.756.291,69	
2.4.0.2	RESERVAS DE CAPITAL	0,50	C		0,00	0,50	
2.4.0.29	OUTROS	0,50	C		0,00	0,50	
2.4.0.29.01	OUTROS	0,50	C		0,00	0,50	
2.4.0.4	RESERVAS DE LUCRO	9.108.508,13	C		0,00	9.108.508,13	
2.4.0.41	RESERVA LEGAL	9.108.508,13	C		0,00	9.108.508,13	
2.4.0.41.01	Reserva Legal	9.108.508,13	C		0,00	9.108.508,13	
6	RESULTADO ANTES DA CSLL E IRR	12.926.851,06	D	1.357.285,04	96.954,76	1.260.290,28	14.087.141,34
6.1	RESULTADO NAS ATIVIDADES	14.577,44	D	619,57	4.110,55	3.490,98	11.086,46
6.1.0.5	() GASTOS OPERACIONAIS	14.577,44	D	619,57	4.110,55	3.490,98	11.086,46
6.1.0.54	ADMINISTRACAO CENTRAL	14.577,44	D	619,57	4.110,55	3.490,98	11.086,46
6.1.0.54.08	SERVICOS DE TERCEIROS	13.452,04	D	619,57	3.547,85	2.978,28	10.523,76
6.1.0.54.0906	Honorarios De Contabilidade E Auditoria	10.073,76	D			0,00	10.073,76
6.1.0.54.0915	SERVICOS DE DESPACHANTE	900,00	D		450,00	450,00	450,00
6.1.0.54.0916	PROVISAO HONORARIO CONTABIL E AUDITORIA	2.478,28	D	619,57	3.097,85	2.478,28	
6.1.0.54.19	GASTOS DIVERSOS	1.175,40	D		562,70	562,70	562,70
6.1.0.54.1927	Reembolso De Despesas	1.175,40	D		562,70	562,70	562,70
6.2	RESULTADO NA OPERACIONAL	12.797.621,28	D	1.357.451,17	92.417,53	1.260.033,64	14.057.654,92
6.2.0.1	EQUIVALENCIA PATRIMONIAL	12.797.621,28	D	1.357.451,17	92.417,53	1.260.033,64	14.057.654,92
6.2.0.15	ATIVIDADES NAO VINCULADAS A CONCESSAO DO	12.797.621,28	D	1.357.451,17	92.417,53	1.260.033,64	14.057.654,92
6.2.0.15.01	GANHO NA EQUIVALENCIA PATRIMONIAL	3.514.373,07	C		92.417,53	92.417,53	3.606.740,60
6.2.0.15.01.01	GANHO NA EQUIVALENCIA PATRIMONIAL	3.514.373,07	C		92.417,53	92.417,53	3.606.740,60
6.2.0.15.07	() PERDA NA EQUIVALENCIA PATRIMONIAL	16.311.944,35	D	1.357.451,17		1.352.451,17	17.664.395,52
6.2.0.15.07.01	() PERDA NA EQUIVALENCIA PATRIMONIAL	16.311.944,35	D	1.352.451,17		1.352.451,17	17.664.395,52
6.3	RESULTADO FINANCEIRO	14.652,34	D	4.214,30	466,68	3.747,62	18.399,96
6.3.0.1	RECEITAS FINANCEIRAS	2.204,62	C	21,71	466,68	444,97	2.649,99
6.3.0.11	OFERCAO	2.204,62	C	21,71	466,68	444,97	2.649,99
6.3.0.11.01	RECEITA COM APLICACOES FINANCEIRAS	2.301,10	C		463,54	463,54	2.764,64
6.3.0.11.01.01	RECEITA COM APLIC. FINANCEIRAS - CADIA	793,40	C		0,78	0,78	794,18
6.3.0.11.01.03	RECEITA DE APLIC.FIN - COMPL.COMPTENCIA	1.507,70	C		462,76	462,76	1.970,46
6.3.0.11.11	() TRIBUTOS SOBRE RECEITAS FINANCEIRAS	107,54	D	21,71		21,71	129,25
6.3.0.11.11.01	PIS/S/RECEITAS FINANCEIRAS	15,05	D		3,04	3,04	18,09
6.3.0.11.11.02	COFINS S/RECEITAS FINANCEIRAS	92,49	D	18,67		18,67	111,16
6.3.0.11.99	OUTRAS RECEITAS FINANCEIRAS	11,06	C		3,14	3,14	14,20
6.3.0.11.99.07	Outras Receitas Financeiras	11,06	C		3,14	3,14	14,20
6.3.0.5	() DESPESAS FINANCEIRAS	16.856,96	D	4.192,59		4.192,59	21.049,55
6.3.0.51	OFERCAO	16.856,96	D	4.192,59		4.192,59	21.049,55

DS
UGS

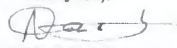
DS
RS





BRISE ENERGIAS RENOVAVEIS S.A.
BALANÇO PATRIMONIAL
EXERCÍCIO FINDO EM 31/05/2025
(Valores em Reais)

		01/05/2025		31/05/2025	
CODIGO	DESCRICAO	RECEITA	DEBITO	RECEITA	DEBITO
6.3.0.51.99	OUTRAS DESPESAS FINANCEIRAS	16.856,96	D	4.192,59	4.192,59 D
6.3.0.51.9902	CARTA FINANCA	16.856,96	D	4.192,59	4.192,59 D
					21.049,55 D

DocuSigned by:

 PD7ADAC23C72688
 LUIS CARLOS GOMES DA SILVA JUNIOR
 CONTADOR: C.RC 1SP291474/K 0

DS
UGS

DS
AS





Capítulo 5 - Cisão Parcial da BRISE ENERGIAS RENOVAVEIS S.A. para segregar Participação Em Investimentos (Ações De 08 Empresas SPEs investidas) e transferência para IBITU ENERGIAS RENOVAVEIS S.A.

2 – LIVROS E ESCRITURAÇÃO

Os livros da BRISE ENERGIA RENOVÁVEIS S.A (“BRISE”) e da IBITU ENERGIAS RENOVAVEIS S.A. (“IBITU RENOVAVEIS”) em que constam os registros respectivamente de BRISE ENERGIAS RENOVAVEIS S.A. para segregar Participação Em Investimentos (Ações De 08 Empresas SPEs investidas), e que integram a parcela objeto do presente instrumento, acham-se revestidos de todas as formalidades legais e fiscais, tendo sido escriturados de acordo com os princípios fundamentais de contabilidade, uniforme e consistentemente aplicados.

3 – VERIFICAÇÃO DOS ATIVOS


Os ativos objeto do presente instrumento foi verificado, têm existência real, e estão suportados por documentação legal e idônea.

4 - AVALIAÇÃO DO ACERVO LÍQUIDO

O acervo líquido a ser cindido e Incorporado pela empresa IBITU RENOVAVEIS através da transferência de BRISE ENERGIA RENOVÁVEIS S.A Para segregar Participação Em Investimentos (Ações De 08 Empresas Spes) + Reduções de capital a receber detidas pela BRISE, foi avaliado pelo respectivo valor contábil, nos termos dos artigos 183 e 184 da Lei das Sociedades por Ações (Critérios de Avaliação do Ativo e Passivo, respectivamente), com base no Balanço Patrimonial da BRISE, levantados em 31 de maio de 2025, e com base no presente documento de **Laudo Cisão Parcial de empresas para Reorganização societária do Grupo Ibitu, capítulo 1 a 4 anteriores de cisão parcial das subsidiárias integrais PALMAS, ACARI, APELIOTES e ANEMOI**, nesta data de 30 de junho de 2025, sendo composto pelos seguintes ativos registrados no Ativo Não Circulante da BRISE, e pelo efeito da Cisão Parcial das suas subsidiárias integrais conforme quadro abaixo:

DS
UGS

DS
RS



ATIVO NÃO CIRCULANTE	
BENS E ATIV NAO VINC A CONC E PERM DO SE	
PARTICIPACOES SOCIETARIAS PERMANENTES	
AVALIADAS PELA EQUIVALENCIA PATRIMONIAL	
E. PATRIMONIAL – ILHA GRANDE	R\$ 62.274.542,07
E. PATRIMONIAL – PALMAS	R\$ 58.639.308,79
E. PATRIMONIAL – RIBEIRAO	R\$ 46.791.913,33
E. PATRIMONIAL – ARENA	R\$ 75.773.370,65
E. PATRIMONIAL – ACARI	R\$ 82.794.045,63
E. PATRIMONIAL – ANEMOI	R\$ 71.538.025,75
E. PATRIMONIAL – APELIOTES	R\$ 69.971.669,10
E. PATRIMONIAL – ALBUQUERQUE	R\$ 83.941.494,90
TOTAL	R\$ 551.724.370,22
CREDITOS A RECEBER	
OUTROS	
CONTAS RECEBER REDUCAO DE CAPITAL SOCIAL	R\$ 54.400.000,00
TOTAL	R\$ 54.400.000,00
TOTAL DE ATIVOS	R\$ 606.124.370,22
(-) CISAÑO PARCIAL PALMAS (Capítulo 1 do presente Laudo)	(R\$ 5.943.139,24)
(-) CISAÑO PARCIAL ACARI (Capítulo 2 do presente Laudo)	(R\$ 11.619.000,00)
(-) CISAÑO PARCIAL APELIOTES (Capítulo 3 do presente Laudo)	(R\$ 1.820.000,00)
(-) CISAÑO PARCIAL ANEMOI (Capítulo 4 do presente Laudo)	(R\$ 1.434.500,00)
(=) ACERVO LÍQUIDO	R\$ 585.307.730,98

DS
UGS

DS
RS

JUCESP
5 - BALANÇO PATRIMONIAL

Com base nos critérios anteriormente descritos, foi levantado o Balanço Patrimonial da **BRISE** e sua controladora **IBITU RENOVAVEIS**, datados de 31 de maio de 2025, que passam a integrar o presente Laudo de Avaliação como Anexo I, que constitui parte integrante e indissociável deste instrumento.

DS
UGS

DS
AS



JUCESP

6 - CONCLUSÃO

Em decorrência dos exames e das análises efetuadas, concluímos que o acervo líquido correspondente ao valor contábil das **BRISE ENERGIA RENOVÁVEIS S.A** para segregar Participação em Investimentos (Ações De 08 Empresas SPEs) + Reduções de Capital a receber contidos no Balanço Patrimonial da empresa **BRISE** a ser incorporado pela empresa **IBITU RENOVAVEIS**, avaliado segundo os critérios anteriormente descritos, é positivo no valor de **R\$ 585.307.730,98** (quinhentos e oitenta e cinco milhões, trezentos e sete mil, setecentos e trinta reais e noventa e oito centavos), na data-base de 31 de maio de 2025.

Nessas condições, submetemos este Laudo de Avaliação à apreciação da administração do Grupo **IBITU ENERGIA**, colocando-nos à disposição para quaisquer esclarecimentos adicionais.


Em vista do exposto, encerramos o presente Laudo de Avaliação, assinando-o digitalmente.

São Paulo, 30 de Junho de 2025.

DocuSigned by:
Alex Viana dos Santos
PRO-CONTATY CONTABILIDADE S/S LTDA. - EPP
CRC: 2SP 016759/0-8

DS
UGS

DS
AS




Balancos Patrimoniais das empresas BRISE ENERGIAS RENOVAVEIS S.A. e IBITU ENERGIAS RENOVAVEIS S.A.

DS
UGS

DS
RS




BRISE ENERGIAS RENOVAVEIS S.A.
BALANÇO PATRIMONIAL
EXERCÍCIO FINDE EM 31/05/2025
 (Valores em Reais)

		01/05/2025			31/05/2025		
Qualific	Descrição	Saldo anterior	Variação	Saldo	Saldo anterior	Variação	Saldo
1	ATIVO	640.893.026,25	D	54.493.752,91	74.057.879,55	19.564.126,64	671.328.899,61
1.1	ATIVO CIRCULANTE	33.496.054,16	D	54.401.332,24	18.305.478,38	36.095.803,86	69.501.958,07
1.1.0.1	CAIXA E EQUIVALENTES DE CAIXA	46.480,01	D	1.332,24	5.080,16	3.747,92	42.732,09
1.1.0.11	CAIXA	5.780,93	D	0,78	4.211,46	4.210,68	1.570,25
1.1.0.11.02	CONTAS BANCARIAS A VISTA	5.780,93	D	0,78	4.211,46	4.210,68	1.570,25
1.1.0.11.0212	BANCO ITAU	5.780,93	D	0,78	4.211,46	4.210,68	1.570,25
1.1.0.12	EQUIVALENTES DE CAIXA	40.699,08	D	1.331,46	868,70	462,76	41.161,84
1.1.0.12.01	APLICACOES FINANCEIRAS	40.699,08	D	1.331,46	868,70	462,76	41.161,84
1.1.0.12.0112	Banco BTGPactual - CDB	40.699,08	D	462,76	-	462,76	41.161,84
1.1.0.12.0198	() SALDO LIQ APLICACAO CAIXA LIVRE	382,29	C	382,29	486,41	104,12	486,41
1.1.0.12.0198	SALDO LIQ APLICACOES CAIXA LIVRE	382,29	D	486,41	382,29	-	486,41
1.1.0.5	TRIBUTOS COMPLEMENTARES	355,76	D	-	-	0,00	355,76
1.1.0.51	TRIBUTOS FEDERAIS	355,76	D	-	-	0,00	355,76
1.1.0.51.03	IMPOSTO DE RENDA RITIDO NA FONTE	178,24	D	-	-	0,00	178,24
1.1.0.51.0301	Irr S/Aplicacoes Financeiras	178,24	D	-	-	0,00	178,24
1.1.0.51.99	OUTROS	177,52	D	-	-	0,00	177,52
1.1.0.51.9907	TE A RECEBER	177,52	D	-	-	0,00	177,52
1.1.1.9	OUTROS ATIVOS CIRCULANTES	33.439.218,39	D	54.400.000,00	18.300.348,72	36.099.651,78	69.508.870,17
1.1.1.91	CREDITOS A RECEBER	33.439.218,39	D	54.400.000,00	18.300.348,72	36.099.651,78	69.508.870,17
1.1.1.91.12	DIVIDUOS E JUROS SOBRE CAPITAL PROPRIO	33.439.218,39	D	-	18.300.348,72	18.300.348,72	15.138.870,17
1.1.1.91.1209	DIVIDUOS A RECEBER - PALMAS	4.285.397,46	D	-	1.000.000,00	1.000.000,00	3.285.397,46
1.1.1.91.1210	DIVIDUOS A RECEBER - RIBEIRAO	800.348,22	D	-	800.348,22	800.348,22	-
1.1.1.91.1211	DIVIDUOS A RECEBER - ILHA GRANDE	4.283.653,78	D	-	2.000.000,00	2.000.000,00	2.283.653,78
1.1.1.91.1216	DIVIDUOS A RECEBER - ACARI	5.980.687,32	D	-	3.500.000,00	3.500.000,00	2.480.687,32
1.1.1.91.1218	DIVIDUOS A RECEBER - ANIMOI	7.235.581,29	D	-	4.000.000,00	4.000.000,00	3.235.581,29
1.1.1.91.1219	DIVIDUOS A RECEBER - APILOTIS	6.842.314,45	D	-	3.500.000,00	3.500.000,00	3.342.314,45
1.1.1.91.1220	DIVIDUOS A RECEBER - ARENA	4.011.735,87	D	-	3.500.000,00	3.500.000,00	511.735,87
1.1.1.91.99	OUTROS	-	D	54.400.000,00	-	54.400.000,00	54.400.000,00
1.1.1.91.9902	CONTAS RECEBER DE DUCAO DE CAPITAL SOCIAL	-	D	54.400.000,00	-	54.400.000,00	54.400.000,00
1.2	ATIVO NAO CIRCULANTE	607.406.972,09	D	92.420,67	55.752.451,17	55.660.030,50	551.746.941,59
1.2.0.6	TRIBUTOS COMPLEMENTARES	317,41	D	3,14	-	3,14	320,55
1.2.0.51	TRIBUTOS FEDERAIS	317,41	D	3,14	-	3,14	320,55
1.2.0.51.01	IMPOSTO DE RENDA	317,41	D	3,14	-	3,14	320,55
1.2.0.51.0102	SALDO NEGATIVO IRPJ	317,41	D	3,14	-	3,14	320,55
1.2.0.6	DEPOSITOS JUDICIAIS E CAUCOES	72.250,82	D	-	-	0,00	72.250,82
1.2.0.61	DEPOSITOS JUDICIAIS	72.250,82	D	-	-	0,00	72.250,82
1.2.0.61.01	TRABALHISTAS	72.250,82	D	-	-	0,00	72.250,82
1.2.0.61.0101	PROCESSOS TRABALHISTAS	72.250,82	D	-	-	0,00	72.250,82
1.2.2.0	BENS E ATIV NAO VINC A CONIC E PERM DO SE	607.384.403,86	D	92.417,53	55.752.451,17	55.660.033,64	551.724.370,22
1.2.2.01	PARTICIPACOES SOCIOARIAS PERMANENTES	607.384.403,86	D	92.417,53	55.752.451,17	55.660.033,64	551.724.370,22
1.2.2.01.01	AVALIADAS PELA EQUIVALENCIA PATRIMONIAL	607.384.403,86	D	92.417,53	55.752.451,17	55.660.033,64	551.724.370,22
1.2.2.01.0110	E. PATRIMONIAL - ILHA GRANDE	70.074.878,34	D	-	7.750.336,77	7.750.336,77	62.274.541,07
1.2.2.01.0111	E. PATRIMONIAL - PALMAS	63.649.352,30	D	-	5.010.043,51	5.010.043,51	58.639.308,79
1.2.2.01.0113	E. PATRIMONIAL - RIBEIRAO	54.563.119,11	D	-	7.781.205,78	7.761.205,78	46.791.913,33
1.2.2.01.0129	E. PATRIMONIAL - ARENA	81.327.643,93	D	-	5.549.273,28	5.549.273,28	75.773.370,65
1.2.2.01.0129	E. PATRIMONIAL - ACARI	90.321.208,05	D	-	7.527.162,42	7.527.162,42	82.794.045,63
1.2.2.01.0130	E. PATRIMONIAL - ANIMOI	78.503.555,43	D	34.420,32	7.000.000,00	6.965.529,68	71.538.025,75
1.2.2.01.0131	E. PATRIMONIAL - APILOTIS	77.413.721,89	D	57.947,21	7.500.000,00	7.442.057,79	69.971.669,10
1.2.2.01.0149	E. PATRIMONIAL - ALBUQUERQUE	91.565.924,81	D	-	7.654.429,91	7.624.429,91	83.941.494,90
2	PASSIVO E PATRIMONIO LIQUIDO	653.719.877,31	C	18.304.477,64	641,28	18.303.836,36	635.416.040,95
2.1	PASSIVO CIRCULANTE	78.538.437,75	C	18.304.477,64	641,28	18.303.836,36	10.234.601,39
2.1.0.1	FORN CEDORES	3.490,98	C	4.110,55	619,57	3.490,98	-
2.1.0.13	MATERIAS E SERVICOS	3.490,98	C	4.110,55	619,57	3.490,98	-
2.1.0.13.01	FORN CEDORES NO PAS	3.490,98	C	4.110,55	619,57	3.490,98	-
2.1.0.13.0111	PROVISOES DE FORN CEDORES - INDICAO	1.012,70	C	1.012,70	-	1.012,70	-
2.1.0.13.0114	PROVISOES DE FORN CEDORES	2.478,28	C	3.097,85	619,57	2.478,28	-

DS
UGS

DS
AS




BRISE ENERGIAS RENOVAVEIS S.A.
BALANÇO PATRIMONIAL
EXERCÍCIO FINDO EM 31/05/2025
 (Valores em Reais)

Conta	Descrição	01/05/2025		31/05/2025	
		Ativo	Passivo	Ativo	Passivo
2.1.0.5	TRIBUTOS	29,61 C	18,87	21,71	2,84 C
2.1.0.51	TRIBUTOS FIDUCIÁRIOS	29,61 C	18,87	21,71	2,84 C
2.1.0.51.03	PIS	10,49 C		3,04	3,04 C
2.1.0.51.04	Cofins	19,17 C	18,87	18,67	0,20 D
2.1.0.7	DIVIDENDOS DE CLARADOS E JUROS SOBRE O CA	28.534.917,16 C	18.300.348,72	18.300.348,72 D	10.734.568,94 C
2.1.0.71	DIVIDENDOS	28.534.917,16 C	18.300.348,72	18.300.348,72 D	10.734.568,94 C
2.1.0.71.03	DIVIDENDOS - BRISA RENOVAVEIS	28.534.917,16 C	18.300.348,72	18.300.348,72 D	10.734.568,94 C
2.2	PASSIVO NÃO CIRCULANTE	20.816.639,74 C		0,00	20.816.639,74 C
2.2.0.2	EMPRESIMOS, FINANCIAMENTOS E DEBITOS	20.816.639,74 C		0,00	20.816.639,74 C
2.2.0.25	MUTUOS - COLIGADAS E CONTROLADAS OU CONT	20.816.639,74 C		0,00	20.816.639,74 C
2.2.0.25.17	MUTUO - PALMAS	5.943.139,74 C		0,00	5.943.139,74 C
2.2.0.25.18	MUTUO - ACARI	11.619.000,00 C		0,00	11.619.000,00 C
2.2.0.25.19	MUTUO - APLOHES	1.878.000,00 C		0,00	1.878.000,00 C
2.2.0.25.20	MUTUO - ANEMOI	1.434.500,00 C		0,00	1.434.500,00 C
2.4	PATRIMONIO LIQUIDO	604.364.800,32 C		0,00	604.364.800,32 C
2.4.0.1	CAPITAL SOCIAL	595.756.291,69 C		0,00	595.756.291,69 C
2.4.0.11	CAPITAL SUBSCRITO	595.756.291,69 C		0,00	595.756.291,69 C
2.4.0.11.01	NACIONAL	595.756.291,69 C		0,00	595.756.291,69 C
2.4.0.11.0101	Capital Social	595.756.291,69 C		0,00	595.756.291,69 C
2.4.0.2	RESERVAS DE CAPITAL	0,50 C		0,00	0,50 C
2.4.0.29	OUTROS	0,50 C		0,00	0,50 C
2.4.0.29.01	OUTROS	0,50 C		0,00	0,50 C
2.4.0.29.0101	OUTROS	0,50 C		0,00	0,50 C
2.4.0.4	RESERVAS DE LUCRO	9.108.508,13 C		0,00	9.108.508,13 C
2.4.0.41	RESERVA LEGAL	9.108.508,13 C		0,00	9.108.508,13 C
2.4.0.41.01	Reserva Legal	9.108.508,13 C		0,00	9.108.508,13 C
6	RESULTADO ANTES DA CIL E IR	12.836.851,06 D	1.357.285,04	96.994,76	1.260.290,28 D
6.1	RESULTADO NAS ATIVIDADES	14.577,44 D	619,57	4.110,55	3.490,98 C
6.1.0.5	(-) GASTOS OPERACIONAIS	14.577,44 D	619,57	4.110,55	3.490,98 C
6.1.0.54	ADMINISTRACAO CENTRAL	14.577,44 D	619,57	4.110,55	3.490,98 C
6.1.0.54.08	SERVICOS DE TERCEIROS	13.452,04 D	618,57	3.547,85	2.928,28 C
6.1.0.54.0806	Honorarios De Contabilidade E Auditoria	10.073,76 D			0,00
6.1.0.54.0815	SERVICOS DE DESPACHANTE	900,00 D		450,00	450,00 C
6.1.0.54.0816	PROVISAO HONORARIO CONTABIL E AUDITORIA	2.478,28 D	619,57	3.097,85	2.478,28 C
6.1.0.54.19	GASTOS DIVERSOS	1.125,40 D		562,70	562,70 C
6.1.0.54.1922	Reembolso De Despesas	1.125,40 D		562,70	562,70 C
6.2	RESULTADO NAQ OPERACIONAL	12.797.621,78 D	1.357.451,17	92.417,53	1.260.033,64 D
6.2.0.1	EQUIVALENCIA PATRIMONIAL	12.797.621,78 D	1.357.451,17	92.417,53	1.260.033,64 D
6.2.0.15	ATIVIDADES NAQ VINCULADAS A CONCILIAO DO	12.797.621,78 D	1.357.451,17	92.417,53	1.260.033,64 D
6.2.0.15.01	GANHO NA EQUIVALENCIA PATRIMONIAL	3.514.323,07 C		92.417,53	92.417,53 C
6.2.0.15.0101	GANHO NA EQUIVALENCIA PATRIMONIAL	3.514.323,07 C		92.417,53	92.417,53 C
6.2.0.15.07	(-) PERDA NA EQUIVALENCIA PATRIMONIAL	16.311.944,35 D	1.357.451,17		1.357.451,17 D
6.2.0.15.0701	(-) PERDA NA EQUIVALENCIA PATRIMONIAL	16.311.944,35 D	1.357.451,17		1.357.451,17 D
6.3	RESULTADO FINANCEIRO	14.652,34 D	4.214,30	466,68	3.747,62 D
6.3.0.1	RECEITAS FINANCEIRAS	2.204,62 C	21,71	466,68	444,97 C
6.3.0.11	GRACAO	2.204,62 C	21,71	466,68	444,97 C
6.3.0.11.01	RECEITA COM APLICACOES FINANCEIRAS	2.301,10 C		463,54	463,54 C
6.3.0.11.0101	RECEITA COM APLIC. FINANCEIRAS (CAIXA)	793,40 C		0,78	0,78 C
6.3.0.11.0103	RECEITA DE APLIC.FIN. - COMPLETENCIA	1.507,70 C		462,76	462,76 C
6.3.0.11.11	(-) TRIBUTOS SOBRE RECEITAS FINANCEIRAS	107,54 D	21,71		21,71 D
6.3.0.11.1101	PIS/SRE CEITAS FINANCEIRAS	15,05 D		3,04	3,04 D
6.3.0.11.1102	COFINS SOBRE CEITAS FINANCEIRAS	92,49 D	18,67		18,67 D
6.3.0.11.99	OUTRAS RECEITAS FINANCEIRAS	11,06 C		3,14	3,14 C
6.3.0.11.9902	Outras Receitas Financeiras	11,06 C		3,14	3,14 C
6.3.0.5	(-) DESPESAS FINANCEIRAS	16.856,96 D	4.192,59		4.192,59 D
6.3.0.51	GRACAO	16.856,96 D	4.192,59		4.192,59 D

DS
UGS


DS
AS





BRISE ENERGIAS RENOVAVEIS S.A.
BALANÇO PATRIMONIAL
EXERCÍCIO FINDO EM 31/05/2025
(Valores em Reais)


		01/05/2025			31/05/2025		
Conta	Descrição	Bal. Anterior	Var.	Bal. Atual	Var.	Bal. Atual	
6.3.0.51.99	OUTRAS DESPESAS FINANCEIRAS	16.856,96	D	4.192,59	-	4.192,59 D	
6.3.0.51.9902	CARTA FIANÇA	16.856,96	D	4.192,59	-	4.192,59 D	

DocuSigned by:

FOYADAC23C72889
LUIZ CARLOS GOMES DA SILVA JUNIOR
CONTADOR: CRC 151291424/O 0

DS
UGS

DS
AS




BRISA
BRISA ENERGIA RENOVAVEIS S.A.
BALANÇO PATRIMONIAL
EXERCÍCIO FINDO EM 31/05/2025
 (Valores em Reais)


		31/05/2025		31/05/2025	
Conta	Descrição	Ativo	Passivo	Ativo	Passivo
1	ATIVO	1.791.030.289,29	D	734.983.255,51	777.071.637,71
1.1	ATIVO CIRCULANTE	161.437.133,52	D	375.027.989,62	309.257.646,46
1.1.0.1	CAIXA E EQUIVALENTES DE CAIXA	62.149.162,15	D	250.434.714,40	232.937.627,86
1.1.0.11	CAIXA	29.421,56	D	189.139.164,53	189.148.823,07
1.1.0.11.01	NUMERARIO	3.704,69	D		0,00
1.1.0.11.0103	FUNDO FIXO FORTALIZA	3.704,69	D		0,00
1.1.0.11.02	CONTAS BANCARIAS A VISTA	25.716,87	D	189.139.164,53	189.145.823,07
1.1.0.11.0203	BANCO BRADESCO	7.393,29	D	6.356.098,57	6.356.000,00
1.1.0.11.0211	BANCO SANTANDER - CONTA CORRENTE	70,00	D		0,00
1.1.0.11.0212	BANCO ITAU	10.111,74	D	87.738.624,65	87.738.747,29
1.1.0.11.0213	Banco Safra	8.141,74	D	9.298.977,47	9.305.612,00
1.1.0.11.0259	BANCO BTG PACTUAL C/C 219044 3	0,10	D	85.745.463,84	85.745.463,78
1.1.0.12	EQUIVALENTES DE CAIXA	62.119.740,59	D	61.295.549,87	43.791.804,81
1.1.0.12.01	APLICACOES FINANCEIRAS	62.119.740,59	D	61.295.549,87	43.791.804,81
1.1.0.12.0106	Banco Itaú CDB	15.499.878,88	D	179.781,14	
1.1.0.12.0106	Banco Bradesco CDB		D	6.411.689,77	6.411.689,77
1.1.0.12.0112	Banco BTGPactual CDB	46.610.471,04	D	46.389.658,13	40.087.999,19
1.1.0.12.0123	BANCO SAFRA	9.392,67	D	6.892.718,26	2.212.103,00
1.1.0.12.0198	(-) SALDO LIQ APLICACAO CAIXA LIVRE	642.299,77	C	642.227,30	849.475,22
1.1.0.12.0199	SALDO LIQ APLICACOES CAIXA LIVRE	642.299,77	D	849.475,32	707.248,02
1.1.0.5	TRIBUTOS COMPLEMENTARES	1.614.326,65	D	12.960,24	12.960,24
1.1.0.51	TRIBUTOS FEDERAIS	1.614.231,65	D	12.960,24	12.960,24
1.1.0.51.01	IMPOSTO DE RENDA	2.491,96	D		0,00
1.1.0.51.0101	Imposto De Renda P.Juridic. a Estimativa	1.245,90	D		0,00
1.1.0.51.0107	IRPJ A RECEBER	1.245,97	D		0,00
1.1.0.51.02	CONTRIBUICAO SOCIAL	448,55	D		0,00
1.1.0.51.0205	CSLL A RECEBER	448,55	D		0,00
1.1.0.51.03	IMPOSTO DE RENDA RETIDO NA FONTE	1.610.888,61	D	12.960,24	12.960,24
1.1.0.51.0301	Imp. S/Aplicacoes Financeiras	1.610.888,61	D	12.960,24	12.960,24
1.1.0.51.06	INSS	225,02	D		0,00
1.1.0.51.0601	INSS A RECEBER	225,02	D		0,00
1.1.0.51.99	OUTROS	177,52	D		0,00
1.1.0.51.9907	IRPJ A RECEBER	177,52	D		0,00
1.1.0.52	TRIBUTOS ESTADUAIS	97,00	D		0,00
1.1.0.52.01	ICMS	97,00	D		0,00
1.1.0.52.0102	ICMS A RECEBER	97,00	D		0,00
1.1.1.2	DESPESAS PAGAS ANTECIPADAMENTE	63.872,23	D		90,85
1.1.1.22	PREMIOS DE SEGUROS	1.019,83	D		90,85
1.1.1.22.01	SEGUROS A APROPRIAR	1.019,83	D		90,85
1.1.1.22.0190	SEGUROS A APROPRIAR	1.019,83	D		90,85
1.1.1.29	OUTROS	62.852,40	D		0,00
1.1.1.29.02	OUTRAS DESPESAS ANTECIPADAS	62.852,40	D		0,00
1.1.1.29.0301	OUTRAS DESPESAS ANTECIPADAS	62.852,40	D		0,00
1.1.1.9	OUTROS ATIVOS CIRCULANTES	97.604.770,49	D	124.576.314,98	76.314.926,72
1.1.1.91	CREDITOS A RECEBER	97.604.770,49	D	124.576.314,98	76.314.926,72
1.1.1.91.02	FORNecedores	1.938.075,42	D	523,52	1.907.262,03
1.1.1.91.0202	Adiantamentos Diversos	1.938.075,42	D	523,52	1.907.262,03
1.1.1.91.03	TITULOS DE CREDITO A RECEBER	106.203,74	D	194.167,52	173.110,76
1.1.1.91.0312	TITULOS A RECEBER - IBITU COMERC.	42.043,08	D	9.037,26	9.037,26
1.1.1.91.0314	TITULOS A RECEBER - COLONIA		D	9.081,78	9.081,78
1.1.1.91.0315	TITULOS A RECEBER - ICARAI I		D	13.222,00	13.222,00
1.1.1.91.0316	TITULOS A RECEBER - ICARAI II		D	13.222,00	13.222,00
1.1.1.91.0317	TITULOS A RECEBER - AQUILA	24.362,33	D	9.081,78	9.081,78
1.1.1.91.0318	TITULOS A RECEBER - ANDORINHA		D	9.081,78	9.081,78
1.1.1.91.0322	TITULOS A RECEBER - ILHA GRANDE		D	10.907,04	10.907,04
1.1.1.91.0323	TITULOS A RECEBER - PALMAS		D	10.907,04	10.907,04
1.1.1.91.0324	TITULOS A RECEBER - COQUEIRAL	3.558,76	D		0,00
1.1.1.91.0325	TITULOS A RECEBER - RIBEIRAO		D	10.907,04	10.907,04
1.1.1.91.0326	TITULOS A RECEBER - CAICARA		D	6.010,00	6.010,00

DS
UGS

DS
AS



Certifico o registro sob o nº 341.557/25-0 em 22/09/2025 da empresa BRISA ENERGIA RENOVAVEIS S.A., NIRE nº 35300459211, protocolado sob o nº 2905406252. Esta cópia foi autenticada digitalmente e assinada em 25/09/2025 por MARINA CENTURION DARDANI – Secretário Geral. Autenticação: 277084076. A JUCESP garante a autenticidade do registro e da Certidão de Inteiro Teor quando visualizado diretamente no portal www.jucesponline.sp.gov.br.



BRISA ENERGIA S.A.
IBITUPORNO RENOVAVEIS S.A.
BALANÇO PATRIMONIAL
EXERCÍCIO FINDO EM 31/05/2025
 (Valores em Reais)

		01/05/2025				31/05/2025	
Conta	Descrição	Ativo	Passivo	Ativo	Passivo	Ativo	Passivo
1.1.1.91.0377	TÍTULOS A RECEBER - AMONTADA		6.010,00		6.010,00 D	6.010,00	D
1.1.1.91.0331	TÍTULOS A RECEBER - COQUIRI		6.010,00	6.010,00			
1.1.1.91.0375	TÍTULOS A RECEBER - ARENA		11.329,96	11.329,96			
1.1.1.91.0339	TÍTULOS A RECEBER - CALDEIRAO GRANDE 2	2.140,61	D			0,00	2.140,61 D
1.1.1.91.0341	TÍTULOS A RECEBER - ACAPI		11.329,96	11.329,96			
1.1.1.91.0342	TÍTULOS A RECEBER - AMI MOI		11.329,96	11.329,96			
1.1.1.91.0343	TÍTULOS A RECEBER - APLOTI S		11.329,96	11.329,96			
1.1.1.91.0344	TÍTULOS A RECEBER - ARISTARCO	10.077,33	D	6.010,00		6.010,00 D	16.087,33 D
1.1.1.91.0345	TÍTULOS A RECEBER - BARTOLOMEU		6.010,00	6.010,00			
1.1.1.91.0346	TÍTULOS A RECEBER - BOMFAS		6.010,00	6.010,00			
1.1.1.91.0347	TÍTULOS A RECEBER - BRITE		6.010,00	6.010,00			
1.1.1.91.0348	TÍTULOS A RECEBER - CRUZEIRO	4.003,60	D			0,00	4.003,60 D
1.1.1.91.0349	TÍTULOS A RECEBER - DANURIO	4.003,60	D			0,00	4.003,60 D
1.1.1.91.0350	TÍTULOS A RECEBER - FLORIANZ	3.558,77	D			0,00	3.558,77 D
1.1.1.91.0351	TÍTULOS A RECEBER - IMPURA	4.448,45	D			0,00	4.448,45 D
1.1.1.91.0352	TÍTULOS A RECEBER - NOTUS	4.003,60	D			0,00	4.003,60 D
1.1.1.91.0360	TÍTULOS A RECEBER - ALBUQUERQUE		11.329,96	11.329,96			
1.1.1.91.0361	TÍTULOS A RECEBER - LIRA	4.003,60	D			0,00	4.003,60 D
1.1.1.91.17	DIVIDENDOS E JUROS SOBRE CAPITAL PRÓPRIO	71.688.597,01	D	40.568.178,39	74.239.594,43	33.671.376,04 C	38.017.270,97 D
1.1.1.91.1201	DIVIDENDOS A RECEBER - VENTUS	23.353.899,30	D		23.353.899,30	23.353.899,30 C	
1.1.1.91.1203	DIVIDENDOS A RECEBER - BRISE	28.534.917,16	D		18.300.348,22	18.300.348,22 C	10.234.568,94 D
1.1.1.91.1204	DIVIDENDOS A RECEBER - COLOMA		16.212.185,52	10.500.000,00		5.712.185,52 D	5.712.185,52 D
1.1.1.91.1205	DIVIDENDOS A RECEBER - ICARAI I		4.536.450,59	4.536.450,59		0,00	
1.1.1.91.1206	DIVIDENDOS A RECEBER - ICARAI II		6.608.656,32	6.608.656,32		0,00	
1.1.1.91.1207	DIVIDENDOS A RECEBER - AGUIA		8.940.221,04	8.940.200,00		21,04 D	21,04 D
1.1.1.91.1208	DIVIDENDOS A RECEBER - ANDORINHA		4.270.664,92	2.000.000,00		2.270.664,92 D	2.270.664,92 D
1.1.1.91.1271	DIVIDENDOS A RECEBER - CALDEIRAO GRANDE	19.799.780,55	D			0,00	19.799.780,55 D
1.1.1.91.99	OUTROS	23.671.894,32	D	83.812.445,55		83.812.445,55 D	107.664.339,87 D
1.1.1.91.9902	CONTA RECEPTOR DE DUCAO DE CAPITAL SOCIAL	23.671.894,32	D				23.671.894,32 D
1.1.1.91.9904	CONTA RECEPTOR DE DUCAO DE CAPITAL RESERVA		83.812.445,55			83.812.445,55 D	83.812.445,55 D
1.2	ATIVO NAO CIRCULANTE	1.629.596.268,77	D	399.960.268,89	467.818.992,26	107.858.776,37 C	1.521.738.529,40 D
1.2.0.5	TRIBUTOS COMPLEMENTARES	10.817.519,90	D	46.120,47	6.942.833,09	6.896.712,62 C	3.920.807,28 D
1.2.0.51	TRIBUTOS FEDERAIS	10.817.519,90	D	46.120,47	6.942.833,09	6.896.712,62 C	3.920.807,28 D
1.2.0.51.01	IMPOSTO DE RENDA	8.627.389,66	D	27.032,64	6.942.833,09	6.915.800,45 C	1.711.589,21 D
1.2.0.51.0102	SALDO NEGATIVO IPI	8.197.206,52	D	22.996,14	6.942.833,09	6.919.836,96 C	1.277.369,57 D
1.2.0.51.0104	IMPOSTO DE RENDA PAGO A MAIOR	430.183,14	D	4.036,50		4.036,50 D	434.219,64 D
1.2.0.51.07	CONTRIBUICAO SOCIAL	2.190.180,24	D	19.087,83		19.087,83 D	2.209.268,07 D
1.2.0.51.0702	SALDO NEGATIVO CSLL	1.569.179,75	D	13.999,36		13.999,36 D	1.583.179,11 D
1.2.0.51.0704	CSLL PAGA A MAIOR	620.950,49	D	5.488,47		5.488,47 D	626.438,96 D
1.2.2.0	BENS E ATIVO VINC A CONC E PIRMO SI	1.392.090.995,06	D	268.266.626,09	476.833.856,50	158.567.230,41 C	1.233.523.764,65 D
1.2.2.01	PARTICIPACOES SOCIARIAS PERMANENTES	1.392.090.995,06	D	268.266.626,09	476.833.856,50	158.567.230,41 C	1.233.523.764,65 D
1.2.2.01.01	AVALIADAS PLAI EQUIVALENCIA PATRIMONIAL	1.392.090.995,06	D	268.266.626,09	476.833.856,50	158.567.230,41 C	1.233.523.764,65 D
1.2.2.01.0104	Adiantamento Para Futuro Aumento De Capi	4.246.500,00	D	305.000,00		305.000,00 D	4.551.500,00 D
1.2.2.01.0105	E. PATRIMONIAL - COLONIA		36.486.165,04	6.277.303,30		30.208.861,74 D	30.208.861,74 D
1.2.2.01.0106	E. PATRIMONIAL - ICARAI I		50.225.063,14	28.901.274,15		31.323.788,99 D	31.323.788,99 D
1.2.2.01.0107	E. PATRIMONIAL - ICARAI II		81.777.275,79	34.689.202,46		46.588.073,33 D	46.588.073,33 D
1.2.2.01.0108	E. PATRIMONIAL - AGUIA		53.757.935,54	12.408.227,11		41.349.708,43 D	41.349.708,43 D
1.2.2.01.0109	E. PATRIMONIAL - ANDORINHA		29.784.591,06	4.500.000,00		25.284.591,06 D	25.284.591,06 D
1.2.2.01.0128	E. PATRIMONIAL - EOLOS		8.561.352,34	178.413,26		8.382.939,08 D	8.382.939,08 D
1.2.2.01.0148	E. PATRIMONIAL - CALDEIRAO GRANDE		185.240.123,43	8.249.029,24		176.991.094,19 D	176.991.094,19 D
1.2.2.01.0150	E. PATRIMONIAL - VENTUS		337.635.202,59	318,02	337.635.443,18	337.632.290,16 C	209.942,43 D
1.2.2.01.0159	E. PATRIMONIAL - BRISE		591.537.949,26	1.760.290,28	1.760.290,28	590.277.658,98 D	590.277.658,98 D
1.2.2.01.0188	E. PATRIMONIAL - CALDEIRAO GRANDE 2		264.569.837,44	1.162.116,02	1.162.116,02	263.407.721,42 D	263.407.721,42 D
1.2.3.2	IMOBILIZADO	1.294.096,02	D	1.461.969,14	660.749,87	801.219,27 D	2.095.316,35 D
1.2.3.21	GRUPO	63.000,00	D	1.430.897,24	168.440,28	1.262.456,96 D	1.262.456,96 D
1.2.3.21.01	USINAS - IMOBILIZADO EM SERVICO		1.430.897,24	105.440,28		1.325.456,96 D	1.325.456,96 D
1.2.3.21.0114	DIREITO DE USO - ARRINDAMENTO		1.430.897,24			1.430.897,24 D	1.430.897,24 D
1.2.3.21.0115	() AVP DIREITO DE USO - ARRINDAMENTO			105.440,28		105.440,28 C	105.440,28 C
1.2.3.21.03	USINAS - IMOBILIZADO EM CURSO	63.000,00	D			63.000,00 C	

DS
UGS

DS
AS





BRISA ENERGIA RENOVAVEIS S.A.
BALANÇO PATRIMONIAL
EXERCÍCIO FINANCEIRO EM 31/05/2025
 (Valores em Reais)

		31/05/2025			31/05/2025		
Conta	Descrição	Saldo Ativo	Saldo Passivo	Saldo Ativo	Saldo Passivo	Saldo Ativo	Saldo Passivo
1.2.3.21.0314	OUTROS CUSTOS CAPITALIZÁVEIS	63.000,00	D	63.000,00	63.000,00	C	
1.2.3.24	ADMINISTRAÇÃO	1.231.096,08	D	15.282,74	15.282,74	C	1.215.813,34
1.2.3.24.01	ADMINISTRATIVA - IMOBILIZADO EM SERVIÇO	3.186.933,17	D				0,00
1.2.3.24.0103	Edifícios, Obras Civis e Beneficiárias	1.465.426,62	D				0,00
1.2.3.24.0104	Máquinas e Equipamentos	29.958,00	D				0,00
1.2.3.24.0106	Móveis e Utensílios	72.148,70	D				0,00
1.2.3.24.0108	EQUIPAMENTOS DE INFORMÁTICA	1.619.399,80	D				0,00
1.2.3.24.02	(-) DEPRECIACAO ACUMULADA - ADMINISTRACAO	1.955.837,04	C	15.282,74	15.282,74	C	1.971.119,78
1.2.3.24.0203	(-) DEPRECIACAO DE OBRAS CIVIS E BENEFICIARIAS	653.363,04	C	4.884,80	4.884,80	C	658.247,84
1.2.3.24.0204	(-) MAQUINAS E EQUIPAMENTOS	12.347,96	C	183,33	183,33	C	12.531,29
1.2.3.24.0206	(-) MOVÉIS E UTENSÍLIOS	72.006,28	C	16,51	16,51	C	72.022,79
1.2.3.24.0208	(-) EQUIPAMENTOS DE INFORMÁTICA	1.218.089,77	C	10.198,10	10.198,10	C	1.228.287,87
1.2.3.26	DIREITO DE USO			31.071,90	477.026,85	445.954,95	445.954,95
1.2.3.26.02	(-) DEPRECIACAO ACUMULADA - DIREITO DE USO			31.071,90	477.026,85	445.954,95	445.954,95
1.2.3.26.0201	(-) DEPRECIACAO DE DIREITO DE USO - ARRENDAMENTO			477.026,85	477.026,85	C	477.026,85
1.2.3.26.0202	AVP DE PREC. DIREITO DE USO ARRENDAM			31.071,90	31.071,90	D	31.071,90
1.2.3.3	INTANGÍVEL	225.395.644,73	D	90.185.550,19	33.381.552,80	56.823.997,39	282.199.642,12
1.2.3.31	GRANDEZAS	225.038.167,40	D	90.185.550,19	33.358.654,17	56.826.896,07	281.865.063,42
1.2.3.31.01	USINAS - INTANGÍVEL EM SERVIÇO			90.185.550,19		90.185.550,19	90.185.550,19
1.2.3.31.0106	DIREITO DE OUTORGA			90.185.550,19		90.185.550,19	90.185.550,19
1.2.3.31.02	(-) AMORTIZACAO ACUMULADA - USINAS			31.809.286,61	31.809.286,61	C	31.809.286,61
1.2.3.31.0206	(-) AMORTIZACAO ACUMULADA - DIREITO DE OUTORGA			31.809.286,61	31.809.286,61	C	31.809.286,61
1.2.3.31.03	USINAS - INTANGÍVEL EM CURSO	1.342.066,48	D			0,00	1.342.066,48
1.2.3.31.0305	Desenvolvimento De Projetos	1.342.066,48	D			0,00	1.342.066,48
1.2.3.31.07	AGIO (MAIS VALIA RE NT. FUTURA)	223.696.100,97	D	1.549.367,56	1.549.367,56	C	222.146.733,36
1.2.3.31.0701	AGIO (MAIS VALIA RE NT. FUTURA)	377.967.189,05	D			0,00	377.967.189,05
1.2.3.31.0702	(-) AMORTIZACAO AGIO (MAIS VALIA RE NT. FUT)	154.271.068,13	C	1.549.367,56	1.549.367,56	C	155.820.435,69
1.2.3.34	ADMINISTRAÇÃO	367.477,33	D	22.898,63	22.898,63	C	334.578,70
1.2.3.34.01	ADMINISTRACAO CENTRAL - INTANGÍVEL EM SE	2.092.362,66	D			0,00	2.092.362,66
1.2.3.34.0103	Softwares	2.092.362,66	D			0,00	2.092.362,66
1.2.3.34.02	(-) AMORTIZACAO ACUMULADA - ADMINISTRACAO	1.734.885,33	C	22.898,63	22.898,63	C	1.757.783,96
1.2.3.34.0203	(-) SOFTWARES	1.734.885,33	C	22.898,63	22.898,63	C	1.757.783,96
2	PASSIVO E PATRIMONIO LIQUIDO	1.868.659.059,89	C	171.340.013,11	126.896.958,45	44.444.054,66	1.824.215.095,23
2.1	PASSIVO CIRCULANTE	84.027.186,52	C	160.299.291,47	121.170.374,84	39.128.916,63	44.858.230,89
2.1.0.1	FORNECIDORES	90.502,58	C	2.579.984,29	2.573.623,37	6.360,92	84.141,66
2.1.0.13	MATERIAIS E SERVIÇOS	90.502,58	C	2.579.984,29	2.573.623,37	6.360,92	84.141,66
2.1.0.13.01	FORNECIDORES NO PAIS	90.502,58	C	2.579.984,29	2.573.623,37	6.360,92	84.141,66
2.1.0.13.0101	Fornecedores De Materiais	63.596,28	C	2.557.562,19	2.543.526,34	14.036,85	49.559,43
2.1.0.13.0111	PROVISORIOS DE FORN. CI. DORES - IMPLICACAO	23.358,34	C	22.422,10	29.478,46	7.056,36	30.414,70
2.1.0.13.0114	PROVISORIOS DE FORN. CI. DORES	3.547,96	C		619,57	619,57	4.167,53
2.1.0.2	EMPRESIMOS, FINANCIAMENTOS E DEBITOS			573.000,40	1.480.164,35	907.163,96	907.163,96
2.1.0.23	ARRENDAMENTO MERCANTIL			573.000,40	1.480.164,35	907.163,96	907.163,96
2.1.0.23.01	CONTRATOS DE ARRENDAMENTO			467.560,12	1.430.897,24	963.337,12	963.337,12
2.1.0.23.0101	CONTRATOS DE ARRENDAMENTO			467.560,12	1.430.897,24	963.337,12	963.337,12
2.1.0.23.02	(-) AVP CONTRATOS DE ARRENDAMENTO			105.440,28	49.267,12	56.173,16	56.173,16
2.1.0.23.0201	(-) AVP CONTRATOS DE ARRENDAMENTO			105.440,28	49.267,12	56.173,16	56.173,16
2.1.0.5	TRIBUTOS	66.144,02	C	66.171,60	47.062,65	19.108,95	47.035,07
2.1.0.51	TRIBUTOS FEDERAIS	46.904,49	C	46.984,49	42.480,80	4.503,69	42.480,80
2.1.0.51.03	Pis	6.567,77	C	6.567,77	5.938,17	629,55	5.938,17
2.1.0.51.04	Cofins	40.416,77	C	40.416,77	36.542,63	3.874,14	36.542,63
2.1.0.52	TRIBUTOS ESTADUAIS	95,88	C	95,88		95,88	95,88
2.1.0.52.01	Icms	95,88	C	95,88		95,88	95,88
2.1.0.53	TRIBUTOS MUNICIPAIS	13.803,26	C	13.803,26		13.803,26	13.803,26
2.1.0.53.02	Imposto Sobre Propriedade Territorial Ur	13.803,26	C	13.803,26		13.803,26	13.803,26
2.1.0.56	TRIBUTOS RETIDOS NA FONTE	5.260,39	C	5.287,97	4.581,85	706,12	4.584,77
2.1.0.56.01	Imposto De Renda Retido Na Fonte	510,25	C	511,75	520,51	8,76	519,01
2.1.0.56.05	Pcc - Pis/Cofins/Cst	3.295,42	C	3.318,49	2.601,61	714,88	2.590,54
2.1.0.56.06	Irr Retido	262,98	C	267,99	267,99	0,00	262,98
2.1.0.56.07	INSS A RECOLHER	1.191,74	C	1.191,74	1.191,74	0,00	1.191,74

DS
UGS

DS
RS





BRISE ENERGIAS RENOVAVEIS S.A.
BALANÇO PATRIMONIAL
EXERCÍCIO FINDO EM 31/05/2025
(Valores em Reais)

Código	Descrição	01/05/2025				31/05/2025			
		Ativo	Passivo	Ativo	Passivo	Ativo	Passivo	Ativo	Passivo
2.1.0.7	DIVIDENDOS DE CLARADOS E JUROS SOBRE O CA	7.677.503,72	C	114.440.264,73	114.440.264,73	0,00		7.677.503,72	C
2.1.0.71	DIVIDENDOS	7.677.503,72	C	114.440.264,73	114.440.264,73	0,00		7.677.503,72	C
2.1.0.71.00	DIVIDENDOS A PAGAR			114.440.264,73	114.440.264,73	0,00			
2.1.0.71.08	DIVIDENDOS - RENDIMENTO	7.677.503,72	C			0,00		7.677.503,72	C
2.1.1.8	OBRIGACOES COM ASSOCIADOS	56.851.398,38	C	40.342.919,91	40.342.919,91	16.508.478,47	C	56.851.398,38	C
2.1.1.89	OUTROS	56.851.398,38	C	40.342.919,91	40.342.919,91	16.508.478,47	C	56.851.398,38	C
2.1.1.89.02	CONTAS A PAGAR DE REDUCAO CAPITAL SOCIAL	56.851.398,38	C	40.342.919,91	40.342.919,91	16.508.478,47	C	56.851.398,38	C
2.1.1.9	OUTROS PASSIVOS CIRCULANTES	19.341.607,87	C	2.296.950,54	2.629.259,73	332.309,19	C	19.673.917,01	C
2.1.1.9.01	CONSUMIDORES	12.590,06	C	244,87	244,87	0,00		12.590,06	C
2.1.1.9.01.01	ADIANTAMENTO DE CLIENTES	12.590,06	C	244,87	244,87	0,00		12.590,06	C
2.1.1.9.01.03	OUTROS ADIANTAMENTOS	12.590,06	C	244,87	244,87	0,00		12.590,06	C
2.1.1.9.9	OUTROS	19.329.017,76	C	2.296.705,67	2.629.014,86	332.309,19	C	19.661.326,95	C
2.1.1.99.08	ENERGIA DESENVOLV. TRANCHE A	12.495.262,42	C	1.901.782,03	2.181.411,42	279.629,39	C	12.774.891,81	C
2.1.1.99.10	CASADOS VENTOS DESENVOLV DOR	6.833.756,34	C	394.973,64	447.603,44	52.629,80	C	6.886.435,14	C
2.2	PASSIVO NAO CIRCULANTE	106.656.835,77	C	11.040.721,64	5.725.583,61	5.315.138,03	D	101.341.697,74	C
2.2.0.2	EMPRESAS CONTROLADAS E CONTROLADAS	2.905.507,00	C			0,00		2.905.507,00	C
2.2.0.2.5	MUTUOS - COLIGADAS E CONTROLADAS OU CONT	2.905.507,00	C			0,00		2.905.507,00	C
2.2.0.2.5.10	MUTUO - CALDEIRA GRANDE	2.905.507,00	C			0,00		2.905.507,00	C
2.2.1.9	OUTROS PASSIVOS NAO CIRCULANTES	103.751.328,77	C	11.040.721,64	5.725.583,61	5.315.138,03	D	98.436.190,74	C
2.2.1.9.9	OUTROS	103.751.328,77	C	11.040.721,64	5.725.583,61	5.315.138,03	D	98.436.190,74	C
2.2.1.99.01	OUTROS	103.751.328,77	C	11.040.721,64	5.725.583,61	5.315.138,03	D	98.436.190,74	C
2.2.1.99.01.09	ENERGIA DESENVOLV. TRANCHE A	151.538.537,13	C	6.957.577,58		6.957.577,58	D	144.581.009,55	C
2.2.1.99.01.09	ENERGIA DESENVOLV. TRANCHE A	83.879.232,37	D		3.133.514,12			80.745.718,25	D
2.2.1.99.01.10	CASADOS VENTOS DESENVOLV DOR	87.994.299,71	C	4.083.194,06	4.083.194,06	0,00		83.911.205,66	C
2.2.1.99.01.11	CASADOS VENTOS DESENVOLV DOR	51.832.375,70	D		2.592.068,49			49.240.307,21	D
2.4	PATRIMONIO LIQUIDO	1.677.975.067,60	C			0,00		1.677.975.067,60	C
2.4.0.1	CAPITAL SOCIAL	1.653.326.238,10	C			0,00		1.653.326.238,10	C
2.4.0.1.1	CAPITAL SUBSCRITO	1.653.326.238,10	C			0,00		1.653.326.238,10	C
2.4.0.1.1.01	NACIONAL	1.653.326.238,10	C			0,00		1.653.326.238,10	C
2.4.0.1.1.01.01	Capital Social	1.653.326.238,10	C			0,00		1.653.326.238,10	C
2.4.0.2	RESERVAS DE CAPITAL	2,03	C			0,00		2,03	C
2.4.0.2.9	OUTROS	2,03	C			0,00		2,03	C
2.4.0.2.9.01	OUTROS	2,03	C			0,00		2,03	C
2.4.0.2.9.01.01	OUTROS	2,03	C			0,00		2,03	C
2.4.0.3	OUTROS RESULTADOS ABRENTES	0,04	C			0,00		0,04	C
2.4.0.3.1	AJUSTE DE AVALIACAO PATRIMONIAL	0,04	C			0,00		0,04	C
2.4.0.3.1.01	AJUSTE DE ELEMENTOS DO ATIVO	0,04	C			0,00		0,04	C
2.4.0.3.1.01.03	Equivalência Sobre Ganhos Abrengente De	0,04	C			0,00		0,04	C
2.4.0.4	RESERVAS DE LUCRO	24.648.827,73	C			0,00		24.648.827,73	C
2.4.0.4.1	RESERVA LEGAL	1.616.316,57	C			0,00		1.616.316,57	C
2.4.0.4.1.01	Reserva Legal	1.616.316,57	C			0,00		1.616.316,57	C
2.4.0.4.5	RESERVA DE LUCROS A REALIZAR	23.032.511,16	C			0,00		23.032.511,16	C
2.4.0.4.5.01	Reserva de Lucros A Realizar	23.032.511,16	C			0,00		23.032.511,16	C
2.4.0.5	LUCROS OU PREJUIZOS ACUMULADOS	0,30	D			0,00		0,30	D
2.4.0.5.1	LUCROS ACUMULADOS	0,00	D			0,00		0,00	D
2.4.0.5.2	PREJUIZOS ACUMULADOS	0,30	D			0,00		0,30	D
2.4.0.5.2.01	Prejuizos Acumulados	0,30	D			0,00		0,30	D
5	RESULTADO ANTES DA CGLT E IR	77.628.570,60	D	16.387.977,87	18.743.645,33	2.356.677,46	C	75.272.998,14	D
5.1	RESULTADO NAS ATIVIDADES	6.534.630,62	D	2.358.546,37	565.908,94	2.002.637,43	D	8.537.268,05	D
5.1.0.5	GASTOS OPERACIONAIS	6.534.630,62	D	2.358.546,37	565.908,94	2.002.637,43	D	8.537.268,05	D
5.1.0.5.1	GERACAO	73.310,34	D	25.487,45	16.350,00	9.137,45	D	82.447,79	D
5.1.0.5.1.07	MATERIAIS	14.818,96	C	1.346,00		1.346,00	D	13.472,96	C
5.1.0.5.1.07.02	MATERIAIS PARA MANUTENCAO - INSTALACOES	7.288,79	D	1.346,00		1.346,00	D	8.634,79	D
5.1.0.5.1.07.01	RECURSOS DE SERVIÇOS	7.529,15	C			0,00		7.529,15	C
5.1.0.5.1.08	SERVICIOS DE TERCEIROS	82.911,19	D	14.450,60	16.350,00	1.899,40	C	81.011,79	D
5.1.0.5.1.08.01	Serviços de Terceiros	509,35	D			0,00		509,35	D
5.1.0.5.1.08.05	Despesas Com Informatica	34.909,60	D	2.641,60		2.641,60	D	37.551,20	D
5.1.0.5.1.08.09	SERV DE MANUTENCAO DE MAQUINARI BOP	1.646,74	D	355,00		355,00	D	2.001,74	D
5.1.0.5.1.08.10	SERV. DE USO SOFTWARE	45.835,00	D	11.454,00	16.350,00	4.896,00	C	40.970,00	D

DS
UGS
DS
AS





BRISE ENERGIAS RENOVÁVEIS S.A.

BALANÇO PATRIMONIAL

EXERCÍCIO FINDO EM 31/05/2025

 (Valores em Reais)

		01/05/2025			31/05/2025		
Código	Descrição	Ativo	Passivo	Ativo	Passivo	Ativo	
6.1.0.51.10	SIGUIROS	49,82	D	90,85	-	90,85 D	
6.1.0.51.1001	Seguros	49,82	D	90,85	-	90,85 D	
6.1.0.51.19	GASTOS DIVI RSDOS	5.168,29	D	9.600,00	9.600,00 D	14.768,29 D	
6.1.0.51.1918	Impostos e Taxas	5.168,29	D	-	-	5.168,29 D	
6.1.0.51.1923	Outras Despesas	-	-	9.600,00	9.600,00 D	9.600,00 D	
6.1.0.54	ADMINISTRACAO CENTRAL	6.461.370,28	D	2.543.068,97	549.558,94	1.993.499,98 D	
6.1.0.54.05	PESSOAL	17.276,52	C	-	-	17.276,52 C	
6.1.0.54.0511	COMPARTILHAMENTO DE DESPESAS PESSOAL	17.276,52	C	-	-	17.276,52 C	
6.1.0.54.08	SERVICOS DE TERCEIROS	8.577,65	D	141.929,75	55.494,06	85.435,69 D	
6.1.0.54.0801	Servicos De Terceiros	7.384,20	D	1.846,05	-	1.846,05 D	
6.1.0.54.0804	Servicos Prestados Por Pessoa Juridica	18.548,97	D	2.144,41	-	2.144,41 D	
6.1.0.54.0805	Honorarios Advocaicios	3.125,00	D	-	-	3.125,00 D	
6.1.0.54.0806	Honorarios De Contabilidade E Auditoria	4.025,87	D	-	-	4.025,87 D	
6.1.0.54.0808	Taxes E Carnets	3.216,01	D	450,00	279,00	171,00 D	
6.1.0.54.0811	CONSULTORIA OUTROS	3.835,96	D	1.446,47	450,20	996,27 D	
6.1.0.54.0813	SERVICOS DE INFORMATICA	259.555,34	D	79.542,77	175,60	79.366,67 D	
6.1.0.54.0814	COMPARTILHAMENTO DE SPISAS - SERVICOS PJ	509.355,15	C	-	54.556,16	54.556,16 C	
6.1.0.54.0815	SERVICOS DE DESPACHANTE	1.905,40	D	-	1.033,10	1.033,10 C	
6.1.0.54.0816	PROVISAO HONORARIO CONTABIL E AUDITORIA	2.478,28	D	619,57	-	619,57 D	
6.1.0.54.0817	SERV. LIMPEZA E CONSERVACAO	43.404,96	D	10.834,13	-	10.834,13 D	
6.1.0.54.0822	CONSULTORIA FM TI	28.774,84	D	2.896,21	-	2.896,21 D	
6.1.0.54.0823	SERV. DE INTERNET	1.808,05	D	-	-	1.808,05 D	
6.1.0.54.0824	SERV. DE USO DE SOFTWARE	140.589,93	D	42.150,84	-	42.150,84 D	
6.1.0.54.09	ARRINDAMIENTOS E ALUGUEIS	417.780,05	D	11.757,48	317.608,92	305.851,44 C	
6.1.0.54.0903	Locacao De Maquinas E Equipamentos	4.460,00	D	1.115,00	-	1.115,00 D	
6.1.0.54.0905	Locacao De Imoveis	413.320,05	D	10.642,48	317.608,92	305.956,44 C	
6.1.0.54.16	TRIBUTOS	57.007,73	D	-	-	57.007,73 D	
6.1.0.54.1605	Icms Diferencial De Aliquota	1.794,69	D	-	-	1.794,69 D	
6.1.0.54.1606	Impostos E Taxas Municipais	55.213,04	D	-	-	55.213,04 D	
6.1.0.54.17	DEPRECIACAO	81.378,36	D	492.309,59	31.071,90	461.237,69 D	
6.1.0.54.1701	Depreciacao	81.378,36	D	15.282,74	-	15.282,74 D	
6.1.0.54.1702	DEPRECIACAO ARRINDAMENTO	-	-	477.026,85	31.071,90	445.954,95 D	
6.1.0.54.18	AMORTIZACAO	6.289.064,75	D	1.812.163,60	-	1.812.163,60 D	
6.1.0.54.1801	Amortizacao	92.594,52	D	22.898,53	-	22.898,53 D	
6.1.0.54.1802	AMORTIZACAO DE AGIO	6.197.470,24	D	1.789.264,97	-	1.789.264,97 D	
6.1.0.54.19	GASTOS DIVI RSDOS	389.361,79	C	84.898,50	144.384,06	39.485,56 C	
6.1.0.54.1902	Consumo Proprio De Energia	50.962,48	D	3.211,33	-	3.211,33 D	
6.1.0.54.1911	Telefones E Comunicacoes	80.202,92	D	20.669,91	-	20.669,91 D	
6.1.0.54.1915	Despesas Com Cartorio E Taxas Judiciais	72,46	D	-	-	72,46 D	
6.1.0.54.1916	Despesas Com Limpeza, Conservacao E Copa	1.850,00	D	-	-	1.850,00 D	
6.1.0.54.1917	Despesas Com Materiais De Escritorio E TI	5.249,53	D	1.362,10	12,70	1.339,40 D	
6.1.0.54.1918	Despesas Com Viagens	8.883,66	D	-	-	8.883,66 D	
6.1.0.54.1920	Despesas Com Publicacoes E Anuncios	4.760,00	D	58.824,50	4.760,00	58.824,50 D	
6.1.0.54.1922	Reembolso De Despesas	4.345,42	D	-	-	4.345,42 D	
6.1.0.54.1924	OUTRAS DESPESAS COM INFORMATICA	36.206,95	D	300,00	-	300,00 D	
6.1.0.54.1925	ASSOCIACOES DE CLASSE	85.481,88	D	-	-	85.481,88 D	
6.1.0.54.1928	COMPARTILHAMENTO DE DESPESAS OUTROS	696.384,29	C	-	139.511,36	139.511,36 C	
6.1.0.54.1929	DESPESAS COM CONDUCAO E ESTACIONAM	2.602,18	D	-	-	2.602,18 D	
6.1.0.54.1930	DESPESAS COM CONDOMINIO	19.016,44	D	-	-	19.016,44 D	
6.1.0.54.1990	Outras Despesas	15.958,62	D	544,56	-	544,56 D	
6.2	RESULTADO NAOPATRACIONAL	66.895.667,56	D	5.698.413,32	6.469.068,54	770.655,22 C	
6.2.0.1	EQUIVALENCIA PATRIMONIAL	66.895.667,56	D	5.698.413,32	6.469.068,54	770.655,22 C	
6.2.0.15	ATRIBUICAO DO VALOR VINCULADO A CONCESSAO DO	66.895.667,56	D	5.698.413,32	6.469.068,54	770.655,22 C	
6.2.0.15.01	GANHO NA EQUIVALENCIA PATRIMONIAL	3.310.575,97	C	-	-	3.310.575,97 C	
6.2.0.15.0101	GANHO NA EQUIVALENCIA PATRIMONIAL	3.310.575,97	C	-	-	3.310.575,97 C	
6.2.0.15.02	() PERDA NA EQUIVALENCIA PATRIMONIAL	70.206.243,53	D	5.698.413,32	-	5.698.413,32 D	
6.2.0.15.0201	() PERDA NA EQUIVALENCIA PATRIMONIAL	70.206.243,53	D	5.698.413,32	-	5.698.413,32 D	
6.3	RESULTADO FINANCEIRO	4.198.372,42	D	8.121.013,18	11.706.667,85	3.587.654,67 C	
6.3.0.1	RECEITAS FINANCEIRAS	4.056.704,79	C	190.061,84	971.166,61	871.084,77 C	

DS
UGS

DS
RS



Anexo I
 BRISER ENERGIAS RENOVAVEIS S.A.
 BALANÇO PATRIMONIAL
 EXERCÍCIO FINDO EM 31/05/2025
 (Valores em Reais)

		01/05/2025			31/05/2025		
Código	Descrição	Ativo	Passivo	Ativo	Passivo	Ativo	
6.3.0.11	RECEITA	4.056.784,79	C	100.881,84	971.166,61	871.084,77	
6.3.0.11.01	RECEITA COM APLICAÇÕES FINANCEIRAS	3.914.257,02	C	57.601,04	926.046,14	867.445,10	
6.3.0.11.0101	RECEITA COM APLIC. FINANCEIRAS (CADM)	1.587.248,71	C		57.699,90	57.699,93	
6.3.0.11.0103	RECEITA DE APLIC. IN. COMPL. COMPT. TÉCNICA	2.327.008,31	C	57.601,04	867.346,21	809.745,17	
6.3.0.11.11	() TRIBUTOS SOBRE RECEITAS FINANCEIRAS	197.836,14	D	42.480,80		42.480,80	
6.3.0.11.1101	PIS S/RECEITAS FINANCEIRAS	27.654,52	D	6.938,17		6.938,17	
6.3.0.11.1102	COFINS S/RECEITAS FINANCEIRAS	170.181,62	D	35.542,63		35.542,63	
6.3.0.11.99	OUTRAS RECEITAS FINANCEIRAS	340.783,91	C		46.120,47	46.120,47	
6.3.0.11.9901	Descontos Recebidos	0,05	C			0,05	
6.3.0.11.9902	Outras Receitas Financeiras	340.783,86	C		46.120,47	46.120,47	
6.3.0.5	() DESPESAS FINANCEIRAS	8.255.077,21	D	8.020.931,34	10.737.501,24	2.716.569,90	
6.3.0.51	RECEITA	8.255.077,21	D	8.020.931,34	10.737.501,24	2.716.569,90	
6.3.0.51.01	JUROS E VARIAÇÃO MONETÁRIA - DÍVIDA MOI D	9.466,40	D	55,53		55,53	
6.3.0.51.0101	Juros	9.072,76	D			0,00	
6.3.0.51.0103	Inf. Comissões e Taxas	393,64	D	55,53		55,53	
6.3.0.51.0110	DESPESA COM ARRENDAMENTOS	0,06	D			0,00	
6.3.0.51.02	JUROS E VARIAÇÃO MONETÁRIA - DÍVIDA MOI D	43,53	D		43,53	43,53	
6.3.0.51.0204	DESPESA RELACIONADAS	43,53	D		43,53	43,53	
6.3.0.51.04	ARJSTE A VALOR PRESENTE			49.267,12		49.267,12	
6.3.0.51.0404	ARJSTE A VALOR PRESENTE - ARRENDAMENTO			49.267,12		49.267,12	
6.3.0.51.99	OUTRAS DESPESAS FINANCEIRAS	8.245.567,28	D	7.971.606,69	10.737.457,71	2.765.849,02	
6.3.0.51.9902	CARTIFIANÇA	351,20	D			0,00	
6.3.0.51.9903	JUROS S/PRÉMIOS AQUIS. DE EMPRESAS	8.245.216,08	D	7.971.606,69	10.737.457,71	2.765.849,02	

DocuSigned by:

 PD1ADAC23072448
 LUIS CARLOS GOMES DA SILVA JUNIOR
 CONTADOR: CRC 15P291424/0-0

DS
 UGS
 DS
 AS





Capítulo 6 - Cisão Parcial da IBITU ENERGIAS RENOVAVEIS S.A. para segregar ativos correspondentes a 13 SPEs investidas e transferência para TUPI ENERGIAS RENOVAVEIS S.A.

2 – LIVROS E ESCRITURAÇÃO

Os livros da IBITU ENERGIAS RENOVAVEIS S.A. ("IBITU RENOVAVEIS"), da BRISE ENERGIAS RENOVAVEIS S.A., e da TUPI ENERGIAS RENOVAVEIS S.A. ("TUPI") em que constam os registros respectivamente de Participação em Investimentos (Ações De 13 Empresas SPEs investidas) + Ágio Aquisição Investimentos + Redução de Capital a receber na IBITU RENOVAVEIS e na sua subsidiária integral BRISE, e de Participação em Investimentos (ações da IBITU RENOVAVEIS) na TUPI, e que integram a parcela objeto do presente instrumento, acham-se revestidos de todas as formalidades legais e fiscais, tendo sido escriturados de acordo com os princípios fundamentais de contabilidade, uniforme e consistentemente aplicados.

3 – VERIFICAÇÃO DOS ATIVOS

Os ativos objeto do presente instrumento foi verificado, têm existência real, e estão suportados por documentação legal e idônea.

4 - AVALIAÇÃO DO ACERVO LÍQUIDO

O acervo líquido a ser cindido e Incorporado pela empresa TUPI através da Participação em Investimentos (Ações De 13 Empresas SPEs investidas) + Ágio Aquisição Investimentos + Redução de capital a receber detidos pela IBITU RENOVÁVEIS, foi avaliado pelo respectivo valor contábil, nos termos dos artigos 183 e 184 da Lei das Sociedades por Ações (Critérios de Avaliação do Ativo e Passivo, respectivamente), com base no Balanço Patrimonial da IBITU RENOVÁVEIS e da BRISE, levantados em 31 de maio de 2025, e com base no presente documento de **Laudo Cisão Parcial de empresas para Reorganização societária do Grupo Ibitu, capítulo 5 anterior de cisão parcial da subsidiária integral BRISE**, nesta data de 30 de junho de 2025, sendo composto pelos seguintes ativos registrados no Ativo Não Circulante da IBITU RENOVÁVEIS, de forma direta, e incorporados da sua subsidiária integral BRISE, conforme quadros abaixo:

DS
UGS

DS
AS

JUCESP
4.1 – ATIVOS DIRETOS DA IBITU RENOVÁVEIS


ATIVO NÃO CIRCULANTE	
BENS E ATIV NAO VINC A CONC E PERM DO SE	
PARTICIPACOES SOCIETARIAS PERMANENTES	
AVALIADAS PELA EQUIVALENCIA PATRIMONIAL	
E. PATRIMONIAL - COLONIA	R\$ 30.208.861,74
E. PATRIMONIAL - ICARAI I	R\$ 31.323.788,99
E. PATRIMONIAL - ICARAI II	R\$ 46.588.073,33
E. PATRIMONIAL - AGUIA	R\$ 41.349.708,43
E. PATRIMONIAL - ANDORINHA	R\$ 25.284.591,06
TOTAL	R\$ 174.755.023,55
CREDITOS A RECEBER	
OUTROS	
CONTAS RECEBER REDUCAO DE CAPITAL SOCIAL	R\$ 83.812.445,55
TOTAL	R\$ 83.812.445,55
INTANGIVEL	
GERACAO	
USINAS - INTANGIVEL EM SERVICO	
DIREITO DE OUTORGA	R\$ 90.185.550,19
(-) AMORTIZACAO ACUMU DIREITO DE OUTORGA	(R\$ 31.809.286,61)
AGIO (MAIS VALIA RENT. FUTURA)	R\$ 113.346.211,96
(-) AMORTIZACAO AGIO (MAIS VALIA RENT FUTURA)	(R\$ 60.620.689,21)
TOTAL	R\$ 111.101.786,33
TOTAL DE ATIVOS DIRETOS DA IBITU RENOVÁVEIS	R\$ 369.669.255,43

**4.2 ATIVOS INCORPORADOS DA CISÃO PARCIAL DA SUBSIDIÁRIA INTEGRAL BRISE PELA
 IBITU RENOVÁVEIS – Capítulo 5 anterior**

ATIVO NÃO CIRCULANTE	
BENS E ATIV NAO VINC A CONC E PERM DO SE	
PARTICIPACOES SOCIETARIAS PERMANENTES	
AVALIADAS PELA EQUIVALENCIA PATRIMONIAL	
E. PATRIMONIAL – ILHA GRANDE	R\$ 62.274.542,07
E. PATRIMONIAL – PALMAS	R\$ 58.639.308,79
E. PATRIMONIAL – RIBEIRAO	R\$ 46.791.913,33

DS


DS

E. PATRIMONIAL – ARENA	R\$ 75.773.370,65
E. PATRIMONIAL – ACARI	R\$ 82.794.045,63
E. PATRIMONIAL – ANEMOI	R\$ 71.538.025,75
E. PATRIMONIAL – APELIOTES	R\$ 69.971.669,10
E. PATRIMONIAL – ALBUQUERQUE	R\$ 83.941.494,90
TOTAL	R\$ 551.724.370,22
CREDITOS A RECEBER	
OUTROS	
CONTAS RECEBER REDUCAO DE CAPITAL SOCIAL	R\$ 54.400.000,00
TOTAL	R\$ 54.400.000,00
TOTAL ATIVOS	R\$ 606.124.370,22
(-) CISÃO PARCIAL PALMAS (Capítulo 1 do presente Laudo)	(R\$ 5.943.139,24)
(-) CISÃO PARCIAL ACARI (Capítulo 2 do presente Laudo)	(R\$ 11.619.000,00)
(-) CISÃO PARCIAL APELIOTES (Capítulo 3 do presente Laudo)	(R\$ 1.820.000,00)
(-) CISÃO PARCIAL ANEMOI (Capítulo 4 do presente Laudo)	(R\$ 1.434.500,00)
(=) TOTAL DE ATIVOS INCORPORADOS DA CISÃO DA SUBSIDIÁRIA INTEGRAL BRISE PELA IBITU RENOVÁVEIS	R\$ 585.307.730,98

4.3 ACERVO LÍQUIDO (ATIVOS DIRETOS E INCORPORADOS DA SUBSIDIÁRIA INTEGRAL BRISE PELA IBITU RENOVÁVEIS)

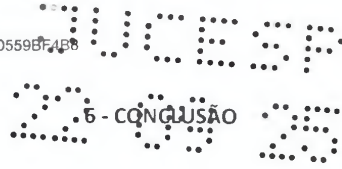
TOTAL DE ATIVOS DIRETOS DA IBITU RENOVÁVEIS	R\$ 369.669.255,43
TOTAL DE ATIVOS INCORPORADOS DA CISÃO DA SUBSIDIÁRIA INTEGRAL BRISE PELA IBITU RENOVÁVEIS	R\$ 585.307.730,98
ACERVO LÍQUIDO TOTAL	R\$ 954.976.986,41

5 - BALANÇO PATRIMONIAL

Com base nos critérios anteriormente descritos, foi levantado o Balanço Patrimonial da **IBITU RENOVÁVEIS**, da sua subsidiária integral **BRISE**, e da sua controladora **TUPI**, datados de 31 de maio de 2025, que passam a integrar o presente Laudo de Avaliação como **Anexo I**, que constitui parte integrante e indissociável deste instrumento.

DS
UGS

DS
RS



Em decorrência dos exames e das análises efetuadas, concluímos que o acervo líquido correspondente ao valor contábil das Participações em Investimentos (Ações De 13 Empresas SPEs) + Ágio Aquisição Investimentos contidos no Balanço Patrimonial da empresa **IBITU RENOVÁVEIS** a ser incorporado pela empresa **TUPI**, avaliado segundo os critérios anteriormente descritos, é positivo no valor de **R\$ 954.976.986,41** (novecentos e cinquenta e quatro milhões, novecentos e setenta e seis mil, oitocentos e oitenta e seis reais e quarenta e um centavos), na data-base de 31 de maio de 2025.

Nessas condições, submetemos este Laudo de Avaliação à apreciação da administração do Grupo **IBITU ENERGIA**, colocando-nos à disposição para quaisquer esclarecimentos adicionais.

Em vista do exposto, encerramos o presente Laudo de Avaliação, assinando-o digitalmente.

São Paulo, 30 de Junho de 2025.

DocuSigned by:
Alex Viana dos Santos
PRO-CONTATY CONTABILIDADE S/S LTDA. - EPP
CRC: 2SP 016759/0-8

67

DS
UGS
DS
AS





Balancos Patrimoniais das empresas IBITU ENERGIAS RENOVAVEIS S.A., BRISE ENERGIAS RENOVÁVEIS S.A., e TUPI ENERGIAS RENOVAVEIS S.A.

DS
UGS

DS
AS





Brise Energias Renováveis S.A.
 BALANÇO PATRIMONIAL
 EXERCÍCIO FINDO EM 31/05/2025
 (Valores em Reais)

		01/05/2025		31/05/2025	
CODIGO	DESCRICAO	ATIVO	PASSIVO	ATIVO	PASSIVO
1	ATIVO	1.791.030.389,29	D	734.903.755,51	777.071.637,71
1.1	ATIVO CIRCULANTE	161.432.133,52	D	375.022.989,62	309.252.548,45
1.1.0.1	CAIXA E EQUIVALENTES DE CAIXA	62.149.162,15	D	250.434.714,40	232.937.627,88
1.1.0.11	CAIXA	29.421,56	D	189.119.164,53	189.145.823,07
1.1.0.11.01	NUMERARIO	3.704,69	D		6.658,54
1.1.0.11.0103	FUNDO FIXO FORTALIZA	3.704,69	D		0,00
1.1.0.11.02	CONTAS BANCARIAS A VISTA	26.716,87	D	189.139.164,53	189.145.823,07
1.1.0.11.0203	BANCO BRADY SCO	7.393,29	D	6.356.098,57	6.356.000,00
1.1.0.11.0211	BANCO SANTANDER R. CONTRA CORRINTE	70,00	D		0,00
1.1.0.11.0212	BANCO ITAU	10.111,74	D	87.738.624,65	87.738.747,29
1.1.0.11.0213	Banco Sinfra	8.141,74	D	9.296.977,47	9.305.612,00
1.1.0.11.0259	BANCO BTG PACTUAL C/C 249044 3	0,10	D	85.745.463,84	85.745.463,78
1.1.0.12	EQUIVALENTES DE CAIXA	62.119.740,59	D	61.798.549,87	43.791.804,81
1.1.0.12.01	APLICACOES FINANCIARIAS	62.119.740,59	D	61.798.549,87	43.791.804,81
1.1.0.12.0106	Banco Itaú CDB	15.499.876,88	D	179.781,14	179.781,14
1.1.0.12.0106	Banco Bradesco CDB		D	6.411.699,72	6.411.699,72
1.1.0.12.0112	Banco BTGPactual CDB	46.610.471,04	D	46.389.668,13	40.067.999,19
1.1.0.12.0123	BANCO SAFRA	9.392,67	D	6.822.718,26	2.212.103,00
1.1.0.12.0190	(+) SALDO LIQ APLICACAO CADA LIVRE	642.299,77	C	642.227,30	849.475,32
1.1.0.12.0199	SALDO LIQU APLICACOES CAIXA LIVRE	642.299,77	D	849.475,32	207.248,02
1.1.0.5	TRIBUTOS COMPLEMENTARES	1.614.328,65	D	12.960,24	12.960,24
1.1.0.5.1	TRIBUTOS FEDERAIS	1.614.231,66	D	12.960,24	12.960,24
1.1.0.5.1.01	IMPOSTO DE RENDA	2.491,95	D		0,00
1.1.0.5.1.0101	Imposto De Renda P.Juridic: à Estimativa	1.245,98	D		0,00
1.1.0.5.1.0107	IRPJ A RECEBER	1.245,97	D		0,00
1.1.0.5.1.02	CONTRIBUICAO SOCIAL	448,56	D		0,00
1.1.0.5.1.0205	CSLL A RECEBER	448,56	D		0,00
1.1.0.5.1.03	IMPOSTO DE RENDA RETIDO NA FONTE	1.610.888,61	D	12.960,24	12.960,24
1.1.0.5.1.0301	IRRF APLICACOES Financeiras	1.610.888,61	D	12.960,24	12.960,24
1.1.0.5.1.06	INSS	225,02	D		0,00
1.1.0.5.1.0601	INSS A RECEBER	225,02	D		0,00
1.1.0.5.1.99	OUTROS	177,52	D		0,00
1.1.0.5.1.9907	ITR A RECEBER	177,52	D		0,00
1.1.0.52	TRIBUTOS ESTADUAIS	97,00	D		0,00
1.1.0.52.01	ICMS	97,00	D		0,00
1.1.0.52.0102	ICMS A RECEBER	97,00	D		0,00
1.1.1.2	DESPESAS ANTECIPADAMENTE	63.872,23	D		90,85
1.1.1.22	PREMIOS DE SIGUROS	1.019,83	D		90,85
1.1.1.22.01	SIGUROS A APROPRIAR	1.019,83	D		90,85
1.1.1.22.0190	SIGUROS A APROPRIAR	1.019,83	D		90,85
1.1.1.29	OUTROS	62.852,40	D		0,00
1.1.1.29.02	OUTRAS DESPESAS ANTECIPADAS	62.852,40	D		0,00
1.1.1.29.0201	OUTRAS DESPESAS ANTECIPADAS	62.852,40	D		0,00
1.1.1.9	OUTROS ATIVOS CIRCULANTES	97.604.770,49	D	124.575.314,98	76.314.926,72
1.1.1.91	CRÉDITOS A RECEBER	97.604.770,49	D	124.575.314,98	76.314.926,72
1.1.1.91.02	FORNecedores Diversos	1.938.075,42	D	523,52	1.902.262,03
1.1.1.91.0202	Adiantamentos Diversos	1.938.075,42	D	523,52	1.902.262,03
1.1.1.91.03	TÍTULOS DE CRÉDITO A RECEBER	106.203,74	D	194.167,52	173.110,26
1.1.1.91.0312	TÍTULOS A RECEBER - BJTU COMERC.	42.043,09	D	9.037,26	9.037,26
1.1.1.91.0314	TÍTULOS A RECEBER - COLONIA		D	9.081,78	9.081,78
1.1.1.91.0315	TÍTULOS A RECEBER - ICARAI I		D	13.222,00	13.222,00
1.1.1.91.0316	TÍTULOS A RECEBER - ICARAI II		D	13.222,00	13.222,00
1.1.1.91.0317	TÍTULOS A RECEBER - ÁGUA	24.362,33	D	9.081,78	9.081,78
1.1.1.91.0318	TÍTULOS A RECEBER - ANDORINHA		D	9.081,78	9.081,78
1.1.1.91.0322	TÍTULOS A RECEBER - ILHA GRANDE		D	10.907,04	10.907,04
1.1.1.91.0323	TÍTULOS A RECEBER - PALMAS		D	10.907,04	10.907,04
1.1.1.91.0324	TÍTULOS A RECEBER - COQUEIRAL	3.558,76	D		0,00
1.1.1.91.0325	TÍTULOS A RECEBER - RIBEIRAO		D	10.907,04	10.907,04
1.1.1.91.0326	TÍTULOS A RECEBER - CAICARA		D	6.010,00	6.010,00

DS
UGS

DS
AS






EXERCÍCIO FINDO EM 31/05/2025
[Valores em Reais]

		01/05/2025		31/05/2025	
Conta	Descrição	Saldo Inicial	Saldo Final	Saldo Inicial	Saldo Final
1.1.1.91.0327	TÍTULOS A RECEBER AMONTADA		6.010,00	6.010,00	6.010,00
1.1.1.91.0331	TÍTULOS A RECEBER COLÍBRI		6.010,00	6.010,00	0,00
1.1.1.91.0335	TÍTULOS A RECEBER AREMA		11.329,96	11.329,96	0,00
1.1.1.91.0339	TÍTULOS A RECEBER CALDI IRAO GRANDE 2	2.140,61	D		0,00
1.1.1.91.0341	TÍTULOS A RECEBER ICARAI		11.329,96	11.329,96	0,00
1.1.1.91.0342	TÍTULOS A RECEBER ANI MOI		11.329,96	11.329,96	0,00
1.1.1.91.0343	TÍTULOS A RECEBER API LOTIS		11.329,96	11.329,96	0,00
1.1.1.91.0344	TÍTULOS A RECEBER ARISTARCO	10.077,33	D	6.010,00	6.010,00
1.1.1.91.0345	TÍTULOS A RECEBER HARTOLOMIU		6.010,00	6.010,00	0,00
1.1.1.91.0346	TÍTULOS A RECEBER BOW AS		6.010,00	6.010,00	0,00
1.1.1.91.0347	TÍTULOS A RECEBER BRITI		6.010,00	6.010,00	0,00
1.1.1.91.0348	TÍTULOS A RECEBER CRUZEIRO	4.003,60	D		0,00
1.1.1.91.0349	TÍTULOS A RECEBER DANUBIO	4.003,60	D		0,00
1.1.1.91.0350	TÍTULOS A RECEBER FLORENZ	3.558,77	D		0,00
1.1.1.91.0351	TÍTULOS A RECEBER JAPURA	4.448,45	D		0,00
1.1.1.91.0352	TÍTULOS A RECEBER NOTUA	4.003,60	D		0,00
1.1.1.91.0360	TÍTULOS A RECEBER ALBUQUIQUÉ		11.329,96	11.329,96	0,00
1.1.1.91.0361	TÍTULOS A RECEBER LURA	4.003,60	D		0,00
1.1.1.91.12	DIVIDENDOS E JUROS SOBRE CAPITAL PRÓPRIO	71.628.997,01	D	40.568.176,39	74.239.554,43
1.1.1.91.1201	DIVIDENDOS A RECEBER VENTUS	23.353.999,30	D		23.353.999,30
1.1.1.91.1203	DIVIDENDOS A RECEBER BRISI	78.534.917,16	D		18.300.348,22
1.1.1.91.1204	DIVIDENDOS A RECEBER COLONIA		16.212.185,57	10.806.000,00	5.712.185,57
1.1.1.91.1205	DIVIDENDOS A RECEBER ICARAI I		4.536.450,59	4.536.450,59	0,00
1.1.1.91.1206	DIVIDENDOS A RECEBER ICARAI II		6.608.656,32	6.608.656,32	0,00
1.1.1.91.1207	DIVIDENDOS A RECEBER AGUA		8.940.271,04	8.940.270,00	21,04
1.1.1.91.1208	DIVIDENDOS A RECEBER ANDORRÉIA		4.270.664,92	2.000.060,00	2.270.664,92
1.1.1.91.1221	DIVIDENDOS A RECEBER CALDI IRAO GRANDE	19.799.780,55	D		0,00
1.1.1.91.99	OUTROS	23.871.894,32	D	83.812.445,55	83.812.445,55
1.1.1.91.9902	CONTAS A RECEBER REDUCAO DE CAPITAL SOCIAL	23.871.894,32	D		23.871.894,32
1.1.1.91.9904	CONTAS A RECEBER REDUCAO DE CAPITAL PRÓPRIO		83.812.445,55	83.812.445,55	83.812.445,55
1.7	ATIVO NÃO CIRCULANTE	1.629.586.258,77	D	399.960.265,89	487.816.992,26
1.7.0.5	TRIBUTOS COMPLEMENTARES	10.817.519,90	D	46.120,47	6.942.833,09
1.7.0.51	TRIBUTOS FEDERAIS	10.817.519,90	D	46.120,47	6.942.833,09
1.7.0.51.01	IMPOSTO DE RENDA	6.627.380,66	D	27.832,64	6.942.833,09
1.7.0.51.0102	SALDO NEGATIVO IRPJ	8.197.206,52	D	22.998,14	6.942.833,09
1.7.0.51.0104	IMPOSTO DE RENDA PAGO A MAIOR	430.183,14	D	4.036,50	4.036,50
1.7.0.51.02	CONTRIBUICAO SOCIAL	2.190.130,24	D	19.087,83	19.087,83
1.7.0.51.0202	SALDO NEGATIVO CSLL	1.969.179,75	D	13.999,36	13.999,36
1.7.0.51.0204	CSLL PAGA A MAIOR	620.950,49	D	5.488,47	5.488,47
1.7.2.0	BENS E ATIVOS VINCULADOS A CONTRIBUICAO SOCIAL	1.392.090.995,06	D	268.266.626,09	476.833.856,50
1.7.2.01	PARTICIPACOES SOCIARIAS PERMANENTES	1.392.090.995,06	D	268.266.626,09	476.833.856,50
1.7.2.01.01	AVALIADAS PELA EQUIVALENCIA PATRIMONIAL	1.392.090.995,06	D	268.266.626,09	476.833.856,50
1.7.2.01.0104	Adiantamento Para Futuro Aumento De Capl	4.246.500,00	D	305.000,00	305.000,00
1.7.2.01.0105	E. PATRIMONIAL - COLONIA	36.486.165,04	D	6.777.303,30	30.708.861,74
1.7.2.01.0106	E. PATRIMONIAL - ICARAI I	60.226.063,14	D	28.901.274,15	31.323.788,99
1.7.2.01.0107	E. PATRIMONIAL - ICARAI II	81.277.775,79	D	34.689.202,46	46.588.573,33
1.7.2.01.0108	E. PATRIMONIAL - AGUA	53.757.935,54	D	12.408.227,11	41.349.708,43
1.7.2.01.0109	E. PATRIMONIAL - ANDORRÉIA	29.784.591,06	D	4.500.000,00	25.284.591,06
1.7.2.01.0128	E. PATRIMONIAL - OLOS	6.661.302,34	D	178.413,26	178.413,26
1.7.2.01.0148	E. PATRIMONIAL - CALDI IRAO GRANDE	185.240.123,43	D	6.249.029,24	191.489.152,67
1.7.2.01.0158	E. PATRIMONIAL - VENTUS	337.835.232,59	D	3.153,02	337.835.443,18
1.7.2.01.0159	E. PATRIMONIAL - BRISI	591.537.949,26	D	1.260.290,28	1.260.290,28
1.7.2.01.0188	E. PATRIMONIAL - CALDI IRAO GRANDE 2	264.569.837,44	D	1.162.116,02	1.162.116,02
1.7.3.2	IMOBILIZADO	1.294.096,08	D	660.749,87	601.219,27
1.7.3.21	GERACAO	63.000,00	D	1.430.897,24	1.262.456,96
1.7.3.21.01	USINAS IMOBILIZADO EM SERVIÇO		1.430.897,24	106.440,28	1.325.456,96
1.7.3.21.0114	DIREITO DE USO ARRENDAMENTO		1.430.897,24	1.430.897,24	1.430.897,24
1.7.3.21.0115	() AVP DIREITO DE USO ARRENDAMENTO			106.440,28	106.440,28
1.7.3.21.03	USINAS - IMOBILIZADO EM CURSO	63.000,00	D	63.000,00	63.000,00

DS
UGS

DS
RS






Brise Energias Renováveis S.A.
BALANÇO PATRIMONIAL
EXERCÍCIO FINDO EM 31/05/2025
(Valores em Reais)

		01/05/2025				31/05/2025			
Descrição	Subclassificação	Ativo	Passivo	Ativo	Passivo	Ativo	Passivo	Ativo	Passivo
1.7.3.21.0314	OUTROS CUSTOS CAPITALIZAVELIS	63.000,00	D		63.000,00	63.000,00	C		
1.7.3.24	ADMINISTRACAO	1.231.096,08	D		15.282,74	15.282,74	C	1.215.813,34	D
1.7.3.24.01	ADM CENTRAL - IMOBILIZADO EM SERVICO	3.185.933,12	D				C	0,00	3.185.933,12
1.7.3.24.0103	Edificacoes, Obras Civis E Beneficiorias	1.465.426,62	D				C	0,00	1.465.426,62
1.7.3.24.0104	Maquinas E Equipamentos	29.958,00	D				C	0,00	29.958,00
1.7.3.24.0106	Movels E Utensilios	72.148,70	D				C	0,00	72.148,70
1.7.3.24.0108	EQUIPAMENTOS DE INFORMÁTICA	1.619.399,80	D				C	0,00	1.619.399,80
1.7.3.24.02	() DIFERENÇAS ACUMULADAS - ADMINISTRACAO	1.955.837,04	C		15.282,74	15.282,74	C	1.971.119,78	C
1.7.3.24.0203	() DIFERENÇAS ACUMULADAS - CIVIS E BENEFICIAS	653.383,04	C		4.884,80	4.884,80	C	658.267,84	C
1.7.3.24.0204	() MAQUINAS E EQUIPAMENTOS	12.357,95	C		183,33	183,33	C	12.541,28	C
1.7.3.24.0206	() MOVELIS E UTENSILIOS	72.006,28	C		16,51	16,51	C	72.022,79	C
1.7.3.24.0208	() EQUIPAMENTOS DE INFORMÁTICA	1.210.088,77	C		10.198,10	10.198,10	C	1.220.286,87	C
1.7.3.26	DIREITO DE USO			31.071,90	477.026,85	445.954,95	C	445.954,95	C
1.7.3.26.02	() DIFERENÇAS ACUMULADAS - DIREITO DE USO			31.071,90	477.026,85	445.954,95	C	445.954,95	C
1.7.3.26.0201	() DIFERENÇAS ACUMULADAS - DIREITO DE USO - ARRENDAMENTO				477.026,85	477.026,85	C	477.026,85	C
1.7.3.26.0202	AVP DIFERENÇAS ACUMULADAS - DIREITO DE USO - ARRENDAMENTO			31.071,90		31.071,90	D	31.071,90	D
1.7.3.3	INTANGIVEL	275.295.644,73	D	90.185.550,19	33.381.557,80	56.803.997,39	D	287.199.642,12	D
1.7.3.31	GERACAO	275.038.167,40	D	90.185.550,19	33.381.557,80	56.803.997,39	D	281.865.053,42	D
1.7.3.31.01	USINAS - INTANGIVEL EM SERVICO			90.185.550,19			D	90.185.550,19	D
1.7.3.31.0106	DIREITO DE OUTORGA			90.185.550,19			D	90.185.550,19	D
1.7.3.31.07	() AMORTIZACAO ACUMULADA - USINAS				31.809.286,61	31.809.286,61	C	31.809.286,61	C
1.7.3.31.0706	() AMORTIZACAO ACUMULADA - DIREITO DE OUTORGA				31.809.286,61	31.809.286,61	C	31.809.286,61	C
1.7.3.31.03	USINAS - INTANGIVEL EM CURSO	1.342.066,48	D				C	0,00	1.342.066,48
1.7.3.31.0305	Desenvolvimento De Projetos	1.342.066,48	D				C	0,00	1.342.066,48
1.7.3.31.07	AGIO (MAIS VALIA REFIN. FUTURA)	273.696.100,92	D		1.549.367,56	1.549.367,56	C	272.146.733,36	D
1.7.3.31.0701	AGIO (MAIS VALIA REFIN. FUTURA)	273.696.100,92	D				C	0,00	273.696.100,92
1.7.3.31.0702	() AMORTIZACAO AGIO (MAIS VALIA REFIN. FUT)	154.271.098,13	C		1.549.367,56	1.549.367,56	C	155.820.465,69	C
1.7.3.34	ADMINISTRACAO	367.477,33	D		22.898,63	22.898,63	C	334.578,70	D
1.7.3.34.01	ADMINISTRACAO CENTRAL - INTANGIVEL EM SE	2.092.362,66	D				C	2.092.362,66	D
1.7.3.34.0103	Softwares	2.092.362,66	D				C	2.092.362,66	D
1.7.3.34.02	() AMORTIZACAO ACUMULADA - ADMINISTRACAO	1.734.885,33	C		22.898,63	22.898,63	C	1.757.783,96	C
1.7.3.34.0203	() SOFTWARES	1.734.885,33	C		22.898,63	22.898,63	C	1.757.783,96	C
2	PASSIVO (PATRIMONIO LIQUIDO	1.868.659.059,89	C	171.340.013,11	126.895.958,45	44.444.954,66	D	1.824.215.005,33	C
2.1	PASSIVO CIRCULANTE	84.027.156,52	C	160.299.291,47	121.170.374,84	39.128.916,63	D	44.896.239,89	C
2.1.0.1	FORNecedores	90.502,58	C	2.579.984,29	2.573.623,37	6.360,92	D	84.141,66	C
2.1.0.13	MATERIAS E SERVIÇOS	90.502,58	C	2.579.984,29	2.573.623,37	6.360,92	D	84.141,66	C
2.1.0.13.01	FORNecedores NO PAIS	90.502,58	C	2.579.984,29	2.573.623,37	6.360,92	D	84.141,66	C
2.1.0.13.0101	Fornecedores De Materiais	63.996,28	C	2.567.569,19	2.543.526,34	14.036,85	D	49.589,43	C
2.1.0.13.0111	PROVISORIOS DE FORNecedores - IMPLICAO	23.358,34	C	22.422,10	29.478,46	7.066,36	C	30.414,70	C
2.1.0.13.0114	PROVISORIOS DE FORNecedores	3.547,96	C		619,57	619,57	C	4.167,33	C
2.1.0.2	EMPRESAS, FINANCIAMENTOS E DIVERAS			573.000,40	1.480.164,36	907.163,96	C	907.163,96	C
2.1.0.23	ARRENDAMENTO MERCANTIL			573.000,40	1.480.164,36	907.163,96	C	907.163,96	C
2.1.0.23.01	CONTRATOS DE ARRENDAMENTO			467.560,12	1.430.897,24	963.337,12	C	963.337,12	C
2.1.0.23.0101	CONTRATOS DE ARRENDAMENTO			467.560,12	1.430.897,24	963.337,12	C	963.337,12	C
2.1.0.23.02	() AVP CONTRATOS DE ARRENDAMENTO			105.440,28	49.267,12	56.173,16	D	56.173,16	D
2.1.0.23.0201	() AVP CONTRATOS DE ARRENDAMENTO			105.440,28	49.267,12	56.173,16	D	56.173,16	D
2.1.0.5	TRIBUTOS	66.144,02	C	66.171,60	47.062,65	19.108,95	D	47.035,07	C
2.1.0.51	TRIBUTOS FEDERAIS	46.904,49	C	46.984,49	42.480,80	4.503,69	D	42.480,80	C
2.1.0.51.03	PIS	6.567,72	C	6.567,72	5.938,17	629,55	D	5.938,17	C
2.1.0.51.04	Cofins	40.416,77	C	40.416,77	36.542,63	3.874,14	D	36.542,63	C
2.1.0.52	TRIBUTOS ESTADUAIS	95,88	C	95,88		95,88	D	95,88	D
2.1.0.52.01	Icms	95,88	C	95,88		95,88	D	95,88	D
2.1.0.53	TRIBUTOS MUNICIPAIS	13.803,26	C	13.803,26		13.803,26	D	13.803,26	D
2.1.0.53.02	Imposto Sobre Propriedade Territorial Ur	13.803,26	C	13.803,26		13.803,26	D	13.803,26	D
2.1.0.56	TRIBUTOS RETIDOS NA FONTE	5.260,39	C	5.287,07	4.581,85	705,12	D	4.584,77	C
2.1.0.56.01	Imposto De Renda Retido Na Fonte	510,25	C	511,75	820,51	8,26	C	519,01	C
2.1.0.56.05	Pcc - PIS/Cofins/Cst	3.295,42	C	3.316,49	2.601,61	714,88	D	2.580,54	C
2.1.0.56.06	Irrs Retido	262,98	C	267,99	267,99	0,00		262,98	C
2.1.0.56.07	INSS A RECEBER	1.191,74	C	1.191,74	1.191,74	0,00		1.191,74	C

DS
UGS

DS
AS






BRISE ENERGIAS RENOVAVEIS S.A.
 BALANÇO PATRIMONIAL
 EXERCÍCIO FINDO EM 31/05/2025
 (Valores em Reais)

01/05/2025		31/05/2025	
Código	Descrição	01/05/2025	31/05/2025
2.1.0.7	DIVIDENDOS DE CLARADOS E JUROS SOBRE O CA	7.677.503,72 C	114.440.264,73
2.1.0.71	DIVIDENDOS	7.677.503,72 C	114.440.264,73
2.1.0.71.01	DIVIDENDOS A PAGAR		114.440.264,73
2.1.0.71.08	DIVIDENDOS - IBITU FINEIRIA	7.677.503,72 C	
2.1.1.8	OBRIGACOES COM ASSOCIADOS	56.851.398,38 C	40.342.919,91 D
2.1.1.89	OUTROS	56.851.398,38 C	40.342.919,91 D
2.1.1.89.07	CONTAS A PAGAR DE RE DUCAO CAPITAL SOCIAL	56.851.398,38 C	40.342.919,91 D
2.1.1.9	OUTROS PASSIVOS CIRCULANTES	19.341.607,82 C	2.296.950,54
2.1.1.91	CONSUMIDORES	12.590,06 C	244,87
2.1.1.91.01	ADIANTAMENTO DE CLIENTES	12.590,06 C	244,87
2.1.1.91.0103	OUTROS ADIANTAMENTOS	12.590,06 C	244,87
2.1.1.99	OUTROS	19.329.017,76 C	2.296.705,67
2.1.1.99.08	ENCARGOS DE FINANCIAMENTO DE INVESTIMENTOS	12.495.262,42 C	1.901.782,03
2.1.1.99.10	CASA DOS VENITOS DE INVESTIMENTO	6.833.755,34 C	394.923,64
2.2	PASSIVO NAO CIRCULANTE	106.656.835,77 C	11.040.721,64
2.2.0.2	EMPRESAS PARTICIPACOES	2.905.507,00 C	
2.2.0.25	MUTUOS COLIGADAS E CONTROLADAS OU CONT	2.905.507,00 C	
2.2.0.25.10	MUTUO CALDEIRA GRANDE	2.905.507,00 C	
2.2.1.9	OUTROS PASSIVOS NAO CIRCULANTES	103.751.328,77 C	11.040.721,64
2.2.1.99	OUTROS	103.751.328,77 C	11.040.721,64
2.2.1.99.0108	ENCARGOS DE FINANCIAMENTO DE INVESTIMENTOS	151.530.537,13 C	6.957.577,58
2.2.1.99.0109	ENCARGOS DE FINANCIAMENTO DE INVESTIMENTOS - AVANÇADO	83.879.232,37 D	3.133.514,12
2.2.1.99.0110	CASA DOS VENITOS DE INVESTIMENTO	87.974.399,71 C	4.083.194,06
2.2.1.99.0111	CASA DOS VENITOS DE INVESTIMENTO - APROPRIAR	51.832.375,70 D	2.592.069,49
2.4	PATRIMONIO LIQUIDO	1.677.975.067,60 C	
2.4.0.1	CAPITAL SOCIAL	1.653.326.238,10 C	
2.4.0.11	CAPITAL SUBSCRITO	1.653.326.238,10 C	
2.4.0.11.01	NACIONAL	1.653.326.238,10 C	
2.4.0.11.0101	Capital Social	1.653.326.238,10 C	
2.4.0.2	RESERVAS DE CAPITAL	2,03 C	
2.4.0.29	OUTROS	2,03 C	
2.4.0.29.01	OUTROS	2,03 C	
2.4.0.29.0101	OUTROS	2,03 C	
2.4.0.3	OUTROS RESULTADOS ARRANJAMENTOS	0,04 C	
2.4.0.31	AJUSTE DE AVALIACAO PATRIMONIAL	0,04 C	
2.4.0.31.01	AJUSTES DE ELEMENTOS DO ATIVO	0,04 C	
2.4.0.31.0103	Equivalência Sobre Ganhos Abrangente De	0,04 C	
2.4.0.4	RESERVAS DE LUCRO	24.648.827,73 C	
2.4.0.4.1	RESERVA LIQUIDA	1.616.316,57 C	
2.4.0.4.1.01	Reserva Legal	1.616.316,57 C	
2.4.0.4.5	RESERVA DE LUCROS A REALIZAR	23.032.511,16 C	
2.4.0.4.5.01	Reserva De Lucros A Realizar	23.032.511,16 C	
2.4.0.6	LUCROS OU PREJUIZOS ACUMULADOS	0,30 D	
2.4.0.6.1	LUCROS ACUMULADOS	0,00	
2.4.0.6.7	PREJUIZOS ACUMULADOS	0,30 D	
2.4.0.6.7.01	Prejuizos Acumulados	0,30 D	
6	RESULTADO ANTES DA CANCELAMENTO	77.628.670,60 D	16.387.972,87
6.1	RESULTADO NAS ATIVIDADES	6.534.630,62 D	2.568.546,37
6.1.0.5	GASTOS OPERACIONAIS	6.534.630,62 D	2.568.546,37
6.1.0.5.1	GERACAO	73.310,34 D	25.487,45
6.1.0.5.1.07	MATERIAIS	14.818,96 C	1.346,00
6.1.0.5.1.0702	MATERIAIS PARA MANUTENCAO - INSTALACOES	7.288,79 D	1.346,00
6.1.0.5.1.0711	REPERICAO DE DESPESAS	22.107,75 C	0,00
6.1.0.5.1.08	SERVICOS DE TERCEIROS	82.911,19 D	14.490,60
6.1.0.5.1.0801	Servicos de Terceiros	509,35 D	0,00
6.1.0.5.1.0805	Despesas Com Informatica	34.909,60 D	2.641,60
6.1.0.5.1.0809	SERV DE MANUTENCAO DE MAQUILIP BOP	1.646,24 D	355,00
6.1.0.5.1.0818	SERV DE USO SOFTWARE	45.816,00 D	11.454,00

DS
 UGS
 DS
 AS





Instituto de Registro e Cartório do Estado de São Paulo
 BALANÇO PATRIMONIAL
 EXERCÍCIO FINDO EM 31/05/2025
 (Valores em Reais)

		01/05/2025				31/05/2025	
Código	Descrição	Saldo Inicial	Saldo Final	Variação	Saldo Inicial	Saldo Final	
6.1.0.51.10	SEGUROS	49,82 D	90,85 D	90,85 D	140,67 D	140,67 D	
6.1.0.51.1001	Seguros	49,82 D	90,85 D	90,85 D	140,67 D	140,67 D	
6.1.0.51.19	GASTOS DIVERSOS	5.168,29 D	9.600,00 D	9.600,00 D	14.768,29 D	14.768,29 D	
6.1.0.51.1918	Impostos e Taxas	5.168,29 D	0,00	0,00	5.168,29 D	5.168,29 D	
6.1.0.51.1923	Outras Despesas	0,00	9.600,00 D	9.600,00 D	9.600,00 D	9.600,00 D	
6.1.0.54	ADMINISTRAÇÃO CENTRAL	6.461.370,28 D	2.543.068,97 D	549.558,94 D	1.993.499,08 D	8.454.870,26 D	
6.1.0.54.05	PESSOAL	12.226,52 C	0,00	0,00	12.226,52 C	12.226,52 C	
6.1.0.54.0511	COMPARTILHAMENTO DE DESPESAS PESSOAL	12.226,52 C	0,00	0,00	12.226,52 C	12.226,52 C	
6.1.0.54.08	SERVIÇOS DE TERCEIROS	8.577,65 D	141.929,75 D	56.494,06 D	85.435,69 D	94.113,34 D	
6.1.0.54.0801	Serviços De Terceiros	7.384,20 D	1.846,05 D	1.846,05 D	9.230,25 D	9.230,25 D	
6.1.0.54.0804	Serviços Prestados Por Pessoa Juridica	18.648,97 D	2.144,41 D	2.144,41 D	20.793,38 D	20.793,38 D	
6.1.0.54.0905	Honorarios Advocaticios	3.125,00 D	0,00	0,00	3.125,00 D	3.125,00 D	
6.1.0.54.0806	Honorarios De Contabilidade E Auditoria	4.025,87 D	0,00	0,00	4.025,87 D	4.025,87 D	
6.1.0.54.0908	Fretes E Carretos	3.216,01 D	450,00 D	779,00 D	171,00 D	3.987,01 D	
6.1.0.54.0811	CONSULTORIA OUTROS	3.835,96 D	1.446,47 D	450,20 D	996,27 D	4.832,23 D	
6.1.0.54.0813	SERVICOS DE INFORMÁTICA	289.555,34 D	79.542,27 D	175,60 D	79.366,67 D	338.927,01 D	
6.1.0.54.0814	COMPARTILHAMENTO DE SPESAS - SERVIÇOS DE TI	509.355,15 C	0,00	54.556,15 C	54.556,15 C	563.911,31 C	
6.1.0.54.0815	SERVICOS DE IMPRIMANTE	1.905,40 D	0,00	1.033,10 C	0,00	872,30 D	
6.1.0.54.0916	PROVISAO HONORARIO CONTABIL AUDITORIA	2.470,20 D	619,57 D	619,57 D	3.097,85 D	3.097,85 D	
6.1.0.54.0817	SERV. LIMPEZA E CONSERVACAO	434.04,95 D	10.834,13 D	10.834,13 D	54.239,08 D	54.239,08 D	
6.1.0.54.0822	CONSULTORIA - EMTI	28.274,84 D	2.896,21 D	2.896,21 D	31.171,05 D	31.171,05 D	
6.1.0.54.0823	SERV. DE INTERNET	1.588,05 D	0,00	0,00	1.588,05 D	1.588,05 D	
6.1.0.54.0824	SERV. DE USO DE SOFTWARE	140.589,93 D	42.150,54 D	42.150,54 D	182.740,57 D	182.740,57 D	
6.1.0.54.09	ARRRNDAMENTOS E ALUGUEIS	417.780,08 D	11.757,48 D	317.808,92 D	305.851,44 C	111.928,61 D	
6.1.0.54.0903	Locacao De Maquinas E Equipamentos	4.460,00 D	1.115,00 D	1.115,00 D	5.575,00 D	5.575,00 D	
6.1.0.54.0905	Locacao De Imoveis	413.320,05 D	10.542,48 D	317.608,92 D	305.966,44 C	106.363,61 D	
6.1.0.54.16	TIRUTOS	57.007,73 D	0,00	0,00	57.007,73 D	57.007,73 D	
6.1.0.54.1605	Items Diferenciais De Aliquota	1.784,69 D	0,00	0,00	1.784,69 D	1.784,69 D	
6.1.0.54.1606	Impostos E Taxas Municipais	55.213,04 D	0,00	0,00	55.213,04 D	55.213,04 D	
6.1.0.54.17	DEPRECIACAO	81.378,36 D	492.309,59 D	31.071,90 D	461.237,69 D	542.616,05 D	
6.1.0.54.1701	Depreciacao	81.378,36 D	15.282,74 D	15.282,74 D	96.661,10 D	96.661,10 D	
6.1.0.54.1702	DEPRECIACAO ARRNDAMENTO	0,00	477.026,85 D	31.071,90 D	445.954,95 D	445.954,95 D	
6.1.0.54.18	AMORTIZACAO	6.289.064,76 D	1.812.163,60 D	1.812.163,60 D	2.101.228,36 D	2.101.228,36 D	
6.1.0.54.1801	Amortizacao	91.984,52 D	22.898,63 D	22.898,63 D	114.883,15 D	114.883,15 D	
6.1.0.54.1802	AMORTIZACAO DE AGIO	6.197.470,24 D	1.789.264,97 D	1.789.264,97 D	7.986.735,21 D	7.986.735,21 D	
6.1.0.54.19	GASTOS DIVERSOS	380.301,75 C	84.898,50 D	144.384,06 D	59.485,56 C	439.047,31 C	
6.1.0.54.1902	Consumo Proprio De Energia	50.962,48 D	3.211,33 D	3.211,33 D	54.173,81 D	54.173,81 D	
6.1.0.54.1911	Telefones E Comunicacoes	80.202,92 D	20.665,91 D	20.665,91 D	100.868,83 D	100.868,83 D	
6.1.0.54.1915	Despesas Com Cartorio E Taxas Judiciais	72,46 D	0,00	0,00	72,46 D	72,46 D	
6.1.0.54.1916	Despesas Com Limpeza, Conservacao E Copia	1.850,00 D	0,00	0,00	1.850,00 D	1.850,00 D	
6.1.0.54.1917	Despesas Com Materiais De Escritorio E TI	6.249,53 D	1.367,10 D	17,70 D	1.339,40 D	7.588,93 D	
6.1.0.54.1918	Despesas Com Viagens	8.883,66 D	0,00	0,00	8.883,66 D	8.883,66 D	
6.1.0.54.1920	Despesas Com Publicacoes E Anuncios	4.760,00 D	58.824,50 D	4.760,00 D	54.064,50 D	58.824,50 D	
6.1.0.54.1922	Reembolso De Despesas	4.345,42 D	0,00	0,00	4.345,42 D	4.345,42 D	
6.1.0.54.1924	OUTRAS DESPESAS COM INFORMÁTICA	36.236,95 D	300,00 D	300,00 D	36.536,95 D	36.536,95 D	
6.1.0.54.1925	ASSOCIACAO S DE CLASSE	85.481,88 D	0,00	0,00	85.481,88 D	85.481,88 D	
6.1.0.54.1928	COMPARTILHAMENTO DE DESPESAS - OUTROS	696.904,29 C	0,00	139.611,26 C	139.611,26 C	836.595,65 C	
6.1.0.54.1929	DESPESAS COM CONDUCAO E ESTACIONAM	2.602,18 D	0,00	0,00	2.602,18 D	2.602,18 D	
6.1.0.54.1930	DESPESAS COM CONDOMINIO	19.016,44 D	0,00	0,00	19.016,44 D	19.016,44 D	
6.1.0.54.1990	Outras Despesas	15.958,62 D	544,66 D	544,66 D	16.503,28 D	16.503,28 D	
6.2	RESULTADO NAO OPERACIONAL	66.895.667,56 D	5.698.413,37 D	6.469.068,54 D	770.655,27 C	66.125.012,34 D	
6.2.0.1	REQUILAVENCIA PATRIMONIAL	66.895.667,56 D	5.698.413,37 D	6.469.068,54 D	770.655,27 C	66.125.012,34 D	
6.2.0.15	ATIVIDADES NAO VINCULADAS A CONCESSAO DO	66.895.667,56 D	5.698.413,37 D	6.469.068,54 D	770.655,27 C	66.125.012,34 D	
6.2.0.15.01	GANHO NA EQUIVALENCIA PATRIMONIAL	3.310.576,97 C	0,00	6.469.068,54 D	6.469.068,54 C	9.779.644,51 C	
6.2.0.15.0101	GANHO NA EQUIVALENCIA PATRIMONIAL	3.310.576,97 C	0,00	6.469.068,54 D	6.469.068,54 C	9.779.644,51 C	
6.2.0.15.02	() PERDA NA EQUIVALENCIA PATRIMONIAL	70.206.243,53 D	5.698.413,37 D	5.698.413,37 D	75.904.656,85 D	75.904.656,85 D	
6.2.0.15.0201	() PERDA NA EQUIVALENCIA PATRIMONIAL	70.206.243,53 D	5.698.413,37 D	5.698.413,37 D	75.904.656,85 D	75.904.656,85 D	
6.3	RESULTADO FINANCEIRO	4.198.372,42 D	8.121.813,18 D	11.708.667,85 D	3.587.654,67 C	610.717,75 D	
6.3.0.1	RECHITAS FINANCEIRAS	4.056.704,79 C	100.081,84 D	971.166,61 D	871.084,77 C	4.927.789,56 C	

DS
UGS

DS
AS





Anexo I
 INSTITUIÇÕES RENOVÁVEIS S.A.
 BALANÇO PATRIMONIAL
 EXERCÍCIO FINDO EM 31/05/2025
 (Valores em Reais)

		01/05/2025				31/05/2025			
Código	Descrição	Saldo Ativo	D/C	Saldo	Saldo	Saldo Passivo	D/C	Saldo Ativo	D/C
6.3.0.11	GERAÇÃO	4.056.704,79	C	100.081,84	971.165,61	871.054,77	C	4.977.789,06	C
6.3.0.11.01	RECEITA COM APLICAÇÕES FINANCEIRAS	3.914.757,07	C	57.601,04	925.046,14	867.445,10	C	4.781.707,12	C
6.3.0.11.0101	RECEITA COM APLIC. FINANCEIRAS (CAIXA)	1.587.248,71	C		57.699,93	57.699,93	C	1.644.948,64	C
6.3.0.11.0103	RECEITA DE APLIC. FIN. COMPL. COMPT. TÍT. NCM	2.327.508,31	C	57.601,04	867.346,21	809.745,17	C	3.136.758,48	C
6.3.0.11.11	() TRIBUTOS SOBRE RECEITAS FINANCEIRAS	197.836,14	D	42.489,80		42.489,80	D	249.316,94	D
6.3.0.11.1101	PIS SOBRE RECEITAS FINANCEIRAS	77.664,52	D	5.938,17		5.938,17	D	33.592,69	D
6.3.0.11.1102	COFINS SOBRE RECEITAS FINANCEIRAS	170.181,62	D	36.542,63		36.542,63	D	206.724,25	D
6.3.0.11.99	OUTRAS RECEITAS FINANCEIRAS	340.283,91	C		46.120,47	46.120,47	C	366.404,38	C
6.3.0.11.9901	Descontos Recebidos	0,05	C			0,00		0,05	C
6.3.0.11.9902	Outras Receitas Financeiras	340.283,86	C		46.120,47	46.120,47	C	366.404,33	C
6.3.0.5	() DESPESAS FINANCEIRAS	8.255.077,21	D	8.020.931,34	10.737.501,24	2.716.569,90	C	5.538.507,31	D
6.3.0.51	GERAÇÃO	8.255.077,21	D	8.020.931,34	10.737.501,24	2.716.569,90	C	5.538.507,31	D
6.3.0.51.01	JUROS E VARIAÇÃO MONETÁRIA - DÍVIDA MOED	9.466,40	D	55,53		55,53	D	9.521,93	D
6.3.0.51.0101	Juros	9.072,76	D			0,00		9.072,76	D
6.3.0.51.0103	Int. Comissões e Taxas	393,64	D	55,53		55,53	D	449,11	D
6.3.0.51.0110	DESPESA COM ARRENDAMENTOS	0,06	D			0,00		0,06	D
6.3.0.51.02	JUROS E VARIAÇÃO MONETÁRIA - DÍVIDA MOED	43,53	D		43,53	43,53	C		
6.3.0.51.0204	OUTROS INTERRELACIONADOS	43,53	D		43,53	43,53	C		
6.3.0.51.04	AJUSTE A VALOR PRESENT			49.267,12		49.267,12	D	49.267,12	D
6.3.0.51.0404	AJUSTE A VALOR PRESENT ARRENDAMENTO			49.267,12		49.267,12	D	49.267,12	D
6.3.0.51.99	OUTRAS DESPESAS FINANCEIRAS	8.245.567,28	D	7.971.608,69	10.737.457,71	2.765.849,02	C	5.479.718,26	D
6.3.0.51.9902	CARTAFIANÇA	351,20	D			0,00		351,20	D
6.3.0.51.9903	JUROS SOBRE MIO AQUIS. DE EMPREIMAS	8.245.216,08	D	7.971.608,69	10.737.457,71	2.765.849,02	C	5.479.367,06	D

DocuSigned by:

 ED1ADAC23C72449
 LUIS CARLOS GOMES DA SILVA JUNIOR
 CONTADOR: CRC 15P29142410 0

DS
 UGS
 DS
 AS






		01/05/2025		31/05/2025	
		Ativo	Passivo	Ativo	Passivo
1	ATIVO	640.893.076,25	D 54.483.757,91	74.057.879,95	19.564.126,64 C 621.378.899,81 D
1.1	ATIVO CIRCULANTE	33.486.054,16	D 54.401.337,24	18.305.178,38	36.095.903,86 D 69.561.958,02 D
1.1.0.1	CAIXA E EQUIVALENTES DE CAIXA	46.480,01	D 1.337,24	5.080,16	3.747,92 C 47.737,09 D
1.1.0.1.1	CAIXA	5.780,93	D 0,78	4.711,46	4.210,68 C 1.570,25 D
1.1.0.1.1.07	CÓNTAS BANCÁRIAS À VISTA	5.780,93	D 0,78	4.211,46	4.210,68 C 1.570,25 D
1.1.0.1.1.07.01	BANCO ITAU	5.780,93	D 0,78	4.711,46	4.210,68 C 1.570,25 D
1.1.0.1.1.12	EQUIVALENTES DE CAIXA	40.699,08	D 1.331,46	968,70	462,76 D 41.161,84 D
1.1.0.1.1.12.01	APLICAÇÕES FINANCEIRAS	40.699,08	D 1.331,46	968,70	462,76 D 41.161,84 D
1.1.0.1.1.12.01.17	Banco BTGPactual - CDI	40.699,08	D 462,76	462,76	462,76 D 41.161,84 D
1.1.0.1.1.12.01.19	() SALDO LIQ APLICAÇÃO CAIXA LIVRE	387,29	C 307,29	486,41	104,12 C 486,41 C
1.1.0.1.1.12.01.99	SALDO LIQ APLICAÇÕES CAIXA LIVRE	387,29	D 486,41	387,29	104,12 D 486,41 D
1.1.0.5	TRIBUTOS COMPENSAVÉIS	355,76	D 0,00	0,00	0,00 355,76 D
1.1.0.5.01	TRIBUTOS FEDERAIS	355,76	D 0,00	0,00	0,00 355,76 D
1.1.0.5.01.03	IMPOSTO DE RENDA RITIDO NA FONTE	178,24	D 0,00	0,00	178,24 D
1.1.0.5.01.03.01	Impostos/Aplicacoes Financeiras	178,24	D 0,00	0,00	178,24 D
1.1.0.5.1.99	OUTROS	177,52	D 0,00	0,00	177,52 D
1.1.0.5.1.99.07	IFE A RECUPERAR	177,52	D 0,00	0,00	177,52 D
1.1.1.9	OUTROS ATIVOS CIRCULANTES	33.439.218,39	D 54.400.000,00	18.300.348,22	36.099.651,78 D 69.538.870,17 D
1.1.1.9.1	CREDITOS A RECEBER	33.439.218,39	D 54.400.000,00	18.300.348,22	36.099.651,78 D 69.538.870,17 D
1.1.1.9.1.12	DIVIDENDOS E JUROS SOBRE CAPITAL PRÓPRIO	33.439.218,39	D 18.300.348,22	18.300.348,22	15.138.870,17 D
1.1.1.9.1.12.09	DIVIDENDOS A RECEBER - PALMAS	4.785.397,46	D 1.000.000,00	1.000.000,00	3.785.397,46 D
1.1.1.9.1.12.01	DIVIDENDOS A RECEBER - RIBEIRÃO	800.348,22	D 800.348,22	800.348,22	0,00 0,00
1.1.1.9.1.12.11	DIVIDENDOS A RECEBER - ILÍLIA GRANDE	4.283.653,78	D 2.000.000,00	2.000.000,00	2.283.653,78 D
1.1.1.9.1.12.16	DIVIDENDOS A RECEBER - ACARÁ	5.980.687,32	D 3.500.000,00	3.500.000,00	2.480.687,32 D
1.1.1.9.1.12.18	DIVIDENDOS A RECEBER - ANAMOI	7.235.581,29	D 4.000.000,00	4.000.000,00	3.235.581,29 D
1.1.1.9.1.12.19	DIVIDENDOS A RECEBER - APLEIOTIS	6.847.314,45	D 3.500.000,00	3.500.000,00	3.347.314,45 D
1.1.1.9.1.12.20	DIVIDENDOS A RECEBER - ARENA	4.011.735,87	D 3.500.000,00	3.500.000,00	511.735,87 D
1.1.1.9.1.99	OUTROS	0,00	D 54.400.000,00	54.400.000,00	54.400.000,00 D
1.1.1.9.1.99.07	CÓNTAS A RECEBER DUACAO DE CAPITAL SOCIAL	0,00	D 54.400.000,00	54.400.000,00	54.400.000,00 D
1.2	ATIVO NÃO CIRCULANTE	607.406.977,09	D 92.470,67	55.752.451,17	56.660.030,50 C 551.746.941,59 D
1.2.0.5	TRIBUTOS COMPENSAVÉIS	317,41	D 3,14	3,14	370,55 D
1.2.0.5.1	TRIBUTOS FEDERAIS	317,41	D 3,14	3,14	370,55 D
1.2.0.5.1.01	IMPOSTO DE RENDA	317,41	D 3,14	3,14	370,55 D
1.2.0.5.1.01.07	SALDO NEGATIVO IRPJ	317,41	D 3,14	3,14	370,55 D
1.2.0.6	DEPOSITOS JUDICIAIS E CAUCOES	22.250,82	D 0,00	0,00	22.250,82 D
1.2.0.6.1	DEPOSITOS JUDICIAIS	22.250,82	D 0,00	0,00	22.250,82 D
1.2.0.6.1.01	TRABALHISTAS	22.250,82	D 0,00	0,00	22.250,82 D
1.2.0.6.1.01.01	PROCESSOS TRABALHISTAS	22.250,82	D 0,00	0,00	22.250,82 D
1.2.2.0	RENTES E ATIV. NÃO VINC. A CONTR. PERM. DO SE	607.384.403,86	D 92.417,53	55.752.451,17	56.660.033,64 C 551.724.370,22 D
1.2.2.0.1	PARTICIPAÇÕES SOCIOITARIAS PERMANENTES	607.384.403,86	D 92.417,53	55.752.451,17	56.660.033,64 C 551.724.370,22 D
1.2.2.0.1.01	AVALIADAS PELA EQUIVALÊNCIA PATRIMONIAL	607.384.403,86	D 92.417,53	55.752.451,17	56.660.033,64 C 551.724.370,22 D
1.2.2.0.1.01.10	E. PATRIMONIAL - ILÍLIA GRANDE	70.074.878,34	D 7.750.336,27	7.750.336,27	62.324.542,07 D
1.2.2.0.1.01.11	E. PATRIMONIAL - PALMAS	63.549.357,30	D 5.010.043,51	5.010.043,51	58.539.308,79 D
1.2.2.0.1.01.13	E. PATRIMONIAL - RIBEIRÃO	54.563.119,11	D 7.761.205,78	7.761.205,78	46.801.913,33 D
1.2.2.0.1.01.23	E. PATRIMONIAL - ARENA	81.322.643,93	D 5.549.273,28	5.549.273,28	75.773.370,65 D
1.2.2.0.1.01.29	E. PATRIMONIAL - ACARÁ	90.321.208,05	D 7.527.162,42	7.527.162,42	82.794.045,63 D
1.2.2.0.1.01.30	E. PATRIMONIAL - ANAMOI	78.503.555,43	D 34.470,32	7.000.000,00	6.965.578,68 C 71.538.075,75 D
1.2.2.0.1.01.31	E. PATRIMONIAL - APLEIOTIS	77.413.771,89	D 57.947,71	7.500.000,00	7.442.052,79 C 69.971.699,10 D
1.2.2.0.1.01.45	E. PATRIMONIAL - ALBUQUERQUE	91.585.924,81	D 7.654.429,91	7.654.429,91	83.931.494,80 D
2	PASSIVO E PATRIMÔNIO LÍQUIDO	653.719.877,31	C 18.304.477,64	641,28	18.303.836,36 D 635.416.040,95 C
2.1	PASSIVO CIRCULANTE	78.538.437,75	C 18.304.477,64	641,28	18.303.836,36 D 10.234.601,39 C
2.1.0.1	FORNecedores	3.490,98	C 4.110,55	619,57	3.490,98 D
2.1.0.1.3	MAFETRA S E SÍMBOLOS	3.490,98	C 4.110,55	619,57	3.490,98 D
2.1.0.1.3.01	FORNecedores NO PAIS	3.490,98	C 4.110,55	619,57	3.490,98 D
2.1.0.1.3.01.11	PROVISÕES DE FORN. C. DORES - ME DUACAO	1.012,70	C 1.012,70	0,00	1.012,70 D
2.1.0.1.3.01.14	PROVISÕES DE FORN. C. DORES	2.478,28	C 3.097,85	619,57	2.478,28 D

DS
UGS

DS
RS





BRISA ENERGIAS RENOVAVEIS S.A.
BALANÇO PATRIMONIAL
 EXERCÍCIO FIM DO EM 31/05/2025
 (Valores em Reais)

		01/05/2025		31/05/2025	
Conta	Descrição	Ativo	Passivo	Ativo	Passivo
2.1.0.5	TRIBUTOS	79,61	C	18,87	21,71
2.1.0.51	TRIBUTOS FIDUCIÁRIOS	79,61	C	18,87	21,71
2.1.0.51.03	PIS	10,49	C	3,04	3,04
2.1.0.51.04	Cofins	19,17	C	18,87	0,20
2.1.0.7	DIVIDENDOS DECLARADOS E JUROS SOBRE O CA	28.534.917,16	C	18.300.348,22	18.300.348,22
2.1.0.71	DIVIDENDOS	28.534.917,16	C	18.300.348,22	18.300.348,22
2.1.0.71.03	DIVIDENDOS - RENDIMENTO DE INVESTIMENTOS	28.534.917,16	C	18.300.348,22	18.300.348,22
2.2	PASSIVO NÃO CIRCULANTE	20.816.639,24	C	0,00	20.816.639,24
2.2.0.2	EMPRESAS CONTROLADAS E DEBENTURAS	20.816.639,24	C	0,00	20.816.639,24
2.2.0.25	MUTUOS - CONTROLADAS E CONTROLADAS OU CONT	20.816.639,24	C	0,00	20.816.639,24
2.2.0.25.17	MUTUO - PALMAS	5.943.139,24	C	0,00	5.943.139,24
2.2.0.25.18	MUTUO - ACARI	11.619.000,00	C	0,00	11.619.000,00
2.2.0.25.19	MUTUO - APELIOTES	1.870.000,00	C	0,00	1.870.000,00
2.2.0.25.20	MUTUO - ANEMOI	1.434.500,00	C	0,00	1.434.500,00
2.4	PATRIMÔNIO LÍQUIDO	604.364.800,37	C	0,00	604.364.800,37
2.4.0.1	CAPITAL SOCIAL	595.756.791,69	C	0,00	595.756.791,69
2.4.0.11	CAPITAL SUBSCRITO	595.756.791,69	C	0,00	595.756.791,69
2.4.0.11.01	NACIONAL	595.756.791,69	C	0,00	595.756.791,69
2.4.0.11.0101	Capital Social	595.756.791,69	C	0,00	595.756.791,69
2.4.0.2	RESERVAS DE CAPITAL	0,50	C	0,00	0,50
2.4.0.29	OUTROS	0,50	C	0,00	0,50
2.4.0.29.01	OUTROS	0,50	C	0,00	0,50
2.4.0.29.0101	OUTROS	0,50	C	0,00	0,50
2.4.0.4	RESERVA DE LUCRO	9.108.508,13	C	0,00	9.108.508,13
2.4.0.41	RESERVA LEGAL	9.108.508,13	C	0,00	9.108.508,13
2.4.0.41.01	Reserva Legal	9.108.508,13	C	0,00	9.108.508,13
6	RESULTADO ANTES DA CSLL E IR	12.826.851,06	D	1.357.285,04	96.954,76
6.1	RESULTADO NAS ATIVIDADES	14.577,44	D	619,57	4.110,55
6.1.0.5	() GASTOS OPERACIONAIS	14.577,44	D	619,57	4.110,55
6.1.0.54	ADMINISTRAÇÃO CENTRAL	14.577,44	D	619,57	4.110,55
6.1.0.54.08	SERVIÇOS DE TERCEIROS	13.452,04	D	619,57	3.547,85
6.1.0.54.0806	Honorários de Contabilidade / Auditoria	10.073,76	D	0,00	2.878,28
6.1.0.54.0815	SERVIÇOS DE DESPACHANTE	900,00	D	450,00	450,00
6.1.0.54.0816	PROVISÃO HONORÁRIO CONTÁBIL E AUDITORIA	2.478,28	D	619,57	3.097,85
6.1.0.54.19	GASTOS DIVERSOS	1.125,40	D	562,70	562,70
6.1.0.54.1922	Reembolso De Despesas	1.125,40	D	562,70	562,70
6.2	RESULTADO NÃO OPERACIONAL	12.797.621,78	D	1.357.451,17	92.417,53
6.2.0.1	EQUIVALÊNCIA PATRIMONIAL	12.797.621,78	D	1.357.451,17	92.417,53
6.2.0.15	ATIVIDADES NÃO VINCULADAS À CONCESSÃO DO	12.797.621,78	D	1.357.451,17	92.417,53
6.2.0.15.01	GANHO NA EQUIVALÊNCIA PATRIMONIAL	3.514.373,07	C	0,00	92.417,53
6.2.0.15.0101	GANHO NA EQUIVALÊNCIA PATRIMONIAL	3.514.373,07	C	0,00	92.417,53
6.2.0.15.02	() PERDA NA EQUIVALÊNCIA PATRIMONIAL	16.311.944,35	D	1.357.451,17	1.357.451,17
6.2.0.15.0201	() PERDA NA EQUIVALÊNCIA PATRIMONIAL	16.311.944,35	D	1.357.451,17	1.357.451,17
6.3	RESULTADO FINANCEIRO	14.652,34	D	4.214,30	466,68
6.3.0.1	RECEITAS FINANCEIRAS	2.204,62	C	21,71	466,68
6.3.0.11	DI RACAO	2.204,62	C	21,71	466,68
6.3.0.11.01	RECEITA COM APLICAÇÕES FINANCEIRAS	2.301,10	C	463,54	463,54
6.3.0.11.0101	RECEITA COM APLIC. FINANCEIRAS - CAIXA	793,40	C	0,78	0,78
6.3.0.11.0103	RECEITA DE APLIC.FIN. - COMPL.COMPLET.NCIA	1.507,70	C	462,76	462,76
6.3.0.11.11	() TRIBUTOS SOBRE RECEITAS FINANCEIRAS	107,54	D	21,71	21,71
6.3.0.11.1101	PIS SOBRE RECEITAS FINANCEIRAS	15,05	D	3,04	3,04
6.3.0.11.1102	COFINS SOBRE RECEITAS FINANCEIRAS	92,49	D	18,67	18,67
6.3.0.11.99	OUTRAS RECEITAS FINANCEIRAS	11,06	C	3,14	3,14
6.3.0.11.9907	Outras Receitas Financeiras	11,06	C	3,14	3,14
6.3.0.5	() DI SPENSAS FINANCEIRAS	16.856,96	D	4.192,59	4.192,59
6.3.0.51	DI RACAO	16.856,96	D	4.192,59	4.192,59

DS
UGS

DS
AS





Anexo I
BRISE ENERGIAS RENOVAVEIS S.A.
BALANÇO PATRIMONIAL
EXERCÍCIO FINDO EM 31/05/2025
(Valores em Reais)


		01/05/2025			31/05/2025		
CODIGO	DESCRIÇÃO	ATIVO	PASSIVO	ATIVO	PASSIVO	ATIVO	
6.3.0.51.99	OUTRAS DESPESAS FINANCEIRAS	16.856,96	0	4.192,59	-	4.192,59	
6.3.0.51.9907	CARTAS FINANÇAS	16.856,96	0	4.192,59	-	4.192,59	

DocuSigned by:

FD1ADAC23C72449
LUI S CARLOS GOMES DA SILVA JUNIOR
CONTADOR: CRC 1SP291424/O 0

DS
UGS
DS
AS





01/05/2025


31/05/2025

Código	Descrição	01/05/2025		31/05/2025		
		Saldo Inicial	Saldo Final	Saldo Inicial	Saldo Final	
1	ATIVO	1.627.187.398,15	D 55.922.773,15	53.634.729,74	2.288.043,41 D	1.629.475.441,56 D
1.1	ATIVO CIRCULANTE	15.777.539,74	D 23.735.066,45	34.980.572,14	11.745.515,69 C	4.487.074,05 D
1.1.0.1	CAIXA E EQUIVALENTES DE CAIXA	15.777.532,14	D 12.073.799,58	23.377.811,57	11.304.561,99 C	4.422.980,15 D
1.1.0.1.1	CAIXA	18.315,58	D 11.767.840,17	11.758.917,03	8.973,14 D	77.238,77 D
1.1.0.1.1.07	CONTAS BANCARIAS A VISTA	18.315,58	D 11.767.840,17	11.758.917,03	8.923,14 D	77.238,77 D
1.1.0.1.1.02.11	BANCO SANTANDER - CONTA CORRENTE	17.829,52	D 11.437.840,15	11.427.965,88	4.874,27 D	77.703,79 D
1.1.0.1.1.02.12	BANCO ITAU	486,06	D 335.000,02	330.951,15	4.048,97 D	4.534,93 D
1.1.0.1.2	EQUIVALENTES DE CAIXA	15.709.216,56	D 305.419,41	11.618.894,54	11.313.475,13 C	4.395.741,43 D
1.1.0.1.2.01	APLICAÇÕES FINANCEIRAS	15.709.216,56	D 305.419,41	11.618.894,54	11.313.475,13 C	4.395.741,43 D
1.1.0.1.2.01.13	APLIC SANTANDER - CDB	15.709.216,56	D 305.419,41	11.618.894,54	11.313.475,13 C	4.395.741,43 D
1.1.0.5	TRIBUTOS COMPENSÁVEIS	7,60	D 59.036,30	59.036,30	59.036,30 D	59.043,90 D
1.1.0.5.1	TRIBUTOS FIDEJUS	7,60	D 59.036,30	59.036,30	59.036,30 D	59.043,90 D
1.1.0.5.1.03	IMPOSTO DE RENDAMENTO NA FONTE	7,60	D 59.036,30	59.036,30	59.036,30 D	59.043,90 D
1.1.0.5.1.03.01	Impostos/Aplicações Financeiras	7,60	D 59.036,30	59.036,30	59.036,30 D	59.043,90 D
1.1.0.6	DEPOSITOS JUDICIAIS E CAUCÕES		11.235.564,77	11.235.564,77	0,00	
1.1.0.6.2	CAUCÕES E DEPOSITOS VINCULADOS		11.235.564,77	11.235.564,77	0,00	
1.1.0.6.2.02	CAUCÕES CONTA CORRENTE		11.235.564,77	11.235.564,77	0,00	
1.1.0.6.2.02.09	C/C SANTANDER SERVIÇO DA DÍVIDA		11.068.825,82	11.068.825,82	0,00	
1.1.0.6.2.02.10	C/C OLIVEIRA TRUST DIVA		166.738,90	166.738,90	0,00	
1.1.1.9	OUTROS ATIVOS CIRCULANTES		367.195,85	367.195,85	0,00	
1.1.1.9.1	CREDITOS A RECEBER		367.195,85	367.195,85	0,00	
1.1.1.9.1.03	TÍTULOS DE CRÉDITO A RECEBER		367.195,85	367.195,85	0,00	
1.1.1.9.1.03.17	TÍTULOS A RECEBER - AQUILA		40.090,39	40.090,39	0,00	
1.1.1.9.1.03.41	TÍTULOS A RECEBER - ACARI		327.105,46	327.105,46	0,00	
1.2	ATIVO NÃO CIRCULANTE	1.611.459.858,41	D 32.187.716,70	18.654.157,60	13.533.599,10 D	1.624.993.417,51 D
1.2.0.8	IMV. SINTIMTOS TEMPORÁRIOS	11.113.461,41	D 11.256.771,24	78.884,60	11.177.886,64 D	22.291.348,05 D
1.2.0.8.2	FUNDOS VINCULADOS	11.113.461,41	D 11.256.771,24	78.884,60	11.177.886,64 D	22.291.348,05 D
1.2.0.8.2.01	CONTAS DE RESERVA	11.113.461,41	D 11.256.771,24	78.884,60	11.177.886,64 D	22.291.348,05 D
1.2.0.8.2.01.28	SANTANDER - FUNDO	11.113.461,41	D 11.202.781,26	24.904,62	11.177.886,64 D	22.291.348,05 D
1.2.0.8.2.01.93	SALDO LIQ APLIC. FINAN. RESERVA SERVID	78.377,07	D 25.602,91	28.377,07	2.774,16 C	25.602,91 D
1.2.0.8.2.01.94	() SALDO LIQ APLICAÇÕES RESERVA SERVID	78.377,07	C 28.377,07	25.602,91	2.774,16 D	25.602,91 C
1.2.2.0	BENS E ATIV. NÃO VINC. A CONC. E P. IRM. DO SE	1.600.346.397,00	D 2.355.672,46	2.355.672,46	2.355.672,46 D	1.602.702.069,46 D
1.2.2.0.1	PARTICIPAÇÕES SOCIARIAS PERMANENTES	1.600.346.397,00	D 2.355.672,46	2.355.672,46	2.355.672,46 D	1.602.702.069,46 D
1.2.2.0.1.01	AVALIADAS PE LA EQUIVALÊNCIA PATRIMONIAL	1.600.346.397,00	D 2.355.672,46	2.355.672,46	2.355.672,46 D	1.602.702.069,46 D
1.2.2.0.1.01.57	E. PATRIMONIAL - IBI TU RENOVÁVEIS	1.600.346.397,00	D 2.355.672,46	2.355.672,46	2.355.672,46 D	1.602.702.069,46 D
1.2.3.2	IMOBILIZADO	18.575.273,00	18.575.273,00	0,00		
1.2.3.2.1	GERAÇÃO	18.575.273,00	18.575.273,00	0,00		
1.2.3.2.1.03	USINAS IMOBILIZADO EM CURSO	18.575.273,00	18.575.273,00	0,00		
1.2.3.2.1.03.12	Adiantamento A Fornecedores	18.575.273,00	18.575.273,00	0,00		
2	PASSIVO E PATRIMÔNIO LÍQUIDO	1.689.177.339,55	C 43.842.730,11	54.575.350,86	10.737.620,75 C	1.699.904.960,30 C
2.1	PASSIVO CIRCULANTE	19.472.068,85	C 26.089.858,69	27.167.908,30	1.073.049,61 C	20.545.118,46 C
2.1.0.1	FORN. C. DORES	4.852.570,07	C 23.526.889,88	23.850.344,17	323.454,29 C	5.176.024,36 C
2.1.0.1.3	MATERIAIS E SERVIÇOS	4.852.570,07	C 23.526.889,88	23.850.344,17	323.454,29 C	5.176.024,36 C
2.1.0.1.3.01	FORN. C. DORES NO PAÍS	34.132,16	C 18.856.893,66	19.180.347,95	323.454,29 C	357.596,45 C
2.1.0.1.3.01.01	Fornecedores de Materiais		18.856.893,66	19.171.814,91	314.921,25 C	314.921,25 C
2.1.0.1.3.01.14	PROVISÃO DE FORNEC. DORES	34.132,16	C	8.533,04	8.533,04 C	42.665,20 C
2.1.0.1.3.02	FORN. C. DORES - COMPARTILHAMENTO DE SPESAS	148.441,69	C	0,00	0,00	148.441,69 C
2.1.0.1.3.02.05	FORN. C. DORES - IBI TU ENERGIA	148.441,69	C	0,00	0,00	148.441,69 C
2.1.0.1.3.03	FORN. C. DORES COMP. DE SP. PARTE RELACIONADA	4.669.996,22	C 4.669.996,22	4.669.996,22	0,00	4.669.996,22 C
2.1.0.1.3.03.01	FORN. C. DORES - IGARAI	160.705,27	C 160.705,27	160.705,27	0,00	160.705,27 C
2.1.0.1.3.03.02	FORN. C. DORES - IGARAI II	199.589,84	C 199.589,84	199.589,84	0,00	199.589,84 C
2.1.0.1.3.03.03	FORN. C. DORES - COLONIA	118.576,52	C 118.576,52	118.576,52	0,00	118.576,52 C
2.1.0.1.3.03.04	FORN. C. DORES - AGUA	177.600,89	C 177.600,89	177.600,89	0,00	177.600,89 C
2.1.0.1.3.03.05	FORN. C. DORES - AYDORINHA	114.234,69	C 114.234,69	114.234,69	0,00	114.234,69 C
2.1.0.1.3.03.06	FORN. C. DORES - ILHA GRANDE	285.203,98	C 285.203,98	285.203,98	0,00	285.203,98 C
2.1.0.1.3.03.07	FORN. C. DORES - PALMAS	222.927,38	C 222.927,38	222.927,38	0,00	222.927,38 C
2.1.0.1.3.03.08	FORN. C. DORES - RIBIRAO	193.390,97	C 193.390,97	193.390,97	0,00	193.390,97 C
2.1.0.1.3.03.09	FORN. C. DORES - ACARI	578.619,14	C 578.619,14	578.619,14	0,00	578.619,14 C

DS
UGS

DS
AS







		01/05/2025		31/05/2025	
CODIGO	DESCRICAO	ATIVO	PASSIVO	ATIVO	PASSIVO
2.1.0.13.0310	FORNECEDORES - ALBUQUEIQUI	482.281,63	C	482.281,63	482.281,63
2.1.0.13.0311	FORNECEDORES - ANIMO	1.060.237,96	C	1.060.237,96	1.060.237,96
2.1.0.13.0312	FORNECEDORES - APOLIOTTIS	547.124,35	C	547.124,35	547.124,35
2.1.0.13.0313	FORNECEDORES - ARENA	529.503,60	C	529.503,60	529.503,60
2.1.0.2	EMPRESIMOS, FINANCIAMENTOS E DEBITURIS	14.614.342,00	C	2.512.156,26	3.700.784,79
2.1.0.22	DEBITURIS	14.614.342,00	C	2.512.156,26	3.700.784,79
2.1.0.22.01	MOEDA NACIONAL	14.614.342,00	C	2.512.156,26	3.700.784,79
2.1.0.22.0101	DEBITURIS PRINCIPAL - EMISSAO 1	12.560.000,00	C		186.836,39
2.1.0.22.0102	(-) CUSTOS TRANS. A AMORTIZAR DEBITURIS	1.518.995,34	D	70.233,88	70.233,88
2.1.0.22.0103	ENCARGOS DA DIVIDA DEBITURIS EMISSAO 1	3.573.337,34	C	2.441.922,38	3.013.948,40
2.1.0.5	TRIBUTOS	5.156,78	C	50.812,55	111.778,34
2.1.0.51	TRIBUTOS FIDUCIARIS	5.156,78	C	5.156,78	13.377,57
2.1.0.51.03	Pis	720,84	C	720,84	1.869,28
2.1.0.51.04	Cofins	4.435,94	C	4.435,94	11.503,29
2.1.0.56	TRIBUTOS RETIDOS NA FONTE			45.655,77	96.406,77
2.1.0.56.01	Imposto De Renda Retido Na Fonte			45.655,77	96.406,77
2.1.0.56.05	Pcc - Pis/Cofins/cal			1.482,03	1.482,03
2.2	PASSIVO NAO CIRCULANTE	791.490.548,90	C	17.752.871,42	27.412.442,56
2.2.0.2	EMPRESIMOS, FINANCIAMENTOS E DEBITURIS	791.490.548,90	C	17.752.871,42	27.412.442,56
2.2.0.22	DEBITURIS	791.490.548,90	C	17.752.871,42	27.412.442,56
2.2.0.22.01	MOEDA NACIONAL	791.490.548,90	C	17.752.871,42	27.412.442,56
2.2.0.22.0101	DEBITURIS PRINCIPAL LP - EMISSAO 1	807.440.000,00	C	186.836,39	10.451.427,41
2.2.0.22.0102	(-) Custos De Transacao A Amortizar	15.949.451,10	D	17.566.035,03	16.961.015,12
2.4	PATRIMONIO LIQUIDO	878.099.721,00	C		0,00
2.4.0.1	CAPITAL SOCIAL	878.099.721,00	C		0,00
2.4.0.11	CAPITAL SUBSCRITO	878.099.721,00	C		0,00
2.4.0.11.01	NACIONAL	878.099.721,00	C		0,00
2.4.0.11.0101	Capital Social	878.099.721,00	C		0,00
2.4.0.2	RESERVAS DE CAPITAL	0,00	C		0,00
2.4.0.29	OUTROS	0,00	C		0,00
2.4.0.29.01	OUTROS	0,00	C		0,00
2.4.0.29.0101	OUTROS	0,00	C		0,00
2.4.0.5	RECURSOS DESTINADOS A AUMENTO DE CAPITAL	110.000,00	C		0,00
2.4.0.51	ADIANTAMENTOS	110.000,00	C		0,00
2.4.0.51.01	Adiantamento Para Futuro Aumento De Capi	110.000,00	C		0,00
6	RESULTADO ANTES DA C.SLL E IR	61.984.941,40	D	14.219.954,84	5.775.377,50
6.1	RESULTADO NAS ATIVIDADES	39.437,29	D	375.728,89	372.352,63
6.1.0.1	RECEITA LIQUIDA	5.156,78	D	5.156,78	5.156,78
6.1.0.11	GERACAO	5.156,78	D	5.156,78	5.156,78
6.1.0.11.30	(-) TRIBUTOS SOBRE RECEITA	5.156,78	D	5.156,78	5.156,78
6.1.0.11.3001	(-) IPI	720,84	D	720,84	720,84
6.1.0.11.3002	(-) COFINS	4.435,94	D	4.435,94	4.435,94
6.1.0.5	(-) GASTOS OPERACIONAIS	34.280,51	D	375.728,89	367.195,85
6.1.0.54	ADMINISTRACAO CENTRAL	34.280,51	D	375.728,89	367.195,85
6.1.0.54.05	PESSOAL			367.195,85	367.195,85
6.1.0.54.0511	COMPARTILHAMENTO DE DESPESAS PESSOAL			367.195,85	367.195,85
6.1.0.54.08	SERVICOS DE TERCEIROS	34.280,51	D	8.533,04	8.533,04
6.1.0.54.0812	PROPAGANDA E PUBLICIDADE	148,35	D		0,00
6.1.0.54.0816	PROVISAO HONORARIO CONTABIL E AUDITORIA	34.132,16	D	8.533,04	8.533,04
6.2	RESULTADO NAO OPERACIONAL	58.482.723,18	D	2.355.672,46	2.355.672,46
6.2.0.1	EQUIVALENCIA PATRIMONIAL	58.482.723,18	D	2.355.672,46	2.355.672,46
6.2.0.15	ATIVIDADES NAO VINCULADAS A CONCESSAO DO	58.482.723,18	D	2.355.672,46	2.355.672,46
6.2.0.15.01	GANHO NA EQUIVALENCIA PATRIMONIAL			2.355.672,46	2.355.672,46
6.2.0.15.0101	GANHO NA EQUIVALENCIA PATRIMONIAL			2.355.672,46	2.355.672,46
6.2.0.15.02	(-) PERDA NA EQUIVALENCIA PATRIMONIAL	58.482.723,18	D		0,00
6.2.0.15.0201	(-) PERDA NA EQUIVALENCIA PATRIMONIAL	58.482.723,18	D		0,00
6.3	RESULTADO FINANCEIRO	3.467.780,93	D	13.844.225,95	3.047.352,41
6.3.0.1	RECEITAS FINANCEIRAS	110.898,46	C	336.376,86	605.430,01


DS
UGS



DS
RS





BRISE ENERGIAS RENOVÁVEIS S.A.
BALANÇO PATRIMONIAL
EXERCÍCIO FINDO EM 31/09/2025
 (Valores em Reais)
 01/05/2025 31/05/2025

CODI	DESCRIÇÃO	VALOR	DESCRIÇÃO	VALOR	DESCRIÇÃO	VALOR	DESCRIÇÃO	VALOR
6.3.0.11	RECEITA	110.898,46	C	338.376,88	605.430,01	769.053,13	C	379.951,59
6.3.0.11.01	RECEITA COM APLICAÇÕES FINANCEIRAS	110.898,46	C	317.847,53	605.429,98	767.967,45	C	378.480,91
6.3.0.11.0101	RECEITA COM APLIC. FINANCEIRAS (CAIXA)	72,46	C		317.861,86	317.861,86	C	317.934,32
6.3.0.11.0103	RECEITA DE APLIC.FIN. COM PL. COMPLETENCIA	110.826,00	C	317.847,53	287.568,12	30.779,41	D	80.546,59
6.3.0.11.11	() TRIBUTOS SOBRE RECEITAS FINANCEIRAS			18.529,35		18.529,35	D	18.529,35
6.3.0.11.1101	PIS S/RECEITAS FINANCEIRAS			2.590,12		2.590,12	D	2.590,12
6.3.0.11.1107	COTINS S/RECEITAS FINANCEIRAS			15.939,23		15.939,23	D	15.939,23
6.3.0.11.99	OUTRAS RECEITAS FINANCEIRAS				0,03	0,03	C	0,03
6.3.0.11.9901	Descontos Recebidos				0,03	0,03	C	0,03
6.3.0.5	() DI SPISAS FINANCEIRAS	3.573.679,39	D	13.507.849,07	2.441.927,40	11.065.926,67	D	14.639.606,06
6.3.0.51	RECEITA	3.573.679,39	D	13.507.849,07	2.441.927,40	11.065.926,67	D	14.639.606,06
6.3.0.51.01	JUROS E VARIACAO MONETARIA - DIVIDA MO/D	3.573.679,39	D	13.489.636,71	2.441.927,40	11.047.713,81	D	14.621.393,20
6.3.0.51.0107	VARIACAO MONETARIA - JUROS DA DIVIDA	3.573.337,34	D	3.013.948,40	2.441.927,38	579.026,02	D	4.145.363,36
6.3.0.51.0103	Int. Comissões I. Taxas	342,05	D	24.260,37	0,02	24.260,35	D	24.607,40
6.3.0.51.0105	VARIACAO MONETARIA ATUALIZACAO DIVIDAS			10.451.427,44		10.451.427,44	D	10.451.427,44
6.3.0.51.99	OUTRAS DI SPISAS FINANCEIRAS			18.212,86		18.212,86	D	18.212,86
6.3.0.51.9901	CARRIATIBANCA			18.212,86		18.212,86	D	18.212,86

DocuSigned by:

 F01ADAC31C72449
 LUIS CARLOS GOMES DA SILVA JUNIOR
 CONTADOR CRC 15P791424/G-0

DS

 DS




Capítulo 7 - Cisão Parcial da TUPI ENERGIAS RENOVAVEIS S.A. para segregar PARTICIPAÇÃO EM INVESTIMENTOS (AÇÕES DE EMPRESA IBITU RENOVAVEIS) com a IBITU ENERGIA S.A.

2 – LIVROS E ESCRITURAÇÃO

Os livros da TUPI ENERGIAS RENOVAVEIS S.A. ("TUPI") e da IBITU ENERGIA S.A. ("IBITU ENERGIA") em que constam os registros respectivamente de PARTICIPAÇÃO EM INVESTIMENTOS (AÇÕES DE EMPRESA IBITU RENOVAVEIS) e Participação em Investimentos (ações da TUPI) na IBITU ENERGIA, e que integram a parcela objeto do presente instrumento, acham-se revestidos de todas as formalidades legais e fiscais, tendo sido escriturados de acordo com os princípios fundamentais de contabilidade, uniforme e consistentemente aplicados.

3 – VERIFICAÇÃO DOS ATIVOS

Os ativos objeto do presente instrumento foi verificado, têm existência real, e estão suportados por documentação legal e idônea.

4 - AVALIAÇÃO DO ACERVO LÍQUIDO

O acervo líquido a ser cindido e Incorporado pela empresa IBITU ENERGIA através da Participação em Investimentos (Ações da Empresa Ibitu Renováveis) detidas pela TUPI, foi avaliado pelo respectivo valor contábil, nos termos dos artigos 183 e 184 da Lei das Sociedades por Ações (Critérios de Avaliação do Ativo e Passivo, respectivamente), com base no Balanço Patrimonial da TUPI e da sua subsidiária integral IBITU RENOVÁVEIS, levantados em 31 de maio de 2025, e com base no presente documento de **Laudo Reorganização societária do Grupo Ibitu, capítulo 6 anterior de cisão parcial da subsidiária IBITU RENOVÁVEIS**, nesta data de 30 de Junho de 2025, sendo composto pelos seguintes ativos registrados no Ativo Não Circulante da TUPI e pelo efeito da Cisão Parcial da sua subsidiária integral IBITU RENOVÁVEIS, conforme quadros abaixo:

ATIVO NÃO CIRCULANTE	
BENS E ATIV NAO VINC A CONC E PERM DO SE	
PARTICIPACOES SOCIETARIAS PERMANENTES	
AVALIADAS PELA EQUIVALENCIA PATRIMONIAL	
E. PATRIMONIAL – IBITU RENOVAVEIS	R\$ 1.602.702.069,46
TOTAL	R\$ 1.602.702.069,46
(-) CISÃO PARCIAL IBITU RENOVÁVEIS (Capítulo 6 do presente Laudo)	(R\$ 954.976.986,41)
(=) ACERVO LÍQUIDO	R\$ 647.725.083,05

DS
UGS

DS
RS

JUCESP

5 - BALANÇO PATRIMONIAL

Com base nos critérios anteriormente descritos, foi levantado o Balanço Patrimonial da TUPI e sua controladora IBITU ENERGIA, datados de 31 de maio de 2025, que passam a integrar o presente Laudo de Avaliação como Anexo I, que constitui parte integrante e indissociável deste instrumento.

6 - CONCLUSÃO

Em decorrência dos exames e das análises efetuadas, concluímos que o acervo líquido correspondente ao valor contábil da Participação em investimentos (ações de empresa IBITU RENOVÁVEIS) contidos no Balanço Patrimonial da empresa TUPI a ser incorporado pela empresa IBITU ENERGIA, avaliado segundo os critérios anteriormente descritos, é positivo no valor de R\$ 647.725.083,05 (seiscentos e quarenta e sete milhões, setecentos e vinte e cinco mil, oitenta e três reais e cinco centavos), na data-base de 31 de maio de 2025.

Nessas condições, submetemos este Laudo de Avaliação à apreciação da administração do Grupo IBITU ENERGIA, colocando-nos à disposição para quaisquer esclarecimentos adicionais.

Em vista do exposto, encerramos o presente Laudo de Avaliação, assinando-o digitalmente.


São Paulo, 30 de Junho de 2025.

DocuSigned by:
Alex Viana dos Santos
3AF307D7AAD0436
PRO-CONTATY CONTABILIDADE S/S LTDA. - EPP
CRC: 2SP 016759/0-8

82

DS
UGS

DS
AS



Balancos Patrimoniais das empresas TUPI ENERGIAS RENOVAVEIS S.A. e IBITU ENERGIA S.A.

DS
UGS

DS
AS


Brise
ENERGIAS RENOVÁVEIS S.A.
BALANÇO PATRIMONIAL
EXERCÍCIO FINANCEIRO 31/05/2025
 (Valores em Reais)


		01/05/2025		31/05/2025	
Conta	Descrição	Ativo	Passivo	Ativo	Passivo
1	ATIVO	1.677.187.396,15	0	55.922.773,15	53.634.729,74
1.1	ATIVO CIRCULANTE	15.777.539,74	0	23.735.056,45	34.990.572,14
1.1.0.1	CAIXA E EQUIVALENTES DE CAIXA	15.777.532,14	0	12.073.259,58	23.377.811,57
1.1.0.1.1	CAIXA	18.315,58	0	11.767.840,17	11.758.917,03
1.1.0.1.1.02	CONTAS BANCÁRIAS A VISTA	18.315,58	0	11.767.840,17	11.758.917,03
1.1.0.1.1.02.11	BANCO SANTANDER - CONTA CORRENTE	17.829,52	0	11.437.840,15	11.427.965,88
1.1.0.1.1.02.12	BANCO ITAU	486,06	0	335.000,02	330.951,15
1.1.0.1.1.7	EQUIVALENTES DE CAIXA	15.709.216,56	0	305.419,41	11.618.894,54
1.1.0.1.1.01	APLICAÇÕES FINANCEIRAS	15.709.216,56	0	305.419,41	11.618.894,54
1.1.0.1.1.01.13	APLIC SANTANDER - CDB	15.709.216,56	0	305.419,41	11.618.894,54
1.1.0.5	TRIBUTOS COMPLEMENTARES	7,60	0	59.036,30	59.036,30
1.1.0.5.1	TRIBUTOS FEDERAIS	7,60	0	59.036,30	59.036,30
1.1.0.5.1.03	IMPOSTO DE RENDAMENTO NA FONTE	7,60	0	59.036,30	59.036,30
1.1.0.5.1.03.01	Impostos de Aplicações Financeiras	7,60	0	59.036,30	59.036,30
1.1.0.6	DIFERENÇAS JUDICIAIS E CAUCOES	11.235.564,72	0	11.235.564,72	0,00
1.1.0.6.02	CAUCOES DE DIFERENÇAS JUDICIAIS	11.235.564,72	0	11.235.564,72	0,00
1.1.0.6.02.02	CAUCOES DE CONTA CORRENTE	11.235.564,72	0	11.235.564,72	0,00
1.1.0.6.02.02.09	C/C SANTANDER - R/S DO DA DIVIDA	11.068.825,82	0	11.068.825,82	0,00
1.1.0.6.02.02.10	C/C OLIVEIRA TRUST DIVM	166.738,90	0	166.738,90	0,00
1.1.1.9	OUTROS ATIVOS CIRCULANTES	367.195,85	0	367.195,85	0,00
1.1.1.9.1	CREDITOS A RECEBER	367.195,85	0	367.195,85	0,00
1.1.1.9.1.03	TITULOS DE CREDITO A RECEBER	367.195,85	0	367.195,85	0,00
1.1.1.9.1.03.17	TITULOS A RECEBER - AGUA	40.090,39	0	40.090,39	0,00
1.1.1.9.1.03.41	TITULOS A RECEBER - ACAB	327.105,46	0	327.105,46	0,00
1.2	ATIVO NÃO CIRCULANTE	1.611.459.856,41	0	32.187.716,70	18.654.157,60
1.2.0.8	IMPLANTAMENTOS TEMPORARIOS	11.113.461,41	0	11.256.771,24	78.884,60
1.2.0.8.2	FUNDOS VINCULADOS	11.113.461,41	0	11.256.771,24	78.884,60
1.2.0.8.2.01	CONTAS RESERVA	11.113.461,41	0	11.256.771,24	78.884,60
1.2.0.8.2.01.28	SANTANDER - FUNDO	11.113.461,41	0	11.202.791,26	74.904,62
1.2.0.8.2.01.93	SALDO LIQ APLIC FINANC RESERVA SE FV DIV	78.377,07	0	75.607,91	7.774,16
1.2.0.8.2.01.94	(-) SALDO LIQ APLICACOES RESERVA SE FV DIV	78.377,07	0	78.377,07	7.774,16
1.2.2.0	BENS E ATIVOS VINC A CONC E P/ R M DO SI	1.600.346.397,00	0	2.355.672,46	2.355.672,46
1.2.2.0.1	PARTICIPACOES SOCIARIAS PERMANENTES	1.600.346.397,00	0	2.355.672,46	2.355.672,46
1.2.2.0.1.01	AVALIADAS PELA EQUIVALENCIA PATRIMONIAL	1.600.346.397,00	0	2.355.672,46	2.355.672,46
1.2.2.0.1.01.57	E. PATRIMONIAL - BITU RENOVAVEIS	1.600.346.397,00	0	2.355.672,46	2.355.672,46
1.2.3.2	IMOBILIZADO	18.575.273,00	0	18.575.273,00	0,00
1.2.3.2.1	GERACAO	18.575.273,00	0	18.575.273,00	0,00
1.2.3.2.1.03	USINAS - IMOBILIZADO EM CURSO	18.575.273,00	0	18.575.273,00	0,00
1.2.3.2.1.03.12	Adiantamento A Fornecedores	18.575.273,00	0	18.575.273,00	0,00
2	PASSIVO E PATRIMONIO LIQUIDO	1.689.172.339,55	0	43.842.730,11	54.575.350,86
2.1	PASSIVO CIRCULANTE	19.472.068,85	0	26.089.858,69	27.162.908,30
2.1.0.1	FORNecedores	4.852.570,07	0	23.576.889,88	23.850.344,17
2.1.0.1.3	MATERIAS E SERVIÇOS	4.852.570,07	0	23.576.889,88	23.850.344,17
2.1.0.1.3.01	FORNecedores NO PAIS	34.132,16	0	18.856.893,66	19.180.347,95
2.1.0.1.3.01.01	Fornecedores De Materiais	34.132,16	0	18.856.893,66	19.171.814,51
2.1.0.1.3.01.14	PROVISOES DE FORNEDORES	148.441,69	0	8.533,04	8.533,04
2.1.0.1.3.02	FORNEDORES - COMPARTILHAMENTO DE SPESAS	148.441,69	0	0,00	0,00
2.1.0.1.3.02.05	FORNEDORES - BITU ENERGIA	148.441,69	0	0,00	0,00
2.1.0.1.3.03	FORNEDORES COMP DE SP PARTE RELACIONADA	4.669.966,22	0	4.669.966,22	4.669.966,22
2.1.0.1.3.03.01	FORNEDORES - ICAVAVI	160.705,77	0	160.705,77	160.705,77
2.1.0.1.3.03.02	FORNEDORES - ICAVAVI II	199.589,84	0	199.589,84	199.589,84
2.1.0.1.3.03.03	FORNEDORES - COLONIA	118.576,52	0	118.576,52	118.576,52
2.1.0.1.3.03.04	FORNEDORES - AGUA	177.600,89	0	177.600,89	177.600,89
2.1.0.1.3.03.05	FORNEDORES - ANDORINHA	114.234,69	0	114.234,69	114.234,69
2.1.0.1.3.03.06	FORNEDORES - ILHA GRANDE	285.203,98	0	285.203,98	285.203,98
2.1.0.1.3.03.07	FORNEDORES - PALMAS	222.927,38	0	222.927,38	222.927,38
2.1.0.1.3.03.08	FORNEDORES - RIBIRUAO	193.390,97	0	193.390,97	193.390,97
2.1.0.1.3.03.09	FORNEDORES - ACAB	578.619,14	0	578.619,14	578.619,14

DS
UGS

DS
AS



Certifico o registro sob o nº 341.557/25-0 em 22/09/2025 da empresa BRISE ENERGIAS RENOVAVEIS S/A., NIRE nº 35300459211, protocolado sob o nº 2905406252. Esta cópia foi autenticada digitalmente e assinada em 25/09/2025 por MARINA CENTURION DARDANI – Secretário Geral. Autenticação: 277084076. A JUCESP garante a autenticidade do registro e da Certidão de Inteiro Teor quando visualizado diretamente no portal www.jucesponline.sp.gov.br.



JUCESP
 JUNTA COMERCIAL DO ESTADO DE SÃO PAULO
 BALANÇO PATRIMONIAL
 EXERCÍCIO FIM DO PERÍODO 31/05/2025
 (Valores em Reais)

Conta	Descrição	01/05/2025			31/05/2025		
		Saldo	Debitos	Creditos	Saldo	Debitos	Creditos
2.1.0.13.0310	FORNECEDORES - ALBUQUERQUE	482.281,63	C	482.281,63	482.281,63	0,00	482.281,63
2.1.0.13.0311	FORNECEDORES - ANIMO	1.060.237,96	C	1.060.237,96	1.060.237,96	0,00	1.060.237,96
2.1.0.13.0312	FORNECEDORES - ANLIOTIS	547.124,35	C	547.124,35	547.124,35	0,00	547.124,35
2.1.0.13.0313	FORNECEDORES - ARIANA	529.503,60	C	529.503,60	529.503,60	0,00	529.503,60
2.1.0.2	EMPRESIMOS, FINANCIAMENTOS E DEBITURIS	14.614.342,00	C	2.512.156,26	3.200.784,79	688.628,53	15.302.970,53
2.1.0.22	DEBITURIS	14.614.342,00	C	2.512.156,26	3.200.784,79	688.628,53	15.302.970,53
2.1.0.22.01	MOD. DA NACIONAL	14.614.342,00	C	2.512.156,26	3.200.784,79	688.628,53	15.302.970,53
2.1.0.22.0101	DEBITURIS PRINCIPAL - EMISSAO 1	12.560.000,00	C		186.836,39	186.836,39	12.746.836,39
2.1.0.22.0102	() CUSTOS TRANS. A AMORTIZAR DEBITURIS	1.948.995,34	D	70.233,88		70.233,88	1.878.761,46
2.1.0.22.0103	ENCARGOS DA DIVIDA DEBITURIS EMISSAO 1	3.573.337,34	C	2.441.922,38	3.013.948,40	572.076,02	4.145.363,36
2.1.0.5	TRIBUTOS	5.156,78	C	50.812,55	11.778,34	60.966,79	66.123,57
2.1.0.51	TRIBUTOS FEDERAIS	5.156,78	C	5.156,78	13.372,57	8.215,79	13.372,57
2.1.0.51.03	Pis	720,84	C	720,84	1.869,28	1.148,44	1.869,28
2.1.0.51.04	Cofins	4.435,94	C	4.435,94	11.503,29	7.067,35	11.503,29
2.1.0.56	TRIBUTOS RETIDOS NA FONTE			45.655,77	98.406,77	52.751,00	52.751,00
2.1.0.56.01	Imposto De Renda Retido Na Fonte			45.655,77	96.974,74	51.268,97	51.268,97
2.1.0.56.05	Pcc - Pis/Cofins/Cst				1.482,03	1.482,03	1.482,03
2.2	PASSIVO NÃO CIRCULANTE	791.490.548,90	C	17.757.871,42	27.412.442,56	9.659.571,14	801.150.170,04
2.2.02	EMPRESIMOS, FINANCIAMENTOS E DEBITURIS	791.490.548,90	C	17.757.871,42	27.412.442,56	9.659.571,14	801.150.170,04
2.2.02.22	DEBITURIS	791.490.548,90	C	17.757.871,42	27.412.442,56	9.659.571,14	801.150.170,04
2.2.02.22.01	MOD. DA NACIONAL	791.490.548,90	C	17.757.871,42	27.412.442,56	9.659.571,14	801.150.170,04
2.2.02.22.0101	DEBITURIS PRINCIPAL LP - EMISSAO 1	807.440.000,00	C	186.836,39	10.451.427,44	10.264.591,05	817.704.591,05
2.2.02.22.0102	() Custos de Transacao A Amortizar	15.949.451,10	D	17.566.035,03	16.961.015,12	605.019,81	16.554.471,01
2.4	PATRIMONIO LIQUIDO	878.099.721,00	C			0,00	878.099.721,00
2.4.0.1	CAPITAL SOCIAL	878.099.721,00	C			0,00	878.099.721,00
2.4.0.11	CAPITAL SUBSCRITO	878.099.721,00	C			0,00	878.099.721,00
2.4.0.11.01	NACIONAL	878.099.721,00	C			0,00	878.099.721,00
2.4.0.11.0101	Capital Social	878.099.721,00	C			0,00	878.099.721,00
2.4.0.2	RESERVAS DE CAPITAL		C	0,80		0,00	0,80
2.4.0.29	OUTROS		C	0,80		0,00	0,80
2.4.0.29.01	OUTROS		C	0,80		0,00	0,80
2.4.0.29.0101	OUTROS		C	0,80		0,00	0,80
2.4.0.5	RECURSOS DESTINADOS A AUMENTO DE CAPITAL	110.000,00	C			0,00	110.000,00
2.4.0.51	ADIANTEMENTOS	110.000,00	C			0,00	110.000,00
2.4.0.51.01	Adiantamento Para futuro Aumento De Capit	110.000,00	C			0,00	110.000,00
6	RESULTADO ANTES DA DESL. E IR	61.984.941,40	D	14.219.954,84	5.775.377,50	8.441.577,34	70.429.518,74
6.1	RESULTADO NAS ATIVIDADES	38.437,29	D	375.778,89	372.352,63	3.376,26	42.813,55
6.1.0.1	RECEITA LIQUIDA	5.156,78	D		5.156,78	5.156,78	5.156,78
6.1.0.11	GERACAO	5.156,78	D		5.156,78	5.156,78	5.156,78
6.1.0.11.30	() TRIBUTOS SOBRE A RECEITA	5.156,78	D		5.156,78	5.156,78	5.156,78
6.1.0.11.3001	() PIS	720,84	D		720,84	720,84	720,84
6.1.0.11.3002	() COFINS	4.435,94	D		4.435,94	4.435,94	4.435,94
6.1.0.5	() GASTOS OPERACIONAIS	34.280,51	D	375.778,89	367.195,85	8.533,04	42.813,55
6.1.0.54	ADMINISTRACAO GERAL	34.280,51	D	375.778,89	367.195,85	8.533,04	42.813,55
6.1.0.54.05	PESSOAL		D	367.195,85	367.195,85	0,00	
6.1.0.54.0511	COMPARTILHIAMENTO DE DESPESAS PESSOAL		D	367.195,85	367.195,85	0,00	
6.1.0.54.06	SERVICOS DE TERCEIROS	34.280,51	D	8.533,04		8.533,04	42.813,55
6.1.0.54.0612	PROPAGANDA E PUBLICIDADE	148,35	D			0,00	148,35
6.1.0.54.0616	PROVISAO HONORARIO CONTABIL E AUDITORIA	34.132,16	D	8.533,04		8.533,04	42.865,20
6.2	RESULTADO NA OPERACAO	58.482.723,18	D		2.355.672,46	2.355.672,46	56.127.050,72
6.2.0.1	EQUIVALENCIA PATRIMONIAL	58.482.723,18	D		2.355.672,46	2.355.672,46	56.127.050,72
6.2.0.15	ATIVIDADES NAO VINCULADAS A CONCESSAO DO	58.482.723,18	D		2.355.672,46	2.355.672,46	56.127.050,72
6.2.0.15.01	GANHO NA EQUIVALENCIA PATRIMONIAL		D		2.355.672,46	2.355.672,46	2.355.672,46
6.2.0.15.0101	GANHO NA EQUIVALENCIA PATRIMONIAL		D		2.355.672,46	2.355.672,46	2.355.672,46
6.2.0.15.02	() PERDA NA EQUIVALENCIA PATRIMONIAL	58.482.723,18	D			0,00	58.482.723,18
6.2.0.15.0201	() PERDA NA EQUIVALENCIA PATRIMONIAL	58.482.723,18	D			0,00	58.482.723,18
6.3	RESULTADO FINANCEIRO	3.462.780,93	D	13.844.275,95	3.047.352,41	10.796.873,54	14.258.654,47
6.3.0.1	RECEITAS FINANCEIRAS	110.898,46	C	336.378,88	605.430,01	269.053,13	379.851,59


DS
UGS



DS
RS





 Agosto
TUPI ENERGIAS RENOVÁVEIS S.A.
BALANÇO PATRIMONIAL
EXERCÍCIO FINDO EM 31/05/2025
 (Valores em Reais)
 01/05/2025 31/05/2025

Conta	Descrição	01/05/2025	31/05/2025
6.3.0.11	GERAÇÃO	110.898,46 C	336.376,88
6.3.0.11.01	RECEITA COM APLICAÇÕES FINANCEIRAS	110.898,46 C	317.847,53
6.3.0.11.0101	RECEITA COM APLIC. FINANCEIRAS - CAIXA	72,86 C	317.861,86
6.3.0.11.0103	RECEITA DE APLIC. FIN. COMPL. COMPLETENCIA	110.826,00 C	317.847,53
6.3.0.11.11	() TRIBUTOS SOBRE RECEITAS FINANCEIRAS		18.529,35
6.3.0.11.1101	PIS/SRE/CFR/IRAS FINANCEIRAS		2.590,17 D
6.3.0.11.1102	COFINS S/RECEITAS FINANCEIRAS		15.939,23 D
6.3.0.11.99	OUTRAS RECEITAS FINANCEIRAS		0,03 C
6.3.0.11.9901	Descontos Recebidos		0,03 C
6.3.0.5	() DESPESAS FINANCEIRAS	3.573.679,39 D	13.507.849,07
6.3.0.51	GERAÇÃO	3.573.679,39 D	13.507.849,07
6.3.0.51.01	JUROS E VARIAÇÃO MONETÁRIA - DÍVIDA MOED	3.573.679,39 D	13.489.636,71
6.3.0.51.0102	VARIAÇÃO MONETÁRIA - JUROS DA DÍVIDA	3.573.337,34 D	3.013.948,40
6.3.0.51.0103	Int. Comissões e Taxas	342,05 D	24.260,37
6.3.0.51.0106	VARIAÇÃO MONETÁRIA - ATUALIZAÇÃO DÍVIDAS		10.451.427,44 D
6.3.0.51.99	OUTRAS DESPESAS FINANCEIRAS		18.217,86 D
6.3.0.51.9902	CARTAS FINANÇ		18.217,86 D

DocuSigned by:

 PD17BAC23C72498
 LUIS CARLOS GOMES DA SILVA JUNIOR
 CONTADOR. CFC: 15P291424/O-0

DS

 DS





Brise Energias Renováveis S.A.
 ANEXO I
IBITU 1999
BALANÇO PATRIMONIAL
EXERCÍCIO FINDE EM 31/05/2025
 (Valores em Reais)

		01/05/2025				31/05/2025			
Data	Descrição	Saldo anterior	Var.	Débito	Crédito	Saldo	Var.	Crédito	Débito
1	ATIVO	1.072.857,765,67	D	261.343.731,68	324.125.781,43	69.782.049,75	C	960.075.715,92	D
1.1	ATIVO CIRCULANTE	145.861.950,26	D	261.337.530,24	306.909.677,76	45.572.147,52	C	100.289.502,74	D
1.1.0.1	CAIXA E EQUIVALENTES DE CAIXA	4.243.317,27	D	141.848.694,23	145.390.620,61	3.841.929,38	C	401.387,89	D
1.1.0.1.1	CAIXA	20.844,93	D	138.137.970,96	138.138.037,94	1.893,02	D	72.737,95	D
1.1.0.1.1.02	CONTAS BANCARIAS A VISTA	20.844,93	D	138.137.854,00	138.135.991,78	1.893,02	D	22.737,95	D
1.1.0.1.1.0203	BANCO BRADISCO	1.465,59	D	11,60	11,50	0,00	D	1.477,09	D
1.1.0.1.1.0206	BANCO BTG PACTUAL	0,01	D	9.747.308,65	9.747.308,65	0,00	D	0,01	D
1.1.0.1.1.0217	BANCO ITAU	6.488,78	D	177.678.035,67	177.678.590,33	564,66	C	5.934,12	D
1.1.0.1.1.0213	Banco Safra	12.890,56	D	712.528,98	710.092,80	2.436,18	D	15.376,73	D
1.1.0.1.1.05	CONTAS BANCARIAS A VISTA VINCULADAS			46,16	46,16	0,00			
1.1.0.1.1.05001	BANCO CONTAS VINCULADAS BRADISCO			46,16	46,16	0,00			
1.1.0.1.2	EQUIVALENTES DE CAIXA	4.222.472,34	D	3.410.763,77	7.254.585,67	3.843.822,40	C	378.649,94	D
1.1.0.1.2.01	APLICACOES FINANCEIRAS	4.222.472,34	D	3.410.763,77	7.254.585,67	3.843.822,40	C	378.649,94	D
1.1.0.1.2.01.12	APLIC BTG PACTUAL CDH	3.504.704,57	D	3.364.303,10	6.489.857,73	3.125.554,63	C	378.649,94	D
1.1.0.1.2.01.12.3	APLIC SAFRA CDH	718.767,77	D	34.613,46	752.881,22	718.767,77	C		
1.1.0.1.2.01.99	() SALDO LIQ APLICACAO CAIXA LIVRE	10.890,48	C	10.800,48	1.046,24	9.754,24	D	1.046,24	C
1.1.0.1.2.01.99	SALDO LIQU APLICACOES CAIXA LIVRE	10.800,48	D	1.046,24	10.800,48	9.754,24	C		
1.1.0.5	TRIBUTOS COMPENSAVEIS	298.129,76	D	13.598,07		13.598,07	D	311.777,78	D
1.1.0.5.1	TRIBUTOS FIDUCIARIOS	298.129,76	D	13.598,07		13.598,07	D	311.777,78	D
1.1.0.5.1.03	IMPOSTO DE RENDIMENTO NA FONTE	297.952,24	D	13.598,07		13.598,07	D	311.560,26	D
1.1.0.5.1.0301	IRRF s/Aplicacões Financeiras	297.246,80	D	13.598,07		13.598,07	D	310.844,82	D
1.1.0.5.1.0302	IRRF A RCI CUPRAR	735,41	D			0,00	D	706,44	D
1.1.0.5.1.99	OUTROS	177,52	D			0,00	D	177,52	D
1.1.0.5.1.9907	TRF A RCI CUPRAR	177,52	D			0,00	D	177,52	D
1.1.1.2	DIVÍDUAS PAGAS ANTI-CIPADAMENT	2.279.826,23	D	235.463,20	2.202.923,00	1.967.459,80	C	312.366,43	D
1.1.1.2.2	PREMIOS DE SEGUROS	2.090.443,89	D	235.463,20	2.165.046,56	1.929.583,36	C	160.860,53	D
1.1.1.2.2.1	SEGUROS A PROPRIAR	2.090.443,89	D	235.463,20	2.165.046,56	1.929.583,36	C	160.860,53	D
1.1.1.2.2.0190	SEGUROS A PROPRIAR	2.090.443,89	D	235.463,20	2.165.046,56	1.929.583,36	C	160.860,53	D
1.1.1.2.9	OUTROS	189.382,34	D		37.876,44	37.876,44	C	151.505,90	D
1.1.1.2.9.02	OUTRAS DIVÍDUAS ANTI-CIPADAS	189.382,34	D		37.876,44	37.876,44	C	151.505,90	D
1.1.1.9	OUTROS ATIVOS CIRCULANTES	139.040.677,00	D	119.539.774,79	169.316.131,15	39.776.356,36	C	99.264.320,64	D
1.1.1.9.1	CRÉDITOS A RECEBER	139.040.677,00	D	119.539.774,79	169.316.131,15	39.776.356,36	C	99.264.320,64	D
1.1.1.9.1.01	EMPREGADOS	55.778,79	D	717.736,90	757.404,36	39.667,46	C	16.111,33	D
1.1.1.9.1.0101	Antecipação De Salários			578.977,86	578.977,86	0,00			
1.1.1.9.1.0107	Antecipação De Ferias	55.778,79	D	138.759,04	178.426,50	39.667,46	C	16.111,33	D
1.1.1.9.1.02	FORNecedores	311.772,11	D	492.591,58	308.138,14	184.453,44	D	496.275,55	D
1.1.1.9.1.0207	Adiantamentos Diversos	311.772,11	D	492.591,58	308.138,14	184.453,44	D	496.275,55	D
1.1.1.9.1.03	TÍTULOS DE CRÉDITO A RECEBER	4.144.224,00	D	3.889.181,68	3.467.404,01	421.777,57	D	4.566.001,57	D
1.1.1.9.1.0312	TÍTULOS A RECEBER - IBITU COMERC.	531.052,75	D	181.016,59		181.016,59	D	712.069,34	D
1.1.1.9.1.0313	TÍTULOS A RECEBER - EDILOS	2.037.043,26	D			0,00		2.037.043,26	D
1.1.1.9.1.0314	TÍTULOS A RECEBER - COLONIA			181.908,30	181.908,30	0,00			
1.1.1.9.1.0315	TÍTULOS A RECEBER - ICARAI I			264.837,08	264.837,08	0,00			
1.1.1.9.1.0316	TÍTULOS A RECEBER - ICARAI II			264.837,06	264.837,06	0,00			
1.1.1.9.1.0317	TÍTULOS A RECEBER - AGUA	408.118,70	D	181.908,30	181.908,30	0,00		408.118,70	D
1.1.1.9.1.0318	TÍTULOS A RECEBER - ANDORINIA			181.908,30	181.908,30	0,00			
1.1.1.9.1.0322	TÍTULOS A RECEBER - ILHA GRANDE			218.468,30	218.468,30	0,00			
1.1.1.9.1.0323	TÍTULOS A RECEBER - PALMAS			218.468,30	218.468,30	0,00			
1.1.1.9.1.0324	TÍTULOS A RECEBER - COQUEIRAL	116.293,12	D			0,00		116.293,12	D
1.1.1.9.1.0325	TÍTULOS A RECEBER - IBIIRAQ			218.468,30	218.468,30	0,00			
1.1.1.9.1.0326	TÍTULOS A RECEBER - CAICARA			120.380,49	120.380,49	0,00			
1.1.1.9.1.0327	TÍTULOS A RECEBER - AMONTADA			120.380,49		120.380,49	D	120.380,49	D
1.1.1.9.1.0331	TÍTULOS A RECEBER - COLIBRI			120.380,49	120.380,49	0,00			
1.1.1.9.1.0335	TÍTULOS A RECEBER - APIINA			226.939,52	226.939,52	0,00			
1.1.1.9.1.0339	TÍTULOS A RECEBER - CALDIRAQ GRANDE 2	987,47	D			0,00		987,47	D
1.1.1.9.1.0341	TÍTULOS A RECEBER - AGANI			226.939,52	226.939,52	0,00			
1.1.1.9.1.0342	TÍTULOS A RECEBER - ANEMOIS			226.939,52	226.939,52	0,00			
1.1.1.9.1.0343	TÍTULOS A RECEBER - APILOTTIS			226.939,52	226.939,52	0,00			
1.1.1.9.1.0344	TÍTULOS A RECEBER - ANISTACO	123.560,35	D	120.380,49		120.380,49	D	243.940,84	D

OS
UGS

DS
AS

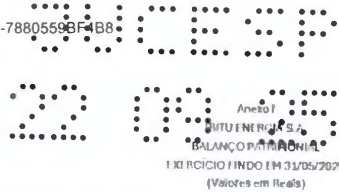




31/09/2025		31/09/2025		31/09/2025		31/09/2025	
Código	Descrição	Ativo	Passivo	Ativo	Passivo	Ativo	Passivo
1.1.191.0345	TÍTULOS A RECEBER - BARTOLOMEU		170.380,49	170.380,49			0,00
1.1.191.0346	TÍTULOS A RECEBER - BOREAS		170.380,49	170.380,49			0,00
1.1.191.0347	TÍTULOS A RECEBER - BRITT		170.380,49	170.380,49			0,00
1.1.191.0348	TÍTULOS A RECEBER - CHUZEIRO	128.695,98				128.695,98	
1.1.191.0349	TÍTULOS A RECEBER - DANURIO	129.142,60				129.142,60	
1.1.191.0350	TÍTULOS A RECEBER - FLORENZ	115.923,85				115.923,85	
1.1.191.0351	TÍTULOS A RECEBER - JAPURA	143.086,03				143.086,03	
1.1.191.0352	TÍTULOS A RECEBER - NOTUS	131.743,48				131.743,48	
1.1.191.0360	TÍTULOS A RECEBER - ALBUQUERQUE		776.938,52	776.938,52			0,00
1.1.191.0361	TÍTULOS A RECEBER - LIRA	130.134,72				130.134,72	
1.1.191.0364	TÍTULOS A RECEBER - TUPI	148.441,69				148.441,69	
1.1.191.12	DIVIDENDOS E JUROS SOBRE CAPITAL PRÓPRIO	7.677.503,72	114.440.264,73	114.440.264,73			7.677.503,72
1.1.191.1200	DIVIDENDOS A RECEBER		114.440.264,73	114.440.264,73			0,00
1.1.191.1222	DIVIDENDOS A RECEBER - INSTITUIÇÕES NOVAMIS	7.677.503,72				7.677.503,72	
1.1.191.99	OUTROS	176.851.398,38		40.342.919,91	40.342.919,91		86.508.478,47
1.1.191.9902	CONTAS A RECEBER - LIQUIDADAS - CAPITAL SOCIAL	126.851.398,38		40.342.919,91	40.342.919,91		86.508.478,47
1.7	ATIVO NÃO CIRCULANTE	876.998.815,41		6.201,44	17.216.103,67	17.209.902,23	859.785.913,18
1.7.05	TRIBUTOS COMPENSAVEIS	3.101.976,90		6.201,44	1.480.656,88	1.474.457,44	1.627.519,46
1.7.051	TRIBUTOS FIDUCIÁRIOS	3.101.976,90		6.201,44	1.480.656,88	1.474.457,44	1.627.519,46
1.7.051.01	IMPOSTO DE RENDA	2.658.544,56		6.201,44	1.465.417,44	1.459.216,00	1.229.326,56
1.7.051.0102	SALDO NEGATIVO IPI	2.688.544,56		6.201,44	1.465.417,44	1.459.216,00	1.229.326,56
1.7.051.07	CONTRIBUIÇÃO SOCIAL	413.432,34			15.241,44	15.241,44	398.190,90
1.7.051.0202	SALDO NEGATIVO CSLL	413.432,34			15.241,44	15.241,44	398.190,90
1.7.06	DIPÓSITOS JUDICIAIS E CAUCOIS	19.877,26					19.877,26
1.7.061	DIPÓSITOS JUDICIAIS	19.877,26					19.877,26
1.7.061.01	TRABALHISTAS	19.877,26					19.877,26
1.7.061.0101	PRODISSOS TRABALHISTAS	19.877,26					19.877,26
1.7.19	OUTROS ATIVOS NÃO CIRCULANTES	1.659.644,14					1.659.644,14
1.7.191	CRIATIVAS A RECEBER	1.659.644,14					1.659.644,14
1.7.191.14	MUTUOS	1.659.644,14					1,659.644,14
1.7.191.1415	MUTUOS - IPANEMA	370.134,76					370.134,76
1.7.191.1426	MUTUOS - FLORES	1.289.509,38					1.289.509,38
1.7.20	RISCA ATIVO NÃO VINCULADO À CONSTITUIÇÃO DE EMPRESA	869.692.732,87		15.726.268,83	15.726.268,83	853.966.464,04	
1.7.201	PARTICIPAÇÕES SOCIAIS PERMANENTES	869.692.732,87		15.726.268,83	15.726.268,83	853.966.464,04	
1.7.201.01	AVALIADAS PELA EQUIVALÊNCIA PATRIMONIAL	869.692.732,87		15.726.268,83	15.726.268,83	853.966.464,04	
1.7.201.0104	Adiantamento Para Futuro Aumento De Capital	110.000,00					110.000,00
1.7.201.0103	L. PATRIMONIAL - INSTITUIÇÕES	53.467.952,47		7.761.691,49	7.761.691,49	46.186.260,98	
1.7.201.0109	L. PATRIMONIAL - TUPI	816.114.780,40		8.444.577,34	8.444.577,34	807.670.203,06	
1.7.32	IMOBILIZADO	1.389.230,39		7.564,32	7.564,32	1.381.666,07	
1.7.324	ADMINISTRAÇÃO	1.389.230,39		7.564,32	7,564,32	1,381.666,07	
1.7.324.01	ADMINISTRATIVO - IMOBILIZADO EM SERVIÇO	1.779.175,85					1,779.175,85
1.7.324.0103	Edificações, Obras Civis e Beneficiárias	1.452.423,58					1,452.423,58
1.7.324.0106	Móveis e Utensílios	326.752,27					326.752,27
1.7.324.02	{ } DEPRECIACÃO ACUMULADA - ADMINISTRAÇÃO	389.945,46		7,564,32	7,564,32	397,509,78	
1.7.324.0203	{ } DEPRECIACÃO S. OBRAS CIVIS E BENEFICÍARIAS	751.140,07		4.841,39	4.841,39	756.981,46	
1.7.324.0206	{ } MOVEIS E UTENSÍLIOS	138.805,39		2.722,93	2,722,93	141,528,32	
1.7.33	INTANGÍVEL	1.132.353,85		1.611,64	1,611,64	1,130.742,21	
1.7.331	GRANDEZAS	1.132.353,85		1,611,64	1,611,64	1,130.742,21	
1.7.331.01	USINAS - INTANGÍVEL EM SERVIÇO	361.978,87					361.978,87
1.7.331.0103	Softwares	361.978,87					361.978,87
1.7.331.02	{ } AMORTIZAÇÃO ACUMULADA - USINAS	326.178,96		1,611,64	1,611,64	327.790,60	
1.7.331.0203	{ } SOFTWARES	326.178,96		1,611,64	1,611,64	327.790,60	
1.7.331.03	USINAS - INTANGÍVEL EM CURSO	1.096.503,94					1,096.503,94
1.7.331.0305	Desenvolvimento De Projetos	1.096.503,94					1,096.503,94
7	PASSIVO PATRIMÔNIO LÍQUIDO	1.122.270.846,29	165.405.140,53	124.001.205,95	41.403.908,48	1.080.816.930,81	
2.1	PASSIVO CIRCULANTE	55.601.684,25	161.948.575,53	124.001.144,40	37.947.831,13	17.653.853,12	
2.1.01	FORNecedores	9.511.645,68	5.296.127,26	3.337.908,53	1.958.218,73	7.553.466,95	
2.1.013	MATERIAIS E SERVIÇOS	9.511.645,68	5.296.127,26	3.337.908,53	1.958.218,73	7.553.466,95	
2.1.013.01	FORNecedores sem PMS	2.919.781,10	5.296.127,26	3.337.908,53	1.958.218,73	961.562,37	

DS
UGS
DS
AS



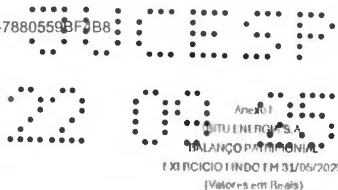


		01/05/2025				31/05/2025			
Código	Descrição	Saldo Ativo	Dt	Saldo Passivo	Saldo Passivo	Dt	Saldo Passivo	Dt	
2.1.0.13.0101	Fornecedores De Materiais	2.400.113,62	C	5.129.704,28	3.207.299,02	1.922.405,26	D	477.708,36	C
2.1.0.13.0111	PROVISÕES DE FORNECEDORES - MÍDIAÇÃO	38.800,60	C	38.800,60		38.800,60	D		
2.1.0.13.0114	PROVISÕES DE FORNECEDORES	480.866,88	C	127.622,38	130.609,51	2.987,13	C	493.854,01	C
2.1.0.13.03	FORNecedores COMP DE SP PARTE RELACIONADA	6.591.904,58	C			0,00		6.591.904,58	C
2.1.0.13.0315	FORNecedores - ANISTARCO	6.591.904,58	C			0,00		6.591.904,58	C
2.1.0.3	OBRIGACÕES SOCIAIS E TRABALHISTAS	7.065.488,68	C	3.267.892,69	4.883.311,29	1.615.418,60	C	8.680.907,28	C
2.1.0.31	CUIA DE PAGAMENTO	7.065.488,68	C	3.267.892,69	4.883.311,29	1.615.418,60	C	8.680.907,28	C
2.1.0.31.01	Folha De Pagamento Líquida			2.464.226,25	2.464.226,25	0,00			
2.1.0.31.02	13º SALARIO	593.495,62	C	37.911,20	200.628,58	142.717,38	C	736.213,00	C
2.1.0.31.03	Férias	2.814.682,66	C	286.242,19	363.785,29	67.543,10	C	2.882.226,75	C
2.1.0.31.04	Tributos Retidos Na Fonte	419.983,70	C	403.051,54	982.941,76	579.890,22	C	999.053,92	C
2.1.0.31.06	RESCISAO	3.361,53	C	51.786,79	48.438,26	3.361,53	D		
2.1.0.31.07	PARTICIPACAO LUCROS - PLR	3.233.988,18	C		826.214,00	826.214,00	C	4.060.199,18	C
2.1.0.31.99	Outros			4.665,77	7.081,15	2.415,43	C	2.415,43	C
2.1.0.5	TRIBUTOS	800.698,88	C	797.935,94	1.339.689,85	541.723,91	C	1.392.420,79	C
2.1.0.51	TRIBUTOS FIDUCIARIOS	15.241,44	C	16.241,44	1.872,12	13.369,32	D	1.872,12	C
2.1.0.51.03	Imp	2.330,82	C	2.130,52	261,69	1.868,83	D	261,69	C
2.1.0.51.04	Collm	13.110,92	C	13.110,92	1.610,43	11.500,49	D	1.610,43	C
2.1.0.56	CONTRIBUCOES SOCIAIS	758.823,34	C	771.765,21	1.268.855,17	497.089,96	C	1.255.613,30	C
2.1.0.56.01	Inss	634.591,51	C	640.332,45	1.116.510,94	476.178,49	C	1.110.770,00	C
2.1.0.56.02	Igts	123.742,83	C	131.432,76	152.156,73	20.722,47	C	144.466,30	C
2.1.0.56.04	Contribuição Sindical	189,00	C		189,00	189,00	C	178,00	C
2.1.0.56	TRIBUTOS RETIDOS NA FONTE	26.932,19	C	10.929,29	68.932,56	58.003,27	C	84.935,37	C
2.1.0.56.01	Imposto De Renda Retido Na Fonte	4.908,14	C	2.586,33	16.822,39	14.236,06	C	19.144,20	C
2.1.0.56.05	Perc - Imp/Collm/Cst	21.976,46	C	8.295,46	52.110,17	43.814,71	C	65.791,17	C
2.1.0.56.06	Iss Retido	47,50	C	47,50		47,50	D		
2.1.0.7	DIVIDENDOS DE CLARAVOS E JUROS SOBRE O CA	75.862,01	C	114.440.264,73	114.440.264,73	0,00		75.862,01	C
2.1.0.71	DIVIDENDOS	75.862,01	C	114.440.264,73	114.440.264,73	0,00		75.862,01	C
2.1.0.71.00	DIVIDENDOS A PAGAR			114.440.264,73	114.440.264,73				
2.1.0.71.09	DIVIDENDOS - ASTRA	75.862,01	C			0,00		75.862,01	C
2.1.1.8	OBRIGACOES COM ASSOCIADOS	38.146.754,38	C	38.146.754,91		38.146.754,91	D	0,53	D
2.1.1.89	OUTROS	38.146.754,38	C	38.146.754,91		38.146.754,91	D	0,53	D
2.1.1.89.07	CONTAS A PAGAR DE REDUCAO CAPITAL SOCIAL	38.146.754,38	C	38.146.754,91		38.146.754,91	D	0,53	D
2.1.1.9	OUTROS PASSIVOS CIRCULANTES	1.196,62	C			0,00		1.196,62	C
2.1.1.91	CONSUMIDORES	1.196,62	C			0,00		1,196,62	C
2.1.1.91.01	ADIANTAMENTO DE CLIENTES	1,196,62	C			0,00		1,196,62	C
2.1.1.91.0103	OUTROS ADIANTAMENTOS	1,196,62	C			0,00		1,196,62	C
2.2	PASSIVO NAO CIRCULANTE	36.877.362,11	C	3.456.165,00	60,65	3.456.104,35	D	33.421.257,76	C
2.2.0.2	EMPRESTIMOS, FINANCIAMENTOS E DERIVATIVOS	36.871.617,61	C	3.456.165,00		3.456.165,00	D	33.415.452,61	C
2.2.0.25	MUTUOS - COLIGADAS E CONTROLADAS OU CONT	36.871.617,61	C	3.456.165,00		3.456.165,00	D	33.415.452,61	C
2.2.0.25.13	MUTUO - IBITU COMERCIALIZADORA	36.871.617,61	C	3.456.165,00		3.456.165,00	D	33.415.452,61	C
2.2.0.6	PROVISAO PARA LITIGIOS	5.744,50	C		60,65	60,65	C	5.805,15	C
2.2.0.61	TRABALHISTAS	5.744,50	C		60,65	60,65	C	5.805,15	C
2.2.0.61.01	PROCESSOS TRABALHISTAS	5.744,50	C		60,65	60,65	C	5.805,15	C
2.4	PATRIMONIO LIQUIDO	1.029.741.799,93	C			0,00		1.029.741.799,93	C
2.4.0.1	CAPITAL SOCIAL	1.001.116.496,25	C			0,00		1.001.116.496,25	C
2.4.0.11	CAPITAL SUBSCRITO	1.001.116.496,25	C			0,00		1.001.116.496,25	C
2.4.0.11.01	NACIONAL	1.001.116.496,25	C			0,00		1.001.116.496,25	C
2.4.0.11.0101	Capital Social	1.001.116.496,25	C			0,00		1.001.116.496,25	C
2.4.0.2	RESERVAS DE CAPITAL	27.305.521,43	C			0,00		27.305.521,43	C
2.4.0.29	OUTROS	27.305.521,43	C			0,00		27.305.521,43	C
2.4.0.29.01	OUTROS	27.305.521,43	C			0,00		27.305.521,43	C
2.4.0.29.0101	OUTROS	27.305.521,43	C			0,00		27.305.521,43	C
2.4.0.3	OUTROS RESULTADOS ABREVIADOS	0,04	C			0,00		0,04	C
2.4.0.31	AJUSTE DE AVALIACAO PATRIMONIAL	0,04	C			0,00		0,04	C
2.4.0.31.01	AJUSTES DE VALUAMENTOS DO ATIVO	0,04	C			0,00		0,04	C
2.4.0.31.0103	Reservata sobre Ganhos Abrangente De	0,04	C			0,00		0,04	C
2.4.0.4	RESERVAS DE LUCRO	1.319.782,21	C			0,00		1.319.782,21	C
2.4.0.41	RESERVA LEGAL	1.319.782,21	C			0,00		1.319.782,21	C

DS
UGS

DS
RS





		01/05/2025				31/05/2025			
CODIGO	DESCRICAO	VALOR	INDICADOR	REC	VALOR	INDICADOR	REC	VALOR	INDICADOR
2.4.0.11.01	Reserva Legal	1.319.782,21	C					0,00	
6	RESULTADO ANTES DA CSLL E ITR	99.363.080,62	D	26.451.466,19	5.073.350,92	21.378.114,27	D	120.741.194,09	D
6.1	RESULTADO NAS ATIVIDADES	2.757.579,19	D	8.361.605,31	4.968.174,59	3.393.430,72	D	6.151.009,91	D
6.1.0.5	() GASTOS OPERACIONAIS	2.757.579,19	D	8.361.605,31	4.968.174,59	3.393.430,72	D	6.151.009,91	D
6.1.0.5.1	DE RACAO	1.789.431,36	D	1.921.809,77	1.568.041,97	363.767,80	D	2.153.199,16	D
6.1.0.5.1.05	PROVISAO	1.452.462,44	D	1.825.067,76	1.447.909,08	377.128,68	D	1.829.591,12	D
6.1.0.5.1.0501	Remuneracao	1.716.478,16	D	514.141,80	9.194,09	404.947,71	D	2.221.375,87	D
6.1.0.5.1.0502	Encargos	62,50	D	11.451,15	44,55	11.406,60	D	11.469,10	D
6.1.0.5.1.0503	Outros Beneficios Corrente	13.792,90	D	30.131,67	9.359,88	70.771,79	D	34.054,69	D
6.1.0.5.1.0512	COMPARTILHAMENTO DE DESPESAS - PESSOAL	3.548.128,63	C		1.187.883,96	1.187.883,96	C	4.732.982,59	C
6.1.0.5.1.0515	PROVISAO PLR	376.072,64	D	100.706,00	100.706,00		D	476.778,64	D
6.1.0.5.1.0516	HORAS EXTRAS/DSR	566.220,50	D	187.880,85	187.880,85		D	752.501,75	D
6.1.0.5.1.0517	ADICIONAL DE FATICULOSIDADE / INSALUBRID	776.594,83	D	73.259,87		73.259,87	D	348.254,65	D
6.1.0.5.1.0518	ADICIONAL NOTURNO	17.823,77	D	4.049,23		4.049,23	D	21.872,95	D
6.1.0.5.1.0519	GRATIFICACOES / BONUS		D	690,00		690,00	D	690,00	D
6.1.0.5.1.0520	AVISO PREVIDO	29.968,52	D	8.678,00		8.678,00	D	38.646,52	D
6.1.0.5.1.0521	FERIAS	236.780,00	D	277.717,94	158.940,93	118.777,01	D	395.057,81	D
6.1.0.5.1.0522	13º SALARIO	144.522,91	D	76.496,50	19.735,53	55.761,07	D	200.283,98	D
6.1.0.5.1.0526	INSS	909.860,14	D	310.891,15	40.478,97	770.412,18	D	1.180.272,37	D
6.1.0.5.1.0527	FGTS	323.829,88	D	87.446,03	13.148,32	74.296,71	D	378.226,59	D
6.1.0.5.1.0528	SEGURO DE VIDA EM GRUPO	1.578,28	D	777,07		777,07	D	2.306,35	D
6.1.0.5.1.0530	VALOR REFUGIO	77.712,93	D	68.830,42	2.500,81	66.329,61	D	139.042,54	D
6.1.0.5.1.0531	ASSISTENCIA MEDICA	323.607,22	D	73.421,03	6.669,96	66.751,07	D	390.398,29	D
6.1.0.5.1.0532	ASSISTENCIA ODONTOLÓGICA	10.694,74	D		12,08	12,08	C	10.682,66	D
6.1.0.5.1.07	MATERIAIS	2.222,92	C	819,50		819,50	C	1.403,32	C
6.1.0.5.1.0701	MATERIAIS PARA MANUTENCAO MAQ E EQUIPA	2.306,70	D	819,50		819,50	D	3.126,00	D
6.1.0.5.1.0711	() RECURSOS DE DESPESAS	4.529,62	C				C	4.529,62	C
6.1.0.5.1.08	SERVICOS DE TERCEIROS	198.174,57	D	80.602,41	19.877,14	60.725,27	D	268.899,84	D
6.1.0.5.1.0801	Servicos de Terceiros	4.309,76	D	3.230,00		3.230,00	D	7.539,76	D
6.1.0.5.1.0802	Consultoria	149.809,42	D	67.261,78	19.877,14	47.384,64	D	196.194,06	D
6.1.0.5.1.0811	SERVICOS DE COMUNICACAO	58,00	D				D	58,00	D
6.1.0.5.1.0813	CONSULTORIA EM TI	16.573,03	D	3.004,54		3.004,54	D	19.577,57	D
6.1.0.5.1.0816	SERV. DE USO SOFTWARE	26.424,36	D	7.106,09		7.106,09	D	33.530,45	D
6.1.0.5.1.10	SEGUROS	150.586,01	D	15.320,00	90.225,75	74.905,75	C	75.680,26	D
6.1.0.5.1.1001	Seguros	150.586,01	D	15.320,00	90.225,75	74.905,75	C	75.680,26	D
6.1.0.5.1.12	PROVISAO	9.538,74	C				C	9.538,74	C
6.1.0.5.1.1212	REVERSAO DE PROVISAO LITIGIOS	9.538,74	C				C	9.538,74	C
6.1.0.5.4	ADMINISTRACAO CENTRAL	988.147,83	D	6.439.796,54	3.410.132,62	3.029.862,92	D	3.997.810,75	D
6.1.0.5.4.05	PROVISAO	1.498.992,63	C	5.281.563,06	2.781.031,33	2.500.311,73	D	1.001.539,10	D
6.1.0.5.4.0501	Remuneracao	3.064.938,88	D	898.670,32	3.898,32	854.672,00	D	3.919.610,88	D
6.1.0.5.4.0502	Encargos	750,00	D	7.074,70	60,06	7.014,62	D	7.764,62	D
6.1.0.5.4.0507	PARTICIPACAO NOS LUCROS E RESULT. PLR	3.548.052,44	D				D	3.548.052,44	D
6.1.0.5.4.0508	Outros Beneficios Corrente	30.360,22	D	108.347,19	71.846,59	36.500,60	D	66.860,87	D
6.1.0.5.4.0511	COMPARTILHAMENTO DE DESPESAS - PESSOAL	11.361.143,14	C		2.449.790,29	2.449.790,29	C	13.811.303,43	C
6.1.0.5.4.0515	PROVISAO PLR	2.857.912,56	D	775.508,00		775.508,00	D	3.583.420,56	D
6.1.0.5.4.0516	HORAS EXTRAS/DSR	73.337,23	D	14.023,15		14.023,15	D	87.360,38	D
6.1.0.5.4.0517	ADICIONAL DE FATICULOSIDADE / INSALUBRID	907,52	D				D	907,52	D
6.1.0.5.4.0519	GRATIFICACOES / BONUS	3.587.141,07	D	2.070.395,88		2.070.395,88	D	5.657.536,95	D
6.1.0.5.4.0520	AVISO PREVIDO	41.695,06	D				D	41.695,06	D
6.1.0.5.4.0521	FERIAS	370.054,15	D	206.738,94	64.112,64	141.624,30	D	511.678,45	D
6.1.0.5.4.0522	13º SALARIO	251.941,30	D	66.247,66	32.335,77	56.911,94	D	307.853,74	D
6.1.0.5.4.0526	INSS	2.089.128,15	D	812.809,73	15.827,16	796.982,57	D	2.886.110,77	D
6.1.0.5.4.0527	FGTS	340.313,36	D	82.334,78	5.810,79	76.515,99	D	416.829,35	D
6.1.0.5.4.0528	SEGURO DE VIDA EM GRUPO	11.894,41	D	2.347,46		2.347,46	D	13.441,87	D
6.1.0.5.4.0530	VALOR REFUGIO	660.820,38	D	116.994,96	2.515,26	114.479,68	D	776.100,06	D
6.1.0.5.4.0531	ASSISTENCIA MEDICA	638.704,10	D	182.400,44	134.683,25	47.717,19	D	686.421,29	D
6.1.0.5.4.0532	ASSISTENCIA ODONTOLÓGICA	19.636,44	D	6.771,85	143,21	6.628,64	D	26.266,08	D
6.1.0.5.4.0598	REVERSAO DE PROV. DE SP. PESSOAL	7.727.036,76	C				C	7.727.036,76	C
6.1.0.5.4.06	ADMINISTRADORES	1.989.471,28	D	497.367,82		497.367,82	D	2.486.839,10	D

DS
UGS

DS
RS



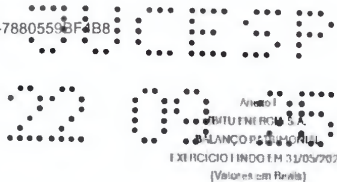
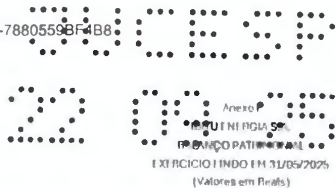


Table with columns: Item, Descrição, Análise, Autor, D, Saldo, Crédito, Débito, Saldo, Análise, D, Saldo, Crédito, Débito, Saldo. Rows include financial entries such as 'Honorários E Encargos (Diretoria E Corde...', 'SERVICOS DE TERCEIROS', 'SERVICOS DE INFORMATICA', 'SERVICOS DE CONSULTORIA', etc., with associated monetary values.


DS UGS

DS AS





		01/05/2025				31/05/2025			
Código	Descrição	Ativo	Passivo	Ativo	Passivo	Ativo	Passivo	Ativo	Passivo
6.3.0.51.01	ALÍQUOTAS E VARIACAO MONETARIA - DÍVIDA MOI D	3.157.393,71	D	2.296.849,47	46,18	2.296.803,29	D	5.454.197,00	D
6.3.0.51.0101	Alíquotas	398,50	D	39,35	-	39,35	D	435,83	D
6.3.0.51.0103	Imp. Comissões e Taxas	3.156.997,77	D	2.296.810,12	46,18	2.296.763,94	D	5.453.761,17	D
6.3.0.51.0110	DI SPESA COM ATRIB DONDAMENTOS	0,04	C			0,00		0,04	C

DocuSigned by:

 MARINA CENTURION DARDANI
 LUIZ CLAUDIO SPINA SILVA JUNIOR
 CONTADOR, CRC 1SP291424/O-0

DS
UGS

DS
AS





Capítulo 8 - Incorporação de ativos e passivos da VENTUS ENERGIAS RENOVAVEIS S.A. e da BRISE ENERGIAS RENOVAVEIS S.A. pela IBITU ENERGIAS RENOVAVEIS S.A.

2 – LIVROS E ESCRITURAÇÃO

Os livros da VENTUS ENERGIAS RENOVAVEIS S.A. (“VENTUS”), da BRISE ENERGIAS RENOVAVEIS S.A. (“BRISE”) e da IBITU ENERGIAS RENOVAVEIS S.A. (“IBITU RENOVAVEIS”) em que constam os registros respectivamente de ATIVOS E PASSIVOS da VENTUS e de investimento da IBITU RENOVAVEIS na VENTUS e na BRISE, e que integram a parcela objeto do presente instrumento, acham-se revestidos de todas as formalidades legais e fiscais, tendo sido escriturados de acordo com os princípios fundamentais de contabilidade, uniforme e consistentemente aplicados.

3 – VERIFICAÇÃO DOS ATIVOS

Os ativos objeto do presente instrumento foi verificado, têm existência real, e estão suportados por documentação legal e idônea.

4 - AVALIAÇÃO DO ACERVO LÍQUIDO

O acervo líquido de ATIVOS e PASSIVOS da empresa VENTUS e da BRISE a serem cindidos e Incorporados pela empresa IBITU RENOVAVEIS, foram avaliados pelo respectivo valor contábil, nos termos dos artigos 183 e 184 da Lei das Sociedades por Ações (Critérios de Avaliação do Ativo e Passivo, respectivamente), com base no Balanço Patrimonial da VENTUS e da BRISE, levantados em 31 de maio de 2025, e é composto pelos seguintes ativos registrados no Ativo Circulante e Não Circulante e Passivos Circulante e Não Circulante da VENTUS e da BRISE, conforme quadro abaixo:

4.1 Acervo Líquido VENTUS

VENTUS ENERGIAS RENOVAVEIS S.A.	
ATIVO	
ATIVO CIRCULANTE	
CAIXA E EQUIVALENTES DE CAIXA	
CAIXA	
CONTAS BANCARIAS A VISTA	R\$ 2.676,76
TOTAL	R\$ 2.676,76
EQUIVALENTES DE CAIXA	
APLICACOES FINANCEIRAS	R\$ 70.116,96
TOTAL	R\$ 70.116,96
TRIBUTOS COMPENSAVEIS	
TRIBUTOS FEDERAIS	

DS
UGS

DS
AS

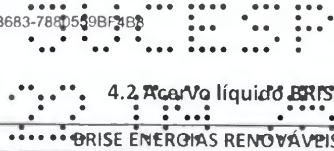


IMPOSTO DE RENDA	R\$ 12.120,69
CONTRIBUICAO SOCIAL	R\$ 7.272,43
IMPOSTO DE RENDA RETIDO NA FONTE	R\$ 8.754,72
OUTROS	R\$ 177,52
TOTAL	R\$ 28.325,36
ATIVO NAO CIRCULANTE	
TRIBUTOS COMPENSAVEIS	
TRIBUTOS FEDERAIS	
IMPOSTO DE RENDA	R\$ 101.742,36
CONTRIBUICAO SOCIAL	R\$ 114,81
TOTAL	R\$ 101.857,17
PASSIVO E PATRIMONIO LÍQUIDO	
PASSIVO CIRCULANTE	
TRIBUTOS	
TRIBUTOS FEDERAIS	(R\$ 33,82)
TOTAL	(R\$ 33,82)
ACERVO LÍQUIDO	R\$ 202.942,43

DS
UGS

DS
RS





4.2 Acervo líquido BRISE

BRISE ENERGIAS RENOVAVEIS S.A.	
ATIVO	
ATIVO CIRCULANTE	
CAIXA E EQUIVALENTES DE CAIXA	
CAIXA	
CONTAS BANCARIAS A VISTA	R\$ 1.570,25
TOTAL	R\$ 1.570,25
EQUIVALENTES DE CAIXA	
APLICACOES FINANCEIRAS	R\$ 41.161,84
TOTAL	R\$ 41.161,84
TRIBUTOS COMPENSÁVEIS	
TRIBUTOS FEDERAIS	
IMPOSTO DE RENDA	R\$ 178,24
OUTROS	R\$ 177,52
TOTAL	R\$ 355,76
OUTROS ATIVOS CIRCULANTES	
CREDITOS A RECEBER	
DIVIDENDOS E JUROS SOBRE CAPITAL PROPRIO	R\$ 15.138.870,17
TOTAL	R\$ 15.138.870,17
ATIVO NAO CIRCULANTE	
TRIBUTOS COMPENSÁVEIS	
TRIBUTOS FEDERAIS	
IMPOSTO DE RENDA	R\$ 320,55
TOTAL	R\$ 320,55
DEPOSITOS JUDICIAIS E CAUCOES	
DEPOSITOS JUDICIAIS	
TRABALHISTAS	R\$ 22.250,82
TOTAL	R\$ 22.250,82
PASSIVO E PATRIMONIO LÍQUIDO	
PASSIVO CIRCULANTE	
TRIBUTOS	
TRIBUTOS FEDERAIS	(R\$ 32,45)
TOTAL	(R\$ 32,45)
DIVIDENDOS DECLARADOS E JUROS SOBRE O CA	
DIVIDENDOS	(R\$ 10.234.568,94)
TOTAL	(R\$ 10.234.568,94)
ACERVO LÍQUIDO	R\$ 4.969.928,00

DS
UGS

DS
RS

4 - ACERVO LÍQUIDO VENTUS + BRISE

ACERVO LÍQUIDO VENTUS	R\$ 202.942,43
ACERVO LÍQUIDO BRISE	R\$ 4.969.928,00
ACERVO LÍQUIDO TOTAL	R\$ 5.172.870,43

5 - BALANÇO PATRIMONIAL

Com base nos critérios anteriormente descritos, foi levantado o Balanço Patrimonial das investidas **VENTUS** e da **BRISE** e da controladora **IBITU RENOVÁVEIS**, datados de 31 de maio de 2025, que passam a integrar o presente Laudo de Avaliação como **Anexo I**, que constitui parte integrante e indissociável deste instrumento.

6 - CONCLUSÃO

Em decorrência dos exames e das análises efetuadas, concluímos que o acervo líquido correspondente ao valor contábil dos ATIVOS e PASSIVOS contidos no Balanço Patrimonial da empresa **VENTUS** e da empresa **BRISE** a serem incorporados pela empresa **IBITU RENOVÁVEIS**, avaliados segundo os critérios anteriormente descritos, é positivo no valor de **R\$ 5.172.870,43** (cinco milhões, cento e setenta e dois mil, oitocentos e setenta reais e quarenta e três centavos), na data-base de 31 de maio de 2025.

Nessas condições, submetemos este Laudo de Avaliação à apreciação da administração do Grupo **IBITU ENERGIA**, colocando-nos à disposição para quaisquer esclarecimentos adicionais.

Em vista do exposto, encerramos o presente Laudo de Avaliação, assinando-o digitalmente.

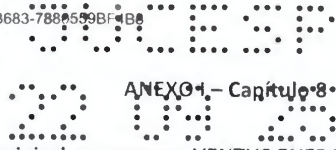
São Paulo, 30 de Junho de 2025.

DocuSigned by:

PRÓ-CONTATY CONTABILIDADE S/S LTDA. - EPP
 CRC: 2SP 016759/0-8

DS


DS





ANEXO I - Capítulo 8

Balancos Patrimoniais das empresas VENTUS ENERGIAS RENOVAVEIS S.A., BRISE ENERGIAS RENOVAVEIS S.A. e IBITU ENERGIAS RENOVÁVEIS S.A.

DS
UGS
DS
AS





BRISA ENERGIA S.A.
BALANÇO PATRIMONIAL
EXERCÍCIO FINDO EM 31/05/2025
(Valores em Reais)

		01/05/2025			31/05/2025		
Código	Descrição	Ativo	Passivo	Ativo	Passivo	Ativo	Passivo
1	ATIVO	361.191.671,85	D	31.570.873,06	392.569.568,86	360.988.685,60	C
1.1	ATIVO CIRCULANTE	40.981.088,76	D	1.429,54	40.881.389,27	40.879.968,68	C
1.1.0.1	CAIXA E EQUIVALENTES DE CAIXA	72.141,63	D	1.427,37	775,78	652,09	D
1.1.0.11	CAIXA	2.695,30	D	55,42	73,96	18,54	C
1.1.0.11.07	CONTAS BANCÁRIAS A VISTA	2.695,30	D	55,42	73,96	18,54	C
1.1.0.11.0205	BANCO BTG PACTUAL	0,01	D			0,00	D
1.1.0.11.0212	BANCO ITAU	2.676,33	D	0,42		0,42	D
1.1.0.11.0213	Banco Safra	18,96	D	56,00	73,96	18,96	C
1.1.0.12	EQUIVALENTES DE CAIXA	69.446,33	D	1.371,95	701,32	670,63	D
1.1.0.12.01	APLICACÕES FINANCEIRAS	69.446,33	D	1.371,95	701,32	670,63	D
1.1.0.12.0112	APLIC. BTG PACTUAL - CDB	69.446,33	D	670,63		670,63	D
1.1.0.12.0198	() SALDO LIQ. APLICACAO CAIXA LIVRE	550,42	C		701,32	701,32	C
1.1.0.12.0199	SALDO LIQU. APLICACOES CAIXA LIVRE	550,42	D	701,32		701,32	D
1.1.0.5	TRIBUTOS COMPLEMENTARES	78.323,19	D	2,17		2,17	D
1.1.0.51	TRIBUTOS FEDERAIS	78.323,19	D	2,17		2,17	D
1.1.0.51.01	IMPOSTO DE RENDA	12.119,33	D	1,36		1,36	D
1.1.0.51.0101	Imposto de Renda P. Jurídica Estimativa	11.948,64	D			0,00	D
1.1.0.51.0107	IRPJ A RECUPERAR	170,69	D	1,36		1,36	D
1.1.0.51.07	CONTRIBUIÇÃO SOCIAL	7.271,62	D	0,81		0,81	D
1.1.0.51.0701	Contribuição Social Estimativa	7.169,19	D			0,00	D
1.1.0.51.0705	CSLL A RECUPERAR	102,43	D	0,81		0,81	D
1.1.0.51.03	IMPOSTO DE RENDA RETIDO NA FONTE	8.754,72	D			0,00	D
1.1.0.51.0301	Imp. S/Aplicacoes Financeiras	8.754,72	D			0,00	D
1.1.0.51.99	OUTROS	177,52	D			0,00	D
1.1.0.51.9907	TRF A RECUPERAR	177,52	D			0,00	D
1.1.1.9	OUTROS ATIVOS CIRCULANTES	40.880.623,94	D		40.880.623,94	40.880.623,94	C
1.1.1.91	CRÉDITOS A RECEBER	40.880.623,94	D		40.880.623,94	40.880.623,94	C
1.1.1.91.17	DIVIDENDOS E JUROS SOBRE CAPITAL PRÓPRIO	40.568.178,39	D		40.568.178,39	40.568.178,39	C
1.1.1.91.1704	DIVIDENDOS A RECEBER - COLÔNIA	16.212.185,52	D		16.212.185,52	16.212.185,52	C
1.1.1.91.1705	DIVIDENDOS A RECEBER - ICARA I	4.536.450,59	D		4.536.450,59	4.536.450,59	C
1.1.1.91.1706	DIVIDENDOS A RECEBER - ICARA II	6.608.656,32	D		6.608.656,32	6.608.656,32	C
1.1.1.91.1707	DIVIDENDOS A RECEBER - AGUIA	8.940.271,04	D		8.940.271,04	8.940.271,04	C
1.1.1.91.1708	DIVIDENDOS A RECEBER - ANDORINHA	4.270.664,92	D		4.270.664,92	4.270.664,92	C
1.1.1.91.99	OUTROS	312.445,55	D		312.445,55	312.445,55	C
1.1.1.91.9902	CONTAS RECEBER REDUÇÃO DE CAPITAL SOCIAL	312.445,55	D		312.445,55	312.445,55	C
1.2	ATIVO NÃO CIRCULANTE	320.210.583,09	D	31.569.443,52	351.678.169,44	320.108.725,92	C
1.2.0.5	TRIBUTOS COMPLEMENTARES	101.864,55	D	54,32	61,70	7,38	C
1.2.0.51	TRIBUTOS FEDERAIS	101.864,55	D	54,32	61,70	7,38	C
1.2.0.51.01	IMPOSTO DE RENDA	101.750,61	D	53,45	61,70	8,25	C
1.2.0.51.0102	SALDO NEGATIVO IRPJ	101.706,88	D	53,45	61,70	8,25	C
1.2.0.51.0104	IMPOSTO DE RENDA PAGO A MAIOR	43,73	D			0,00	D
1.2.0.51.07	CONTRIBUIÇÃO SOCIAL	113,94	D	0,87		0,87	D
1.2.0.51.0702	SALDO NEGATIVO CSLL	87,69	D	0,87		0,87	D
1.2.0.51.0704	CSLL PAGO A MAIOR	26,25	D			0,00	D
1.2.2.0	RENTS E ATIV. NÃO VINC. À CONC. E PERM. DO SI	261.492.557,55	D		261.492.557,55	261.492.557,55	C
1.2.2.01	PARTICIPACÕES SOCITARIAS PERMANENTES	261.492.557,55	D		261.492.557,55	261.492.557,55	C
1.2.2.01.01	AVALIADAS PELA EQUIVALÊNCIA PATRIMONIAL	261.492.557,55	D		261.492.557,55	261.492.557,55	C
1.2.2.01.0105	E. PATRIMONIAL - COLÔNIA	36.486.165,04	D		36.486.165,04	36.486.165,04	C
1.2.2.01.0106	E. PATRIMONIAL - ICARA I	60.225.063,14	D		60.225.063,14	60.225.063,14	C
1.2.2.01.0107	E. PATRIMONIAL - ICARA II	81.277.275,79	D		81.277.275,79	81.277.275,79	C
1.2.2.01.0108	E. PATRIMONIAL - AGUIA	53.757.936,54	D		53.757.936,54	53.757.936,54	C
1.2.2.01.0109	E. PATRIMONIAL - ANDORINHA	29.746.118,04	D		29.746.118,04	29.746.118,04	C
1.2.3.3	INTANGÍVEL	58.616.160,99	D	31.569.389,20	90.185.550,19	58.616.160,99	C
1.2.3.31	CRACAU	58.616.160,99	D	31.569.389,20	90.185.550,19	58.616.160,99	C
1.2.3.31.01	USINAS INTANGÍVELS EM SERVIÇO	90.185.550,19	D		90.185.550,19	90.185.550,19	C
1.2.3.31.0106	DIREITO DE OUTORGA	90.185.550,19	D		90.185.550,19	90.185.550,19	C

DS
UGS

DS
RS





BRISE ENERGIAS RENOVAVEIS S.A.
BALANÇO PATRIMONIAL
EXERCÍCIO FINDO EM 31/05/2025
 (Valores em Reais)

		01/05/2025		31/05/2025	
Conta	Descrição	Saldo anterior	Var.	Saldo atual	Var. patrimonial
1.2.3.31.02	() AMORTIZAÇÃO ACUMULADA USINAS	31.569.389,20	C	31.569.389,20	31.569.389,20 D
1.2.3.31.0205	() AMORTIZAÇÃO ACUMULADA DIREITO DE OUTORGA	31.569.389,20	C	31.569.389,20	31.569.389,20 D
2	PASSIVO PATRIMÔNIO LÍQUIDO	374.094.888,91	C	360.962.507,03	653,41
2.1	PASSIVO CIRCULANTE	73.356.439,26	C	73.357.058,85	653,41
2.1.0.1	FORNEDORES	2.478,26	C	3.097,85	619,59
2.1.0.13	MATERIAIS E SERVIÇOS	2.478,26	C	3.097,85	619,59
2.1.0.13.01	FORNEDORES NÃO P/VS	2.478,26	C	3.097,85	619,59
2.1.0.13.0114	PROVISÕES DE FORNEDORES	2.478,26	C	3.097,85	619,59
2.1.0.5	TRIBUTOS	61,70	C	61,70	33,82
2.1.0.51	TRIBUTOS FIDELIAS	61,70	C	61,70	33,82
2.1.0.51.03	Ips	8,62	C	8,62	4,73
2.1.0.51.04	Cofins	53,08	C	53,08	29,09
2.1.0.7	DIVIDENDOS DECLARADOS E JUROS SOBRE O CA	73.353.899,30	C	73.353.899,30	73.353.899,30 D
2.1.0.71	DIVIDENDOS	73.353.899,30	C	73.353.899,30	73.353.899,30 D
2.1.0.71.03	DIVIDENDOS RIBITU RENOVAVEIS	73.353.899,30	C	73.353.899,30	73.353.899,30 D
2.4	PATRIMÔNIO LÍQUIDO	350.738.449,65	C	337.635.443,18	337.635.443,18 D
2.4.0.1	CAPITAL SOCIAL	343.981.292,64	C	337.635.443,18	6.345.849,46 C
2.4.0.11	CAPITAL SUBSCRITO	343.981.292,64	C	337.635.443,18	6.345.849,46 C
2.4.0.11.01	NACIONAL	343.981.292,64	C	337.635.443,18	6.345.849,46 C
2.4.0.11.0101	Capital Social	343.981.292,64	C	337.635.443,18	6.345.849,46 C
2.4.0.4	RESERVAS DE LUCRO	6.757.157,01	C	0,00	6.757.157,01 C
2.4.0.4.01	RESERVA LEGAL	6.757.157,01	C	0,00	6.757.157,01 C
2.4.0.4.01	Reserva Legal	6.757.157,01	C	0,00	6.757.157,01 C
6	RESULTADO ANTES DA CONSOLIDAR	12.903.217,06	D	777,37	3.890,39
6.1	RESULTADO NAS ATIVIDADES	971.363,70	D	619,57	3.097,85
6.1.0.5	() GASTOS OPERACIONAIS	971.363,70	D	619,57	3.097,85
6.1.0.54	ADMINISTRAÇÃO CENTRAL	971.363,70	D	619,57	3.097,85
6.1.0.54.08	SERVÇOS DE TERCEIROS	11.774,10	D	619,57	3.097,85
6.1.0.54.0806	Honorários De Contabilidade E Auditoria	9.755,82	D	0,00	9.755,82 D
6.1.0.54.0816	PROVISÃO HONORÁRIO CONTÁBIL E AUDITORIA	2.478,28	D	619,57	3.097,85
6.1.0.54.18	AMORTIZAÇÃO	959.589,60	D	0,00	959.589,60 D
6.1.0.54.1807	AMORTIZAÇÃO DE AGIO	959.589,60	D	0,00	959.589,60 D
6.2	RESULTADO NÃO OPERACIONAL	11.916.739,97	D	0,00	11.916.739,97 D
6.2.0.1	EQUIVALENCIA PATRIMONIAL	11.916.739,97	D	0,00	11.916.739,97 D
6.2.0.15	ATIVIDADES NÃO VINCULADAS À CONCESSÃO DO	11.916.739,97	D	0,00	11.916.739,97 D
6.2.0.15.01	GANHO NA EQUIVALENCIA PATRIMONIAL	273.105,59	C	0,00	273.105,59 C
6.2.0.15.0101	GANHO NA EQUIVALENCIA PATRIMONIAL	273.105,59	C	0,00	273.105,59 C
6.2.0.15.07	() PERDA NA EQUIVALENCIA PATRIMONIAL	12.139.845,56	D	0,00	12.139.845,56 D
6.2.0.15.0201	() PERDA NA EQUIVALENCIA PATRIMONIAL	12.139.845,56	D	0,00	12.139.845,56 D
6.3	RESULTADO FINANCEIRO	15.113,39	D	107,60	782,54
6.3.0.1	RECEITAS FINANCEIRAS	5.197,08	C	33,82	693,30
6.3.0.11	GERAÇÃO	5.197,08	C	33,82	693,30
6.3.0.11.01	RECEITA COM APLICAÇÕES FINANCEIRAS	2.502,64	C	670,63	670,63
6.3.0.11.0101	RECEITA COM APLIC. FINANCEIRAS - CAIXA	703,40	C	0,00	703,40
6.3.0.11.0103	RECEITA DE APLIC. FIN. - COMPL. COMPETENCIA	2.799,21	C	670,63	670,63
6.3.0.11.11	() TRIBUTOS SOBRE RECEITAS FINANCEIRAS	253,42	D	33,82	287,24
6.3.0.11.1101	PRE S/RECEITAS FINANCEIRAS	35,41	D	4,73	40,14
6.3.0.11.1102	COFINS S/RECEITAS FINANCEIRAS	218,01	D	29,09	247,10
6.3.0.11.99	OUTRAS RECEITAS FINANCEIRAS	2.947,89	C	56,49	56,49
6.3.0.11.9902	Outras Receitas Financeiras	2.947,89	C	56,49	56,49
6.3.0.5	() DÍ SPESAS FINANCEIRAS	20.310,47	D	73,98	18,56
6.3.0.51	GERAÇÃO	20.310,47	D	73,98	18,56
6.3.0.51.01	JUROS E VARIACAO MONETARIA - DIVIDA MOED	73,98	D	55,42	18,56
6.3.0.51.0103	Int. Comissões E Taxas	73,98	D	55,42	18,56

DS
UGS

DS
AS





Anexo I
VINTUS ENERGIAS RENOVAVEIS S.A.
BALANÇO PATRIMONIAL
EXERCÍCIO FINDO EM 31/05/2025
(Valores em Reais)

		01/05/2025		31/05/2025	
CODIGO	Descrição	ATIVO	PASSIVO	ATIVO	PASSIVO
6.3.0.51.99	OUTRAS DESPESAS FINANCEIRAS	20.310,47	D		
6.3.0.51.9907	OUTRAS DESPESAS FINANCEIRAS	20.310,47	D	0,00	20.310,47
				0,00	20.310,47

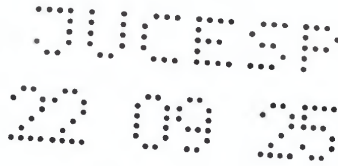
DocuSigned by:

MARIANA CENTURION DARDANI SILVA JUNIOR
CONTADOR, CRC 1SP791/24/O 0

DS
UGS

DS
AS





Anexo I
 BRISA ENERGIAS RENOVAVEIS S.A.
 BALANÇO PATRIMONIAL
 EXERCÍCIO FINDO EM 31/05/2025
 (Valores em Reais)

		01/05/2025			31/05/2025		
Conta	Descrição	Ativo Circulante	Ativo Não Circulante	Passivo Circulante	Passivo Não Circulante	Total	
1	ATIVO	640.893.026,25	54.493.752,81	74.057.879,55	19.564.126,64	671.328.899,61	
1.1	ATIVO CIRCULANTE	33.486.054,16	54.401.332,24	18.305.478,38	36.095.903,86	69.581.958,07	
1.1.0.1	CAXA E EQUIVALENTES DE CAXA	46.480,01	1.332,24	5.080,15	3.747,92	42.732,09	
1.1.0.11	CAXA	5.780,93	0,78	4.211,46	4.210,68	1.570,75	
1.1.0.11.02	CONTAS BANCARIAS A VISTA	5.780,93	0,78	4.211,46	4.210,68	1.570,75	
1.1.0.11.02.17	BANCO ITAU	5.780,93	0,78	4.211,46	4.210,68	1.570,75	
1.1.0.12	EQUIVALENTES DE CAXA	40.699,08	1.331,46	968,70	462,76	41.161,84	
1.1.0.12.01	APLICACÕES FINANCEIRAS	40.699,08	1.331,46	968,70	462,76	41.161,84	
1.1.0.12.01.17	Banco BTOPactual - CDB	40.699,08	462,76	462,76	462,76	41.161,84	
1.1.0.12.01.98	(SALDO LIQ APLICACAO CAXA LIVRE	382,79	382,79	486,41	104,12	486,41	
1.1.0.12.01.98.17	SALDO LIQ APLICACAO CAXA LIVRE	382,79	382,79	486,41	104,12	486,41	
1.1.0.5	TRIBUTOS COMPENSAVEIS	355,76	0,00	0,00	0,00	355,76	
1.1.0.51	TRIBUTOS FEDERAIS	355,76	0,00	0,00	0,00	355,76	
1.1.0.51.03	IMPOSTO DE RENDA RETIDO NA FONTE	178,24	0,00	0,00	0,00	178,24	
1.1.0.51.03.01	Irr S/Aplicacoes Financeiras	178,24	0,00	0,00	0,00	178,24	
1.1.0.51.99	OUTROS	177,52	0,00	0,00	0,00	177,52	
1.1.0.51.99.07	TRF A RECEBER	177,52	0,00	0,00	0,00	177,52	
1.1.1	OUTROS ATIVOS CIRCULANTES	33.439.218,39	54.400.000,00	18.300.348,22	36.099.651,78	69.538.870,17	
1.1.1.91	CREDITOS A RECEBER	33.439.218,39	54.400.000,00	18.300.348,22	36.099.651,78	69.538.870,17	
1.1.1.91.17	DIVIDENDOS E JUROS SOBRE CAPITAL PROPRIO	33.439.218,39	18.300.348,22	18.300.348,22	18.300.348,22	15.138.870,17	
1.1.1.91.17.09	DIVIDENDOS A RECEBER - PALMAS	4.265.397,46	1.000.000,00	1.000.000,00	0,00	3.265.397,46	
1.1.1.91.17.10	DIVIDENDOS A RECEBER - RIBELIÃO	800.348,22	800.348,22	800.348,22	0,00	800,348,22	
1.1.1.91.17.11	DIVIDENDOS A RECEBER - ILHA GRANDE	4.283.653,78	2.000.000,00	2.000.000,00	0,00	2.283.653,78	
1.1.1.91.17.16	DIVIDENDOS A RECEBER - ACARI	5.980.687,37	3.500.000,00	3.500.000,00	0,00	2.480.687,37	
1.1.1.91.17.18	DIVIDENDOS A RECEBER - ANEMOI	7.235.581,29	4.000.000,00	4.000.000,00	0,00	3.235.581,29	
1.1.1.91.17.19	DIVIDENDOS A RECEBER - APOLIOTES	6.842.314,45	3.500.000,00	3.500.000,00	0,00	3.342.314,45	
1.1.1.91.17.20	DIVIDENDOS A RECEBER - ARIANA	4.011.735,87	3.500.000,00	3.500.000,00	0,00	511.235,87	
1.1.1.91.99	OUTROS	0,00	54.400.000,00	0,00	54.400.000,00	54.400.000,00	
1.1.1.91.99.02	CONTAS A RECEBER REDUÇÃO DE CAPITAL SOCIAL	0,00	54.400.000,00	0,00	54.400.000,00	54.400.000,00	
1.2	ATIVO NÃO CIRCULANTE	607.406.972,09	92.420,87	55.752.451,17	55.660.030,50	551.745.941,99	
1.2.0	TRIBUTOS COMPENSAVEIS	317,41	3,14	3,14	0,00	320,55	
1.2.0.51	TRIBUTOS FEDERAIS	317,41	3,14	3,14	0,00	320,55	
1.2.0.51.01	IMPOSTO DE RENDA	317,41	3,14	3,14	0,00	320,55	
1.2.0.51.01.02	SALDO NEGATIVO (RP)	317,41	3,14	3,14	0,00	320,55	
1.2.0.6	DIFERENÇAS JUDICIAIS E CAUCOES	22.250,82	0,00	0,00	0,00	22.250,82	
1.2.0.61	DIFERENÇAS JUDICIAIS	22.250,82	0,00	0,00	0,00	22.250,82	
1.2.0.61.01	TRABALHISTAS	22.250,82	0,00	0,00	0,00	22.250,82	
1.2.0.61.01.01	PROCESSOS TRABALHISTAS	22.250,82	0,00	0,00	0,00	22.250,82	
1.2.2	DIFERENÇAS ATIVAS NÃO VINCULADAS COM O EXERCÍCIO	607.384.403,86	92.417,53	55.752.451,17	55.660.033,64	551.724.370,22	
1.2.2.01	PARTICIPAÇÕES SOCIAIS PERMANENTES	607.384.403,86	92.417,53	55.752.451,17	55.660.033,64	551.724.370,22	
1.2.2.01.01	AVALIADAS PELA EQUIVALÊNCIA PATRIMONIAL	607.384.403,86	92.417,53	55.752.451,17	55.660.033,64	551.724.370,22	
1.2.2.01.01.10	E. PATRIMONIAL - ILHA GRANDE	70.074.878,34	7.750.336,27	7.750.336,27	0,00	62.274.542,07	
1.2.2.01.01.11	E. PATRIMONIAL - PALMAS	63.649.352,30	5.010.043,51	5.010.043,51	0,00	58.639.308,79	
1.2.2.01.01.13	E. PATRIMONIAL - RIBELIÃO	54.553.119,11	7.761.705,78	7.761.705,78	0,00	46.791.913,33	
1.2.2.01.01.23	E. PATRIMONIAL - ARIANA	81.322.643,93	5.549.273,28	5.549.273,28	0,00	75.773.370,65	
1.2.2.01.01.29	E. PATRIMONIAL - ACARI	90.321.206,05	7.527.162,47	7.527.162,47	0,00	82.794.043,58	
1.2.2.01.01.30	E. PATRIMONIAL - ANEMOI	78.503.565,43	34.470,32	7.000.000,00	6.885.578,68	71.538.024,76	
1.2.2.01.01.31	E. PATRIMONIAL - APOLIOTES	77.413.721,89	57.947,21	7.500.000,00	7.442.052,79	69.971.659,10	
1.2.2.01.01.49	E. PATRIMONIAL - ALBUQUE RQUE	91.585.924,81	0,00	7.654.429,91	7.654.429,91	83.941.494,90	
2	PASSIVO E PATRIMÔNIO LÍQUIDO	653.719.877,31	18.304.477,64	641,78	18.303.836,36	635.416.040,95	
2.1	PASSIVO CIRCULANTE	78.538.437,75	18.304.477,64	641,78	18.303.836,36	10.234.601,39	
2.1.0	FORNecedores	3.490,98	4.110,55	619,57	3.490,98	0,00	
2.1.0.13	MATERIAIS E SERVIÇOS	3.490,98	4.110,55	619,57	3.490,98	0,00	
2.1.0.13.01	FORNecedores NO PAIS	3.490,98	4.110,55	619,57	3.490,98	0,00	
2.1.0.13.01.11	PROVISÕES DE FORNecedores - MEDICAO	1.012,70	1.012,70	0,00	1.012,70	0,00	
2.1.0.13.01.14	PROVISÕES DE FORNecedores	2.478,28	3.097,85	619,57	2.478,28	0,00	

DS
UGS

DS
AS




BRISE ENERGIAS RENOVÁVEIS S.A.
BALANÇO PATRIMONIAL
EXERCÍCIO FINDO EM 31/05/2025
 (Valores em Reais)

		01/05/2025			31/05/2025		
Descrição		Saldo anterior	Mov.	Saldo	Mov. período	Saldo atual	Cl.
2.1.0.5	TRIBUTOS	29,61	C	18,87	21,71	2,84	C
2.1.0.51	TRIBUTOS FIDUCIÁRIOS	29,61	C	18,87	21,71	2,84	C
2.1.0.51.03	Pis	10,49	C		3,04	3,04	C
2.1.0.51.04	Cofins	19,12	C	18,87	18,67	0,20	D
2.1.0.7	DIVIDENDOS DECLARADOS E JUROS SOBRE O CA	28.534.917,16	C	18.300.348,22	18.300.348,22	10.234.568,94	C
2.1.0.71	DIVIDENDOS	28.534.917,16	C	18.300.348,22	18.300.348,22	10.234.568,94	C
2.1.0.71.03	DIVIDENDOS - RENDIMENTOS SOBRE INVESTIMENTOS	28.534.917,16	C	18.300.348,22	18.300.348,22	10.234.568,94	C
2.2	PASSIVO NÃO CIRCULANTE	20.816.639,24	C		0,00	20.816.639,24	C
2.2.0.2	EMPENHOS, FINANCIAMENTOS E DEBITOS	20.816.639,24	C		0,00	20.816.639,24	C
2.2.0.25	MUTUOS COLIGADAS E CONTROLADAS OU CONT	20.816.639,24	C		0,00	20.816.639,24	C
2.2.0.25.17	MUTUO - PALMAS	5.943.139,24	C		0,00	5.943.139,24	C
2.2.0.25.18	MUTUO - ACARÉ	11.619.000,00	C		0,00	11.619.000,00	C
2.2.0.25.19	MUTUO - APÊLIOTES	1.620.000,00	C		0,00	1.620.000,00	C
2.2.0.25.20	MUTUO - ANIMOÍ	1.434.500,00	C		0,00	1.434.500,00	C
2.4	PATRIMÔNIO LÍQUIDO	604.364.800,37	C		0,00	604.364.800,37	C
2.4.0.1	CAPITAL SOCIAL	595.756.291,69	C		0,00	595.756.291,69	C
2.4.0.11	CAPITAL SUBSCRITO	595.756.291,69	C		0,00	595.756.291,69	C
2.4.0.11.01	NACIONAL	595.756.291,69	C		0,00	595.756.291,69	C
2.4.0.11.01.01	Capital Social	595.756.291,69	C		0,00	595.756.291,69	C
2.4.0.2	RESERVAS DE CAPITAL	0,50	C		0,00	0,50	C
2.4.0.29	OUTROS	0,50	C		0,00	0,50	C
2.4.0.29.01	OUTROS	0,50	C		0,00	0,50	C
2.4.0.29.01.01	OUTROS	0,50	C		0,00	0,50	C
2.4.0.4	RESERVAS DE LUCRO	9.108.508,13	C		0,00	9.108.508,13	C
2.4.0.41	RESERVA LEGAL	9.108.508,13	C		0,00	9.108.508,13	C
2.4.0.41.01	Reserva Legal	9.108.508,13	C		0,00	9.108.508,13	C
6	RESULTADO ANTES DA CSLL E I.R.	12.826.851,06	D	1.357.285,04	96.994,76	1.260.290,28	D
6.1	RESULTADO NAS ATIVIDADES	14.577,44	D	619,57	4.110,55	3.490,98	C
6.1.0.5	(-) GASTOS OPERACIONAIS	14.577,44	D	619,57	4.110,55	3.490,98	C
6.1.0.54	ADMINISTRAÇÃO GERAL	14.577,44	D	619,57	4.110,55	3.490,98	C
6.1.0.54.08	SERVIÇOS DE TERCEIROS	13.452,04	D	619,57	3.547,85	2.928,28	C
6.1.0.54.08.06	Honorários de Contabilidade e Auditoria	10.073,76	D		0,00	10.073,76	D
6.1.0.54.08.15	SERVIÇOS DE DESPACHANTE	900,00	D		450,00	450,00	C
6.1.0.54.08.16	PROVISÃO HONORÁRIO CONTÁBIL E AUDITORIA	2.478,28	D	619,57	3.097,85	2.478,28	C
6.1.0.54.19	GASTOS DIVERSOS	1.125,40	D		562,70	562,70	C
6.1.0.54.19.27	Reembolso De Despesas	1.125,40	D		562,70	562,70	C
6.2	RESULTADO NÃO OPERACIONAL	17.797.621,28	D	1.357.451,17	92.417,53	1.260.033,64	D
6.2.0.1	EQUIVALÊNCIA PATRIMONIAL	17.797.621,28	D	1.357.451,17	92.417,53	1.260.033,64	D
6.2.0.15	ATIVIDADES NÃO VINCULADAS À CONCESSÃO DO	17.797.621,28	D	1.357.451,17	92.417,53	1.260.033,64	D
6.2.0.15.01	GANHOS NA EQUIVALÊNCIA PATRIMONIAL	3.514.323,07	C		92.417,53	92.417,53	C
6.2.0.15.01.01	GANHOS NA EQUIVALÊNCIA PATRIMONIAL	3.514.323,07	C		92.417,53	92.417,53	C
6.2.0.15.02	(-) PERDA NA EQUIVALÊNCIA PATRIMONIAL	16.311.944,35	D	1.357.451,17	1.357.451,17	17.664.395,52	D
6.2.0.15.02.01	(-) PERDA NA EQUIVALÊNCIA PATRIMONIAL	16.311.944,35	D	1.357.451,17	1.357.451,17	17.664.395,52	D
6.3	RESULTADO FINANCEIRO	14.652,34	D	4.214,30	466,68	3.747,62	D
6.3.0.1	RECEITAS FINANCEIRAS	2.204,62	C	21,71	466,68	444,97	C
6.3.0.11	DE RACAO	2.204,62	C	21,71	466,68	444,97	C
6.3.0.11.01	RECEITA COM APLICAÇÕES FINANCEIRAS	2.201,10	C		463,54	463,54	C
6.3.0.11.01.01	RECEITA COM APLIC. FINANCEIRAS - (CAIXA)	793,40	C		0,78	794,18	C
6.3.0.11.01.03	RECEITA DE APLIC. FIN. - COMPL. COMPETENCIA	1.507,70	C		462,76	462,76	C
6.3.0.11.11	(-) TRIBUTOS SOBRE RECEITAS FINANCEIRAS	107,54	D	21,71	21,71	178,25	D
6.3.0.11.11.01	PIS SOBRE RECEITAS FINANCEIRAS	15,05	D	3,04	3,04	18,09	D
6.3.0.11.11.02	COFINS SOBRE RECEITAS FINANCEIRAS	92,49	D	18,67	18,67	111,16	D
6.3.0.11.99	OUTRAS RECEITAS FINANCEIRAS	11,06	C		3,14	3,14	C
6.3.0.11.99.02	Outras Receitas Financeiras	11,06	C		3,14	3,14	C
6.3.0.5	(-) DI SPENSAS FINANCEIRAS	16.856,96	D	4.192,59	4.192,59	21.049,55	D
6.3.0.51	DE RACAO	16.856,96	D	4.192,59	4.192,59	21.049,55	D

DS
UGS

DS
AS



Anexo I
BRISE ENERGIAS RENOVAVEIS S.A.
BALANÇO PATRIMONIAL
EXERCÍCIO FINDO EM 31/05/2025
(Valores em Reais)

		01/05/2025		31/05/2025	
CODIGO	DESCRIÇÃO	ATIVO	PASSIVO	ATIVO	PASSIVO
6.3.0.51.99	OUTRAS DESPESAS FINANCEIRAS	16.856,96	D	4.192,59	4.192,59 D
6.3.0.51.9902	CARTA FINANCA	16.856,96	D	4.192,59	21.049,55 D


DocuSigned by:

FB1AD46E0C72449
LUIZ CARLOS GOMES DA SILVA JUNIOR
CONTADOR: CRC 152291474/O 0

DS
UGS

DS
AS





		01/05/2025				31/05/2025			
CODIGO	DESCRICAO	RENTABILIDADE	TRC	RENTABILIDADE	TRC	RENTABILIDADE	TRC	RENTABILIDADE	TRC
1	ATIVO	1.791.030.289,29	D	734.983.255,51	777.071.637,71	42.088.382,70	C	1.748.942.007,09	D
1.1	ATIVO CIRCULANTE	181.437.133,52	D	378.072.989,67	309.257.545,45	65.770.344,17	D	277.202.477,69	D
1.1.0.1	CAIXA E EQUIVALENTES DE CAIXA	62.149.562,15	D	250.434.714,40	232.937.637,88	17.487.066,52	D	79.646.248,67	D
1.1.0.11	CAIXA	29.471,56	D	188.139.164,53	189.145.873,07	6.658,54	C	72.763,07	D
1.1.0.11.01	NUMERARIO	3.704,69	D			0,00		3.704,69	D
1.1.0.11.0103	FUNDO FIXO PORTALIZ	3.704,69	D			0,00		3.704,69	D
1.1.0.11.02	CONTAS BANCARIAS A VISTA	25.716,87	D	189.139.164,53	189.145.873,07	6.658,54	C	19.058,33	D
1.1.0.11.0203	BANCO BRADCSO	7.393,29	D	6.356.098,57	6.356.000,00	98,57	D	7.491,86	D
1.1.0.11.0211	BANCO SANTANDR - CONTA CORRENTE	70,00	D			0,00		70,00	D
1.1.0.11.0212	BANCO ITAU	10.111,74	D	87.738.624,65	87.738.747,29	127,64	C	9.989,10	D
1.1.0.11.0213	Banco Safra	8.141,74	D	9.298.977,47	9.309.612,00	6.834,53	C	1.507,21	D
1.1.0.11.0259	BANCO BTCPACTUAL C/C 240044 3	0,10	D	85.745.463,54	85.745.463,78	0,06	D	0,16	D
1.1.0.12	EQUIVALENTES DE CAIXA	62.119.740,59	D	61.295.548,87	43.791.804,81	17.503.745,06	D	79.673.485,65	D
1.1.0.12.01	APLICACOES FINANCIARIAS	62.119.740,59	D	61.295.548,87	43.791.804,81	17.503.745,06	D	79.673.485,65	D
1.1.0.12.0105	Banco Itau CDB	15.499.876,86	D	179.781,14		179.781,14	D	15.679.658,02	D
1.1.0.12.0106	Banco Bradesco CDB			6.411.689,72		6.411.689,72	D	6.411.689,72	D
1.1.0.12.0112	Banco BTCPactual - CDB	46.610.471,04	D	46.389.658,13	40.087.999,19	6.301.658,94	D	52.912.129,98	D
1.1.0.12.0123	BANCO SAFRA	9.392,67	D	6.822.718,26	2.217.103,00	4.610.615,26	D	4.620.007,93	D
1.1.0.12.0190	(-) SALDO LIQ APLICACAO CADIA LIVRE	642.299,77	C	642.227,30	849.475,32	207.248,02	C	849.547,79	C
1.1.0.12.0199	SALDO LIQU APLICACOES CAIXA LIVRE	642.299,77	C	849.475,32	642.227,30	207.248,02	D	849.547,79	D
1.1.0.5	TRIBUTOS COMPLEMENTARES	1.614.328,65	D	12.960,24		12.960,24	D	1.627.288,09	D
1.1.0.51	TRIBUTOS FIDUCIARIOS	1.614.328,65	D	12.960,24		12.960,24	D	1.627.288,09	D
1.1.0.51.01	IMPOSTO DE RENDA	2.491,96	D			0,00		2.491,96	D
1.1.0.51.0101	Imposto De Renda PJ/Juridica Estimativa	1.245,98	D			0,00		1.245,98	D
1.1.0.51.0107	IRPJ A RECUPERAR	1.245,97	D			0,00		1.245,97	D
1.1.0.51.02	CONTRIBUICAO SOCIAL	448,55	D			0,00		448,55	D
1.1.0.51.0205	CSLL A RECUPERAR	448,55	D			0,00		448,55	D
1.1.0.51.03	IMPOSTO DE RENDA RECEBIDO NA FONTE	1.610.888,61	D	12.960,24		12.960,24	D	1.623.848,85	D
1.1.0.51.0301	Int S/Aplicacoes Financeiras	1.610.888,61	D	12.960,24		12.960,24	D	1.623.848,85	D
1.1.0.51.06	INSS	225,02	D			0,00		225,02	D
1.1.0.51.0601	INSS A RECUPERAR	225,02	D			0,00		225,02	D
1.1.0.51.99	OUTROS	177,52	D			0,00		177,52	D
1.1.0.51.9907	TRF A RECUPERAR	177,52	D			0,00		177,52	D
1.1.0.52	TRIBUTOS ESTADUAIS	97,00	D			0,00		97,00	D
1.1.0.52.01	ICMS	97,00	D			0,00		97,00	D
1.1.0.52.0102	ICMS A RECUPERAR	97,00	D			0,00		97,00	D
1.1.1.2	DESPESAS PAGAS ANTECIPADAMENTE	63.872,23	D		90,85	90,85	C	63.781,38	D
1.1.1.22	PRI-MOS (N. SI-GUROS)	1.019,83	D		90,85	90,85	C	928,98	D
1.1.1.22.01	SEGUROS A APPROPRIAR	1.019,83	D		90,85	90,85	C	928,98	D
1.1.1.22.0190	SEGUROS A APPROPRIAR	1.019,83	D		90,85	90,85	C	928,98	D
1.1.1.29	OUTROS	62.852,40	D			0,00		62.852,40	D
1.1.1.29.02	OUTRAS DESPESAS ANTECIPADAS	62.852,40	D			0,00		62.852,40	D
1.1.1.29.0201	OUTRAS DESPESAS ANTECIPADAS	62.852,40	D			0,00		62.852,40	D
1.1.1.9	OUTROS ATIVOS CIRCULANTES	97.604.770,49	D	174.575.314,98	76.314.926,72	48.760.388,26	D	145.865.158,75	D
1.1.1.91	CRI-DITOS A RECEBER	97.604.770,49	D	174.575.314,98	76.314.926,72	48.760.388,26	D	145.865.158,75	D
1.1.1.91.02	FORMAS DIVER-SAS	1.938.075,42	D	523,52	1.907.262,03	1.901.738,51	C	36.336,91	D
1.1.1.91.0202	Adiantamentos Diversos	1.938.075,42	D	523,52	1.907.262,03	1.901.738,51	C	36.336,91	D
1.1.1.91.03	TITULOS DE CRI-DITO A RECEBER	105.203,74	D	194.167,52	173.110,26	21.067,26	D	177.261,00	D
1.1.1.91.0312	TITULOS A RECEBER - INSTITU COMERC.	42.043,09	D	9.037,26		9.037,26	D	51.080,35	D
1.1.1.91.0314	TITULOS A RECEBER - COLONIA			9.051,78		9.051,78		0,00	
1.1.1.91.0315	TITULOS A RECEBER - ICARAI I			13.222,00		13.222,00		0,00	
1.1.1.91.0316	TITULOS A RECEBER - ICARAI II			13.222,00		13.222,00		0,00	
1.1.1.91.0317	TITULOS A RECEBER - AGUIA	24.362,33	D	9.081,78		9.081,78		24.362,33	D
1.1.1.91.0318	TITULOS A RECEBER - ANDORINHA			9.081,78		9.081,78		0,00	
1.1.1.91.0322	TITULOS A RECEBER - ILHA GRANDE			10.907,04		10.907,04		0,00	
1.1.1.91.0323	TITULOS A RECEBER - PALMAS			10.907,04		10.907,04		0,00	
1.1.1.91.0324	TITULOS A RECEBER - COQUEIRAL	3.558,76	D			0,00		3.558,76	D
1.1.1.91.0325	TITULOS A RECEBER - RIBEIRAO			10.907,04		10.907,04		0,00	
1.1.1.91.0326	TITULOS A RECEBER - CAICARA			6.010,00		6.010,00		0,00	

DS
UGS

DS
AS






Table with columns: Conta, Descrição, Bal do. anterior, S/C, Bal do. atual, S/C, Exercício, Bal. anterior, Exercício, Bal. atual. Rows include titles receivable, dividends, taxes, and assets.

DS UGS DS AS






		01/05/2025			31/05/2025		
Código	Descrição	Saldo Inicial	D	Saldo Final	Saldo Inicial	D	Saldo Final
1.2.3.21.0314	OUTROS CUSTOS CAPITALIZAVELIS	63.000,00	D		63.000,00		63.000,00 C
1.2.3.24	ADMINISTRACAO	1.231.096,06	D		15.282,74		15.282,74 C
1.2.3.24.01	ADM CENTRAL - IMOBILIZACAO EM SERVICO	3.186.933,12	D				0,00
1.2.3.24.0103	Edificacoes, Obras Civis E Refeitorias	1.465.476,62	D				0,00
1.2.3.24.0104	Maquinas E Equipamentos	29.958,00	D				0,00
1.2.3.24.0106	Movels E Utensilios	72.148,70	D				0,00
1.2.3.24.0108	EQUIPAMENTOS DE INFORMATICA	1.619.399,80	D				0,00
1.2.3.24.02	() DIFERENCIACAO ACUMULADA - ADMINISTRACA	1.955.837,94	C		15.282,74		15.282,74 C
1.2.3.24.0203	() DIFERENCIACAO ACUMULADA - ADMINISTRACA	653.283,04	C		4.864,80		4.864,80 C
1.2.3.24.0204	() MAQUINAS E EQUIPAMENTOS	12.367,96	C		183,33		183,33 C
1.2.3.24.0206	() MOVELIS E UTENSILIOS	77.006,28	C		16,51		16,51 C
1.2.3.24.0208	() EQUIPAMENTOS DE INFORMATICA	1.218.089,77	C		10.198,10		10.198,10 C
1.2.3.26	DIREITO DE USO			31.071,90	477.076,85		445.954,95 C
1.2.3.26.02	() DIFERENCIACAO ACUMULADA - DIREITO DE USO			31.071,90	477.076,85		445.954,95 C
1.2.3.26.0201	() DIFERENCIACAO ACUMULADA - DIREITO DE USO				477.076,85		445.954,95 C
1.2.3.26.0202	AVP DE PREC. DIREITO DE USO ARRNDAM			31.071,90			31.071,90 D
1.2.3.3	INTANGIVEL	225.395.644,73	D	90.185.550,19	33.381.552,80	56.803.997,39 D	282.199.542,12 D
1.2.3.31	GRACAO	225.038.167,40	D	90.185.550,19	33.381.552,80	56.876.896,02 D	281.865.063,42 D
1.2.3.31.01	USINAS - INTANGIVEL EM SERVICO			90.185.550,19		90.185.550,19 D	90.185.550,19 D
1.2.3.31.0106	DIREITO DE OUTORGA			90.185.550,19		90.185.550,19 D	90.185.550,19 D
1.2.3.31.07	() AMORTIZACAO ACUMULADA - USINAS				31.809.286,61		31.809.286,61 C
1.2.3.31.0206	() AMORTIZACAO ACUMULADA - DIREITO DE OUTORGA				31.809.286,61		31.809.286,61 C
1.2.3.31.03	USINAS - INTANGIVEL EM CURSO	1.342.066,48	D				0,00
1.2.3.31.0305	Desenvolvimento De Projetos	1.342.066,48	D				0,00
1.2.3.31.07	AGIO (MAIS VALIA RI NT. FUTURA	223.696.100,92	D		1.549.367,56		1.549.367,56 C
1.2.3.31.0701	AGIO (MAIS VALIA RI NT. FUTURA	377.967.189,05	D				0,00
1.2.3.31.0702	() AMORTIZACAO AGIO (MAIS VALIA RI NT. FUT	154.271.068,13	C		1.549.367,56		1.549.367,56 C
1.2.3.34	ADMINISTRACAO	357.477,33	D		22.898,63		22.898,63 C
1.2.3.34.01	ADMINISTRACAO CENTRAL - INTANGIVEL EM SE	2.092.362,66	D				0,00
1.2.3.34.0103	Softwares	2.092.362,66	D				0,00
1.2.3.34.02	() AMORTIZACAO ACUMULADA - ADMINISTRACA	1.734.885,33	C		22.898,63		22.898,63 C
1.2.3.34.0203	() SOFTWARES	1.734.885,33	C		22.898,63		22.898,63 C
2	PASSIVO PATRIMONIO LIQUIDO	1.868.659.069,89	C	171.540.013,11	126.895.958,45	44.444.054,66 D	1.874.215.005,23 C
2.1	PASSIVO CIRCULANTE	84.077.156,52	C	160.299.291,47	121.170.374,84	39.128.916,63 D	44.898.239,89 C
2.1.0.1	FORNecedores	90.502,58	C	2.579.984,29	2.573.623,37	6.360,92 D	84.141,66 C
2.1.0.10	MATERIAIS E SERVIÇOS	90.502,58	C	2.579.984,29	2.573.623,37	6.360,92 D	84.141,66 C
2.1.0.10.01	FORNecedores No Pais	90.502,58	C	2.579.984,29	2.573.623,37	6.360,92 D	84.141,66 C
2.1.0.10.0101	Fornecedores De Materiais	63.596,28	C	2.557.562,19	2.543.528,34	14.036,85 D	49.559,43 C
2.1.0.10.0111	PROVISORIOS DE FORNECEDORES - MERCADIA	23.358,34	C	22.422,10	29.478,46	7.056,36 C	30.414,70 C
2.1.0.10.0114	PROVISORIOS DE FORNECEDORES	3.547,96	C		619,57		619,57 C
2.1.0.2	EMPRESAS, FINANCIAMENTOS E DEBITOS			573.000,40	1.480.164,36	907.163,96 C	907.163,96 C
2.1.0.23	ARRRNDAMTOS MERCANTIL			573.000,40	1.480.164,36	907.163,96 C	907.163,96 C
2.1.0.23.01	CONTRATOS DE ARRNDAMTOS			467.560,12	1.430.897,24	963.337,12 C	963.337,12 C
2.1.0.23.0101	CONTRATOS DE ARRNDAMTOS			467.560,12	1.430.897,24	963.337,12 C	963.337,12 C
2.1.0.23.02	() AVP CONTRATOS DE ARRNDAMTOS			105.440,28	49.267,12	56.173,16 D	56.173,16 D
2.1.0.23.0201	() AVP CONTRATOS DE ARRNDAMTOS			105.440,28	49.267,12	56.173,16 D	56.173,16 D
2.1.0.5	TRIBUTOS	66.144,02	C	66.171,60	47.062,65	19.108,95 D	47.035,07 C
2.1.0.51	TRIBUTOS FEDERAIS	46.984,49	C	46.984,49	42.400,80	4.503,69 D	42.480,80 C
2.1.0.51.03	Pis	6.567,72	C	6.567,72	5.938,17	679,55 D	5.938,17 C
2.1.0.51.04	Collns	40.416,77	C	40.416,77	36.542,63	3.874,14 D	36.542,63 C
2.1.0.52	TRIBUTOS ESTADUAIS	95,88	C	95,88			95,88 D
2.1.0.52.01	Icms	95,88	C	95,88			95,88 D
2.1.0.53	TRIBUTOS MUNICIPAIS	13.803,26	C	13.803,26			13.803,26 D
2.1.0.53.02	Imposto Sobre Propriedade Territorial Ur	13.803,26	C	13.803,26			13.803,26 D
2.1.0.56	TRIBUTOS RETIDOS NA FONTE	5.260,39	C	5.287,97	4.581,85	706,12 D	4.554,77 C
2.1.0.56.01	Imposto De Renda Retido Na Fonte	510,25	C	511,75	570,51	8,76 C	519,01 C
2.1.0.56.05	Pec - Pis/Collns/Cst	3.295,42	C	3.316,49	2.601,61	714,88 D	2.580,54 C
2.1.0.56.06	Iss Retido	262,98	C	267,99	267,99	0,00	267,98 C
2.1.0.56.07	INSS A RCOLHER	1.191,74	C	1.191,74	1.191,74	0,00	1.191,74 C

DS
UGS
OS
AS






		01/05/2025				31/05/2025			
Código	Descrição	Receitas	Debitos	Ativos	Passivos	Receitas	Debitos	Ativos	Passivos
2.1.0.7	DIVIDENDOS DE CLARADOS E JUROS SOBRE O CA	7.677.503,72	C	114.440.264,73	114.440.264,73	0,00		7.677.503,72	C
2.1.0.71	DIVIDENDOS	7.677.503,72	C	114.440.264,73	114.440.264,73	0,00		7.677.503,72	C
2.1.0.71.00	DIVIDENDOS A PAGAR			114.440.264,73	114.440.264,73	0,00			
2.1.0.71.08	DIVIDENDOS DEBUTUFRUGIA	7.677.503,72	C			0,00		7.677.503,72	C
2.1.1.8	OBRIACADES COM ASSOCIADOS	56.851.398,38	C	40.342.919,91	40.342.919,91	16.508.478,47		16.508.478,47	C
2.1.1.89	OUTROS	56.851.398,38	C	40.342.919,91	40.342.919,91	16.508.478,47		16.508.478,47	C
2.1.1.89.02	CONTAS A PAGAR DE EDUCACAO CAPITAL SOCIAL	56.851.398,38	C	40.342.919,91	40.342.919,91	16.508.478,47		16.508.478,47	C
2.1.1.9	OUTROS PASSIVOS CIRCULANTES	19.341.507,82	C	2.296.950,54	2.629.259,73	332.309,19		19.673.917,01	C
2.1.1.91	CONSUMIDORES	12.590,06	C	244,87	244,87	0,00		12.590,06	C
2.1.1.91.01	ADIANTAMENTO DE CLIENTES	12.590,06	C	244,87	244,87	0,00		12.590,06	C
2.1.1.91.01.03	OUTROS ADIANTAMENTOS	12.590,06	C	244,87	244,87	0,00		12.590,06	C
2.1.1.99	OUTROS	19.329.017,76	C	2.296.705,67	2.629.014,86	332.309,19		19.661.326,95	C
2.1.1.99.05	ENCARGOS DE SEGNOLV. TRANCIIA	12.495.262,42	C	1.901.782,03	2.181.411,42	279.629,39		12.774.891,81	C
2.1.1.99.10	CASADOS VINTOS DE SEGNOLV. DOR	6.833.756,34	C	394.923,64	447.603,44	52.679,80		6.886.435,14	C
2.2	PASSIVO NAO CIRCULANTE	106.656.635,77	C	11.040.721,64	5.725.583,51	5.315.138,03		101.341.597,74	C
2.2.0.2	EMPRESAS FINANCIAMENTOS DE BENTUMS	2.905.507,00	C			0,00		2.905.507,00	C
2.2.0.2.5	MUTUOS - COLIGADAS E CONTROLADAS OU CONT	2.905.507,00	C			0,00		2.905.507,00	C
2.2.0.2.5.10	MUTUO - CALDEIRA GRANDE	2.905.507,00	C			0,00		2.905.507,00	C
2.2.1.9	OUTROS PASSIVOS NAO CIRCULANTES	103.751.326,77	C	11.040.721,64	5.725.583,51	5.315.138,03		98.436.190,74	C
2.2.1.99	OUTROS	103.751.326,77	C	11.040.721,64	5.725.583,51	5.315.138,03		98.436.190,74	C
2.2.1.99.01	OUTROS	103.751.326,77	C	11.040.721,64	5.725.583,51	5.315.138,03		98.436.190,74	C
2.2.1.99.01.08	ENCARGOS DE SEGNOLV. TRANCIIA	151.538.537,13	C	6.957.527,58		6.957.527,58		144.581.009,55	C
2.2.1.99.01.09	{ } ENDO ENERCAO - AVP - TRANCIIA	83.879.232,37	D		3.133.514,12			80.745.718,25	D
2.2.1.99.01.10	CASADOS VINTOS DE SEGNOLV. DOR	87.924.399,71	C	4.083.194,06		4.083.194,06		83.841.205,65	C
2.2.1.99.01.11	{ } CASADOS VINTOS DE SEGNOLV. DOR A APROPRIAR	51.832.375,70	D		2.592.069,49			49.240.306,21	D
2.4	PATRIMONIO LIQUIDO	1.677.975.067,60	C			0,00		1.677.975.067,60	C
2.4.0.1	CAPITAL SOCIAL	1.653.326.238,10	C			0,00		1.653.326.238,10	C
2.4.0.1.1	CAPITAL SUBSCRITO	1.653.326.238,10	C			0,00		1.653.326.238,10	C
2.4.0.1.1.01	NACIONAL	1.653.326.238,10	C			0,00		1.653.326.238,10	C
2.4.0.1.1.01.01	Capital Social	1.653.326.238,10	C			0,00		1.653.326.238,10	C
2.4.0.2	RESERVAS DE CAPITAL	2,03	C			0,00		2,03	C
2.4.0.2.9	OUTROS	2,03	C			0,00		2,03	C
2.4.0.2.9.01	OUTROS	2,03	C			0,00		2,03	C
2.4.0.2.9.01.01	OUTROS	2,03	C			0,00		2,03	C
2.4.0.3	OUTROS RESULTADOS ABRANGENTES	0,04	C			0,00		0,04	C
2.4.0.3.1	AJUSTE DE AVALIACAO PATRIMONIAL	0,04	C			0,00		0,04	C
2.4.0.3.1.01	AJUSTES DE ELEMENTOS DO ATIVO	0,04	C			0,00		0,04	C
2.4.0.3.1.01.03	Equivalencia Sobre Ganhos Abrangente De	0,04	C			0,00		0,04	C
2.4.0.4	RESERVAS DE LUCRO	24.648.827,73	C			0,00		24.648.827,73	C
2.4.0.4.1	RESERVA LIQUIDA	1.616.316,57	C			0,00		1.616.316,57	C
2.4.0.4.1.01	Reserva Legal	1.616.316,57	C			0,00		1.616.316,57	C
2.4.0.4.5	RESERVA DE LUCROS A REALIZAR	23.032.511,16	C			0,00		23.032.511,16	C
2.4.0.4.5.01	Reserva De Lucros A Realizar	23.032.511,16	C			0,00		23.032.511,16	C
2.4.0.6	LUCROS OU PREJUICIOS ACUMULADOS	0,30	D			0,00		0,30	D
2.4.0.6.1	LUCROS ACUMULADOS	0,00	D			0,00		0,00	D
2.4.0.6.2	{ } PREJUICIOS ACUMULADOS	0,30	D			0,00		0,30	D
2.4.0.6.2.01	{ } Prejuizos Acumulados	0,30	D			0,00		0,30	D
6	RESULTADO ANTES DA CSLL E IPI	77.628.570,60	D	16.387.977,87	18.743.645,33	2.355.672,46		75.277.999,14	D
6.1	RESULTADO NAS ATIVIDADES	6.534.630,62	D	2.568.546,37	565.908,94	2.002.637,43		8.537.268,05	D
6.1.0.5	{ } GASTOS OPERACIONAIS	6.534.630,62	D	2.568.546,37	565.908,94	2.002.637,43		8.537.268,05	D
6.1.0.5.1	GERACAO	73.310,34	D	75.487,45	16.350,00	9.137,45		82.447,79	D
6.1.0.5.1.07	MATERIAS	14.818,96	C	1.346,00		1.346,00		13.472,96	C
6.1.0.5.1.07.02	MATERIAS PARA MANUTENCAO - INSTALACOES	7.288,79	D	1.346,00		1.346,00		8.634,79	D
6.1.0.5.1.07.11	{ } RECUPERACAO DE DESPESAS	22.107,75	C			0,00		22.107,75	C
6.1.0.5.1.08	SERVICOS DE TERCEIROS	82.911,19	D	14.450,60	16.350,00	1.899,40		81.011,79	D
6.1.0.5.1.08.01	Servicos de Terceiros	509,35	D			0,00		509,35	D
6.1.0.5.1.08.05	Despesas Com Informatica	34.939,60	D	7.641,60		7.641,60		37.581,20	D
6.1.0.5.1.08.09	SERV. DE MANUTENCAO DE MAQUIL. BOP	1.646,24	D	355,00		355,00		2.001,24	D
6.1.0.5.1.08.18	SERV. DE USO SOFTWARE	45.816,00	D	11.454,00	16.350,00	4.886,00		40.920,00	D

DS
UGS

DS
AS



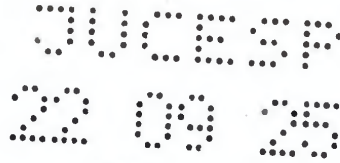


		01/05/2025				31/05/2025			
Código	Descrição	Saldo Inicial	Entradas	Saídas	Saldo Final	Código	Descrição	Saldo Inicial	Saldo Final
6.1.0.51.10	SEGUROS	49,82	D	90,85	90,85	D		140,67	D
6.1.0.51.1001	Seguros	49,82	D	90,85	90,85	D		140,67	D
6.1.0.51.19	GASTOS DIVERSOS	5.168,29	D	9.600,00	9.600,00	D		14.768,29	D
6.1.0.51.1910	Impostos e Taxas	5.168,29	D		0,00			5.168,29	D
6.1.0.51.1923	Outras Despesas			9.600,00	9.600,00	D		9.600,00	D
6.1.0.54	ADMINISTRACAO CENTRAL	6.461.320,28	D	2.543.061,92	549.558,94	1.993.499,98	D	8.454.820,26	D
6.1.0.54.05	PESSOAL	12.226,52	C			0,00		12.226,52	C
6.1.0.54.0511	COMPARTILHAMENTO DE DESPESAS - PESSOAL	12.226,52	C			0,00		12.226,52	C
6.1.0.54.08	SERVICOS DE TERCEIROS	8.577,65	D	141.929,75	55.494,06	85.435,69	D	94.113,34	D
6.1.0.54.0801	Servicos De Terceiros	7.384,20	D	1.846,05		1.846,05	D	9.230,15	D
6.1.0.54.0804	Servicos Prestados Por Pessoa Juridica	18.548,97	D	2.144,41		2.144,41	D	20.793,38	D
6.1.0.54.0805	Honorarios Advogados	3.125,00	D			0,00		3.125,00	D
6.1.0.54.0806	Honorarios De Contabilidade E Auditoria	4.025,87	D			0,00		4.025,87	D
6.1.0.54.0808	Fretes E Carretos	3.216,01	D	450,00	279,00	171,00	D	3.067,01	D
6.1.0.54.0811	CONSULTORIA - OUTROS	3.835,96	D	1.445,47	450,20	996,77	D	4.832,23	D
6.1.0.54.0813	SERVICOS DE INFORMÁTICA	259.855,34	D	79.542,77	175,60	79.366,67	D	338.972,01	D
6.1.0.54.0814	COMPARTILHAMENTO DE DESPESAS - SERVIÇOS DE TI	509.356,15	C		54.556,16	54.556,16	C	563.912,31	C
6.1.0.54.0815	SERVICOS DE DESPACHANTE	1.905,40	D		1.033,10	1.033,10	C	872,30	D
6.1.0.54.0816	PROVISAO HONORARIO CONTABIL E AUDITORIA	7.478,28	D	619,57		619,57	D	7.058,71	D
6.1.0.54.0817	SERV. LIMPEZA E CONSERVACAO	43.404,95	D	10.834,13		10.834,13	D	54.239,08	D
6.1.0.54.0822	CONSULTORIA - EM TI	28.274,84	D	2.896,21		2.896,21	D	31.171,05	D
6.1.0.54.0823	SERV. DE INFORMATICA	1.588,05	D			0,00		1.588,05	D
6.1.0.54.0824	SERV. DE USO DE SOFTWARE	140.589,93	D	42.150,64		42.150,64	D	182.740,57	D
6.1.0.54.09	ARRUMAMENTOS E ALUGUEIS	417.780,05	D	11.757,48	317.608,92	305.851,44	C	111.920,61	D
6.1.0.54.0903	Locacao De Maquinas E Equipamentos	4.460,00	D	1.115,00		1.115,00	D	5.575,00	D
6.1.0.54.0905	Locacao De Imoveis	413.320,05	D	10.642,48	317.608,92	306.956,44	C	106.363,61	D
6.1.0.54.15	TRIBUTOS	57.007,73	D			0,00		57.007,73	D
6.1.0.54.1505	Icms Diferencial De Alíquota	1.794,69	D			0,00		1.794,69	D
6.1.0.54.1506	Impostos E Taxas Municipais	55.213,04	D			0,00		55.213,04	D
6.1.0.54.17	DEPRECIACAO	81.378,36	D	492.309,59	31.071,90	461.237,69	D	542.616,05	D
6.1.0.54.1701	Depreciacao	81.378,36	D	15.282,74		15.282,74	D	96.661,10	D
6.1.0.54.1702	DEPRECIACAO - ARRUMAMENTO			477.026,85	31.071,90	445.954,95	D	445.954,95	D
6.1.0.54.18	AMORTIZACAO	6.289.064,76	D	1.812.163,50		1.812.163,50	D	8.101.228,26	D
6.1.0.54.1801	Amortizacao	91.584,52	D	22.898,63		22.898,63	D	114.483,15	D
6.1.0.54.1802	AMORTIZACAO DE AGIO	6.197.470,24	D	1.789.264,97		1.789.264,97	D	7.986.735,21	D
6.1.0.54.19	GASTOS DIVERSOS	360.361,75	C	84.898,50	144.384,06	59.485,56	C	439.847,31	C
6.1.0.54.1907	Consumo Proprio De Energia	50.962,48	D	3.211,33		3.211,33	D	54.173,81	D
6.1.0.54.1911	Telefones E Comunicacoes	80.702,92	D	20.665,91		20.665,91	D	100.868,83	D
6.1.0.54.1915	Despesas Com Cartorio E Taxas Judiciais	72,46	D			0,00		72,46	D
6.1.0.54.1916	Despesas Com Limpeza, Conservacao E Copa	1.850,00	D			0,00		1.850,00	D
6.1.0.54.1917	Despesas Com Material De Escritorio E I	5.249,53	D	1.367,10	12,70	1.339,40	D	7.580,93	D
6.1.0.54.1918	Despesas Com Viagens	8.883,66	D			0,00		8.883,66	D
6.1.0.54.1920	Despesas Com Publicacoes E Anuncios	4.760,00	D	58.824,50	4.760,00	54.064,50	D	58.824,50	D
6.1.0.54.1922	Reembolso De Despesas	4.345,42	D			0,00		4.345,42	D
6.1.0.54.1924	OUTRAS DESPESAS COM INFORMATICA	36.236,95	D	300,00		300,00	D	36.536,95	D
6.1.0.54.1925	ASSOCIACAO DE CLASSE	85.481,88	D			0,00		85.481,88	D
6.1.0.54.1928	COMPARTILHAMENTO DE DESPESAS - OUTROS	696.984,29	C		139.511,36	139.511,36	C	836.495,65	C
6.1.0.54.1929	DESPESAS COM CONDUCAO E ESTACIONAM	2.602,18	D			0,00		2.602,18	D
6.1.0.54.1930	DESPESAS COM CONDOMINIO	19.016,44	D			0,00		19.016,44	D
6.1.0.54.1990	Outras Despesas	15.908,62	D	544,66		544,66	D	16.503,28	D
6.2	RESULTADO OPERACIONAL	66.895.667,56	D	5.698.413,37	6.469.068,54	770.655,72	C	66.175.012,31	D
6.2.0.1	EQUILIBANCIA PATRIMONIAL	66.895.667,56	D	5.698.413,37	6.469.068,54	770.655,72	C	66.175.012,31	D
6.2.0.15	ATIVIDADES NAO VINCULADAS A CONCESSAO DO	66.895.667,56	D	5.698.413,37	6.469.068,54	770.655,72	C	66.175.012,31	D
6.2.0.15.01	GANHO NA EQUIVALENCIA PATRIMONIAL	3.310.575,97	C		6.469.068,54	6.469.068,54	C	9.779.644,51	C
6.2.0.15.0101	GANHO NA EQUIVALENCIA PATRIMONIAL	3.310.575,97	C		6.469.068,54	6.469.068,54	C	9.779.644,51	C
6.2.0.15.07	() PERDA NA EQUIVALENCIA PATRIMONIAL	70.205.243,53	D	5.698.413,37		5.698.413,37	D	75.903.656,90	D
6.2.0.15.0701	() PERDA NA EQUIVALENCIA PATRIMONIAL	70.205.243,53	D	5.698.413,37		5.698.413,37	D	75.903.656,90	D
6.3	RESULTADO FINANCEIRO	4.198.372,42	D	8.121.013,18	11.708.667,85	3.587.654,67	C	610.717,75	D
6.3.0.1	RECEITAS FINANCEIRAS	4.056.704,79	C	100.081,84	971.166,61	871.084,77	C	4.927.789,56	C

DS
UGS

DS
RS





ANEXO I
 IBITUT ENERGIAS RENOVAVEIS S.A.
 BALANÇO PATRIMONIAL
 EXERCÍCIO FIM DO EM 31/05/2025
 (Valores em Reais)

		01/05/2025				31/05/2025			
Código	Descrição	Ativo	Passivo	Ativo	Passivo	Ativo	Passivo	Ativo	Passivo
6.3.0.11	RECEITA	4.056.704,79	C	100.081,84	971.166,61	871.054,77	C	4.977.789,56	C
6.3.0.11.01	RECEITA COM APLICAÇÕES FINANCEIRAS	3.914.257,32	C	57.601,04	925.046,14	867.445,10	C	4.781.702,12	C
6.3.0.11.0101	RECEITA COM APLIC. FINANCEIRAS (CAIXA)	1.587.248,71	C		57.699,93	57.699,93	C	1.644.948,64	C
6.3.0.11.0101	RECEITA DE APLIC. FIN. - COMPL. COMPETÊNCIA	2.327.008,31	C	57.601,04	867.346,21	809.745,17	C	3.136.753,48	C
6.3.0.11.11	(-) TRIBUTOS SOBRE RECEITAS FINANCEIRAS	197.836,14	D	42.480,80		42.480,80	D	240.316,94	D
6.3.0.11.1101	PIS SOBRE RECEITAS FINANCEIRAS	77.654,52	D	5.938,17		5.938,17	D	33.592,69	D
6.3.0.11.1102	COFINS SOBRE RECEITAS FINANCEIRAS	170.181,62	D	36.542,63		36.542,63	D	206.724,25	D
6.3.0.11.99	OUTRAS RECEITAS FINANCEIRAS	340.783,91	C		46.120,47	46.120,47	C	386.404,38	C
6.3.0.11.9901	Descontos Recebidos	0,05	C			0,00		0,05	C
6.3.0.11.9902	Outras Receitas Financeiras	340.783,86	C		46.120,47	46.120,47	C	386.404,33	C
6.3.0.5	(-) DESPESAS FINANCEIRAS	8.255.077,21	D	8.020.931,34	10.737.501,24	2.716.569,90	C	5.538.607,31	D
6.3.0.51	RECEITA	8.255.077,21	D	8.020.931,34	10.737.501,24	2.716.569,90	C	8.578.907,31	D
6.3.0.51.01	JUROS E VARIAÇÃO MONETÁRIA - DÍVIDA MOED	9.466,40	D	55,53		55,53	D	9.521,93	D
6.3.0.51.0101	Juros	9.072,76	D			0,00		9.072,76	D
6.3.0.51.0103	Int. Comissões e Taxas	393,58	D	55,53		55,53	D	448,11	D
6.3.0.51.0110	DI SPISA COM ARR. DONDAMENTOS	0,06	D			0,00		0,06	D
6.3.0.51.02	JUROS E VARIAÇÃO MONETÁRIA - DÍVIDA MOED	43,53	D		43,53	43,53	C		
6.3.0.51.0204	IGF PARTES RELACIONADAS	43,53	D		43,53	43,53	C		
6.3.0.51.04	AJUSTE A VALOR PRESENT. ARR. DONDAMENTO			49.267,12		49.267,12	D	49.267,12	D
6.3.0.51.99	OUTRAS DESPESAS FINANCEIRAS	8.245.567,28	D	7.971.608,69	10.737.457,71	2.765.849,02	C	5.479.718,26	D
6.3.0.51.9902	CARTA FIANÇA	351,20	D			0,00		351,20	D
6.3.0.51.9903	JUROS SOBRE EMPRÉSTIMOS, DE EMPRÉSTIMOS	8.245.216,08	D	7.971.608,69	10.737.457,71	2.765.849,02	C	5.479.367,06	D

DocuSigned by:

 F07ADAC23C72489
 LUIS CARLOS GOMES DA SILVA JUNIOR
 CONTADOR: CRC 15P291424/0

DS
 UGS

DS
 AS



**PROTÓCOLO E JUSTIFICAÇÃO DE CISÃO PARCIAL DA CENTRAL GERADORA
EÓLICA APELIOTES S.A. COM VERSÃO DA PARCELA CINDIDA PARA BRISE
ENERGIAS RENOVÁVEIS S.A.**

O presente instrumento particular é firmado pelos administradores das partes qualificadas abaixo:

I. CENTRAL GERADORA EÓLICA APELIOTES S.A., sociedade por ações de capital fechado, com sede da Cidade de Ceará-Mirim, no Estado do Rio Grande do Norte, na Fazenda Cabeceira do Riachão, s/nº, Distrito de Minamora, Zona Rural, CEP 59570-000 (“Sociedade Cindida”); e

II. BRISE ENERGIAS RENOVÁVEIS S.A., sociedade por ações de capital fechado, com sede na Cidade de São Paulo, Estado de São Paulo, na Avenida Juscelino Kubitschek, nº 360, 12º andar, parte, Itaim Bibi, CEP 04543-000, inscrita no CNPJ sob o nº 19.257.480/0001-07, com seus atos constitutivos devidamente registrados perante a Junta Comercial do Estado de São Paulo (“JUCESP”) sob o NIRE 35300459211, neste ato representada na forma de seu Estatuto Social (“Sociedade Incorporadora”) e, em conjunto com a Sociedade Cindida, as “Companhias”).

Cada qual denominada, indistintamente, “Parte” ou “Partes”.

CONSIDERANDO QUE:

(i) A Sociedade Cindida é controlada pela Sociedade Incorporadora, detentora de 68.985.580 (sessenta e oito milhões, novecentas e oitenta e cinco mil, quinhentas e oitenta) ações ordinárias, nominativas e sem valor nominal de emissão da Sociedade Cindida, representativas de 100% (cem por cento) de seu capital social;

(ii) As administrações das Companhias desejam estabelecer os termos e condições para a cisão parcial da Sociedade Cindida com versão da parcela cindida para a Sociedade Incorporadora; e

(iii) As administrações das Companhias acreditam que a Cisão Parcial da Sociedade Cindida e a versão da Parcela Cindida para a Sociedade Incorporadora promoverão benefícios de ordem administrativa e econômica para os acionistas das Companhias.

RESOLVEM as Partes celebrar, na melhor forma do direito, o presente “Protocolo e Justificação de Cisão Parcial da Central Geradora Eólica Apeliotes S.A. com Versão da Parcela Cindida para Brise Energias Renováveis S.A.” (“Protocolo”), nos termos dos artigos 224 a 227 e 229 da Lei nº 6.404, de 15 de dezembro de 1976, conforme alterada (“Lei das S.A.”), o qual será oportunamente submetido à aprovação dos acionistas das Companhias.

1. JUSTIFICAÇÃO

1.1. Descrição da Cisão Parcial. As Companhias têm interesse em propor, para aprovação de seus

Assinado por:
IRITU JURÍDICO



respectivos acionistas, uma reorganização societária que consistirá na cisão parcial da Sociedade Cindida, com o destaque de uma parcela do seu patrimônio líquido, a qual será incorporada pela Sociedade Incorporadora, nos termos dos artigos 227 e 229 da Lei das S.A. (“Cisão Parcial”).

1.2. Composição da Parcela Cindida. A parcela cindida do patrimônio líquido da Sociedade Cindida a ser vertida para a Sociedade Incorporadora é constituída, exclusivamente, pelos mútuos financeiros existentes entre a Sociedade Cindida e a Sociedade Incorporadora, conforme descritos no Capítulo 3, item 4 do Laudo de Avaliação (Ancexo A) (“Parcela Cindida”):

1.3. Motivos e Interesse. O objetivo dessa operação é racionalizar e simplificar a estrutura societária do grupo ao qual pertencem as Companhias, trazendo benefícios de ordem administrativa, operacional, econômica e financeira.

1.4. Eficácia da Cisão Parcial. A Cisão Parcial estará sujeita às aprovações societárias aplicáveis, quais sejam a Assembleia Geral Extraordinária de ambas as Companhias.

2. COMPOSIÇÃO DE CAPITAL ANTES E DEPOIS DA OPERAÇÃO; EFEITOS DA CISÃO PARCIAL

2.1. Estrutura Societária Atual da Sociedade Cindida. O capital social da Sociedade Cindida é de R\$ 68.985.580,77 (sessenta e oito milhões, novecentos e oitenta e cinco mil, quinhentos e oitenta reais e setenta e sete centavos), dividido em 68.985.580 (sessenta e oito milhões, novecentas e oitenta e cinco mil, quinhentas e oitenta) ações ordinárias, nominativas e sem valor nominal, totalmente detidas pela Sociedade Incorporadora.

2.2. Estrutura Societária Atual da Sociedade Incorporadora. O capital social da Sociedade Cindida é de R\$ 595.256.291,69 (quinhentos e noventa e cinco milhões, duzentos e cinquenta e seis mil, duzentos e noventa e um reais e sessenta e nove centavos), dividido em 595.256.291 (quinhentos e noventa e cinco milhões, duzentas e cinquenta e seis mil, duzentas e noventa e uma) ações ordinárias, nominativas e sem valor nominal, totalmente detidas pela Ibitu Energias Renováveis S.A.

2.3. Redução de Capital da Sociedade Cindida. Após a Cisão Parcial, o capital social da Sociedade Cindida será reduzido em R\$ 1.820.000,00 (um milhão e oitocentos e vinte mil reais), mediante o cancelamento de 1.820.000 (um milhão e oitocentas e vinte mil) ações ordinárias, nominativas e sem valor nominal, passando o capital social de R\$ 68.985.580,77 (sessenta e oito milhões, novecentos e oitenta e cinco mil, quinhentos e oitenta reais e setenta e sete centavos), dividido em 68.985.580 (sessenta e oito milhões, novecentas e oitenta e cinco mil, quinhentas e oitenta) ações ordinárias, nominativas e sem valor nominal, para R\$ 67.165.580,77 (sessenta e sete milhões, cento e sessenta e cinco mil, quinhentos e oitenta reais e setenta e sete centavos), dividido em 67.165.580 (sessenta e sete milhões, cento e sessenta e cinco mil, quinhentas e oitenta) ações ordinárias, nominativas e sem valor nominal, totalmente detidas pela Sociedade Incorporadora.

Assinado por:

DS
UGS
IBITU
JURÍDICO



- 2.3.1. Alteração do Estatuto Social da Sociedade Cindida. Em razão da redução de capital, o caput do Artigo 5º do Estatuto Social da Sociedade Cindida será alterado e passará a vigorar com a seguinte nova redação:

"Artigo 5º. O Capital Social da Companhia, totalmente subscrito e integralizado, é de R\$ 67.165.580,77 (sessenta e sete milhões, cento e sessenta e cinco mil, quinhentos e oitenta reais e setenta e sete centavos), dividido em 67.165.580 (sessenta e sete milhões, cento e sessenta e cinco mil, quinhentas e oitenta) ações ordinárias, todas nominativas e sem valor nominal.

- 2.4. Aumento de Capital da Sociedade Incorporadora. Considerando que a Sociedade Cindida é subsidiária integral da Sociedade Incorporadora, a incorporação da Parcela Cindida pela Sociedade Incorporadora não resultará no aumento do capital social da Sociedade Incorporadora.

- 2.4.1. Ausência de Alteração Estatutária. Considerando que a incorporação da Parcela Cindida pela Sociedade Incorporadora não resultará no aumento do capital social da Sociedade Incorporadora, o Estatuto Social da Sociedade Incorporadora não será modificado.

- 2.5. Continuidade da Sociedade Cindida. A Cisão Parcial não importará em qualquer solução de continuidade nas atividades da Sociedade Cindida, ou na alteração de seu objeto social.

3. CRITÉRIOS DE AVALIAÇÃO

- 3.1. Crítério de Avaliação. A Parcela Cindida da Sociedade Cindida será incorporada pela Sociedade Incorporadora pelo seu valor patrimonial contábil de 31 de maio de 2025 ("Data-Base"), conforme apurado no laudo de avaliação do patrimônio líquido da Parcela Cindida na Data-Base, anexo ao presente Protocolo na forma do Anexo A, o qual foi elaborado pela empresa Pró-Contaty Contabilidade S/S Ltda., com sede em São Paulo, Estado de São Paulo, na Rua Pequetita, 145, conjunto 43, Vila Olímpia, CEP04552-060, inscrita no CNPJ sob o nº 67.641.449/0001-00 e no Conselho Regional de Contabilidade do Estado de São Paulo sob o nº 2SP-01.6759/O-8 ("Empresa Avaliadora"), para fins de atendimento ao disposto no artigo 227, parágrafo 3º, da Lei das S.A. ("Laudo de Avaliação").

- 3.2. Laudo de Avaliação. O Laudo de Avaliação foi preparado com base na avaliação da Parcela Cindida da Sociedade Cindida na Data-Base. De acordo com o Laudo de Avaliação, o patrimônio líquido a valor contábil da Parcela Cindida foi avaliado no valor de R\$ 1.820.000,00 (um milhão e oitocentos e vinte mil reais).


- 3.3. Variações Patrimoniais. Eventuais variações patrimoniais dos ativos e passivos que compõem a Parcela Cindida ocorridas a partir da Data-Base até a data da efetivação da Cisão Parcial e incorporação da Parcela Cindida serão refletidas na Sociedade Incorporadora.

4. APROVAÇÕES SOCIETÁRIAS

Assinado por:

DS
UGS

IBITU JURÍDICO



4.1. Aprovações Societárias. A efetivação da Cisão Parcial dependerá da realização dos seguintes atos:

(i) Assembleia Geral Extraordinária da Sociedade Cindida para deliberar sobre (a) a aprovação do presente Protocolo; (b) a ratificação da nomeação e contratação da Empresa Avaliadora para elaboração do Laudo de Avaliação; (c) a aprovação do Laudo de Avaliação; (d) a aprovação da proposta da Cisão Parcial, com a incorporação da Parcela Cindida pela Sociedade Incorporadora; e (e) a autorização para que os administradores da Sociedade Cindida pratiquem todos os atos necessários para implementação e formalização da Cisão Parcial da Sociedade Cindida.

(ii) Assembleia Geral Extraordinária da Sociedade Incorporadora para deliberar sobre (a) a aprovação do presente Protocolo; (b) a ratificação da nomeação e contratação da Empresa Avaliadora para elaboração do Laudo de Avaliação; (c) a aprovação do Laudo de Avaliação; (d) a aprovação da proposta da incorporação da Parcela Cindida; e (e) a autorização para que os administradores da Sociedade Incorporadora pratiquem todos os atos necessários para implementação e formalização da incorporação da Parcela Cindida pela Sociedade Incorporadora.

4.2. Direito de Retirada; Inaplicabilidade. Não se aplicam à Sociedade Incorporadora as disposições relativas ao direito de retirada, tendo em vista que a incorporação da Parcela Cindida será deliberada pela única acionista da Sociedade Incorporadora. Também não se aplicam à Sociedade Cindida as disposições relativas ao direito de retirada, tendo em vista que a Cisão Parcial será deliberada pela única acionista da Sociedade Cindida.

5. OUTRAS DISPOSIÇÕES

5.1. Registros e Averbações. Competirá às administrações das Companhias praticarem todos os atos necessários à implementação da Cisão Parcial e incorporação da Parcela Cindida, assim como de todas as comunicações, registros, publicações, averbações de cadastros e tudo mais que for necessário à efetivação da Cisão Parcial e incorporação da Parcela Cindida.

5.2. Divisibilidade. Caso alguma disposição, termo ou condição deste Protocolo venha ser considerado inválido, as demais disposições, termos e condições não afetados por essa invalidação permanecerão válidas.


5.3. Renúncia. A falta ou o atraso de qualquer das Partes em exercer qualquer de seus direitos neste Protocolo não deverá ser considerado como renúncia ou novação e não deverá afetar o subsequente exercício de tal direito. Qualquer renúncia produzirá efeitos somente se for especificamente outorgada e por escrito.

5.4. Irrevogabilidade e Irretroatibilidade. O presente Protocolo é irrevogável e irretroatível (exceto se aditado ou dispensado conforme aqui previsto), sendo que as obrigações ora assumidas pelas Partes obrigam também seus sucessores a qualquer título.

Assinado por:

DS
UGS

IBITU
ALFREDICO



5.5. Cessão. É vedada a cessão de quaisquer dos direitos e obrigações pactuados no presente Protocolo sem o prévio e expresso consentimento, por escrito, das Partes.

5.6. Lei. Este Protocolo será regido e interpretado de acordo com a legislação brasileira.

5.7. Foro. Fica eleito o Foro da Comarca de São Paulo, para dirimir todas as questões oriundas do presente Protocolo, com a renúncia de qualquer outro, por mais privilegiado que seja ou venha a ser.

5.8. Assinatura Digital. As Partes concordam e declaram que a celebração deste Protocolo poderá ser feita de acordo com o disposto na Medida Provisória nº 2.200-2, de 24 de agosto de 2001, com dispensa de assinatura digital por meio de certificados emitidos em conformidade com os parâmetros da Infraestrutura de Chaves Públicas do Brasil (ICP-Brasil), sendo certo que o meio de comprovação da autoria e integridade deste instrumento é admitido pelas Partes como válido. A data de celebração deste Protocolo, para todos os fins, será a data indicada ao final do Protocolo, ainda que as assinaturas digitais ou eletrônicas sejam apostas em outra data. Todas as assinaturas aqui apostas em meio eletrônico, na forma aqui prevista, e ainda que não se trate de certificados eletrônicos emitidos pela ICP-Brasil, têm plena validade e são suficientes para a autenticidade, integridade, existência e validade deste instrumento

E por estarem assim justas e contratadas, as Partes assinam o presente instrumento.

São Paulo, 30 de junho de 2025.

BRISE ENERGIA RENOVÁVEIS S.A.

CENTRAL GERADORA EÓLICA
APELIOTES S.A.

Assinado por:

Paulo Alexandre Coelho Abranches

DocuSigned by:

Viviane de Oliveira Soares

Por: Paulo Alexandre Coelho Abranches
Cargo: Diretor Presidente

Por: Viviane de Oliveira Soares
Cargo: Diretora Jurídica

BRISE ENERGIA RENOVÁVEIS S.A.

CENTRAL GERADORA EÓLICA
APELIOTES S.A.

DocuSigned by:

Viviane de Oliveira Soares

Assinado por:

Paulo Alexandre Coelho Abranches

Por: Viviane de Oliveira Soares
Cargo: Diretora Jurídica

Por: Paulo Alexandre Coelho Abranches
Cargo: Diretor Presidente

Assinado por:

DS
UGS
IBITU JURÍDICO



**PROTÓCOLO E JUSTIFICAÇÃO DE CÍSAO PARCIAL DA CENTRAL GERADORA
EÓLICA APELIOTES S.A. COM VERSÃO DA PARCELA CINDIDA PARA BRISE
ENERGIAS RENOVÁVEIS S.A.**

Anexo A

LAUDO DE AVALIAÇÃO

(Vide documento anexo)

**LAUDO DE AVALIAÇÃO DE ACERVO LÍQUIDO DE CISÃO DE EMPRESAS CONTROLADAS DA
IBITU ENERGIA S.A. PARA FINS DE REORGANIZAÇÃO SOCIETÁRIA**

Pelo presente instrumento particular, **Pró-Contaty Contabilidade S/S Ltda.**, com sede em São Paulo, Estado de São Paulo, na Rua Pequetita, 145, conjunto 43, Vila Olímpia, CEP 04552-060, inscrita no CNPJ/ME sob o nº 67.641.449/0001-00 e no Conselho Regional de Contabilidade do Estado de São Paulo sob o nº 2SP-01.6759/O-8, neste ato representada na forma de seu Contrato Social, por seu responsável técnico, Alex Viana dos Santos, brasileiro, casado, contador, portador da Carteira de Identidade RG nº 32.797.209-9 SSP/SP e inscrito no CPF/ME sob o nº 317.040.048-70, residente e domiciliado em São Paulo, Estado de São Paulo, com escritório na mesma cidade, na Rua Pequetita, 145, conjunto 43, Vila Olímpia, CEP 04552-060 ("Empresa Contábil Especializada"), neste ato representada, na forma de seu Contrato Social, vem apresentar o resultado de seu trabalho no presente Laudo de Avaliação.

1 - OBJETIVO

A Empresa Contábil Especializada foi contratada pela **IBITU ENERGIA S.A** ("**IBITU ENERGIA**"), CNPJ 31.908.280/0001-64, com sede em São Paulo; Estado de São Paulo, na Avenida Presidente Juscelino Kubitschek, 360, 12º andar, parte, Itaim Bibi, CEP 04543-000, inscrita no Registro de Empresas sob o NIRE 35.300.418.409, holding controladora do Grupo Ibitu Energia ("**Grupo**") de empresas de geração de energia elétrica, em atendimento ao disposto no artigo 8º da Lei nº 6.404, de 15 de dezembro de 1976 ("Lei das Sociedades por Ações"), à avaliação do acervo líquido, na data base de fechamento contábil existente mais recente apresentada pelas companhias, de 31 de Maio de 2025, correspondente ao valor contábil de investimento da participação das ações das empresas e demais ativos e passivos envolvidos nas cisões e incorporações da reorganização societária das empresas controladas da IBITU ENERGIA, conforme quadro abaixo **Quadro I - Empresas Controladora e controladas envolvidas na reorganização societária**, e resumidos na estrutura e listagem de capítulos do presente Laudo no quadro abaixo **Quadro II – Capítulos da Reorganização societária**, e conforme detalhamentos descritos em cada capítulo deste Laudo.

DS
UGS

DS
AS





Quadro I - Empresas Controladora e controladas envolvidas na reorganização societária

Empresa	CNPJ	Nome reduzido para referência neste documento
CENTRAL GERADORA EOLICA COLONIA S.A.	11.476.958/0001-70	"COLONIA"
CENTRAL GERADORA EOLICA TAIBA AGUIA S.A.	11.477.009/0001-04	"AGUIA"
CENTRAL GERADORA EOLICA TAIBA ANDORINHA S.A.	11.477.020/0001-74	"ANDORINHA"
CENTRAL GERADORA EOLICA ICARAI I S.A.	11.476.987/0001-31	"ICARAI I"
CENTRAL GERADORA EOLICA ICARAI II S.A.	11.477.001/0001-48	"ICARAI II"
CENTRAL GERADORA EOLICA ILHA GRANDE S.A.	08.624.273/0001-19	"ILHA GRANDE"
CENTRAL GERADORA EOLICA PALMAS S.A.	10.656.525/0001-33	"PALMAS"
CENTRAL GERADORA EOLICA RIBEIRAO S.A.	10.656.583/0001-67	"RIBEIRAO"
CENTRAL GERADORA EOLICA ACARI S.A.	12.959.291/0001-29	"ACARI"
CENTRAL GERADORA EOLICA ARENA S.A.	11.781.913/0001-09	"ARENA"
CENTRAL GERADORA EOLICA APELIOTES S.A.	12.959.413/0001-87	"APELIOTES"
CENTRAL GERADORA EOLICA ALBUQUERQUE S.A.	12.960.216/0001-88	"ALBUQUERQUE"
CENTRAL GERADORA EOLICA ANEMOI S.A.	12.959.327/0001-74	"ANEMOI"
VENTUS ENERGIAS RENOVAVEIS S.A.	15.362.012/0001-33	"VENTUS"
BRISE ENERGIAS RENOVAVEIS S.A.	19.257.480/0001-07	"BRISE"
TUPI ENERGIAS RENOVAVEIS S.A.	59.115.685/0001-64	"TUPI"
IBITU ENERGIAS RENOVAVEIS S.A.	13.950.526/0001-84	"IBITU RENOVAVEIS"
IBITU ENERGIA S.A.	31.908.280/0001-64	"IBITU ENERGIA"

DS
UGS

DS
AS

Quadro II - Capítulos da Reorganização societária

Laudo - capítulos	Movimentos	Empresas envolvidas	
		Cindida / Incorporada	Incorporadora
Capítulo 1	Cisão Parcial PALMAS para segregar Mútuos com a BRISE	CENTRAL GERADORA EOLICA PALMAS S.A.	BRISE ENERGIAS RENOVAVEIS SA
Capítulo 2	Cisão Parcial ACARI para segregar Mútuos com a BRISE	CENTRAL GERADORA EOLICA ACARI S.A.	BRISE ENERGIAS RENOVAVEIS SA
Capítulo 3	Cisão Parcial APELIOTES para segregar Mútuos com a BRISE	CENTRAL GERADORA EOLICA APELIOTES S.A.	BRISE ENERGIAS RENOVAVEIS SA
Capítulo 4	Cisão Parcial ANEMOI para segregar Mútuos com a BRISE	CENTRAL GERADORA EOLICA ANEMOI S.A.	BRISE ENERGIAS RENOVAVEIS SA
Capítulo 5	Cisão Parcial BRISE para segregar investimentos nas 08 SPEs para transferência a IBITU RENOVÁVEIS	BRISE ENERGIAS RENOVAVEIS S.A.	IBITU ENERGIAS RENOVAVEIS S.A.
Capítulo 6	Cisão Parcial da IBITU RENOVÁVEIS - com repasse de investimentos das 13 SPEs (COLONIA, ÁGUIA, ANDORINHA, ICARAÍ I, ICARAÍ II, ILHA GRANDE, PALMAS, RIBEIRÃO, ACARI, APELIOTES, ANEMOI, ARENA, ALBUQUERQUE) para TUPI	IBITU ENERGIAS RENOVAVEIS S.A.	TUPI ENERGIAS RENOVAVEIS S.A.
Capítulo 7	Cisão Parcial da TUPI – com repasse de investimento IBITU RENOVÁVEIS para IBITU ENERGIA	TUPI ENERGIAS RENOVAVEIS S.A.	IBITU ENERGIA S.A.
Capítulo 8	Incorporação de VENTUS e da BRISE pela IBITU RENOVÁVEIS	VENTUS ENERGIAS RENOVAVEIS S.A.	IBITU ENERGIAS RENOVÁVEIS S.A.
		BRISE ENERGIAS RENOVAVEIS SA	

DS
UGS

DS
RS





Capítulo 1. - Cisão Parcial da CENTRAL GERADORA EOLICA PALMAS S.A. para segregar Mútuos com a BRISE ENERGIAS RENOVÁVEIS S.A.

2 – LIVROS E ESCRITURAÇÃO

Os livros da CENTRAL GERADORA EOLICA PALMAS S.A. (“PALMAS”) e da BRISE ENERGIA RENOVÁVEIS S.A (“BRISE”) em que constam os registros respectivamente de MÚTUOS FINANCEIROS, e que integram a parcela objeto do presente instrumento, acham-se revestidos de todas as formalidades legais e fiscais, tendo sido escriturados de acordo com os princípios fundamentais de contabilidade, uniforme e consistentemente aplicados.

3 – VERIFICAÇÃO DOS ATIVOS

Os ativos objeto do presente instrumento foi verificado, têm existência real, e estão suportados por documentação legal e idônea.

4 - AVALIAÇÃO DO ACERVO LÍQUIDO

O acervo líquido a ser cindido e Incorporado pela empresa BRISE através da transferência de Direitos de Mútuos detidos pela PALMAS, foi avaliado pelo respectivo valor contábil, nos termos dos artigos 183 e 184 da Lei das Sociedades por Ações (Critérios de Avaliação do Ativo e Passivo, respectivamente), com base no Balanço Patrimonial da PALMAS, levantados em 31 de maio de 2025, e é composto pelo seguinte ativo registrado no Ativo Não Circulante da PALMAS, conforme quadro abaixo:

ATIVO NÃO CIRCULANTE	
OUTROS ATIVOS NAO CIRCULANTES	
CREDITOS A RECEBER	
MUTUOS	
MUTUOS	R\$ 5.943.139,24
TOTAL	R\$ 5.943.139,24
ACERVO LÍQUIDO	R\$ 5.943.139,24

DS
UGS

DS
AS



JUCESP

5º BALANÇO PATRIMONIAL

BRISE

Com base nos critérios anteriormente descritos, foi levantado o Balanço Patrimonial da **PALMAS** e sua controladora **BRISE**, datados de 31 de maio de 2025, que passam a integrar o presente Laudo de Avaliação como **Anexo I**, que constitui parte integrante e indissociável deste instrumento.

6 - CONCLUSÃO

Em decorrência dos exames e das análises efetuadas, concluímos que o acervo líquido correspondente ao valor contábil dos Mútuos contidos no Balanço Patrimonial da empresa **PALMAS** a ser incorporado pela empresa **BRISE**, avaliado segundo os critérios anteriormente descritos, é positivo no valor de **R\$ 5.943.139,24** (cinco milhões, novecentos e quarenta e três mil, cento e trinta e nove reais e vinte e quatro centavos), na data-base de 31 de maio de 2025.

Nessas condições, submetemos este Laudo de Avaliação à apreciação da administração do Grupo **IBITU ENERGIA**, colocando-nos à disposição para quaisquer esclarecimentos adicionais.

Em vista do exposto, encerramos o presente Laudo de Avaliação, assinando-o digitalmente.

São Paulo, 30 de Junho de 2025.

DocuSigned by:
Alex Viana dos Santos
PRO-CONTATY CONTABILIDADE S/S LTDA. - EPP
CRC: 2SP 016759/0-8

5

DS
UGS

DS
AS






ANEXO I do Capítulo 1

Balancos Patrimoniais das empresas CENTRAL GERADORA EOLICA PALMAS S.A. e BRISE ENERGIAS RENOVÁVEIS S.A.

DS
UGS

DS
RS





EXERCÍCIO FINDO EM 31/05/2025
(Valores em Reais)

		01/05/2025				31/05/2025			
Conta	Descrição	Saldo Anterior	Entradas	Saídas	Saldo	Saldo Anterior	Entradas	Saídas	Saldo
1	ATIVO	78.476.598,59	D 19.256.312,97	20.059.864,66	804.651,69	77.641.946,90	D		
1.1	ATIVO CIRCULANTE	5.929.487,72	D 17.802.538,83	17.034.347,27	768.191,56	7.697.674,28	D		
1.1.0.1	CAIXA E EQUIVALENTES DE CAIXA	1.029.793,61	D 11.520.998,74	11.644.867,97	123.865,23	906.864,38	D		
1.1.0.11	CAIXA	17.763,50	D 9.610.002,72	9.617.469,94	7.467,22	10.206,28	D		
1.1.0.11.02	CONTAS BANCARIAS A VISTA	18.495,24	D 9.610.002,72	9.617.423,78	7.421,06	5.074,18	D		
1.1.0.11.0205	BANCO BTG PACTUAL	0,04	D 3.775.151,30	3.775.151,31	0,01	0,01	D		
1.1.0.11.0206	BRASIL AGENCIA	1.687,00	D 20.000,00	20.000,00	80,89	1.906,11	D		
1.1.0.11.0212	BANCO ITAU	10.808,20	D 5.814.851,42	5.822.191,58	7.340,16	3.458,04	D		
1.1.0.11.05	CONTAS BANCARIAS A VISTA VINCULADAS	5.208,26	D	46,16	46,16	5.162,10	D		
1.1.0.11.05001	BANCO CONTA VINCULADA BRADI SCO	5.208,26	D	46,16	46,16	5.162,10	D		
1.1.0.12	EQUIVALENTES DE CAIXA	1.012.020,11	D 1.910.996,02	2.027.398,02	116.402,01	895.618,10	D		
1.1.0.12.01	APLICACOES FINANCEIRAS	1.012.020,11	D 1.910.996,02	2.027.398,03	116.402,01	895.618,10	D		
1.1.0.12.01.01	Banco BTG Paribial - CDR	1.012.020,11	D 1.897.637,02	2.014.039,03	116.402,01	895.618,10	D		
1.1.0.12.0198	SALDO LIQ APLICACAO CAIXA LIVRE	10.258,48	C 10.258,48	3.100,52	7.157,96	3.100,52	C		
1.1.0.12.0199	SALDO LIQU APLICACOES CAIXA LIVRE	10.258,48	D 3.100,52	10.258,48	7.157,96	3.100,52	C		
1.1.0.2	CONSUMIDORES E CLIENTES	3.787.099,52	D 1.762.347,14	968.704,31	793.642,83	4.560.742,35	D		
1.1.0.21	FORNECIMENTO	3.787.099,52	D 1.762.347,14	968.704,31	793.642,83	4.560.742,35	D		
1.1.0.21.01	FATURADO	3.787.099,52	D 1.717.800,67	968.704,31	748.904,36	4.536.003,88	D		
1.1.0.21.0110	Camera Comercio Energia Eletrica - Coes		D 4.988,29	4.988,29	0,00				
1.1.0.21.0111	Cemig	964.106,02	D 1.295.756,74	964.106,02	291.630,72	1.254.766,74	D		
1.1.0.21.0124	FATURADO - ITRU COMERC.	3.829.993,50	D	44.738,47	44.738,47	3.890.247,14	D		
1.1.0.21.03	NAO FATURADO - ENFERMARIAS E CLINICA		D 44.738,47		44.738,47	44.738,47	D		
1.1.0.21.0323	NAO FATURADO - ITRU COMERCIALIZADORA		D 44.738,47		44.738,47	44.738,47	D		
1.1.0.5	TRIBUTOS COMPLEMENTARES	0,03	D 52.770,75	52.770,75	0,00	0,03	D		
1.1.0.51	TRIBUTOS FISCALIS	0,03	D 52.770,75	52.770,75	0,00	0,03	D		
1.1.0.51.03	IMPOSTO DE RENDAS RETIDO NA FONTE	0,03	D 52.770,75	52.770,75	0,00	0,03	D		
1.1.0.51.0301	Irr S/Aplicacoes Financeiras	0,03	D 52.770,75	52.770,75	0,00	0,03	D		
1.1.0.6	DEPOSITOS JUROS E CAUCOES	500,16	D 2.834.401,29	2.834.901,34	500,05	0,11	D		
1.1.0.62	CAUCOES E DEPOSITOS VINCULADOS	500,16	D 2.834.401,29	2.834.901,34	500,05	0,11	D		
1.1.0.62.02	CAUCOES E CONTA CORRENTE	500,16	D 2.834.401,29	2.834.901,34	500,05	0,11	D		
1.1.0.62.0201	C/C ITAU BNDI S CENTRALIZADORA	0,03	D 968.704,31	968.704,31	0,00	0,01	D		
1.1.0.62.0204	C/C ITAU BNDI S CRM		D 543.693,45	543.693,45	0,00				
1.1.0.62.0207	C/C BANCO BNDI S RESEVA E ESPECIAL	0,08	D 1.322.007,54	1.322.007,54	0,00	0,08	D		
1.1.0.62.0208	C/C SANTANDER - CENTRALIZADORA	500,05	D 0,89	501,04	500,05				
1.1.0.7	ALMOXARIFADO OPERACIONAL	13.245,21	C 105.245,08	105.245,08	105.245,08	91.868,87	D		
1.1.0.72	MATERIAL	13.245,21	C 105.245,08	105.245,08	105.245,08	91.868,87	D		
1.1.0.72.01	ALMOXARIFADO DE MANUTENCAO E OPERACAO	71.888,87	D 105.245,08	105.245,08	177.133,95	177.133,95	D		
1.1.0.72.0101	ALMOXARIFADO DE MANUTENCAO	71.888,87	D 105.245,08	105.245,08	177.133,95	177.133,95	D		
1.1.0.72.02	MERCADORIA EM REMESSA	85.245,08	C	0,00	85.245,08	0,00			
1.1.0.72.0201	SALDO MERCADORIA EM REMISSA	20.000,00	D	0,00	20.000,00	0,00			
1.1.0.72.0202	ENTRADA MERCADORIA EM REMISSA	105.245,08	C	0,00	105.245,08	0,00			
1.1.1.2	DESPESAS PAGAS ANTES DO PAGER	110.920,98	D 720,03	10.175,52	9.455,49	101.465,49	D		
1.1.1.22	PREMIO DE SEGUROS	110.920,98	D 720,03	10.175,52	9.455,49	101.465,49	D		
1.1.1.22.01	SEGUROS A APPROPRIAR	110.920,98	D 720,03	10.175,52	9.455,49	101.465,49	D		
1.1.1.22.0190	SEGUROS A APPROPRIAR	110.920,98	D 720,03	10.175,52	9.455,49	101.465,49	D		
1.1.1.9	OUTROS ATIVOS CIRCULANTES	2.014.594,63	D 1.526.055,80	1.522.927,38	3.128,42	2.017.723,05	D		
1.1.1.91	CREDITOS A RECEBER	2.014.594,63	D 1.526.055,80	1.522.927,38	3.128,42	2.017.723,05	D		
1.1.1.91.02	FORNECEDORES		D 1.303.128,42	1.300.000,00	3.128,42	3.128,42	D		
1.1.1.91.0202	Ajustamentos Diversos		D 222.927,38	222.927,38	0,00	2.014.594,63	D		
1.1.1.91.0326	TITULOS A RECEBER - CAIXAS	1.541.822,94	D	0,00	1.541.822,94	0,00			
1.1.1.91.0346	TITULOS A RECEBER - BANCAS	249.844,21	D	0,00	249.844,21	0,00			
1.1.1.91.0384	TITULOS A RECEBER - TUMI	222.927,38	D 222.927,38	222.927,38	0,00	222.927,38	D		
1.2	ATIVO NAO CIRCULANTE	71.517.115,87	D 1.459.774,14	3.025.617,39	1.572.843,25	69.944.272,62	D		
1.2.0.8	INVESTIMENTOS TEMPORARIOS	1.879.043,64	D 114.314,59	1.993.358,23	1.879.043,64				

DS
UGS

DS
AS





Table with columns: Conta, Descrição, Balanço 01/05/2025, Balanço 31/05/2025, and Balanço 31/05/2025. Rows include categories like FUNDOS VINCULADOS, CONTAS RESERVA, ITAU - FUNDO DE INVESTIMENTO, and various equipment and installation costs.

DS UGS

DS AS



Certifico o registro sob o nº 341.557/25-0 em 22/09/2025 da empresa BRISA ENERGIAS RENOVAVEIS S/A., NIRE nº 35300459211, protocolado sob o nº 2905406252. Esta cópia foi autenticada digitalmente e assinada em 25/09/2025 por MARINA CENTURION DARDANI – Secretário Geral. Autenticação: 277084076. A JUCESP garante a autenticidade do registro e da Certidão de Inteiro Teor quando visualizado diretamente no portal www.jucesponline.sp.gov.br.




Table with columns: Descrição, Débito, Crédito, Saldo. Rows include SUPRIMENTO, MATERIAIS E SERVIÇOS, FORNECEDORES NO PAIS, Forneecedores De Materiais, PROVISÕES DE FORNECEDORES - MEDICAO, PROVISÕES DE FORNECEDORES, FORNECEDORES - COMPARTILHAMENTO DE SPESAS, FORNECEDORES - INUTRI NOVAVES, FORNECEDORES - INUTRI ENERGIA, COMPRA DE ENERGIA LELTRICA, ENERGIA DE TERCEIROS, Provisao De Compra De Energia, PROVISAO COMPRA DE ENERGIA PARTES RELACI, PROVISAO C.FINEGIA - INUTRI COMERC, EMPRESTIMOS, FINANCIAMENTOS E DEBENTURES, ARRENDAMENTO MERCANTIL, CONTRATOS DE ARRENDAMENTO, CONTRATOS DE ARRENDAMENTO - AVP, CONTRATOS DE ARRENDAMENTO - AVP, TRIBUTOS, TRIBUTOS FITRIS, Imposto De Renda, Contribuicao Social, PIS, Cofins, TAXAS, TAXAS DIVERSAS, TRIBUTOS RELTIDOS NA FONTE, Imposto De Renda Retido Na Fonte, Pcc - PIS/Cofins/Cid, Ics Retido, INSS A RECOLHER, DIVIDNDOS DE CLARADOS E JUROS SOBRE O CA, DIVIDNDOS, DIVIDNDOS BRISI, OBRIGACOES COM ASSOCIADOS, OUTROS, CONTAS A PAGAR DE REDUCCAO CAPITAL SOCIAL, OUTROS PASSIVOS CIRCULANTES, PROVISOS SÓCIO ACRRENTAIS, PROVISAO LICENCA AMBIENTAL, AVP PROVISAO LICENCA AMBIENTAL, PASSIVO NAO CIRCULANTE, EMPRESTIMOS, FINANCIAMENTOS E DEBENTURES, ARRENDAMENTO MERCANTIL, CONTRATOS DE ARRENDAMENTO, CONTRATOS DE ARRENDAMENTO - AVP, CONTRATOS DE ARRENDAMENTO - AVP, TRIBUTOS, TRIBUTOS E STADUAIS, ICMS, ICMS DIFERIDO, AVP ICMS DIFERIDO.

DS UGS

DS AS



Certifico o registro sob o nº 341.557/25-0 em 22/09/2025 da empresa BRISA ENERGIAS RENOVAVEIS S/A., NIRE nº 35300459211, protocolado sob o nº 2905406252. Esta cópia foi autenticada digitalmente e assinada em 25/09/2025 por MARINA CENTURION DARDANI – Secretário Geral. Autenticação: 277084076. A JUCESP garante a autenticidade do registro e da Certidão de Inteiro Teor quando visualizado diretamente no portal www.jucesponline.sp.gov.br.




Código	Descrição	01/05/2025			31/05/2025		
		Saldo Inicial	Variações	Saldo	Saldo Inicial	Variações	Saldo
2.2.0.6	PROVISÃO PARA LITÍGIOS	331.620,67	C	795,89	795,89	C	332.416,56
2.2.0.64	AMBIENTAIS	331.620,67	C	795,89	795,89	C	332.416,56
2.2.0.64.01	PROCESSOS AMBIENTAIS	331.620,67	C	795,89	795,89	C	332.416,56
2.2.0.9	PROVISÃO PARA DESCOMISSONAMENTO	408.986,41	C	3.404,69	12.825,33	9.420,64	418.387,05
2.2.0.90	PROVISÃO DE SMANTELAMENTO PARQUES EÓLICOS	408.986,41	C	3.404,69	12.825,33	9.420,64	418.387,05
2.2.0.90.0101	PROVISÃO DE SMANTELAMENTO PARQUES EÓLICOS	3.884.977,87	C	3.404,69	12.825,33	12.825,33	3.897.803,90
2.2.0.90.0102	{ } AVP PROVISÃO PARA DESMANTELAMENTO	3.476.011,46	D	3.404,69	3.404,69	D	3.479.416,15
2.2.1.9	OUTROS PASSIVOS NÃO CIRCULANTES	379.775,44	C	7.775,23	7.775,23	C	387.550,67
2.2.1.96	PROVISÕES SOCIOAMBIENTAIS	379.775,44	C	7.775,23	7.775,23	C	387.550,67
2.2.1.96.01	PROVISÕES SOCIOAMBIENTAIS	379.775,44	C	7.775,23	7.775,23	C	387.550,67
2.2.1.96.0101	PROVISÃO UCINCA AMBIENTAL	512.383,33	C	0,00	0,00	C	512.383,33
2.2.1.96.0102	{ } AVP PROVISÃO UCINCA AMBIENTAL	132.687,89	D	7.775,23	7.775,23	C	124.812,66
2.4	PATRIMÔNIO LÍQUIDO	64.975.049,47	C	4.900.000,00	4.900.000,00	D	69.875.049,47
2.4.0.1	CAPITAL SOCIAL	63.620.147,60	C	4.900.000,00	4.900.000,00	D	68.520.147,60
2.4.0.11	CAPITAL SUBSCRITO	63.620.147,60	C	4.900.000,00	4.900.000,00	D	68.520.147,60
2.4.0.11.01	NACIONAL	63.620.147,60	C	4.900.000,00	4.900.000,00	D	68.520.147,60
2.4.0.11.0101	Capital Social	63.620.147,60	C	4.900.000,00	4.900.000,00	D	68.520.147,60
2.4.0.2	RESERVAS DE CAPITAL	0,41	C	0,00	0,00	C	0,41
2.4.0.29	OUTROS	0,41	C	0,00	0,00	C	0,41
2.4.0.29.01	OUTROS	0,41	C	0,00	0,00	C	0,41
2.4.0.29.0101	OUTROS	0,41	C	0,00	0,00	C	0,41
2.4.0.4	RESERVAS DE LUCRO	1.354.901,46	C	0,00	1.354.901,46	C	1.354.901,46
2.4.0.41	RESERVA LEGAL	1.354.901,46	C	0,00	1.354.901,46	C	1.354.901,46
2.4.0.41.01	Reserva Legal	1.354.901,46	C	0,00	1.354.901,46	C	1.354.901,46
6	RESULTADO ANTES DA CSLL E IRR	1.065.582,41	D	2.611.208,34	2.603.809,26	7.399,08	1.092.961,49
6.1	RESULTADO NAS ATIVIDADES	591.472,46	D	2.199.761,13	2.199.284,44	366,69	591.839,15
6.1.0.1	RECHITA LÍQUIDA	5.410.339,31	C	73.056,87	1.762.347,14	1.689.290,27	7.099.629,58
6.1.0.11	GERAÇÃO	5.410.339,31	C	73.056,87	1.762.347,14	1.689.290,27	7.099.629,58
6.1.0.11.01	RECHITA DE OPERAÇÕES COM ENERGIA ELÉTRICA	5.651.152,19	C	1.762.347,14	1.762.347,14	C	7.413.499,33
6.1.0.11.0101	Fornecimento - Detração Propria	4.282.911,03	C	1.255.756,74	1.255.756,74	C	5.538.667,77
6.1.0.11.0103	Energia Elétrica de Curto Prazo - Oerás	8.018,55	C	4.586,29	4.586,29	C	12.604,84
6.1.0.11.0104	VENDA DE ENERGIA - PARTES RELACIONADAS	1.369.222,61	C	501.992,11	501.992,11	C	1.871.214,72
6.1.0.11.30	{ } TRIBUTOS SOBRE A RECHITA	206.256,26	D	64.325,64	64.325,64	D	270.581,90
6.1.0.11.3001	{ } IPI	36.732,44	D	11.455,24	11.455,24	D	48.187,68
6.1.0.11.3002	{ } COFINS	169.523,82	D	52.870,40	52.870,40	D	222.394,22
6.1.0.11.31	{ } ENCARGOS DO CONSUMIDOR	34.545,92	D	8.731,23	8.731,23	D	43.277,15
6.1.0.11.3105	{ } TAXA DE FISCALIZAÇÃO DOS SERVIÇOS DE	34.545,92	D	8.731,23	8.731,23	D	43.277,15
6.1.0.5	{ } GASTOS OPERACIONAIS	5.001.811,77	D	2.126.704,26	437.047,30	1.689.656,96	7.691.468,73
6.1.0.51	GERAÇÃO	5.161.902,25	D	1.938.010,58	401.387,35	1.506.623,23	6.668.525,41
6.1.0.51.01	ENERGIA COMPRADA PARA REVENDA	2.014.828,26	D	1.014.368,74	314.289,58	690.079,16	2.720.907,42
6.1.0.51.0101	Suprimento De Energia Elétrica (Oerás)	1.190,26	D	0,00	0,00	1.190,26	1.190,26
6.1.0.51.0102	Suprimento De Energia Elétrica Terceiros	639.238,56	D	434.017,44	213.461,20	220.566,24	853.804,80
6.1.0.51.0103	COMPRA ENERGIA - PARTES RELACIONADAS	1.180.299,44	D	570.351,30	100.816,38	469.512,97	1.849.612,36
6.1.0.51.02	ENCARGOS DE TRANSMISSÃO, CONEXÃO E DISTR	367.419,81	D	184.199,43	91.734,18	92.465,25	459.685,06
6.1.0.51.0201	Encargos De Transmissão, Conexão E Distr	367.419,81	D	184.199,43	91.734,18	92.465,25	459.685,06
6.1.0.51.03	ENCARGOS E DE MAIS DESPESAS OPERACIONAIS	4.116,41	D	1.030,21	1.030,21	D	5.146,62
6.1.0.51.0305	Taxa Cree	4.116,41	D	1.030,21	1.030,21	D	5.146,62
6.1.0.51.05	PESSOAL	198.851,94	D	66.725,72	66.725,72	D	265.577,66
6.1.0.51.0512	COMPARTILHAMENTO DE DESPESAS PESSOAL	198.851,94	D	66.725,72	66.725,72	D	265.577,66
6.1.0.51.07	MATERIAIS	28.320,86	C	0,00	0,00	C	28.320,86
6.1.0.51.0701	MATERIAIS PARA MANUTENÇÃO - MAQ E EQUIP	2.756,83	D	0,00	0,00	D	2.756,83
6.1.0.51.0711	{ } RECURSOS DE DESPESAS	31.077,69	C	0,00	0,00	C	31.077,69
6.1.0.51.08	SERVICIOS DE TERCIARIOS	797.596,11	D	216.344,54	3.662,92	212.681,62	1.010.277,71
6.1.0.51.0803	Programas E Outros Custos Ambientais	457,03	D	4.891,18	3.662,92	1.228,26	1.685,29
6.1.0.51.0807	Fretes E Carretos	12.816,73	D	10.476,82	10.476,82	D	23.293,55

DS
UGS

DS
AS




ANEXO I
COMPANHIA CENTRAL DE ENERGIA E LUZ DE SÃO PAULO S.A.
BALANÇO PATRIMONIAL
EXERCÍCIO FINDO EM 31/05/2025
(Valores em Reais)

01/05/2025		31/05/2025	
Código	Descrição	Valor	Valor
6.1.0.51.0800	SERVICIOS DE MANUTENCAO AEROGERADORES	724.690,77	180.291,13
6.1.0.51.0809	SERV DE MANUTENCAO DE MAQ E QUIP - BOP	59.541,53	20.695,41
6.1.0.51.10	SEGUROS	39.314,45	10.049,52
6.1.0.51.1001	Seguros	39.314,45	10.049,52
6.1.0.51.12	PROVISAO	328.367,17	795,89
6.1.0.51.1205	Provisao Para Litigios Ambientais	328.367,17	795,89
6.1.0.51.15	RECUPERACAO DE DESPESAS	201.658,86	0,00
6.1.0.51.1501	Recuperaçao De Despesas	201.658,86	0,00
6.1.0.51.17	DEPRECIACAO	1.495.334,95	403.158,41
6.1.0.51.1701	Depreciacao	1.444.951,23	371.774,19
6.1.0.51.1702	DEPRECIACAO - ARRENDAMENTO	50.383,72	31.384,22
6.1.0.51.18	AMORTIZACAO	71.076,16	20.681,42
6.1.0.51.1805	AMORTIZACAO DE BEM	27.800,00	6.760,00
6.1.0.51.1807	AMORTIZACAO LICENCA AMBIENTAL	44.076,16	13.921,42
6.1.0.51.19	GASTOS DIVERSOS	74.976,71	30.656,70
6.1.0.51.1907	Consumo Proprio De Energia	13.176,71	458,70
6.1.0.51.1924	Locacao De Equipamentos	63.800,00	30.198,00
6.1.0.54	ADMINISTRACAO CENTRAL	189.909,52	188.893,68
6.1.0.54.05	PESSOAL	636.218,32	137.612,88
6.1.0.54.0511	COMPARTILHAMENTO DE DESPESAS PESSOAL	636.218,32	137.612,88
6.1.0.54.08	SERVICIOS DE TERCEIROS	138.780,92	35.427,33
6.1.0.54.0905	Honorarios De Contabilidade E Auditoria	1.540,41	0,00
6.1.0.54.0814	COMPARTILHAMENTO DE DESPESAS - SERVICOS PJ	63.889,07	24.581,39
6.1.0.54.0815	SERVICIOS DE DESPACHANTE	350,00	350,00
6.1.0.54.0816	PROVISAO HONORARIO CONTABIL E AUDITORIA	2.840,48	735,12
6.1.0.54.0817	SERV. LIMPEZA E COMSERVACAO	5.186,28	1.296,57
6.1.0.54.0818	SERV. PORTARIA E VIGILANCIA	65.866,88	16.466,67
6.1.0.54.09	ARRRNDAMENTOS E ALUGUEIS	3.920,04	980,01
6.1.0.54.0904	Locacao De Veiculos	3.920,04	980,01
6.1.0.54.17	DEPRECIACAO	4.856,88	4.856,88
6.1.0.54.1701	Depreciacao	4.856,88	4.856,88
6.1.0.54.19	GASTOS DIVERSOS	55.141,36	14.673,48
6.1.0.54.1915	Despesas Com Cartorio E Taxas Judiciais	203,02	3.765,06
6.1.0.54.1920	Despesas Com Publicacoes E Anuncios	731,50	0,00
6.1.0.54.1922	Reembolso De Despesas	453,07	453,07
6.1.0.54.1928	COMPARTILHAMENTO DE DESPESAS - OUTROS	48.567,74	10.455,35
6.1.0.54.1990	Outras Despesas	5.086,03	0,00
6.3	RESULTADO FINANCEIRO	494.089,95	411.447,21
6.3.0.1	RECEITAS FINANCEIRAS	299.763,09	148.588,70
6.3.0.11	RECEITA COM APLICACOES FINANCEIRAS	299.763,09	170.004,30
6.3.0.11.01	RECEITA COM APLIC. FINANCEIRAS - (CAIXA)	230.885,80	166.599,60
6.3.0.11.0101	RECEITA COM APLIC. FINANCEIRAS - (CAIXA)	217.123,29	148.129,80
6.3.0.11.0102	RECEITA DE APLIC.FIN. COMPL. COMPETENCIA	13.762,51	18.469,80
6.3.0.11.04	AJUSTE A VALOR PRESENTE	68.120,35	457,37
6.3.0.11.0402	AJUSTE A VALOR PRESENTE ICMS (POSITIVO)	457,37	457,37
6.3.0.11.0403	AJUSTE A VALOR PRESENTE DE SPATILHAMENTO	67.662,98	3.404,69
6.3.0.11.99	OUTRAS RECEITAS FINANCEIRAS	796,94	0,01
6.3.0.11.9901	Descontos Recebidos	0,07	0,01
6.3.0.11.9902	Outras Receitas Financeiras	796,87	0,00
6.3.0.5	DESPESAS FINANCEIRAS	793.853,04	262.858,51
6.3.0.51	RECEITA	793.853,04	234.410,52
6.3.0.51.01	JUROS E VARIACAO MONETARIA - DIVIDA MOED	767.447,22	233.264,75
6.3.0.51.0101	Juros	76.29,29	0,00
6.3.0.51.0102	VARIACAO MONETARIA - JUROS DA DIVIDA	504.284,63	0,00
6.3.0.51.0103	Inf. Comissões & Taxas	715,38	1.301,80

DS
UGS


DS
UGS





BRISA ENERGIA S.A.
CENTRAL GERADORA E OLICA PALMAS S.A.
BALANÇO PATRIMONIAL
EXERCÍCIO FINDO EM 31/05/2025
(Valores em Reais)

		01/05/2025				31/05/2025			
Código	Descrição	Debitado	Creditado	Saldo	Debitado	Creditado	Saldo	Debitado	Creditado
6.3.0.51.0104	CUSTO DE CAPTAÇÃO DE EMPRESTIMOS	3.566,54	D	222.927,38	222.927,38		0,00	3.566,54	D
6.3.0.51.0106	VARIAÇÃO MONETÁRIA ATUALIZAÇÃO DIVIDAS	125.807,52	D				0,00	125.807,52	D
6.3.0.51.0108	ATUALIZAÇÃO MONETÁRIA DE SMANTILAMENTO	100.411,12	D	12.825,33			12.825,33	113.236,45	D
6.3.0.51.0109	ATUALIZAÇÃO MONETÁRIA ICMS DIFERIDO	4.860,02	D	520,76			520,76	5.480,78	D
6.3.0.51.0110	DESPESA COM ARRENDAMENTOS	0,01	C				0,00	0,01	C
6.3.0.51.0117	ATUALIZAÇÃO MONETÁRIA AMBIENTAL	27.766,53	D	7.775,23	10.333,16		2.557,93	25.208,70	D
6.3.0.51.02	JUROS E VARIAÇÃO MONETÁRIA - DÍVIDA MOEDA	688,40	D		688,40		688,40	688,40	C
6.3.0.51.0204	IOF PARFES RELACIONADAS	688,40	D		688,40		688,40	688,40	C
6.3.0.51.04	AJUSTE A VALOR PRESENTE	165,30	D	11.015,77	457,37		10.558,40	10.723,70	D
6.3.0.51.0402	AJUSTE A VALOR PRESENTE ICMS	165,30	D	682,61	457,37		225,24	390,54	D
6.3.0.51.0404	AJUSTE A VALOR PRESENTE ARRENDAMENTO			10.333,16			10.333,16	10.333,16	D
6.3.0.51.99	OUTRAS DESPESAS FINANCEIRAS	25.552,12	D	6.388,03			6.388,03	21.940,15	D
6.3.0.51.9907	CARTA FIANÇA	25.552,12	D	6.388,03			6.388,03	31.540,15	D
7	LUCRO (PREJUÍZO) LÍQUIDO DO EXERCÍCIO	240.134,76	D	205.711,59	103.067,16		102.644,43	342.779,19	D
7.5	IMPOSTO DE RENDA E CONTRIBUIÇÃO SOCIAL	240.134,76	D	205.711,59	103.067,16		102.644,43	342.779,19	D
7.5.0.1	IMPOSTO DE RENDA E CONTRIBUIÇÃO SOCIAL	240.134,76	D	205.711,59	103.067,16		102.644,43	342.779,19	D
7.5.0.11	IRACAO	240.134,76	D	205.711,59	103.067,16		102.644,43	342.779,19	D
7.5.0.11.01	{ } Contribuição Social Corrente	80.641,66	D	66.944,26	33.579,23		32.285,03	113.006,69	D
7.5.0.11.02	{ } Imposto de Renda Corrente	159.493,10	D	138.767,33	69.487,93		70.359,40	229.772,50	D

DocuSigned by:

 F01ADAC23C72448
 LUIS CARLOS GOMES DA SILVA JUNIOR
 CONTADOR: CRC 1SP291424/O-0

DS


DS





		01/05/2025		31/05/2025			
Conta	Descrição	Saldo Inicial	Saldo Final	Saldo Inicial	Saldo Final		
1	ATIVO	640.893.026,75	D 54.483.792,91	74.057.879,55	19.564.176,64	671.378.899,61	D
1.1	ATIVO CIRCULANTE	33.486.054,16	D 54.401.332,74	18.305.478,38	36.089.903,86	69.581.938,07	D
1.1.0.1	CAIXA E EQUIVALENTES DE CAIXA	46.480,01	D 1.332,24	5.080,15	3.747,92	47.732,09	D
1.1.0.11	CAIXA	5.780,93	D 0,78	4.211,46	4.210,68	1.570,25	D
1.1.0.11.07	CONTAS BANCARIAS A VISTA	5.780,93	D 0,78	4.211,46	4.210,68	1.570,25	D
1.1.0.11.07.02	BANCO ITAU	5.780,93	D 0,78	4.211,46	4.210,68	1.570,25	D
1.1.0.12	EQUIVALENTES DE CAIXA	40.699,08	D 1.331,46	868,70	462,76	41.161,84	D
1.1.0.12.01	APLICACÖES FINANCEIRAS	40.699,08	D 1.331,46	868,70	462,76	41.161,84	D
1.1.0.12.01.12	Banco BTG Atual CDB	40.699,08	D 462,76	462,76	462,76	41.161,84	D
1.1.0.12.01.98	(1) SALDO LIQ APLICACÖES CAIXA LIVRE	382,29	D 382,29	486,41	104,12	486,41	C
1.1.0.12.01.99	SALDO LIQ APLICACÖES CAIXA LIVRE	382,29	D 486,41	382,29	104,12	486,41	C
1.1.0.5	TRIBUTOS COMPLEMENTARES	355,76	D	0,00	0,00	355,76	D
1.1.0.5.01	TRIBUTOS FEDERAIS	355,76	D	0,00	0,00	355,76	D
1.1.0.5.03	IMPOSTO DE RENDAMENTO NA FONTE	178,74	D	0,00	0,00	178,74	D
1.1.0.5.03.01	Impostos/Aplicacöes Financeiras	178,74	D	0,00	0,00	178,74	D
1.1.0.5.99	OUTROS	177,52	D	0,00	0,00	177,52	D
1.1.0.5.99.07	RECEITA RECURSOS	177,52	D	0,00	0,00	177,52	D
1.1.1.9	OUTROS ATIVOS CIRCULANTES	33.439.218,39	D 54.400.000,00	18.300.348,22	36.099.651,78	69.538.870,17	D
1.1.1.9.1	CREDITOS A RECEBER	33.439.218,39	D 54.400.000,00	18.300.348,22	36.099.651,78	69.538.870,17	D
1.1.1.9.1.17	DIVIDENDOS E JUROS SOBRE CAPITAL PRÖPRIO	33.439.218,39	D	18.300.348,22	18.300.348,22	15.138.870,17	D
1.1.1.9.1.17.09	DIVIDENDOS A RECEBER - PALMAS	4.785.397,46	D	1.000.000,00	1.000.000,00	3.785.397,46	D
1.1.1.9.1.17.10	DIVIDENDOS A RECEBER - RIBEIRAO	800.348,22	D	800.348,22	800.348,22		D
1.1.1.9.1.17.11	DIVIDENDOS A RECEBER - ILHA GRANDE	4.283.653,78	D	2.000.000,00	2.000.000,00	2.283.653,78	D
1.1.1.9.1.17.16	DIVIDENDOS A RECEBER - ACARI	5.980.687,32	D	3.500.000,00	3.500.000,00	2.480.687,32	D
1.1.1.9.1.17.18	DIVIDENDOS A RECEBER - ANEMOI	7.235.581,29	D	4.000.000,00	4.000.000,00	3.235.581,29	D
1.1.1.9.1.17.19	DIVIDENDOS A RECEBER - APILOTIS	6.842.314,45	D	3.500.000,00	3.500.000,00	3.342.314,45	D
1.1.1.9.1.17.20	DIVIDENDOS A RECEBER - ARANA	4.011.235,87	D	3.500.000,00	3.500.000,00	511.235,87	D
1.1.1.9.99	OUTROS		54.400.000,00	54.400.000,00	54.400.000,00	54.400.000,00	D
1.1.1.9.99.07	CONTAS RECEBER EDUCACÖE DE CAPITAL SOCIAL		54.400.000,00	54.400.000,00	54.400.000,00	54.400.000,00	D
1.2	ATIVO NAO CIRCULANTE	607.406.972,09	D 92.470,67	55.752.451,17	55.660.030,50	551.746.941,59	D
1.2.0.5	TRIBUTOS COMPLEMENTARES	317,41	D 3,14	3,14	3,14	320,55	D
1.2.0.5.1	TRIBUTOS FEDERAIS	317,41	D 3,14	3,14	3,14	320,55	D
1.2.0.5.1.01	IMPOSTO DE RENDAMENTO	317,41	D 3,14	3,14	3,14	320,55	D
1.2.0.6	DEPOSITOS JUDICIAIS E CAUCÖES	22.250,82	D	0,00	0,00	22.250,82	D
1.2.0.6.1	DEPOSITOS JUDICIAIS	22.250,82	D	0,00	0,00	22.250,82	D
1.2.0.6.1.01	TRABALHISTAS	22.250,82	D	0,00	0,00	22.250,82	D
1.2.0.6.1.01.01	PROCESSOS TRABALHISTAS	22.250,82	D	0,00	0,00	22.250,82	D
1.2.2.0	RENTAS E ATIV NAO VINC A CONC E PERM DO SE	607.384.403,86	D 92.417,53	55.752.451,17	55.660.033,64	551.724.370,22	D
1.2.2.0.1	PARTICIPACÖES SOCIAIS TARIAS PERMANENTES	607.384.403,86	D 92.417,53	55.752.451,17	55.660.033,64	551.724.370,22	D
1.2.2.0.1.01	AVALIADAS PE LA EQUIVALENCIA PATRIMONIAL	607.384.403,86	D 92.417,53	55.752.451,17	55.660.033,64	551.724.370,22	D
1.2.2.0.1.01.10	F. PATRIMONIAL - ILHA GRANDE	70.024.878,34	D	7.750.336,27	7.750.336,27	62.274.542,07	D
1.2.2.0.1.01.11	F. PATRIMONIAL - PALMAS	63.649.352,30	D	5.010.043,51	5.010.043,51	58.639.308,79	D
1.2.2.0.1.01.13	F. PATRIMONIAL - RIBEIRAO	54.563.119,11	D	7.761.205,78	7.761.205,78	46.791.913,33	D
1.2.2.0.1.01.23	F. PATRIMONIAL - ARANA	81.322.643,93	D	5.549.273,28	5.549.273,28	75.773.370,65	D
1.2.2.0.1.01.29	F. PATRIMONIAL - ACARI	90.321.208,05	D	7.527.162,42	7.527.162,42	82.794.045,63	D
1.2.2.0.1.01.30	F. PATRIMONIAL - ANEMOI	78.503.555,43	D 34.470,32	7.000.000,00	6.965.529,68	71.538.025,75	D
1.2.2.0.1.01.31	F. PATRIMONIAL - APILOTIS	77.413.721,69	D 57.947,21	7.500.000,00	7.442.052,79	69.971.668,90	D
1.2.2.0.1.01.49	F. PATRIMONIAL - ALBUQUERQUE	91.565.924,81	D	7.654.429,91	7.654.429,91	83.941.494,90	D
2	PASSIVO E PATRIMONIO LIQUIDO	653.719.877,31	C 18.304.477,64	641,28	18.303.836,36	635.416.040,95	C
2.1	PASSIVO CIRCULANTE	28.538.437,75	C 18.304.477,64	641,28	18.303.836,36	10.234.601,39	C
2.1.0.1	FORNecedores	3.490,98	C 4.110,55	619,57	3.490,98		C
2.1.0.1.3	MATERIAIS DE SERVICOS	3.490,98	C 4.110,55	619,57	3.490,98		C
2.1.0.1.3.01	FORNecedores NO PAIS	3.490,98	C 4.110,55	619,57	3.490,98		C
2.1.0.1.3.01.11	PROVISOES DE FORNEDORES - EDUCACÖE	1.012,70	C 1.012,70		1.012,70		D
2.1.0.1.3.01.14	PROVISOES DE FORNEDORES	2.478,28	C 3.097,85	619,57	2.478,28		D

DS
UGS

DS
AS





BRISA ENERGIAS RENOVAVEIS S.A.
BALANÇO PATRIMONIAL
EXERCÍCIO FINANCEIRO 2025
(Valores em Reais)

01/05/2025		31/05/2025	
CODIGO	DESCRICAO	ATIVO	PASSIVO
2.1.0.5	TRIBUTOS	29,61 C	18,87
2.1.0.51	TRIBUTOS FEDERAIS	29,61 C	18,87
2.1.0.51.03	PIS	10,49 C	3,04
2.1.0.51.04	Cofins	19,12 C	18,87
2.1.0.7	DIVIDENDOS DECLARADOS E JUROS SOBRE O CA	28.534.917,16 C	18.300.348,22 D
2.1.0.71	DIVIDENDOS	28.534.917,16 C	18.300.348,22 D
2.1.0.71.03	DIVIDENDOS - IRTO RENOVAVEIS	28.534.917,16 C	18.300.348,22 D
2.2	PASSIVO NÃO CIRCULANTE	20.816.639,24 C	0,00
2.2.0.2	IMPRESBITOS, FINANCIAMENTOS E DEBITURIS	20.816.639,24 C	0,00
2.2.0.25	MUTUOS COLIGADAS E CONTROLADAS OU CONT	20.816.639,24 C	0,00
2.2.0.25.17	MUTUO PALMAS	5.943.139,24 C	0,00
2.2.0.25.18	MUTUO ACARI	11.619.000,00 C	0,00
2.2.0.25.19	MUTUO APULOTTIS	1.870.000,00 C	0,00
2.2.0.25.20	MUTUO ANIMO	1.434.500,00 C	0,00
2.4	PATRIMONIO LIQUIDO	604.264.800,32 C	0,00
2.4.0.1	CAPITAL SOCIAL	595.256.291,69 C	0,00
2.4.0.11	CAPITAL SUBSCRITO	595.256.291,69 C	0,00
2.4.0.11.01	NACIONAL	595.256.291,69 C	0,00
2.4.0.11.0101	Capital Social	595.256.291,69 C	0,00
2.4.0.2	RESERVAS DE CAPITAL	0,50 C	0,00
2.4.0.29	OUTROS	0,50 C	0,00
2.4.0.29.01	OUTROS	0,50 C	0,00
2.4.0.29.0101	OUTROS	0,50 C	0,00
2.4.0.4	RESERVAS DE LUCRO	9.108.508,13 C	0,00
2.4.0.41	RESERVA LEGAL	9.108.508,13 C	0,00
2.4.0.41.01	Reserva Legal	9.108.508,13 C	0,00
6	RESULTADO ANTES DA CSLL E IR	12.826.851,06 D	1.357.285,04
6.1	RESULTADO NAS ATIVIDADES	14.577,44 D	619,57
6.1.0.5	() GASTOS OPERACIONAIS	14.577,44 D	619,57
6.1.0.54	ADMINISTRACAO CENTRAL	14.577,44 D	619,57
6.1.0.54.08	SERVICOS DE TERCEIROS	13.452,04 D	619,57
6.1.0.54.0806	Honorarios De Contabilidade E Auditoria	10.073,76 D	0,00
6.1.0.54.0815	SERVICOS DE DESPACHANTE	900,00 D	450,00
6.1.0.54.0816	PROVISAO HONORARIO CONTABIL E AUDITORIA	2.478,28 D	619,57
6.1.0.54.19	GASTOS DIVERSOS	1.125,40 D	562,70
6.1.0.54.1922	Reembolso De Despesas	1.125,40 D	562,70
6.2	RESULTADO NAO OPERACIONAL	12.797.621,28 D	1.357.451,17
6.2.0.1	EQUIVALENCIA PATRIMONIAL	12.797.621,28 D	92.417,53
6.2.0.15	ATIVIDADES NAO VINCULADAS A CONCLSSAO DO	12.797.621,28 D	1.357.451,17
6.2.0.15.01	GANHONAEQUIVALENCIA PATRIMONIAL	3.514.323,07 C	92.417,53
6.2.0.15.0101	GANHONAEQUIVALENCIA PATRIMONIAL	3.514.323,07 C	92.417,53
6.2.0.15.02	() PERDANA E QUIVALENCIA PATRIMONIAL	16.311.944,35 D	1.357.451,17 D
6.2.0.15.0201	() PERDANA E QUIVALENCIA PATRIMONIAL	16.311.944,35 D	1.357.451,17 D
6.3	RESULTADO FINANCEIRO	14.652,34 D	4.214,30
6.3.0.1	RECEITAS FINANCEIRAS	2.204,62 C	21,71
6.3.0.11	OFRACAO	2.204,62 C	21,71
6.3.0.11.01	RECEITA COM APLICACOES FINANCEIRAS	2.201,10 C	463,54
6.3.0.11.0101	RECEITA COM APLIC. FINANCEIRAS (CAIXA)	793,40 C	0,78
6.3.0.11.0103	RECEITA DE APLIC.FIN. - COMPL.COMPLETENCIA	1.507,70 C	462,76 C
6.3.0.11.11	() TRIBUTOS SOBRE RECEITAS FINANCEIRAS	107,54 D	21,71 D
6.3.0.11.1101	PIS S/RECEITAS FINANCEIRAS	15,09 D	3,04 D
6.3.0.11.1102	COTINS S/RECEITAS FINANCEIRAS	92,49 D	18,67 D
6.3.0.11.99	OUTRAS RECEITAS FINANCEIRAS	11,06 C	3,14 C
6.3.0.11.9902	Outras Receitas Financeiras	11,06 C	3,14 C
6.3.0.5	() DESPESAS FINANCEIRAS	16.856,96 D	4.192,59 D
6.3.0.51	OFRACAO	16.856,96 D	4.192,59 D

DS
UGS


DS
RS





BRISE ENERGIAS RENOVÁVEIS S.A.
BALANÇO PATRIMONIAL
EXERCÍCIO FINDO EM 31/09/2025
(Valores em Reais)

		01/09/2025		31/09/2025	
CODIGO	DESCRIÇÃO	ATIVO	PASSIVO	ATIVO	PASSIVO
6.3.0.51.99	OUTRAS DESPESAS FINANCEIRAS	16.856,96 D	4.192,59	4.192,59 D	21.049,55 D
6.3.0.51.9907	CARTA FIANÇA	16.856,96 D	4.192,59	4.192,59 D	21.049,55 D

DocuSigned by:

 FOTADAL23C72449
 LUIS CARLOS GOMES DA SILVA JUNIOR
 CONTADOR: CFC 1SP291424/O 0

DS
UGS

DS
RS





Capítulo 2 - Cisão Parcial da CENTRAL GERADORA EOLICA ACARI S.A. para segregar Mútuos com a BRISE ENERGIAS RENOVAVEIS S.A.

2 – LIVROS E ESCRITURAÇÃO

Os livros da CENTRAL GERADORA EOLICA ACARI S.A. (“ACARI”) e da BRISE ENERGIA RENOVÁVEIS S.A (“BRISE”) em que constam os registros respectivamente de MÚTUOS FINANCEIROS, e que integram a parcela objeto do presente instrumento, acham-se revestidos de todas as formalidades legais e fiscais, tendo sido escriturados de acordo com os princípios fundamentais de contabilidade, uniforme e consistentemente aplicados.

3 – VERIFICAÇÃO DOS ATIVOS

Os ativos objeto do presente instrumento foi verificado, têm existência real, e estão suportados por documentação legal e idônea.

4 - AVALIAÇÃO DO ACERVO LÍQUIDO

O acervo líquido a ser cindido e Incorporado pela empresa BRISE através da transferência de Direitos de Mútuos detidos pela ACARI, foi avaliado pelo respectivo valor contábil, nos termos dos artigos 183 e 184 da Lei das Sociedades por Ações (Critérios de Avaliação do Ativo e Passivo, respectivamente), com base no Balanço Patrimonial da ACARI, levantados em 31 de maio de 2025, e é composto pelo seguinte ativo registrado no Ativo Não Circulante da ACARI, conforme quadro abaixo:

4.1 - AVALIAÇÃO DO ACERVO LÍQUIDO - CENTRAL GERADORA EOLICA ACARI S.A

ATIVO NÃO CIRCULANTE	
OUTROS ATIVOS NAO CIRCULANTES	
CREDITOS A RECEBER	
MUTUOS	
MUTUOS – BRISE (MUTUO FINANCEIRO A RECEBER)	R\$ 11.619.000,00
TOTAL	R\$ 11.619.000,00
ACERVO LÍQUIDO	R\$ 11.619.000,00

DS
UGS

DS
RS



GRUPO IBITU ENERGIA S/S BALANÇO PATRIMONIAL

Com base nos critérios anteriormente descritos, foi levantado o Balanço Patrimonial da ACARI e sua controladora BRISE, datados de 31 de maio de 2025, que passam a integrar o presente Laudo de Avaliação como Anexo I, que constitui parte integrante e indissociável deste instrumento.

6 - CONCLUSÃO

Em decorrência dos exames e das análises efetuadas, concluímos que o acervo líquido correspondente ao valor contábil dos Mútuos contidos no Balanço Patrimonial da empresa ACARI a ser incorporado pela empresa BRISE, avaliado segundo os critérios anteriormente descritos, é positivo no valor de R\$ 11.619.000,00 (onze milhões, seiscentos e dezenove mil reais), na data-base de 31 de maio de 2025.

Nessas condições, submetemos este Laudo de Avaliação à apreciação da administração do Grupo IBITU ENERGIA, colocando-nos à disposição para quaisquer esclarecimentos adicionais.

Em vista do exposto, encerramos o presente Laudo de Avaliação, assinando-o digitalmente.


DocuSigned by:
Alex Viana dos Santos
São Paulo, 30 de Junho de 2025.

PRÓ-CONTATY CONTABILIDADE S/S LTDA. - EPP
CRC: 2SP 016759/0-8

17

DS
UGS
DS
RS





Balancos Patrimoniais das empresas CENTRAL GERADORA EOLICA ACARI S.A. e BRISE ENERGIAS RENOVÁVEIS S.A.

DS
UGS

DS
AS






Classificação	Descrição	01/05/2025		31/09/2025					
		Ativo	Passivo	Ativo	Passivo				
1	ATIVO	108.557.137,80	D	79.245.636,11	34.003.208,79	4.757.547,68	C	103.799.565,12	D
1.1	ATIVO CIRCULANTE	9.098.500,18	D	28.594.972,01	30.757.931,88	2.163.009,87	C	6.935.490,31	D
1.1.0.1	CAIXA E EQUIVALENTES DE CAIXA	3.067.038,88	D	17.684.543,68	18.750.950,15	1.066.406,47	C	2.000.632,41	D
1.1.0.11	CAIXA	16.819,94	D	15.277.864,70	15.231.511,04	3.646,34	C	13.173,60	D
1.1.0.11.01	HUMANIDADE	2.000,00	D			0,00		2.000,00	D
1.1.0.11.01.04	FUNDO FIXO NATAL	2.000,00	D			0,00		2.000,00	D
1.1.0.11.07	CONTAS BANCARIAS A VISTA	13.747,60	D	15.277.864,70	15.231.464,88	3.600,18	C	10.147,42	D
1.1.0.11.02.03	BANCO BRADESCO	2.965,06	D	1.351.621,78	1.351.000,00	621,78	D	3.586,34	D
1.1.0.11.02.05	BANCO BTGPACTUAL	0,06	D	4.396.337,06	4.397.078,74	4.258,32	D	4.258,32	D
1.1.0.11.02.17	BANCO ITAU	10.782,48	D	9.479.906,36	9.488.386,14	8.479,78	C	2.302,70	D
1.1.0.11.05	CONTAS BANCARIAS A VISTA VINCULADAS	1.072,34	D			46,16	C	1.026,18	D
1.1.0.11.05.001	BANCO CONTA VINCULADA BRADESCO	1.072,34	D			46,16	C	1.026,18	D
1.1.0.12	EQUIVALENTES DE CAIXA	3.050.218,94	D	2.436.678,98	3.519.439,11	1.062.760,13	C	1.987.458,81	D
1.1.0.12.01	APLICACOES FINANCIARIAS	3.050.218,94	D	2.436.678,98	3.519.439,11	1.062.760,13	C	1.987.458,81	D
1.1.0.12.01.06	Banco Bradesco CDB	1.346.777,65	D	21.417,57	1.368.195,17	1.346.777,65	C		
1.1.0.12.01.17	Banco BTGPACTUAL CDB	1.703.441,29	D	2.414.939,29	2.130.921,77	284.017,52	D	1.987.458,81	D
1.1.0.12.01.98	(-) SALDO LIQ APLICACAO CAIXA LIVRE	15.355,03	C	15.355,03	4.957,14	10.407,89	C	4.957,14	C
1.1.0.12.01.99	SALDO LIQU APLICACOES CAIXA LIVRE	15.355,03	C	4.957,14	15.365,03	10.407,89	C	4.957,14	C
1.1.0.2	CONSUMIDORES E CLIENTES	4.603.265,82	D	3.408.845,62	4.607.425,12	1.198.579,50	C	3.404.686,32	D
1.1.0.2.1	FORNECIMENTO	4.603.265,82	D	3.408.845,62	4.607.425,12	1.198.579,50	C	3.404.686,32	D
1.1.0.2.1.01	FATURADO	4.603.265,82	D	3.408.845,62	4.607.425,12	1.198.579,50	C	3.404.686,32	D
1.1.0.2.1.01.10	Camasa Comerc Energia Eletrica Ccece			4.159,16				0,00	
1.1.0.2.1.01.11	Cemig	2.341.040,00	D	2.582.181,36	2.341.040,80	241.140,56	D	2.582.181,36	D
1.1.0.2.1.01.24	FATURADO INTU COMERC.	2.262.225,02	D	827.505,10	2.262.225,16	1.439.720,06	C	827.504,96	D
1.1.0.5	TRIBUTOS COMPLEMENTARES			65.430,69		65.430,69		0,00	
1.1.0.5.1	TRIBUTOS FEDERAIS			65.430,69		65.430,69		0,00	
1.1.0.5.1.03	IMPOSTO DE RENDA RETIDO NA FONTE			65.430,69		65.430,69		0,00	
1.1.0.5.1.03.01	Imp Aplicacoes Financeiras			65.430,69		65.430,69		0,00	
1.1.0.6	DEPOSITOS BANCARIOS E CAUCOES	10.747,90	D	4.629.164,02	4.635.910,77	10.746,75	C	1,15	D
1.1.0.6.2	CAUCOES DE DEPOSITOS VINCULADOS	10.747,90	D	4.629.164,02	4.635.910,77	10.746,75	C	1,15	D
1.1.0.6.2.07	CAUCOES CONTA CORRENTE	10.747,90	D	4.629.164,02	4.635.910,77	10.746,75	C	1,15	D
1.1.0.6.2.02.01	C/C ITAU BNDI S CENTRALIZADORA	10.247,69	D	2.345.199,96	2.355.446,90	10.246,54	C	1,15	D
1.1.0.6.2.02.04	C/C ITAU BNDI S Q&M			664.253,07	664.253,07			0,00	
1.1.0.6.2.02.07	C/C BANCO IND S RE SERV FISCIAL			1.615.710,16	1.615.710,16			0,00	
1.1.0.6.2.02.08	C/C SANTANDER CENTRALIZADORA	500,21	D	0,83	501,04	500,21	C		
1.1.0.7	ALMOXARIFADO OPERACIONAL	678.139,95	D	20.901,25	908,82	19.992,43	D	688.132,38	D
1.1.0.7.7	MATERIAL	678.139,95	D	20.901,25	908,82	19.992,43	D	688.132,38	D
1.1.0.7.7.01	ALMOXARIFADO DE MANUTENCAO E OPERACAO	677.238,70	D	901,25	7,57	893,88	D	678.132,38	D
1.1.0.7.7.01.01	ALMOXARIFADO DE MANUTENCAO	677.238,70	D	901,25	7,57	893,88	D	678.132,38	D
1.1.0.7.7.02	RECADORNIA EM REMISSA	901,25	D	20.000,00	901,25	19.098,75	D	20.000,00	D
1.1.0.7.7.02.01	SALDA MERCADORIA EM REMISSA	11.724.256,26	D	20.000,00	901,25	19.098,75	D	11.743.355,00	D
1.1.0.7.7.02.07	ENTREGA MERCADORIA EM REMISSA	11.723.355,00	C			0,00		11.723.355,00	C
1.1.1.2	DESPESAS PAGAS ANTE CIPADAMINTE	159.258,48	D	83,25	14.443,26	14.360,01	C	144.898,47	D
1.1.1.2.2	PREMIOS DE SEGUROS	159.258,48	D	83,25	14.443,26	14.360,01	C	144.898,47	D
1.1.1.2.2.01	SEGUROS A PROPRIAR	159.258,48	D	83,25	14.443,26	14.360,01	C	144.898,47	D
1.1.1.2.2.01.90	SEGUROS A PROPRIAR	159.258,48	D	83,25	14.443,26	14.360,01	C	144.898,47	D
1.1.1.9	OUTROS ATIVOS CIRCULANTES	580.049,15	D	2.789.953,50	2.682.863,07	107.090,43	D	687.139,58	D
1.1.1.9.1	CREDITOS A RECEBER	580.049,15	D	2.789.953,50	2.682.863,07	107.090,43	D	687.139,58	D
1.1.1.9.1.02	FORNecedores	1.430,00	D	2.211.334,36	2.104.243,93	107.090,43	D	108.520,43	D
1.1.1.9.1.02.07	Adiantamentos Diversos	1.430,00	D	2.211.334,36	2.104.243,93	107.090,43	D	108.520,43	D
1.1.1.9.1.03	TITULOS A RECEBER RECEBER	578.619,15	D	578.619,14	578.619,14	0,00		578.619,15	D
1.1.1.9.1.03.79	TITULOS A RECEBER INTROIA	0,01	D			0,00		0,01	D
1.1.1.9.1.03.84	TITULOS A RECEBER TUPH	578.619,14	D	578.619,14	578.619,14	0,00		578.619,14	D
1.2	ATIVO NAO CIRCULANTE	99.456.637,62	D	650.744,10	3.245.776,91	2.294.016,24	C	96.864.104,81	D
1.2.0.8	INVESTIMENTOS TEMPORARIOS	2.294.016,24	D	128.524,91	2.422.541,15	2.294.016,24	C		
1.2.0.8.7	FUNDOS VINCULADOS	2.294.016,24	D	128.524,91	2.422.541,15	2.294.016,24	C		
1.2.0.8.7.01	CONTAS RESERVA	2.294.016,24	D	128.524,91	2.422.541,15	2.294.016,24	C		

DS
UGS

DS
AS



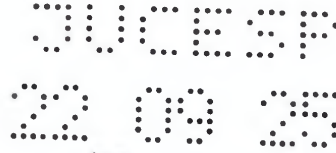


		01/05/2025			31/05/2025		
Código	Descrição	Saldo Inicial	Saldo Final	Saldo Inicial	Saldo Final	Saldo Final	
1.2.0.82.0118	ITAU - FUNDO DE INVESTIMENTO - SD	1.626.266,37	D	75.088,96	1.701.355,33	1.626.266,37	
1.2.0.82.0117	ITAU - FUNDO DE INVESTIMENTO - O&M	667.749,87	D	34.531,11	702.280,98	667.749,87	
1.2.0.82.0190	{ } SALDO LIQ APLICACAO RESE RVO&M	4.952,72	C	4.952,72		4.952,72	
1.2.0.82.0191	SALDO LIQ APLICACAO FINANC RESE RVO&M	4.952,72	D		4.952,72	4.952,72	
1.2.0.82.0194	{ } SALDO LIQ APLICACOES RESE RVSERV DIV	13.952,12	C	13.952,12		13.952,12	
1.2.0.82.0195	SALDO LIQ APLIC FINANC RESE RVSERV DIV	13.952,12	D		13.952,12	13.952,12	
1.2.1.9	OUTROS ATIVOS NAO CIRCULANTES	11.619.000,00	D			0,00	
1.2.1.91	CRI DITOS A RECEBER	11.619.000,00	D			0,00	
1.2.1.91.14	MUTUOS	11.619.000,00	D			0,00	
1.2.1.91.1458	MUTUOS BRISF	11.619.000,00	D			0,00	
1.2.3.2	IMOBILIZADO	85.332.917,66	D	520.726,61	813.853,49	793.126,88	
1.2.3.21	GRACAO	81.076.194,82	D	493.373,71	769.314,70	275.940,99	
1.2.3.21.01	USINAS - IMOBILIZADO EM SERVICO	139.800.778,14	D	248.374,83		248.374,83	
1.2.3.21.0103	Equipacoes, Obras Civis E Benefitorias	8.499,80	D			0,00	
1.2.3.21.0104	Maquinas E Equipamentos	139.312.685,01	D	248.374,83		248.374,83	
1.2.3.21.0106	Movels E Utensilios	20.622,87	D			0,00	
1.2.3.21.0109	INSTALACOIS	1.732.174,28	D			0,00	
1.2.3.21.0110	EQUIPAMENTOS DE INFORMATICA	28.596,34	D			0,00	
1.2.3.21.0113	PROVISAO DESMANT LAMINTO PARQUES E TOLICOS	198.199,84	D			0,00	
1.2.3.21.02	{ } DEPRE CACAO ACUMULADA - USINAS	60.043.197,54	C	520.939,87	520.939,87	60.564.137,41	
1.2.3.21.0203	{ } DEPRE CACOES, OBRAS CIVIS E BENEFITOR	1.133,44	C	35,42	35,42	1.168,86	
1.2.3.21.0204	{ } MAQUINAS E EQUIPAMENTOS	59.435.490,65	C	517.003,69	517.003,69	59.952.494,34	
1.2.3.21.0206	{ } MOVLS E UTENSILIOS	8.215,96	C	107,41	107,41	8.323,36	
1.2.3.21.0209	{ } INSTALACOIS	405.370,13	C	3.435,17	3.435,17	408.805,30	
1.2.3.21.0210	{ } EQUIPAMENTOS DE INFORMATICA	8.750,37	C	300,49	300,49	9.050,86	
1.2.3.21.0213	{ } PROVISAO DESMANT LAMINTO PARQUES	184.237,90	C	57,69	57,69	184.294,59	
1.2.3.21.03	USINAS - IMOBILIZADO EM CURSO	1.318.614,22	D	244.998,88	248.374,83	3.375,95	
1.2.3.21.0304	Maquinas E Equipamentos	248.374,83	D	201.466,74	248.374,83	46.908,09	
1.2.3.21.0310	Material Em Deposito	1.070.239,39	D			0,00	
1.2.3.21.0312	Adiantamento A Fornecedores		D	43.532,14		43.532,14	
1.2.3.24	ADMINISTRACAO	8.842,18	D		57,34	57,34	
1.2.3.24.01	ADM CENTRAL - IMOBILIZADO EM SERVICO	11.010,00	D			0,00	
1.2.3.24.0106	Movels E Utensilios	11.010,00	D			0,00	
1.2.3.24.02	{ } DEPRE CACAO ACUMULADA - ADMINISTRACA	2.167,82	C	57,34	57,34	2.225,16	
1.2.3.24.0206	{ } MOVLS E UTENSILIOS	2.167,82	C	57,34	57,34	2.225,16	
1.2.3.26	DIREITO DE USO	4.247.880,66	D	77.352,90	44.481,45	17.178,55	
1.2.3.26.01	DIREITO DE USO	4.521.937,48	D			0,00	
1.2.3.26.0101	DIREITO DE USO - ARRENDAMENTO	11.743.102,51	D			0,00	
1.2.3.26.0102	{ } AVP DIREITO DE USO - ARRENDAMENTO	7.221.165,03	C			0,00	
1.2.3.26.02	{ } DEPRE C ACUMULADA - DIREITO DE USO	274.066,82	C	77.352,90	44.481,45	17.178,55	
1.2.3.26.0201	{ } DEPRE C. DIREITO DE USO - ARRENDAMENTO	711.703,19	C	44.481,45	44.481,45	756.184,64	
1.2.3.26.0202	AVP DE PREC. DIREITO DE USO ARRENDAM	437.646,37	D	77.352,90		77.352,90	
1.2.3.3	INTANGIVEL	212.703,72	D	1.480,58	8.882,77	7.389,69	
1.2.3.31	GRACAO	212.703,72	D	1.480,58	8.882,77	7.389,69	
1.2.3.31.01	USINAS - INTANGIVEL EM SERVICO	336.847,99	D			0,00	
1.2.3.31.0101	Servicoes	40.375,86	D			0,00	
1.2.3.31.0107	LICENCA AMBIENTAL	357.667,94	D			0,00	
1.2.3.31.0108	{ } AVP LICENCA AMBIENTAL	61.195,81	C			0,00	
1.2.3.31.02	{ } AMORTIZACAO ACUMULADA - USINAS	124.144,27	C	1.480,58	8.882,77	7.389,69	
1.2.3.31.0201	{ } SERVIDOES	8.447,82	C	158,86	158,86	8.606,68	
1.2.3.31.0207	{ } AMORTIZACAO LICENCA AMBIENTAL	139.577,74	C	8.723,61	8.723,61	148.301,35	
1.2.3.31.0208	AVP AMORTIZ. LICENCA AMBIENTAL	23.881,29	D	1.492,58		1.492,58	
2	PASSIVO PATRIMONIO LIQUIDO	110.012.478,80	C	17.138.273,70	12.407.893,44	4.730.380,26	
2.1	PASSIVO CIRCULANTE	13.534.768,98	C	9.633.065,67	12.389.541,56	2.796.475,89	
2.1.0.1	FORNecedorS	6.897.355,45	C	5.734.538,25	4.387.671,48	1.346.866,77	
2.1.0.11	ENCARGOS DE USO DA RE DE ELETRICA	151.297,68	C	306.303,37	310.467,02	4.163,65	
2.1.0.11.01	CUSTO DE OPERACAO	151.297,68	C	306.303,37	310.467,02	4.163,65	

DS
UGS

DS
RS





ANEXO I
CENTRAL GERADORA FOLICACARI S.A.
BALANÇO PATRIMONIAL
EXERCÍCIO FINDO EM 31/05/2025
(Valores em Reais)

		01/05/2025				31/05/2025	
CODIGO	DESCRICAO	VALOR CONTABIL	AVL	VALOR	AVL	VALOR CONTABIL	AVL
2.1.0.11.0103	TAXA Q.N.S			3.910,80		3.910,80	0,00
2.1.0.11.0104	ENCARGO DO USO DE TRANSMISSAO TUST	151.297,68	C	302.392,57		306.556,27	4.163,65 C
2.1.0.17	SUPRIMENTO DE ENERGIA ELETRICA	3.310.991,49	C	2.762.275,16	1.744.179,04	1.018.046,12 D	2.292.945,37 C
2.1.0.17.01	SUPRIMENTO ENERGIA ELETRICA	3.310.991,49	C	2.762.275,16	1.744.179,04	1.018.046,12 D	2.292.945,37 C
2.1.0.17.0130	SUPRIMENTO IBITU COMERCIALIZADORA	3.310.991,49	C	2.762.275,16	1.744.179,04	1.018.046,12 D	2.292.945,37 C
2.1.0.13	MATERIAIS E SERVICOS	2.058.880,63	C	1.289.824,07	1.166.206,57	123.617,50 D	1.935.263,13 C
2.1.0.13.01	FORNecedores S NO PAIS	2.008.207,83	C	1.000.881,79	927.937,09	72.944,70 D	1.935.263,13 C
2.1.0.13.0101	Fornecedores De Materiais	2.008.207,83	C	997.841,79	706.672,89	291.168,90 D	1.712.335,28 C
2.1.0.13.0111	PROVISOS DE FORNECEDORES MEDICAO	2.960,00	C	3.000,00	90,00	2.960,00 D	
2.1.0.13.0114	PROVISOS DE FORNECEDORES	1.753,65	C		271.174,20		272.927,85 C
2.1.0.13.02	FORNecedores COMPARTILHAMENTO DE SPI SAS			238.269,48		238.269,48	0,00
2.1.0.13.0202	FORNecedores IBITU RENOVAVIS			11.329,96		11.329,96	0,00
2.1.0.13.0205	FORNecedores IBITU ENERGIA			226.939,52		226.939,52	0,00
2.1.0.13.03	FORNecedores COMP DE SP PARTE RELACIONADA	50.672,80	C	50.672,80		50.672,80 D	
2.1.0.13.0308	FORNecedores RIBEIRAO	50.672,80	C	50.672,80		50.672,80 D	
2.1.0.14	COMPRA DE ENERGIA ELETRICA	1.376.185,65	C	1.376.185,65	1.166.818,85	209.366,80 D	1.166.818,85 C
2.1.0.14.01	ENERGIA DE TERCEIROS	348.520,32	C	348.520,32	360.137,66	11.617,34 C	360.137,66 C
2.1.0.14.0102	Provisao De Compra De Energia	348.520,32	C	348.520,32	360.137,66	11.617,34 C	360.137,66 C
2.1.0.14.02	PROVISAO COMPRA DE ENERGIA PARTE RELACI	1.027.665,33	C	1.027.665,33	806.681,19	220.984,14 D	806.681,19 C
2.1.0.14.0223	PROVISAO C. ENERGIA IBITU COMERC	1.027.665,33	C	1.027.665,33	806.681,19	220.984,14 D	806.681,19 C
2.1.0.2	EMPRESIMOS, FINANCIAMENTOS E DEBITUREIS	259.473,37	C				259.473,37 C
2.1.0.23	ARRRNDAMENTO MERCANTIL	259.473,37	C				259.473,37 C
2.1.0.23.01	CONTRATOS DE ARRRNDAMENTO	307.680,54	C				307.680,54 C
2.1.0.23.0101	CONTRATOS DE ARRRNDAMENTO	307.680,54	C				307.680,54 C
2.1.0.23.02	I JAVP CONTRATOS DE ARRRNDAMENTO	48.207,17	D				48.207,17 D
2.1.0.23.0201	I JAVP CONTRATOS DE ARRRNDAMENTO	48.207,17	D				48.207,17 D
2.1.0.5	TRIBUTOS	296.958,46	C	391.846,90	501.870,08	110.023,18 C	406.981,64 C
2.1.0.51	TRIBUTOS FIDEJAVIS	273.208,47	C	367.870,87	481.003,06	113.130,19 C	395.340,66 C
2.1.0.51.01	Imposto De Renda	80.723,19	C	175.385,99	249.801,19	74.415,60 C	155.138,79 C
2.1.0.51.02	Contribucao Social	53.955,96	C	53.955,95	106.779,04	52.813,09 C	106.779,04 C
2.1.0.51.03	Pis	24.657,82	C	24.657,82	22.157,47	2.500,35 D	22.157,47 C
2.1.0.51.04	Cofins	113.851,51	C	113.851,51	102.265,36	11.586,15 D	102.265,36 C
2.1.0.56	TRIBUTOS RETIDOS NA FONTE	23.749,99	C	23.876,03	20.867,02	3.109,01 D	20.640,98 C
2.1.0.56.01	Imposto De Renda Retido Na Fonte	609,86	C	647,53	575,80	71,73 D	538,13 C
2.1.0.56.05	Pcc- PIs/Cofins/CSol	21.078,56	C	21.078,55	17.853,32	3.225,23 D	17.853,32 C
2.1.0.56.06	Iss Retido	693,18	C	881,55	1.069,50	187,95 C	881,13 C
2.1.0.56.07	INSS A RECOLHER	1.368,40	C	1.368,40	1.368,40	0,00	1.368,40 C
2.1.0.7	DIVIDENDOS DECLARADOS E JUROS SOBRE O CA	5.980.687,32	C	3.500.000,00		3.500.000,00 D	2.480.687,32 C
2.1.0.71	DIVIDENDOS	5.980.687,32	C	3.500.000,00		3.500.000,00 D	2.480.687,32 C
2.1.0.71.06	DIVIDENDOS BRISE	5.980.687,32	C	3.500.000,00		3.500.000,00 D	2.480.687,32 C
2.1.1.8	ORBITACOES COM ASSOCIADOS				7.500.000,00	7.500.000,00 C	7.500.000,00 C
2.1.1.89	OUTROS				7.500.000,00	7.500.000,00 C	7.500.000,00 C
2.1.1.89.02	CONTAS A PAGAR DE REDUCAO CAPITAL SOCIAL				7.500.000,00	7.500.000,00 C	7.500.000,00 C
2.1.1.9	OUTROS PASSIVOS CIRCULANTES	100.294,38	C	6.680,52		6.680,52 D	93.613,86 C
2.1.1.95	PROVISOES SOCIO AMBIENTAIS	100.294,38	C	6.680,52		6.680,52 D	93.613,86 C
2.1.1.95.0101	PROVISAO LICENCA AMBIENTAL	100.800,09	C	6.650,52		6.650,52 D	99.119,57 C
2.1.1.95.0102	I JAVP PROVISAO LICENCA AMBIENTAL	5.505,71	D				5.505,71 D
2.2	PASSIVO NAO CIRCULANTE	4.701.160,77	C	5.208,03	18.351,86	13.143,85 C	4.714.304,62 C
2.2.0.2	EMPRESIMOS, FINANCIAMENTOS E DEBITUREIS	4.075.928,48	C				4.075.928,48 C
2.2.0.23	ARRRNDAMENTO MERCANTIL	4.075.928,48	C				4.075.928,48 C
2.2.0.23.01	CONTRATOS DE ARRRNDAMENTO	10.766.456,18	C				10.766.456,18 C
2.2.0.23.0101	CONTRATOS DE ARRRNDAMENTO	10.766.456,18	C				10.766.456,18 C
2.2.0.23.02	I JAVP CONTRATOS DE ARRRNDAMENTO	6.690.527,70	D				6.690.527,70 D
2.2.0.23.0201	I JAVP CONTRATOS DE ARRRNDAMENTO	6.690.527,70	D				6.690.527,70 D
2.2.0.9	PROVISAO PARA DESMANTELAMENTO PARQUES FOLICOS	473.510,27	C	5.208,03	16.387,86	11.179,83 C	484.690,10 C
2.2.0.90	PROVISAO DE MANTENIMENTO PARQUES FOLICOS	473.510,27	C	5.208,03	16.387,86	11.179,83 C	484.690,10 C
2.2.0.90.0101	PROVISAO DE MANTENIMENTO PARQUES FOLICOS	4.954.170,01	C		16.387,86	16.387,86 C	4.980.507,87 C

OS
UGS

OS
AS





ANEXO I
CENTRAL DE RENDITA EDUCACIONAL S.A.
BALANÇO PATRIMONIAL
EXERCÍCIO FINANCEIRO 31/05/2025
(Valores em Reais)

		01/05/2025			31/05/2025		
CODIGO	DESCRICAO	ATIVO	PASSIVO	ATIVO	PASSIVO	ATIVO	PASSIVO
2.2.0.90.0107	{ } AVP PROVISAO PARA DEBITO EM LAMINADO	4.490.608,74	D	5.208,03		5.208,03	D
2.2.1.9	OUTROS PASSIVOS NAO CIRCULANTES	151.722,02	C		1.964,07	1.964,07	C
2.2.1.95	PROVISAO SOCIO AMBIENTAIS	151.722,02	C		1.964,07	1.964,07	C
2.2.1.95.01	PROVISAO SOCIO AMBIENTAIS	151.722,02	C		1.964,07	1.964,07	C
2.2.1.95.0101	PROVISAO LICENCA AMBIENTAL	201.985,36	C		0,00	201.985,36	C
2.2.1.95.0107	{ } AVP PROVISAO LICENCA AMBIENTAL	50.263,34	D		1.964,07	1.964,07	D
2.4	PATRIMONIO LIQUIDO	91.776.549,05	C	7.500.000,00		7.500.000,00	D
2.4.0.1	CAPITAL SOCIAL	89.675.818,22	C	7.500.000,00		7.500.000,00	D
2.4.0.11	CAPITAL SUBSCRITO	89.675.818,22	C	7.500.000,00		7.500.000,00	D
2.4.0.11.01	NACIONAL	89.675.818,22	C	7.500.000,00		7.500.000,00	D
2.4.0.11.0101	Capital Social	89.675.818,22	C	7.500.000,00		7.500.000,00	D
2.4.0.4	RESERVAS DE LUCRO	2.100.730,83	C		0,00	2.100.730,83	C
2.4.0.41	RESERVA LEGAL	2.100.730,83	C		0,00	2.100.730,83	C
2.4.0.41.01	Reserva Legal	2.100.730,83	C		0,00	2.100.730,83	C
6	RESULTADO ANTES DA CESSAÇÃO	1.045.651,37	D	5.693.741,65	5.830.006,90	136.265,25	C
6.1	RESULTADO NAS ATIVIDADES	441.601,06	D	4.897.246,26	5.031.541,43	134.295,17	C
6.1.0.1	RECEITA LIQUIDA	10.261.350,89	C	1.35.094,34	3.408.845,62	3.273.751,28	C
6.1.0.11	OPERACAO	10.261.350,89	C	1.35.094,34	3.408.845,62	3.273.751,28	C
6.1.0.11.01	RECEITA DE OPERACOES COM ENTROALITRE	10.633.901,00	C		3.408.845,62	3.408.845,62	C
6.1.0.11.0101	Fornecimento - Geracao Propria	8.635.667,25	C		2.582.181,38	2.582.181,38	C
6.1.0.11.0103	Energia Eletrica de Curto Prazo - Geracao	4.497,19	C		4.159,16	4.159,16	C
6.1.0.11.0104	VENHA DE ENERGIA - PARTES RELACIONADAS	2.053.741,56	C		822.505,10	822.505,10	C
6.1.0.11.30	{ } TRIBUTOS SOBRE A RECEITA	390.307,29	D	124.422,83		124.422,83	D
6.1.0.11.3001	{ } IPI	69.510,31	D	22.157,47		22.157,47	D
6.1.0.11.3007	{ } COFINS	370.816,98	D	102.265,36		102.265,36	D
6.1.0.11.31	{ } ENCARGOS DO CONSUMIDOR	47.227,82	D	10.671,51		10.671,51	D
6.1.0.11.3106	{ } TAXA DE FISCALIZACAO DOS SERVICOS DE	47.227,82	D	10.671,51		10.671,51	D
6.1.0.5	{ } GASTOS OPERACIONAIS	10.202.991,95	D	4.762.151,82	1.622.685,81	3.139.466,11	D
6.1.0.51	OPERACAO	9.535.530,75	D	4.540.406,71	1.619.694,13	2.920.717,61	D
6.1.0.51.01	ENTRGA COMPRADA PARA REVENDA	5.375.776,45	D	3.259.518,21	1.376.185,65	1.883.332,56	D
6.1.0.51.0101	Suprimento De Energia Eletrica (Ccee)	3.176,02	D			0,00	D
6.1.0.51.0102	Suprimento De Energia Eletrica Terceiros	1.033.943,61	D	708.657,98	348.520,32	360.137,66	D
6.1.0.51.0103	COMPANHIA ENERGA - PARTES RELACIONADAS	4.338.656,62	D	2.550.860,23	1.027.665,33	1.523.194,90	D
6.1.0.51.02	ENCARGOS DE TRANSMISSAO, CONEXAO E DISTR	606.134,10	D	303.839,66	151.297,68	152.541,98	D
6.1.0.51.0201	Incarcos De Transmissao, Conexao E Distr	606.134,10	D	303.839,66	151.297,68	152.541,98	D
6.1.0.51.03	ENCARGOS E DEDUÇÕES DE DESPESAS SETORIAIS	5.965,44	D	1.506,67		1.506,67	D
6.1.0.51.0306	Taxa Ccee	5.965,44	D	1.506,67		1.506,67	D
6.1.0.51.05	PESSOAL	207.175,13	D	69.313,04		69.313,04	D
6.1.0.51.0512	COMPARTILHAMENTO DE DESPESAS PESSOAL	207.175,13	D	69.313,04		69.313,04	D
6.1.0.51.07	MATERIAS	93.837,59	D	397,47	20.000,00	19.602,53	C
6.1.0.51.0701	MATERIAS PARA MANUTENCAO MAQ E EQUIPA	93.837,59	D	397,47	20.000,00	19.602,53	C
6.1.0.51.08	SERVICOS DE TERCEIROS	943.881,68	D	311.722,66	41.950,00	269.777,66	D
6.1.0.51.0801	Servicos de Terceiros	4.320,00	D	1.090,00		1.090,00	D
6.1.0.51.0807	Fretes E Carretos	6.846,51	D	41.690,00	41.690,00	0,00	D
6.1.0.51.0808	SERVICOS DE MANUTENCAO DE RECIPIADORES	912.818,17	D	240.785,40		240.785,40	D
6.1.0.51.0809	SERV DE MANUTENCAO DE MAQ EQUIP - BOP	90,00	D	18.425,40	2,70	18.135,40	D
6.1.0.51.0813	CONSULTORIA E MTI	8.867,17	D	2.216,78		2.216,78	D
6.1.0.51.0816	TAXAS DE LICENÇAS E ALVARAS	10.909,88	D	7.535,08		7.535,08	D
6.1.0.51.10	SEGUNDOS	84.583,45	D	14.443,26		14.443,26	D
6.1.0.51.1001	Seguros	84.583,45	D	14.443,26		14.443,26	D
6.1.0.51.12	PROVISAO	61.700,94	D			0,00	D
6.1.0.51.1206	Provisao Para Litigios Regulatorios	61.700,94	D			0,00	D
6.1.0.51.15	RECUPIACAO DE DESPESAS	38.113,25	C			0,00	C
6.1.0.51.1501	Recuperacao De Despesas	38.113,25	C			0,00	C
6.1.0.51.17	DEPRECIACAO	2.133.182,49	D	565.249,00	77.352,90	537.896,10	D
6.1.0.51.1701	Depreciacao	2.064.668,29	D	570.767,55		570.767,55	D
6.1.0.51.1707	DEPRECIACAO ANUADAMENTE	68.514,20	D	44.481,45	77.352,90	17.128,55	D

DS
UGS

DS
AS





		01/05/2025			31/05/2025		
Código	Descrição	Ativo	Passivo	Ativo	Passivo	Ativo	
6.1.0.51.18	AMORTIZACAO	79.568,78	D	8.882,77	1.492,58	7.389,69	
6.1.0.51.1801	AMORTIZACAO	634,66	D	158,66		158,66	
6.1.0.51.1807	AMORTIZACAO LICENCA AMBIENTAL	28.974,12	D	8.723,61	1.492,58	7.231,03	
6.1.0.51.19	GASTOS DIVERSOS	37.347,95	D	5.534,50	1.415,32	4.119,18	
6.1.0.51.1902	Consumo Proprio De Energia	8.178,52	D	3.619,18		3.619,18	
6.1.0.51.1971	Manutencao E Conservacao De Equipamentos			1.415,32	1.415,32	0,00	
6.1.0.51.1972	Items Diferencial De Aliquota	918,43	D			0,00	
6.1.0.51.1974	Locacao De Equipamentos	27.750,00	D	500,00		500,00	
6.1.0.54	ADMINISTRACAO CENTRAL	1.167.421,20	D	221.745,18	3.001,68	218.743,50	
6.1.0.54.05	PISSOAL	666.575,17	D	142.948,90		142.948,90	
6.1.0.54.0511	COMPARTILHAMENTO DE DESPESAS - PESSOAL	666.575,17	D	142.948,90		142.948,90	
6.1.0.54.06	SERVICOS DE TERCEIROS	198.135,92	D	28.671,91	800,00	27.871,91	
6.1.0.54.0601	Servicos De Terceiros	12.960,00	D	3.740,00		3.740,00	
6.1.0.54.0604	Servicos Prestados Por Pessoa Juridica	7.894,74	D			0,00	
6.1.0.54.0605	Honorarios De Contabilidade E Auditoria	7.835,90	D			0,00	
6.1.0.54.0614	COMPARTILHAMENTO DE SPISAS - SERVICOS PI	66.647,54	D	15.146,79		15.146,79	
6.1.0.54.0615	SERVICOS DE DISPATCHANTE	1.340,00	D	350,00	800,00	450,00	
6.1.0.54.0616	PROVISAO HONORARIO CONTABIL E AJUDITORIA	7.940,48	D	735,17		735,17	
6.1.0.54.0618	SERV. PORTARIA E VIGILANCIA	64.517,26	D	9.700,00		9.700,00	
6.1.0.54.09	ARRENDAMENTOS E ALUGUEIS	29.085,35	D	5.847,60		5.847,60	
6.1.0.54.0904	Locacao De Veiculos	29.085,35	D	5.847,60		5.847,60	
6.1.0.54.16	TRIBUTOS	9.591,77	D			0,00	
6.1.0.54.1607	Impostos E Taxas Estaduais	9.591,77	D			0,00	
6.1.0.54.17	DEPRECIACAO	1.677,04	D	371,34	141,68	229,66	
6.1.0.54.1701	Depreciacao	1.677,04	D	371,34	141,68	229,66	
6.1.0.54.19	GASTOS DIVERSOS	301.269,33	D	43.905,43	2.060,00	41.845,43	
6.1.0.54.1911	Telefones E Comunicacoes	10.260,47	D	2.578,10		2.578,10	
6.1.0.54.1915	Despesas Com Cartorio E Taxas Judiciais	61.833,36	D			0,00	
6.1.0.54.1916	Despesas Com Limpeza, Conservacao E Copa	735,00	D			0,00	
6.1.0.54.1917	Despesas Com Materiais De Escritorio E I	5.701,47	D			0,00	
6.1.0.54.1918	Despesas Com Viagens	135.860,91	D	27.679,44		27.679,44	
6.1.0.54.1919	Despesas Com Moveis Instrumentos E Utens	12.091,03	D			0,00	
6.1.0.54.1920	Despesas Com Publicacoes E Anuncios	200,00	D			0,00	
6.1.0.54.1922	Reembolso De Despesas	20.977,17	D	2.558,19	2.060,00	498,19	
6.1.0.54.1928	COMPARTILHAMENTO DE DESPESAS - OUTROS	50.958,42	D	10.860,75		10.860,75	
6.1.0.54.1929	DESPESAS COM CONDUCAO E ESTACIONAM	2.739,70	D			0,00	
6.1.0.54.1930	Outras Despesas	911,80	D	227,95		227,95	
6.1.0.54.40	GASTOS DIVERSOS - DESPESAS INDIVIDUAIS	136,67	D			0,00	
6.1.0.54.4003	MULTAS INDIVIDUAIS	136,67	D			0,00	
6.3	RESULTADO FINANCEIRO	604.050,31	D	796.495,39	798.465,47	1.970,08	
6.3.0.1	RECEITAS FINANCEIRAS	416.835,09	C	177.731,85	210.209,30	32.477,45	
6.3.0.11	GIRACAO	416.835,09	C	177.731,85	210.209,30	32.477,45	
6.3.0.11.01	RECEITA COM APLICACOES FINANCEIRAS	321.037,28	C	177.731,85	205.091,25	27.269,40	
6.3.0.11.0101	RECEITA COM APLIC. FINANCEIRAS (CAIXA)	259.757,18	C		177.750,66	177.750,66	
6.3.0.11.0103	RECEITA DE APLIC.FIN. COMPL.COMPTENCIA	61.280,10	C	177.731,85	77.250,59	150.481,76	
6.3.0.11.04	AJUSTE A VALOR PRESENTE	95.797,74	C		5.708,03	5.708,03	
6.3.0.11.0403	AJUSTE A VALOR PRESENTE DE SMATELAMENTO	95.797,74	C		5.708,03	5.708,03	
6.3.0.11.99	OUTRAS RECEITAS FINANCEIRAS	0,07	C		0,02	0,02	
6.3.0.11.9901	Descontos Recebidos	0,07	C		0,02	0,02	
6.3.0.5	() DE SPISAS FINANCEIRAS	1.070.885,40	D	618.763,54	588.256,17	30.507,37	
6.3.0.51	GIRACAO	1.070.885,40	D	618.763,54	588.256,17	30.507,37	
6.3.0.51.01	JUROS E VARACAO MONETARIA - DIVIDA MOID	994.925,78	D	603.150,54	584.050,46	19.100,08	
6.3.0.51.0101	Juros	7,41	D			0,00	
6.3.0.51.0102	VARACAO MONETARIA - JUROS DA DIVIDA	671.989,59	D			0,00	
6.3.0.51.0103	Int. Comissoes E Taxas	1.699,38	D	6.179,52	4,56	6.174,96	
6.3.0.51.0104	CUSTO DE CAPTACAO DE EMPRESTIMOS	16.355,28	D	578.619,14	578.619,14	0,00	
6.3.0.51.0105	VARACAO MONETARIA - ATUALIZACAO DIVIDAS	165.332,61	D			0,00	

DS
UGS


DS
AS





ANEXO I
CENTRAL GERADORA FLORES ACARI S.A.
BALANÇO PATRIMONIAL
EXERCÍCIO FINDE EM 31/05/2025
(Valores em Reais)


Conta	Descrição	01/05/2025		31/05/2025			
		Res. patrimonial	Patrimônio Líquido	Res. patrimônio	Patrimônio Líquido		
6.3.0.51.0108	ATUALIZAÇÃO MONETÁRIA DE SMANTE LAMINADO	178.307,63	D	16.387,86	16.387,86 D	144.000,49	D
6.3.0.51.0112	ATUALIZAÇÃO MONETÁRIA AMBIENTAL	11.238,88	D	1.954,02	5.426,76 C	7.776,14	D
6.3.0.51.02	JUROS E VARIAÇÃO MONETÁRIA DÍVIDA MOED	407,50	D	3.798,21	4.205,71	407,50	C
6.3.0.51.0204	IOF PARTES RELACIONADAS	407,50	D	3.798,21	4.205,71	407,50	C
6.3.0.51.04	AJUSTE A VALOR PRESENTE			5.426,76	5.426,76 D	5.426,76	D
6.3.0.51.0404	AJUSTE A VALOR PRESENTE ARRONDAMENTO			5.426,76	5.426,76 D	5.426,76	D
6.3.0.51.99	OUTRAS DESPESAS FINANCEIRAS	25.552,12	D	6.388,03	6.388,03 D	31.940,15	D
6.3.0.51.9902	CARTAFIANÇA	25.552,12	D	6.388,03	6.388,03 D	31.940,15	D
7	LUCRO (PREJUÍZO) LÍQUIDO DO EXERCÍCIO	409.689,63	D	377.348,57	163.970,85	163.477,67	D
7.5	IMPOSTO DE RENDA E CONTRIBUIÇÃO SOCIAL	409.689,63	D	377.348,57	163.970,85	163.477,67	D
7.5.0.1	IMPOSTO DE RENDA E CONTRIBUIÇÃO SOCIAL	409.689,63	D	377.348,57	163.970,85	163.477,67	D
7.5.0.11	GERAÇÃO	409.689,63	D	377.348,57	163.970,85	163.477,67	D
7.5.0.11.01	(-) Contribuição Social Corrente	138.872,29	D	106.779,04	53.965,95	52.813,09	D
7.5.0.11.02	(-) Imposto De Renda Corrente	270.817,34	D	270.569,48	109.954,90	110.614,58	D

DocuSigned by:

 LUIS CARLOS GOMES DA SILVA JUNIOR
 CONTADOR CRC 15P79142/W-0

DS
UGS

DS
AS





		01/05/2025		31/05/2025	
Código	Descrição	Saldo anterior	Saldo	Saldo anterior	Saldo
1	ATIVO	640.893.076,75	D 54.493.757,91	74.057.879,55	19.564.176,64 C
1.1	ATIVO CIRCULANTE	33.486.054,16	D 54.401.337,74	18.305.478,38	36.089.903,86 D
1.1.0.1	CAIXA E EQUIVALENTES DE CAIXA	46.480,01	D 1.332,74	5.090,16	3.747,97 C
1.1.0.1.1	CAIXA	5.780,93	D 0,78	4.211,46	4.210,68 C
1.1.0.1.1.02	CONTAS BANCÁRIAS A VISTA	5.780,93	D 0,78	4.211,46	4.210,68 C
1.1.0.1.1.02.07	BANCO ITAU	5.780,93	D 0,78	4.211,46	4.210,68 C
1.1.0.1.2	EQUIVALENTES DE CAIXA	40.699,08	D 1.331,46	868,70	467,76 D
1.1.0.1.2.01	APLICACOES FINANCEIRAS	40.699,08	D 1.331,46	868,70	467,76 D
1.1.0.1.2.01.12	Banco BTGPactuel - CDB	40.699,08	D 462,76	462,76	41.161,84 D
1.1.0.1.2.01.98	() SALDO LIQ APLICACAO CAIXA LIVRE	382,29	C 382,29	486,41	104,17 C
1.1.0.1.2.01.98	SALDO LIQ APLICACOES CAIXA LIVRE	382,29	D 486,41	382,29	104,17 D
1.1.0.5	TRIBUTOS COMPENSÁVEIS	355,76	D	0,00	355,76 D
1.1.0.5.1	TRIBUTOS FEDERAIS	355,76	D	0,00	355,76 D
1.1.0.5.1.03	IMPOSTO DE RENDA RETIDO NA FONTE	178,74	D	0,00	178,74 D
1.1.0.5.1.03.01	Impostos/Aplicacoes Financeiras	178,74	D	0,00	178,74 D
1.1.0.5.1.99	OUTROS	177,57	D	0,00	177,57 D
1.1.0.5.1.99.07	IMPOSTO DE RENDA RETIDO NA FONTE	177,57	D	0,00	177,57 D
1.1.1.9	OUTROS ATIVOS CIRCULANTES	33.439.218,39	D 54.400.000,00	18.300.348,77	36.099.651,78 D
1.1.1.9.1	CREDITOS A RECEBER	33.439.218,39	D 54.400.000,00	18.300.348,77	36.099.651,78 D
1.1.1.9.1.12	DIVIDENDOS E JUROS SOBRE CAPITAL PRÓPRIO	33.439.218,39	D	18.300.348,77	18.300.348,77 C
1.1.1.9.1.12.08	DIVIDENDOS A RECEBER - PALMAS	4.285.397,46	D	1.000.000,00	1.000.000,00 C
1.1.1.9.1.12.10	DIVIDENDOS A RECEBER - RIBEIRAO	800.348,77	D	800.348,77	800.348,77 C
1.1.1.9.1.12.11	DIVIDENDOS A RECEBER - ILHA GRANDE	4.283.653,78	D	2.000.000,00	2.000.000,00 C
1.1.1.9.1.12.16	DIVIDENDOS A RECEBER - ACARI	5.980.687,37	D	3.500.000,00	3.500.000,00 C
1.1.1.9.1.12.18	DIVIDENDOS A RECEBER - ANEMOI	7.735.581,79	D	4.000.000,00	4.000.000,00 C
1.1.1.9.1.12.19	DIVIDENDOS A RECEBER - APLOTIS	6.842.314,45	D	3.500.000,00	3.500.000,00 C
1.1.1.9.1.12.20	DIVIDENDOS A RECEBER - ARINA	4.011.735,87	D	3.500.000,00	3.500.000,00 C
1.1.1.9.1.99	OUTROS		D 54.400.000,00		54.400.000,00 D
1.1.1.9.1.99.07	CONTAS A RECEBER EDUCACAO DE CAPITAL SOCIAL		D 54.400.000,00		54.400.000,00 D
1.2	ATIVO NAO CIRCULANTE	607.406.977,09	D 92.470,67	55.752.451,17	55.660.030,50 C
1.2.0.5	TRIBUTOS COMPENSÁVEIS	317,41	D 3,14	3,14	320,55 D
1.2.0.5.1	TRIBUTOS FEDERAIS	317,41	D 3,14	3,14	320,55 D
1.2.0.5.1.01	IMPOSTO DE RENDA	317,41	D 3,14	3,14	320,55 D
1.2.0.5.1.01.07	SALDO NEGATIVO IRPJ	317,41	D 3,14	3,14	320,55 D
1.2.0.6	DIFERENÇAS DE VALORES E CAUCOES	22.250,87	D	0,00	22.250,87 D
1.2.0.6.1	DIFERENÇAS DE VALORES	22.250,87	D	0,00	22.250,87 D
1.2.0.6.1.01	TRABALHISTAS	22.250,87	D	0,00	22.250,87 D
1.2.0.6.1.01.01	PROCISSOS TRABALHISTAS	22.250,87	D	0,00	22.250,87 D
1.2.2.0	BENS E ATIV NAO VINC A GONCE PERMIOSE	607.384.403,86	D 92.417,53	55.752.451,17	55.660.033,64 C
1.2.2.0.1	PARTICIPACOES SOCIETARIAS PERMANENTES	607.384.403,86	D 92.417,53	55.752.451,17	55.660.033,64 C
1.2.2.0.1.01	AVALIADAS PLIAEQUIVALENCIA PATRIMONIAL	607.384.403,86	D 92.417,53	55.752.451,17	55.660.033,64 C
1.2.2.0.1.01.10	E. PATRIMONIAL ILHA GRANDE	70.074.878,34	D	7.750.336,27	7.750.336,27 C
1.2.2.0.1.01.11	E. PATRIMONIAL PALMAS	63.649.357,30	D	5.010.043,51	5.010.043,51 C
1.2.2.0.1.01.13	E. PATRIMONIAL RIBEIRAO	54.563.119,11	D	7.761.205,78	7.761.205,78 C
1.2.2.0.1.01.23	E. PATRIMONIAL ARINA	81.327.643,93	D	5.549.273,28	5.549.273,28 C
1.2.2.0.1.01.29	E. PATRIMONIAL ACARI	90.321.208,05	D	7.527.162,42	7.527.162,42 C
1.2.2.0.1.01.30	E. PATRIMONIAL ANEMOI	78.503.555,43	D 34.470,32	7.000.000,00	6.965.529,68 C
1.2.2.0.1.01.31	E. PATRIMONIAL APLOTIS	77.413.721,89	D 57.947,21	7.500.000,00	7.442.052,79 C
1.2.2.0.1.01.49	E. PATRIMONIAL ALBUQUERQUE	91.565.974,81	D	7.654.479,91	7.654.479,91 C
2	PASSIVO E PATRIMONIO LIQUIDO	653.719.877,31	C 18.304.477,64	641,78	18.303.836,36 D
2.1	PASSIVO CIRCULANTE	28.538.437,75	C 18.304.477,64	641,78	18.303.836,36 D
2.1.0.1	FORNecedores	3.490,98	C 4.110,55	619,57	3.490,98 D
2.1.0.1.3	MATERIAS E SERVIÇOS	3.490,98	C 4.110,55	619,57	3.490,98 D
2.1.0.1.3.01	FORNecedores NO PAIS	3.490,98	C 4.110,55	619,57	3.490,98 D
2.1.0.1.3.01.11	PROVISOES DE FORNEDORES - MEDICAO	1.012,70	C 1.012,70		1.012,70 D
2.1.0.1.3.01.14	PROVISOES DE FORNEDORES	2.478,28	C 3.097,85	619,57	2.478,28 D

DS
UGS

DS
AS




JUCESP
BRISE ENERGIAS RENOVAVEIS S.A.
BALANÇO PATRIMONIAL
EXERCÍCIO FINDO EM 31/05/2025
 (Valores em Reais)

		01/05/2025		31/05/2025	
Código	Descrição	Valor	Classif.	Valor	Classif.
2.1.0.5	TRIBUTOS	29,61	C	18,87	21,71
2.1.0.5.1	TRIBUTOS FIDUCIÁRIOS	29,61	C	18,87	2,84
2.1.0.5.1.03	Pis	10,49	C	3,04	3,04
2.1.0.5.1.04	Cofins	19,17	C	18,87	0,70
2.1.0.7	DIVIDENDOS DECLARADOS E JUROS SOBRE O CA	28.534.917,18	C	18.300.348,72	18.300.348,72
2.1.0.7.1	DIVIDENDOS	28.534.917,18	C	18.300.348,72	18.300.348,72
2.1.0.7.1.03	DIVIDENDOS - IBI TU R RENOVAVEIS	28.534.917,18	C	18.300.348,72	18.300.348,72
2.2	PASSIVO NÃO CIRCULANTE	20.816.639,24	C	0,00	20.816.639,24
2.2.0.2	EMPRESIMOS, FINANCIAMENTOS E DEBITOS	20.816.639,24	C	0,00	20.816.639,24
2.2.0.2.5	MUTUOS COLIGADAS E CONTROLADAS OU CONT	20.816.639,24	C	0,00	20.816.639,24
2.2.0.2.5.17	MUTUO - PALMAS	5.943.139,24	C	0,00	5.943.139,24
2.2.0.2.5.18	MUTUO - ACAR	11.619.900,00	C	0,00	11.619.900,00
2.2.0.2.5.19	MUTUO - APLOTIS	1.820.000,00	C	0,00	1.820.000,00
2.2.0.2.5.20	MUTUO - ANEMOI	1.434.500,00	C	0,00	1.434.500,00
2.4	PATRIMONIO LIQUIDO	604.364.800,32	C	0,00	604.364.800,32
2.4.0.1	CAPITAL SOCIAL	595.756.291,69	C	0,00	595.756.291,69
2.4.0.1.1	CAPITAL SUBSCRITO	595.756.291,69	C	0,00	595.756.291,69
2.4.0.1.1.01	NACIONAL	595.756.291,69	C	0,00	595.756.291,69
2.4.0.1.1.01.01	Capital Social	595.756.291,69	C	0,00	595.756.291,69
2.4.0.2	RESERVAS DE CAPITAL	0,50	C	0,00	0,50
2.4.0.2.9	OUTROS	0,50	C	0,00	0,50
2.4.0.2.9.01	OUTROS	0,50	C	0,00	0,50
2.4.0.2.9.01.01	OUTROS	0,50	C	0,00	0,50
2.4.0.4	RESERVAS DE LUCRO	9.108.508,13	C	0,00	9.108.508,13
2.4.0.4.1	RESERVA LEGAL	9.108.508,13	C	0,00	9.108.508,13
2.4.0.4.1.01	Reserva Legal	9.108.508,13	C	0,00	9.108.508,13
6	RESULTADO ANTES DA CSLL E IR	12.826.851,06	D	1.357.285,04	96.994,76
6.1	RESULTADO NAS ATIVIDADES	14.577,44	D	619,57	4.110,55
6.1.0.5	() GASTOS OPERACIONAIS	14.577,44	D	619,57	4.110,55
6.1.0.5.4	ADMINISTRACAO CENTRAL	14.577,44	D	619,57	3.490,98
6.1.0.5.4.08	SERVICOS DE TERCEIROS	13.452,04	D	619,57	3.547,85
6.1.0.5.4.08.06	Honorarios De Contabilidade E Auditoria	10.073,76	D	0,00	2.928,28
6.1.0.5.4.08.15	SERVICOS DE DESPACHANTE	900,00	D	450,00	450,00
6.1.0.5.4.08.16	PROVISAO HONORARIO CONTABIL E AUDITORIA	2.478,78	D	619,57	3.097,85
6.1.0.5.4.19	GASTOS DIVERSOS	1.125,40	D	562,70	562,70
6.1.0.5.4.19.22	Reembolso De Despesas	1.125,40	D	562,70	562,70
6.2	RESULTADO NAO OPERACIONAL	12.797.621,28	D	1.352.451,17	92.417,53
6.2.0.1	EQUIVALENCIA PATRIMONIAL	12.797.621,28	D	1.352.451,17	92.417,53
6.2.0.1.5	ATIVIDADES NAO VINCULADAS A CONCESSAO DO	12.797.621,28	D	1.352.451,17	92.417,53
6.2.0.1.5.01	GANTH NA EQUIVALENCIA PATRIMONIAL	3.514.323,07	C	92.417,53	92.417,53
6.2.0.1.5.01.01	GANTH NA EQUIVALENCIA PATRIMONIAL	3.514.323,07	C	92.417,53	92.417,53
6.2.0.1.5.07	() PERDA NA EQUIVALENCIA PATRIMONIAL	16.311.944,35	D	1.352.451,17	1.352.451,17
6.2.0.1.5.07.01	() PERDA NA EQUIVALENCIA PATRIMONIAL	16.311.944,35	D	1.352.451,17	1.352.451,17
6.3	RESULTADO FINANCEIRO	14.682,34	D	4.214,30	466,68
6.3.0.1	RECEITAS FINANCEIRAS	2.204,62	C	21,71	466,68
6.3.0.1.1	GERACAO	2.204,62	C	21,71	466,68
6.3.0.1.1.01	RECEITA COM APLICACOES FINANCEIRAS	2.301,10	C	463,94	444,97
6.3.0.1.1.01.01	RECEITA COM APLIC. FINANCEIRAS (CAIXA)	793,40	C	0,78	0,78
6.3.0.1.1.01.03	RECEITA DE APLIC. FIN. - COMPLET. COMP. TENCIA	1.507,70	C	462,76	462,76
6.3.0.1.1.11	() TRIBUTOS SOBRE RECEITAS FINANCEIRAS	107,54	D	21,71	21,71
6.3.0.1.1.11.01	PIS S/RECEITAS FINANCEIRAS	19,05	D	3,04	3,04
6.3.0.1.1.11.07	COFINS S/RECEITAS FINANCEIRAS	92,49	D	18,67	18,67
6.3.0.1.1.99	OUTRAS RECEITAS FINANCEIRAS	11,06	C	3,14	3,14
6.3.0.1.1.99.02	Outras Recintas Financeiras	11,06	C	3,14	3,14
6.3.0.5	() DESPESAS FINANCEIRAS	16.856,96	D	4.192,59	4.192,59
6.3.0.5.1	GERACAO	16.856,96	D	4.192,59	4.192,59


DS
UGS

DS
RS





		01/05/2025		31/05/2025	
Conta	Descrição	Saldo	Nº	Saldo	Nº
6.3.0.51.99	OUTRAS DESPESAS FINANCEIRAS	16.856,96	D	4.192,59	4.192,59 D
6.3.0.51.9907	CARTA FINANCA	16.856,96	D	4.192,59	4.192,59 D
					21.049,55 D

DocuSigned by:

 F01ADAC29672449...
 LUIS CARLOS GOMES DA SILVA JUNIOR
 CONTADOR: CRC 1SP291424/O 0

DS
UGS

DS
AS



Capítulo 3 - Cisão Parcial da CENTRAL GERADORA EOLICA APELIOTES S.A. para segregar Mútuos com a BRISE ENERGIAS RENOVÁVEIS S.A.

2 – LIVROS E ESCRITURAÇÃO

Os livros da CENTRAL GERADORA EOLICA APELIOTES S.A. ("APELIOTES") e da BRISE ENERGIA RENOVÁVEIS S.A ("BRISE") em que constam os registros respectivamente de MÚTUOS FINANCEIROS, e que integram a parcela objeto do presente instrumento, acham-se revestidos de todas as formalidades legais e fiscais, tendo sido escriturados de acordo com os princípios fundamentais de contabilidade, uniforme e consistentemente aplicados.

3 – VERIFICAÇÃO DOS ATIVOS

Os ativos objeto do presente instrumento foi verificado, têm existência real, e estão suportados por documentação legal e idônea.

4 - AVALIAÇÃO DO ACERVO LÍQUIDO

O acervo líquido a ser cindido e Incorporado pela empresa BRISE através da transferência de Direitos de Mútuos detidos pela APELIOTES, foi avaliado pelo respectivo valor contábil, nos termos dos artigos 183 e 184 da Lei das Sociedades por Ações (Critérios de Avaliação do Ativo e Passivo, respectivamente), com base no Balanço Patrimonial da APELIOTES, levantados em 31 de maio de 2025, e é composto pelo seguinte ativo registrado no Ativo Não Circulante da APELIOTES, conforme quadro abaixo:

ATIVO NÃO CIRCULANTE	
OUTROS ATIVOS NAO CIRCULANTES	
CREDITOS A RECEBER	
MUTUOS	
MUTUOS – BRISE (MUTUO FINANCEIRO A RECEBER)	R\$ 1.820.000,00
TOTAL	R\$ 1.820.000,00
ACERVO LÍQUIDO	R\$ 1.820.000,00

DS
UGS

DS
RS

JUCESP

5 - BALANÇO PATRIMONIAL

JUCESP

Com base nos critérios anteriormente descritos, foi levantado o Balanço Patrimonial da **APELIOTES** e sua controladora **BRISE**, datados de 31 de maio de 2025, que passam a integrar o presente Laudo de Avaliação como **Anexo I**, que constitui parte integrante e indissociável deste instrumento.

6 - CONCLUSÃO

Em decorrência dos exames e das análises efetuadas, concluímos que o acervo líquido correspondente ao valor contábil dos Mútuos contidos no Balanço Patrimonial da empresa **APELIOTES** a ser incorporado pela empresa **BRISE**, avaliado segundo os critérios anteriormente descritos, é positivo no valor de **R\$ 1.820.000,00** (um milhão e oitocentos e vinte mil reais), na data-base de 31 de maio de 2025.

Nessas condições, submetemos este Laudo de Avaliação à apreciação da administração do Grupo **IBITU ENERGIA**, colocando-nos à disposição para quaisquer esclarecimentos adicionais.

Em vista do exposto, encerramos o presente Laudo de Avaliação, assinando-o digitalmente.

São Paulo, 30 de Junho de 2025.

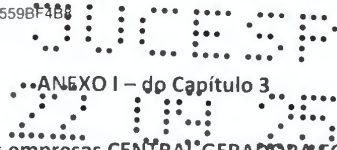
DocuSigned by:
Aliza Viana dos Santos
PRO-CONTÁBILIDADE S/S LTDA. - EPP
CRC: 2SP 016759/0-8

29

DS
UGS

DS
AS






Balancos Patrimoniais das empresas CENTRAL GERADORA EOLICA APELIOTES S.A. e
BRISE ENERGIAS RENOVÁVEIS S.A.

DS
UGS

DS
AS






		01/05/2025				31/05/2025			
Código	Descrição	Saldo	Debitado	Creditado	Saldo	Debitado	Creditado	Saldo	Debitado
1	ATIVO	95.287.282,85	D	74.097.652,87	26.654.849,76	2.557.298,89	C	92.729.985,96	D
1.1	ATIVO CIRCULANTE	9.796.769,07	D	73.957.545,64	23.845.593,34	106.957,30	D	9.403.771,37	D
1.1.0.1	CAIXA E EQUIVALENTES DE CAIXA	3.106.456,04	D	15.177.516,27	15.936.997,88	759.081,61	C	2.347.373,43	D
1.1.0.11	CAIXA	11.678,04	D	12.815.872,20	12.814.721,57	1.150,63	D	12.878,67	D
1.1.0.11.02	CONTAS BANCARIAS A VISTA	10.670,80	D	12.815.872,20	12.814.675,41	1.196,79	D	11.867,58	D
1.1.0.11.0203	BANCO BRADESCO	3.378,98	D	1.445.004,54	1.445.000,00	4,54	D	3.333,52	D
1.1.0.11.0205	BANCO BIG PAGATUAL	0,02	D	3.899.306,23	3.899.305,25	0,02	C	0,02	C
1.1.0.11.0212	BANCO ITAU	7.341,80	D	7.471.562,43	7.470.370,16	1.192,27	D	8.534,07	D
1.1.0.11.05	CONTAS BANCARIAS A VISTA VINCULADAS	1.007,24	D		46,16	46,16	C	961,08	D
1.1.0.11.05001	BANCO COMTA VINCULADA BRADESCO	1.007,24	D		46,16	46,16	C	961,08	D
1.1.0.12	EQUIVALENTES DE CAIXA	3.094.777,00	D	2.361.644,07	3.121.876,31	760.237,24	C	2.334.544,76	D
1.1.0.12.01	APLICACOES FINANCEIRAS	3.094.777,00	D	2.361.644,07	3.121.876,31	760.237,24	C	2.334.544,76	D
1.1.0.12.0106	Banco Bradesco CDB	1.530.563,63	D	73.208,97	1.462.518,01	1.439.309,09	C	91.254,54	D
1.1.0.12.0112	Banco BTCP Atual - CDB	1.564.213,37	D	2.324.477,42	1.645.400,57	679.076,85	D	2.243.280,22	D
1.1.0.12.0198	() SALDO LIQ APLICACAO CAIXA LIVRE	8.078,42	C	8.078,42	5.879,31	2.199,11	D	5.879,31	C
1.1.0.12.0199	SALDO LIQ APLICACOES CAIXA LIVRE	8.078,42	D	5.879,31	8.078,42	2.199,11	C	5.879,31	D
1.1.0.7	CONSUMIDOS/CLIENTES	5.470.592,67	D	3.181.776,78	2.290.256,85	891.520,93	D	6.362.113,60	D
1.1.0.71	FORNECIMENTO	5.470.592,67	D	3.181.776,78	2.290.256,85	891.520,93	D	6.362.113,60	D
1.1.0.71.01	FATURADO	5.470.592,67	D	3.181.776,78	2.290.256,85	891.520,93	D	6.362.113,60	D
1.1.0.71.0110	Camara Comerc Energia Petrica Ccee			4.082,88	4.082,88	0,00			
1.1.0.71.0111	Cemilj	2.786.172,97	D	2.571.661,30	2.786.172,97	235.488,33	D	2.571.661,30	D
1.1.0.71.0124	FATURADO IBITU COMERC	3.184.419,70	D	656.032,60	656.032,60	0,00		3.840.452,30	D
1.1.0.5	TRIBUTOS COMPENSAVELIS			94.607,43	94.607,43	0,00			
1.1.0.51	TRIBUTOS FEDERAIS			94.607,43	94.607,43	0,00			
1.1.0.51.03	IMPOSTO DE RENDA RETIDO NA FONTE			94.607,43	94.607,43	0,00			
1.1.0.51.0301	Imp SAplicacoes financeiras			94.607,43	94.607,43	0,00			
1.1.0.6	DEPOSITOS JUDICIAIS E CAUCOES	10.746,73	D	4.402.570,81	4.413.267,54	10.746,73	C		
1.1.0.62	CAUCOES E DEPOSITOS VINCULADOS	10.746,73	D	4.402.570,81	4.413.267,54	10.746,73	C		
1.1.0.62.02	CAUCOES COM CONTRATO	10.746,73	D	4.402.570,81	4.413.267,54	10.746,73	C		
1.1.0.62.0201	C/C ITAU BNDES CENTRALIZADORA	10.746,52	D	2.290.256,57	2.300.502,39	10.246,52	C		
1.1.0.62.0204	C/C ITAU BNDES O&M			664.264,83	664.264,83	0,00			
1.1.0.62.0207	C/C BANCO BNDES RESERVA ESPECIAL			1.447.999,28	1.447.999,28	0,00			
1.1.0.62.0208	C/C SANTANDER CENTRALIZADORA	500,21	D	0,83	501,04	500,21	C		
1.1.1.7	DESPESAS PAGAS ANTECIPADAMENTE	161.850,22	D		14.740,29	14.740,29	C	147.109,93	D
1.1.1.22	PREMIOS DE SEGUROS	161.850,22	D		14.740,29	14.740,29	C	147.109,93	D
1.1.1.22.01	SEGUROS A APROPRIAR	161.850,22	D		14.740,29	14.740,29	C	147.109,93	D
1.1.1.22.0190	SEGUROS A APROPRIAR	161.850,22	D		14.740,29	14.740,29	C	147.109,93	D
1.1.1.9	OUTROS ATIVOS CIRCULANTES	547.124,36	D	1.096.124,35	1.096.124,35	0,00		547.124,36	D
1.1.1.91	CRI DITOS A RECEBER	547.124,36	D	1.096.124,35	1.096.124,35	0,00		547.124,36	D
1.1.1.91.02	FORNECIDORES			549.000,00	549.000,00	0,00			
1.1.1.91.0202	Ajustamentos Diversos			549.000,00	549.000,00	0,00			
1.1.1.91.03	TITULOS DE CRI DITO A RECEBER			547.124,35	547.124,35	0,00		547.124,36	D
1.1.1.91.0379	TITULOS A RECEBER - IBITU ENERGIA	0,01	D			0,00		0,01	D
1.1.1.91.0384	TITULOS A RECEBER - TUPH	547.124,35	D	547.124,35	547.124,35	0,00		547.124,35	D
1.2	ATIVO NAO CIRCULANTE	85.990.513,83	D	145.107,23	2.809.306,42	2.654.249,19	C	83.326.264,64	D
1.2.0.8	INVESTIMENTOS TEMPORARIOS	2.124.798,30	D	118.161,30	2.242.959,60	2.124.798,30	C		
1.2.0.82	FUNDOS VINCULADOS	2.124.798,30	D	118.161,30	2.242.959,60	2.124.798,30	C		
1.2.0.82.01	CONTAS RESERVA	2.124.798,30	D	118.161,30	2.242.959,60	2.124.798,30	C		
1.2.0.82.0116	ITAU - FUNDO DE INVESTIMENTO SD	1.457.047,85	D	66.559,99	1.523.607,84	1.457.047,85	C		
1.2.0.82.0117	ITAU - FUNDO DE INVESTIMENTO O&M	667.750,45	D	34.542,45	702.292,90	667.750,45	C		
1.2.0.82.0190	() SALDO LIQ APLICACAO RESERVA O&M	4.952,86	C	4.952,86	4.952,86	0,00		4.952,86	D
1.2.0.82.0191	SALDO LIQ APLICACAO FINANC RESERVA O&M	4.952,86	D		4.952,86	0,00		4.952,86	D
1.2.0.82.0194	() SALDO LIQ APLICACOES RESERVA RESERVA DIV	12.106,00	C	12.106,00		0,00		12.106,00	D
1.2.0.82.0195	SALDO LIQ APLIC FINANC RESERVA RESERVA DIV	12.106,00	D		12.106,00	0,00		12.106,00	D
1.2.1.9	OUTROS ATIVOS NAO CIRCULANTES	1.820.000,00	D			0,00		1.820.000,00	D
1.2.1.91	CRI DITOS A RECEBER	1.820.000,00	D			0,00		1.820.000,00	D

DS
UGS

DS
RS






		01/05/2025		31/05/2025	
CANAL	DESCRICOES	ESTADO	VALOR	VALOR	VALOR
1.2.1.91.14	MUTUOS	D	1.820.000,00		1.820.000,00
1.2.1.91.14.08	MUTUOS - BRISE	D	1.820.000,00		1.820.000,00
1.2.3.2	IMOBILIZADO	D	81.967.933,35	75.417,13	556.692,95
1.2.3.2.1	CFRACAO	D	77.588.514,89		514.826,55
1.2.3.2.1.01	USINAS - IMOBILIZADO EM SERVICIO	D	138.977.395,48		0,00
1.2.3.2.1.01.04	Maquinas e Equipamentos	D	137.084.826,23		0,00
1.2.3.2.1.01.06	Móveis e Utensílios	D	11.172,60		0,00
1.2.3.2.1.01.09	INSTALACOES	D	1.681.152,10		0,00
1.2.3.2.1.01.13	PROVISAO DESMANTILAMENTO PARQUES EOLICOS	D	200.255,55		0,00
1.2.3.2.1.02	() DEPRECIACAO ACUMULADA - USINAS	C	61.388.851,59		514.826,55
1.2.3.2.1.02.04	() MAQUINAS E EQUIPAMENTOS	C	60.640.523,65		510.021,10
1.2.3.2.1.02.06	() MOVIS E UTENSILIOS	C	6.892,53		57,97
1.2.3.2.1.02.09	() INSTALACOES	C	557.081,83		4.681,09
1.2.3.2.1.02.13	() PROVISAO DESMANTILAMENTO PARQUES	C	184.253,58		66,44
1.2.3.2.6	DIREITO DE USO	D	4.079.418,46	75.417,13	41.866,40
1.2.3.2.6.01	DIREITO DE USO	D	4.342.506,75		0,00
1.2.3.2.6.01.01	DIREITO DE USO - ARRENDAMENTO	D	11.052.728,79		0,00
1.2.3.2.6.01.02	() AVP DIREITO DE USO - ARRENDAMENTO	C	6.710.122,04		0,00
1.2.3.2.6.02	() DEPRECIACAO ACUMULADA - DIREITO DE USO	C	263.188,29	75.417,13	41.866,40
1.2.3.2.6.02.01	() DEPRECIACAO ACUMULADA - DIREITO DE USO - ARRENDAMENTO	C	669.862,36		41.866,40
1.2.3.2.6.02.02	AVP DE PREC. DIREITO DE USO ARRENDAM	D	406.674,07	75.417,13	75.417,13
1.2.3.3	INTANGIVEL	D	377.782,18	1.528,80	9.703,87
1.2.3.3.1	CFRACAO	D	377.782,18		9.703,87
1.2.3.3.1.01	USINAS - INTANGIVEL EM SERVICIO	D	543.851,46		0,00
1.2.3.3.1.01.01	Servicos	D	740.303,31		0,00
1.2.3.3.1.01.07	LICENCA AMBIENTAL	D	367.757,56		0,00
1.2.3.3.1.01.08	() AVP LICENCA AMBIENTAL	C	64.209,41		0,00
1.2.3.3.1.02	() AMORTIZACAO ACUMULADA - USINAS	C	166.069,28	1.528,80	9.703,87
1.2.3.3.1.02.01	() SERVICOES	C	50.431,82		947,74
1.2.3.3.1.02.07	() AMORTIZACAO LICENCA AMBIENTAL	C	140.038,11		8.756,13
1.2.3.3.1.02.08	AVP AMORTIZ. LICENCA AMBIENTAL	D	74.460,75	1.528,80	1.528,80
2	PASSIVO E PATRIMONIO LIQUIDO	D	96.317.548,66	14.491.209,08	11.875.964,98
2.1	PASSIVO CIRCULANTE	C	13.344.486,50	6.986.084,29	11.857.613,10
2.1.0.1	FORNecedores	C	5.844.498,26	3.012.730,41	3.799.565,37
2.1.0.1.11	FORNecedores DE USO DA REDE ELETRICA	C	152.930,86	306.068,38	306.697,12
2.1.0.1.11.01	CUSTO DE OPERACAO	C	152.930,86	306.068,38	306.697,12
2.1.0.1.11.01.03	Taxa O.N.S	C	3.952,95		3.952,95
2.1.0.1.11.01.04	FORNecedores DE USO DE TRANSMISSAO - TUST	C	152.930,86	307.115,43	302.744,17
2.1.0.1.12	SUPRIMENTO DE ENERGIA ELETRICA	C	3.018.708,65	549.000,00	1.599.255,67
2.1.0.1.12.01	SUPRIMENTO DE ENERGIA ELETRICA	C	3.018.708,65	549.000,00	1.599.255,67
2.1.0.1.12.01.30	SUPRIMENTO - BITU COMERCIALIZADORA	C	3.018.708,65	549.000,00	1.599.255,67
2.1.0.1.13	MATERIAS E SERVIÇOS	C	1.351.605,82	836.417,10	770.368,15
2.1.0.1.13.01	FORNecedores NO PAIS	C	1.351.605,82	568.147,62	532.098,67
2.1.0.1.13.01.01	Fornecedores De Materiais	C	1.345.715,25	565.171,02	311.007,77
2.1.0.1.13.01.11	PROVISAO DE FORNECEDORES - MEDICAO	C	2.950,00		2.950,00
2.1.0.1.13.01.14	PROVISAO DE FORNECEDORES	C	2.940,57	76,60	221.014,35
2.1.0.1.13.02	FORNecedores - COMPARTILHAMENTO DE DESPESAS	C	238.269,48		238.269,48
2.1.0.1.13.02.02	FORNecedores - BITU RENOVAVIS	C	11.329,96		11.329,96
2.1.0.1.13.02.05	FORNecedores - BITU ENERGIA	C	226.939,52		226.939,52
2.1.0.1.14	COMPRA DE ENERGIA ELETRICA	C	1.321.252,93	1.123.264,43	197.988,50
2.1.0.1.14.01	ENERGIA DE TERCEIROS	C	277.136,64	277.136,64	286.374,53
2.1.0.1.14.01.02	Provisao De Compra De Energia	C	277.136,64	277.136,64	286.374,53
2.1.0.1.14.02	PROVISAO COMPRA DE ENERGIA PARTES RI LACI	C	1.044.116,29		836.889,90
2.1.0.1.14.02.23	PROVISAO C. ENERGIA - BITU COMERC.	C	1.044.116,29		207.226,39
2.1.0.2	EMPRESIMOS, FINANCIAMENTOS E DEBITOS	C	253.399,11		0,00
2.1.0.2.3	ARRENDAMENTO MERCANTIL	C	253.399,11		0,00

OS
UGS

OS
AS





		01/05/2025			31/05/2025		
Código	Descrição	Debitos	Creditos	Saldo	Debitos	Creditos	Saldo
2.1.0.23.01	CONTRATOS DE ARRENDAMENTO	300.476,42	C		0,00		300.476,42 C
2.1.0.23.01.01	CONTRATOS DE ARRENDAMENTO	300.476,42	C		0,00		300.476,42 C
2.1.0.23.02	(-)AVP CONTRATOS DE ARRENDAMENTO	47.077,31	D		0,00		47.077,31 D
2.1.0.23.02.01	(-)AVP CONTRATOS DE ARRENDAMENTO	47.077,31	D		0,00		47.077,31 D
2.1.0.5	TRIBUTOS	303.960,30	C	466.665,36	558.027,73	91.362,37 C	385.322,67 C
2.1.0.51	TRIBUTOS FIDELIATIVOS	281.811,05	C	444.516,11	544.446,60	99.930,49 C	381.741,54 C
2.1.0.51.01	Imposto De Renda	87.350,31	C	245.055,37	313.935,90	68.880,53 C	151.230,84 C
2.1.0.51.02	Contribuição Social	67.860,97	C	67.860,97	114.375,88	46.514,91 C	114.375,88 C
2.1.0.51.03	Pis	23.435,57	C	23.435,57	20.681,53	2.754,04 D	20.681,53 C
2.1.0.51.04	Cofins	108.164,20	C	108.164,20	95.453,29	12.710,91 D	95.453,29 C
2.1.0.56	TRIBUTOS RECIDOS NA FONTE	22.149,25	C	22.149,25	13.581,13	8.568,12 D	13.581,13 C
2.1.0.56.01	Imposto De Renda Retido Na Fonte	8.628,82	C	8.628,82	763,56	8.365,26 D	763,56 C
2.1.0.56.05	Pcc - Pis/Cofins/Cst	11.458,85	C	11.458,85	11.256,41	202,44 D	11.256,41 C
2.1.0.56.06	Irrs Retido	693,18	C	693,18	692,75	0,42 D	692,76 C
2.1.0.56.07	INSS A RCOLHEIR	1.368,40	C	1.368,40	1.368,40	0,00	1.368,40 C
2.1.0.7	DIVIDENDOS DE CLARADOS E JUROS SOBRE O CA	6.842.314,45	C	3.500.000,00		3.500.000,00 D	3.342.314,45 C
2.1.0.7.1	DIVIDENDOS	6.842.314,45	C	3.500.000,00		3.500.000,00 D	3.342.314,45 C
2.1.0.71.05	DIVIDENDOS - BRSEL	6.842.314,45	C	3.500.000,00		3.500.000,00 D	3.342.314,45 C
2.1.1.8	OBRIGACOES COM ASSOCIADOS				7.500.000,00	7.500.000,00 C	7.500.000,00 C
2.1.1.8.9	OUTROS				7.500.000,00	7.500.000,00 C	7.500.000,00 C
2.1.1.89.07	CONTAS A PAGAR DE REDUÇÃO CAPITAL SOCIAL				7.500.000,00	7.500.000,00 C	7.500.000,00 C
2.1.1.9	OUTROS PASSIVOS CIRCULANTES	100.294,38	C	6.680,52	6.680,52 D		93.613,86 C
2.1.1.95	PROVISÕES SOCIO AMBIENTAIS	100.294,38	C	6.680,52	6.680,52 D		93.613,86 C
2.1.1.95.01.01	PROVISÃO LICENÇA AMBIENTAL	105.890,09	C	6.680,52	6.680,52 D		99.119,57 C
2.1.1.95.01.02	(-)AVP PROVISÃO LICENÇA AMBIENTAL	5.505,71	D		0,00		5.505,71 D
2.2	PASSIVO NÃO CIRCULANTE	4.579.094,46	C	5.124,79	18.351,88	13.227,09 C	4.542.321,56 C
2.2.0.2	EMPRESIMOS, FINANCIAMENTOS E DIFERENÇAS	3.899.171,31	C			0,00	3.899.171,31 C
2.2.0.2.3	ARRENDAMENTO MERCANTIL	3.899.171,31	C			0,00	3.899.171,31 C
2.2.0.23.01	CONTRATOS DE ARRENDAMENTO	10.098.918,07	C			0,00	10.098.918,07 C
2.2.0.23.01.01	CONTRATOS DE ARRENDAMENTO	10.098.918,07	C			0,00	10.098.918,07 C
2.2.0.23.02	(-)AVP CONTRATOS DE ARRENDAMENTO	6.198.746,76	D			0,00	6.198.746,76 D
2.2.0.23.02.01	(-)AVP CONTRATOS DE ARRENDAMENTO	6.198.746,76	D			0,00	6.198.746,76 D
2.2.0.9	PROVISÃO PARA DESCOMISSAMENTO	478.701,13	C	5.124,79	16.387,86	11.263,07 C	489.464,20 C
2.2.0.9.0	PROVISÃO DE DESMANTELAMENTO PARQUES TÓPICOS	478.701,13	C	5.124,79	16.387,86	11.263,07 C	489.464,20 C
2.2.0.9.0.01.01	PROVISÃO DE DESMANTELAMENTO PARQUES TÓPICOS	4.964.120,01	C		16.387,86	16.387,86 C	4.980.507,87 C
2.2.0.9.0.01.02	(-)AVP PROVISÃO PARA DESMANTELAMENTO	4.485.918,88	D	5.124,79			4.491.043,67 D
2.2.1.9	OUTROS PASSIVOS NÃO CIRCULANTES	151.722,02	C	1.964,02	1.964,02 C		153.686,04 C
2.2.1.95	PROVISÕES SOCIO AMBIENTAIS	151.722,02	C	1.964,02	1.964,02 C		153.686,04 C
2.2.1.95.01	PROVISÕES SOCIO AMBIENTAIS	151.722,02	C	1.964,02	1.964,02 C		153.686,04 C
2.2.1.95.01.01	PROVISÃO LICENÇA AMBIENTAL	217.829,90	C			0,00	217.829,90 C
2.2.1.95.01.02	(-)AVP PROVISÃO LICENÇA AMBIENTAL	61.107,88	D	1.964,02	1.964,02 C		59.143,86 D
2.4	PATRIMÔNIO LÍQUIDO	76.485.580,77	C	7.500.000,00	7.500.000,00 D		70.943.987,70 C
2.4.0.1	CAPITAL SOCIAL	76.485.580,77	C	7.500.000,00	7.500.000,00 D		68.985.580,77 C
2.4.0.1.1	CAPITAL SUBSCRITO	76.485.580,77	C	7.500.000,00	7.500.000,00 D		68.985.580,77 C
2.4.0.1.1.01	NACIONAL	76.485.580,77	C	7.500.000,00	7.500.000,00 D		68.985.580,77 C
2.4.0.1.1.01.01	Capital Social	76.485.580,77	C	7.500.000,00	7.500.000,00 D		68.985.580,77 C
2.4.0.2	RESERVAS DE CAPITAL	0,43	C			0,00	0,43 C
2.4.0.2.9	OUTROS	0,43	C			0,00	0,43 C
2.4.0.29.01	OUTROS	0,43	C			0,00	0,43 C
2.4.0.29.01.01	OUTROS	0,43	C			0,00	0,43 C
2.4.0.4	RESERVA DE LUCRO	1.958.406,50	C			0,00	1.958.406,50 C
2.4.0.4.1	RESERVA LÍQUIDA	1.958.406,50	C			0,00	1.958.406,50 C
2.4.0.4.1.01	Reserva Legal	1.958.406,50	C			0,00	1.958.406,50 C
2.4.0.6	LUCROS OU PREJUÍZOS ACUMULADOS					0,00	
2.4.0.6.1	LUCROS ACUMULADOS					0,00	
6	RESULTADO ANTES DA DESLÍTER	557.074,93	D	5.204.908,95	5.404.761,40	199.852,45 C	357.222,48 D

DS
UGS

DS
AS





Anexo I
CENTRALIZADA EDUCACIONAL S.A.
BALANÇO PATRIMONIAL
EXERCÍCIO FINDO EM 31/05/2025
(Valores em Reais)

		01/05/2025				31/05/2025			
Conta	Descrição	Ativo	Passivo	Ativo	Passivo	Ativo	Passivo		
6.1	RESULTADO NAS ATIVIDADES	178.564,52	D	4.493.840,22	C	4.687.310,30	C	13.905,56	C
6.1.0.1	RECEITA LÍQUIDA	9.630.475,73	C	1.765.806,33	C	3.181.776,78	C	3.054.970,45	C
6.1.0.1.1	GERAÇÃO	9.630.475,73	C	1.765.806,33	C	3.181.776,78	C	3.054.970,45	C
6.1.0.1.1.01	RECEITA DE OPERAÇÕES COM ENERGIA ELÉTRICA	10.038.126,57	C		C	3.181.776,78	C	3.181.776,78	C
6.1.0.1.1.01.01	Fornecimento - Operação Própria	8.432.645,52	C		C	2.521.661,30	C	2.521.661,30	C
6.1.0.1.1.01.03	Energia Elétrica De Curto Prazo - Operação	1.169,75	C		C	4.082,88	C	4.082,88	C
6.1.0.1.1.01.04	VENDE DE ENERGIA - PARTES RELACIONADAS	1.602.311,30	C		C	656.032,60	C	656.032,60	C
6.1.0.1.1.30	TRIBUTOS SOBRE A RECEITA	366.478,02	D	116.134,82	D		D	116.134,82	D
6.1.0.1.1.30.01	IPI'S	65.254,28	D	20.681,53	D		D	20.681,53	D
6.1.0.1.1.30.02	ICIOFMS	301.173,74	D	95.453,29	D		D	95.453,29	D
6.1.0.1.1.31	ENCARGOS DO CONSUMIDOR	42.222,82	D	10.671,51	D		D	10.671,51	D
6.1.0.1.1.31.05	TAXA DE FISCALIZAÇÃO DOS SERVIÇOS DE	42.222,82	D	10.671,51	D		D	10.671,51	D
6.1.0.5	GASTOS OPERACIONAIS	9.810.040,25	D	4.367.033,89	D	1.505.533,52	D	2.861.500,37	D
6.1.0.5.1	GERAÇÃO	8.895.523,53	D	4.180.486,70	D	1.502.673,57	D	2.677.813,18	D
6.1.0.5.1.01	ENERGIA COMPRADA PARA REVENDA	4.888.178,96	D	2.999.656,74	D	1.321.252,93	D	1.678.403,81	D
6.1.0.5.1.01.01	Suprimento de Energia Elétrica (Ccece)	3.181,99	D		D		D	0,00	D
6.1.0.5.1.01.02	Suprimento De Energia Elétrica Terceiros	822.172,03	D	563.511,17	D	277.136,64	D	786.374,53	D
6.1.0.5.1.01.03	COMPRADA ENERGIA - PARTES RELACIONADAS	4.062.824,93	D	2.436.145,57	D	1.044.116,29	D	1.382.079,28	D
6.1.0.5.1.02	ENCARGOS DE TRANSMISSÃO, CONEXÃO E DISTR	612.676,67	D	307.157,68	D	152.969,34	D	154.188,34	D
6.1.0.5.1.02.01	Encargos De Transmissão, Conexão E Distr	612.676,67	D	307.157,68	D	152.969,34	D	154.188,34	D
6.1.0.5.1.03	ENCARGOS DE IMPOSTOS DESPESAS SETORIAIS	5.461,48	D	1.437,58	D		D	1.437,58	D
6.1.0.5.1.03.06	Taxa Ccece	5.461,48	D	1.437,58	D		D	1.437,58	D
6.1.0.5.1.05	PISSOAL	207.175,13	D	69.313,04	D		D	69.313,04	D
6.1.0.5.1.05.12	COMPARTILHAMENTO DE DESPESAS - PISSOAL	207.175,13	D	69.313,04	D		D	69.313,04	D
6.1.0.5.1.08	SERVICIOS DE TERCEIROS	881.513,28	D	220.445,83	D	90,00	D	720.356,83	D
6.1.0.5.1.08.08	SERVICIOS DE MANUTENCAO DE BARRILHADORES	881.423,28	D	220.355,83	D		D	720.356,83	D
6.1.0.5.1.08.09	SERV DE MANUTENCAO DE MAQ EQUIP BOP	90,00	D	90,00	D	90,00	D	0,00	D
6.1.0.5.1.10	SIGUIROS	57.354,22	D	14.863,69	D		D	14.863,69	D
6.1.0.5.1.10.01	Seguros	57.354,22	D	14.863,69	D		D	14.863,69	D
6.1.0.5.1.12	PROVISAO	55.360,22	D		D		D	0,00	D
6.1.0.5.1.12.06	Provisao Para Litigios Regulatorios	55.360,22	D		D		D	0,00	D
6.1.0.5.1.17	DEPRECIACAO	2.175.103,28	D	556.692,95	D	25.417,13	D	531.275,82	D
6.1.0.5.1.17.01	Depreciacao	2.068.306,70	D	514.826,55	D		D	514.826,55	D
6.1.0.5.1.17.02	DEPRECIACAO - ARRILINDAMENTO	65.797,08	D	41.866,40	D	25.417,13	D	16.449,27	D
6.1.0.5.1.18	AMORTIZACAO	32.700,30	D	9.703,87	D	1.528,80	D	8.175,07	D
6.1.0.5.1.18.01	AMORTIZACAO	3.790,90	D	947,74	D		D	947,74	D
6.1.0.5.1.18.07	AMORTIZACAO LICENCA AMBIENTAL	28.909,37	D	8.756,13	D	1.528,80	D	7.227,33	D
6.1.0.5.1.19	GASTOS DIVERSOS		D	1.415,32	D	1.415,32	D	0,00	D
6.1.0.5.1.19.21	Manutencao E Conservacao De Equipamentos		D	1.415,32	D	1.415,32	D	0,00	D
6.1.0.5.4	ADMINISTRACAO CENTRAL	944.516,22	D	186.547,19	D	2.860,00	D	183.687,19	D
6.1.0.5.4.05	PISSOAL	666.575,17	D	142.948,90	D		D	142.948,90	D
6.1.0.5.4.05.11	COMPARTILHAMENTO DE DESPESAS - PISSOAL	666.575,17	D	142.948,90	D		D	142.948,90	D
6.1.0.5.4.08	SERVICIOS DE TERCEIROS	158.352,79	D	30.907,54	D	1.800,00	D	29.077,54	D
6.1.0.5.4.08.01	Servicos De Terceiros	13.082,82	D	3.240,00	D		D	3.240,00	D
6.1.0.5.4.08.04	Servicos Prestados Por Pessoa Juridica	7.894,74	D		D		D	0,00	D
6.1.0.5.4.08.05	Honorarios De Contabilidade E Auditoria	1.929,95	D		D		D	0,00	D
6.1.0.5.4.08.14	COMPARTILHAMENTO DE DESPESAS - SERVIÇOS DE	66.647,54	D	15.446,79	D		D	15.146,79	D
6.1.0.5.4.08.15	SERVICIOS DE DESPACHANTE	1.340,00	D	2.585,63	D	1.830,00	D	755,63	D
6.1.0.5.4.08.16	PROVISAO HONORARIO CONTABIL E AUDITORIA	2.940,48	D	735,12	D		D	735,12	D
6.1.0.5.4.08.18	SERV. PORTARIA E VIGILANCIA	64.517,26	D	9.200,00	D		D	9.200,00	D
6.1.0.5.4.09	ARRILINDAMENTOS E ALUGUEIS	9.642,56	D	800,00	D		D	800,00	D
6.1.0.5.4.09.04	Locacao De Veiculos	9.642,56	D	800,00	D		D	800,00	D
6.1.0.5.4.19	GASTOS DIVERSOS	109.946,26	D	11.890,75	D	1.030,00	D	10.860,75	D
6.1.0.5.4.19.15	Despesas Com Cartorio E Taxas Judiciais	55.360,22	D		D		D	0,00	D
6.1.0.5.4.19.18	Despesas Com Viagens	400,17	D		D		D	0,00	D
6.1.0.5.4.19.22	Reembolso De Despesas	3.227,45	D	1.030,00	D	1.030,00	D	0,00	D


DS
UGS

DS
AS






		31/05/2025				31/05/2025		
Conta	Descrição	Debitado	Creditado	Saldo	Conta	Saldo	Debitado	
6.1.0.54.1928	COMPARTILHAMENTO DE DESPESAS - OUTROS	50.958,42	D	10.860,75		10.860,75	D	61.815,17
6.3	RESULTADO FINANCEIRO	377.510,41	D	711.058,73	717.451,10	6.302,37	C	371.178,04
6.3.0.1	RECEITAS FINANCEIRAS	549.564,82	C	135.015,56	170.324,54	35.308,98	C	584.873,80
6.3.0.11	GERAÇÃO	549.564,82	C	135.015,56	170.324,54	35.308,98	C	584.873,80
6.3.0.11.01	RECEITA COM APLICAÇÕES FINANCEIRAS	454.063,92	C	135.015,56	182.795,55	77.779,89	C	481.843,91
6.3.0.11.0101	RECEITA COM APLIC. FINANCEIRAS (CAIXA)	505.840,43	C		135.019,16	135.019,16	C	640.859,59
6.3.0.11.0103	RECEITA DE APLIC.FIN - COMPL. COMPETÊNCIA	51.776,51	D	135.015,56	77.776,39	107.739,17	D	159.015,68
6.3.0.11.04	AJUSTE A VALOR PRESENTE	95.500,79	C		7.528,97	7.528,97	C	103.029,76
6.3.0.11.0403	AJUSTE A VALOR PRESENTE DE SMANTE LAMENTO	95.500,79	C		5.124,79	5.124,79	C	100.625,58
6.3.0.11.0404	AJUSTE A VALOR PRESENTE ABRI NDAMENTO				2.404,18	2.404,18	C	2.404,18
6.3.0.11.99	OUTRAS RECEITAS FINANCEIRAS	0,11	C		0,02	0,02	C	0,13
6.3.0.11.9901	Descontos Recebidos	0,11	C		0,02	0,02	C	0,13
6.3.0.5	() DESPESAS FINANCEIRAS	977.075,23	D	576.053,17	547.126,56	78.976,61	D	966.001,84
6.3.0.51	GERAÇÃO	977.075,23	D	576.053,17	547.126,56	78.976,61	D	966.001,84
6.3.0.51.01	JUROS E VARIAÇÃO MONETÁRIA - DÍVIDA MOI D	901.523,11	D	569.665,14	547.126,56	77.538,58	D	924.061,89
6.3.0.51.0101	Juros	74,92	D			0,00		74,92
6.3.0.51.0102	VARIAÇÃO MONETÁRIA - JUROS DA DÍVIDA	605.100,26	D			0,00		605.100,26
6.3.0.51.0103	Inf. Comissões E Taxas	1.036,34	D	233.071,87	731.789,35	1.787,57	D	2.818,86
6.3.0.51.0104	CUSTO DE CAPTAÇÃO DE EMPRÉSTIMOS	15.791,84	D	315.837,21	315.837,21	0,00		15.791,84
6.3.0.51.0105	VARIAÇÃO MONETÁRIA - ATUALIZAÇÃO DÍVIDAS	147.809,18	D			0,00		147.809,18
6.3.0.51.0108	ATUALIZAÇÃO MONETÁRIA DE SMANTE LAMENTO	178.302,63	D	16.387,86		16.387,86	D	144.690,49
6.3.0.51.0112	ATUALIZAÇÃO MONETÁRIA AMBIENTAL	3.407,94	D	4.368,70		4.368,70	D	7.776,14
6.3.0.51.99	OUTRAS DESPESAS FINANCEIRAS	75.557,17	D	6.388,03		6.388,03	D	31.940,15
6.3.0.51.9907	CARTA FINANCA	75.557,17	D	6.388,03		6.388,03	D	31.940,15
7	LUCRO (PRE JUZO) LÍQUIDO DO EXERCÍCIO	473.190,88	D	360.214,15	218.308,91	141.905,24	D	615.096,12
7.5	IMPOSTO DE RENDA E CONTRIBUIÇÃO SOCIAL	473.190,88	D	360.214,15	218.308,91	141.905,24	D	615.096,12
7.5.0.1	IMPOSTO DE RENDA E CONTRIBUIÇÃO SOCIAL	473.190,88	D	360.214,15	218.308,91	141.905,24	D	615.096,12
7.5.0.11	GERAÇÃO	473.190,88	D	360.214,15	218.308,91	141.905,24	D	615.096,12
7.5.0.11.01	() Contribuição Social Corrente	193.948,72	D	114.375,88	67.860,97	46.514,91	D	200.463,13
7.5.0.11.02	() Imposto De Renda Corrente	319.242,66	D	245.838,27	150.447,94	95.390,33	D	414.632,99

DocuSigned by:

 F01ADAC23C72429
 LUIS CARLOS GOMES DA SILVA JUNIOR
 CONTADOR, CRC 15P291424/0

DS


DS



Conta		31/05/2025		01/05/2025		31/05/2025		
Descrição	Saldo Inicial	Saldo Final	Saldo Inicial	Saldo Final	Saldo Inicial	Saldo Final	Saldo Final	
1	ATIVO	640.893.076,75	D	54.493.757,91	74.057.879,55	19.964.176,64	C	621.378.899,61
1.1	ATIVO CIRCULANTE	33.496.054,16	D	54.401.337,24	18.305.478,38	36.095.903,86	D	68.981.958,07
1.1.0.1	CAIXA E EQUIVALENTES DE CAIXA	46.480,01	D	1.332,24	5.080,16	3.747,92	C	42.732,09
1.1.0.11	CAIXA	5.780,93	D	0,78	4.211,46	4.210,68	C	1.570,25
1.1.0.11.02	CONTAS BANCARIAS A VISTA	5.780,93	D	0,78	4.211,46	4.210,68	C	1.570,25
1.1.0.11.0212	BANCO ITAU	5.780,93	D	0,78	4.211,46	4.210,68	C	1.570,25
1.1.0.12	EQUIVALENTES DE CAIXA	40.699,08	D	1.331,46	868,70	462,76	D	41.161,84
1.1.0.12.01	APLICACOES FINANCEIRAS	40.699,08	D	1.331,46	868,70	462,76	D	41.161,84
1.1.0.12.0117	Banco BTOPactuaal CDB	40.699,08	D	462,76	462,76	462,76	D	41.161,84
1.1.0.12.0198	() SALDO LIQ APLICACAO CAIXA LIVRE	382,29	C	382,29	486,41	104,17	C	486,41
1.1.0.12.0198	SALDO LIQ APLICACOES CAIXA LIVRE	382,29	D	486,41	382,29	104,17	D	486,41
1.1.0.5	TRIBUTOS COMPENSAVEIS	355,76	D			0,00		355,76
1.1.0.51	TRIBUTOS FIDELIAS	355,76	D			0,00		355,76
1.1.0.51.03	IMPOSTO DE RENDAMENTO NA FONTE	178,24	D			0,00		178,24
1.1.0.51.0301	Imps/Aplicacoes Financeiras	178,24	D			0,00		178,24
1.1.0.51.99	OUTROS	177,52	D			0,00		177,52
1.1.0.51.9907	TRE A RECUPIRAR	177,52	D			0,00		177,52
1.1.1.9	OUTROS ATIVOS CIRCULANTES	33.439.218,39	D	54.400.000,00	18.300.348,22	36.099.651,78	D	68.538.870,17
1.1.1.91	CREDITOS A RECEBER	33.439.218,39	D	54.400.000,00	18.300.348,22	36.099.651,78	D	68.538.870,17
1.1.1.91.17	DIVIDENDOS E JUROS SOBRE CAPITAL PROPRIO	33.439.218,39	D		18.300.348,22	18.300.348,22	C	15.138.870,17
1.1.1.91.1708	DIVIDENDOS A RECEBER - PALMAS	4.285.397,46	D		1.000.000,00	1.000.000,00	C	3.285.397,46
1.1.1.91.1710	DIVIDENDOS A RECEBER - RIBEIRAO	800.348,22	D		800.348,22	800.348,22	C	
1.1.1.91.1711	DIVIDENDOS A RECEBER - ILHA GRANDE	4.783.653,78	D		2.000.000,00	2.000.000,00	C	2.783.653,78
1.1.1.91.1716	DIVIDENDOS A RECEBER - ACARI	5.980.687,37	D		3.500.000,00	3.500.000,00	C	2.480.687,37
1.1.1.91.1718	DIVIDENDOS A RECEBER - ANEMOI	7.235.581,29	D		4.000.000,00	4.000.000,00	C	3.235.581,29
1.1.1.91.1719	DIVIDENDOS A RECEBER - APILOTES	6.847.314,45	D		3.500.000,00	3.500.000,00	C	3.347.314,45
1.1.1.91.1720	DIVIDENDOS A RECEBER - ARENA	4.011.235,87	D		3.500.000,00	3.500.000,00	C	511.235,87
1.1.1.91.99	OUTROS		D	54.400.000,00		54.400.000,00	D	54.400.000,00
1.1.1.91.9907	CONTAS RECEBER REDUCAO DE CAPITAL SOCIAL		D	54.400.000,00		54.400.000,00	D	54.400.000,00
1.2	ATIVO NAO CIRCULANTE	607.406.972,09	D	92.470,67	56.752.451,17	55.660.030,50	C	551.746.941,59
1.2.0.5	TRIBUTOS COMPENSAVEIS	317,41	D	3,14		3,14	D	370,55
1.2.0.51	TRIBUTOS FIDELIAS	317,41	D	3,14		3,14	D	370,55
1.2.0.51.01	IMPOSTO DE RENDAMENTO	317,41	D	3,14		3,14	D	370,55
1.2.0.51.0107	SALDO NEGATIVO IRPJ	317,41	D	3,14		3,14	D	370,55
1.2.0.6	DEPOSITOS JUDICIAIS E CAUCOES	22.250,82	D			0,00		22.250,82
1.2.0.61	DEPOSITOS JUDICIAIS	22.250,82	D			0,00		22.250,82
1.2.0.61.01	TRABALHISTAS	22.250,82	D			0,00		22.250,82
1.2.0.61.0101	PROCISSOS TRABALHISTAS	22.250,82	D			0,00		22.250,82
1.2.2.0	RENTAS E ATIV NAO VINC A LONG E P/ REND SE	607.384.403,86	D	92.417,53	56.752.451,17	55.660.033,64	C	551.774.370,22
1.2.2.01	PARTICIPACOES SOCIAIS PERMANENTES	607.384.403,86	D	92.417,53	56.752.451,17	55.660.033,64	C	551.774.370,22
1.2.2.01.01	AVALIADAS P/LA EQUIVALENCIA PATRIMONIAL	607.384.403,86	D	92.417,53	56.752.451,17	55.660.033,64	C	551.774.370,22
1.2.2.01.0110	E. PATRIMONIAL - ILHA GRANDE	70.074.878,34	D		7.750.336,77	7.750.336,77	C	62.324.541,57
1.2.2.01.0111	E. PATRIMONIAL - PALMAS	63.649.352,30	D		9.010.043,51	9.010.043,51	C	54.639.308,79
1.2.2.01.0113	E. PATRIMONIAL - RIBEIRAO	54.563.119,11	D		7.761.205,78	7.761.205,78	C	46.801.913,33
1.2.2.01.0123	E. PATRIMONIAL - ARENA	81.327.643,93	D		5.549.273,28	5.549.273,28	C	75.778.370,65
1.2.2.01.0129	E. PATRIMONIAL - ACARI	90.321.208,05	D		7.527.162,47	7.527.162,47	C	82.794.045,58
1.2.2.01.0130	E. PATRIMONIAL - ANEMOI	78.503.555,43	D	34.470,37	7.000.000,00	6.965.529,63	C	71.538.025,75
1.2.2.01.0131	E. PATRIMONIAL - APILOTES	77.413.771,89	D	57.947,21	7.500.000,00	7.442.052,79	C	69.971.689,10
1.2.2.01.0149	E. PATRIMONIAL - ALBUQUE ROQUE	91.585.924,81	D		7.654.429,91	7.654.429,91	C	83.931.494,90
2	PASSIVO E PATRIMONIO LIQUIDO	653.719.877,31	C	18.304.477,64	641,28	18.303.836,36	D	635.416.040,95
2.1	PASSIVO CIRCULANTE	78.538.437,75	C	18.304.477,64	641,28	18.303.836,36	D	10.234.601,39
2.1.0.1	FORNecedores	3.490,98	C	4.110,55	619,57	3.490,98	D	
2.1.0.13	MATERIAIS E SERVIÇOS	3.490,98	C	4.110,55	619,57	3.490,98	D	
2.1.0.13.01	FORNecedores NO PAIS	3.490,98	C	4.110,55	619,57	3.490,98	D	
2.1.0.13.0111	PROVISOES DE FORNECEDORES - MÍDIAO	1.042,70	C	1.042,70		1.042,70	D	
2.1.0.13.0114	PROVISOES DE FORNECEDORES	2.478,28	C	3.097,85	619,57	2.478,28	D	

DS
UGS

DS
RS



Certifico o registro sob o nº 341.557/25-0 em 22/09/2025 da empresa BRISA ENERGIAS RENOVAVEIS S/A., NIRE nº 35300459211, protocolado sob o nº 2905406252. Esta cópia foi autenticada digitalmente e assinada em 25/09/2025 por MARINA CENTURION DARDANI – Secretário Geral. Autenticação: 277084076. A JUCESP garante a autenticidade do registro e da Certidão de Inteiro Teor quando visualizado diretamente no portal www.jucesponline.sp.gov.br.



BRISA ENERGIAS RENOVAVEIS S.A.
BALANÇO PATRIMONIAL
 EXERCÍCIO FIM DO EM 31/05/2025
 (Valores em Reais)

		01/05/2025		31/05/2025	
Código	Descrição	Saldo Ativo	Saldo Passivo	Saldo Ativo	Saldo Passivo
2.1.0.5	TRIBUTOS	79,61	C 18,87	21,71	2,84 C
2.1.0.5.1	TRIBUTOS FEDERAIS	79,61	C 18,87	21,71	2,84 C
2.1.0.5.1.03	Pis	10,49	C	3,04	3,04 C
2.1.0.5.1.04	Cofins	19,17	C 18,87	18,67	0,70 D
2.1.0.7	DIVIDENDOS DECLARADOS E JUROS SOBRE O CA	28.534.917,16	C 18.300.348,22	18.300.348,22 D	10.734.568,94 C
2.1.0.7.1	DIVIDENDOS	28.534.917,16	C 18.300.348,22	18.300.348,22 D	10.734.568,94 C
2.1.0.7.1.03	DIVIDENDOS - RIBITRI NOVAVIS	28.534.917,16	C 18.300.348,22	18.300.348,22 D	10.734.568,94 C
2.2	PASSIVO NÃO CIRCULANTE	20.816.639,74	C	0,00	20.816.639,74 C
2.2.0.2	EMPRESIMOS, FINANCIAMENTOS E DEBENTURES	20.816.639,74	C	0,00	20.816.639,74 C
2.2.0.25	MUTUOS COLIGADAS E CONTROLADAS OU CONT	20.816.639,74	C	0,00	20.816.639,74 C
2.2.0.25.17	MUTUO - PALMAS	5.943.139,74	C	0,00	5.943.139,74 C
2.2.0.25.18	MUTUO - ACAR	11.619.000,00	C	0,00	11.619.000,00 C
2.2.0.25.19	MUTUO - APILOTES	1.820.000,00	C	0,00	1.820.000,00 C
2.2.0.25.20	MUTUO - ANEMOI	1.434.500,00	C	0,00	1.434.500,00 C
2.4	PATRIMONIO LIQUIDO	604.354.800,32	C	0,00	604.354.800,32 C
2.4.0.1	CAPITAL SOCIAL	595.256.291,69	C	0,00	595.256.291,69 C
2.4.0.1.1	CAPITAL SUBSCRITO	595.256.291,69	C	0,00	595.256.291,69 C
2.4.0.1.1.01	NACIONAL	595.256.291,69	C	0,00	595.256.291,69 C
2.4.0.1.1.01.01	Capital Social	595.256.291,69	C	0,00	595.256.291,69 C
2.4.0.2	RESERVAS DE CAPITAL	0,50	C	0,00	0,50 C
2.4.0.2.9	OUTROS	0,50	C	0,00	0,50 C
2.4.0.2.9.01	OUTROS	0,50	C	0,00	0,50 C
2.4.0.4	RESERVAS DE LUCRO	9.108.508,13	C	0,00	9.108.508,13 C
2.4.0.4.1	RESERVA LEGAL	9.108.508,13	C	0,00	9.108.508,13 C
2.4.0.4.1.01	Reserva Legal	9.108.508,13	C	0,00	9.108.508,13 C
6	RESULTADO ANTES DA DISTRIBUIÇÃO	12.876.851,06	D 1.357.285,04	96.994,76	1.280.290,28 D
6.1	RESULTADO NAS ATIVIDADES	14.577,44	D 619,57	4.110,55	3.490,98 C
6.1.0.5	() GASTOS OPERACIONAIS	14.577,44	D 619,57	4.110,55	3.490,98 C
6.1.0.5.4	ADMINISTRACAO CENTRAL	14.577,44	D 619,57	4.110,55	3.490,98 C
6.1.0.5.4.08	SERVICOS DE TERCEIROS	13.452,04	D 619,57	3.547,85	2.928,28 C
6.1.0.5.4.08.06	Honorarios De Contabilidade E Auditoria	10.073,76	D	0,00	10.073,76 D
6.1.0.5.4.08.15	SERVICOS DE DISPATCHANTE	900,00	D	450,00	450,00 C
6.1.0.5.4.08.16	PROVISAO HONORARIO CONTABIL E AUDITORIA	2.478,28	D 619,57	3.097,85	2.478,28 C
6.1.0.5.4.19	GASTOS DIVERSOS	1.125,40	D	562,70	562,70 C
6.1.0.5.4.19.22	Reembolso De Despesas	1.125,40	D	562,70	562,70 C
6.2	RESULTADO NA OPERACAO	12.797.621,28	D 1.357.451,17	92.417,53	1.280.033,64 D
6.2.0.1	EQUIVALENCIA PATRIMONIAL	12.797.621,28	D 1.357.451,17	92.417,53	1.280.033,64 D
6.2.0.15	ATIVIDADES NAO VINCULADAS A CONCESSAO DO	12.797.621,28	D 1.357.451,17	92.417,53	1.280.033,64 D
6.2.0.15.01	GANHO NA EQUIVALENCIA PATRIMONIAL	3.514.323,07	C	92.417,53	92.417,53 C
6.2.0.15.01.01	GANHO NA EQUIVALENCIA PATRIMONIAL	3.514.323,07	C	92.417,53	92.417,53 C
6.2.0.15.02	() PERDA NA EQUIVALENCIA PATRIMONIAL	16.311.944,35	D 1.357.451,17	1.357.451,17 D	17.654.395,52 D
6.2.0.15.02.01	() PERDA NA EQUIVALENCIA PATRIMONIAL	16.311.944,35	D 1.357.451,17	1.357.451,17 D	17.654.395,52 D
6.3	RESULTADO FINANCEIRO	14.652,34	D 4.214,30	466,68	3.747,62 D
6.3.0.1	RECEITAS FINANCEIRAS	2.204,62	C 21,71	466,68	444,97 C
6.3.0.1.1	DI RACAO	2.204,62	C 21,71	466,68	444,97 C
6.3.0.1.1.01	RECEITA COM APLICACOES FINANCEIRAS	2.301,10	C	463,54	2.764,64 C
6.3.0.1.1.01.01	RECEITA COM APLIC. FINANCEIRAS - CAIXA	783,40	C	0,78	784,18 C
6.3.0.1.1.01.03	RECEITA DE APLIC. FIN - COMPL. COMP. TENDENCIA	1.507,70	C	462,76	1.970,46 C
6.3.0.1.1.11	() TRIBUTOS SOBRE RECEITAS FINANCEIRAS	107,54	D 21,71	21,71 D	179,25 D
6.3.0.1.1.11.01	PIS SOBRE RECEITAS FINANCEIRAS	15,05	D	3,04	18,09 D
6.3.0.1.1.11.02	COFINS SOBRE RECEITAS FINANCEIRAS	92,49	D 18,67	18,67 D	111,15 D
6.3.0.1.1.99	OUTRAS RECEITAS FINANCEIRAS	11,06	C	3,14	14,20 C
6.3.0.1.1.99.02	Outras Receitas Financeiras	11,06	C	3,14	14,20 C
6.3.0.5	() DESPESAS FINANCEIRAS	16.856,96	D 4.192,59	4.192,59 D	21.049,55 D
6.3.0.5.1	DI RACAO	16.856,96	D 4.192,59	4.192,59 D	21.049,55 D

OS
UGS

DS
AS





Brise
Anexo I
BRISE ENERGIAS RENOVAVEIS S/A
BALANÇO PATRIMONIAL
EXERCÍCIO FINDO EM 31/05/2025
(Valores em Reais)

		01/05/2025				31/05/2025	
Conta	Descrição	Ativo	Passivo	Ativo	Passivo	Ativo	Passivo
6.3.0.51.99	OUTRAS DESPESAS FINANCEIRAS	16.856,96	D	4.192,59	-	4.192,59	D
6.3.0.51.9902	CARTA FIANÇA	16.856,96	D	4.192,59	-	4.192,59	D

DocuSigned by:

PD1ADAC23CF2418
LUIS CARLOS GOMES DA SILVA JUNIOR
CONTADOR: CRC 1SP291424/O-0

DS
UGS

DS
AS





Capítulo 4 - Cisão Parcial da CENTRAL GERADORA EOLICA ANEMOI S.A. para segregar Mútuos com a BRISE ENERGIAS RENOVÁVEIS S.A.

2 – LIVROS E ESCRITURAÇÃO

Os livros da **CENTRAL GERADORA EOLICA ANEMOI S.A. ("ANEMOI")** e da **BRISE ENERGIA RENOVÁVEIS S.A. ("BRISE")** em que constam os registros respectivamente de **MÚTUOS FINANCEIROS**, e que integram a parcela objeto do presente instrumento, acham-se revestidos de todas as formalidades legais e fiscais, tendo sido escriturados de acordo com os princípios fundamentais de contabilidade, uniforme e consistentemente aplicados.

3 – VERIFICAÇÃO DOS ATIVOS

Os ativos objeto do presente instrumento foi verificado, têm existência real, e estão suportados por documentação legal e idônea.

4 - AVALIAÇÃO DO ACERVO LÍQUIDO

O acervo líquido a ser cindido e incorporado pela empresa **BRISE** através da transferência de Direitos de Mútuos detidos pela **ANEMOI**, foi avaliado pelo respectivo valor contábil, nos termos dos artigos 183 e 184 da Lei das Sociedades por Ações (Critérios de Avaliação do Ativo e Passivo, respectivamente), com base no Balanço Patrimonial da **ANEMOI**, levantados em 31 de maio de 2025, e é composto pelo seguinte ativo registrado no Ativo Não Circulante da **ANEMOI**, conforme quadro abaixo:

ATIVO NÃO CIRCULANTE	
OUTROS ATIVOS NAO CIRCULANTES	
CREDITOS A RECEBER	
MUTUOS	
MUTUOS – BRISE (MUTUO FINANCEIRO A RECEBER)	R\$ 1.434.500,00
TOTAL	R\$ 1.434.500,00
ACERVO LÍQUIDO	R\$ 1.434.500,00

DS
UGS

DS
RS



JUCESP

5 - BALANÇO PATRIMONIAL

Com base nos critérios anteriormente descritos, foi levantado o Balanço Patrimonial da ANEMOI e sua controladora BRISE, datados de 31 de maio de 2025, que passam a integrar o presente Laudo de Avaliação como Anexo I, que constitui parte integrante e indissociável deste instrumento.

6 - CONCLUSÃO

Em decorrência dos exames e das análises efetuadas, concluímos que o acervo líquido correspondente ao valor contábil dos Mútuos contidos no Balanço Patrimonial da empresa ANEMOI a ser incorporado pela empresa BRISE, avaliado segundo os critérios anteriormente descritos, é positivo no valor de R\$ 1.434.500,00 (um milhão, quatrocentos e trinta e quatro mil e quinhentos reais), na data-base de 31 de maio de 2025.

Nessas condições, submetemos este Laudo de Avaliação à apreciação da administração do Grupo IBITU ENERGIA, colocando-nos à disposição para quaisquer esclarecimentos adicionais.

Em vista do exposto, encerramos o presente Laudo de Avaliação, assinando-o digitalmente.

São Paulo, 30 de Junho de 2025.

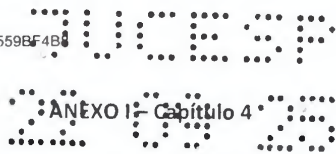
DocuSigned by:
Alex Viana dos Santos
PRO-CONTATY CONTABILIDADE S/S LTDA. - EPP
CRC: 2SP 016759/0-8

40

DS
UGS

DS
AS





Balancos Patrimoniais das empresas CENTRAL GERADORA EOLICA ANEMOI S.A. e BRISE ENERGIAS RENOVÁVEIS S.A.

DS
UGS

DS
AS

OS
MS
OS

1	ATIVO	25.674.589,37	25.674.589,37	28,567.056,56	29,937.477,18	29,937.477,18	33,540.732,14	33,540.732,14	33,540.732,14
1.1	ATIVO CIRCULANTE	12.066.117,42	12.066.117,42	12.957.891,83	12.957.891,83	12.957.891,83	12.957.891,83	12.957.891,83	12.957.891,83
1.1.1	CAIXA E EQUIVALENTES DE CAIXA	3.135.243,07	3.135.243,07	17,419.749,11	17,419.749,11	17,419.749,11	17,419.749,11	17,419.749,11	17,419.749,11
1.1.1.1	CAIXA	1.054,20	1.054,20	13.732.290,67	13.732.290,67	13.732.290,67	13.732.290,67	13.732.290,67	13.732.290,67
1.1.1.1.1	CAIXA E EQUIVALENTES DE CAIXA	1.054,20	1.054,20	13.732.290,67	13.732.290,67	13.732.290,67	13.732.290,67	13.732.290,67	13.732.290,67
1.1.1.1.1.1	CAIXA	1.054,20	1.054,20	13.732.290,67	13.732.290,67	13.732.290,67	13.732.290,67	13.732.290,67	13.732.290,67
1.1.1.1.1.1.1	CAIXA	1.054,20	1.054,20	13.732.290,67	13.732.290,67	13.732.290,67	13.732.290,67	13.732.290,67	13.732.290,67
1.1.1.1.1.1.1.1	CAIXA	1.054,20	1.054,20	13.732.290,67	13.732.290,67	13.732.290,67	13.732.290,67	13.732.290,67	13.732.290,67
1.1.1.1.1.1.1.1.1	CAIXA	1.054,20	1.054,20	13.732.290,67	13.732.290,67	13.732.290,67	13.732.290,67	13.732.290,67	13.732.290,67
1.1.1.1.1.1.1.1.1.1	CAIXA	1.054,20	1.054,20	13.732.290,67	13.732.290,67	13.732.290,67	13.732.290,67	13.732.290,67	13.732.290,67
1.1.1.1.1.1.1.1.1.1.1	CAIXA	1.054,20	1.054,20	13.732.290,67	13.732.290,67	13.732.290,67	13.732.290,67	13.732.290,67	13.732.290,67
1.1.1.1.1.1.1.1.1.1.1.1	CAIXA	1.054,20	1.054,20	13.732.290,67	13.732.290,67	13.732.290,67	13.732.290,67	13.732.290,67	13.732.290,67
1.1.1.1.1.1.1.1.1.1.1.1.1	CAIXA	1.054,20	1.054,20	13.732.290,67	13.732.290,67	13.732.290,67	13.732.290,67	13.732.290,67	13.732.290,67
1.1.1.1.1.1.1.1.1.1.1.1.1.1	CAIXA	1.054,20	1.054,20	13.732.290,67	13.732.290,67	13.732.290,67	13.732.290,67	13.732.290,67	13.732.290,67
1.1.1.1.1.1.1.1.1.1.1.1.1.1.1	CAIXA	1.054,20	1.054,20	13.732.290,67	13.732.290,67	13.732.290,67	13.732.290,67	13.732.290,67	13.732.290,67
1.1.1.1.1.1.1.1.1.1.1.1.1.1.1.1	CAIXA	1.054,20	1.054,20	13.732.290,67	13.732.290,67	13.732.290,67	13.732.290,67	13.732.290,67	13.732.290,67
1.1.1.1.1.1.1.1.1.1.1.1.1.1.1.1.1	CAIXA	1.054,20	1.054,20	13.732.290,67	13.732.290,67	13.732.290,67	13.732.290,67	13.732.290,67	13.732.290,67
1.1.1.1.1.1.1.1.1.1.1.1.1.1.1.1.1.1	CAIXA	1.054,20	1.054,20	13.732.290,67	13.732.290,67	13.732.290,67	13.732.290,67	13.732.290,67	13.732.290,67

Docsign Envelope ID: 850CB7C-8D66-4BC5-B683-7880559BF4E8

BRISE ENERGIAS RENOVAVEIS S/A.

BARRAGEM PATRIMÔNIAL

EXERCÍCIO FINANCIAL 31/06/2025

CONTROLE PATRIMÔNIAL

BALANÇO PATRIMÔNIAL



Certifico o registro sob o nº 341.557/25-0 em 22/09/2025 da empresa BRISE ENERGIAS RENOVAVEIS S/A., NIRE nº 35300459211, protocolado sob o nº 2905406252. Esta cópia foi autenticada digitalmente e assinada em 25/09/2025 por MARINA CENTURION DARDANI – Secretário Geral. Autenticação: 277084076. A JUCESP garante a autenticidade do registro e da Certidão de Inteiro Teor quando visualizado diretamente no portal www.jucesponline.sp.gov.br.

CODIGO	DESCRICAO	VALOR	VALOR	VALOR	VALOR
12.0.02.0190	() SALDO LIQ APLICACAO FINANC RESTRV DADM	4.952,11	4.952,11		
12.0.02.0191	() SALDO LIQ APLICACAO FINANC RESTRV SF DIV	4.952,11	4.952,11		
12.0.02.0195	SALDO LIQ APLICACAO FINANC RESTRV SF DIV DVID	12.195,97	12.195,97		
12.1.19	OUTROS ATIVOS NAO CIRCULANTES	1.434.500,00	1.434.500,00		
12.1.191	CREDITOS A RECEBER	1.434.500,00	1.434.500,00		
12.1.191.14	MUTUOS	1.434.500,00	1.434.500,00		
12.1.191.1458	MUTUOS - BMSF	1.434.500,00	1.434.500,00		
12.2.2	IMOBILIZADO	80.286,38	80.286,38		
12.3.21	GRUPO	76.207.413,04	76.207.413,04		
12.3.21.01	USINAS - IMOBILIZADO EM SF FINCO	136.029.569,73	136.029.569,73		
12.3.21.0104	Maquinas E Equipamentos	134.639.861,85	134.639.861,85		
12.3.21.0106	Móveis E Utensilios	11.272,50	11.272,50		
12.3.21.0109	INSTALACOES	1.478.318,93	1.478.318,93		
12.3.21.0113	PROVISO DE MANUTENCAO PARQUES EOLICOS	200.255,50	200.255,50		
12.3.21.02	() DIFERENCACAO ACUMULADA - USINAS	60.217.271,97	60.217.271,97		
12.3.21.0204	() MAQUINAS E EQUIPAMENTOS	59.590.916,97	59.590.916,97		
12.3.21.0206	() MOVIS E UTENSILIOS	6.892,50	6.892,50		
12.3.21.0209	() INSTALACOES	489.758,90	489.758,90		
12.3.21.0213	() PROVASO DE MANUTENCAO PARQUES	184.232,52	184.232,52		
12.3.21.0310	USINAS - MOBILIZADO EM CURSO	190.169,23	190.169,23		
12.3.21.0310.01	Soldados	44.359,39	44.359,39		
12.3.21.0310.0103	Soldados	44.359,39	44.359,39		
12.3.21.0310.0107	USINAS - MOBILIZADO EM SF FINCO	397.454,34	397.454,34		
12.3.21.0310.0108	() APLICACAO AMBIENTAL	61.195,81	61.195,81		
12.3.21.0310.0109	() APLICACAO AMBIENTAL	257.667,94	257.667,94		
12.3.21.0310.0110	() APLICACAO AMBIENTAL	133.386,22	133.386,22		
12.3.21.0310.0111	() APLICACAO AMBIENTAL	9.197,28	9.197,28		
12.3.21.0310.0112	() APLICACAO AMBIENTAL	8.492,49	8.492,49		
12.3.21.0310.0113	() APLICACAO AMBIENTAL	139.577,74	139.577,74		
12.3.21.0310.0114	() APLICACAO AMBIENTAL	23.881,29	23.881,29		
12.3.21.0310.0115	() APLICACAO AMBIENTAL	97.622.636,36	97.622.636,36		
12.3.21.0310.0116	() APLICACAO AMBIENTAL	14.482.842,14	14.482.842,14		
12.3.21.0310.0117	() APLICACAO AMBIENTAL	1.692,58	1.692,58		
12.3.21.0310.0118	() APLICACAO AMBIENTAL	8.723,61	8.723,61		
12.3.21.0310.0119	() APLICACAO AMBIENTAL	1.483.201,39	1.483.201,39		
12.3.21.0310.0120	() APLICACAO AMBIENTAL	1.483,20	1.483,20		
12.3.21.0310.0121	() APLICACAO AMBIENTAL	29.378,87	29.378,87		
12.3.21.0310.0122	() APLICACAO AMBIENTAL	94.655.688,96	94.655.688,96		
12.3.21.0310.0123	() APLICACAO AMBIENTAL	17.564.888,82	17.564.888,82		
12.3.21.0310.0124	() APLICACAO AMBIENTAL	918.031,44	918.031,44		
12.3.21.0310.0125	() APLICACAO AMBIENTAL	309.901,05	309.901,05		
12.3.21.0310.0126	() APLICACAO AMBIENTAL	672,33	672,33		
12.3.21.0310.0127	() APLICACAO AMBIENTAL	153.189,23	153.189,23		
12.3.21.0310.0128	() APLICACAO AMBIENTAL	153.562,00	153.562,00		
12.3.21.0310.0129	() APLICACAO AMBIENTAL	309.273,22	309.273,22		
12.3.21.0310.0130	() APLICACAO AMBIENTAL	309.901,05	309.901,05		
12.3.21.0310.0131	() APLICACAO AMBIENTAL	7.886,90	7.886,90		
12.3.21.0310.0132	() APLICACAO AMBIENTAL	302.041,15	302.041,15		
12.3.21.0310.0133	() APLICACAO AMBIENTAL	672,33	672,33		
12.3.21.0310.0134	() APLICACAO AMBIENTAL	153.189,23	153.189,23		
12.3.21.0310.0135	() APLICACAO AMBIENTAL	153.562,00	153.562,00		
12.3.21.0310.0136	() APLICACAO AMBIENTAL	309.273,22	309.273,22		
12.3.21.0310.0137	() APLICACAO AMBIENTAL	309.901,05	309.901,05		
12.3.21.0310.0138	() APLICACAO AMBIENTAL	672,33	672,33		
12.3.21.0310.0139	() APLICACAO AMBIENTAL	153.189,23	153.189,23		
12.3.21.0310.0140	() APLICACAO AMBIENTAL	153.562,00	153.562,00		
12.3.21.0310.0141	() APLICACAO AMBIENTAL	309.273,22	309.273,22		
12.3.21.0310.0142	() APLICACAO AMBIENTAL	309.901,05	309.901,05		
12.3.21.0310.0143	() APLICACAO AMBIENTAL	672,33	672,33		
12.3.21.0310.0144	() APLICACAO AMBIENTAL	153.189,23	153.189,23		
12.3.21.0310.0145	() APLICACAO AMBIENTAL	153.562,00	153.562,00		
12.3.21.0310.0146	() APLICACAO AMBIENTAL	309.273,22	309.273,22		
12.3.21.0310.0147	() APLICACAO AMBIENTAL	309.901,05	309.901,05		
12.3.21.0310.0148	() APLICACAO AMBIENTAL	672,33	672,33		
12.3.21.0310.0149	() APLICACAO AMBIENTAL	153.189,23	153.189,23		
12.3.21.0310.0150	() APLICACAO AMBIENTAL	153.562,00	153.562,00		
12.3.21.0310.0151	() APLICACAO AMBIENTAL	309.273,22	309.273,22		
12.3.21.0310.0152	() APLICACAO AMBIENTAL	309.901,05	309.901,05		
12.3.21.0310.0153	() APLICACAO AMBIENTAL	672,33	672,33		
12.3.21.0310.0154	() APLICACAO AMBIENTAL	153.189,23	153.189,23		
12.3.21.0310.0155	() APLICACAO AMBIENTAL	153.562,00	153.562,00		
12.3.21.0310.0156	() APLICACAO AMBIENTAL	309.273,22	309.273,22		
12.3.21.0310.0157	() APLICACAO AMBIENTAL	309.901,05	309.901,05		
12.3.21.0310.0158	() APLICACAO AMBIENTAL	672,33	672,33		
12.3.21.0310.0159	() APLICACAO AMBIENTAL	153.189,23	153.189,23		
12.3.21.0310.0160	() APLICACAO AMBIENTAL	153.562,00	153.562,00		
12.3.21.0310.0161	() APLICACAO AMBIENTAL	309.273,22	309.273,22		
12.3.21.0310.0162	() APLICACAO AMBIENTAL	309.901,05	309.901,05		
12.3.21.0310.0163	() APLICACAO AMBIENTAL	672,33	672,33		
12.3.21.0310.0164	() APLICACAO AMBIENTAL	153.189,23	153.189,23		
12.3.21.0310.0165	() APLICACAO AMBIENTAL	153.562,00	153.562,00		
12.3.21.0310.0166	() APLICACAO AMBIENTAL	309.273,22	309.273,22		
12.3.21.0310.0167	() APLICACAO AMBIENTAL	309.901,05	309.901,05		
12.3.21.0310.0168	() APLICACAO AMBIENTAL	672,33	672,33		
12.3.21.0310.0169	() APLICACAO AMBIENTAL	153.189,23	153.189,23		
12.3.21.0310.0170	() APLICACAO AMBIENTAL	153.562,00	153.562,00		
12.3.21.0310.0171	() APLICACAO AMBIENTAL	309.273,22	309.273,22		
12.3.21.0310.0172	() APLICACAO AMBIENTAL	309.901,05	309.901,05		
12.3.21.0310.0173	() APLICACAO AMBIENTAL	672,33	672,33		
12.3.21.0310.0174	() APLICACAO AMBIENTAL	153.189,23	153.189,23		
12.3.21.0310.0175	() APLICACAO AMBIENTAL	153.562,00	153.562,00		
12.3.21.0310.0176	() APLICACAO AMBIENTAL	309.273,22	309.273,22		
12.3.21.0310.0177	() APLICACAO AMBIENTAL	309.901,05	309.901,05		
12.3.21.0310.0178	() APLICACAO AMBIENTAL	672,33	672,33		
12.3.21.0310.0179	() APLICACAO AMBIENTAL	153.189,23	153.189,23		
12.3.21.0310.0180	() APLICACAO AMBIENTAL	153.562,00	153.562,00		
12.3.21.0310.0181	() APLICACAO AMBIENTAL	309.273,22	309.273,22		
12.3.21.0310.0182	() APLICACAO AMBIENTAL	309.901,05	309.901,05		
12.3.21.0310.0183	() APLICACAO AMBIENTAL	672,33	672,33		
12.3.21.0310.0184	() APLICACAO AMBIENTAL	153.189,23	153.189,23		
12.3.21.0310.0185	() APLICACAO AMBIENTAL	153.562,00	153.562,00		
12.3.21.0310.0186	() APLICACAO AMBIENTAL	309.273,22	309.273,22		
12.3.21.0310.0187	() APLICACAO AMBIENTAL	309.901,05	309.901,05		
12.3.21.0310.0188	() APLICACAO AMBIENTAL	672,33	672,33		
12.3.21.0310.0189	() APLICACAO AMBIENTAL	153.189,23	153.189,23		
12.3.21.0310.0190	() APLICACAO AMBIENTAL	153.562,00	153.562,00		
12.3.21.0310.0191	() APLICACAO AMBIENTAL	309.273,22	309.273,22		
12.3.21.0310.0192	() APLICACAO AMBIENTAL	309.901,05	309.901,05		
12.3.21.0310.0193	() APLICACAO AMBIENTAL	672,33	672,33		
12.3.21.0310.0194	() APLICACAO AMBIENTAL	153.189,23	153.189,23		
12.3.21.0310.0195	() APLICACAO AMBIENTAL	153.562,00	153.562,00		
12.3.21.0310.0196	() APLICACAO AMBIENTAL	309.273,22	309.273,22		
12.3.21.0310.0197	() APLICACAO AMBIENTAL	309.901,05	309.901,05		
12.3.21.0310.0198	() APLICACAO AMBIENTAL	672,33	672,33		
12.3.21.0310.0199	() APLICACAO AMBIENTAL	153.189,23	153.189,23		
12.3.21.0310.0200	() APLICACAO AMBIENTAL	153.562,00	153.562,00		

Docusign Envelope ID: 850CBB7C-8D66-4BC5-B683-7880559FB488



 BRISA ENERGIA

 Agência

 CENTRAL DE FAVORABILIDADE AMBIENTAL

 BILANÇO PATRIMONIAL

 EXERCÍCIO FINDO EM 31/03/2025

 (Valores em R\$ mil)

 31/03/2025



CENTRAL GERADORA FOLICA ANTI MOI S/A
BALANÇO PATRIMONIAL
EXERCÍCIO FIMDO EM 31/05/2025
 (Valores em Reais)

		01/05/2025				31/05/2025			
Código	Descrição	Ativo	Passivo	Ativo	Passivo	Ativo	Passivo	Ativo	Passivo
2.1.0.13.02	FORNecedores - COMPARTILHAMENTO DE SPESAS			238.269,48		238.269,48		0,00	
2.1.0.13.0202	FORNecedores - IBITU RENOVAVEIS			11.329,96		11.329,96		0,00	
2.1.0.13.0205	FORNecedores - IBITU ENERGIA			276.939,52		276.939,52		0,00	
2.1.0.14	COMPRAS DE ENERGIA ELÉTRICA	1.370.850,56	C	1.370.850,56	1.098.621,86	722.728,70	D	1.098.621,86	C
2.1.0.14.01	ENERGIA DE TERCEIROS	377.525,12	C	377.525,12	338.447,62	10.917,50	C	338.447,62	C
2.1.0.14.0107	Provisão De Compra De Energia	377.525,12	C	377.525,12	338.447,62	10.917,50	C	338.447,62	C
2.1.0.14.07	PROVISÃO COMPRA DE ENERGIA PARTES RELACI	993.325,44	C	993.325,44	760.179,24	233.146,20	D	760.179,24	C
2.1.0.14.0723	PROVISÃO C. ENERGOIA - IBITU COMERC.	993.325,44	C	993.325,44	760.179,24	233.146,20	D	760.179,24	C
2.1.0.2	EMPRESIMOS, FINANCIAMENTOS E DEBENTURES	247.330,54	C					247.330,54	C
2.1.0.23	ARRINDAMENTO MERCANTIL	247.330,54	C					247.330,54	C
2.1.0.23.01	CONTRATOS DE ARRINDAMENTO	247.330,54	C					247.330,54	C
2.1.0.23.0101	CONTRATOS DE ARRINDAMENTO	247.330,54	C					247.330,54	C
2.1.0.23.02	(-) AVP CONTRATOS DE ARRINDAMENTO		D						D
2.1.0.23.0201	(-) AVP CONTRATOS DE ARRINDAMENTO		D						D
2.1.0.5	TRIBUTOS	283.162,04	C	408.940,62	517.415,11	108.474,49	C	391.636,53	C
2.1.0.51	TRIBUTOS FEDERAIS	256.943,59	C	382.652,12	503.774,52	121.112,40	C	378.055,99	C
2.1.0.51.01	Imposto De Renda	75.782,91	C	701.501,44	274.709,78	73.208,34	C	148.991,25	C
2.1.0.51.02	Contribucao Social	57.774,25	C	57.774,25	106.946,87	49.172,62	C	106.946,87	C
2.1.0.51.03	Pis	71.977,92	C	71.977,92	21.747,00	72,92	D	21.747,00	C
2.1.0.51.04	Cofins	101.413,51	C	101.413,51	100.370,87	1.042,64	D	100.370,87	C
2.1.0.56	TRIBUTOS RETIDOS NA FONTE	76.218,45	C	26.278,50	13.640,59	12.637,91	D	13.584,54	C
2.1.0.56.01	Imposto De Renda Retido Na Fonte	12.711,08	C	12.771,13	323,47	12.447,65	D	763,42	C
2.1.0.56.05	Pcc - Pis/Cofins/Csl	11.445,79	C	11.445,79	11.258,96	189,83	D	11.258,96	C
2.1.0.56.06	Iss Retido	693,18	C	693,18	692,76	0,42	D	692,76	C
2.1.0.56.07	INSS A RECEBER	1.368,40	C	1.368,40				1.368,40	C
2.1.0.7	DIVIDENDOS DE CLARADOS E JUROS SOBRE O CA	7.235.581,29	C	4.000.000,00		4.000.000,00	D	3.235.581,29	C
2.1.0.71	DIVIDENDOS	7.235.581,29	C	4.000.000,00		4.000.000,00	D	3.235.581,29	C
2.1.0.71.06	DIVIDENDOS - BRSE	7.235.581,29	C	4.000.000,00		4.000.000,00	D	3.235.581,29	C
2.1.1.8	OBRIGACOES COM ASSOCIADOS				7.000.000,00	7.000.000,00	C	7.000.000,00	C
2.1.1.89	OUTROS				7.000.000,00	7.000.000,00	C	7.000.000,00	C
2.1.1.89.02	CONTAS A PAGAR DE REDUCAO CAPITAL SOCIAL				7.000.000,00	7.000.000,00	C	7.000.000,00	C
2.1.1.9	OUTROS PASSIVOS CIRCULANTES	100.294,38	C	6.680,52		6.680,52	D	93.613,86	C
2.1.1.95	PROVISOES SOCIO AMBIENTAIS	100.294,38	C	6.680,52		6.680,52	D	93.613,86	C
2.1.1.95.0101	PROVISAO LICENCA AMBIENTAL	105.800,09	C	6.680,52		6.680,52	D	99.119,57	C
2.1.1.95.0102	(-) AVP PROVISAO LICENCA AMBIENTAL		D	5.506,71				5.506,71	D
2.2	PASSIVO NAO CIRCULANTE	4.434.650,38	C	5.124,79	18.351,88	13.227,09	C	4.447.877,47	C
2.2.0.2	EMPRESIMOS, FINANCIAMENTOS E DEBENTURES	3.804.777,23	C					3.804.777,23	C
2.2.0.23	ARRINDAMENTO MERCANTIL	3.804.777,23	C					3.804.777,23	C
2.2.0.23.01	CONTRATOS DE ARRINDAMENTO	3.804.777,23	C					3.804.777,23	C
2.2.0.23.0101	CONTRATOS DE ARRINDAMENTO	3.804.777,23	C					3.804.777,23	C
2.2.0.23.02	(-) AVP CONTRATOS DE ARRINDAMENTO		D						D
2.2.0.23.0201	(-) AVP CONTRATOS DE ARRINDAMENTO		D						D
2.2.0.9	PROVISAO PARA DESMANTILHAMENTO	478.201,13	C	5.124,79	16.387,86	11.263,07	C	489.464,20	C
2.2.0.90	PROVISAO DE SMANTILHAMENTO PARQUES EOLICOS	478.201,13	C	5.124,79	16.387,86	11.263,07	C	489.464,20	C
2.2.0.90.0101	PROVISAO DESMANTILHAMENTO PARQUES EOLICOS	4.964.120,01	C		16.387,86	16.387,86	C	4.980.507,87	C
2.2.0.90.0102	(-) AVP PROVISAO PARA DESMANTILHAMENTO		D	5.124,79				4.491.043,67	D
2.2.1.9	OUTROS PASSIVOS NAO CIRCULANTES	151.722,02	C		1.954,02	1.954,02	C	153.686,04	C
2.2.1.95	PROVISOES SOCIO AMBIENTAIS	151.722,02	C		1.954,02	1,954,02	C	153.686,04	C
2.2.1.95.01	PROVISOES SOCIO AMBIENTAIS	151.722,02	C		1,954,02	1,954,02	C	153.686,04	C
2.2.1.95.0101	PROVISAO LICENCA AMBIENTAL	201.985,37	C					201.985,37	C
2.2.1.95.0102	(-) AVP PROVISAO LICENCA AMBIENTAL		D	50.263,35		1,954,02		48.299,33	D
2.4	PATRIMONIO LIQUIDO	79.652.927,47	C	7.000.000,00		7.000.000,00	D	72.652.927,47	C
2.4.0.1	CAPITAL SOCIAL	78.052.589,78	C	7.000.000,00		7.000.000,00	D	71.052.589,78	C
2.4.0.11	CAPITAL SUBSCRITO	78.052.589,78	C	7.000.000,00		7.000.000,00	D	71.052.589,78	C
2.4.0.11.01	NACIONAL	78.052.589,78	C	7.000.000,00		7.000.000,00	D	71.052.589,78	C
2.4.0.11.0101	Capital Social	78.052.589,78	C	7.000.000,00		7.000.000,00	D	71.052.589,78	C

DS
UGS

DS
AS





ANEXO P
CENTRAL GERADORA E OLICA ANEMOI S.A.
BALANÇO PATRIMONIAL
EXERCÍCIO FINDO EM 31/05/2025
(Valores em Reais)

		01/05/2025				31/05/2025	
Conta	Descrição	Saldo anterior	D/E	Debitos	Créditos	Saldo	D/E
2.4.0.2	RESTRITAS DE CAPITAL	0,43	C		0,00	0,43	C
2.4.0.29	OUTROS	0,43	C		0,00	0,43	C
2.4.0.29.01	OUTROS	0,43	C		0,00	0,43	C
2.4.0.29.0101	OUTROS	0,43	C		0,00	0,43	C
2.4.0.4	RESTRITAS DE LUCRO	1.600.332,26	C		0,00	1.600.332,26	C
2.4.0.41	RESTRITAS LIGAL	1.600.332,26	C		0,00	1.600.332,26	C
2.4.0.41.01	Reserva Legal	1.600.332,26	C		0,00	1.600.332,26	C
6	RESULTADO ANTES DA CONSOLIDACAO	579.091,20	D	5.908.656,00	6.093.432,61	184.776,61	C
6.1	RESULTADO NAS ATIVIDADES	162.826,11	D	4.670.462,40	4.853.802,36	183.339,96	C
6.1.0.1	RECEITA LIQUIDA	9.553.868,96	C	132.789,38	3.345.696,70	3.212.906,82	C
6.1.0.11	GERACAO	9.553.868,96	C	132.789,38	3.345.696,70	3.212.906,82	C
6.1.0.11.01	RECEITA DE OPERACOES COM ENERGIA ELETRICA	9.959.617,69	C				
6.1.0.11.0101	Fornecimento - Oneracao Propria	8.229.847,61	C		2.461.062,42	2.461.062,42	C
6.1.0.11.0103	Energia Eletrica De Curto Prazo - Oneracao	4.073,31	C		4.087,32	4.087,32	C
6.1.0.11.0104	VENDA DE ENERGIA - PARTES RELACIONADAS	1.725.696,77	C		880.546,46	880.546,46	C
6.1.0.11.30	() TRIBUTOS SOBRE RECEITA	363.525,91	D	122.117,87		122.117,87	D
6.1.0.11.3001	() IPI	64.737,45	D	21.747,00		21.747,00	D
6.1.0.11.3002	() COFINS	798.788,46	D	100.370,87		100.370,87	D
6.1.0.11.31	() ENCARGOS DO CONSUMIDOR	42.222,82	D	10.671,51		10.671,51	D
6.1.0.11.3105	() TAXA DE FISCALIZACAO DOS SERVICOS DE	42.222,82	D	10.671,51		10.671,51	D
6.1.0.5	() GASTOS OPERACIONAIS	9.216.696,07	D	4.537.673,02	1.508.106,15	3.029.566,87	D
6.1.0.51	GERACAO	8.811.008,75	D	4.351.158,68	1.505.246,15	2.845.912,53	D
6.1.0.51.01	ENERGIA COMPRADA PARA REVENDA	4.873.745,45	D	3.177.013,77	1.320.850,56	1.856.163,21	D
6.1.0.51.0101	Suprimento De Energia Eletrica (Ccee)	3.565,35	D			0,00	
6.1.0.51.0102	Suprimento De Energia Eletrica Terceiros	971.697,89	D	665.967,74	327.525,12	338.442,62	D
6.1.0.51.0103	COMPRA DE ENERGIA - PARTES RELACIONADAS	3.898.522,75	D	2.511.046,03	993.325,44	1.517.720,59	D
6.1.0.51.02	ENCARGOS DE TRANSMISSAO, CONEXAO E DISTRIBUICAO	611.199,07	D	310.420,55	156.603,89	153.816,66	D
6.1.0.51.0201	Encargos De Transmissao, Conexao E Distr	611.199,07	D	310.420,55	156.603,89	153.816,66	D
6.1.0.51.03	ENCARGOS E DEBITOS DE DESPESAS SETORIAIS	5.500,36	D	1.452,72		1.452,72	D
6.1.0.51.0306	Taxa Ccee	5.500,36	D	1.452,72		1.452,72	D
6.1.0.51.05	PESSOAL	207.175,13	D	69.313,04		69.313,04	D
6.1.0.51.0512	COMPARTILHAMENTO DE DESPESAS - PESSOAL	207.175,13	D	69.313,04		69.313,04	D
6.1.0.51.08	SERVICOS DE TERCEIROS	881.513,28	D	220.445,83	90,00	220.355,83	D
6.1.0.51.0808	SERVICOS DE MANUTENCAO DE GERADORES	881.423,28	D	220.355,83		220.355,83	D
6.1.0.51.0809	SERV DE MANUTENCAO DE MAQ EQUIP BOP	90,00	D	90,00		90,00	D
6.1.0.51.10	SEGUROS	56.290,75	D	14.415,00		14.415,00	D
6.1.0.51.1001	Seguros	56.290,75	D	14.415,00		14.415,00	D
6.1.0.51.17	PROVISAO	54.000,41	D			0,00	
6.1.0.51.1706	Provisao Para Litigios Regulatorios	54.000,41	D			0,00	
6.1.0.51.17	DEPRECIACAO	2.088.299,60	D	546.868,70	24.793,80	522.074,90	D
6.1.0.51.1701	Depreciacao	2.024.090,36	D	506.022,58		506.022,58	D
6.1.0.51.1702	DEPRECIACAO ARRENDAMENTO	64.209,24	D	40.846,11	24.793,80	16.052,31	D
6.1.0.51.18	AMORTIZACAO	33.284,70	D	9.813,75	1.492,58	8.321,17	D
6.1.0.51.1801	AMORTIZACAO	4.360,58	D	1.090,14		1.090,14	D
6.1.0.51.1807	AMORTIZACAO LICENCA AMBIENTAL	28.924,12	D	8.723,61	1.492,58	7.231,03	D
6.1.0.51.19	GASTOS DIVERSOS			1.415,32	1.415,32	0,00	
6.1.0.51.1921	Manutencao E Conservacao De Equipamentos			1.415,32	1.415,32	0,00	
6.1.0.54	ADMINISTRACAO CENTRAL	905.686,32	D	186.514,34	2.860,00	183.654,34	D
6.1.0.54.05	PESSOAL	656.575,12	D	142.948,90		142.948,90	D
6.1.0.54.0511	COMPARTILHAMENTO DE DESPESAS - PESSOAL	656.575,12	D	142.948,90		142.948,90	D
6.1.0.54.08	SERVICOS DE TERCEIROS	166.777,38	D	78.671,91	800,00	77.871,91	D
6.1.0.54.0801	Servicos De Terceiros	13.082,82	D	3.240,00		3.240,00	D
6.1.0.54.0904	Servicos Prestados Por Pessoa Juridica	7.894,68	D			0,00	
6.1.0.54.0905	Honorarios De Contabilidade E Auditoria	1.929,95	D			0,00	
6.1.0.54.0813	SERVICOS DE INFORMATICA	8.464,65	D			0,00	
6.1.0.54.0814	COMPARTILHAMENTO DE DESPESAS - SERVICOS P	66.647,54	D	15.146,79		15.146,79	D

DS
UGS

DS
AS





ANEXO I
CENTRAL DE RADIOLocalizadora ANEMOI S.A.
BALANÇO PATRIMONIAL
EXERCÍCIO FINDO EM 31/05/2025
(Valores em Reais)
01/05/2025 31/05/2025

Conta	Descrição	01/05/2025	31/05/2025
6.1.0.54.0815	SERVICOS DE ESPACIO AVIATE	1.250,00 D	350,00 D
6.1.0.54.0816	PROVISAO HONORARIO CONTABIL E AUDITORIA	2.940,48 D	735,17 D
6.1.0.54.0818	SERV. PORTARIA E VIGILANCIA	64.517,76 D	9.200,00 D
6.1.0.54.09	ARRENDAMENTOS E ALUGUEIS	9.642,55 D	800,00 D
6.1.0.54.0904	Locacao De Veiculos	9.642,55 D	800,00 D
6.1.0.54.19	GASTOS DIVERSOS	62.741,77 D	14.093,53 D
6.1.0.54.1911	Telefones E Comunicacoes	8.492,85 D	2.202,78 D
6.1.0.54.1920	Despesas Com Publicacoes E Anuncios	200,00 D	0,00 D
6.1.0.54.1922	Reembolso De Despesas	3.050,00 D	1.030,00 D
6.1.0.54.1928	COMPARTILHAMENTO DE DESPESAS - OUTROS	50.956,42 D	10.860,75 D
6.3	RESULTADO FINANCEIRO	416.265,09 D	1.238.193,60 D
6.3.0.1	RECEITAS FINANCEIRAS	561.234,78 C	144.874,03 C
6.3.0.11	RECEITA	561.234,78 C	144.874,03 C
6.3.0.11.01	RECEITA COM APLICACOES FINANCEIRAS	455.733,94 C	168.838,69 C
6.3.0.11.0101	RECEITA COM APLIC. FINANCEIRAS (CAIXA)	798.567,05 C	144.878,97 C
6.3.0.11.0103	RECEITA DE APLIC.FIN. COMPLET.COMPLETENCIA	342.853,11 D	23.993,72 D
6.3.0.11.04	AJUSTE A VALOR PRESENTE	96.500,79 C	5.174,79 C
6.3.0.11.0403	AJUSTE A VALOR PRESENTE DE SMANTILAMENTO	96.500,79 C	5.174,79 C
6.3.0.11.99	OUTRAS RECEITAS FINANCEIRAS	0,05 C	0,02 C
6.3.0.11.9901	Descontos Recebidos	0,05 C	0,02 C
6.3.0.5	(-) DESPESAS FINANCEIRAS	967.499,87 D	1.093.319,57 D
6.3.0.51	GERACAO	967.499,87 D	1.093.319,57 D
6.3.0.51.01	JUROS E VARIAÇAO MONETARIA - DÍVIDA MOED	941.947,75 D	1.081.504,78 D
6.3.0.51.0101	Juros	74,92 D	0,00 D
6.3.0.51.0102	VARIAÇAO MONETARIA - JUROS DA DÍVIDA	628.789,43 D	0,00 D
6.3.0.51.0103	Jor, Comissões E Taxas	7.813,89 D	467.914,95 D
6.3.0.51.0104	CUSTO DE CAPTAÇÃO DE EMPRESTIMOS	17.754,36 D	595.237,96 D
6.3.0.51.0106	VARIAÇAO MONETARIA ATUALIZACAO DIVIDAS	153.473,65 D	0,00 D
6.3.0.51.0108	ATUALIZACAO MONETARIA DE SMANTILAMENTO	128.307,63 D	16.387,86 D
6.3.0.51.0112	ATUALIZACAO MONETARIA AMBIENTAL	11.238,87 D	1.964,02 D
6.3.0.51.04	AJUSTE A VALOR PRESENTE	5.426,75 D	5.426,75 D
6.3.0.51.0404	AJUSTE A VALOR PRESENTE ARRENDAMENTO	5.426,75 D	5.426,75 D
6.3.0.51.99	OUTRAS DESPESAS FINANCEIRAS	25.552,12 D	6.388,03 D
6.3.0.51.9902	CARTA FIANÇA	25.552,12 D	6.388,03 D
7	LUCRO (PREJUIZO) LIQUIDO DO EXERCICIO	570.275,84 D	332.760,05 D
7.5	IMPOSTO DE RENDA E CONTRIBUICAO SOCIAL	570.275,84 D	332.760,05 D
7.5.0.1	IMPOSTO DE RENDA E CONTRIBUICAO SOCIAL	570.275,84 D	332.760,05 D
7.5.0.11	GERACAO	570.275,84 D	332.760,05 D
7.5.0.11.01	(-) Contribuicao Social Corrente	179.436,71 D	106.948,87 D
7.5.0.11.02	(-) Imposto De Renda Corrente	390.839,13 D	225.811,18 D

DocuSigned by:

 LUIS CARLOS GOMES DA SILVA JUNIOR
 CONTADOR: CRC 1SP29142/A-0

DS

 DS





BRISE ENERGIAS RENOVAVEIS S.A.
BALANÇO PATRIMONIAL
EXERCÍCIO FINDO EM 31/05/2025
(Valores em Reais)

		01/05/2025			31/05/2025		
Conta	Descrição	Ativo Circulante	Ativo Não Circulante	Passivo Circulante	Passivo Não Circulante	Total	
1	ATIVO	640.833.076,25	D 54.483.752,91	74.057.879,55	19.564.126,64	C 671.328.899,81	
1.1	ATIVO CIRCULANTE	33.486.064,16	D 54.401.332,24	18.305.478,38	36.095.903,86	C 69.581.958,07	
1.1.0.1	CAIXA E EQUIVALENTES DE CAIXA	46.480,01	D 1.332,24	5.090,16	3.747,99	C 42.732,09	
1.1.0.11	CAIXA	5.780,93	D 0,78	4.211,46	4.210,68	C 1.570,25	
1.1.0.11.02	CONTAS BANCARIAS À VISTA	5.780,93	D 0,78	4.211,46	4.210,68	C 1.570,25	
1.1.0.11.0212	BANCO ITAU	5.780,93	D 0,78	4.211,46	4.210,68	C 1.570,25	
1.1.0.12	EQUIVALENTES DE CAIXA	40.699,08	D 1.331,46	968,70	462,76	C 41.161,84	
1.1.0.12.01	APLICACOES FINANCEIRAS	40.699,08	D 1.331,46	968,70	462,76	C 41.161,84	
1.1.0.12.0112	Banco BTGPactual - CDB	40.699,08	D 462,76		462,76	C 41.161,84	
1.1.0.12.0198	(-) SALDO LIQ APLICACAO CAIXA LIVRE	382,29	C 382,29	486,41	104,12	C 486,41	
1.1.0.12.0199	SALDO LIQ APLICACOES CAIXA LIVRE	382,29	D 486,41	382,29		C 486,41	
1.1.0.5	TRIBUTOS COMPLEXIVOS	355,76	D		0,00	C 355,76	
1.1.0.51	TRIBUTOS FEDERAIS	355,76	D		0,00	C 355,76	
1.1.0.51.03	IMPOSTO DE RENDA RETIDO NA FONTE	178,24	D		0,00	C 178,24	
1.1.0.51.0301	Impostos/Aplicacoes Financeiras	178,24	D		0,00	C 178,24	
1.1.0.51.99	OUTROS	177,52	D		0,00	C 177,52	
1.1.0.51.9907	IMPOSTO DE RECEBIMENTO	177,52	D		0,00	C 177,52	
1.1.1.9	OUTROS ATIVOS CIRCULANTES	33.439.218,39	D 54.400.000,00	18.300.348,22	36.099.651,78	C 69.538.870,17	
1.1.1.91	CREDITOS A RECEBER	33.439.218,39	D 54.400.000,00	18.300.348,22	36.099.651,78	C 69.538.870,17	
1.1.1.91.12	DIVIDENDOS E JUROS SOBRE CAPITAL PROPRIO	33.439.218,39	D	18.300.348,22	18.300.348,22	C 15.138.870,17	
1.1.1.91.1209	DIVIDENDOS A RECEBER - PALMAS	4.285.397,46	D	1.000.000,00	1.000.000,00	C 3.285.397,46	
1.1.1.91.1210	DIVIDENDOS A RECEBER - RIBEIRAO	800.348,22	D	800.348,22	800.348,22	C	
1.1.1.91.1211	DIVIDENDOS A RECEBER - ILIAC GRANDE	4.283.653,78	D	2.000.000,00	2.000.000,00	C 2.283.653,78	
1.1.1.91.1216	DIVIDENDOS A RECEBER - ACARI	5.960.687,37	D	3.500.000,00	3.500.000,00	C 2.460.687,37	
1.1.1.91.1218	DIVIDENDOS A RECEBER - ANHEMOI	7.235.581,29	D	4.000.000,00	4.000.000,00	C 3.235.581,29	
1.1.1.91.1219	DIVIDENDOS A RECEBER - APILOTES	6.842.314,45	D	3.500.000,00	3.500.000,00	C 3.342.314,45	
1.1.1.91.1220	DIVIDENDOS A RECEBER - ARINA	4.011.735,87	D	3.500.000,00	3.500.000,00	C 511.735,87	
1.1.1.91.99	OUTROS		D 54.400.000,00		54.400.000,00	C 54.400.000,00	
1.1.1.91.9907	CONTAS RECEBER RDUCAO DE CAPITAL SOCIAL		D 54.400.000,00		54.400.000,00	C 54.400.000,00	
1.2	ATIVO NAO CIRCULANTE	607.406.972,09	D 92.420,67	56.752.451,17	56.660.030,50	C 551.746.941,59	
1.2.0.5	TRIBUTOS COMPLEMENTARES	317,41	D	3,14	3,14	C 370,55	
1.2.0.51	TRIBUTOS FEDERAIS	317,41	D	3,14	3,14	C 370,55	
1.2.0.51.01	IMPOSTO DE RENDA	317,41	D	3,14	3,14	C 370,55	
1.2.0.51.0107	SALDO NEGATIVO IRPJ	317,41	D	3,14	3,14	C 370,55	
1.2.0.6	DEPOSITOS JUDICIAIS E CAUCOES	22.250,87	D		0,00	C 22.250,87	
1.2.0.61	DEPOSITOS JUDICIAIS	22.250,87	D		0,00	C 22.250,87	
1.2.0.61.01	TRABALHISTAS	22.250,87	D		0,00	C 22.250,87	
1.2.0.61.0101	PROCESSOS TRABALHISTAS	22.250,87	D		0,00	C 22.250,87	
1.2.2.0	RENTAS E ATIVIDADES VINCULADAS A CONCESSÃO DE PERMÍSSOES	607.384.403,86	D 92.417,53	56.752.451,17	56.660.033,64	C 551.724.370,22	
1.2.2.01	PARTICIPACOES SOCIOARIARIAS PERMANENTES	607.384.403,86	D 92.417,53	56.752.451,17	56.660.033,64	C 551.724.370,22	
1.2.2.01.01	AVALIADAS PELA EQUIVALENCIA PATRIMONIAL	607.384.403,86	D 92.417,53	56.752.451,17	56.660.033,64	C 551.724.370,22	
1.2.2.01.0110	E. PATRIMONIAL ILIAC GRANDE	70.074.878,34	D	7.750.336,27	7.750.336,27	C 62.324.542,07	
1.2.2.01.0111	E. PATRIMONIAL PALMAS	83.649.352,30	D	5.010.043,51	5.010.043,51	C 78.639.308,79	
1.2.2.01.0113	E. PATRIMONIAL RIBEIRAO	54.563.119,11	D	7.761.205,78	7.761.205,78	C 46.801.913,33	
1.2.2.01.0123	E. PATRIMONIAL ARINA	81.327.643,93	D	5.549.273,28	5.549.273,28	C 75.778.370,65	
1.2.2.01.0129	E. PATRIMONIAL ACARI	90.321.208,05	D	7.527.162,42	7.527.162,42	C 82.794.045,63	
1.2.2.01.0130	E. PATRIMONIAL ANHEMOI	78.503.565,43	D 34.420,32	7.000.000,00	6.965.579,68	C 71.538.025,75	
1.2.2.01.0131	E. PATRIMONIAL APILOTES	77.413.771,89	D 57.947,21	7.500.000,00	7.442.052,79	C 69.971.699,10	
1.2.2.01.0149	E. PATRIMONIAL ALBUQUERQUE	91.565.924,81	D	7.654.429,91	7.654.429,91	C 83.911.494,90	
2	PASSIVO E PATRIMONIO LIQUIDO	653.719.877,31	C 18.304.477,64	641,28	18.303.836,36	C 635.416.040,95	
2.1	PASSIVO CIRCULANTE	28.538.437,75	C 18.304.477,64	641,28	18.303.836,36	C 10.234.601,39	
2.1.0.1	FORNecedores	3.490,98	C 4.110,55	619,57	3.490,98	D	
2.1.0.13	MAJESTRADO E SIMILARES	3.490,98	C 4.110,55	619,57	3.490,98	D	
2.1.0.13.01	FORNecedores no País	3.490,98	C 4.110,55	619,57	3.490,98	D	
2.1.0.13.0111	PROVEDORES DE FORNITORES - MEDICAO	1.012,70	C 1.012,70		1.012,70	D	
2.1.0.13.0114	PROVEDORES DE FORNITORES	2.478,28	C 3.097,85	619,57	2.478,28	D	

OS
UGS

OS
AS





BRISE ENERGIAS RENOVAVEIS S.A.
BALANÇO PATRIMONIAL
EXERCÍCIO FINDO EM 31/05/2025
(Valores em Reais)

		01/05/2025				31/05/2025			
Código	Descrição	Saldo anterior	Var.	Saldo	Divulga	Var. patrimon	Saldo atual	Var.	
2.1.0.5	TRIBUTOS	79,61	C	18,87	21,71	7,84	C	32,45	
2.1.0.51	TRIBUTOS FISCIAIS	79,61	C	18,87	21,71	2,84	C	32,45	
2.1.0.51.03	Pis	10,49	C	-	3,04	3,04	C	13,53	
2.1.0.51.04	Cofins	19,17	C	18,87	18,67	0,20	D	18,97	
2.1.0.7	DIVIDENDOS DECLARADOS E JUROS SOBRE O CA	78.534.917,16	C	18.300.348,72	-	18.300.348,72	D	10.734.568,94	
2.1.0.71	DIVIDENDOS	78.534.917,16	C	18.300.348,72	-	18.300.348,72	D	10.734.568,94	
2.1.0.71.03	DIVIDENDOS - IRSU RENOVAVEIS	78.534.917,16	C	18.300.348,72	-	18.300.348,72	D	10.734.568,94	
2.2	PASSIVO NÃO CIRCULANTE	20.816.639,74	C	-	-	0,00	-	20.816.639,74	
2.2.0.2	EMPRESIMOS, FINANCIAMENTOS E DEBITURIS	20.816.639,74	C	-	-	0,00	-	20.816.639,74	
2.2.0.25	MUTUOS COLIGADAS E CONTROLADAS OU CONT	20.816.639,74	C	-	-	0,00	-	20.816.639,74	
2.2.0.25.17	MUTUO - PALMAS	5.943.139,74	C	-	-	0,00	-	5.943.139,74	
2.2.0.25.18	MUTUO - ACAPE	11.619.000,00	C	-	-	0,00	-	11.619.000,00	
2.2.0.25.19	MUTUO - APLETTIS	1.820.000,00	C	-	-	0,00	-	1.820.000,00	
2.2.0.25.20	MUTUO - ANEMOI	1.434.500,00	C	-	-	0,00	-	1.434.500,00	
2.4	PATRIMONIO LIQUIDO	604.364.800,32	C	-	-	0,00	-	604.364.800,32	
2.4.0.1	CAPITAL SOCIAL	595.756.291,69	C	-	-	0,00	-	595.756.291,69	
2.4.0.11	CAPITAL SUBSCRITO	595.756.291,69	C	-	-	0,00	-	595.756.291,69	
2.4.0.11.01	NACIONAL	595.756.291,69	C	-	-	0,00	-	595.756.291,69	
2.4.0.11.0101	Capital Social	595.756.291,69	C	-	-	0,00	-	595.756.291,69	
2.4.0.2	RESERVAS DE CAPITAL	0,50	C	-	-	0,00	-	0,50	
2.4.0.29	OUTROS	0,50	C	-	-	0,00	-	0,50	
2.4.0.29.01	OUTROS	0,50	C	-	-	0,00	-	0,50	
2.4.0.29.0101	OUTROS	0,50	C	-	-	0,00	-	0,50	
2.4.0.4	RESERVAS DE LUCRO	9.108.508,13	C	-	-	0,00	-	9.108.508,13	
2.4.0.41	RESERVA LEGAL	9.108.508,13	C	-	-	0,00	-	9.108.508,13	
2.4.0.41.01	Reserva Legal	9.108.508,13	C	-	-	0,00	-	9.108.508,13	
6	RESULTADO ANTES DA CSLL E IR	12.826.851,06	D	1.357.285,04	96.994,76	1.260.290,28	D	14.087.141,34	
6.1	RESULTADO NAS ATIVIDADES	14.577,44	D	619,57	4.110,55	3.490,98	C	11.086,46	
6.1.0.5	() GASTOS OPERACIONAIS	14.577,44	D	619,57	4.110,55	3.490,98	C	11.086,46	
6.1.0.54	ADMINISTRACAO CENTRAL	14.577,44	D	619,57	4.110,55	3.490,98	C	11.086,46	
6.1.0.54.08	SERVICOS DE TERCEIROS	13.452,04	D	619,57	3.547,85	2.928,28	C	10.523,76	
6.1.0.54.0806	Honorarios De Contabilidade E Auditoria	10.073,76	D	-	-	0,00	-	10.073,76	
6.1.0.54.0815	SERVICOS DE DESPACHANTE	900,00	D	-	450,00	450,00	C	450,00	
6.1.0.54.0816	PROVISAO HONORARIO CONTABIL E AUDITORIA	2.478,28	D	619,57	3.097,85	2.478,28	C	450,00	
6.1.0.54.19	GASTOS DIVERSOS	1.125,40	D	-	562,70	562,70	C	562,70	
6.1.0.54.1922	Reembolso De Despesas	1.125,40	D	-	562,70	562,70	C	562,70	
6.2	RESULTADO NA OPERACIONAL	12.797.621,78	D	1.357.451,17	92.417,53	1.260.033,64	D	14.057.654,92	
6.2.0.1	LIQUIDACAO PATRIMONIAL	12.797.621,78	D	1.357.451,17	92.417,53	1.260.033,64	D	14.057.654,92	
6.2.0.15	ATIVIDADES NAO VINCULADAS A CONCESSAO DO	12.797.621,78	D	1.357.451,17	92.417,53	1.260.033,64	D	14.057.654,92	
6.2.0.15.01	GANHO NA EQUIVALENCIA PATRIMONIAL	3.514.323,07	C	-	92.417,53	92.417,53	C	3.606.740,60	
6.2.0.15.0101	GANHO NA EQUIVALENCIA PATRIMONIAL	3.514.323,07	C	-	92.417,53	92.417,53	C	3.606.740,60	
6.2.0.15.07	() PERDA NA EQUIVALENCIA PATRIMONIAL	16.311.944,35	D	1.357.451,17	-	1.357.451,17	D	17.669.395,52	
6.2.0.15.0701	() PERDA NA EQUIVALENCIA PATRIMONIAL	16.311.944,35	D	1.357.451,17	-	1.357.451,17	D	17.669.395,52	
6.3	RESULTADO FINANCEIRO	14.652,34	D	4.214,30	466,68	3.747,62	D	18.399,96	
6.3.0.1	RECEITAS FINANCEIRAS	2.204,62	C	21,71	466,68	444,97	C	2.649,59	
6.3.0.11	GERACAO	2.204,62	C	21,71	466,68	444,97	C	2.649,59	
6.3.0.11.01	RECEITA COM APLICACAO FINANCEIRAS	2.301,10	C	-	463,54	463,54	C	2.764,64	
6.3.0.11.0101	RECEITA COM APLIC. FINANCEIRAS - (CADIA)	793,40	C	-	0,78	0,78	C	794,18	
6.3.0.11.0103	RECEITA DE APLIC. FIN - COMPL. COMPETENCIA	1.507,70	C	-	462,76	462,76	C	1.970,46	
6.3.0.11.11	() TRIBUTOS SOBRE RECEITAS FINANCEIRAS	107,54	D	21,71	-	21,71	D	129,25	
6.3.0.11.1101	PIS/SURRECEITAS FINANCEIRAS	15,05	D	3,04	-	3,04	D	18,09	
6.3.0.11.1102	COFINS SURRECEITAS FINANCEIRAS	92,49	D	18,67	-	18,67	D	111,16	
6.3.0.11.99	OUTRAS RECEITAS FINANCEIRAS	11,06	C	-	3,14	3,14	C	14,20	
6.3.0.11.9907	Outras Receitas Financeiras	11,06	C	-	3,14	3,14	C	14,20	
6.3.0.5	() DISSIPAS FINANCEIRAS	16.856,96	D	4.192,59	-	4.192,59	D	21.049,55	
6.3.0.51	GERACAO	16.856,96	D	4.192,59	-	4.192,59	D	21.049,55	

DS
UGS

DS
RS





ANEXO I
BRISE ENERGIAS RENOVAVEIS S.A.
BALANÇO PATRIMONIAL
EXERCÍCIO FINDO EM 31/05/2025
(Valores em Reais)

		01/05/2025		31/05/2025			
RECEITA	DEBITOS	ATIVO	PASSIVO	ATIVO	PASSIVO		
6.3.0.51.99	OUTRAS DESPESAS FINANCEIRAS	16.856,96	D	4.192,59	4.192,59 D	71.049,55	D
6.3.0.51.9902	CARTAS FIANÇAS	16.856,96	D	4.192,59	4.192,59 D	71.049,55	D

DocuSigned by:

PD1ADAC23C12448
LUIZ CARLOS GOMES DA SILVA JUNIOR
CONTADOR: CFC 15P291474/0 0

DS
UGS

DS
AS





Capítulo 5 - Cisão Parcial da BRISE ENERGIAS RENOVÁVEIS S.A. para segregar Participação Em Investimentos (Ações De 08 Empresas SPes investidas) e Transferência para IBITU ENERGIAS RENOVÁVEIS S.A.

2 – LIVROS E ESCRITURAÇÃO

Os livros da **BRISE ENERGIA RENOVÁVEIS S.A. ("BRISE")** e da **IBITU ENERGIAS RENOVÁVEIS S.A. ("IBITU RENOVÁVEIS")** em que constam os registros respectivamente de **BRISE ENERGIAS RENOVÁVEIS S.A. para segregar Participação Em Investimentos (Ações De 08 Empresas SPes investidas)**, e que integram a parcela objeto do presente instrumento, acham-se revestidos de todas as formalidades legais e fiscais, tendo sido escriturados de acordo com os princípios fundamentais de contabilidade, uniforme e consistentemente aplicados.

3 – VERIFICAÇÃO DOS ATIVOS

Os ativos objeto do presente instrumento foi verificado, têm existência real, e estão suportados por documentação legal e idônea.

4 - AVALIAÇÃO DO ACERVO LÍQUIDO

O acervo líquido a ser cindido e Incorporado pela empresa **IBITU RENOVÁVEIS** através da transferência de **BRISE ENERGIA RENOVÁVEIS S.A. Para segregar Participação Em Investimentos (Ações De 08 Empresas Spes) + Reduções de capital a receber detidas pela BRISE**, foi avaliado pelo respectivo valor contábil, nos termos dos artigos 183 e 184 da Lei das Sociedades por Ações (Critérios de Avaliação do Ativo e Passivo, respectivamente), com base no Balanço Patrimonial da **BRISE**, levantados em 31 de maio de 2025, e com base no presente documento de **Laudo Cisão Parcial de empresas para Reorganização societária do Grupo Ibitu, capítulo 1 a 4 anteriores de cisão parcial das subsidiárias integrais PALMAS, ACARI, APELIOTES e ANEMOI**, nesta data de 30 de junho de 2025, sendo composto pelos seguintes ativos registrados no Ativo Não Circulante da **BRISE**, e pelo efeito da Cisão Parcial das suas subsidiárias integrais conforme quadro abaixo:

DS
UGS

DS
AS

JUCESP
22 09 25

ATIVO NÃO CIRCULANTE	
BENS E ATIV NAO VINC A CONC E PERM DO SE	
PARTICIPACOES SOCIETARIAS PERMANENTES	
AVALIADAS PELA EQUIVALENCIA PATRIMONIAL	
E. PATRIMONIAL – ILHA GRANDE	R\$ 62.274.542,07
E. PATRIMONIAL – PALMAS	R\$ 58.639.308,79
E. PATRIMONIAL – RIBEIRAO	R\$ 46.791.913,33
E. PATRIMONIAL – ARENA	R\$ 75.773.370,65
E. PATRIMONIAL – ACARI	R\$ 82.794.045,63
E. PATRIMONIAL – ANEMOI	R\$ 71.538.025,75
E. PATRIMONIAL – APELIOTES	R\$ 69.971.669,10
E. PATRIMONIAL – ALBUQUERQUE	R\$ 83.941.494,90
TOTAL	R\$ 551.724.370,22
CREDITOS A RECEBER	
OUTROS	
CONTAS RECEBER REDUCAO DE CAPITAL SOCIAL	R\$ 54.400.000,00
TOTAL	R\$ 54.400.000,00
TOTAL DE ATIVOS	R\$ 606.124.370,22
(-) CISÃO PARCIAL PALMAS (Capítulo 1 do presente Laudo)	(R\$ 5.943.139,24)
(-) CISÃO PARCIAL ACARI (Capítulo 2 do presente Laudo)	(R\$ 11.619.000,00)
(-) CISÃO PARCIAL APELIOTES (Capítulo 3 do presente Laudo)	(R\$ 1.820.000,00)
(-) CISÃO PARCIAL ANEMOI (Capítulo 4 do presente Laudo)	(R\$ 1.434.500,00)
(=) ACERVO LÍQUIDO	R\$ 585.307.730,98

DS
UGS

DS
AS




JUCESP
5 - BALANÇO PATRIMONIAL

Com base nos critérios anteriormente descritos, foi levantado o Balanço Patrimonial da **BRISE** e sua controladora **IBITU RENOVAVEIS**, datados de 31 de maio de 2025, que passam a integrar o presente Laudo de Avaliação como **Anexo I**, que constitui parte integrante e indissociável deste instrumento.

D^S
UGS

D^S
RS



6 - CONCLUSÃO

Em decorrência dos exames e das análises efetuadas, concluímos que o acervo líquido correspondente ao valor contábil das **BRISE ENERGIA RENOVÁVEIS S.A** para segregar Participação em Investimentos (Ações De 08 Empresas SPEs) + Reduções de Capital a receber contidos no Balanço Patrimonial da empresa **BRISE** a ser incorporado pela empresa **IBITU RENOVAVEIS**, avaliado segundo os critérios anteriormente descritos, é positivo no valor de **R\$ 585.307.730,98** (quinhentos e oitenta e cinco milhões, trezentos e sete mil, setecentos e trinta reais e noventa e oito centavos), na data-base de 31 de maio de 2025.

Nessas condições, submetemos este Laudo de Avaliação à apreciação da administração do Grupo **IBITU ENERGIA**, colocando-nos à disposição para quaisquer esclarecimentos adicionais.

Em vista do exposto, encerramos o presente Laudo de Avaliação, assinando-o digitalmente.

São Paulo, 30 de Junho de 2025.

DocuSigned by:
Alex Viana dos Santos
PRO-CONTÁBILIDADE S/S LTDA. - EPP
CRC: 2SP 016759/0-8

DS
UGS
DS
AS



ANEXO I – Capítulo 6.

Balancos Patrimoniais das empresas BRISE ENERGIAS RENOVAVEIS S.A. e IBITU ENERGIAS RENOVAVEIS S.A.

DS
UGS

DS
AS



BRISE ENERGIAS RENOVÁVEIS S.A.
BALANÇO PATRIMONIAL
EXERCÍCIO FINDO EM 31/05/2025
(Valores em Reais)

		01/05/2025			31/05/2025		
Código	Descrição	Ativo	Passivo	Ativo	Passivo	Ativo	
1	ATIVO	640.893.026,75	D	54.493.757,91	74.057.879,55	19.564.176,64 C	621.378.899,81 D
1.1	ATIVO CIRCULANTE	33.486.054,16	D	54.401.337,24	18.305.478,38	36.099.903,86 D	69.561.958,07 D
1.1.0.1	CAIXA E EQUIVALENTES DE CAIXA	46.480,01	D	1.332,24	5.080,16	3.747,92 C	42.732,09 D
1.1.0.11	CAIXA	5.780,93	D	0,78	4.211,46	4.210,68 C	1.570,25 D
1.1.0.11.02	CONTAS BANCÁRIAS A VISTA	5.780,93	D	0,78	4.211,46	4.210,68 C	1.570,25 D
1.1.0.11.0212	BANCO ITAU	5.780,93	D	0,78	4.211,46	4.210,68 C	1.570,25 D
1.1.0.17	EQUIVALENTES DE CAIXA	40.699,08	D	1.331,46	868,70	462,76 D	41.161,84 D
1.1.0.17.01	APLICACÕES FINANCEIRAS	40.699,08	D	1.331,46	868,70	462,76 D	41.161,84 D
1.1.0.17.0112	Banco BTGPactual - CDB	40.699,08	D	462,76	462,76	0,00	41.161,84 D
1.1.0.12.0198	() SALDO LIQ APLICACAO CAIXA LIVRE	382,29	C	382,29	495,41	104,12 C	486,41 C
1.1.0.12.0199	SALDO LIQ APLICACAO CAIXA LIVRE	382,29	D	486,41	382,29	104,12 D	486,41 D
1.1.0.5	TRIBUTOS COMPENSAVEIS	355,76	D	0,00	0,00	0,00	355,76 D
1.1.0.51	TRIBUTOS FEDERAIS	355,76	D	0,00	0,00	0,00	355,76 D
1.1.0.51.03	IMPOSTO DE RENDA RETIDO NA FONTE	178,24	D	0,00	0,00	0,00	178,24 D
1.1.0.51.0301	Imp S/Aplicacoes Financeiras	178,24	D	0,00	0,00	0,00	178,24 D
1.1.0.51.99	OUTROS	177,52	D	0,00	0,00	0,00	177,52 D
1.1.0.51.9907	TELA RECEPUIAR	177,52	D	0,00	0,00	0,00	177,52 D
1.1.1.9	OUTROS ATIVOS CIRCULANTES	33.439.218,39	D	54.400.000,00	18.300.348,22	36.099.651,78 D	69.538.870,17 D
1.1.1.91	CRÉDITOS A RECEBER	33.439.218,39	D	54.400.000,00	18.300.348,22	36.099.651,78 D	69.538.870,17 D
1.1.1.91.17	DIVIDENDOS E JUROS SOBRE CAPITAL PRÓPRIO	33.439.218,39	D	18.300.348,22	18.300.348,22 C	15.138.870,17 D	0,00
1.1.1.91.1209	DIVIDENDOS A RECEBER - PALMAS	4.285.397,46	D	1.000.000,00	1.000.000,00 C	3.285.397,46 D	0,00
1.1.1.91.1210	DIVIDENDOS A RECEBER - RIBEIRÃO	800.348,22	D	800.348,22	800.348,22 C	0,00	0,00
1.1.1.91.1211	DIVIDENDOS A RECEBER - ILHA GRANDE	4.283.653,78	D	2.000.000,00	2.000.000,00 C	2.283.653,78 D	0,00
1.1.1.91.1216	DIVIDENDOS A RECEBER - ACARÍ	5.980.687,37	D	3.500.000,00	3.500.000,00 C	2.480.687,37 D	0,00
1.1.1.91.1218	DIVIDENDOS A RECEBER - ANEMOI	7.235.581,29	D	4.000.000,00	4.000.000,00 C	3.235.581,29 D	0,00
1.1.1.91.1219	DIVIDENDOS A RECEBER - APT LIOTIS	6.842.314,45	D	3.500.000,00	3.500.000,00 C	3.342.314,45 D	0,00
1.1.1.91.1220	DIVIDENDOS A RECEBER - ARIANA	4.011.735,87	D	3.500.000,00	3.500.000,00 C	511.735,87 D	0,00
1.1.1.91.99	OUTROS	0,00	D	54.400.000,00	54.400.000,00 D	54.400.000,00 D	0,00
1.1.1.91.9902	CONTAS RECEBER REDUCAO DE CAPITAL SOCIAL	0,00	D	54.400.000,00	54.400.000,00 D	54.400.000,00 D	0,00
1.2	ATIVO NÃO CIRCULANTE	607.406.972,09	D	92.470,67	55.752.451,17	55.660.030,50 C	551.746.941,59 D
1.2.0.5	TRIBUTOS COMPENSAVEIS	317,41	D	3,14	3,14	0,00	320,55 D
1.2.0.51	TRIBUTOS FEDERAIS	317,41	D	3,14	3,14	0,00	320,55 D
1.2.0.51.01	IMPOSTO DE RENDA	317,41	D	3,14	3,14	0,00	320,55 D
1.2.0.51.0102	SALDO NEGATIVO IRPJ	317,41	D	3,14	3,14	0,00	320,55 D
1.2.0.6	DEPOSITOS JUDICIAIS E CAUCOES	72.250,82	D	0,00	0,00	0,00	72.250,82 D
1.2.0.61	DEPOSITOS JUDICIAIS	72.250,82	D	0,00	0,00	0,00	72.250,82 D
1.2.0.61.01	TRABALHISTAS	72.250,82	D	0,00	0,00	0,00	72.250,82 D
1.2.0.61.0101	PROCI SSO S TRABALHISTAS	72.250,82	D	0,00	0,00	0,00	72.250,82 D
1.2.2.0	BIENS E ATIV NÃO VINC A CONCI PTERM DO SE	607.384.403,86	D	92.417,53	55.752.451,17	55.660.033,64 C	551.724.370,22 D
1.2.2.01	PARTICIPACÕES SOCETARIAS PERMANENTES	607.384.403,86	D	92.417,53	55.752.451,17	55.660.033,64 C	551.724.370,22 D
1.2.2.01.01	AVALIADAS PELA EQUIVALENCIA PATRIMONIAL	607.384.403,86	D	92.417,53	55.752.451,17	55.660.033,64 C	551.724.370,22 D
1.2.2.01.0110	F. PATRIMONIAL - ILHA GRANDE	70.074.878,34	D	7.750.336,27	7.750.336,27 C	62.324.542,07 D	0,00
1.2.2.01.0111	F. PATRIMONIAL - PALMAS	63.649.352,30	D	5.010.043,51	5.010.043,51 C	58.639.308,79 D	0,00
1.2.2.01.0113	F. PATRIMONIAL - RIBEIRÃO	54.553.119,11	D	7.761.205,78	7.761.205,78 C	46.791.913,33 D	0,00
1.2.2.01.0123	F. PATRIMONIAL - ARIANA	81.322.643,93	D	5.549.273,28	5.549.273,28 C	75.773.370,65 D	0,00
1.2.2.01.0129	F. PATRIMONIAL - ACARÍ	90.321.208,05	D	7.527.162,47	7.527.162,47 C	82.794.045,63 D	0,00
1.2.2.01.0130	F. PATRIMONIAL - ANEMOI	78.503.555,43	D	34.470,32	7.000.000,00	6.965.529,68 C	71.538.025,75 D
1.2.2.01.0131	F. PATRIMONIAL - APT LIOTIS	77.413.721,89	D	57.947,21	7.500.000,00	7.442.052,79 C	69.971.669,10 D
1.2.2.01.0149	F. PATRIMONIAL - ALBUQUERQUE	91.585.924,81	D	0,00	7.654.429,91	7.654.429,91 C	83.941.494,90 D
2	PASSIVO E PATRIMONIO LIQUIDO	653.719.877,31	C	18.304.477,64	641,28	18.303.836,36 D	635.416.040,95 C
2.1	PASSIVO CIRCULANTE	28.538.437,75	C	18.304.477,64	641,28	18.303.836,36 D	10.234.601,39 C
2.1.0.1	FORNecedores	3.490,98	C	4.110,55	619,57	3.490,98 D	0,00
2.1.0.13	MATERIAIS E SERVIÇOS	3.490,98	C	4.110,55	619,57	3.490,98 D	0,00
2.1.0.13.01	FORNecedores NO PAIS	3.490,98	C	4.110,55	619,57	3.490,98 D	0,00
2.1.0.13.0111	PROVISÕES DE FORNECEDORES - MÍDIAO	1.042,70	C	1.042,70	0,00	0,00	0,00
2.1.0.13.0114	PROVISÕES DE FORNECEDORES	2.448,28	C	3.097,85	619,57	2.478,28 D	0,00

DS
UGS

DS
AS





BRISE ENERGIAS RENOVAVEIS S.A.
BALANÇO PATRIMONIAL
EXERCÍCIO FINDO EM 31/05/2025
(Valores em Reais)

		01/05/2025					31/05/2025		
Conta	Descrição	ESTAB. PATRIMONIAL	AVC	REVALU.	CONTRAT.	REVALUAC.	VALOR ANUAL	EST.	
2.1.0.5	TRIBUTOS	29,61	C	18,87	21,71	7,84	C	32,45	C
2.1.0.51	TRIBUTOS FIDUCIÁRIOS	29,61	C	18,87	21,71	7,84	C	32,45	C
2.1.0.51.03	Pis	10,49	C	-	3,04	3,04	C	13,53	C
2.1.0.51.04	Cofins	19,12	C	18,87	18,67	0,20	D	18,92	C
2.1.0.7	DIVIDENDOS DECLARADOS E JUROS SOBRE O CA	28.534.917,16	C	18.300.348,72	-	18.300.348,72	D	10.734.568,94	C
2.1.0.71	DIVIDENDOS	28.534.917,16	C	18.300.348,72	-	18.300.348,72	D	10.734.568,94	C
2.1.0.71.03	DIVIDENDOS - IRTO RENOVAVEIS	28.534.917,16	C	18.300.348,72	-	18.300.348,72	D	10.734.568,94	C
2.2	PASSIVO NÃO CIRCULANTE	20.816.639,74	C	-	-	0,00	-	20.816.639,74	C
2.2.0.2	EMPRESIMOS, FINANCIAMENTOS E DEBITOS	20.816.639,74	C	-	-	0,00	-	20.816.639,74	C
2.2.0.25	MUTUOS - COLIGADAS E CONTROLADAS OU CONT	20.816.639,74	C	-	-	0,00	-	20.816.639,74	C
2.2.0.25.17	MUTUO - PALMAS	5.943.139,24	C	-	-	0,00	-	5.943.139,24	C
2.2.0.25.18	MUTUO - ACARÉ	11.619.000,00	C	-	-	0,00	-	11.619.000,00	C
2.2.0.25.19	MUTUO - APUDOTES	1.620.000,00	C	-	-	0,00	-	1.620.000,00	C
2.2.0.25.20	MUTUO - ANEMOI	1.434.500,00	C	-	-	0,00	-	1.434.500,00	C
2.4	PATRIMONIO LIQUIDO	604.364.800,32	C	-	-	0,00	-	604.364.800,32	C
2.4.0.1	CAPITAL SOCIAL	595.756.291,69	C	-	-	0,00	-	595.756.291,69	C
2.4.0.11	CAPITAL SUBSCRITO	595.756.291,69	C	-	-	0,00	-	595.756.291,69	C
2.4.0.11.01	NACIONAL	595.756.291,69	C	-	-	0,00	-	595.756.291,69	C
2.4.0.11.0101	Capital Social	595.756.291,69	C	-	-	0,00	-	595.756.291,69	C
2.4.0.2	RESERVAS DE CAPITAL	0,50	C	-	-	0,00	-	0,50	C
2.4.0.29	OUTROS	0,50	C	-	-	0,00	-	0,50	C
2.4.0.29.01	OUTROS	0,50	C	-	-	0,00	-	0,50	C
2.4.0.29.0101	OUTROS	0,50	C	-	-	0,00	-	0,50	C
2.4.0.4	RESERVAS DE LUCRO	9.108.508,13	C	-	-	0,00	-	9.108.508,13	C
2.4.0.41	RESERVA LEGAL	9.108.508,13	C	-	-	0,00	-	9.108.508,13	C
2.4.0.41.01	Reserva Legal	9.108.508,13	C	-	-	0,00	-	9.108.508,13	C
6	RESULTADO ANTES DA CUL E IR	12.826.851,06	D	1.357.285,04	96.994,76	1.260.290,28	D	14.087.141,34	D
6.1	RESULTADO NAS ATIVIDADES	14.577,44	D	619,57	4.110,55	3.490,98	C	11.086,46	D
6.1.0.5	() GASTOS OPERACIONAIS	14.577,44	D	619,57	4.110,55	3.490,98	C	11.086,46	D
6.1.0.54	ADMINISTRACAO CENTRAL	14.577,44	D	619,57	4.110,55	3.490,98	C	11.086,46	D
6.1.0.54.08	SERVICOS DE TERCIOS	13.452,04	D	619,57	3.547,85	2.928,28	C	10.573,76	D
6.1.0.54.0806	Honorarios De Contabilidade E Auditoria	10.073,76	D	-	-	0,00	-	10.073,76	D
6.1.0.54.0819	SERVICOS DE DESPACHANTE	900,00	D	-	450,00	450,00	C	450,00	D
6.1.0.54.0818	PROVISAO HONORARIO CONTABIL E AUDITORIA	2.478,28	D	619,57	3.097,85	2.478,28	C	562,70	D
6.1.0.54.19	GASTOS DIVERSOS	1.125,40	D	-	562,70	562,70	C	562,70	D
6.1.0.54.1927	Reembolso De Despesas	1.125,40	D	-	562,70	562,70	C	562,70	D
6.2	RESULTADO NA OPERACIONAL	12.797.621,78	D	1.357.451,17	92.417,53	1.260.033,64	D	14.057.654,92	D
6.2.0.1	EQUIVALENCIA PATRIMONIAL	12.797.621,78	D	1.357.451,17	92.417,53	1.260.033,64	D	14.057.654,92	D
6.2.0.15	ATIVIDADES NAO VINCULADAS A CONCESSAO DO	12.797.621,78	D	1.357.451,17	92.417,53	1.260.033,64	D	14.057.654,92	D
6.2.0.15.01	GANHO NA EQUIVALENCIA PATRIMONIAL	3.514.323,07	C	-	92.417,53	92.417,53	C	3.606.740,60	C
6.2.0.15.0101	GANHO NA EQUIVALENCIA PATRIMONIAL	3.514.323,07	C	-	92.417,53	92.417,53	C	3.606.740,60	C
6.2.0.15.02	() PERDA NA EQUIVALENCIA PATRIMONIAL	16.311.944,35	D	1.357.451,17	-	1.357.451,17	D	17.664.395,52	D
6.2.0.15.0201	() PERDA NA EQUIVALENCIA PATRIMONIAL	16.311.944,35	D	1.357.451,17	-	1.357.451,17	D	17.664.395,52	D
6.3	RESULTADO FINANCEIRO	14.657,34	D	4.214,30	466,68	3.747,62	D	18.399,96	D
6.3.0.1	RECEITAS FINANCEIRAS	2.204,62	C	21,71	466,68	444,97	C	2.649,99	C
6.3.0.11	OTRACAO	2.204,62	C	21,71	466,68	444,97	C	2.649,99	C
6.3.0.11.01	RECEITA COM APLICACOES FINANCEIRAS	2.301,10	C	-	463,54	463,54	C	2.764,64	C
6.3.0.11.0101	RECEITA COM APLIC. FINANCEIRAS - (CAIXA)	793,40	C	-	0,78	0,78	C	794,18	C
6.3.0.11.0103	RECEITA DE APLIC. FIN. COMPLETA/COMPETENCIA	1.507,70	C	-	462,76	462,76	C	1.970,46	C
6.3.0.11.11	() TRIBUTOS SOBRE RECEITAS FINANCEIRAS	107,54	D	21,71	-	21,71	D	129,25	D
6.3.0.11.1101	PIS/RECEITAS FINANCEIRAS	19,05	D	3,04	-	3,04	D	18,09	D
6.3.0.11.1102	COFINS SOBRE RECEITAS FINANCEIRAS	92,49	D	18,67	-	18,67	D	111,16	D
6.3.0.11.59	OUTRAS RECEITAS FINANCEIRAS	11,06	C	-	3,14	3,14	C	14,20	C
6.3.0.11.9907	Outras Receitas Financeiras	11,06	C	-	3,14	3,14	C	14,20	C
6.3.0.5	() DEDUÇÕES FINANCEIRAS	16.856,96	D	4.192,59	-	4.192,59	D	21.049,55	D
6.3.0.51	OTRACAO	16.856,96	D	4.192,59	-	4.192,59	D	21.049,55	D

DS
UGS

DS
AS





Anexo I
BRISE ENERGIAS RENOVAVEIS S.A.
BALANÇO PATRIMONIAL
EXERCÍCIO FINDO EM 31/05/2025
(Valores em Reais)

		01/05/2025		31/05/2025	
Código	Descrição	Ativo	Passivo	Ativo	Passivo
6.3.0.51.99	OUTRAS DESPESAS FINANCEIRAS	16.856,96 D	4.192,59	4.192,59 D	21.049,55 D
6.3.0.51.9902	CARTAS FINANCA	16.856,96 D	4.192,59	4.192,59 D	21.049,55 D

DocuSigned by:

F07ADAC23C72489
LUI S CARLOS GOMI S DA SILVA JUNIOR
CONTADOR: C.NC. 15P291424/O 0

DS
UGS

DS
AS






BRISA ENERGIAS RENOVAVEIS S.A.
BALANÇO PATRIMONIAL
EXERCÍCIO FINDO EM 31/05/2025
(Valores em Reais)

01/05/2025		31/05/2025	
Código	Descrição	31/05/2025	01/05/2025
1	ATIVO	1.791.030.389,29	734.983.255,51
1.1	ATIVO CIRCULANTE	161.432.133,52	375.072.989,62
1.1.0.1	CAIXA E EQUIVALENTES DE CAIXA	62.149.182,15	250.434.714,40
1.1.0.11	CAIXA	29.421,56	189.139.164,53
1.1.0.11.01	NUMERARIO	3.704,69	0,00
1.1.0.11.0103	FUNDO FIXO PORTALIZA	3.704,69	0,00
1.1.0.11.02	CONTAS BANCARIAS A VISTA	25.716,87	189.139.164,53
1.1.0.11.0203	BANCO BRADESCO	7.393,29	6.356.098,57
1.1.0.11.0211	BANCO SANTANDER - CONTA CORRENTE	70,00	0,00
1.1.0.11.0212	BANCO ITAU	10.111,74	87.738.624,65
1.1.0.11.0213	Banco Safra	8.141,74	9.298.977,47
1.1.0.11.0299	BANCO BTG PACTUAL C/C 249044 3	0,10	85.745.463,84
1.1.0.12	EQUIVALENTES DE CAIXA	62.119.740,59	61.295.548,87
1.1.0.12.01	APLICACOES FINANCIARIAS	62.119.740,59	61.295.548,87
1.1.0.12.0105	Banco Itaú CDB	15.499.876,88	179.781,14
1.1.0.12.0106	Banco Bradesco CDB		6.411.689,72
1.1.0.12.0112	Banco BTGPactual CDB	46.610.471,04	46.389.698,13
1.1.0.12.0123	BANCO SAFRA	9.392,67	6.822.718,26
1.1.0.12.0198	SALDO LIQ APLICACAO CAIXA LIVRE	642.298,77	642.227,30
1.1.0.12.0199	SALDO LIQ APLICACOES CAIXA LIVRE	642.298,77	642.227,30
1.1.0.5	TRIBUTOS COMPENSAIS	1.614.328,65	12.960,24
1.1.0.51	TRIBUTOS FIDUCIARIS	1.614.321,65	12.960,24
1.1.0.51.01	IMPOSTO DE RENDA	2.491,96	0,00
1.1.0.51.0101	Imposto De Renda P. Juridica Estimativa	1.245,98	0,00
1.1.0.51.0107	IRPJ A RECUPERAR	1.245,97	0,00
1.1.0.51.02	CONTRIBUICAO SOCIAL	448,55	0,00
1.1.0.51.0205	CSLL A RECUPERAR	448,55	0,00
1.1.0.51.03	IMPOSTO DE RENDA R. TIPO N. FONTE	1.610.868,61	12.960,24
1.1.0.51.0301	Imp. S/Aplic. sobre Financeiras	1.610.868,61	12.960,24
1.1.0.51.06	INSS	225,02	0,00
1.1.0.51.0601	INSS A RECUPERAR	225,02	0,00
1.1.0.51.99	OUTROS	177,52	0,00
1.1.0.51.9907	ITFA RECUPERAR	177,52	0,00
1.1.0.52	TRIBUTOS ESTADUAIS	97,00	0,00
1.1.0.52.01	ICMS	97,00	0,00
1.1.0.52.0102	ICMS A RECUPERAR	97,00	0,00
1.1.1	DESPESAS PAGAS ANTECIPADAMENTE	63.872,23	90,85
1.1.1.22	PREMIOS DE SEGUROS	1.019,83	90,85
1.1.1.22.01	SEGUROS A APPROPRIAR	1.019,83	90,85
1.1.1.22.0190	SEGUROS A APPROPRIAR	1.019,83	90,85
1.1.1.29	OUTROS	62.852,40	0,00
1.1.1.29.02	OUTRAS DESPESAS ANTECIPADAS	62.852,40	0,00
1.1.1.29.0201	OUTRAS DESPESAS ANTECIPADAS	62.852,40	0,00
1.1.1.9	OUTROS ATIVOS CIRCULANTES	97.604.770,49	124.575.314,98
1.1.1.91	CREDITOS A RECEBER	97.604.770,49	124.575.314,98
1.1.1.91.01	FORN. C/DORIS	1.938.075,42	523,52
1.1.1.91.0202	Adiantamentos Diversos	1.938.075,42	623,52
1.1.1.91.03	TITULOS DE CREDITO A RECEBER	106.203,74	173.110,26
1.1.1.91.0312	TITULOS A RECEBER - INTU. COMERC.	42.043,09	9.037,26
1.1.1.91.0314	TITULOS A RECEBER - COLONIA		9.081,78
1.1.1.91.0315	TITULOS A RECEBER - ICARAI		13.222,00
1.1.1.91.0316	TITULOS A RECEBER - ICARAI II		13.222,00
1.1.1.91.0317	TITULOS A RECEBER - AGUIA	24.362,33	9.081,78
1.1.1.91.0318	TITULOS A RECEBER - ANDORINHA		9.081,78
1.1.1.91.0322	TITULOS A RECEBER - ILHA GRANDE		10.907,04
1.1.1.91.0323	TITULOS A RECEBER - PALMAS		10.907,04
1.1.1.91.0324	TITULOS A RECEBER - COQUIRAL	3.558,76	0,00
1.1.1.91.0326	TITULOS A RECEBER - MIRAD		10.907,04
1.1.1.91.0327	TITULOS A RECEBER - CAICARA		6.010,00

DS
UGS

DS
AS






INSTITUIÇÕES RENOVÁVEIS S.A.
BALANÇO PATRIMONIAL
EXERCÍCIO FINDO EM 31/05/2025
(Valores em Reais)

Conta	Descrição	01/05/2025			31/05/2025		
		Saldo Inicial	Debitos	Creditos	Saldo Inicial	Debitos	Creditos
1.1.1.91.0377	TÍTULOS A RECEBER AMONTADA			6.010,00		6.010,00 D	6.010,00 D
1.1.1.91.0311	TÍTULOS A RECEBER COLIBRI			6.010,00	6.010,00		0,00
1.1.1.91.0335	TÍTULOS A RECEBER ARIANA			11.329,96	11.329,96		0,00
1.1.1.91.0339	TÍTULOS A RECEBER CALDIRAO GRANDE 2	2.140,61	D			0,00	2.140,61 D
1.1.1.91.0341	TÍTULOS A RECEBER ACARI			11.329,96	11.329,96		0,00
1.1.1.91.0342	TÍTULOS A RECEBER ANIMOI			11.329,96	11.329,96		0,00
1.1.1.91.0343	TÍTULOS A RECEBER APLOTI S			11.329,96	11.329,96		0,00
1.1.1.91.0344	TÍTULOS A RECEBER ARISTARCO	10.077,33	D	6.010,00		6.010,00 D	16.087,33 D
1.1.1.91.0345	TÍTULOS A RECEBER BARTOLOMIU			6.010,00	6.010,00		0,00
1.1.1.91.0346	TÍTULOS A RECEBER BONIAS			6.010,00	6.010,00		0,00
1.1.1.91.0347	TÍTULOS A RECEBER BRITE			6.010,00	6.010,00		0,00
1.1.1.91.0348	TÍTULOS A RECEBER CRUZEIRO	4.003,60	D			0,00	4.003,60 D
1.1.1.91.0349	TÍTULOS A RECEBER DANURIO	4.003,60	D			0,00	4.003,60 D
1.1.1.91.0350	TÍTULOS A RECEBER FLORENZ	3.558,77	D			0,00	3.558,77 D
1.1.1.91.0351	TÍTULOS A RECEBER JAPURA	4.448,45	D			0,00	4.448,45 D
1.1.1.91.0352	TÍTULOS A RECEBER NOTUS	4.003,60	D			0,00	4.003,60 D
1.1.1.91.0360	TÍTULOS A RECEBER ALBUQUERQUE			11.329,96	11.329,96		0,00
1.1.1.91.0361	TÍTULOS A RECEBER LIRA	4.003,60	D			0,00	4.003,60 D
1.1.1.91.17	DIVIDENDOS E JUROS SOBRE CAPITAL PRÓPRIO	71.548.597,01	D	40.568.178,39	74.239.554,43	33.671.376,04 C	38.017.220,97 D
1.1.1.91.1201	DIVIDENDOS A RECEBER VENTUS	23.363.995,30	D		23.363.899,30	23.363.899,30 C	
1.1.1.91.1203	DIVIDENDOS A RECEBER BRISI	28.534.917,16	D		18.300.348,22	18.300.348,22 C	10.234.568,94 D
1.1.1.91.1204	DIVIDENDOS A RECEBER COLOMA			16.712.185,52	10.500.000,00	5.712.185,52 D	5.712.185,52 D
1.1.1.91.1205	DIVIDENDOS A RECEBER ICARAI I			4.536.450,59	4.536.450,59		0,00
1.1.1.91.1206	DIVIDENDOS A RECEBER ICARAI II			6.608.656,32	6.608.656,32		0,00
1.1.1.91.1207	DIVIDENDOS A RECEBER AGUIA			8.940.271,04	8.940.200,00	21,04 D	21,04 D
1.1.1.91.1208	DIVIDENDOS A RECEBER ANDORINHA			2.200.000,00	2.200.000,00		0,00
1.1.1.91.1271	DIVIDENDOS A RECEBER CALDIRAO GRANDE	19.799.700,55	D			0,00	19.799.700,55 D
1.1.1.91.99	OUTROS	23.871.894,32	D	83.812.445,55		83.812.445,55 D	107.684.339,87 D
1.1.1.91.9902	CONTAS A RECEBER REDUCAO DE CAPITAL SOCIAL	23.871.894,32	D				23.871.894,32 D
1.1.1.91.9904	CONTAS A RECEBER REDUCAO DE CAPITAL PRÓPRIO			83.812.445,55		83.812.445,55 D	83.812.445,55 D
1.2	ATIVO NÃO CIRCULANTE	1.679.596.258,77	D	369.960.265,89	467.818.992,26	107.858.726,37 C	1.571.738.529,40 D
1.2.0.5	TRIBUTOS COMPLEMENTARES	10.817.519,90	D	46.120,47	6.942.833,09	6.896.712,62 C	3.970.807,28 D
1.2.0.51	TRIBUTOS FEDERAIS	10.817.519,90	D	46.120,47	6.942.833,09	6.896.712,62 C	3.970.807,28 D
1.2.0.51.01	IMPOSTO DE RENDA	8.527.380,66	D	27.032,64	6.942.833,09	6.915.800,45 C	1.711.589,21 D
1.2.0.51.0102	SALDO NEGATIVO IRPJ	8.197.205,52	D	22.995,14	6.942.833,09	6.919.836,96 C	1.777.369,57 D
1.2.0.51.0104	IMPOSTO DE RENDA PAGO A MAIOR	430.183,14	D	4.036,50		4.036,50 D	434.219,64 D
1.2.0.51.02	CONTRIBUICAO SOCIAL	2.190.130,24	D	19.087,83		19.087,83 D	2.209.218,07 D
1.2.0.51.0202	SALDO NEGATIVO CSLL	1.569.179,75	D	13.999,36		13.999,36 D	1.583.179,11 D
1.2.0.51.0204	CSLL PAGO A MAIOR	620.950,49	D	5.488,47		5.488,47 D	626.438,96 D
1.2.2.0	RENTES ATIVAS NÃO VINCULADAS À CONCESSÃO DE SERVIÇOS	1.392.090.995,06	D	268.266.626,09	476.833.856,50	158.567.230,41 C	1.233.523.764,66 D
1.2.2.01	PARTICIPAÇÕES SOCIAIS PERMANENTES	1.392.090.995,06	D	268.266.626,09	476.833.856,50	158.567.230,41 C	1.233.523.764,66 D
1.2.2.01.01	AVALIADAS PELA EQUIVALENCIA PATRIMONIAL	1.392.090.995,06	D	268.266.626,09	476.833.856,50	158.567.230,41 C	1.233.523.764,66 D
1.2.2.01.0104	Adiantamento Para o Aumento de Capital	4.246.500,00	D	305.000,00		305.000,00 D	4.551.500,00 D
1.2.2.01.0105	E. PATRIMONIAL COLOMA			36.486.165,04	6.277.303,30	30.208.861,74 D	30.208.861,74 D
1.2.2.01.0106	E. PATRIMONIAL ICARAI I			60.225.063,14	28.901.274,15	31.323.788,99 D	31.323.788,99 D
1.2.2.01.0107	E. PATRIMONIAL ICARAI II			81.277.275,79	34.689.202,46	46.588.073,33 D	46.588.073,33 D
1.2.2.01.0108	E. PATRIMONIAL AGUIA			53.757.935,54	12.408.227,11	41.349.708,43 D	41.349.708,43 D
1.2.2.01.0109	E. PATRIMONIAL ANDORINHA			29.784.591,06	4.500.000,00	25.284.591,06 D	25.284.591,06 D
1.2.2.01.0128	E. PATRIMONIAL E OLOS	8.561.262,34	D	178.410,26		178.410,26 D	8.382.852,08 D
1.2.2.01.0146	E. PATRIMONIAL CALDIRAO GRANDE	185.240.123,43	D	6.249.879,24		6.249.879,24 D	191.489.992,67 D
1.2.2.01.0158	E. PATRIMONIAL VENTUS	337.635.202,59	D	3.153,02	337.635.443,18	337.632.290,16 C	202.942,43 D
1.2.2.01.0159	E. PATRIMONIAL BRISI	591.537.949,26	D		1.260.290,28	1.260.290,28 C	590.277.658,98 D
1.2.2.01.0188	E. PATRIMONIAL CALDIRAO GRANDE 2	264.569.837,44	D		1.162.116,02	1.162.116,02 C	263.407.721,42 D
1.2.3.2	IMOBILIZADO	1.294.096,06	D	1.461.968,14	660.749,87	891.218,27 D	2.095.316,36 D
1.2.3.21	GERACAO	63.000,00	D	1.430.897,24	168.440,28	1.262.456,96 D	1.378.456,96 D
1.2.3.21.01	USINAS IMOBILIZADO EM SERVIÇO			1.430.897,24	105.440,28	1.325.456,96 D	1.378.456,96 D
1.2.3.21.0114	DIREITO DE USO ARRENDAMENTO			1.430.897,24		1.430.897,24 D	1.430.897,24 D
1.2.3.21.0115	() JANT DIREITO DE USO ARRENDAMENTO				105.440,28	105.440,28 C	105.440,28 C
1.2.3.21.03	USINAS IMOBILIZADO EM CURSO	63.000,00	D				63.000,00 C

DS
UGS

DS
RS






ANEXO I
 BALANÇO PATRIMONIAL
 EXERCÍCIO FINDO EM 31/05/2025
 (Valores em Reais)

		31/05/2025				31/05/2025		
CODIGO	DESCRICAO	ATIVO	PASSIVO	ATIVO	PASSIVO	ATIVO	PASSIVO	
1.2.3.21.0314	OUTROS CUSTOS CAPITALIZAVELIS	63.000,00	D	63.000,00	63.000,00	C		
1.2.3.24	ADMINISTRACAO	1.231.096,00	D	15.282,74	15.282,74	C	1.215.813,34	
1.2.3.24.01	ADM CENTRAL - IMOBILIZADO EM SERVICO	3.186.933,12	D		0,00		3.186.933,12	
1.2.3.24.0103	Edificacoes, Obras Civis E Beneficiarias	1.465.426,62	D		0,00		1.465.426,62	
1.2.3.24.0104	Maquinas E Equipamentos	29.958,00	D		0,00		29.958,00	
1.2.3.24.0106	Movéis E Utensílios	77.148,70	D		0,00		77.148,70	
1.2.3.24.0105	EQUIPAMENTOS DE INFORMATICA	1.619.399,80	D		0,00		1.619.399,80	
1.2.3.24.02	() DEPRECIACAO ACUMULADA - ADMINISTRACAO	1.955.837,04	C	15.282,74	15.282,74	C	1.971.119,78	
1.2.3.24.0203	() DEPRECIACOES, OBRAS CIVIS E BENEFICIARIAS	653.383,84	C	4.884,80	4.884,80	C	658.268,64	
1.2.3.24.0204	() MAQUINAS E EQUIPAMENTOS	12.367,96	C	183,33	183,33	C	12.551,29	
1.2.3.24.0206	() MOVÉIS E UTENSÍLIOS	77.006,28	C	16,51	16,51	C	77.022,79	
1.2.3.24.0208	() EQUIPAMENTOS DE INFORMATICA	1.210.089,77	C	10.198,10	10.198,10	C	1.220.287,87	
1.2.3.26	DIREITO DE USO			31.071,90	477.026,85	445.954,95	C	445.954,95
1.2.3.26.02	() DEPRECIACAO ACUMULADA - DIREITO DE USO			31.071,90	477.026,85	445.954,95	C	445.954,95
1.2.3.26.0201	() DEPRECIACAO ACUMULADA - DIREITO DE USO - ADMINISTRACAO				477.026,85	477.026,85	C	477.026,85
1.2.3.26.0202	AVP DEPRECIACAO ACUMULADA - DIREITO DE USO - ARRENDAM			31.071,90		31.071,90	D	31.071,90
1.2.3.3	INTANGIVEL	225.395.644,73	D	90.185.550,19	33.381.552,80	56.803.997,39	D	287.198.642,17
1.2.3.31	GRACAO	225.038.167,40	D	90.185.550,19	33.358.654,17	56.826.896,07	D	281.865.063,47
1.2.3.31.01	USINAS - INTANGIVEL EM SERVICO			90.185.550,19		90.185.550,19	D	90.185.550,19
1.2.3.31.0106	DIREITO DE OUTORGA			90.185.550,19		90.185.550,19	D	90.185.550,19
1.2.3.31.02	() AMORTIZACAO ACUMULADA - USINAS				31.809.286,61	31.809.286,61	C	31.809.286,61
1.2.3.31.0206	() AMORTIZACAO ACUMULADA - DIREITO DE OUTORGA				31.809.286,61	31.809.286,61	C	31.809.286,61
1.2.3.31.03	USINAS - INTANGIVEL EM CURSO	1.342.066,48	D		0,00		1.342.066,48	
1.2.3.31.0305	Desenvolvimento De Projetos	1.342.066,48	D		0,00		1.342.066,48	
1.2.3.31.07	AGIO (MAIS VALIA REINT. FUTURA)	223.696.100,92	D	1.549.367,56	1.549.367,56	C	222.146.733,36	
1.2.3.31.0701	AGIO (MAIS VALIA REINT. FUTURA)	223.696.100,92	D				223.696.100,92	
1.2.3.31.0702	() AMORTIZACAO AGIO (MAIS VALIA REINT. FUT)	154.271.088,13	C	1.549.367,56	1.549.367,56	C	155.820.455,69	
1.2.3.34	ADMINISTRACAO	367.477,33	D	22.898,63	22.898,63	C	334.578,70	
1.2.3.34.01	ADMINISTRACAO CENTRAL - INTANGIVEL EM SE	2.092.362,66	D		0,00		2.092.362,66	
1.2.3.34.0103	Softwares	2.092.362,66	D		0,00		2.092.362,66	
1.2.3.34.02	() AMORTIZACAO ACUMULADA - ADMINISTRACAO	1.734.886,33	C	22.898,63	22.898,63	C	1.757.784,96	
1.2.3.34.0203	() SOFTWARES	1.734.886,33	C	22.898,63	22.898,63	C	1.757.784,96	
2	PASSIVO E PATRIMONIO LIQUIDO	1.868.059.059,89	C	171.340.013,11	126.896.958,45	44.444.054,66	D	1.824.215.035,23
2.1	PASSIVO CIRCULANTE	84.027.156,52	C	160.299.291,47	121.170.374,84	39.128.916,63	D	44.898.239,89
2.1.0.1	FORNICIDORES	90.502,58	C	2.579.984,29	2.573.623,37	5.360,92	D	84.141,66
2.1.0.13	MATERIAS E SERVIÇOS	90.502,58	C	2.579.984,29	2.573.623,37	5.360,92	D	84.141,66
2.1.0.13.01	FORNICIDORES NO PAIS	90.502,58	C	2.579.984,29	2.573.623,37	5.360,92	D	84.141,66
2.1.0.13.0101	Fornecedores De Materiais	63.596,28	C	2.567.562,19	2.543.925,34	14.036,85	D	49.559,43
2.1.0.13.0111	PROVISOS DE FORNICIDORES - MEDICAO	23.358,34	C	22.422,10	29.478,46	7.056,36	C	30.414,70
2.1.0.13.0114	PROVISOS DE FORNICIDORES	3.547,96	C		619,57	619,57	C	4.167,53
2.1.0.2	EMPRESAS, FINANCIAMENTOS E DEBITANTES			573.000,40	1.480.164,36	907.163,96	C	907.163,96
2.1.0.23	ARRENDAMENTO MERCANTIL			573.000,40	1.480.164,36	907.163,96	C	907.163,96
2.1.0.23.01	CONTRATOS DE ARRENDAMENTO			467.560,12	1.430.897,24	963.337,12	C	963.337,12
2.1.0.23.0101	CONTRATOS DE ARRENDAMENTO			467.560,12	1.430.897,24	963.337,12	C	963.337,12
2.1.0.23.02	() AVP CONTRATOS DE ARRENDAMENTO			105.440,28	49.267,12	56.173,16	D	56.173,16
2.1.0.23.0201	() AVP CONTRATOS DE ARRENDAMENTO			105.440,28	49.267,12	56.173,16	D	56.173,16
2.1.0.5	TRIBUTOS	66.144,02	C	66.171,60	47.062,65	19.108,95	D	47.035,07
2.1.0.51	TRIBUTOS FEDERAIS	46.964,49	C	46.904,49	42.400,80	4.503,69	D	42.400,80
2.1.0.51.03	PIS	6.567,72	C	6.567,72	5.938,17	629,55	D	5.938,17
2.1.0.51.04	Cofins	40.416,77	C	40.416,77	36.542,63	3.874,14	D	36.542,63
2.1.0.52	TRIBUTOS ESTADUAIS	96,88	C	96,88		96,88	D	96,88
2.1.0.52.01	Icms	96,88	C	96,88		96,88	D	96,88
2.1.0.53	TRIBUTOS MUNICIPAIS	13.803,26	C	13.803,26		13.803,26	D	13.803,26
2.1.0.53.02	Imposto Sobre Propriedade Territorial Ur	13.803,26	C	13.803,26		13.803,26	D	13.803,26
2.1.0.56	TRIBUTOS RETIDOS NA FONTE	5.260,39	C	5.287,97	4.581,85	706,12	D	4.584,27
2.1.0.56.01	Imposto De Renda Retido Na Fonte	510,26	C	511,75	520,51	8,76	C	519,01
2.1.0.56.05	Pcc - PIS/Cofins/Cst	3.296,42	C	3.316,49	2.601,61	714,88	D	2.580,54
2.1.0.56.06	Iris Retido	262,98	C	267,99				262,98
2.1.0.56.07	INSS A RECEBER	1.191,74	C	1.191,74	1.191,74	0,00		1.191,74

DS
UGS

DS
RS






BRISA ENERGIAS RENOVAVEIS S.A.
 BALANÇO PATRIMONIAL
 EXERCÍCIO FINDO EM 31/05/2025
 (Valores em Reais)

		01/05/2025				31/05/2025			
Código	Descrição	Ativo	Passivo	Ativo	Passivo	Ativo	Passivo	Ativo	Passivo
2.1.0.7	DIVIDENDOS DE CLARADOS E JUROS SOBRE O CA	7.677.503,77	C	114.440.264,73	114.440.264,73	0,00		7.677.503,77	C
2.1.0.71	DIVIDENDOS	7.677.503,77	C	114.440.264,73	114.440.264,73	0,00		7.677.503,77	C
2.1.0.71.00	DIVIDENDOS A PAGAR			114.440.264,73	114.440.264,73	0,00			
2.1.0.71.08	DIVIDENDOS - BRISA ENERGIAS	7.677.503,77	C			0,00		7.677.503,77	C
2.1.1.8	OBRIGACOES COM ASSOCIADOS	56.851.398,38	C	40.342.919,91	40.342.919,91	16.508.478,47	C	16.508.478,47	C
2.1.1.89	OUTROS	56.851.398,38	C	40.342.919,91	40.342.919,91	16.508.478,47	C	16.508.478,47	C
2.1.1.89.07	CONTAS A PAGAR DE REDUCAO CAPITAL SOCIAL	56.851.398,38	C	40.342.919,91	40.342.919,91	16.508.478,47	C	16.508.478,47	C
2.1.1.9	OUTROS PASSIVOS CIRCULANTES	19.341.607,82	C	2.296.950,54	2.296.950,54	19.673.917,01	C	19.673.917,01	C
2.1.1.91	CONSUMIDORES	12.590,06	C	244,87	244,87	12.590,06	C	12.590,06	C
2.1.1.91.01	ADIANTAMENTO DE CLIENTES	12.590,06	C	244,87	244,87	12.590,06	C	12.590,06	C
2.1.1.91.0103	OUTROS ADIANTAMENTOS	12.590,06	C	244,87	244,87	12.590,06	C	12.590,06	C
2.1.1.99	OUTROS	19.329.017,76	C	2.296.705,67	2.296.705,67	19.661.326,95	C	19.661.326,95	C
2.1.1.99.08	ENCARGO DE FINANCIAMENTO - TRANCHE A	12.495.262,42	C	1.901.782,03	1.901.782,03	12.774.891,81	C	12.774.891,81	C
2.1.1.99.10	CASADOS VANTOS DE ENVOLVIMENTO	6.833.756,34	C	994.923,64	447.923,64	6.833.756,34	C	6.833.756,34	C
2.2	PASSIVO NÃO CIRCULANTE	106.656.835,77	C	11.040.721,64	5.775.583,61	101.341.697,74	C	101.341.697,74	C
2.2.0.2	EMPRESAS, FINANCIAMENTOS E DIVERSOS	2.905.507,00	C			2.905.507,00	C	2.905.507,00	C
2.2.0.25	MUTUOS COLIGADAS E CONTROLADAS OU CONT	2.905.507,00	C			2.905.507,00	C	2.905.507,00	C
2.2.0.25.10	MUTUO CALDIFFO GRANDE	2.905.507,00	C			2.905.507,00	C	2.905.507,00	C
2.2.1.9	OUTROS PASSIVOS NÃO CIRCULANTES	103.751.328,77	C	11.040.721,64	5.775.583,61	98.436.190,74	C	98.436.190,74	C
2.2.1.99	OUTROS	103.751.328,77	C	11.040.721,64	5.775.583,61	98.436.190,74	C	98.436.190,74	C
2.2.1.99.01	OUTROS	103.751.328,77	C	11.040.721,64	5.775.583,61	98.436.190,74	C	98.436.190,74	C
2.2.1.99.0108	ENCARGO DE FINANCIAMENTO - TRANCHE A	151.538.537,13	C	6.957.577,58		144.580.959,55	C	144.580.959,55	C
2.2.1.99.0109	() ENCARGO - AYP - TRANCHE A	85.879.237,37	D		3.133.514,12	80.745.723,25	D	80.745.723,25	D
2.2.1.99.0110	CASADOS VANTOS DE ENVOLVIMENTO	87.974.399,71	C	4.083.194,06	4.083.194,06	83.891.205,65	C	83.891.205,65	C
2.2.1.99.0111	() CASADOS VANTOS - JURIS A PROPRIAR	1.832.378,70	D		2.592.069,49	49.240.506,21	D	49.240.506,21	D
2.4	PATRIMONIO LIQUIDO	1.677.975.067,60	C			1.677.975.067,60	C	1.677.975.067,60	C
2.4.0.1	CAPITAL SOCIAL	1.653.376.238,10	C			1.653.376.238,10	C	1.653.376.238,10	C
2.4.0.11	CAPITAL SUBSCRITO	1.653.376.238,10	C			1.653.376.238,10	C	1.653.376.238,10	C
2.4.0.11.01	NACIONAL	1.653.376.238,10	C			1.653.376.238,10	C	1.653.376.238,10	C
2.4.0.11.0101	Capital Social	1.653.376.238,10	C			1.653.376.238,10	C	1.653.376.238,10	C
2.4.0.2	RESERVAS DE CAPITAL	2,03	C			2,03	C	2,03	C
2.4.0.29	OUTROS	2,03	C			2,03	C	2,03	C
2.4.0.29.01	OUTROS	2,03	C			2,03	C	2,03	C
2.4.0.29.0101	OUTROS	2,03	C			2,03	C	2,03	C
2.4.0.3	OUTROS RESULTADOS ARRANJANTES	0,04	C			0,04	C	0,04	C
2.4.0.31	AJUSTE DE AVALIACAO PATRIMONIAL	0,04	C			0,04	C	0,04	C
2.4.0.31.01	AJUSTE DE ELEMENTOS DO ATIVO	0,04	C			0,04	C	0,04	C
2.4.0.31.0103	Equivalencia Sobre Ganhos Abrangente De	0,04	C			0,04	C	0,04	C
2.4.0.4	RESERVAS DE LUCRO	24.618.827,73	C			24.618.827,73	C	24.618.827,73	C
2.4.0.41	RESERVA LIQUIDA	1.616.316,57	C			1.616.316,57	C	1.616.316,57	C
2.4.0.41.01	Reserva Legal	1.616.316,57	C			1.616.316,57	C	1.616.316,57	C
2.4.0.45	RESERVA DE LUCROS A REALIZAR	23.037.511,16	C			23.037.511,16	C	23.037.511,16	C
2.4.0.45.01	Reserva De Lucros A Realizar	23.037.511,16	C			23.037.511,16	C	23.037.511,16	C
2.4.0.6	LUCROS OU PREJUIZOS ACUMULADOS	0,30	D			0,30	D	0,30	D
2.4.0.61	LUCROS ACUMULADOS								
2.4.0.62	() PREJUIZOS ACUMULADOS	0,30	D			0,30	D	0,30	D
2.4.0.62.01	() Prejuizos Acumulados	0,30	D			0,30	D	0,30	D
6	RESULTADO ANTES DA DESLIZAMENTO	77.628.670,60	D	16.387.977,87	18.743.645,33	76.277.998,14	D	76.277.998,14	D
6.1	RESULTADO NAS ATIVIDADES	5.534.630,62	D	2.568.546,37	565.908,94	8.937.268,05	D	8.937.268,05	D
6.1.0.5	() GASTOS OPERACIONAIS	5.534.630,62	D	2.568.546,37	565.908,94	8.537.268,05	D	8.537.268,05	D
6.1.0.51	GERACAO	73.310,34	D	25.487,45	16.350,00	62.447,79	D	62.447,79	D
6.1.0.51.07	MATERIAIS	14.018,96	C	1.346,00	1.346,00	13.477,96	C	13.477,96	C
6.1.0.51.0702	MATERIAIS PARA MANUTENCAO - INSTALACOES	7.288,79	D	1.346,00	1.346,00	8.634,79	D	8.634,79	D
6.1.0.51.0711	() RECURSOS DE DESPESAS	22.107,75	C			22.107,75	C	22.107,75	C
6.1.0.51.08	SERVICOS DE TERCEIROS	87.911,19	D	14.450,60	16.350,00	81.011,79	D	81.011,79	D
6.1.0.51.0801	Servicos de Terceiros	809,35	D			809,35	D	809,35	D
6.1.0.51.0805	Despesas Com Informatica	34.939,60	D	2.641,60	2.641,60	37.581,20	D	37.581,20	D
6.1.0.51.0809	SERVICO DE MANUTENCAO DE MAQ E EQUIP. BOP	1.646,24	D	355,00	355,00	2.001,24	D	2.001,24	D
6.1.0.51.0818	SERV. DE USO SOFTWARE	45.816,00	D	11.454,00	16.350,00	40.970,00	D	40.970,00	D

DS
UGS

DS
AS





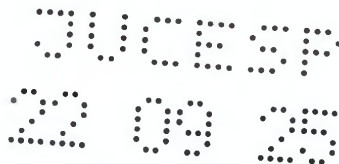
ANEJO I
 BALANÇO PATRIMONIAL
 EXERCÍCIO FINDO EM 31/05/2025
 (Valores em Reais)

		01/05/2025				31/05/2025		
Conta	Descrição	Des. Ativo	Pat. Ativo	Pat. Passivo	Des. Passivo	Pat. Passivo		
6.1.0.51.10	SF CUROS	49,82	D	90,85	90,85	D	140,67	
6.1.0.51.1001	Seguros	49,82	D	90,85	90,85	D	140,67	
6.1.0.51.19	GASTOS DIVERSOS	5.168,29	D	9.600,00	9.600,00	D	14.768,29	
6.1.0.51.1918	Impostos e Taxas	5.168,29	D			D	5.168,29	
6.1.0.51.1923	Outras Despesas			9.600,00	9.600,00	D	9.600,00	
6.1.0.54	ADMINISTRACAO CENTRAL	6.461.320,28	D	7.543.058,92	549.558,94	1.993.499,98	D	6.454.870,26
6.1.0.54.05	PESSOAL	12.226,52	C			0,00	12.226,52	
6.1.0.54.0511	COMPARTILHAMENTO DE DESPESAS - PESSOAL	12.226,52	C			0,00	12.226,52	
6.1.0.54.08	SERVICOS DE TERCEIROS	8.677,65	D	141.929,75	56.494,06	85.435,69	D	94.113,34
6.1.0.54.0901	Servicos De Terceiros	7.384,20	D	1.846,05		1.846,05	D	9.230,26
6.1.0.54.0904	Servicos Prestados Por Pessoa Juridica	18.648,92	D	2.144,41		2.144,41	D	20.793,38
6.1.0.54.0905	Honorarios Advocaticios	3.126,00	D			0,00	3.126,00	
6.1.0.54.0906	Honorarios De Contabilidade E Auditoria	4.025,82	D			0,00	4.025,82	
6.1.0.54.0908	Fielas E Carnets	3.216,01	D	450,00	279,00	171,00	D	3.987,01
6.1.0.54.0911	CONSULTORIA - OUTROS	3.836,96	D	1.446,47	460,20	996,27	D	4.832,23
6.1.0.54.0913	SERVICOS DE INFORMATICA	259.555,34	D	79.542,27	175,60	79.366,67	D	338.972,01
6.1.0.54.0914	COMPARTILHAMENTO DE DESPESAS - SERVICOS PI	509.356,16	C		54.556,16	54.556,16	C	563.911,31
6.1.0.54.0915	SERVICOS DE DESPACHANTE	1.905,40	D		1.033,10		D	872,30
6.1.0.54.0916	PROVISAO HONORARIO CONTABILE AUDITORIA	2.470,28	D	619,57		619,57	D	3.089,85
6.1.0.54.0917	SERV. LIMPEZA E CONSERVACAO	43.404,95	D	10.834,13		10.834,13	D	54.239,08
6.1.0.54.0922	CONSULTORIA - EM TI	28.274,84	D	2.896,21		2.896,21	D	31.171,05
6.1.0.54.0923	SERV. DE INTERNET	1.568,05	D			0,00	1.568,05	
6.1.0.54.0924	SERV. DE USO DE SOFTWARE	140.509,93	D	42.150,64		42.150,64	D	182.740,57
6.1.0.54.09	ARRRNDAMENTOS E ALUGUEIS	417.780,05	D	11.757,48	317.508,92	305.851,44	C	111.928,61
6.1.0.54.0903	Locacao De Maquinas E Equipamentos	4.460,00	D	1.115,00		1.115,00	D	5.575,00
6.1.0.54.0905	Locacao De Imoveis	413.320,05	D	10.642,48	317.608,92	306.966,44	C	106.353,61
6.1.0.54.16	TRIBUTOS	57.007,73	D			0,00	57.007,73	
6.1.0.54.1605	Icms Diferencial De Aliquota	1.794,69	D			0,00	1.794,69	
6.1.0.54.1606	Impostos E Taxas Municipais	55.213,04	D			0,00	55.213,04	
6.1.0.54.17	DEPRECIACAO	81.378,36	D	492.309,59	31.071,90	461.237,69	D	542.616,05
6.1.0.54.1701	Depreciacao	81.378,36	D	15.282,74		15.282,74	D	96.661,10
6.1.0.54.1702	DEPRECIACAO - ARRNDAMENTO			477.026,85	31.071,90	445.954,95	D	445.954,95
6.1.0.54.18	AMORTIZACAO	6.289.064,76	D	1.812.163,60		1.812.163,60	D	8.101.228,36
6.1.0.54.1801	Amortizacao	91.594,52	D	22.898,63		22.898,63	D	114.493,15
6.1.0.54.1802	AMORTIZACAO DE AGIO	6.197.470,24	D	1.789.264,97		1.789.264,97	D	7.986.735,21
6.1.0.54.19	GASTOS DIVERSOS	380.361,79	C	84.898,50	144.384,06	59.485,50	C	439.847,31
6.1.0.54.1902	Consumo Proprio De Energia	50.962,48	D	3.211,33		3.211,33	D	54.173,81
6.1.0.54.1911	Telefones E Comunicacoes	80.202,92	D	20.665,91		20.665,91	D	100.868,83
6.1.0.54.1915	Despesas Com Cartorio E Taxas Judiciais	72,46	D			0,00	72,46	
6.1.0.54.1916	Despesas Com Limpeza, Conservacao E Copa	1.850,00	D			0,00	1.850,00	
6.1.0.54.1917	Despesas Com Material De Escritorio E E	6.249,53	D	1.352,10	12,70	1.339,40	D	7.588,93
6.1.0.54.1918	Despesas Com Viagens	8.883,66	D			0,00	8.883,66	
6.1.0.54.1920	Despesas Com Publicacoes E Anuncios	4.760,00	D	58.824,50	4.760,00	54.064,50	D	58.824,50
6.1.0.54.1922	Reembolso De Despesas	4.345,42	D			0,00	4.345,42	
6.1.0.54.1924	OUTRAS DESPESAS COM INFORMATICA	36.236,95	D	300,00		300,00	D	36.536,95
6.1.0.54.1925	ASSOCIACOES DE CLASSE	85.481,88	D			0,00	85.481,88	
6.1.0.54.1928	COMPARTILHAMENTO DE DESPESAS - OUTROS	696.984,29	D		139.611,36	139.611,36	C	836.595,65
6.1.0.54.1929	DESPESAS COM CONDUCAO E ESTACIONAM	2.602,18	D			0,00	2.602,18	
6.1.0.54.1930	DESPESAS COM CONDOMINIO	19.016,44	D			0,00	19.016,44	
6.1.0.54.1990	Outras Despesas	15.958,62	D	544,56		544,56	D	16.503,28
6.2	RESULTADO NAO OPERACIONAL	66.895.667,56	D	5.698.413,32	6.469.068,54	770.655,22	C	66.175.012,34
6.2.0.1	EQUIVALENCIA PATRIMONIAL	66.895.667,56	D	5.698.413,32	6.469.068,54	770.655,22	C	66.175.012,34
6.2.0.15	ATIVIDADES NAO VINCULADAS A CONCESSAO DO	66.895.667,56	D	5.698.413,32	6.469.068,54	770.655,22	C	66.175.012,34
6.2.0.15.01	GANHO NA EQUIVALENCIA PATRIMONIAL	3.310.576,97	C		6.469.068,54	6.469.068,54	C	9.779.644,51
6.2.0.15.0101	GANHO NA EQUIVALENCIA PATRIMONIAL	3.310.576,97	C		6.469.068,54	6.469.068,54	C	9.779.644,51
6.2.0.15.02	() PERDA NA EQUIVALENCIA PATRIMONIAL	70.206.243,53	D	5.698.413,32		5.698.413,32	D	75.904.656,85
6.2.0.15.0201	() PERDA NA EQUIVALENCIA PATRIMONIAL	70.206.243,53	D	5.698.413,32		5.698.413,32	D	75.904.656,85
6.3	RESULTADO FINANCEIRO	4.198.372,42	D	8.121.013,18	11.706.567,85	3.587.654,67	C	610.717,75
6.3.0.1	RECEITAS FINANCEIRAS	4.056.704,79	C	100.061,84	971.166,61	871.084,77	C	4.927.789,56

DS
 UGS

DS
 AS





Anexo I
 INSTITUIÇÕES RENOVÁVEIS S.A.
 BALANÇO PATRIMONIAL
 EXERCÍCIO FINDO EM 31/05/2025
 (Valores em Reais)

		01/05/2025				31/05/2025			
Código	Descrição	Ativo	Passivo	Ativo	Passivo	Ativo	Passivo	Ativo	Passivo
6.3.0.11	RECEITA	4.056.704,79	C	100.081,84	971.166,61	871.084,77	C	4.977.789,56	C
6.3.0.11.01	RECEITA COM APLICAÇÕES FINANCEIRAS	3.914.757,07	C	57.601,04	925.046,14	867.445,10	C	4.781.707,17	C
6.3.0.11.0101	RECEITA COM APLIC. FINANCEIRAS (CDB/A)	1.567.248,71	C		57.699,93	57.699,93	C	1.644.948,64	C
6.3.0.11.0105	RECEITA DE APLIC.FIN. COMPL.COMPLETANCIA	2.377.008,31	C	57.601,04	867.346,21	809.745,17	C	3.136.758,48	C
6.3.0.11.11	(-) TRIBUTOS SOBRE RECEITAS FINANCEIRAS	197.836,14	D	42.488,80		42.488,80	D	240.316,94	D
6.3.0.11.1101	PIS S/RECEITAS FINANCEIRAS	27.654,52	D	5.938,17		5.938,17	D	33.597,69	D
6.3.0.11.1102	COFIN S/RECEITAS FINANCEIRAS	170.181,62	D	36.547,63		36.547,63	D	206.724,25	D
6.3.0.11.99	OUTRAS RECEITAS FINANCEIRAS	340.283,91	C		46.120,47	46.120,47	C	386.404,38	C
6.3.0.11.9901	Descontos Recebidos	0,00	C			0,00	C	0,00	C
6.3.0.11.9902	Outras Receitas Financeiras	340.283,91	C		46.120,47	46.120,47	C	386.404,38	C
6.3.0.8	(-) DEBITOS FINANCEIRAS	8.285.077,21	D	8.020.931,34	10.737.501,24	2.716.569,90	C	5.538.507,31	D
6.3.0.81	RECEITA	8.285.077,21	D	8.020.931,34	10.737.501,24	2.716.569,90	C	5.538.507,31	D
6.3.0.81.01	JUROS E VARIACAO MONETARIA - DIVIDA MOED	9.466,40	D	55,53		55,53	D	9.521,93	D
6.3.0.81.0101	Juros	9.072,76	D			0,00	D	9.072,76	D
6.3.0.81.0103	Inf. Comissões E Taxas	393,64	D	55,53		55,53	D	449,11	D
6.3.0.81.0110	DEBITO SA COM ARRIT DOMINAMTOS	0,06	D			0,00	D	0,06	D
6.3.0.81.02	JUROS E VARIACAO MONETARIA - DIVIDA MOED	43,53	D		43,53	43,53	D		D
6.3.0.81.0204	IOF PARTI S RELACIONADAS	43,53	D		43,53	43,53	D		D
6.3.0.81.04	AJUSTE A VALOR PRESENTE			49.767,12		49.767,12	D	49.767,12	D
6.3.0.81.0404	AJUSTE A VALOR PRESENTE ARRIT DOMINANTO			49.767,12		49.767,12	D	49.767,12	D
6.3.0.81.99	OUTRAS DEBITOS FINANCEIRAS	8.245.567,28	D	7.971.608,69	10.737.457,71	2.765.849,02	C	5.479.718,26	D
6.3.0.81.9902	CARTAFIANCA	351,20	D			0,00	D	351,20	D
6.3.0.81.9903	JUROS SUPRIMIO AQUIS. DE EMPREIMAS	8.245.216,08	D	7.971.608,69	10.737.457,71	2.765.849,02	C	5.479.367,06	D


DocuSigned by:

 PD1ADAC23072009
 LUIS CARLOS GOMIS DA SILVA JUNIOR
 CONTADOR: CRC 15P29142410 0

DS
 UGS

DS
 AS





Capítulo 6 - Cisão Parcial da IBITU ENERGIAS RENOVAVEIS S.A. para segregar ativos correspondentes a 13 SPEs investidas e transferência para TUPI ENERGIAS RENOVAVEIS S.A.

2 – LIVROS E ESCRITURAÇÃO

Os livros da **IBITU ENERGIAS RENOVAVEIS S.A.** ("**IBITU RENOVAVEIS**"), da **BRISE ENERGIAS RENOVAVEIS S.A.**, e da **TUPI ENERGIAS RENOVAVEIS S.A.** ("**TUPI**") em que constam os registros respectivamente de Participação em Investimentos (Ações De 13 Empresas SPEs investidas) + Ágio Aquisição Investimentos + Redução de Capital a receber na **IBITU RENOVAVEIS** e na sua subsidiária integral **BRISE**, e de Participação em Investimentos (ações da **IBITU RENOVAVEIS**) na **TUPI**, e que integram a parcela objeto do presente instrumento, acham-se revestidos de todas as formalidades legais e fiscais, tendo sido escriturados de acordo com os princípios fundamentais de contabilidade, uniforme e consistentemente aplicados.

3 – VERIFICAÇÃO DOS ATIVOS

Os ativos objeto do presente instrumento foi verificado, têm existência real, e estão suportados por documentação legal e idônea.

4 - AVALIAÇÃO DO ACERVO LÍQUIDO

O acervo líquido a ser cindido e Incorporado pela empresa **TUPI** através da Participação em Investimentos (Ações De 13 Empresas SPEs investidas) + Ágio Aquisição Investimentos + Redução de capital a receber detidos pela **IBITU RENOVÁVEIS**, foi avaliado pelo respectivo valor contábil, nos termos dos artigos 183 e 184 da Lei das Sociedades por Ações (Critérios de Avaliação do Ativo e Passivo, respectivamente), com base no Balanço Patrimonial da **IBITU RENOVÁVEIS** e da **BRISE**, levantados em 31 de maio de 2025, e com base no presente documento de **Laudo Cisão Parcial de empresas para Reorganização societária do Grupo Ibitu, capítulo 5 anterior de cisão parcial da subsidiária integral BRISE**, nesta data de 30 de junho de 2025, sendo composto pelos seguintes ativos registrados no Ativo Não Circulante da **IBITU RENOVÁVEIS**, de forma direta, e incorporados da sua subsidiária integral **BRISE**, conforme quadros abaixo:

DS
UGS
DS
RS



4.1 – ATIVOS DIRETOS DA IBITU RENOVÁVEIS

ATIVO NÃO CIRCULANTE	
BENS E ATIV NAO VINC A CONC E PERM DO SE	
PARTICIPACOES SOCIETARIAS PERMANENTES	
AVALIADAS PELA EQUIVALENCIA PATRIMONIAL	
E. PATRIMONIAL - COLONIA	R\$ 30.208.861,74
E. PATRIMONIAL - ICARAI I	R\$ 31.323.788,99
E. PATRIMONIAL - ICARAI II	R\$ 46.588.073,33
E. PATRIMONIAL - AGUIA	R\$ 41.349.708,43
E. PATRIMONIAL - ANDORINHA	R\$ 25.284.591,06
TOTAL	R\$ 174.755.023,55
CREDITOS A RECEBER	
OUTROS	
CONTAS RECEBER REDUCAO DE CAPITAL SOCIAL	R\$ 83.812.445,55
TOTAL	R\$ 83.812.445,55
INTANGIVEL	
GERACAO	
USINAS - INTANGIVEL EM SERVICO	
DIREITO DE OUTORGA	R\$ 90.185.550,19
(-) AMORTIZACAO ACUMU DIREITO DE OUTORGA	(R\$ 31.809.286,61)
AGIO (MAIS VALIA RENT. FUTURA)	R\$ 113.346.211,96
(-) AMORTIZACAO AGIO (MAIS VALIA RENT FUTURA)	(R\$ 60.620.689,21)
TOTAL	R\$ 111.101.786,33
TOTAL DE ATIVOS DIRETOS DA IBITU RENOVÁVEIS	R\$ 369.669.255,43

4.2 ATIVOS INCORPORADOS DA CISÃO PARCIAL DA SUBSIDIÁRIA INTEGRAL BRISE PELA IBITU RENOVÁVEIS – Capítulo 5 anterior

ATIVO NÃO CIRCULANTE	
BENS E ATIV NAO VINC A CONC E PERM DO SE	
PARTICIPACOES SOCIETARIAS PERMANENTES	
AVALIADAS PELA EQUIVALENCIA PATRIMONIAL	
E. PATRIMONIAL – ILHA GRANDE	R\$ 62.274.542,07
E. PATRIMONIAL – PALMAS	R\$ 58.639.308,79
E. PATRIMONIAL – RIBEIRAO	R\$ 46.791.913,33

DS
UGS

DS
RS

JUCESP
22 09 25

E. PATRIMONIAL – ARENA	R\$ 75.773.370,65
E. PATRIMONIAL – ACARI	R\$ 82.794.045,63
E. PATRIMONIAL – ANEMOI	R\$ 71.538.025,75
E. PATRIMONIAL – APELIOTES	R\$ 69.971.669,10
E. PATRIMONIAL – ALBUQUERQUE	R\$ 83.941.494,90
TOTAL	R\$ 551.724.370,22
CREDITOS A RECEBER	
OUTROS	
CONTAS RECEBER REDUCAO DE CAPITAL SOCIAL	R\$ 54.400.000,00
TOTAL	R\$ 54.400.000,00
TOTAL ATIVOS	R\$ 606.124.370,22
(-) CISÃO PARCIAL PALMAS (Capítulo 1 do presente Laudo)	(R\$ 5.943.139,24)
(-) CISÃO PARCIAL ACARI (Capítulo 2 do presente Laudo)	(R\$ 11.619.000,00)
(-) CISÃO PARCIAL APELIOTES (Capítulo 3 do presente Laudo)	(R\$ 1.820.000,00)
(-) CISÃO PARCIAL ANEMOI (Capítulo 4 do presente Laudo)	(R\$ 1.434.500,00)
(=) TOTAL DE ATIVOS INCORPORADOS DA CISÃO DA SUBSIDIÁRIA INTEGRAL BRISE PELA IBITU RENOVÁVEIS	R\$ 585.307.730,98

4.3 ACERVO LÍQUIDO (ATIVOS DIRETOS E INCORPORADOS DA SUBSIDIÁRIA INTEGRAL BRISE PELA IBITU RENOVÁVEIS)


TOTAL DE ATIVOS DIRETOS DA IBITU RENOVÁVEIS	R\$ 369.669.255,43
TOTAL DE ATIVOS INCORPORADOS DA CISÃO DA SUBSIDIÁRIA INTEGRAL BRISE PELA IBITU RENOVÁVEIS	R\$ 585.307.730,98
ACERVO LÍQUIDO TOTAL	R\$ 954.976.986,41

5 - BALANÇO PATRIMONIAL

Com base nos critérios anteriormente descritos, foi levantado o Balanço Patrimonial da **IBITU RENOVÁVEIS**, da sua subsidiária integral **BRISE**, e da sua controladora **TUPI**, datados de 31 de maio de 2025, que passam a integrar o presente Laudo de Avaliação como **Anexo I**, que constitui parte integrante e indissociável deste instrumento.

DS
UGS

DS
AS



Em decorrência dos exames e das análises efetuadas, concluímos que o acervo líquido correspondente ao valor contábil das Participações em Investimentos (Ações De 13 Empresas SPEs) + Ágio Aquisição Investimentos contidos no Balanço Patrimonial da empresa **IBITU RENOVÁVEIS** a ser incorporado pela empresa **TUPI**, avaliado segundo os critérios anteriormente descritos, é positivo no valor de **R\$ 954.976.986,41** (novecentos e cinquenta e quatro milhões, novecentos e setenta e seis mil, oitocentos e oitenta e seis reais e quarenta e um centavos), na data-base de 31 de maio de 2025.

Nessas condições, submetemos este Laudo de Avaliação à apreciação da administração do Grupo **IBITU ENERGIA**, colocando-nos à disposição para quaisquer esclarecimentos adicionais.

Em vista do exposto, encerramos o presente Laudo de Avaliação, assinando-o digitalmente.


São Paulo, 30 de Junho de 2025.

DocuSigned by:
Alex Viana dos Santos
PRO-CONTÁBILIDADE S/S LTDA. - EPP
CRC: 2SP 016759/0-8

67

DS
UGS
DS
AS






Balancos Patrimoniais das empresas IBITU ENERGIAS RENOVAVEIS S.A., BRISE ENERGIAS RENOVÁVEIS S.A., e TUPI ENERGIAS RENOVAVEIS S.A.

DS
UGS

DS
AS






BRISE ENERGIAS RENOVAVEIS S.A.
BALANÇO PATRIMONIAL
EXERCÍCIO FINANCEIRO 31/05/2025
(Valores em Reais)

		31/05/2025			31/05/2025		
Conta	Descrição	31/05/2025	31/05/2024	31/05/2025	31/05/2024	31/05/2025	31/05/2024
1	ATIVO	1.791.030.389,29	D 734.983.758,51	777.071.637,71	42.068.382,20	C 1.748.942.007,09	D
1.1	ATIVO CIRCULANTE	161.432.133,52	D 375.022.989,67	309.252.545,45	65.770.344,17	D 227.202.477,69	D
1.1.0.1	CAIXA E EQUIVALENTES DE CAIXA	62.149.162,15	D 250.434.714,40	232.937.627,88	17.487.096,52	D 79.646.248,67	D
1.1.0.11	CAIXA	29.421,56	D 189.139.164,53	189.145.823,07	6.658,54	C 77.763,02	D
1.1.0.11.01	NUMERARIO	1.704,69	D		0,00	C 3.704,69	D
1.1.0.11.013	FUNDO FIXO FORTALIZA	3.704,69	D		0,00	C 3.704,69	D
1.1.0.11.07	CONTAS BANCARIAS A VISTA	25.716,87	D 189.139.164,53	189.145.823,07	6.658,54	C 19.058,33	D
1.1.0.11.0730	BANCO BRADISCO	7.393,29	D 6.356.098,57	6.356.090,00	90,57	D 7.491,86	D
1.1.0.11.0711	BANCO SANTANDER - CONTA CORRENTE	70,00	D		0,00	C 70,00	D
1.1.0.11.0712	BANCO ITAU	10.111,74	D 87.738.624,65	87.738.747,29	122,54	C 9.989,10	D
1.1.0.11.0713	Banco Safra	8.141,74	D 9.296.977,47	9.305.612,00	6.634,53	C 1.507,21	D
1.1.0.11.0799	BANCO BTG PACTUAL C/C 249044-3	0,10	D 85.745.463,84	85.745.463,78	0,06	D 0,16	D
1.1.0.17	EQUIVALENTES DE CAIXA	62.119.740,59	D 61.295.549,87	43.791.804,81	17.503.745,06	D 79.623.485,65	D
1.1.0.17.01	APLICACOES FINANCEIRAS	62.119.740,59	D 61.295.549,87	43.791.804,81	17.503.745,06	D 79.623.485,65	D
1.1.0.17.0105	Banco Itau CDR	15.499.876,88	D 179.781,14		179.781,14	D 18.679.658,02	D
1.1.0.17.0106	Banco Bradesco CDR		D 6.411.689,77		6.411.689,77	D 6.411.689,77	D
1.1.0.17.0112	Banco BTGPactual CDR	46.610.471,04	D 46.389.658,13	40.087.999,19	6.301.659,94	D 52.912.129,08	D
1.1.0.17.0123	BANCO SAFRA	9.392,67	D 6.822.718,26	2.212.183,00	4.610.615,26	D 4.670.007,93	D
1.1.0.17.0198	[] SALDO LIQ APLICACAO CAIXA LIVRE	642.299,77	C 642.227,30	849.475,32	207.248,02	C 849.547,79	C
1.1.0.17.0199	SALDO LIQU APLICACOES CAIXA LIVRE	642.299,77	D 849.475,32	642.227,30	207.248,02	D 849.547,79	D
1.1.0.5	TRIBUTOS COMPRENSIVIS	1.614.328,65	D 12.960,24		12.960,24	D 1.627.288,89	D
1.1.0.51	TRIBUTOS FEDERAIS	1.614.231,85	D 12.960,24		12.960,24	D 1.627.191,89	D
1.1.0.51.01	IMPOSTO DE RENDA	2.491,95	D		0,00	C 2.491,95	D
1.1.0.51.0101	Imposto De Renda P.Juridica Estimativa	1.245,98	D		0,00	C 1.245,98	D
1.1.0.51.0107	IRPJ A RECEBER	1.245,97	D		0,00	C 1.245,97	D
1.1.0.51.07	CONTRIBUICAO SOCIAL	448,55	D		0,00	C 448,55	D
1.1.0.51.0795	CSLL A RECEBER	448,55	D		0,00	C 448,55	D
1.1.0.51.03	IMPOSTO DE RENDA RETIDO NA FONTE	1.610.888,61	D 12.960,24		12.960,24	D 1.623.248,85	D
1.1.0.51.0301	Imp Aplicacoes Financeiras	1.610.888,61	D 12.960,24		12.960,24	D 1.623.248,85	D
1.1.0.51.05	INSS	225,02	D		0,00	C 225,02	D
1.1.0.51.0501	INSS A RECEBER	225,02	D		0,00	C 225,02	D
1.1.0.51.99	OUTROS	177,52	D		0,00	C 177,52	D
1.1.0.51.9907	IRPJ A RECEBER	177,52	D		0,00	C 177,52	D
1.1.0.57	TRIBUTOS ESTADUAIS	97,00	D		0,00	C 97,00	D
1.1.0.57.01	ICMS	97,00	D		0,00	C 97,00	D
1.1.0.57.0102	ICMS A RECEBER	97,00	D		0,00	C 97,00	D
1.1.1.2	DESPESAS PAGAS ANTECIPADAMENTE	53.872,23	D	90,85	90,85	C 63.781,38	D
1.1.1.22	PREMIOS DE SEGUROS	1.019,83	D	90,85	90,85	C 978,98	D
1.1.1.22.01	SEGUROS A APPROPRIAR	1.019,83	D	90,85	90,85	C 978,98	D
1.1.1.22.0190	SEGUROS A APPROPRIAR	1.019,83	D	90,85	90,85	C 978,98	D
1.1.1.29	OUTROS	62.852,40	D		0,00	C 62.852,40	D
1.1.1.29.07	OUTRAS DESPESAS ANTECIPADAS	62.852,40	D		0,00	C 62.852,40	D
1.1.1.29.0701	OUTRAS DESPESAS ANTECIPADAS	62.852,40	D		0,00	C 62.852,40	D
1.1.1.9	OUTROS ATIVOS CIRCULANTES	97.604.770,49	D 124.575.314,98	76.314.926,72	48.260.388,26	D 145.865.150,75	D
1.1.1.91	CREDITOS A RECEBER	97.604.770,49	D 124.575.314,98	76.314.926,72	48.260.388,26	D 145.865.150,75	D
1.1.1.91.07	FORNecedores	1.938.075,42	D 523,57	1.907.262,03	1.901.738,51	C 36.336,91	D
1.1.1.91.0700	Adiantamentos Diversos	1.938.075,42	D 523,57	1.907.262,03	1.901.738,51	C 36.336,91	D
1.1.1.91.03	TITULOS DE CREDITO A RECEBER	106.203,74	D 194.167,52	173.110,26	21.057,26	D 127.261,00	D
1.1.1.91.0312	TITULOS A RECEBER - BITU COMERC.	42.043,09	D 9.037,26		9.037,26	D 51.080,35	D
1.1.1.91.0314	TITULOS A RECEBER - COLONIA		D 9.081,78	9.081,78	0,00	C 9,00	D
1.1.1.91.0315	TITULOS A RECEBER - ICARAI		D 13.222,00	13.222,00	0,00	C 0,00	D
1.1.1.91.0316	TITULOS A RECEBER - ICARAI II		D 13.222,00	13.222,00	0,00	C 0,00	D
1.1.1.91.0317	TITULOS A RECEBER - AGUIA	24.362,33	D 9.081,78	9.081,78	0,00	C 24.362,33	D
1.1.1.91.0318	TITULOS A RECEBER - ANDORINHA		D 9.081,78	9.081,78	0,00	C 0,00	D
1.1.1.91.0322	TITULOS A RECEBER - RUJA GRANDE		D 10.907,04	10.907,04	0,00	C 0,00	D
1.1.1.91.0323	TITULOS A RECEBER - PALMAS		D 10.907,04	10.907,04	0,00	C 0,00	D
1.1.1.91.0324	TITULOS A RECEBER - COQUEIRAL	3.558,76	D		0,00	C 3.558,76	D
1.1.1.91.0325	TITULOS A RECEBER - REIFRACO		D 10.907,04	10.907,04	0,00	C 0,00	D
1.1.1.91.0326	TITULOS A RECEBER - CAICARA		D 6.010,00	6.010,00	0,00	C 0,00	D

DS
UGS

DS
AS






		01/05/2025				31/05/2025	
Conta	Descrição	Saldo Inicial	V.A.	Saldo	Saldo Inicial	Saldo Final	
1.1.1.91.0327	TÍTULOS A RECEBER AMONTADA			6.010,00	6.010,00	6.010,00	
1.1.1.91.0331	TÍTULOS A RECEBER COUIBRI			6.010,00	6.010,00	0,00	
1.1.1.91.0335	TÍTULOS A RECEBER ARENA			11.329,96	11.329,96	0,00	
1.1.1.91.0339	TÍTULOS A RECEBER CALDEIRAO GRANDE 2	2.140,61	D			0,00	
1.1.1.91.0341	TÍTULOS A RECEBER ACAPI			11.329,96	11.329,96	0,00	
1.1.1.91.0342	TÍTULOS A RECEBER ANIMOI			11.329,96	11.329,96	0,00	
1.1.1.91.0343	TÍTULOS A RECEBER APILOTIS			11.329,96	11.329,96	0,00	
1.1.1.91.0344	TÍTULOS A RECEBER ARISTANCO	10.077,33	D	6.010,00		6.010,00	
1.1.1.91.0345	TÍTULOS A RECEBER BARTOLOMIU			6.010,00	6.010,00	0,00	
1.1.1.91.0346	TÍTULOS A RECEBER BOMIAS			6.010,00	6.010,00	0,00	
1.1.1.91.0347	TÍTULOS A RECEBER BRITE			6.010,00	6.010,00	0,00	
1.1.1.91.0348	TÍTULOS A RECEBER CRUZEIRO	4.003,60	D			0,00	
1.1.1.91.0349	TÍTULOS A RECEBER DANUBIO	4.003,60	D			0,00	
1.1.1.91.0350	TÍTULOS A RECEBER FLORENZ	3.558,77	D			0,00	
1.1.1.91.0351	TÍTULOS A RECEBER JAPURA	4.448,46	D			0,00	
1.1.1.91.0352	TÍTULOS A RECEBER NOTUS	4.003,60	D			0,00	
1.1.1.91.0360	TÍTULOS A RECEBER ALBUQUERQUE			11.329,96	11.329,96	0,00	
1.1.1.91.0361	TÍTULOS A RECEBER LIRA	4.003,60	D			0,00	
1.1.1.91.12	DIVIDENDOS E JUROS SOBRE CAPITAL PRÓPRIO	71.668.597,01	D	40.568.178,39	74.299.554,43	33.671.376,04	
1.1.1.91.1201	DIVIDENDOS A RECEBER VENTUS	23.353.099,30	D		23.353.099,30	23.353.099,30	
1.1.1.91.1203	DIVIDENDOS A RECEBER BRISE	28.534.917,16	D		18.300.548,27	10.234.568,94	
1.1.1.91.1204	DIVIDENDOS A RECEBER COLOMIA			16.212.185,52	10.500.000,00	5.712.185,52	
1.1.1.91.1205	DIVIDENDOS A RECEBER ICARAI I			4.536.450,59	4.536.450,59	0,00	
1.1.1.91.1206	DIVIDENDOS A RECEBER ICARAI II			6.608.656,32	6.608.656,32	0,00	
1.1.1.91.1207	DIVIDENDOS A RECEBER AGUIA			8.940.221,04	8.940.200,00	21,04	
1.1.1.91.1208	DIVIDENDOS A RECEBER ANDORINHA			4.770.664,92	2.000.000,00	2.770.664,92	
1.1.1.91.1721	DIVIDENDOS A RECEBER CALDEIRAO GRANDE	19.799.700,55	D			0,00	
1.1.1.91.99	OUTROS	23.871.894,32	D	83.812.445,55		107.684.339,87	
1.1.1.91.9902	CONTAS A RECEBER DUCAO DE CAPITAL SOCIAL	23.871.894,32	D			23.871.894,32	
1.1.1.91.9904	CONTAS A RECEBER DUCAO DE CAPITAL REORD			83.812.445,55		83.812.445,55	
1.7	ATIVO NAO CIRCULANTE	1.629.598.256,77	D	359.960.265,89	467.818.997,26	1.071.739.529,40	
1.7.0.5	TRIBUTOS COMPLEMENTARES	10.817.519,90	D	46.120,47	6.942.833,09	6.896.712,62	
1.7.0.51	TRIBUTOS FEDERAIS	10.817.519,90	D	46.120,47	6.942.833,09	6.896.712,62	
1.7.0.51.01	IMPOSTO DE RENDA	6.677.389,66	D	27.032,64	6.942.833,09	6.915.800,45	
1.7.0.51.0102	SALDO NEGATIVO IRPJ	8.197.206,52	D	22.998,14	6.942.833,09	6.919.836,96	
1.7.0.51.0104	IMPOSTO DE RENDA PAGO A MAIOR	430.183,14	D	4.036,50		4.036,50	
1.7.0.51.02	CONTRIBUICAO SOCIAL	2.190.110,24	D	19.087,83		19.087,83	
1.7.0.51.0202	SALDO NEGATIVO CSLL	1.569.179,75	D	13.599,36		13.599,36	
1.7.0.51.0204	CSLL PAGO A MAIOR	620.950,49	D	5.488,47		5.488,47	
1.7.2.0	BENS E ATIVO NAO VINC A CONC E PI RMO SI	1.392.090.996,06	D	268.266.626,09	426.833.856,50	158.567.220,41	
1.7.2.01	PARTICIPACOES SOCIARIAS PERMANENTES	1.392.090.996,06	D	268.266.626,09	426.833.856,50	158.567.220,41	
1.7.2.01.01	AVALIADAS P LAE EQUIVALENCIA PATRIMONIAL	1.392.090.996,06	D	268.266.626,09	426.833.856,50	158.567.220,41	
1.7.2.01.0104	Adiantamento Para futuro Aumento De Capl	4.245.500,00	D	305.000,00		305.000,00	
1.7.2.01.0105	E. PATRIMONIAL COLONIA			36.486.165,04	6.277.303,30	30.208.861,74	
1.7.2.01.0106	E. PATRIMONIAL ICARAI I			60.275.063,14	28.901.274,15	31.373.788,99	
1.7.2.01.0107	E. PATRIMONIAL ICARAI II			81.277.275,79	34.689.202,46	46.588.073,33	
1.7.2.01.0108	E. PATRIMONIAL AGUIA			53.757.935,54	12.408.227,11	41.349.708,43	
1.7.2.01.0109	E. PATRIMONIAL ANDORINHA			29.784.591,06	4.500.000,00	25.284.591,06	
1.7.2.01.0128	E. PATRIMONIAL EOLOS			8.651.352,34	178.113,26	8.829.765,60	
1.7.2.01.0148	E. PATRIMONIAL CALDEIRAO GRANDE			185.240.123,43	6.249.029,24	191.489.152,67	
1.7.2.01.0158	E. PATRIMONIAL VENTUS			337.835.232,59	3.153,02	337.835.443,18	
1.7.2.01.0159	E. PATRIMONIAL BRITE			591.537.949,26	1.260.290,28	590.277.658,98	
1.7.2.01.0188	E. PATRIMONIAL CALDEIRAO GRANDE 2			264.569.837,44	1.162.116,02	263.407.721,42	
1.7.3.2	IMOBILIZADO	1.294.096,08	D	1.461.969,14	860.749,87	2.095.316,36	
1.7.3.21	GERACAO	63.000,00	D	1.430.897,24	105.440,28	1.262.456,96	
1.7.3.21.01	USINAS IMOBILIZADO EM SERVICO			1.430.897,24	105.440,28	1.262.456,96	
1.7.3.21.0114	DIREITO DE USO ARRINDAMENTO			1.430.897,24		1.430.897,24	
1.7.3.21.0115	() AVP DIREITO DE USO ARRINDAMENTO				105.440,28	105.440,28	
1.7.3.21.03	USINAS IMOBILIZADO EM CURSO	63.000,00	D			63.000,00	

DS
UGS

DS
RS






		01/05/2025				31/05/2025	
CODIGO	DESCRICAO	Saldo Inicial	Saldo Final	Debitos	Creditos	Saldo Inicial	Saldo Final
1.2.3.21.0314	OUTROS CUSTOS CAPITALIZAVELIS	63.000,00	D		63.000,00	63.000,00	C
1.2.3.24	ADMINISTRACAO	1.231.096,08	D		15.282,74	15.282,74	C
1.2.3.24.01	ADM CENTRAL - IMORILIZADO EM SERVICO	3.186.933,17	D			0,00	
1.2.3.24.0103	Edificacoes, Obras Civis E Benefactorias	1.465.426,62	D			0,00	
1.2.3.24.0104	Maquinas E Equipamentos	29.958,00	D			0,00	
1.2.3.24.0106	Movelist Utensilios	72.148,70	D			0,00	
1.2.3.24.0108	EQUIPAMENTOS DE INFORMATICA	1.619.399,80	D			0,00	
1.2.3.24.02	() DIFERENCA ACUMULADA - ADMINISTRACA	1.965.837,04	C		15.282,74	15.282,74	C
1.2.3.24.0203	() DIFERENCA ACUMULADA - ADMINISTRACA	653.383,04	C		4.864,80	4.864,80	C
1.2.3.24.0204	() MAQUINAS E EQUIPAMENTOS	17.357,96	C		183,33	183,33	C
1.2.3.24.0206	() MOVELIST UTENSILIOS	72.006,28	C		16,51	16,51	C
1.2.3.24.0208	() EQUIPAMENTOS DE INFORMATICA	1.218.009,77	C		10.198,10	10.198,10	C
1.2.3.26	DIREITO DE USO			31.071,90	477.026,85	445.954,95	C
1.2.3.26.02	() DIFERENCA ACUMULADA - DIREITO DE USO			31.071,90	477.026,85	445.954,95	C
1.2.3.26.0201	() DIFERENCA ACUMULADA - DIREITO DE USO				477.026,85	477.026,85	C
1.2.3.26.0202	APP DE PREC. DIREITO DE USO ARRENDAM			31.071,90		31.071,90	D
1.2.3.3	INTANGIVEL	225.395.644,73	D	90.185.550,19	33.381.552,80	56.803.997,39	D
1.2.3.31	GERACAO	225.038.167,40	D	90.185.550,19	33.358.654,17	56.875.896,02	D
1.2.3.31.01	USINAS - INTANGIVEL EM SERVICO			90.185.550,19		90.185.550,19	D
1.2.3.31.0106	DIREITO DE OUTORGA			90.185.550,19		90.185.550,19	D
1.2.3.31.02	() AMORTIZACAO ACUMULADA - USINAS				31.809.286,61	31.809.286,61	C
1.2.3.31.0206	() AMORTIZACAO ACUMULADA - DIREITO DE OUTORGA				31.809.286,61	31.809.286,61	C
1.2.3.31.03	USINAS - INTANGIVEL EM CURSO	1.342.066,48	D			0,00	
1.2.3.31.0305	Desenvolvimento De Projetos	1.342.066,48	D			0,00	
1.2.3.31.07	ACIO (MAIS VALIA RE NT, FUTURA	223.696.100,92	D		1.549.367,56	1.549.367,56	C
1.2.3.31.0701	ACIO (MAIS VALIA RE NT, FUTURA	377.967.109,05	D			0,00	
1.2.3.31.0702	() AMORTIZACAO ACIO (MAIS VALIA RE NT FUT	154.271.088,13	C		1.549.367,56	1.549.367,56	C
1.2.3.34	ADMINISTRACAO	367.477,33	D		22.898,63	22.898,63	C
1.2.3.34.01	ADMINISTRACAO CENTRAL - INTANGIVEL EM SE	2.092.362,66	D			0,00	
1.2.3.34.0103	Softwares	2.092.362,66	D			0,00	
1.2.3.34.02	() AMORTIZACAO ACUMULADA - ADMINISTRACA	1.734.886,33	C		22.898,63	22.898,63	C
1.2.3.34.0203	() SOFTWARES	1.734.886,33	C		22.898,63	22.898,63	C
2	PASSIVO E PATRIMONIO LIQUIDO	1.868.659.059,89	C	171.340.013,11	126.896.368,45	44.444.954,66	D
2.1	PASSIVO CIRCULANTE	84.027.156,52	C	160.299.291,47	121.170.374,84	39.128.916,63	D
2.1.0.1	FORNecedores	90.502,58	C	2.579.984,29	2.573.623,37	6.360,92	D
2.1.0.13	MATERIAIS E SERVIÇOS	90.502,58	C	2.579.984,29	2.573.623,37	6.360,92	D
2.1.0.13.01	FORNecedores NO PAIS	90.502,58	C	2.579.984,29	2.573.623,37	6.360,92	D
2.1.0.13.0101	Fornecedores De Materiais	63.596,28	C	2.567.562,39	2.543.925,34	14.036,85	D
2.1.0.13.0111	PROVISORIOS DE FORNecedores MUDICAO	23.358,34	C	22.422,10	29.478,46	7.056,36	C
2.1.0.13.0114	PROVISORIOS DE FORNecedores	3.547,96	C		619,57	619,57	C
2.1.0.2	EMPRESAS, FINANCIAMENTOS E OBRIGACOES			573.000,40	1.480.164,36	907.163,96	C
2.1.0.23	ARRANJAMENTO MERCANTIL			573.000,40	1.480.164,36	907.163,96	C
2.1.0.23.01	CONTRATOS DE ARRANJAMENTO			467.560,17	1.430.897,24	963.337,12	C
2.1.0.23.0101	CONTRATOS DE ARRANJAMENTO			467.560,17	1.430.897,24	963.337,12	C
2.1.0.23.02	() APP CONTRATOS DE ARRANJAMENTO			105.440,28	49.267,12	56.173,16	D
2.1.0.23.0201	() APP CONTRATOS DE ARRANJAMENTO			105.440,28	49.267,12	56.173,16	D
2.1.0.5	TRIBUTOS	66.144,02	C	66.171,60	47.062,66	19.108,95	D
2.1.0.51	TRIBUTOS FEDERAIS	46.904,49	C	46.984,49	42.480,80	4.503,69	D
2.1.0.51.03	Pis	6.567,72	C	6.567,72	5.938,17	679,55	D
2.1.0.51.04	Cofins	40.416,77	C	40.416,77	36.542,63	3.874,14	D
2.1.0.52	TRIBUTOS ESTADUAIS	96,88	C	96,88		96,88	D
2.1.0.52.01	Icms	96,88	C	96,88		96,88	D
2.1.0.53	TRIBUTOS MUNICIPAIS	13.803,26	C	13.803,26		13.803,26	D
2.1.0.53.02	Imposto Sobre Propriedade Territorial Urb	13.803,26	C	13.803,26		13.803,26	D
2.1.0.56	TRIBUTOS RETIDOS NA FONTE	5.260,39	C	5.287,97	4.581,85	706,12	D
2.1.0.56.01	Imposto De Renda Retido Na Fonte	510,25	C	511,75	590,51	8,76	C
2.1.0.56.05	Pec Pis/Cofins/Cst	3.296,42	C	3.316,49	2.601,61	714,88	D
2.1.0.56.06	Iss Retido	267,98	C	267,98		0,00	
2.1.0.56.07	INSS A RECOLHER	1.191,74	C	1.191,74	1.191,74	0,00	

DS
UGS

DS
AS






BRISE ENERGIAS RENOVAVEIS S.A.
BALANÇO PATRIMONIAL
EXERCÍCIO FINDO EM 31/05/2025
 (Valores em Reais)

		01/05/2025				31/05/2025			
Código	Descrição	Saldo anterior	Var.	Saldo	Var. período	Saldo atual	Var.	Saldo	Var.
2.1.0.7	DIVIDENDOS DE CLARADOS E JUROS SOBRE O CA	7.77.503,77	C	114.440.264,73	114.440.264,73	0,00		7.677.503,72	C
2.1.0.71	DIVIDENDOS	7.677.503,77	C	114.440.264,73	114.440.264,73	0,00		7.677.503,72	C
2.1.0.71.00	DIVIDENDOS A PAGAR			114.440.264,73	114.440.264,73	0,00			
2.1.0.71.08	DIVIDENDOS TRIBUTÁRIOS	7.677.503,77	C			0,00		7.677.503,72	C
2.1.1.8	DISTRIBUIÇÃO COM ASSOCIADOS	56.851.398,38	C	40.342.919,91	40.342.919,91	0,00		16.508.478,47	C
2.1.1.89	OUTROS	56.851.398,38	C	40.342.919,91	40.342.919,91	0,00		16.508.478,47	C
2.1.1.89.02	CÓPIAS A PAGAR DE EDUCAÇÃO CAPITAL SOCIAL	56.851.398,38	C	40.342.919,91	40.342.919,91	0,00		16.508.478,47	C
2.1.1.9	OUTROS PASSIVOS CIRCULANTES	19.341.607,82	C	2.296.960,54	2.629.259,73	332.309,19	C	19.673.917,01	C
2.1.1.91	CONSUMIDORES	12.590,06	C	244,87	244,87	0,00		12.590,06	C
2.1.1.91.01	ADIANTAMENTO DE CLIENTES	12.590,06	C	244,87	244,87	0,00		12.590,06	C
2.1.1.91.0103	OUTROS ADIANTAMENTOS	12.590,06	C	244,87	244,87	0,00		12.590,06	C
2.1.1.99	OUTROS	19.329.017,76	C	2.296.705,67	2.629.014,86	332.309,19	C	19.661.326,95	C
2.1.1.99.08	ENG (IN)ERGIAS DE SE NVOLV. TRANCHE A	12.495.262,42	C	1.901.782,03	2.181.411,42	279.629,39	C	12.774.891,81	C
2.1.1.99.10	CASA DOS VENITOS DE SE NVOLVIMEN TO	6.833.756,34	C	394.923,64	447.603,44	52.679,80	C	6.886.435,14	C
2.2	PASSIVO NÃO CIRCULANTE	106.656.835,77	C	11.040.721,64	5.725.583,61	5.315.138,03	D	101.341.697,74	C
2.2.0.2	EMPRESAS CONTROLADAS E CONTROLADAS	2.905.507,00	C			0,00		2.905.507,00	C
2.2.0.25	MUTUOS OBLIGADAS E CONTROLADAS OU CONT	2.905.507,00	C			0,00		2.905.507,00	C
2.2.0.25.10	MUTUO CALDEIRA GRANDE	2.905.507,00	C			0,00		2.905.507,00	C
2.2.1.9	OUTROS PASSIVOS NÃO CIRCULANTES	103.751.328,77	C	11.040.721,64	5.725.583,61	5.315.138,03	D	98.436.190,74	C
2.2.1.99	OUTROS	103.751.328,77	C	11.040.721,64	5.725.583,61	5.315.138,03	D	98.436.190,74	C
2.2.1.99.01	OUTROS	103.751.328,77	C	11.040.721,64	5.725.583,61	5.315.138,03	D	98.436.190,74	C
2.2.1.99.0108	ENG (IN)ERGIAS DE SE NVOLV. TRANCHE A	151.538.517,13	C	6.957.527,58	6.957.527,58	0,00		144.581.009,55	C
2.2.1.99.0109	() ENG (IN)ERGIAS DE SE NVOLV. TRANCHE A	83.879.232,37	D		3.133.514,12	3.133.514,12	C	80.745.718,25	D
2.2.1.99.0110	CASA DOS VENITOS DE SE NVOLVIMEN TO	87.974.399,71	C	4.083.194,06	4.083.194,06	0,00		83.891.205,65	C
2.2.1.99.0111	() CASA DOS VENITOS DE SE NVOLVIMEN TO	31.837.375,70	D		2.592.069,49	2.592.069,49	C	29.245.306,21	D
2.4	PATRIMÔNIO LÍQUIDO	1.877.976.067,60	C			0,00		1.877.976.067,60	C
2.4.0.1	CAPITAL SOCIAL	1.653.326.238,10	C			0,00		1.653.326.238,10	C
2.4.0.11	CAPITAL SUBSCRITO	1.653.326.238,10	C			0,00		1.653.326.238,10	C
2.4.0.11.01	NACIONAL	1.653.326.238,10	C			0,00		1.653.326.238,10	C
2.4.0.11.0101	Capital Social	1.653.326.238,10	C			0,00		1.653.326.238,10	C
2.4.0.2	RESERVAS DE CAPITAL	2,03	C			0,00		2,03	C
2.4.0.29	OUTROS	2,03	C			0,00		2,03	C
2.4.0.29.01	OUTROS	2,03	C			0,00		2,03	C
2.4.0.29.0101	OUTROS	2,03	C			0,00		2,03	C
2.4.0.3	OUTROS RESULTADOS ABRANGENTES	0,04	C			0,00		0,04	C
2.4.0.31	AJUSTE DE AVALIAÇÃO PATRIMONIAL	0,04	C			0,00		0,04	C
2.4.0.31.01	AJUSTES DE ELEMENTOS DO ATIVO	0,04	C			0,00		0,04	C
2.4.0.31.0103	Equivalência Sobre Ganhos Abrangente De	0,04	C			0,00		0,04	C
2.4.0.4	RESERVAS DE LUCRO	24.648.827,73	C			0,00		24.648.827,73	C
2.4.0.41	RESERVA LÍQUIDA	1.616.316,57	C			0,00		1.616.316,57	C
2.4.0.41.01	Reserva Legal	1.616.316,57	C			0,00		1.616.316,57	C
2.4.0.45	RESERVA DE LUCROS A REALIZAR	23.032.511,16	C			0,00		23.032.511,16	C
2.4.0.45.01	Reserva De Lucros A Realizar	23.032.511,16	C			0,00		23.032.511,16	C
2.4.0.6	LUCROS OU PREJUÍZOS ACUMULADOS	0,30	D			0,00		0,30	D
2.4.0.61	LUCROS ACUMULADOS					0,00			
2.4.0.62	() PREJUÍZOS ACUMULADOS	0,30	D			0,00		0,30	D
2.4.0.62.01	() Prejuízos Acumulados	0,30	D			0,00		0,30	D
6	RESULTADO ANTES DA CSLL E IR	77.678.670,60	D	16.387.977,87	18.743.645,33	2.355.677,46	C	75.277.998,14	D
6.1	RESULTADO NAS ATIVIDADES	6.534.630,62	D	2.568.546,37	565.908,94	2.002.637,43	D	8.537.268,05	D
6.1.0.3	() GASTOS OPERACIONAIS	6.534.630,62	D	2.568.546,37	565.908,94	2.002.637,43	D	8.537.268,05	D
6.1.0.51	GERAÇÃO	73.310,34	D	25.487,45	16.350,00	9.137,45	D	82.447,79	D
6.1.0.51.07	MATERIAIS	14.818,96	C	1.346,00	1.346,00	0,00		13.472,96	C
6.1.0.51.0702	MATERIAIS PARA MANUTENÇÃO - INSTALAÇÕES	7.286,79	D	1.346,00	1.346,00	0,00		8.632,79	D
6.1.0.51.0711	() RECUPELAÇÃO DE DEBITOS	22.107,75	C			0,00		22.107,75	C
6.1.0.51.08	SERVICIOS DE TERCEIROS	82.911,19	D	14.480,60	16.350,00	1.869,40	C	81.011,79	D
6.1.0.51.0801	Serviços de Terceiros	509,35	D			0,00		509,35	D
6.1.0.51.0805	Despesas Com Informatica	34.938,60	D	2.641,60	2.641,60	0,00		37.580,20	D
6.1.0.51.0809	SERVICIOS DE MANUTENÇÃO DE MAQUILIP - BOP	1.646,74	D	355,00	355,00	0,00		2.001,74	D
6.1.0.51.0818	SERVICIOS DE USO SOFTWARE	45.816,00	D	11.454,00	16.350,00	4.896,00	C	40.970,00	D

DS
UGS

DS
RS





01/05/2025

31/05/2025

Conta	Descrição	01/05/2025	01/05/2025	01/05/2025	31/05/2025	31/05/2025
6.1.0.51.10	SEGUIOS	49,82 D	90,85		90,85 D	140,67 D
6.1.0.51.1001	Seguros	49,82 D	90,85		90,85 D	140,67 D
6.1.0.51.19	GASTOS DIVERSOS	5.168,29 D	9.600,00		9.600,00 D	14.768,29 D
6.1.0.51.1918	Impostos e Taxas	5.168,29 D			0,00	5.168,29 D
6.1.0.51.1923	Outras Despesas		9.600,00		9.600,00 D	9.600,00 D
6.1.0.54	ADMINISTRACAO CENTRAL	6.461.320,28 D	7.543.058,92	549.558,94	1.993.499,98 D	8.454.820,26 D
6.1.0.54.05	PISSOAL	12.226,52 C			0,00	12.226,52 C
6.1.0.54.0511	COMPARTILHAMENTO DE DESPESAS PESSOAL	12.226,52 C			0,00	12.226,52 C
6.1.0.54.08	SERVICOS DE TERCEIROS	8.577,65 D	141.929,75	55.494,06	85.435,69 D	94.113,34 D
6.1.0.54.0801	Servicos De Terceiros	7.384,20 D	1.846,05		1.846,05 D	9.230,25 D
6.1.0.54.0804	Servicos Prestados Por Pessoa Juridica	18.548,97 D	2.144,41		2.144,41 D	70.793,38 D
6.1.0.54.0805	Honorarios Advocaticios	3.125,00 D			0,00	3.125,00 D
6.1.0.54.0806	Honorarios De Contabilidade E Auditoria	4.025,87 D			0,00	4.025,87 D
6.1.0.54.0808	Fretes E Carretos	3.216,01 D	450,00	279,00	171,00 D	3.987,01 D
6.1.0.54.0811	CONSULTORIA OUTROS	5.835,96 D	1.446,47	450,70	996,27 D	4.839,23 D
6.1.0.54.0813	SERVICOS DE INFORMATICA	259.565,34 D	79.542,27	175,60	79.366,67 D	338.922,01 D
6.1.0.54.0814	COMPARTILHAMENTO DE SPISAS - SERVICOS PJ	509.355,15 C		54.556,16	54.556,16 C	563.911,31 C
6.1.0.54.0815	SERVICOS DE DI SPACHANTE	1.905,40 D		1.033,10		872,30 D
6.1.0.54.0816	PROVISAO E HONORARIO CONTABIL E AUDITORIA	2.478,28 D	619,57		619,57 D	3.097,85 D
6.1.0.54.0817	SERV. LIMPEZA E CONSERVACAO	43.404,95 D	10.834,13		10.834,13 D	54.239,08 D
6.1.0.54.0822	CONSULTORIA IM TI	28.274,84 D	2.896,21		2.896,21 D	31.171,05 D
6.1.0.54.0823	SERV. DE INTERNET	1.588,05 D			0,00	1.588,05 D
6.1.0.54.0824	SERV. DE USO DE SOFTWARE	140.589,93 D	42.150,64		42.150,64 D	182.740,57 D
6.1.0.54.09	ARRINDAMTOS E ALUGUEIS	417.780,05 D	11.757,48	317.508,92	305.851,44 C	111.928,61 D
6.1.0.54.0903	Locacao De Maquinas E Equipamentos	4.460,00 D	1.115,00		1.115,00 D	5.575,00 D
6.1.0.54.0905	Locacao De Imoveis	413.320,05 D	10.642,48	317.508,92	305.966,44 C	106.353,61 D
6.1.0.54.16	TRIBUTOS	57.007,73 D			0,00	57.007,73 D
6.1.0.54.1605	Items Diferencial De Aliquota	1.794,69 D			0,00	1.794,69 D
6.1.0.54.1606	Impostos E Taxas Municipais	55.213,04 D			0,00	55.213,04 D
6.1.0.54.17	DEPRECIACAO	81.378,36 D	492.389,59	31.071,90	461.237,69 D	542.616,05 D
6.1.0.54.1701	Depreciacao	81.378,36 D	15.287,74		15.287,74 D	96.661,10 D
6.1.0.54.1702	DEPRECIACAO - ARRINDAMENTO		477.026,85	31.071,90	445.954,95 D	445.954,95 D
6.1.0.54.18	AMORTIZACAO	6.289.064,76 D	1.812.163,60		1.812.163,60 D	8.101.228,36 D
6.1.0.54.1801	Amortizacao	91.594,52 D	22.898,63		22.898,63 D	114.493,15 D
6.1.0.54.1802	AMORTIZACAO DE AGIO	6.197.470,24 D	1.789.264,97		1.789.264,97 D	7.986.735,21 D
6.1.0.54.19	GASTOS DIVERSOS	380.361,75 C	84.898,50	144.384,06	99.485,56 C	439.847,31 C
6.1.0.54.1902	Consumo Proprio De Energia	50.962,48 D	3.211,33		3.211,33 D	54.173,81 D
6.1.0.54.1911	Telefones E Comunicacoes	80.202,92 D	20.665,91		20.665,91 D	100.868,83 D
6.1.0.54.1915	Despesas Com Cartorio E Taxas Judiciais	72,46 D			0,00	72,46 D
6.1.0.54.1916	Despesas Com Limpeza, Conservacao E Copa	1.850,00 D			0,00	1.850,00 D
6.1.0.54.1917	Despesas Com Materiais De Escritorio E	5.249,53 D	1.352,10	12,70	1.339,40 D	7.588,93 D
6.1.0.54.1918	Despesas Com Viagens	8.883,66 D			0,00	8.883,66 D
6.1.0.54.1920	Despesas Com Publicacoes E Anuncios	4.760,00 D	58.824,50	4.750,00	54.064,50 D	58.824,50 D
6.1.0.54.1922	Reembolso De Despesas	4.345,42 D			0,00	4.345,42 D
6.1.0.54.1924	OUTRAS DE SPISAS COM INF ORMATICA	36.216,95 D	300,00		300,00 D	26.536,95 D
6.1.0.54.1925	ASSOCIACOES DE CLASSE	85.481,88 D			0,00	85.481,88 D
6.1.0.54.1928	COMPARTILHAMENTO DE DESPESAS OUTROS	696.984,29 C		139.511,36	139.511,36 C	836.595,65 C
6.1.0.54.1929	DESPESAS COM CONDUCAO E ESTACIONAM	2.602,18 D			0,00	2.602,18 D
6.1.0.54.1930	DESPESAS COM CONDOMINIO	19.016,44 D			0,00	19.016,44 D
6.1.0.54.1990	Outras Despesas	15.968,62 D	544,56		544,56 D	16.503,28 D
6.2	RESULTADO NA OPRACIONAL	66.895.667,56 D	8.698.413,32	6.469.068,54	770.655,22 C	66.178.012,34 D
6.2.0.1	EQUILAVENCIA PATRIMONIAL	66.895.667,56 D	8.698.413,32	6.469.068,54	770.655,22 C	66.178.012,34 D
6.2.0.15	ATIVIDADES NAO VINCULADAS A CONCESSAO DO					
6.2.0.15.01	GANHO NA EQUIVALENCIA PATRIMONIAL	3.310.576,97 C		6.469.068,54	6.469.068,54 C	9.779.644,51 C
6.2.0.15.0101	GANHO NA EQUIVALENCIA PATRIMONIAL	3.310.576,97 C		6.469.068,54	6.469.068,54 C	9.779.644,51 C
6.2.0.15.02	() PERDA NA EQUIVALENCIA PATRIMONIAL	70.205.243,53 D	5.698.413,32		5.698.413,32 D	75.904.656,85 D
6.2.0.15.0201	() PERDA NA EQUIVALENCIA PATRIMONIAL	70.205.243,53 D	5.698.413,32		5.698.413,32 D	75.904.656,85 D
6.3	RESULTADO FINANCIEIRO	4.198.372,42 D	8.121.013,18	11.708.667,85	3.587.654,67 C	630.717,75 D
6.3.0.1	RECEITAS FINANCEIRAS	4.066.204,29 C	100.081,84	971.166,61	871.084,77 C	4.927.789,56 C

DS
UGS

DS
RS





Anexo I
 BRISE ENERGIAS RENOVAVEIS S.A.
 BALANÇO PATRIMONIAL
 EXERCÍCIO FINDO EM 31/05/2025
 (Valores em Reais)

		01/05/2025				31/05/2025			
Código	Descrição	Ativo	Passivo	Ativo	Passivo	Ativo	Passivo		
6.3.0.11	RECEITA	4.056.704,79	C	100.081,64	971.166,61	871.054,77	C	4.977.789,56	C
6.3.0.11.01	RECEITA COM APLIC. FINANCEIRAS	3.914.257,02	C	57.501,04	925.046,14	867.445,10	C	4.781.707,12	C
6.3.0.11.0101	RECEITA COM APLIC. FINANCEIRAS (CAIXA)	1.587.248,71	C		57.599,93	57.699,83	C	1.844.848,64	C
6.3.0.11.0103	RECEITA DE APLIC. FIN. COMPL. COMPT. TECNICA	2.327.008,31	C	57.501,04	867.346,21	809.745,17	C	3.136.753,48	C
6.3.0.11.11	(-) TRIBUTOS SOBRE RECEITAS FINANCEIRAS	197.836,14	D	42.480,80		42.480,80	D	240.316,94	D
6.3.0.11.1101	PIS S/RECEITAS FINANCEIRAS	27.654,50	D	5.938,17		5.938,17	D	33.592,69	D
6.3.0.11.1102	COFINS S/RECEITAS FINANCEIRAS	170.181,62	D	36.542,63		36.542,63	D	206.724,25	D
6.3.0.11.99	OUTRAS RECEITAS FINANCEIRAS	340.283,91	C		46.120,47	46.120,47	C	386.404,38	C
6.3.0.11.9901	Descontos Recebidos	0,06	C				C	0,05	C
6.3.0.11.9902	Outras Receitas Financeiras	340.283,86	C		46.120,47	46.120,47	C	386.404,33	C
6.3.0.5	(-) DESPESAS FINANCEIRAS	8.255.077,21	D	8.020.931,34	10.737.501,24	2.716.569,90	C	5.538.507,31	D
6.3.0.51	RECEITA	8.255.077,21	D	8.020.931,34	10.737.501,24	2.716.569,90	C	5.538.507,31	D
6.3.0.51.01	JUROS E VARIAÇÃO MONETARIA - DIVIDA MOI D	9.466,40	D	55,53		55,83	D	9.571,83	D
6.3.0.51.0101	Juros	9.072,76	D			0,00	D	9.072,76	D
6.3.0.51.0103	IOF, Comissões e Taxas	393,64	D	55,53		55,83	D	449,11	D
6.3.0.51.0110	DESPESA COM ARR. DOMEAN. INTOS	0,06	D			0,00	D	0,06	D
6.3.0.51.02	JUROS E VARIAÇÃO MONETARIA - DIVIDA MOI D	43,53	D		43,53	43,53	C		
6.3.0.51.0234	IOF PARTES RELACIONADAS	43,53	D		43,53	43,53	C		
6.3.0.51.04	AJUSTE A VALOR PRESENTI			49.267,12		49.267,12	D	49.267,12	D
6.3.0.51.0434	AJUSTE A VALOR PRESENTI ARR. DOMEAN. INTOS			49.267,12		49.267,12	D	49.267,12	D
6.3.0.51.99	OUTRAS DESPESAS FINANCEIRAS	8.245.567,28	D	7.971.608,69	10.737.457,71	2.765.849,02	C	5.479.718,26	D
6.3.0.51.9907	CARTAS FIANCA	351,20	D			0,00	D	351,20	D
6.3.0.51.9903	JUROS S/RECEITAS DE EMPRESAS	8.245.216,08	D	7.971.608,69	10.737.457,71	2.765.849,02	C	5.479.367,06	D


DocuSigned by:

 FDTADAC23C72449
 LUIS CARLOS GOMES DA SILVA JUNIOR
 CONTADOR CRC 158291424/O 0

DS
 UGS

DS
 AS




JUCESP
 JUNTA COMERCIAL DO ESTADO DE SÃO PAULO
 BALANÇO PATRIMONIAL
 EXERCÍCIO FINDO EM 31/05/2025
 (Valores em Reais)

		01/05/2025		31/05/2025	
Código	Descrição	Saldo anterior	Adições	Reduções	Saldo atual
1	ATIVO	640.893.026,25	D 54.493.752,91	74.057.878,55	19.564.126,64 C 621.379.899,61
1.1	ATIVO CIRCULANTE	33.496.054,16	D 54.401.332,24	18.305.478,38	36.096.803,86 D 69.581.938,07
1.1.0.1	CAIXA E EQUIVALENTES DE CAIXA	46.480,01	D 1.332,24	5.080,16	3.747,92 C 42.732,09
1.1.0.1.11	CAIXA	5.780,93	D 0,78	4.211,46	4.210,68 C 1.570,25
1.1.0.1.11.02	CONTAS BANCARIAS A VISTA	5.780,93	D 0,78	4.211,46	4.210,68 C 1.570,25
1.1.0.1.11.02.17	BANCO ITAU	5.780,93	D 0,78	4.211,46	4.210,68 C 1.570,25
1.1.0.1.12	EQUIVALENTES DE CAIXA	40.699,08	D 1.331,46	868,70	462,76 D 41.161,84
1.1.0.1.12.01	APLICACOES FINANCEIRAS	40.699,08	D 1.331,46	868,70	462,76 D 41.161,84
1.1.0.1.12.01.17	Banco BTGPactua - CDB	40.699,08	D 462,76	462,76	462,76 D 41.161,84
1.1.0.1.12.01.98	(1) SALDO LIQ APLICACAO CAIXA LIVRE	382,29	C 382,29	486,41	104,12 C 486,41
1.1.0.1.12.01.98.01	SALDO LIQ APLICACOES CAIXA LIVRE	382,29	C 382,29	486,41	104,12 C 486,41
1.1.0.5	TRIBUTOS COMPLEMENTARES	355,76	D	0,00	355,76 D
1.1.0.5.01	TRIBUTOS FIDUCIARIOS	355,76	D	0,00	355,76 D
1.1.0.5.03	IMPOSTO DE RENDAMENTO NA FONTE	178,24	D	0,00	178,24 D
1.1.0.5.03.01	Irr/S/Aplicacoes financeiras	178,24	D	0,00	178,24 D
1.1.0.5.03.99	OUTROS	177,52	D	0,00	177,52 D
1.1.0.5.1.9907	TRE A RECUPERAR	177,52	D	0,00	177,52 D
1.1.1.9	OUTROS ATIVOS CIRCULANTES	33.439.218,39	D 54.400.000,00	18.300.348,22	36.099.651,78 D 69.538.870,17
1.1.1.9.01	CREDITOS A RECEBER	33.439.218,39	D 54.400.000,00	18.300.348,22	36.099.651,78 D 69.538.870,17
1.1.1.9.1.2	DIVIDENDOS E JUROS SOBRE CAPITAL PROPRIO	33.439.218,39	D	18.300.348,22	18.300.348,22 C 15.138.870,17
1.1.1.9.1.2.09	DIVIDENDOS A RECEBER - PALMAS	4.285.397,46	D	1.000.000,00	1.000.000,00 C 3.285.397,46
1.1.1.9.1.2.10	DIVIDENDOS A RECEBER - RIBEIRAO	800.348,22	D	800.348,22	800.348,22 C
1.1.1.9.1.2.11	DIVIDENDOS A RECEBER - ILHA GRANDE	4.283.653,78	D	2.000.000,00	2.000.000,00 C 2.283.653,78
1.1.1.9.1.2.16	DIVIDENDOS A RECEBER - ACARI	5.980.687,37	D	3.500.000,00	3.500.000,00 C 2.480.687,37
1.1.1.9.1.2.18	DIVIDENDOS A RECEBER - ANEMOI	7.235.581,29	D	4.000.000,00	4.000.000,00 C 3.235.581,29
1.1.1.9.1.2.19	DIVIDENDOS A RECEBER - APILOTTES	6.842.314,45	D	3.500.000,00	3.500.000,00 C 3.342.314,45
1.1.1.9.1.2.20	DIVIDENDOS A RECEBER - ARENA	4.011.235,87	D	3.500.000,00	3.500.000,00 C 511.235,87
1.1.1.9.1.99	OUTROS		D 54.400.000,00		54.400.000,00 D 54.400.000,00
1.1.1.9.1.9902	CONTAS RECIPIRE DUCAO DE CAPITAL SOCIAL		D 54.400.000,00		54.400.000,00 D 54.400.000,00
1.2	ATIVO NAO CIRCULANTE	607.406.972,09	D 92.420,67	55.752.451,17	55.660.030,50 C 551.746.941,59
1.2.0.5	TRIBUTOS COMPLEMENTARES	317,41	D	3,14	3,14 D 320,55
1.2.0.5.01	TRIBUTOS FIDUCIARIOS	317,41	D	3,14	3,14 D 320,55
1.2.0.5.01.01	IMPOSTO DE RENDA	317,41	D	3,14	3,14 D 320,55
1.2.0.5.01.02	SALDO NEGATIVO (RP)	317,41	D	3,14	3,14 D 320,55
1.2.0.6	DPOSITOS JUDICIAIS E CAUCOES	22.250,82	D	0,00	22.250,82 D
1.2.0.6.01	DPOSITOS JUDICIAIS	22.250,82	D	0,00	22.250,82 D
1.2.0.6.01.01	TRABALHISTAS	22.250,82	D	0,00	22.250,82 D
1.2.0.6.01.01.01	PROCESSOS TRABALHISTAS	22.250,82	D	0,00	22.250,82 D
1.2.2.0	BIENS E ATIVO NAO VINC A COND E PERM DO SE	607.384.403,86	D 92.417,53	55.752.451,17	55.660.033,64 C 551.724.370,22
1.2.2.0.01	PARTICIPACOES SOCIETARIAS PRIMARIAS	607.384.403,86	D 92.417,53	55.752.451,17	55.660.033,64 C 551.724.370,22
1.2.2.0.01.01	AVALIADAS PE LA EQUIVALENCIA PATRIMONIAL	607.384.403,86	D 92.417,53	55.752.451,17	55.660.033,64 C 551.724.370,22
1.2.2.0.01.01.10	E. PATRIMONIAL - ILHA GRANDE	70.074.878,34	D	7.750.336,27	7.750.336,27 C 62.324.542,07
1.2.2.0.01.01.11	E. PATRIMONIAL - PALMAS	63.649.359,30	D	5.010.043,51	5.010.043,51 C 58.639.308,79
1.2.2.0.01.01.13	E. PATRIMONIAL - RIBEIRAO	54.553.119,11	D	7.761.205,78	7.761.205,78 C 46.791.913,33
1.2.2.0.01.01.23	E. PATRIMONIAL - ARENA	81.322.643,93	D	5.549.273,28	5.549.273,28 C 75.773.370,65
1.2.2.0.01.01.29	E. PATRIMONIAL - ACARI	80.321.208,05	D	7.527.162,42	7.527.162,42 C 72.794.045,63
1.2.2.0.01.01.30	E. PATRIMONIAL - ANEMOI	78.503.565,43	D 34.470,32	7.000.000,00	6.965.528,68 C 71.538.025,75
1.2.2.0.01.01.31	E. PATRIMONIAL - APILOTTES	77.413.721,89	D 57.947,21	7.500.000,00	7.442.052,79 C 69.971.669,10
1.2.2.0.01.01.49	E. PATRIMONIAL - ALBUQUERQUE	91.595.924,81	D	7.654.429,91	7.654.429,91 C 83.941.494,90
2	PASSIVO E PATRIMONIO LIQUIDO	653.719.877,31	C 18.304.477,64	641,28	18.303.836,36 D 635.416.040,95
2.1	PASSIVO CIRCULANTE	28.538.437,75	C 18.304.477,64	641,28	18.303.836,36 D 10.234.601,39
2.1.0.1	FORNecedores	3.490,98	C 4.110,55	619,57	3.490,98 D
2.1.0.1.13	MATRIAS E SERVIÇOS	3.490,98	C 4.110,55	619,57	3.490,98 D
2.1.0.1.13.01	FORNecedores NO PAIS	3.490,98	C 4.110,55	619,57	3.490,98 D
2.1.0.1.13.01.11	PROVISOES DE FORNECEDORES - M FIDUCIAO	1.012,70	C 1.012,70		1.012,70 D
2.1.0.1.13.01.11.14	PROVISOES DE FORNECEDORES	2.478,28	C 3.097,85	619,57	2.478,28 D

DS
UGS

DS
AS

BRISE ENERGIAS RENOVAVEIS S.A.
BALANÇO PATRIMONIAL
EXERCÍCIO FINDO EM 31/05/2025
 (Valores em Reais)

		01/05/2025			31/05/2025			
Conta	Descrição	Saldo anterior	Var.	Saldo	Var. patrimonial	Saldo atual	Var.	
2.1.0.5	TRIBUTOS	29,61	C	18,87	21,71	2,84	C	37,45
2.1.0.51	TRIBUTOS FIDUCIÁRIOS	29,61	C	18,87	21,71	2,84	C	37,45
2.1.0.51.03	PIS	10,49	C	-	3,04	3,04	C	13,53
2.1.0.51.04	Cofins	19,12	C	18,87	18,67	0,20	D	18,92
2.1.0.7	DIVIDENDOS DECLARADOS E JUROS SOBRE O CA	28.534.917,16	C	18.300.348,22	-	18.300.348,22	D	10.234.568,94
2.1.0.71	DIVIDENDOS	28.534.917,16	C	18.300.348,22	-	18.300.348,22	D	10.234.568,94
2.1.0.71.03	DIVIDENDOS - RENDIMENTO FISCAL	28.534.917,16	C	18.300.348,22	-	18.300.348,22	D	10.234.568,94
2.2	PASSIVO NÃO CIRCULANTE	20.816.639,24	C	-	-	0,00	-	20.816.639,24
2.2.0.2	EMPRESAS, FINANCIAMENTOS E DEBITORES	20.816.639,24	C	-	-	0,00	-	20.816.639,24
2.2.0.25	MUTUOS - CRIANÇAS E CONTROLADAS OU CONT	20.816.639,24	C	-	-	0,00	-	20.816.639,24
2.2.0.25.17	MUTUO - PALMAS	5.943.139,24	C	-	-	0,00	-	5.943.139,24
2.2.0.25.18	MUTUO - ACARÉ	11.619.000,00	C	-	-	0,00	-	11.619.000,00
2.2.0.25.19	MUTUO - APLOTIS	1.820.900,00	C	-	-	0,00	-	1.820.900,00
2.2.0.25.20	MUTUO - ANEMOI	1.434.500,00	C	-	-	0,00	-	1.434.500,00
2.4	PATRIMÔNIO LÍQUIDO	604.364.800,32	C	-	-	0,00	-	604.364.800,32
2.4.0.1	CAPITAL SOCIAL	585.256.291,69	C	-	-	0,00	-	585.256.291,69
2.4.0.11	CAPITAL SUBSCRITO	585.256.291,69	C	-	-	0,00	-	585.256.291,69
2.4.0.11.01	NACIONAL	585.256.291,69	C	-	-	0,00	-	585.256.291,69
2.4.0.11.0101	Capital Social	585.256.291,69	C	-	-	0,00	-	585.256.291,69
2.4.0.2	RESERVAS DE CAPITAL	0,50	C	-	-	0,00	-	0,50
2.4.0.29	OUTROS	0,50	C	-	-	0,00	-	0,50
2.4.0.29.01	OUTROS	0,50	C	-	-	0,00	-	0,50
2.4.0.29.0101	OUTROS	0,50	C	-	-	0,00	-	0,50
2.4.0.4	RESERVA DE LUCRO	9.108.508,13	C	-	-	0,00	-	9.108.508,13
2.4.0.41	RESERVA LEGAL	9.108.508,13	C	-	-	0,00	-	9.108.508,13
2.4.0.41.01	Reserva Legal	9.108.508,13	C	-	-	0,00	-	9.108.508,13
6	RESULTADO ANTES DA CSLL E I.R	12.826.851,06	D	1.357.285,04	96.994,76	1.260.290,28	D	14.087.141,34
6.1	RESULTADO NAS ATIVIDADES	14.577,44	D	619,57	4.110,55	3.490,98	C	11.086,46
6.1.0.5	(-) GASTOS OPERACIONAIS	14.577,44	D	619,57	4.110,55	3.490,98	C	11.086,46
6.1.0.54	ADMINISTRAÇÃO CENTRAL	14.577,44	D	619,57	4.110,55	3.490,98	C	11.086,46
6.1.0.54.08	SERVIÇOS DE TERCEIROS	13.452,04	D	619,57	3.547,85	2.928,28	C	10.523,76
6.1.0.54.0806	Honorários De Contabilidade E Auditoria	10.073,76	D	-	-	0,00	-	10.073,76
6.1.0.54.0815	SERVIÇOS DE DESPACHANTE	990,00	D	-	450,00	450,00	C	450,00
6.1.0.54.0816	PROVISÃO HONORÁRIO CONTÁBIL E AUDITORIA	2.478,28	D	619,57	3.097,85	2.478,28	C	-
6.1.0.54.19	GASTOS DIVERSOS	1.125,40	D	-	562,70	562,70	C	562,70
6.1.0.54.1927	Reembolso De Despesas	1.125,40	D	-	562,70	562,70	C	562,70
6.2	RESULTADO NÃO OPERACIONAL	17.797.621,28	D	1.357.451,17	92.417,53	1.260.033,64	D	14.057.654,92
6.2.0.1	EQUIVALÊNCIA PATRIMONIAL	17.797.621,28	D	1.357.451,17	92.417,53	1.260.033,64	D	14.057.654,92
6.2.0.15	ATIVIDADES NÃO VINCULADAS À CONCESSÃO DO	17.797.621,28	D	1.357.451,17	92.417,53	1.260.033,64	D	14.057.654,92
6.2.0.15.01	GANHO NA EQUIVALÊNCIA PATRIMONIAL	3.514.323,07	C	-	92.417,53	92.417,53	C	3.606.740,60
6.2.0.15.0101	GANHO NA EQUIVALÊNCIA PATRIMONIAL	3.514.323,07	C	-	92.417,53	92.417,53	C	3.606.740,60
6.2.0.15.02	(-) PERDA NA EQUIVALÊNCIA PATRIMONIAL	16.311.944,35	D	1.357.451,17	-	1.352.451,17	D	17.664.395,52
6.2.0.15.0201	(-) PERDA NA EQUIVALÊNCIA PATRIMONIAL	16.311.944,35	D	1.357.451,17	-	1.352.451,17	D	17.664.395,52
6.3	RESULTADO FINANCEIRO	14.652,34	D	4.214,30	466,68	3.747,62	D	18.399,96
6.3.0.1	RECEITAS FINANCEIRAS	2.204,62	C	21,71	466,68	444,97	C	2.649,59
6.3.0.11	DE RENDA	2.204,62	C	21,71	466,68	444,97	C	2.649,59
6.3.0.11.01	RECEITA COM APLICAÇÕES FINANCEIRAS	2.301,10	C	-	463,54	463,54	C	2.764,64
6.3.0.11.0101	RECEITA COM APLIC. FINANCEIRAS - (CAIXA)	793,40	C	-	0,78	0,78	C	794,18
6.3.0.11.0103	RECEITA DE APLIC. FIN. - COMPL. COMPLET. INCL	1.507,70	C	-	462,76	462,76	C	1.970,46
6.3.0.11.11	(-) TRIBUTOS SOBRE RECEITAS FINANCEIRAS	107,54	D	21,71	-	21,71	D	129,25
6.3.0.11.1101	PIS/S/RECEITAS FINANCEIRAS	15,05	D	3,04	-	3,04	D	18,09
6.3.0.11.1102	COFINS/S/RECEITAS FINANCEIRAS	92,49	D	18,67	-	18,67	D	111,16
6.3.0.11.99	OUTRAS RECEITAS FINANCEIRAS	11,06	C	-	3,14	3,14	C	14,20
6.3.0.11.9902	Outras Receitas Financeiras	11,06	C	-	3,14	3,14	C	14,20
6.3.0.5	(-) DESPESAS FINANCEIRAS	16.856,96	D	4.192,59	-	4.192,59	D	21.049,55
6.3.0.51	DE RENDA	16.856,96	D	4.192,59	-	4.192,59	D	21.049,55

DS
UGS


DS
RS





Anexo
BRISE ENERGIAS RENOVAVEIS S/A
BALANÇO PATRIMONIAL
EXERCÍCIO FINDO EM 31/05/2025
(Valores em Reais)

		01/05/2025			31/05/2025		
Conta	Descrição	Saldo de abertura	Debitos	Creditos	Saldo de abertura	Debitos	Creditos
6.3.0.51.99	OUTRAS DESPESAS FINANCEIRAS	16.856,96	0	4.192,59	4.192,59	0	71.049,55
6.3.0.51.9902	CARTAS FINANÇAS	16.856,96	0	4.192,59	4.192,59	0	71.049,55

DocuSigned by:

FD1ADAC23C72449
LUIZ CARLOS GOMES DA SILVA JUNIOR
CONTADOR: CRC 1SP29142410-0

DS
UGS

DS
AS




ANEXO I
TUPIS ENERGIA RENOVAVEIS S/A
PLANO PATRIMONIAL
EXERCÍCIO ANUAL 31/05/2025
 (Valores em Reais)

		01/05/2025					31/05/2025		
Código	Descrição	Ativo	Passivo	Ativo	Passivo	Ativo	Passivo	Ativo	
3	ATIVO	1.627.187.396,15	D	55.927.773,15	53.634.729,74	2.288.043,41	D	1.629.479.441,56	
1.1	ATIVO CIRCULANTE	15.777.539,74	D	23.735.056,45	34.980.572,14	11.245.515,69	C	4.487.024,05	
1.1.0.1	CAIXA E EQUIVALENTES DE CAIXA	15.777.532,14	D	17.073.759,58	23.377.811,57	11.304.551,99	C	4.422.980,15	
1.1.0.11	CAIXA	18.315,58	D	11.767.840,17	11.758.917,03	8.973,14	D	27.238,77	
1.1.0.11.07	CONTAS BANCARIAS A VISTA	18.315,58	D	11.767.840,17	11.758.917,03	8.973,14	D	27.238,77	
1.1.0.11.0211	BANCO SANTANDER - CONTA CORRENTE	17.829,57	D	11.437.840,15	11.427.965,88	4.874,27	D	27.703,78	
1.1.0.11.0212	BANCO ITAU	486,06	D	335.000,02	330.951,15	4.048,87	D	4.534,93	
1.1.0.12	EQUIVALENTES DE CAIXA	15.709.216,56	D	305.419,41	11.618.894,54	11.313.475,13	C	4.395.741,43	
1.1.0.12.01	APLICACOES FINANCEIRAS	15.709.216,56	D	305.419,41	11.618.894,54	11.313.475,13	C	4.395.741,43	
1.1.0.12.0113	APLIC SANTANDER - CDB	15.709.216,56	D	305.419,41	11.618.894,54	11.313.475,13	C	4.395.741,43	
1.1.0.5	TRIBUTOS COMPENSAVEIS	7,60	D	59.036,30		59.036,30	D	59,043,90	
1.1.0.51	TRIBUTOS FIDEJUS	7,60	D	59.036,30		59.036,30	D	59,043,90	
1.1.0.51.03	IMPOSTO DE RENDA RETIDO NA FONTE	7,60	D	59.036,30		59.036,30	D	59,043,90	
1.1.0.51.0301	Imp S/Aplicacoes Financeiras	7,60	D	59.036,30		59.036,30	D	59,043,90	
1.1.0.6	DEPOSITOS JUDICIAIS E CAUCOES			11.235.564,72			0,00		
1.1.0.62	CAUCOES E DEPOSITOS VINCULADOS			11.235.564,72			0,00		
1.1.0.62.02	CAUCOES CONTA CORRENTE			11.235.564,72			0,00		
1.1.0.62.0209	C/C SANTANDER R SI R/AVCO DA DIVIDA			11.068.825,82			0,00		
1.1.0.62.0210	C/C OLIVEIRA TRUST DIVM			166.738,90			0,00		
1.1.1.9	OUTROS ATIVOS CIRCULANTES			367.195,85			0,00		
1.1.1.91	CREDITOS A RECEBER			367.195,85			0,00		
1.1.1.91.03	TITULOS DE CREDITO A RECEBER			367.195,85			0,00		
1.1.1.91.0317	TITULOS A RECEBER - AGUA			40.080,39			0,00		
1.1.1.91.0341	TITULOS A RECEBER - ACARI			327.105,46			0,00		
1.2	ATIVO NAO CIRCULANTE	1.611.458.856,41	D	32.187.716,70	18.654.157,80	13.533.559,10	D	1.624.993.417,51	
1.2.0.8	INVESTIMENTOS IMOBILIARIOS	11.113.461,41	D	11.296.771,24	78.884,60	11.177.886,64	D	22.291.348,05	
1.2.0.82	FUNDOS VINCULADOS	11.113.461,41	D	11.296.771,24	78.884,60	11.177.886,64	D	22.291.348,05	
1.2.0.82.01	CONTAS RESTRITA	11.113.461,41	D	11.296.771,24	78.884,60	11.177.886,64	D	22.291.348,05	
1.2.0.82.0128	SANTANDER - FUNDO	11.113.461,41	D	11.202.791,26	24.904,62	11.177.886,64	D	22.291.348,05	
1.2.0.82.0153	SALDO LIQ APLIC FINAN RESTRITA SI RV DVID			78.377,07		25.602,91	D	25.602,91	
1.2.0.82.0194	() SALDO LIQ APLICACOES RESTRITA SI RV DIV			78.377,07		25.602,91	D	25.602,91	
1.2.2.0	BIENS E ATIVOS VINC A CONC E PIRM DO SE	1.600.346.397,00	D	2.355.672,46		2.355.672,46	D	1.602.702.069,46	
1.2.2.01	PARTICIPACOES SOCIETARIAS PERMANENTES	1.600.346.397,00	D	2.355.672,46		2.355.672,46	D	1.602.702.069,46	
1.2.2.01.01	AVALIADAS PELA EQUIVALENCIA PATRIMONIAL	1.600.346.397,00	D	2.355.672,46		2.355.672,46	D	1.602.702.069,46	
1.2.2.01.0157	E. PATRIMONIAL - BITU RENOVAVEIS	1.600.346.397,00	D	2.355.672,46		2.355.672,46	D	1.602.702.069,46	
1.2.3.7	IMOBILIZADO			18.575.273,00			0,00		
1.2.3.71	GERACAO			18.575.273,00			0,00		
1.2.3.71.03	USINAS - IMOBILIZADO EM CURSO			18.575.273,00			0,00		
1.2.3.71.0312	Adiantamento A Fomecedores			18.575.273,00			0,00		
2	PASSIVO E PATRIMONIO LIQUIDO	1.669.172.339,55	C	43.842.730,11	54.575.350,86	10.737.620,75	C	1.699.904.960,30	
2.1	PASSIVO CIRCULANTE	19.472.068,85	C	26.089.898,69	27.162.908,30	1.073.049,61	C	20.545.118,46	
2.1.0.1	FORNICIDORES	4.852.570,07	C	23.526.889,88	23.850.344,17	373.454,29	C	5.176.074,36	
2.1.0.13	MATERIAIS E SERVIÇOS	4.852.570,07	C	23.526.889,88	23.850.344,17	373.454,29	C	5.176.074,36	
2.1.0.13.01	FORNICIDORES NO PAIS	34.132,16	C	18.856.893,66	19.180.347,95	373.454,29	C	357.586,45	
2.1.0.13.0101	Fomecedores De Materiais			18.856.893,66	19.171.814,91	314.921,25	C	314.921,25	
2.1.0.13.0114	PROVISORIOS DE FORNECDORES	34.132,16	C		8.533,04	8.533,04	C	42.665,20	
2.1.0.13.07	FORNICIDORES - COMPARTILHAMENTO DE SPESAS	148.441,69	C				0,00	148.441,69	
2.1.0.13.0705	FORNICIDORES - BITU ENERGIA	148.441,69	C				0,00	148.441,69	
2.1.0.13.03	FORNICIDORES - COMP DESP PARTE RELACIONADA	4.669.996,22	C	4.669.996,22			0,00	4.669.996,22	
2.1.0.13.0301	FORNICIDORES - ICAVA I	160.705,77	C	160.705,77			0,00	160.705,77	
2.1.0.13.0307	FORNICIDORES - ICAVA II	199.589,84	C	199.589,84			0,00	199.589,84	
2.1.0.13.0303	FORNICIDORES - COLONIA	118.576,52	C	118.576,52			0,00	118.576,52	
2.1.0.13.0304	FORNICIDORES - AGUA	177.600,89	C	177.600,89			0,00	177.600,89	
2.1.0.13.0305	FORNICIDORES - ANDORINIA	114.734,69	C	114.734,69			0,00	114.734,69	
2.1.0.13.0306	FORNICIDORES - ILHA GRANDE	285.203,98	C	285.203,98			0,00	285.203,98	
2.1.0.13.0307	FORNICIDORES - PALMAS	222.927,38	C	222.927,38			0,00	222.927,38	
2.1.0.13.0308	FORNICIDORES - RIBEIRAO	193.390,97	C	193.390,97			0,00	193.390,97	
2.1.0.13.0309	FORNICIDORES - ACARU	578.619,14	C	578.619,14			0,00	578.619,14	

DS
UGS

DS
AS






		01/09/2025			31/09/2025		
Conta	Descrição	Saldo	Debitos	Creditos	Saldo	Debitos	Creditos
2.1.0.13.0310	FORNecedores - ALBUQUERQUE	482.281,63	C	482.281,63	482.281,63	0,00	482.281,63
2.1.0.13.0311	FORNecedores - ANIMO	1.060.237,96	C	1.060.237,96	1.060.237,96	0,00	1.060.237,96
2.1.0.13.0312	FORNecedores - APOLIOTIS	547.124,35	C	547.124,35	547.124,35	0,00	547.124,35
2.1.0.13.0313	FORNecedores - AIFINA	529.503,60	C	529.503,60	529.503,60	0,00	529.503,60
2.1.0.2	EMPRESIMOS, FINANCIAMENTOS E DEBITURIS	14.614.342,00	C	2.512.156,76	3.200.784,79	688.628,53	15.302.970,53
2.1.0.22	DEBITURIS	14.614.342,00	C	2.512.156,76	3.200.784,79	688.628,53	15.302.970,53
2.1.0.22.01	MODONACIONAL	14.614.342,00	C	2.512.156,76	3.200.784,79	688.628,53	15.302.970,53
2.1.0.22.0101	DEBITURIS PRINCIPAL - EMISSAO 1	12.560.000,00	C		186.836,39	186.836,39	12.746.836,39
2.1.0.22.0102	() CUSTOS TRANS. A AMORTIZAR DE DEBITURIS	1.518.995,34	D	70.733,88		70.733,88	1.589.729,22
2.1.0.22.0103	ENCARGOS DA DÍVIDA DEBITURIS EMISSAO 1	3.573.337,34	C	2.441.922,38	3.013.948,40	577.076,07	4.145.363,36
2.1.0.5	TRIBUTOS	5.156,78	C	50.812,56	111.779,34	60.968,79	66.173,57
2.1.0.51	TRIBUTOS FIDELVARS	5.156,78	C	5.156,78	13.372,57	8.215,79	13.372,57
2.1.0.51.03	Pis	720,84	C	720,84	1.869,28	1.146,44	1.869,28
2.1.0.51.04	Cofins	4.435,94	C	4.435,94	11.503,29	7.067,35	11.503,29
2.1.0.56	TRIBUTOS RETIDOS NA FONTE			45.655,77	98.406,77	52.751,00	52.751,00
2.1.0.56.01	Imposto De Renda Retido Na Fonte			45.655,77	96.924,74	51.268,97	51.268,97
2.1.0.56.05	Pcc - Pis/Cofins/Cat				1.482,03		1.482,03
2.2	PASSIVO NÃO CIRCULANTE	791.490.548,90	C	17.752.871,47	27.412.442,56	9.659.571,14	801.150.170,04
2.2.0.2	EMPRESIMOS, FINANCIAMENTOS E DEBITURIS	791.490.548,90	C	17.752.871,47	27.412.442,56	9.659.571,14	801.150.170,04
2.2.0.22	DEBITURIS	791.490.548,90	C	17.752.871,47	27.412.442,56	9.659.571,14	801.150.170,04
2.2.0.22.01	MODONACIONAL	791.490.548,90	C	17.752.871,47	27.412.442,56	9.659.571,14	801.150.170,04
2.2.0.22.0101	DEBITURIS PRINCIPAL LP - EMISSAO 1	807.440.000,00	C	186.836,39	10.451.427,44	10.264.591,05	817.704.591,05
2.2.0.22.0102	() Custos De Transacao A Amortizar	15.949.451,10	D	17.566.035,03	16.961.015,12	605.019,91	16.554.471,01
2.4	PATRIMONIO LIQUIDO	878.099.721,00	C			0,00	878.099.721,00
2.4.0.1	CAPITAL SOCIAL	878.099.721,00	C			0,00	878.099.721,00
2.4.0.11	CAPITAL SUBSCRITO	878.099.721,00	C			0,00	878.099.721,00
2.4.0.11.01	NACIONAL	878.099.721,00	C			0,00	878.099.721,00
2.4.0.11.0101	Capital Social	878.099.721,00	C			0,00	878.099.721,00
2.4.0.2	RESERVAS DE CAPITAL	0,00	C			0,00	0,00
2.4.0.29	OUTROS	0,00	C			0,00	0,00
2.4.0.28.01	OUTROS	0,00	C			0,00	0,00
2.4.0.29.0101	OUTROS	0,00	C			0,00	0,00
2.4.0.5	RECURSOS DESTINADOS A AUMENTO DE CAPITAL	110.000,00	C			0,00	110.000,00
2.4.0.51	ADIANTEMENTOS	110.000,00	C			0,00	110.000,00
2.4.0.51.01	Adiantamento Para Futuro Aumento De Capt	110.000,00	C			0,00	110.000,00
6	RESULTADO ANTES DA CONSOLIDAR	61.984.941,40	D	14.219.954,84	5.775.377,50	8.441.577,34	70.429.518,74
6.1	RESULTADO NAS ATIVIDADES	39.437,29	D	375.728,89	372.352,63	3.376,26	42.813,55
6.1.0.1	RECEITA LIQUIDA	5.156,78	D		5.156,78	5.156,78	
6.1.0.11	GERACAO	5.156,78	D		5.156,78	5.156,78	
6.1.0.11.30	() TRIBUTOS SOBRE A RECEITA	5.156,78	D		5.156,78	5.156,78	
6.1.0.11.3001	() PIS	720,84	D		720,84	720,84	
6.1.0.11.3002	() COFINS	4.435,94	D		4.435,94	4.435,94	
6.1.0.5	() GASTOS OPERACIONAIS	34.280,51	D	375.728,89	367.195,85	8.533,04	42.813,55
6.1.0.54	ADMINISTRACAO CENTRAL	34.280,51	D	375.728,89	367.195,85	8.533,04	42.813,55
6.1.0.54.05	PISSOAL			367.195,85	367.195,85	0,00	
6.1.0.54.0511	COMPARTILHAMENTO DE DESPESAS PESSOAL			367.195,85	367.195,85	0,00	
6.1.0.54.08	SERVICOS DE TERCIARIOS	34.280,51	D	8.533,04		8.533,04	42.813,55
6.1.0.54.0812	PROPAGANDA E PUBLICIDADE	148,35	D			0,00	148,35
6.1.0.54.0816	PROVISAO HONORARIO CONTABIL E AUDITORIA	34.132,16	D	8.533,04		8.533,04	42.865,20
6.2	RESULTADO NA OPERACAO RACIONAL	58.482.723,18	D		2.355.672,46	2.355.672,46	56.127.050,72
6.2.0.1	EQUIVALENCIA PATRIMONIAL	58.482.723,18	D		2.355.672,46	2.355.672,46	56.127.050,72
6.2.0.15	ATIVIDADES NAO VINCULADAS A CONCILIAÇÃO DO	58.482.723,18	D		2.355.672,46	2.355.672,46	56.127.050,72
6.2.0.15.01	CANHO NA EQUIVALENCIA PATRIMONIAL				2.355.672,46	2.355.672,46	
6.2.0.15.0101	CANHO NA EQUIVALENCIA PATRIMONIAL				2.355.672,46	2.355.672,46	
6.2.0.15.02	() PERDA NA EQUIVALENCIA PATRIMONIAL	58.482.723,18	D			0,00	58.482.723,18
6.2.0.15.0201	() PERDA NA EQUIVALENCIA PATRIMONIAL	58.482.723,18	D			0,00	58.482.723,18
6.3	RESULTADO FINANCEIRO	3.462.780,93	D	13.844.225,95	3.047.352,41	10.796.873,54	14.259.654,47
6.3.0.1	RECEITAS FINANCEIRAS	110.898,46	C	336.376,88	605.430,01	269.053,13	379.951,59

DS
UGS



DS
AS


JUCESP
 JUNTA COMERCIAL DO ESTADO DE SÃO PAULO
 BALANÇO PATRIMONIAL
 EXERCÍCIO LÍQUIDO EM 31/05/2025
 (Valores em Reais)

		01/05/2025			31/05/2025		
Conta	Descrição	Saldo Ativo	Saldo Passivo	Saldo Ativo	Saldo Passivo	Saldo Ativo	
6.3.0.11	GERAÇÃO	110.898,46	C	336.376,88	605.430,01	269.053,13	
6.3.0.11.01	RECEITA COM APLICAÇÕES FINANCEIRAS	110.898,46	C	317.847,53	605.429,98	267.562,45	
6.3.0.11.0101	RECEITA COM APLIC. FINANCEIRAS - (CAIXA)	77,46	C	-	317.861,86	317.834,32	
6.3.0.11.0103	RECEITA DE APLIC. FIN. COMPLET. COMP. TECNICA	110.826,00	C	317.847,53	287.568,17	80.546,59	
6.3.0.11.11	(-) TRIBUTOS SOBRE RECEITAS FINANCEIRAS	-		18.529,35	-	18.529,35	
6.3.0.11.1101	PIS S/RECEITAS FINANCEIRAS	-		2.590,12	-	2.590,12	
6.3.0.11.1102	COFINS S/RECEITAS FINANCEIRAS	-		15.939,23	-	15.939,23	
6.3.0.11.99	OUTRAS RECEITAS FINANCEIRAS	-		-	0,03	0,03	
6.3.0.11.9901	Descartos Recebidos	-		-	0,03	0,03	
6.3.0.5	(-) DI SP/ SAS FINANCEIRAS	3.573.679,39	D	13.507.849,07	2.441.927,40	11.065.926,67	
6.3.0.51	GERAÇÃO	3.573.679,39	D	13.507.849,07	2.441.927,40	11.065.926,67	
6.3.0.51.01	JUROS T. VARIACAO MONETARIA DIVIDA MOED	3.573.679,39	D	13.489.636,21	2.441.927,40	11.047.713,81	
6.3.0.51.0102	VARIACAO MONETARIA JUROS DA DIVIDA	3.573.337,34	D	3.013.948,40	2.441.927,38	4.145.363,36	
6.3.0.51.0103	Int. Comissoes F. Taxas	342,05	D	24.760,37	0,02	24.760,35	
6.3.0.51.0106	VARIACAO MONETARIA ATUALIZACAO DIVIDAS	-		10.451.427,44	-	10.451.427,44	
6.3.0.51.99	OUTRAS DI SP/ SAS FINANCEIRAS	-		18.212,86	-	18.212,86	
6.3.0.51.9902	CARTA FRANCA	-		18.212,86	-	18.212,86	

DocuSigned by:

 F01ADAC23C72448
 LUIS CARLOS GOMES DA SILVA JUNIOR
 CONTADOR - CRC 15729142/A/O-0

DS

 DS






Capítulo 7 - Cisão Parcial da TUPI ENERGIAS RENOVÁVEIS S.A. para segregar PARTICIPAÇÃO EM INVESTIMENTOS (AÇÕES DE EMPRESA IBITU RENOVÁVEIS) com a IBITU ENERGIA S.A.

2 – LIVROS E ESCRITURAÇÃO

Os livros da **TUPI ENERGIAS RENOVÁVEIS S.A. ("TUPI")** e da **IBITU ENERGIA S.A. ("IBITU ENERGIA")** em que constam os registros respectivamente de PARTICIPAÇÃO EM INVESTIMENTOS (AÇÕES DE EMPRESA IBITU RENOVÁVEIS) e Participação em Investimentos (ações da **TUPI**) na **IBITU ENERGIA**, e que integram a parcela objeto do presente instrumento, acham-se revestidos de todas as formalidades legais e fiscais, tendo sido escriturados de acordo com os princípios fundamentais de contabilidade, uniforme e consistentemente aplicados.

3 – VERIFICAÇÃO DOS ATIVOS

Os ativos objeto do presente instrumento foi verificado, têm existência real, e estão suportados por documentação legal e idônea.

4 - AVALIAÇÃO DO ACERVO LÍQUIDO

O acervo líquido a ser cindido e Incorporado pela empresa **IBITU ENERGIA** através da Participação em Investimentos (Ações da Empresa Ibitu Renováveis) detidas pela **TUPI**, foi avaliado pelo respectivo valor contábil, nos termos dos artigos 183 e 184 da Lei das Sociedades por Ações (Critérios de Avaliação do Ativo e Passivo, respectivamente), com base no Balanço Patrimonial da **TUPI** e da sua subsidiária integral **IBITU RENOVÁVEIS**, levantados em 31 de maio de 2025, e com base no presente documento de **Laudo Reorganização societária do Grupo Ibitu, capítulo 6 anterior de cisão parcial da subsidiária IBITU RENOVÁVEIS**, nesta data de 30 de Junho de 2025, sendo composto pelos seguintes ativos registrados no Ativo Não Circulante da **TUPI** e pelo efeito da Cisão Parcial da sua subsidiária integral **IBITU RENOVÁVEIS**, conforme quadros abaixo:

ATIVO NÃO CIRCULANTE	
BENS E ATIV NAO VINC A CONC E PERM DO SE	
PARTICIPACOES SOCIETARIAS PERMANENTES	
AVALIADAS PELA EQUIVALENCIA PATRIMONIAL	
E. PATRIMONIAL – IBITU RENOVAVEIS	R\$ 1.602.702.069,46
TOTAL	R\$ 1.602.702.069,46
(-) CISÃO PARCIAL IBITU RENOVÁVEIS (Capítulo 6 do presente Laudo)	(R\$ 954.976.986,41)
(=) ACERVO LÍQUIDO	R\$ 647.725.083,05

DS
UGS
DS
RS



5 - BALANÇO PATRIMONIAL



Com base nos critérios anteriormente descritos, foi levantado o Balanço Patrimonial da TUPI e sua controladora IBITU ENERGIA, datados de 31 de maio de 2025, que passam a integrar o presente Laudo de Avaliação como Anexo I, que constitui parte integrante e indissociável deste instrumento.

6 - CONCLUSÃO

Em decorrência dos exames e das análises efetuadas, concluímos que o acervo líquido correspondente ao valor contábil da Participação em investimentos (ações de empresa IBITU RENOVÁVEIS) contidos no Balanço Patrimonial da empresa TUPI a ser incorporado pela empresa IBITU ENERGIA, avaliado segundo os critérios anteriormente descritos, é positivo no valor de R\$ 647.725.083,05 (seiscentos e quarenta e sete milhões, setecentos e vinte e cinco mil, oitenta e três reais e cinco centavos), na data-base de 31 de maio de 2025.

Nessas condições, submetemos este Laudo de Avaliação à apreciação da administração do Grupo IBITU ENERGIA, colocando-nos à disposição para quaisquer esclarecimentos adicionais.

Em vista do exposto, encerramos o presente Laudo de Avaliação, assinando-o digitalmente.

São Paulo, 30 de Junho de 2025.

DocuSigned by:
Alex Viana dos Santos
3AF307D7AAC0436
PRO-CONTATY CONTABILIDADE S/S LTDA. - EPP
CRC: 2SP 016759/0-8

DS
UGS

DS
AS




Balancos Patrimoniais das empresas TUPI ENERGIAS RENOVAVEIS S.A. e IBITU ENERGIA S.A.

DS
UGS

DS
AS





 Anexo I

TUP I - BALANÇO PATRIMONIAL

 BALANÇO PATRIMONIAL


 EXERCÍCIO FINANCEIRO 31/05/2025

 (Valores em Reais)

		01/05/2025			31/05/2025		
Conta	Descrição	Saldo Ativo	Saldo Passivo	Saldo Ativo	Saldo Passivo	Saldo Ativo	Saldo Passivo
1	ATIVO	1.627.187.398,15	0	55.922.773,15	53.634.729,74	7.288.043,41	0
1.1	ATIVO CIRCULANTE	15.727.539,74	0	23.735.056,45	34.990.577,14	11.245.515,69	0
1.1.0.1	CAIXA E EQUIVALENTES DE CAIXA	15.727.539,74	0	12.073.769,58	73.377.811,57	11.304.561,99	0
1.1.0.1.1	CAIXA	18.315,58	0	11.767.840,17	11.758.917,03	8.923,14	0
1.1.0.1.1.07	CONTAS BANCARIAS A VISTA	18.315,58	0	11.767.840,17	11.758.917,03	8.923,14	0
1.1.0.1.1.02.11	BANCO SANTANDER - CONTA CORRENTE	17.829,59	0	11.437.840,15	11.477.965,88	4.874,27	0
1.1.0.1.1.02.12	BANCO ITAU	486,00	0	335.000,02	330.951,15	4.048,87	0
1.1.0.1.1.1	EQUIVALENTES DE CAIXA	15.709.216,56	0	305.419,41	11.618.894,54	11.313.475,13	0
1.1.0.1.1.2.01	APLICACÖES FINANCEIRAS	15.709.216,56	0	305.419,41	11.618.894,54	11.313.475,13	0
1.1.0.1.1.2.01.13	APLIC SANTANDER - CDR	15.709.216,56	0	305.419,41	11.618.894,54	11.313.475,13	0
1.1.0.5	TRIBUTOS COMPLEMENTARES	7,60	0	59.036,30		59.036,30	0
1.1.0.5.1	TRIBUTOS FEDERAIS	7,60	0	59.036,30		59.036,30	0
1.1.0.5.1.03	IMPOSTO DE RENDAMENTO FONTE	7,60	0	59.036,30		59.036,30	0
1.1.0.5.1.03.01	Impostos Aplicacoes Financeiras	7,60	0	59.036,30		59.036,30	0
1.1.0.6	DEPOSITOS JUDICIAIS E CAUCÖES			11.235.564,72	11.235.564,72	0,00	
1.1.0.6.2	CAUCÖES E DEPOSITOS VINCULADOS			11.235.564,72	11.235.564,72	0,00	
1.1.0.6.2.02	CAUCÖES CONTA CORRENTE			11.235.564,72	11.235.564,72	0,00	
1.1.0.6.2.02.09	C/C SANTANDER SOBRE DAVIDA			11.068.825,82	11.068.825,82	0,00	
1.1.0.6.2.02.10	C/C OLIVEIRA TRUST DIVM			166.738,90	166.738,90	0,00	
1.1.1.9	OUTROS ATIVOS CIRCULANTES			367.195,85	367.195,85	0,00	
1.1.1.9.1	CRI DITOS A RECEBER			367.195,85	367.195,85	0,00	
1.1.1.9.1.03	TITULOS DE CREDITO A RECEBER			367.195,85	367.195,85	0,00	
1.1.1.9.1.03.17	TITULOS A RECEBER - AGUA			40.090,39	40.090,39	0,00	
1.1.1.9.1.03.41	TITULOS A RECEBER - AGAR			327.105,46	327.105,46	0,00	
1.2	ATIVO NAO CIRCULANTE	1.611.459.858,41	0	32.187.716,70	18.654.157,60	13.533.559,10	0
1.2.0.8	INVESTIMENTOS TERMOARRIOS	11.113.461,41	0	11.256.771,24	78.884,60	11.177.886,64	0
1.2.0.8.2	FUNDOS VINCULADOS	11.113.461,41	0	11.256.771,24	78.884,60	11.177.886,64	0
1.2.0.8.2.01	CONTAS RE SERVA	11.113.461,41	0	11.256.771,24	78.884,60	11.177.886,64	0
1.2.0.8.2.01.28	SANTANDER - FUNDO	11.113.461,41	0	11.202.791,26	24.904,62	11.177.886,64	0
1.2.0.8.2.01.93	SALDO LIQ APLIC FINAN RE SERVA SERVIDO	28.377,07	0	25.602,91	28.377,07	2.774,16	0
1.2.0.8.2.01.94	() SALDO LIQ APLICACÖES RE SERVA SERVIDO	28.377,07	0	28.377,07	25.602,91	2.774,16	0
1.2.2.0	BENS E ATIV NAO VINC A CONC E PERM DO SF	1.600.346.397,00	0	2.355.672,46		2.355.672,46	0
1.2.2.0.1	PARTICIPACÖES SOCIETARIAS PERMANENTES	1.600.346.397,00	0	2.355.672,46		2.355.672,46	0
1.2.2.0.1.01	AVALIADAS PELA EQUIVALENCIA PATRIMONIAL	1.600.346.397,00	0	2.355.672,46		2.355.672,46	0
1.2.2.0.1.01.57	E. PATRIMONIAL - BITU RENOVAVEIS	1.600.346.397,00	0	2.355.672,46		2.355.672,46	0
1.2.3.2	IMOBILIZADO			18.575.773,00	18.575.773,00	0,00	
1.2.3.2.1	GERACAO			18.575.773,00	18.575.773,00	0,00	
1.2.3.2.1.03	USINAS - IMOBILIZADO EM CURSO			18.575.773,00	18.575.773,00	0,00	
1.2.3.2.1.03.12	Adiantamento A Fomecedores			18.575.773,00	18.575.773,00	0,00	
2	PASSIVO E PATRIMONIO LIQUIDO	1.689.177.339,55	0	43.642.730,11	54.579.350,86	10.732.620,75	0
2.1	PASSIVO CIRCULANTE	19.472.068,85	0	26.089.858,69	27.162.908,30	1.073.049,61	0
2.1.0.1	FORNECEDORES	4.852.570,07	0	23.576.889,88	23.850.344,17	323.454,29	0
2.1.0.1.3	MATERIAS E SERVIÇOS	4.852.570,07	0	23.576.889,88	23.850.344,17	323.454,29	0
2.1.0.1.3.01	FORNECEDORES NO PMS	34.132,16	0	18.856.893,66	19.180.347,95	323.454,29	0
2.1.0.1.3.01.01	Fomecedores De Materiais			18.856.893,66	19.171.814,91	314.921,25	0
2.1.0.1.3.01.14	PROVISÖES DE FORNECEDORES	34.132,16	0		8.533,04	8.533,04	0
2.1.0.1.3.02	FORNECEDORES COMPARTILHAMENTO DE SPI SAS	148.441,69	0			0,00	
2.1.0.1.3.02.06	FORNECEDORES - BITU INEGUA	148.441,69	0			0,00	
2.1.0.1.3.03	FORNECEDORES COMP DESP PARTE RELACIONADA	4.669.996,22	0	4.669.996,22	4.669.996,22	0,00	
2.1.0.1.3.03.01	FORNECEDORES - IGUAU I	160.705,77	0	160.705,77	160.705,77	0,00	
2.1.0.1.3.03.02	FORNECEDORES - IGUAU II	199.589,84	0	199.589,84	199.589,84	0,00	
2.1.0.1.3.03.03	FORNECEDORES - COLONIA	118.576,57	0	118.576,57	118.576,57	0,00	
2.1.0.1.3.03.04	FORNECEDORES - AGUA	177.600,89	0	177.600,89	177.600,89	0,00	
2.1.0.1.3.03.05	FORNECEDORES - ANDORINHA	114.734,69	0	114.734,69	114.734,69	0,00	
2.1.0.1.3.03.06	FORNECEDORES - IGUA GRANDE	285.203,98	0	285.203,98	285.203,98	0,00	
2.1.0.1.3.03.07	FORNECEDORES - PALMAS	222.927,38	0	222.927,38	222.927,38	0,00	
2.1.0.1.3.03.08	FORNECEDORES - RIBIRAO	193.390,97	0	193.390,97	193.390,97	0,00	
2.1.0.1.3.03.09	FORNECEDORES - ACARU	578.619,14	0	578.619,14	578.619,14	0,00	

DS
UGS

DS
RS



Conta	Descrição	01/05/2025	31/05/2025
2.1.0.13.0310	FORNICEDORES ALBUQUERQUE	482.281,63 C	482.281,63
2.1.0.13.0311	FORNICEDORES ANIMO	1.060.237,96 C	1.060.237,96
2.1.0.13.0312	FORNICEDORES APOLIOTTI S	547.124,35 C	547.124,35
2.1.0.13.0313	FORNICEDORES ARENA	529.503,60 C	529.503,60
2.1.0.7	EMPRESIMOS, FINANCIAMENTOS E DEBITURIS	14.614.342,00 C	3.200.784,79
2.1.0.22	DEBITURIS	14.614.342,00 C	3.200.784,79
2.1.0.22.01	MOD DA NACIONAL	14.614.342,00 C	3.200.784,79
2.1.0.22.0101	DEBITURIS PRINCIPAL EMISSAO 1	12.560.000,00 C	186.836,39
2.1.0.22.0102	() CUSTOS TRANS. A AMORTIZAR DE DEBITURIS	1.518.995,34 D	70.733,88
2.1.0.22.0103	ENCARGOS DA OMBDA DE DEBITURIS EMISSAO 1	3.573.337,34 C	2.441.972,38
2.1.0.5	TRIBUTOS	5.156,78 C	50.812,55
2.1.0.51	TRIBUTOS FEDEIS	5.156,78 C	13.372,57
2.1.0.51.03	Pis	720,84 C	720,84
2.1.0.51.04	CoFins	4.435,94 C	11.503,29
2.1.0.56	TRIBUTOS RETIDOS NA FONTE		45.655,77
2.1.0.56.01	Imposto De Renda Retido Na Fonte		45.655,77
2.1.0.56.05	Pcc Pis/CoFins/Cst		1.482,03
2.2	PASSIVO NÃO CIRCULANTE	791.490.548,90 C	17.752.871,42
2.2.0.2	EMPRESIMOS, FINANCIAMENTOS E DEBITURIS	791.490.548,90 C	17.752.871,42
2.2.0.22	DEBITURIS	791.490.548,90 C	17.752.871,42
2.2.0.22.01	MOD DA NACIONAL	791.490.548,90 C	17.752.871,42
2.2.0.22.0101	DEBITURIS PRINCIPAL LP EMISSAO 1	807.440.000,00 C	186.836,39
2.2.0.22.0102	() Custos De Transacao A Amortizar	15.949.451,10 D	17.566,03
2.4	PATRIMONIO LIQUIDO	878.099.721,00 C	0,00
2.4.0.1	CAPITAL SOCIAL	878.099.721,00 C	0,00
2.4.0.11	CAPITAL SUBSCRITO	878.099.721,00 C	0,00
2.4.0.11.01	NACIONAL	878.099.721,00 C	0,00
2.4.0.11.0101	Capital Social	878.099.721,00 C	0,00
2.4.0.2	RESERVAS DE CAPITAL	0,00 C	0,00
2.4.0.29	OUTROS	0,00 C	0,00
2.4.0.29.01	OUTROS	0,00 C	0,00
2.4.0.29.0101	OUTROS	0,00 C	0,00
2.4.0.5	RECURSOS DESTINADOS A AUMENTO DE CAPITAL	110.000,00 C	0,00
2.4.0.51	ADIANTEMENTOS	110.000,00 C	0,00
2.4.0.51.01	Adiantamento Para Futuro Aumento De Capt	110.000,00 C	0,00
6	RESULTADO ANTES DA CIL E IR	61.984.941,40 D	14.719.954,84
6.1	RESULTADO NAS ATIVIDADES	39.437,29 D	375.778,89
6.1.0.1	RECEITA LIQUIDA	5.156,78 D	372.352,63
6.1.0.11	GRACAO	5.156,78 D	5.156,78 C
6.1.0.11.30	() TRIBUTOS SOBRE A RECEITA	5.156,78 D	5.156,78 C
6.1.0.11.3001	() PIS	720,84 D	720,84 C
6.1.0.11.3002	() COFINS	4.435,94 D	4.435,94 C
6.1.0.5	() GASTOS OPERACIONAIS	34.280,51 D	367.195,85
6.1.0.54	ADMINISTRACAO GERAL	34.280,51 D	367.195,85
6.1.0.54.05	PESSOAL		367.195,85
6.1.0.54.0511	COMPARTILHAMENTO DE DESPESAS PESSOAL		0,00
6.1.0.54.08	SERVICOS DE TERCEIROS	34.280,51 D	8.533,04
6.1.0.54.0812	PROPAGANDA E PUBLICIDADE	148,35 D	0,00
6.1.0.54.0816	PROVISAO HONORARIO CONTABE E AUDITORIA	34.132,16 D	8.533,04
6.2	RESULTADO NA OPERACAO	58.482.723,18 D	2.355.672,46
6.2.0.1	EQUIVALENCIA PATRIMONIAL	58.482.723,18 D	2.355.672,46 C
6.2.0.15	ATIVIDADES NAO VINCULADAS A CONCESSAO DO	58.482.723,18 D	2.355.672,46 C
6.2.0.15.01	GANHO NA EQUIVALENCIA PATRIMONIAL		2.355.672,46 C
6.2.0.15.0101	GANHO NA EQUIVALENCIA PATRIMONIAL		2.355.672,46 C
6.2.0.15.02	() PERDA NA EQUIVALENCIA PATRIMONIAL	58.482.723,18 D	0,00
6.2.0.15.0201	() PERDA NA EQUIVALENCIA PATRIMONIAL	58.482.723,18 D	0,00
6.3	RESULTADO FINANCEIRO	3.462.780,93 D	13.844.225,95
6.3.0.1	RECEITAS FINANCEIRAS	110.888,46 C	336.376,88

DS
UGS

DS
AS






BRISE ENERGIAS RENOVAVEIS S.A.
BALANÇO PATRIMONIAL
EXERCÍCIO FINANCEIRO 31/05/2025
 (Valores em Reais)


		01/05/2025		31/05/2025	
		Ativo	Passivo	Ativo	Passivo
6.3.0.11	GERAÇÃO				
6.3.0.11.01	RECEITA COM APLICAÇÕES FINANCEIRAS	110.898,46 C	336.376,88	605.430,01	269.050,13 C
6.3.0.11.0101	RECEITA COM APLIC. FINANCEIRAS - (CAIXA)	110.898,46 C	317.047,53	605.429,98	267.582,45 C
6.3.0.11.0103	RECEITA DE APLIC.FIN. COMPL.COMPR.TEN.CIA	77,46 C		317.861,86	317.861,86 C
6.3.0.11.11	() TRIBUTOS SOBRE RECEITAS FINANCEIRAS	110.826,00 C	317.847,53	287.568,17	30.278,41 D
6.3.0.11.1101	PIS S/RECEITAS FINANCEIRAS		18.529,35		18.529,35 D
6.3.0.11.1102	COFINS S/RECEITAS FINANCEIRAS		2.590,12		2.590,12 D
6.3.0.11.99	OUTRAS RECEITAS FINANCEIRAS		15.939,73		15.939,73 D
6.3.0.11.9901	Descontos recebidos			0,03	0,03 C
6.3.0.5	() DI SPISAS FINANCEIRAS			0,03	0,03 C
6.3.0.51	GERAÇÃO	3.573.679,39 D	13.507.848,07	2.441.927,40	11.065.926,67 D
6.3.0.51.01	JUROS E VARIAÇÃO MONETARIA - DIVIDA MOI D	3.573.679,39 D	13.507.848,07	2.441.927,40	11.065.926,67 D
6.3.0.51.0102	VARIAÇÃO MONETARIA - JUROS DA DIVIDA	3.573.337,34 D	3.013.948,40	2.441.927,38	572.026,02 D
6.3.0.51.0103	Int. Comissões e Taxas	342,05 D	24.760,37	0,02	24.760,35 D
6.3.0.51.0106	VARIAÇÃO MONETARIA ATUALIZAÇÃO DIVIDAS		10.451.427,44		10.451.427,44 D
6.3.0.51.99	OUTRAS DI SPISAS FINANCEIRAS		18.712,86		18.712,86 D
6.3.0.51.9902	CARTA FIANCA		18.712,86		18.712,86 D

DocuSigned by:

 PD1ADAC23C12448
 LUIS CARLOS GOMES DA SILVA JUNIOR
 CONTADOR - CRC: 1SP29142/AO-0

DS

 DS





ANEXO I
BALANÇO PATRIMONIAL
EXERCÍCIO FINDO EM 31/05/2025
 (Valores em Reais)

		01/05/2025				31/05/2025			
Conta	Descrição	Orig. da Escritura	Exp.	Debitos	Creditos	Rest. por Fazer	Rest. por Fazer	Debitos	Rest.
1	ATIVO	1.022.857.765,67	D	761.343.731,68	324.125.781,43	67.782.049,75	C	960.075.715,97	D
1.1	ATIVO CIRCULANTE	145.861.990,26	D	261.337.500,74	306.909.677,76	45.577.147,57	C	100.769.807,74	D
1.1.0.1	CAIXA E EQUIVALENTES DE CAIXA	4.241.317,27	D	141.548.694,23	145.390.629,61	3.841.929,38	C	401.387,89	D
1.1.0.1.1	CAIXA	20.844,90	D	136.137.930,96	138.136.037,94	1.993,07	D	22.737,95	D
1.1.0.1.1.02	CONTAS BANCARIAS A VISTA	20.844,90	D	136.137.930,80	138.135.991,78	1.053,07	D	22.737,95	D
1.1.0.1.1.02.03	BANCO BRADESCO	1.465,59	D	11,80		11,50	D	1.477,09	D
1.1.0.1.1.02.05	BANCO BTG PACTUAL	0,01	D	9.747.308,65	9.747.308,65	0,00		0,01	D
1.1.0.1.1.02.12	BANCO ITAU	6.488,78	D	127.878.036,67	127.678.590,33	554,66	C	5.934,12	D
1.1.0.1.1.02.13	Banco Safra	12.890,56	D	712.526,98	710.092,80	2.436,18	D	15.326,73	D
1.1.0.1.1.06	CONTAS BANCARIAS A VISTA VINCULADAS			46,16		46,16		0,00	
1.1.0.1.1.06.001	BANCO CONTA VINCULADA BRADESCO			46,16		46,16		0,00	
1.1.0.1.2	EQUIVALENTES DE CAIXA	4.222.477,34	D	3.410.763,77	7.254.585,57	3.843.827,40	C	378.649,94	D
1.1.0.1.2.01	APLICACOES FINANCEIRAS	4.222.477,34	D	3.410.763,77	7.254.585,57	3.843.827,40	C	378.649,94	D
1.1.0.1.2.01.12	APLICACAO PACTUAL - CDI	3.504.204,57	D	3.364.300,10	6.483.857,73	3.125.554,63	C	378.649,94	D
1.1.0.1.2.01.23	APLICACAO SAARA - CDI	718.267,77	D	34.613,45	752.881,72	718.267,77	C		
1.1.0.1.2.01.98	() SALDO LIQ APLICACAO CAIXA LIVRE	10.800,48	C	10.800,48	1.046,24	9.754,24	D	1.046,24	C
1.1.0.1.2.01.99	SALDO LIQU APLICACAO'S CAIXA LIVRE	10.800,48	D	1.046,24		9.754,24	C	1.046,24	D
1.1.0.5	TRIBUTOS COMPLEMENTARES	298.129,76	D	13.598,07		13.598,07	D	311.727,78	D
1.1.0.5.1	TRIBUTOS FIDUCIARIOS	298.129,76	D	13.598,07		13.598,07	D	311.727,78	D
1.1.0.5.1.03	IMPOSTO DE RENDA RETIDO NA FONTE	297.952,74	D	13.598,07		13.598,07	D	311.850,26	D
1.1.0.5.1.03.01	IRRF S/Agências Financeiras	297.246,93	D	13.598,07		13.598,07	D	310.844,82	D
1.1.0.5.1.03.02	IRRF A RECEBER	786,44	D			0,00		706,44	D
1.1.0.5.1.99	OUTROS	177,52	D			0,00		177,52	D
1.1.0.5.1.99.07	TRF A RECEBER	177,52	D			0,00		177,52	D
1.1.1.2	DESPESAS PAGAS ANTECIPADAMENTE	2.279.826,23	D	735.463,20	2.202.923,00	1.957.459,88	C	312.365,43	D
1.1.1.2.2	PREMIOS DE SEGUROS	2.090.443,89	D	735.463,20	2.165.046,56	1.929.563,36	C	160.860,53	D
1.1.1.2.2.01	SEGUROS A APRECIAR	2.090.443,89	D	735.463,20	2.165.046,56	1.929.563,36	C	160.860,53	D
1.1.1.2.2.01.90	SEGUROS A APRECIAR	2.090.443,89	D	735.463,20	2.165.046,56	1.929.563,36	C	160.860,53	D
1.1.1.2.2.9	OUTROS	189.382,34	D		37.876,44	37.876,44	C	151.505,90	D
1.1.1.2.2.9.02	OUTRAS DESPESAS ANTECIPADAS	189.382,34	D		37.876,44	37.876,44	C	151.505,90	D
1.1.1.9	OUTROS ATIVOS CIRCULANTES	139.040.677,00	D	119.539.774,79	159.316.131,15	39.776.356,36	C	99.264.320,64	D
1.1.1.9.1	CREDITOS A RECEBER	139.040.677,00	D	119.539.774,79	159.316.131,15	39.776.356,36	C	99.264.320,64	D
1.1.1.9.1.01	IMPENHADOS	56.778,79	D	717.736,90	757.404,36	39.667,46	C	16.111,33	D
1.1.1.9.1.01.01	Antecipação De Salários			578.977,86	578.977,86	0,00			
1.1.1.9.1.01.07	Antecipação De férias	56.778,79	D	138.759,04	178.426,50	39.667,46	C	16.111,33	D
1.1.1.9.1.02	FORNECIMENTOS	311.772,11	D	492.591,58	308.138,14	184.453,44	D	496.225,55	D
1.1.1.9.1.02.07	Adiantamentos Diversos	311.772,11	D	492.591,58	308.138,14	184.453,44	D	496.225,55	D
1.1.1.9.1.03	TITULOS DE CREDITO A RECEBER	4.144.274,00	D	3.889.181,58	3.467.404,01	421.777,57	D	4.566.001,57	D
1.1.1.9.1.03.12	TITULOS A RECEBER - BILHETE COMERC.	531.052,76	D	181.016,59		181.016,59	D	712.069,34	D
1.1.1.9.1.03.13	TITULOS A RECEBER - FIDUCIARIOS	2.037.043,26	D			0,00		2.037.043,26	D
1.1.1.9.1.03.14	TITULOS A RECEBER - COLONIA			181.908,30	181.908,30	0,00			
1.1.1.9.1.03.15	TITULOS A RECEBER - IGARA I			264.837,08	264.837,08	0,00			
1.1.1.9.1.03.16	TITULOS A RECEBER - IGARA II			264.837,08	264.837,08	0,00			
1.1.1.9.1.03.17	TITULOS A RECEBER - AGURA	408.118,70	D	181.908,30	181.908,30	0,00		408.118,70	D
1.1.1.9.1.03.18	TITULOS A RECEBER - ANDORINHA			181.908,30	181.908,30	0,00			
1.1.1.9.1.03.22	TITULOS A RECEBER - ILHA GRANDE			218.468,30	218.468,30	0,00			
1.1.1.9.1.03.23	TITULOS A RECEBER - PALMAS			218.468,30	218.468,30	0,00			
1.1.1.9.1.03.24	TITULOS A RECEBER - COQUEIRAL	116.293,12	D			0,00		116.293,12	D
1.1.1.9.1.03.25	TITULOS A RECEBER - RIBEIRAO			218.468,30	218.468,30	0,00			
1.1.1.9.1.03.26	TITULOS A RECEBER - CARACARA			120.380,49	120.380,49	0,00			
1.1.1.9.1.03.27	TITULOS A RECEBER - AMONTADA			120.380,49		120.380,49	D	120.380,49	D
1.1.1.9.1.03.31	TITULOS A RECEBER - COLIBRI			120.380,49	120.380,49	0,00			
1.1.1.9.1.03.35	TITULOS A RECEBER - ARINA			226.939,52	226.939,52	0,00			
1.1.1.9.1.03.39	TITULOS A RECEBER - CALDIRAO GRANDE 2	987,47	D			0,00		987,47	D
1.1.1.9.1.03.41	TITULOS A RECEBER - ACARI			226.939,52	226.939,52	0,00			
1.1.1.9.1.03.42	TITULOS A RECEBER - ANEMOM			226.939,52	226.939,52	0,00			
1.1.1.9.1.03.43	TITULOS A RECEBER - APOLIOTOS			226.939,52	226.939,52	0,00			
1.1.1.9.1.03.44	TITULOS A RECEBER - AMSTARCO	123.560,35	D	120.380,49		120.380,49	D	243.940,84	D

DS
UGS

DS
AS





BRISE ENERGIAS RENOVAVEIS S.A.
BALANÇO PATRIMONIAL
EXERCÍCIO FINDO EM 31/05/2025
(Valores em R\$'s)

	01/05/2025		31/05/2025	
	Ativo	Passivo	Ativo	Passivo
1.1.1.91.0345	TÍTULOS A RECEBER - BAILOLOMIU	170.380,49	170.380,49	0,00
1.1.1.91.0346	TÍTULOS A RECEBER - BOREAS	170.380,49	170.380,49	0,00
1.1.1.91.0347	TÍTULOS A RECEBER - BRITI	170.380,49	170.380,49	0,00
1.1.1.91.0348	TÍTULOS A RECEBER - CRUZZEIRO	128.696,98	0,00	128.696,98
1.1.1.91.0349	TÍTULOS A RECEBER - DANUBIO	129.142,60	0,00	129.142,60
1.1.1.91.0350	TÍTULOS A RECEBER - FLORENZ	115.923,85	0,00	115.923,85
1.1.1.91.0351	TÍTULOS A RECEBER - IAPURA	143.086,00	0,00	143.086,00
1.1.1.91.0352	TÍTULOS A RECEBER - NOTUS	131.743,48	0,00	131.743,48
1.1.1.91.0360	TÍTULOS A RECEBER - ALBUQUERQUE	276.939,57	276.939,57	0,00
1.1.1.91.0361	TÍTULOS A RECEBER - LIRA	130.134,72	0,00	130.134,72
1.1.1.91.0384	TÍTULOS A RECEBER - TUPI	148.441,69	0,00	148.441,69
1.1.1.91.17	DIVIDENDOS E JUROS SOBRE CAPITAL PRÓPRIO	7.677.503,72	114.440.264,73	114.440.264,73
1.1.1.91.1700	DIVIDENDOS A RECEBER	0,00	114.440.264,73	114.440.264,73
1.1.1.91.1722	DIVIDENDOS A RECEBER - BITU RENOVAVEIS	7.677.503,72	0,00	7.677.503,72
1.1.1.91.99	OUTROS	126.851.398,38	40.342.919,91	86.508.478,47
1.1.1.91.9907	CONTAS A RECEBER - BRISA DO CAPITAL SOCIAL	126.851.398,38	40.342.919,91	86.508.478,47
1.7	ATIVO NÃO CIRCULANTE	876.956.815,41	6.201,44	859.755.913,18
1.7.0.5	TRIBUTOS COMPARSAIS	3.101.976,90	6.201,44	1.627.519,46
1.7.0.5.1	TRIBUTOS FIDUCIÁRIOS	3.101.976,90	6.201,44	1.627.519,46
1.7.0.5.1.01	IMPOSTO DE RENDA	2.688.544,56	6.201,44	1.229.328,56
1.7.0.5.1.02	SALDO A PAGAR (IMP)	2.688.544,56	6.201,44	1.229.328,56
1.7.0.5.1.02	CONTRIBUICAO SOCIAL	413.432,34	0,00	398.190,90
1.7.0.5.1.0207	SALDO A PAGAR CSLL	413.432,34	15.241,44	398.190,90
1.7.0.6	DIPÓSITOS JUDICIAIS E CAUCOIS	19.877,26	0,00	19.877,26
1.7.0.6.1	DIPÓSITOS JUDICIAIS	19.877,26	0,00	19.877,26
1.7.0.6.1.01	TRABALHISTAS	19.877,26	0,00	19.877,26
1.7.0.6.1.0101	PROCESSOS TRABALHISTAS	19.877,26	0,00	19.877,26
1.7.1.9	OUTROS ATIVOS NÃO CIRCULANTES	1.659.644,14	0,00	1.659.644,14
1.7.1.9.1	CRIANÇAS A RECEBER	1.659.644,14	0,00	1.659.644,14
1.7.1.9.1.14	MUTUOS	1.659.644,14	0,00	1.659.644,14
1.7.1.9.1.14.15	MUTUOS - IPANEMA	370.134,76	0,00	370.134,76
1.7.1.9.1.14.16	MUTUOS - ELOS	1.289.509,38	0,00	1.289.509,38
1.7.2.0	BENS E ATIVOS NÃO VINCULADOS COM O PATRIMÔNIO	869.692.732,87	15.776.268,83	853.966.464,04
1.7.2.0.1	PARTICIPACOES SOCIAIS PERMANENTES	869.692.732,87	15.776.268,83	853.966.464,04
1.7.2.0.1.01	AVALIADAS PELA EQUIVALENCIA PATRIMONIAL	869.692.732,87	15.776.268,83	853.966.464,04
1.7.2.0.1.0104	Adiantamento Para Futuro Aumento De Capi	110.000,00	0,00	110.000,00
1.7.2.0.1.0153	EL PATRIMONIAL - BITU COMERC	53.457.952,47	7.781.691,49	46.186.260,98
1.7.2.0.1.0159	EL PATRIMONIAL - TUPI	816.114.780,40	8.444.577,34	807.670.203,06
1.7.3.7	IMOBILIZADO	1.389.230,39	7.864,32	1.381.666,07
1.7.3.7.4	ADMINISTRACAO	1.389.230,39	7.864,32	1.381.666,07
1.7.3.7.4.01	ADM CENTRAL - IMOBILIZADO EM SERVICO	1.779.175,85	0,00	1.779.175,85
1.7.3.7.4.0103	Edificacoes, Obras Civis E Melhorias	1.452.423,58	0,00	1.452.423,58
1.7.3.7.4.0106	Móveis E Utensílios	326.752,27	0,00	326.752,27
1.7.3.7.4.02	() DEPRECIACAO ACUMULADA - ADMINISTRACAO	308.945,46	7.564,32	397.509,78
1.7.3.7.4.0200	() DEPRECIACAO ACUMULADA - ADMINISTRACAO	751.140,07	4.841,39	756.981,46
1.7.3.7.4.0206	() MOVIS E UTILISIOS	138.806,39	2.722,93	141.529,32
1.7.3.3	INTANGIVEL	1.132.353,85	1.611,64	1.130.742,21
1.7.3.3.1	GERACAO	1.132.353,85	1.611,64	1.130.742,21
1.7.3.3.1.01	USINAS INTANGIVEL EM SERVICO	361.978,87	0,00	361.978,87
1.7.3.3.1.0103	Softwares	361.978,87	0,00	361.978,87
1.7.3.3.1.02	() AMORTIZACAO ACUMULADA - USINAS	376.178,96	1.611,64	377.790,60
1.7.3.3.1.0203	() SOFTWARES	376.178,96	1.611,64	377.790,60
1.7.3.3.1.03	USINAS INTANGIVEL EM CURSO	1.096.503,94	0,00	1.096.503,94
1.7.3.3.1.0306	Desenvolvimento De Projetos	1.096.503,94	0,00	1.096.503,94
7	PASSIVO PATRIMONIAL LIQUIDO	1.172.720.846,29	165.405.140,53	1.007.315.705,76
2.1	PASSIVO CIRCULANTE	55.601.684,76	174.001.144,40	178.602.829,16
2.1.0.1	FONTE DE RECURSOS	9.511.685,66	5.296.127,26	3.337.908,53
2.1.0.1.3	MATRIAS E SERVIÇOS	9.511.685,66	5.296.127,26	3.337.908,53
2.1.0.1.3.01	FONTE DE RECURSOS NO PAIS	2.919.781,10	5.296.127,26	3.337.908,53

DS
UGS

DS
RS





ANEXO
IBITU PATRIMONIAL
BALANÇO PATRIMONIAL
EXERCÍCIO FIMDO EM 31/05/2025
 (Valores em Reais)

		01/05/2025			31/05/2025		
Código	Descrição	Saldo Ativo	Saldo Passivo	Saldo Ativo	Saldo Passivo	Saldo Ativo	
2.1.0.13.0101	Fornecedores De Materias	2.400.113,62	C	5.129.704,28	3.207.299,02	1.922.405,26 D	
2.1.0.13.0111	PROVISOR S DE FORNE CI DORES - M I D I C A O	38.800,60	C	38.800,60		38.800,60 D	
2.1.0.13.0114	PROVISOR S DE FORNE CI DORES	480.866,08	C	127.677,36	130.609,51	7.987,13 C	
2.1.0.13.03	FORNE CI DORES COMP DE SP PARTE RELACIONADA	6.591.904,58	C			0,00	
2.1.0.13.0315	FORNE CI DORES - ARRETCARCO	6.591.904,58	C			0,00	
2.1.0.3	OBRIGACOES SOCIAIS E TRABALHISTAS	7.065.488,68	C	3.267.892,69	4.883.311,79	1.615.418,60 C	
2.1.0.31	OU L I A D I PAGAM I N T O	7.065.488,68	C	3.267.892,69	4.883.311,79	1.615.418,60 C	
2.1.0.31.01	Índice De Pagamento Líquida			2.464.226,25	2.464.226,25	0,00	
2.1.0.31.02	13º SALARIO	583.496,67	C	57.911,20	700.628,58	142.717,38 C	
2.1.0.31.03	Férias	2.014.682,65	C	286.242,19	363.785,29	67.543,10 C	
2.1.0.31.04	Tributos Retidos Na Fonte	419.963,70	C	403.051,54	987.941,76	579.890,22 C	
2.1.0.31.06	RESCISAO	1.361,53	C	51.796,79	48.435,26	3.361,53 D	
2.1.0.31.07	PARTICIPACAO LUCROS - PLR	3.233.985,18	C		826.214,00	826.214,00 C	
2.1.0.31.99	Outros			4.665,77	7.061,15	2.415,43 C	
2.1.0.5	TRIBUTOS	800.696,08	C	797.935,94	1.339.689,85	541.723,91 C	
2.1.0.51	TRIBUTOS F I D I U A R I A S	15.741,44	C	15.741,44	1.672,12	13.369,32 D	
2.1.0.51.03	IR	2.130,52	C	2.130,52	761,69	1.668,83 D	
2.1.0.51.04	Cofins	13.110,92	C	13.110,92	1.610,43	11.500,49 D	
2.1.0.55	CONTRIBUICOES SOCIAIS	758.623,34	C	771.765,21	1.268.055,17	497.089,96 C	
2.1.0.55.01	Inss	634.991,51	C	640.332,45	1.116.510,94	476.178,49 C	
2.1.0.55.02	Infgt	123.742,83	C	131.432,76	152.158,23	20.722,47 C	
2.1.0.55.04	Contribuição Sindical	189,00	C	189,00		189,00 C	
2.1.0.56	TRIBUTOS RETIDOS NA FONTE	26.932,10	C	10.929,29	68.932,56	58.003,27 C	
2.1.0.56.01	Imposto De Renda Retido Na Fonte	4.908,14	C	2.586,33	16.822,39	14.226,06 C	
2.1.0.56.05	Pcc - PIs/Cofins/Cst	21.976,46	C	8.296,46	52.110,17	43.814,71 C	
2.1.0.56.08	Inss Retido	47,50	C	47,50		47,50 D	
2.1.0.7	DIVIDENDOS DE DECLARADOS E JURIS SOBRI O CA	75.862,01	C	114.440.264,73	114.440.264,73	0,00	
2.1.0.71	DIVIDENDOS	75.862,01	C	114.440.264,73	114.440.264,73	0,00	
2.1.0.71.00	DIVIDENDOS A PAGAR			114.440.264,73	114.440.264,73	0,00	
2.1.0.71.09	DIVIDENDOS ASTRA	75.862,01	C			0,00	
2.1.1.8	OBRIGACOES COM ASSOCIADOS	38.146.754,38	C	38.146.754,91		38.146.754,91 D	
2.1.1.89	OUTROS	38.146.754,38	C	38.146.754,91		38.146.754,91 D	
2.1.1.89.07	CONTAS A PAGAR DE EDUCACAO CAPITAL SOCIAL	38.146.754,38	C	38.146.754,91		38.146.754,91 D	
2.1.1.9	OUTROS PASSIVOS CIRCULANTI S	1.196,62	C			0,00	
2.1.1.91	CONSUMIDORES	1.196,62	C			0,00	
2.1.1.91.01	ADIANTAM I N T O D E CL I E N T I S	1.196,62	C			0,00	
2.1.1.91.0103	OUTROS ADIANTAM I N T O S	1.196,62	C			0,00	
2.2	PASSIVO NAO CIRCULANTE	36.871.617,61	C	3.456.165,00	60,65	3.456.104,35 D	
2.2.0.2	EMPRESTIMOS, FINANCIAM I N T O S E D I R E N T U R E S	36.871.617,61	C	3.456.165,00		3.456.165,00 D	
2.2.0.25	MUTUOS - COLIGADAS E CONTROLADAS OU CONT	36.871.617,61	C	3.456.165,00		3.456.165,00 D	
2.2.0.25.13	MUTUO - IBITU COMERCIALIZADORA	36.871.617,61	C	3.456.165,00		3.456.165,00 D	
2.2.0.6	PROVISAO PARA LITIGIOS	5.744,50	C		60,65	60,65 C	
2.2.0.61	TRABALHISTAS	5.744,50	C		60,65	60,65 C	
2.2.0.61.01	PROCI S S O S TRABALHISTAS	5.744,50	C		60,65	60,65 C	
2.4	PATRIMONIO LIQUIDO	1.029.741.799,93	C		0,00	1.029.741.799,93 C	
2.4.0.1	CAPITAL SOCIAL	1.001.116.496,25	C		0,00	1.001.116.496,25 C	
2.4.0.11	CAPITAL SUBSCRITO	1.001.116.496,25	C		0,00	1.001.116.496,25 C	
2.4.0.11.01	NACIONAL	1.001.116.496,25	C		0,00	1.001.116.496,25 C	
2.4.0.11.0103	Capital Social	1.001.116.496,25	C		0,00	1.001.116.496,25 C	
2.4.0.2	RESERVAS DE CAPITAL	27.305.521,43	C		0,00	27.305.521,43 C	
2.4.0.29	OUTROS	27.305.521,43	C		0,00	27.305.521,43 C	
2.4.0.29.01	OUTROS	27.305.521,43	C		0,00	27.305.521,43 C	
2.4.0.29.0103	OUTROS	27.305.521,43	C		0,00	27.305.521,43 C	
2.4.0.3	OUTROS RESULTADOS ABREVIANTES	0,04	C		0,00	0,04 C	
2.4.0.31	AJUSTE DE AVALIACAO PATRIMONIAL	0,04	C		0,00	0,04 C	
2.4.0.31.01	AJUSTE S DE VAL I M I N T O S D O ATIVO	0,04	C		0,00	0,04 C	
2.4.0.31.0103	Equivalência Sobre Ganhos Abrengente De	0,04	C		0,00	0,04 C	
2.4.0.4	RESERVAS DE LUCRO	1.319.782,21	C		0,00	1.319.782,21 C	
2.4.0.41	RESERVA LEGAL	1.319.782,21	C		0,00	1.319.782,21 C	

DS
UGS

DS
RS





BRISA ENERGIAS RENOVAVEIS S.A.
BALANÇO PATRIMONIAL
EXERCÍCIO FINDO EM 31/05/2025
(Valores em Reais)

Table with columns: Descrição, 31/05/2025, 31/05/2025. Rows include items like Reserva Legal, Resultado Anterior, Gastos Operacionais, Provisão PLR, Salários, Inss, FGTS, etc.

DS
UGS

DS
RS






BRISE ENERGIAS RENOVAVEIS S.A.
BALANÇO PATRIMONIAL
EXERCÍCIO FINDO EM 31/05/2025
(Valores em Reais)

		01/05/2025			31/05/2025		
Código	Descrição	Ativo	Passivo	Ativo	Passivo	Diferença	
6.1.0.54.0601	Honorários e Encargos (Diretoria e Consac	1.989.471,28	D	497.067,87	497.067,82	D	2.486.403,41
6.1.0.54.06	SERVICIOS DE TERCEIROS	798.573,79	D	530.218,62	578.499,06	C	250.064,35
6.1.0.54.0603	Serviços De Terceiros	107.424,44	D	43.271,21	12.600,80	C	138.095,65
6.1.0.54.0604	Serviços Prestados Pessoa Física	10.783,00	D		0,00		10.783,00
6.1.0.54.0605	Serviços Prestados Por Pessoa Juridica	56.318,90	D	35.980,16	11.618,01	D	80.494,04
6.1.0.54.0606	Honorarios Advocaticos	20.667,12	D		0,00		20.667,12
6.1.0.54.0606	Honorarios De Contabilidade E Auditoria	4.860,11	D		0,00		4.860,11
6.1.0.54.0611	CONSULTORIA - OUTROS	269.820,44	D	364.316,11	330.406,63	C	303.789,77
6.1.0.54.0612	PROPAGANDA E PUBLICIDADE	153.618,33	D	33.291,20	17.914,40	D	168.936,13
6.1.0.54.0913	SERVICIOS DE INFORMÁTICA	169.061,69	D	40.651,86	937,90	C	208.776,05
6.1.0.54.0814	COMPARTILHAMENTO DE SPI SAS - SERVIÇOS PJ	630.100,50	C		208.022,32	C	838.122,82
6.1.0.54.0615	SERVICIOS DE ESPACIANTES	17.081,98	D	3.136,52		C	20.218,50
6.1.0.54.0616	PROVISAO HONORARIO CONTABIL E AUDITORIA	62.478,26	D	619,57	619,57	D	63.097,83
6.1.0.54.0622	CONSULTORIA - FIM TI	32.400,00	D	3.600,00		C	36.000,00
6.1.0.54.0624	SERV. DE USO DE SOFTWARE	21.600,00	D	5.400,00		C	27.000,00
6.1.0.54.09	JURIDAMENTOS E ALUGUEIS	162,58	D		0,00		162,58
6.1.0.54.0903	Locação De Máquinas E Equipamentos	162,58	D		0,00		162,58
6.1.0.54.12	PROVISAO	5.772,45	D	60,65	60,65	D	5.833,10
6.1.0.54.1207	Provisao Para Litigios Trabalhistas	5.772,45	D	60,65		C	5.833,10
6.1.0.54.17	DEPRECIACAO	30.257,28	D	7.564,32	7.564,32	D	37.821,60
6.1.0.54.1701	Depreciacao	30.257,28	D	7.564,32		C	37.821,60
6.1.0.54.18	AMORTIZACAO	6.446,56	D	1.611,64	1.611,64	D	8.058,20
6.1.0.54.1801	Amortizacao	6.446,56	D	1.611,64		C	8.058,20
6.1.0.54.19	GASTOS DIVERSOS	110.298,20	D	117.782,80	50.602,23	C	177.388,77
6.1.0.54.1913	Correios	94,08	D		0,00		94,08
6.1.0.54.1916	Despesas Com Cartorio E Taxas Judiciais	2.810,29	D		0,00		2.810,29
6.1.0.54.1917	Despesas Com Materiais De Escritorio E I	26.160,97	D	9.387,75	1.620,40	C	33.970,32
6.1.0.54.1918	Despesas Com Viagens	58.337,49	D	40.317,71	40.317,71	D	98.655,20
6.1.0.54.1920	Despesas Com Publicacoes E Anuncios			26.633,25	26.633,25	D	26.633,25
6.1.0.54.1922	Reembolso De Despesas	15.084,32	D	6.830,49	2.458,82	C	20.055,99
6.1.0.54.1924	OUTRAS DI SPIS SAS COM INFORMÁTICA	26.052,40	D	4.900,60	4.900,60	D	29.953,00
6.1.0.54.1925	ASSOCIACOES DE CLASSE	116.389,00	D	29.713,00		C	146.102,00
6.1.0.54.1926	COMPARTILHAMENTO DE DI SPIS SAS - OUTROS	173.324,17	C		46.516,01	C	219.840,18
6.1.0.54.1929	DI SPIS SAS COM COMBUSTIVO E ESTACIONAM	3.616,31	D		0,00		3.616,31
6.1.0.54.1937	INDENIZACOES JUDICIAIS	16.000,00	D		0,00		16.000,00
6.1.0.54.1990	Outras Despesas	18.387,51	D		0,00		18.387,51
6.1.0.54.40	GASTOS DIVERSOS DE SPIS SAS INDUTIVIS	26.448,32	D	3.626,63	3.626,63	D	30.074,95
6.1.0.54.4003	MULTAS INDUTIVIS	11.340,21	D		0,00		11.340,21
6.1.0.54.4004	OUTRAS DI SPIS SAS INDUTIVIS	251,10	D	271,38		C	622,48
6.1.0.54.4015	SUBSIDIOS EDUCACIONAIS	14.857,01	D	3.355,25	3.355,25	D	18.212,26
6.2	RESULTADO NAO OPERACIONAL	94.284.766,08	D	15.726.268,83	15.726.268,83	D	110.011.033,91
6.2.0.1	EQUIVALENCIA PATRIMONIAL	94.284.766,08	D	15.726.268,83	15.726.268,83	D	110.011.033,91
6.2.0.15	ATIVIDADES NAO VINCULADAS A CONCESSAO DO	94.284.766,08	D	15.726.268,83	15.726.268,83	D	110.011.033,91
6.2.0.15.02	() PERDA NA EQUIVALENCIA PATRIMONIAL	94.284.766,08	D	15.726.268,83	15.726.268,83	D	110.011.033,91
6.2.0.15.0201	() PERDA NA EQUIVALENCIA PATRIMONIAL	94.284.766,08	D	15.726.268,83	15.726.268,83	D	110.011.033,91
6.3	RESULTADO FINANCEIRO	2.320.736,35	D	2.363.591,05	108.126,33	C	4.579.151,07
6.3.0.1	RECEITAS FINANCEIRAS	836.657,36	C	66.741,58	105.130,15	C	875.048,93
6.3.0.1.1	GRUACAO	836.657,36	C	66.741,58	105.130,15	C	875.048,93
6.3.0.1.1.01	RECEITA COM APLICACOES FINANCEIRAS	776.821,44	C	64.869,46	98.928,68	C	810.969,66
6.3.0.1.1.0101	RECEITA COM APLIC. FINANCEIRAS - CAIXA	850.730,87	C		64.051,59	C	915.602,46
6.3.0.1.1.0103	RECEITA DE APLIC.FIN - COMPLET. COMP. TECNICA	73.829,43	D	64.869,46	34.047,09	C	104.681,80
6.3.0.1.1.11	() TRIBUTOS SOBRE RECEITAS FINANCEIRAS	40.801,86	D	1.872,17	1.872,17	D	42.674,03
6.3.0.1.1.1101	IMP. SOBRE RECEITAS FINANCEIRAS	5.703,49	D	261,69		C	5.965,18
6.3.0.1.1.1102	CORRENTES SOBRE RECEITAS FINANCEIRAS	35.098,37	D	1.610,43		C	36.708,80
6.3.0.1.1.99	OUTRAS RECEITAS FINANCEIRAS	100.537,78	C		6.201,47	C	106.739,25
6.3.0.1.1.9901	Descréditos Recebidos	0,01	C		0,03	C	0,04
6.3.0.1.1.9902	Outras Receitas Financeiras	100.537,77	C		6.201,44	C	106.739,21
6.3.0.5	() DI SPIS SAS FINANCEIRAS	3.157.393,71	D	2.296.849,47	46,18	C	8.454.197,00
6.3.0.51	GRUACAO	3.157.393,71	D	2.296.849,47	46,18	C	8.454.197,00

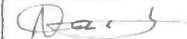
DS
UGS
DS
AS





ANEXO I
BALANÇO PATRIMONIAL
EXERCÍCIO FINDO EM 31/09/2025
(Valores em Reais)

		01/05/2025			31/09/2025				
Código	Descrição	Ativo	Passivo	Ativo	Passivo	Ativo	Passivo		
6.3.0.51.01	AJUSTOS E VARIACAO MONETARIA - DÍVIDA MOED	3.157.393,71	D	2.796.849,47	46,18	2.796.803,29	D	5.454.197,00	D
6.3.0.51.0101	Juros	395,98	D	39,35		39,35	D	439,33	D
6.3.0.51.0103	Int. Comissões e Taxas	3.156.997,77	D	2.796.810,12	46,18	2.796.763,94	D	5.453.761,71	D
6.3.0.51.0110	DIFERENÇA COM AJUSTOS	0,04	C			0,20		0,04	C

DocuSigned by:

 EDIADAC23C72449
 LUIS CARLOS SILVA JUNIOR
 CONTADOR CRC 15P291424/O-0

DS
UGS

DS
RS





Capítulo 8 - Incorporação de ativos e passivos da VENTUS ENERGIAS RENOVAVEIS S.A. e da BRISE ENERGIAS RENOVÁVEIS S.A. pela IBITU ENERGIAS RENOVÁVEIS S.A.

2 – LIVROS E ESCRITURAÇÃO

Os livros da VENTUS ENERGIAS RENOVAVEIS S.A. (“VENTUS”), da BRISE ENERGIAS RENOVAVEIS S.A. (“BRISE”) e da IBITU ENERGIAS RENOVÁVEIS S.A. (“IBITU RENOVÁVEIS”) em que constam os registros respectivamente de ATIVOS E PASSIVOS da VENTUS e de investimento da IBITU RENOVAVEIS na VENTUS e na BRISE, e que integram a parcela objeto do presente instrumento, acham-se revestidos de todas as formalidades legais e fiscais, tendo sido escriturados de acordo com os princípios fundamentais de contabilidade, uniforme e consistentemente aplicados.

3 – VERIFICAÇÃO DOS ATIVOS

Os ativos objeto do presente instrumento foi verificado, têm existência real, e estão suportados por documentação legal e idônea.

4 - AVALIAÇÃO DO ACERVO LÍQUIDO

O acervo líquido de ATIVOS e PASSIVOS da empresa VENTUS e da BRISE a serem cindidos e Incorporados pela empresa IBITU RENOVÁVEIS, foram avaliados pelo respectivo valor contábil, nos termos dos artigos 183 e 184 da Lei das Sociedades por Ações (Critérios de Avaliação do Ativo e Passivo, respectivamente), com base no Balanço Patrimonial da VENTUS e da BRISE, levantados em 31 de maio de 2025, e é composto pelos seguintes ativos registrados no Ativo Circulante e Não Circulante e Passivos Circulante e Não Circulante da VENTUS e da BRISE, conforme quadro abaixo:

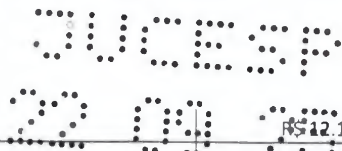
4.1 Acervo Líquido VENTUS

VENTUS ENERGIAS RENOVÁVEIS S.A.	
ATIVO	
ATIVO CIRCULANTE	
CAIXA E EQUIVALENTES DE CAIXA	
CAIXA	
CONTAS BANCARIAS A VISTA	R\$ 2.676,76
TOTAL	R\$ 2.676,76
EQUIVALENTES DE CAIXA	
APLICACOES FINANCEIRAS	R\$ 70.116,96
TOTAL	R\$ 70.116,96
TRIBUTOS COMPENSAVEIS	
TRIBUTOS FEDERAIS	

DS
UGS

DS
RS





IMPOSTO DE RENDA	R\$ 12.120,69
CONTRIBUICAO SOCIAL	R\$ 7.272,43
IMPOSTO DE RENDA RETIDO NA FONTE	R\$ 8.754,72
OUTROS	R\$ 177,52
TOTAL	R\$ 28.325,36
ATIVO NAO CIRCULANTE	
TRIBUTOS COMPENSAVEIS	
TRIBUTOS FEDERAIS	
IMPOSTO DE RENDA	R\$ 101.742,36
CONTRIBUICAO SOCIAL	R\$ 114,81
TOTAL	R\$ 101.857,17
PASSIVO E PATRIMONIO LÍQUIDO	
PASSIVO CIRCULANTE	
TRIBUTOS	
TRIBUTOS FEDERAIS	(R\$ 33,82)
TOTAL	(R\$ 33,82)
ACERVO LÍQUIDO	R\$ 202.942,43

DS
UGS

DS
AS



BRISE ENERGIAS RENOVAVEIS S.A.	
ATIVO	
ATIVO CIRCULANTE	
CAIXA E EQUIVALENTES DE CAIXA	
CAIXA	
CONTAS BANCARIAS A VISTA	R\$ 1.570,25
TOTAL	R\$ 1.570,25
EQUIVALENTES DE CAIXA	
APLICACOES FINANCEIRAS	R\$ 41.161,84
TOTAL	R\$ 41.161,84
TRIBUTOS COMPENSÁVEIS	
TRIBUTOS FEDERAIS	
IMPOSTO DE RENDA	R\$ 178,24
OUTROS	R\$ 177,52
TOTAL	R\$ 355,76
OUTROS ATIVOS CIRCULANTES	
CREDITOS A RECEBER	
DIVIDENDOS E JUROS SOBRE CAPITAL PROPRIO	R\$ 15.138.870,17
TOTAL	R\$ 15.138.870,17
ATIVO NAO CIRCULANTE	
TRIBUTOS COMPENSÁVEIS	
TRIBUTOS FEDERAIS	
IMPOSTO DE RENDA	R\$ 320,55
TOTAL	R\$ 320,55
DEPOSITOS JUDICIAIS E CAUCOES	
DEPOSITOS JUDICIAIS	
TRABALHISTAS	R\$ 22.250,82
TOTAL	R\$ 22.250,82
PASSIVO E PATRIMONIO LÍQUIDO	
PASSIVO CIRCULANTE	
TRIBUTOS	
TRIBUTOS FEDERAIS	(R\$ 32,45)
TOTAL	(R\$ 32,45)
DIVIDENDOS DECLARADOS E JUROS SOBRE O CA	
DIVIDENDOS	(R\$ 10.234.568,94)
TOTAL	(R\$ 10.234.568,94)
ACERVO LÍQUIDO	R\$ 4.969.928,00

DS
UGS

DS
AS



4.3 ACERVO LÍQUIDO VENTUS + BRISE

ACERVO LÍQUIDO VENTUS	R\$ 202.942,43
ACERVO LÍQUIDO BRISE	R\$ 4.969.928,00
ACERVO LÍQUIDO TOTAL	R\$ 5.172.870,43

5 - BALANÇO PATRIMONIAL

Com base nos critérios anteriormente descritos, foi levantado o Balanço Patrimonial das investidas **VENTUS** e da **BRISE** e da controladora **IBITU RENOVÁVEIS**, datados de 31 de maio de 2025, que passam a integrar o presente Laudo de Avaliação como **Anexo I**, que constitui parte integrante e indissociável deste instrumento.

6 - CONCLUSÃO

Em decorrência dos exames e das análises efetuadas, concluímos que o acervo líquido correspondente ao valor contábil dos **ATIVOS** e **PASSIVOS** contidos no Balanço Patrimonial da empresa **VENTUS** e da empresa **BRISE** a serem incorporados pela empresa **IBITU RENOVÁVEIS**, avaliados segundo os critérios anteriormente descritos, é positivo no valor de **R\$ 5.172.870,43** (cinco milhões, cento e setenta e dois mil, oitocentos e setenta reais e quarenta e três centavos), na data-base de 31 de maio de 2025.

Nessas condições, submetemos este Laudo de Avaliação à apreciação da administração do Grupo **IBITU ENERGIA**, colocando-nos à disposição para quaisquer esclarecimentos adicionais.



Em vista do exposto, encerramos o presente Laudo de Avaliação, assinando-o digitalmente.


São Paulo, 30 de Junho de 2025.

DocuSigned by:

PRÓ-CONTATY CONTABILIDADE S/S LTDA. - EPP
CRC: 2SP 016759/0-8

96

DS

 DS





Balancos Patrimoniais das empresas VENTUS ENERGIAS RENOVAVEIS S.A., BRISE ENERGIAS RENOVAVEIS S.A. e IBITU ENERGIAS RENOVÁVEIS S.A.

DS
UGS

DS
AS





BRISE ENERGIAS RENOVAVEIS S.A.
BALANÇO PATRIMONIAL
EXERCÍCIO FINDO EM 31/05/2025
(Valores em Reais)

		01/05/2025		31/05/2025	
Conta	Descrição	Saldo em Reais	Var.	Saldo em Reais	Var.
1	ATIVO	361.191.671,85	D	31.570.873,06	382.569.568,96
1.1	ATIVO CIRCULANTE	40.981.088,76	D	1.429,54	40.981.399,27
1.1.0.1	CASH E EQUIVALENTES DE CAIXA	72.141,63	D	1.427,37	775,78
1.1.0.11	CAIXA	2.695,30	D	55,47	73,96
1.1.0.11.02	CONTAS BANCARIAS À VISTA	2.695,30	D	55,47	73,96
1.1.0.11.0205	BANCO BTG PACTUAL	0,01	D		0,00
1.1.0.11.0212	BANCO ITAU	2.676,33	D	0,47	0,47
1.1.0.11.0213	Banco Safra	18,96	D		73,96
1.1.0.12	EQUIVALENTES DE CAIXA	69.446,33	D	1.371,95	701,37
1.1.0.12.01	APLICACAO S FINANCIARAS	69.446,33	D	1.371,95	701,37
1.1.0.12.0117	APLIC BTG PACTUAL - CDB	69.446,33	D	670,63	670,63
1.1.0.12.0198	() SALDO LIQ APLICACAO CAIXA LIVRE	550,47	C		701,37
1.1.0.12.0199	SALDO LIQ APLICACAO S CAIXA LIVRE	550,47	D	701,37	701,37
1.1.0.5	TRIBUTOS COMPN SAVALIS	28.323,19	D	2,17	2,17
1.1.0.51	TRIBUTOS FEDERAIS	28.323,19	D	2,17	2,17
1.1.0.51.01	IMPOSTO DE RENDA	12.119,33	D	1,36	1,36
1.1.0.51.0101	Imposto de Renda PJ Juridica Estimativa	11.948,64	D		0,00
1.1.0.51.0107	IRPJ A RECUPERAR	170,89	D	1,36	1,36
1.1.0.51.07	CONTRIBUICAO SOCIAL	7.271,62	D	0,81	0,81
1.1.0.51.0701	Contribuicao Social Estimativa	7.169,19	D		0,00
1.1.0.51.0705	CSLL A RECUPERAR	102,43	D	0,81	0,81
1.1.0.51.03	IMPOSTO DE RENDA RETIDO NA FONTE	8.754,72	D		0,00
1.1.0.51.0301	Imp SAplicacoes Financeiras	8.754,72	D		0,00
1.1.0.51.99	OUTROS	177,52	D		0,00
1.1.0.51.9907	ITR A RECUPERAR	177,52	D		0,00
1.1.1.9	OUTROS ATIVOS CIRCULANTES	40.880.623,94	D		40.880.623,94
1.1.1.91	CRI DITOS A RECEBER	40.880.623,94	D		40.880.623,94
1.1.1.91.12	DIVIDENDOS E JUROS SOBRE CAPITAL PROPRIO	40.568.178,39	D		40.568.178,39
1.1.1.91.1204	DIVIDENDOS A RECEBER - COLONIA	16.212.185,52	D		16.212.185,52
1.1.1.91.1205	DIVIDENDOS A RECEBER - ICARAU I	4.536.450,59	D		4.536.450,59
1.1.1.91.1206	DIVIDENDOS A RECEBER - ICARAU II	6.608.656,32	D		6.608.656,32
1.1.1.91.1207	DIVIDENDOS A RECEBER - AGUIA	8.940.221,04	D		8.940.221,04
1.1.1.91.1208	DIVIDENDOS A RECEBER - ANDORINHA	4.270.664,92	D		4.270.664,92
1.1.1.91.99	OUTROS	312.445,55	D		312.445,55
1.1.1.91.9907	CONTAS RECEBER REDUCCAO DE CAPITAL SOCIAL	312.445,55	D		312.445,55
1.2	ATIVO NÃO CIRCULANTE	320.210.583,09	D	31.569.443,52	351.678.169,44
1.2.0.5	TRIBUTOS COMPN SAVALIS	101.864,55	D	54,32	61,70
1.2.0.51	TRIBUTOS FEDERAIS	101.864,55	D	54,32	61,70
1.2.0.51.01	IMPOSTO DE RENDA	101.750,61	D	53,45	61,70
1.2.0.51.0102	SALDO NEGATIVO IRPJ	101.706,88	D	53,45	61,70
1.2.0.51.0104	IMPOSTO DE RENDA PAGO À MAIOR	43,73	D		0,00
1.2.0.51.07	CONTRIBUICAO SOCIAL	113,94	D	0,87	0,87
1.2.0.51.0702	SALDO NEGATIVO CSLL	87,69	D	0,87	0,87
1.2.0.51.0704	CSLL PAGA A MAIOR	76,25	D		0,00
1.2.2.0	BIENS E ATIV NAO VINC A LONG E PTERM DO SE	261.492.557,55	D		261.492.557,55
1.2.2.01	PARTICIPACOES SOCIETARIAS PERMANENTES	261.492.557,55	D		261.492.557,55
1.2.2.01.01	AVALIADAS PELA EQUIVALENCIA PATRIMONIAL	261.492.557,55	D		261.492.557,55
1.2.2.01.0105	E. PATRIMONIAL - COLONIA	36.486.165,04	D		36.486.165,04
1.2.2.01.0106	E. PATRIMONIAL - ICARAU I	60.225.063,14	D		60.225.063,14
1.2.2.01.0107	E. PATRIMONIAL - ICARAU II	81.277.275,79	D		81.277.275,79
1.2.2.01.0108	E. PATRIMONIAL - AGUIA	53.757.935,54	D		53.757.935,54
1.2.2.01.0109	E. PATRIMONIAL - ANDORINHA	29.746.118,04	D		29.746.118,04
1.2.3.3	INTANGIVEL	58.616.160,99	D	31.569.389,20	90.185.550,19
1.2.3.31	CEPACAO	58.616.160,99	D	31.569.389,20	90.185.550,19
1.2.3.31.01	USINAS - INTANGIVEL E M.SERVICO	90.185.550,19	D		90.185.550,19
1.2.3.31.0106	DIREITO DE OUTORGA	90.185.550,19	D		90.185.550,19

DS
UGS

DS
AS





BRISE ENERGIAS RENOVAVEIS S.A.
BALANÇO PATRIMONIAL
EXERCÍCIO FINDO EM 31/05/2025
(Valores em Reais)

		01/05/2025		31/05/2025	
GRUPO	Descrição	Saldo Inicial	Saldo Final	Saldo Inicial	Saldo Final
1.2.3.31.02	() AMORTIZAÇÃO ACUMULADA USINAS	31.569.389,20	C	31.569.389,20	31.569.389,20 D
1.2.3.31.0206	() AMORTIZAÇÃO ACUMULADA DIREITO DE OUTORGA	31.569.389,20	C	31.569.389,20	31.569.389,20 D
2	PASSIVO E PATRIMÔNIO LÍQUIDO	374.094.888,91	C	360.992.907,03	653,41
2.1	PASSIVO CIRCULANTE	73.356.439,26	C	73.357.056,85	619,59
2.1.0.1	FORNecedores	2.478,26	C	3.097,85	619,59
2.1.0.13	MATÉRIAS E SERVIÇOS	2.478,26	C	3.097,85	619,59
2.1.0.13.01	FORNecedores no País	2.478,26	C	3.097,85	619,59
2.1.0.13.0114	PROVISÕES DE FORNEDORES	2.478,26	C	3.097,85	619,59
2.1.0.5	TRIBUTOS	61,70	C	61,70	33,82
2.1.0.51	TRIBUTOS FEDERAIS	61,70	C	61,70	33,82
2.1.0.51.03	IR	8,62	C	8,62	4,73
2.1.0.51.04	Cofins	53,08	C	53,08	29,09
2.1.0.7	DIVIDENDOS DECLARADOS E JUROS SOBRE O CA	23.353.899,30	C	23.353.899,30	23.353.899,30 D
2.1.0.71	DIVIDENDOS	23.353.899,30	C	23.353.899,30	23.353.899,30 D
2.1.0.71.03	DIVIDENDOS - RENOVAVEIS	23.353.899,30	C	23.353.899,30	23.353.899,30 D
2.4	PATRIMÔNIO LÍQUIDO	350.738.449,65	C	337.635.443,18	13.103.006,47 C
2.4.0.1	CAPITAL SOCIAL	343.981.297,64	C	337.635.443,18	6.345.854,46 C
2.4.0.11	CAPITAL SUBSCRITO	343.981.297,64	C	337.635.443,18	6.345.854,46 C
2.4.0.11.01	NACIONAL	343.981.297,64	C	337.635.443,18	6.345.854,46 C
2.4.0.11.0101	Capital Social	343.981.297,64	C	337.635.443,18	6.345.854,46 C
2.4.0.4	RESERVA DE LUCRO	6.757.157,01	C	0,00	6.757.157,01 C
2.4.0.41	RESERVA LEGAL	6.757.157,01	C	0,00	6.757.157,01 C
2.4.0.41.01	Reserva Legal	6.757.157,01	C	0,00	6.757.157,01 C
6	RESULTADO ANTES DA DISTRIBUIÇÃO	12.903.717,06	D	777,37	3.860,39
6.1	RESULTADO NAS ATIVIDADES	971.363,70	D	619,57	3.097,85
6.1.0.5	(-) GASTOS OPERACIONAIS	971.363,70	D	619,57	3.097,85
6.1.0.54	ADMINISTRAÇÃO CENTRAL	971.363,70	D	619,57	3.097,85
6.1.0.54.08	SERVÇOS DE TERCEIROS	11.774,10	D	619,57	3.097,85
6.1.0.54.0906	Honorários De Contabilidade E Auditoria	9.295,82	D	0,00	9.295,82 D
6.1.0.54.0816	PROVISÃO HONORÁRIO CONTÁBIL E AUDITORIA	2.478,28	D	619,57	3.097,85
6.1.0.54.18	AMORTIZAÇÃO	959.589,60	D	0,00	959.589,60 D
6.1.0.54.1802	AMORTIZAÇÃO DE AGIO	959.589,60	D	0,00	959.589,60 D
6.2	RESULTADO NÃO OPERACIONAL	11.916.739,97	D	0,00	11.916.739,97 D
6.2.0.1	EQUIVALÊNCIA PATRIMONIAL	11.916.739,97	D	0,00	11.916.739,97 D
6.2.0.15	ATIVIDADES NÃO VINCULADAS À CONCESSÃO DO	11.916.739,97	D	0,00	11.916.739,97 D
6.2.0.15.01	GANHO NA EQUIVALÊNCIA PATRIMONIAL	223.105,59	C	0,00	223.105,59 C
6.2.0.15.0101	GANHO NA EQUIVALÊNCIA PATRIMONIAL	223.105,59	C	0,00	223.105,59 C
6.2.0.15.02	(-) PERDA NA EQUIVALÊNCIA PATRIMONIAL	12.139.845,56	D	0,00	12.139.845,56 D
6.2.0.15.0201	(-) PERDA NA EQUIVALÊNCIA PATRIMONIAL	12.139.845,56	D	0,00	12.139.845,56 D
6.3	RESULTADO FINANCEIRO	15.113,39	D	107,80	782,54
6.3.0.1	RECEITAS FINANCEIRAS	5.197,08	C	33,82	693,30
6.3.0.11	CRÉDITO	5.197,08	C	33,82	693,30
6.3.0.11.01	RECEITA COM APLICAÇÕES FINANCEIRAS	2.502,51	C	670,63	670,63
6.3.0.11.0101	RECEITA COM APLIC. FINANCEIRAS (CAIXA)	703,40	C	0,00	703,40 C
6.3.0.11.0103	RECEITA DE APLIC. FIN. - COMPL. COMPLET. INCI	2.299,71	C	670,63	670,63
6.3.0.11.11	(-) TRIBUTOS SOBRE RECEITAS FINANCEIRAS	253,42	D	33,82	267,24 D
6.3.0.11.1101	IR SOBRE RECEITAS FINANCEIRAS	35,41	D	4,73	40,14 D
6.3.0.11.1102	COFINS SOBRE RECEITAS FINANCEIRAS	218,01	D	29,09	247,10 D
6.3.0.11.99	OUTRAS RECEITAS FINANCEIRAS	2.947,89	C	56,49	3.004,38 C
6.3.0.11.9902	Outras Receitas Financeiras	2.947,89	C	56,49	3.004,38 C
6.3.0.5	(-) DESPESAS FINANCEIRAS	20.310,47	D	73,98	18,56
6.3.0.51	CRÉDITO	20.310,47	D	73,98	18,56
6.3.0.51.01	JUROS E VARIAÇÃO MONETÁRIA - DÍVIDA MOED	20.310,47	D	73,98	18,56
6.3.0.51.0103	Int. Comissões E Taxas	73,98	D	55,42	18,56

DS
UGS

DS
AS





Anexo I
VINTUS ENERGIAS RENOVAVEIS S.A.
BALANÇO PATRIMONIAL
EXERCÍCIO FINDO EM 31/05/2025
(Valores em Reais)


		01/05/2025		31/05/2025	
CODIGO	Descrição	Ativo	Passivo	Ativo	Passivo
6.3.0.51.99	OUTRAS DESPESAS FINANCEIRAS	20.310,47	D	0,00	20.310,47 D
6.3.0.51.9907	OUTRAS DESPESAS FINANCEIRAS	20.310,47	D	0,00	20.310,47 D

DocuSigned by:

Nome: MARINA CENTURION DARDANI SILVA JUNIOR
CONTADOR: CRC 1SP291A2/MO-0

DS
UGS
DS
AS





ANEXO I
 BRISE ENERGIAS RENOVAVEIS S.A.
 BALANÇO PATRIMONIAL
 EXERCÍCIO FINDO EM 31/05/2025
 (Valores em Reais)

		01/05/2025			31/05/2025		
Conta	Descrição	Ativo	Passivo	Ativo	Passivo	Ativo	Passivo
1	ATIVO	640.893.026,25	D	54.493.752,91	74.057.879,55	19.564.126,64	621.378.899,61
1.1	ATIVO CIRCULANTE	33.496.054,16	D	54.401.332,74	18.305.478,38	36.095.903,86	69.581.938,07
1.1.0.1	CAIXA E EQUIVALENTES DE CAIXA	46.480,01	D	1.332,74	5.080,16	3.747,92	47.732,09
1.1.0.11	CAIXA	5.780,93	D	0,78	4.211,46	4.210,68	1.570,25
1.1.0.11.07	CONTAS BANCARIAS À VISTA	5.780,93	D	0,78	4.211,46	4.210,68	1.570,25
1.1.0.11.0217	BANCO ITAU	5.780,93	D	0,78	4.211,46	4.210,68	1.570,25
1.1.0.17	EQUIVALENTES DE CAIXA	40.699,08	D	1.331,46	968,70	462,76	41.161,84
1.1.0.17.01	APLICACÕES FINANCEIRAS	40.699,08	D	1.331,46	968,70	462,76	41.161,84
1.1.0.17.0112	Banco BTGPactual - COR	40.699,08	D	462,76	462,76	462,76	41.161,84
1.1.0.17.0198	(-) SALDO LIQ APLICACAO CAIXA LIVRE	382,79	C	382,79	486,41	104,12	486,41
1.1.0.17.0198	SALDO LIQ APLICACÕES CAIXA LIVRE	382,79	D	486,41	382,79	104,12	486,41
1.1.0.5	TRIBUTOS COMPENSAVEIS	355,76	D	0,00	0,00	355,76	D
1.1.0.51	TRIBUTOS FEDERAIS	355,76	D	0,00	0,00	355,76	D
1.1.0.51.03	IMPOSTO DE RENDA RITICO NACIONALITE	178,24	D	0,00	0,00	178,24	D
1.1.0.51.0301	Irr S/Aplicacoes financeiras	178,24	D	0,00	0,00	178,24	D
1.1.0.51.99	OUTROS	177,52	D	0,00	0,00	177,52	D
1.1.0.51.9907	TRF A RECEPVAR	177,52	D	0,00	0,00	177,52	D
1.1.1.9	OUTROS ATIVOS CIRCULANTES	33.439.218,39	D	54.400.000,00	18.300.348,27	36.095.651,78	69.538.870,17
1.1.1.91	CREDITOS A RECEBER	33.439.218,39	D	54.400.000,00	18.300.348,27	36.095.651,78	69.538.870,17
1.1.1.91.12	DIVIDNDOS E JUROS SOBRE CAPITAL PROPRIO	33.439.218,39	D	18.300.348,27	18.300.348,27	15.138.570,17	D
1.1.1.91.1209	DIVIDNDOS A RECEBER - PALMAS	4.285.397,46	D	1.000.000,00	1.000.000,00	3.285.397,46	D
1.1.1.91.1210	DIVIDNDOS A RECEBER - RIBI IFAO	800.348,22	D	800.348,22	800.348,22	0,00	D
1.1.1.91.1211	DIVIDNDOS A RECEBER - ILHA GRANDE	4.283.653,78	D	2.000.000,00	2.000.000,00	2.283.653,78	D
1.1.1.91.1216	DIVIDNDOS A RECEBER - ACARI	5.960.687,37	D	3.500.000,00	3.500.000,00	2.460.687,37	D
1.1.1.91.1218	DIVIDNDOS A RECEBER - ANEMOI	7.235.581,29	D	4.000.000,00	4.000.000,00	3.235.581,29	D
1.1.1.91.1219	DIVIDNDOS A RECEBER - API LOIETS	6.842.314,45	D	3.500.000,00	3.500.000,00	3.342.314,45	D
1.1.1.91.1220	DIVIDNDOS A RECEBER - ARINA	4.011.235,87	D	3.500.000,00	3.500.000,00	511.235,87	D
1.1.1.91.99	OUTROS	0,00	D	54.400.000,00	54.400.000,00	54.400.000,00	D
1.1.1.91.9902	CONTAS A RECEBER DE DUCAO DE CAPITAL SOCIAL	0,00	D	54.400.000,00	54.400.000,00	54.400.000,00	D
1.2	ATIVO NÃO CIRCULANTE	607.406.972,09	D	92.420,67	56.752.451,17	56.660.030,50	551.746.941,59
1.2.0.5	TRIBUTOS COMPENSAVEIS	317,41	D	3,14	3,14	370,55	D
1.2.0.51	TRIBUTOS FEDERAIS	317,41	D	3,14	3,14	370,55	D
1.2.0.51.01	IMPOSTO DE RENDA	317,41	D	3,14	3,14	370,55	D
1.2.0.51.0107	SALDO NEGATIVO (RP)	317,41	D	3,14	3,14	370,55	D
1.2.0.6	DEPOSITOS JUDICIAIS E CAUCOES	22.250,82	D	0,00	0,00	22.250,82	D
1.2.0.61	DEPOSITOS JUDICIAIS	22.250,82	D	0,00	0,00	22.250,82	D
1.2.0.61.01	TRABALHISTAS	22.250,82	D	0,00	0,00	22.250,82	D
1.2.0.61.0101	PROCISSOS TRABALHISTAS	22.250,82	D	0,00	0,00	22.250,82	D
1.2.2.0	RENTES E ATIVAO VINC A CONE E PIRMI DIO SE	607.384.403,86	D	92.417,53	56.752.451,17	56.660.033,64	551.724.370,22
1.2.2.01	PARTICIPACOES SOCIARIAS PERMANENTES	607.384.403,86	D	92.417,53	56.752.451,17	56.660.033,64	551.724.370,22
1.2.2.01.01	AVALIADAS PELA EQUIVALENCIA PATRIMONIAL	607.384.403,86	D	92.417,53	56.752.451,17	56.660.033,64	551.724.370,22
1.2.2.01.0110	E. PATRIMONIAL - ILHA GRANDE	70.024.878,34	D	7.750.336,27	7.750.336,27	62.274.542,07	D
1.2.2.01.0111	E. PATRIMONIAL - PALMAS	63.649.357,30	D	5.010.043,51	5.010.043,51	58.639.308,79	D
1.2.2.01.0113	E. PATRIMONIAL - RIBI IFAO	54.563.119,11	D	7.761.205,78	7.761.205,78	46.791.913,33	D
1.2.2.01.0123	E. PATRIMONIAL - ARINA	81.327.643,93	D	5.549.273,28	5.549.273,28	75.773.370,65	D
1.2.2.01.0129	E. PATRIMONIAL - ACARI	90.321.208,05	D	7.527.162,42	7.527.162,42	82.794.045,63	D
1.2.2.01.0130	E. PATRIMONIAL - ANEMOI	78.503.566,43	D	34.470,32	7.000.000,00	6.965.529,68	71.538.025,75
1.2.2.01.0131	E. PATRIMONIAL - API LOIETS	77.413.721,89	D	57.947,71	7.500.000,00	7.442.052,79	69.971.669,10
1.2.2.01.0149	E. PATRIMONIAL - ALBUQUEIROS	91.595.924,81	D	0,00	7.654.429,91	7.654.429,91	83.941.494,90
2	PASSIVO E PATRIMONIO LIQUIDO	653.719.877,31	C	18.304.477,64	641,28	18.303.836,36	635.416.040,96
2.1	PASSIVO CIRCULANTE	28.538.437,75	C	18.304.477,64	641,28	18.303.836,36	10.234.601,39
2.1.0.1	FORNecedores	3.490,98	C	4.110,55	619,57	3.490,98	D
2.1.0.13	MATRIAS E SERVICOS	3.490,98	C	4.110,55	619,57	3.490,98	D
2.1.0.13.01	FORNecedores NO PAIS	3.490,98	C	4.110,55	619,57	3.490,98	D
2.1.0.13.0111	PROVISOES DE FORNEDORES - MÍDIAO	1.012,70	C	1.012,70	0,00	1.012,70	D
2.1.0.13.0114	PROVISOES DE FORNEDORES	2.478,28	C	3.097,85	619,57	2.478,28	D

DS
UGS

DS
AS






BRISE ENERGIAS RENOVAVEIS S.A.
BALANÇO PATRIMONIAL
EXERCÍCIO FINDO EM 31/05/2025
 (Valores em Reais)

		01/05/2025		31/05/2025	
Conta	Subconta	Saldo	Subtotal	Saldo	Subtotal
2.1.0.5	TRIBUTOS	29,61	C	18,87	21,71
2.1.0.51	TRIBUTOS FIDUCIÁRIOS	29,61	C	18,87	21,71
2.1.0.51.03	PIS	10,49	C	3,04	3,04
2.1.0.51.04	Cofins	19,17	C	18,87	0,20
2.1.0.7	DIVIDENDOS DE CLARADOS E JUROS SOBRE O CA	28.534.917,16	C	18.300.348,22	18.300.348,22
2.1.0.71	DIVIDENDOS	28.534.917,16	C	18.300.348,22	18.300.348,22
2.1.0.71.03	DIVIDENDOS - RIBRNOVAVEIS	28.534.917,16	C	18.300.348,22	18.300.348,22
2.2	PASSIVO NÃO CIRCULANTE	20.816.639,24	C	0,00	20.816.639,24
2.2.0.2	EMPENHOS, FINANCIAMENTOS E DEBITURIS	20.816.639,24	C	0,00	20.816.639,24
2.2.0.25	MUTUOS - COLIGADAS E CONTROLADAS OU CONT	20.816.639,24	C	0,00	20.816.639,24
2.2.0.25.17	MUTUO - PALMAS	5.943.139,24	C	0,00	5.943.139,24
2.2.0.25.18	MUTUO - ACARI	11.619.000,00	C	0,00	11.619.000,00
2.2.0.25.19	MUTUO - APILOTES	1.820.000,00	C	0,00	1.820.000,00
2.2.0.25.20	MUTUO - ANEMOI	1.434.500,00	C	0,00	1.434.500,00
2.4	PATRIMONIO LIQUIDO	604.364.800,32	C	0,00	604.364.800,32
2.4.0.1	CAPITAL SOCIAL	595.256.291,69	C	0,00	595.256.291,69
2.4.0.11	CAPITAL SUBSCRITO	595.256.291,69	C	0,00	595.256.291,69
2.4.0.11.01	NACIONAL	595.256.291,69	C	0,00	595.256.291,69
2.4.0.11.01.01	Capital Social	595.256.291,69	C	0,00	595.256.291,69
2.4.0.7	RESERVAS DE CAPITAL	0,50	C	0,00	0,50
2.4.0.29	OUTROS	0,50	C	0,00	0,50
2.4.0.29.01	OUTROS	0,50	C	0,00	0,50
2.4.0.29.01.01	OUTROS	0,50	C	0,00	0,50
2.4.0.4	RESERVAS DE LUCRO	9.108.508,13	C	0,00	9.108.508,13
2.4.0.41	RESERVA LEGAL	9.108.508,13	C	0,00	9.108.508,13
2.4.0.41.01	Reserva Legal	9.108.508,13	C	0,00	9.108.508,13
6	RESULTADO ANTES DA CSLL E I.R.	12.826.851,06	D	1.357.285,04	96.994,76
6.1	RESULTADO NAS ATIVIDADES	14.577,44	D	619,57	4.110,55
6.1.0.5	() GASTOS OPERACIONAIS	14.577,44	D	619,57	4.110,55
6.1.0.54	ADMINISTRACAO CENTRAL	14.577,44	D	619,57	4.110,55
6.1.0.54.08	SERVICOS DE TERCEIROS	13.452,04	D	619,57	3.547,85
6.1.0.54.08.06	Honorarios De Contabilidade E Auditoria	10.073,76	D	0,00	10.073,76
6.1.0.54.08.15	SERVICOS DE DESPACHANTE	900,00	D	450,00	450,00
6.1.0.54.08.16	PROVISAO HONORARIO CONTABIL E AUDITORIA	2.478,28	D	619,57	3.097,85
6.1.0.54.19	GASTOS DIVERSOS	1.125,40	D	562,70	562,70
6.1.0.54.19.22	Reembolso De Despesas	1.125,40	D	562,70	562,70
6.2	RESULTADO NA OPERACAO	17.797.621,28	D	1.357.451,17	92.417,53
6.2.0.1	EQUIVALENCIA PATRIMONIAL	17.797.621,28	D	1.357.451,17	92.417,53
6.2.0.15	ATIVIDADES NAO VINCULADAS A CONCESSAO DO	17.797.621,28	D	1.357.451,17	92.417,53
6.2.0.15.01	GANHO NA EQUIVALENCIA PATRIMONIAL	3.514.323,07	C	92.417,53	92.417,53
6.2.0.15.01.01	GANHO NA EQUIVALENCIA PATRIMONIAL	3.514.323,07	C	92.417,53	92.417,53
6.2.0.15.02	() PERDA NA EQUIVALENCIA PATRIMONIAL	16.311.944,35	D	1.357.451,17	1.357.451,17
6.2.0.15.02.01	() PERDA NA EQUIVALENCIA PATRIMONIAL	16.311.944,35	D	1.357.451,17	1.357.451,17
6.3	RESULTADO FINANCEIRO	14.652,34	D	4.214,30	466,68
6.3.0.1	RECEITAS FINANCEIRAS	2.204,62	C	21,71	466,68
6.3.0.11	OTRACAO	2.204,62	C	21,71	466,68
6.3.0.11.01	RECEITA COM APLICACOES FINANCEIRAS	2.201,10	C	463,54	463,54
6.3.0.11.01.01	RECEITA COM APLIC. FINANCEIRAS (CADIA)	793,40	C	0,78	0,78
6.3.0.11.01.03	RECEITA DE APLIC. FIN. COMPL. COMPET. FIN.	1.507,70	C	462,76	462,76
6.3.0.11.11	() TRIBUTOS SOBRE RECEITAS FINANCEIRAS	107,54	D	21,71	21,71
6.3.0.11.11.01	PIS/SRRECEITAS FINANCEIRAS	15,05	D	3,04	3,04
6.3.0.11.11.02	COFINS/SRRECEITAS FINANCEIRAS	92,49	D	18,67	18,67
6.3.0.11.99	OUTRAS RECEITAS FINANCEIRAS	11,06	C	3,14	3,14
6.3.0.11.99.07	Outras Receitas Financeiras	11,06	C	3,14	3,14
6.3.0.5	() DESPESAS FINANCEIRAS	16.856,96	D	4.192,59	4.192,59
6.3.0.51	OTRACAO	16.856,96	D	4.192,59	4.192,59

DS
UGS


DS
RS




 Anexo I
BRISE ENERGIAS RENOVÁVEIS S/A
BALANÇO PATRIMONIAL
EXERCÍCIO FINANCEIRO 31/05/2025
 (Valores em Reais)

		01/05/2025		31/05/2025	
Código	Descrição	Saldo Ativo	Saldo Passivo	Saldo Ativo	Saldo Passivo
6.3.0.51.99	OUTRAS DESPESAS FINANCEIRAS	16.856,96 D	4.192,59	4.192,59 D	21.049,55 D
6.3.0.51.9902	CARTA FIANÇA	16.856,96 D	4.192,59	4.192,59 D	21.049,55 D

DocuSigned by:




ED1ADAC23673448

LUIS CARLOS GOMES DA SILVA JUNIOR
 CONTADOR: CRC 1SP291424/O-0

DS


DS



BRISE ENERGIAS RENOVÁVEIS S.A.
BALANÇO PATRIMONIAL
EXERCÍCIO FINANCEIRO 31/05/2025
 (Valores em Reais)
01/05/2025 **31/05/2025**

Conta	Descrição	01/05/2025	31/05/2025
1	ATIVO	1.791.030.399,29	1.748.542.007,09
1.1	ATIVO CIRCULANTE	161.432.133,52	227.202.477,69
1.1.0.1	CAIXA E EQUIVALENTES DE CAIXA	62.149.162,15	79.646.248,67
1.1.0.1.1	CAIXA	29.421,56	22.763,02
1.1.0.1.1.01	NUMERARIO	3.704,69	3.704,69
1.1.0.1.1.03	FUNDO FIXO PORTALEZA	3.704,69	3.704,69
1.1.0.1.1.07	CONTAS BANCARIAS A VISTA	25.716,87	19.058,33
1.1.0.1.1.090	BANCO BRADESCO	7.393,29	7.491,86
1.1.0.1.1.0211	BANCO SANTANDER - CONTA CORRENTE	70,00	70,00
1.1.0.1.1.0212	BANCO ITAU	10.111,74	9.939,10
1.1.0.1.1.0213	Banco Safra	8.341,74	1.507,21
1.1.0.1.1.0259	BANCO BTCPACTUAL C/C 249044 3	0,10	0,16
1.1.0.1.2	EQUIVALENTES DE CAIXA	62.119.740,59	79.623.485,65
1.1.0.1.2.01	APLICACOES FINANCEIRAS	62.119.740,59	79.623.485,65
1.1.0.1.2.0105	Banco Itaú CDB	15.499.876,88	18.679.658,02
1.1.0.1.2.0106	Banco Bradesco CDB		6.411.689,72
1.1.0.1.2.0112	Banco BTCPactua - CDB	46.610.473,04	52.912.129,98
1.1.0.1.2.0123	BANCO SAFRA	9.397,67	4.620.007,93
1.1.0.1.2.0198	() SALDO LIQ APLICACAO CAIXA LIVRE	642.299,77	849.547,79
1.1.0.1.2.0199	SALDO LIQU APLICACOES CAIXA LIVRE	642.299,77	849.547,79
1.1.0.5	TRIBUTOS COMPENSAVÉIS	1.614.326,65	1.627.288,99
1.1.0.5.1	TRIBUTOS FÉDERAIS	1.614.231,66	1.627.191,89
1.1.0.5.1.01	IMPOSTO DE RENDA	2.491,95	2.491,95
1.1.0.5.1.0101	Imposto De Renda PJ Juridica E Similthra	1.245,98	1.245,98
1.1.0.5.1.0107	(IRPJ) A RECUPERAR	1.245,97	1.245,97
1.1.0.5.1.07	CONTRIBUICAO SOCIAL	448,56	448,56
1.1.0.5.1.0705	CSLL A RECUPERAR	448,56	448,56
1.1.0.5.1.03	IMPOSTO DE RENDA RE TIDO NA FONTE	1.610.888,61	1.623.848,85
1.1.0.5.1.0301	Imp S/Aplicacoes Financeiras	1.610.888,61	1.623.848,85
1.1.0.5.1.06	INSS	225,02	225,02
1.1.0.5.1.0601	INSS A RECUPERAR	225,02	225,02
1.1.0.5.1.99	OUTROS	177,52	177,52
1.1.0.5.1.9907	TRE A RECUPERAR	177,52	177,52
1.1.0.52	TRIBUTOS ESTADUAIS	97,00	97,00
1.1.0.52.01	ICMS	97,00	97,00
1.1.0.52.0102	ICMS A RECUPERAR	97,00	97,00
1.1.1.2	DESPESAS PAGAS ANTE CIPADAMENTE	63.872,23	63.781,38
1.1.1.22	PREMIOS DE SEGUROS	1.019,83	928,98
1.1.1.22.01	SEGUROS A APPROPRIAR	1.019,83	928,98
1.1.1.22.0190	SEGUROS A APPROPRIAR	1.019,83	928,98
1.1.1.29	OUTROS	62.852,40	62.852,40
1.1.1.29.02	OUTRAS DE SPESAS ANTI CIPADAS	62.852,40	62.852,40
1.1.1.29.0201	OUTRAS DE SPESAS ANTI CIPADAS	62.852,40	62.852,40
1.1.1.9	OUTROS ATIVOS CIRCULANTES	97.604.770,49	145.866.158,75
1.1.1.91	CREDITOS A RECEBER	97.604.770,49	145.866.158,75
1.1.1.91.07	FORNECEDORES	1.938.075,42	36.336,91
1.1.1.91.0702	Adiantamentos Diversos	1.938.075,42	36.336,91
1.1.1.91.03	TITULOS DE CREDITO A RECEBER	106.203,74	177.761,00
1.1.1.91.0312	TITULOS A RECEBER - BITU COMERC.	42.043,09	51.680,35
1.1.1.91.0314	TITULOS A RECEBER - COLONIA	9.081,78	9.081,78
1.1.1.91.0315	TITULOS A RECEBER - ICARAI I	13.222,00	13.222,00
1.1.1.91.0316	TITULOS A RECEBER - ICARAI II	13.222,00	13.222,00
1.1.1.91.0317	TITULOS A RECEBER - AGUIA	9.081,78	9.081,78
1.1.1.91.0318	TITULOS A RECEBER - ANDORINHA	9.081,78	9.081,78
1.1.1.91.0327	TITULOS A RECEBER - ILIA GRANDE	10.907,04	10.907,04
1.1.1.91.0323	TITULOS A RECEBER - PALMAS	10.907,04	10.907,04
1.1.1.91.0324	TITULOS A RECEBER - COQUELRA	3.558,76	3.558,76
1.1.1.91.0325	TITULOS A RECEBER - REBEIRAO	10.907,04	10.907,04
1.1.1.91.0326	TITULOS A RECEBER - CAICARA	6.010,00	6.010,00

DS
UGS

DS
AS





		01/05/2025		31/05/2025	
Código	Descrição	Valor	Valor	Valor	Valor
1.1.1.91.0377	TÍTULOS A RECEBER - AMONTADA		6.010,00		6.010,00 D
1.1.1.91.0331	TÍTULOS A RECEBER - COLIBRI		6.010,00	6.010,00	0,00
1.1.1.91.0335	TÍTULOS A RECEBER - ARENA		11.329,96	11.329,96	0,00
1.1.1.91.0339	TÍTULOS A RECEBER - CALDI IRAO GRANDE 2	2.140,61	D		0,00
1.1.1.91.0341	TÍTULOS A RECEBER - ACARI		11.329,96	11.329,96	0,00
1.1.1.91.0342	TÍTULOS A RECEBER - ANI MOI		11.329,96	11.329,96	0,00
1.1.1.91.0343	TÍTULOS A RECEBER - APILIOTIS		11.329,96	11.329,96	0,00
1.1.1.91.0344	TÍTULOS A RECEBER - ARISTARCO	10.077,33	D		0,00
1.1.1.91.0345	TÍTULOS A RECEBER - BARTOLOMEU		6.010,00	6.010,00	0,00
1.1.1.91.0346	TÍTULOS A RECEBER - BOHÍAS		6.010,00	6.010,00	0,00
1.1.1.91.0347	TÍTULOS A RECEBER - BIFFE		6.010,00	6.010,00	0,00
1.1.1.91.0348	TÍTULOS A RECEBER - CRUZ FERRO	4.003,60	D		0,00
1.1.1.91.0349	TÍTULOS A RECEBER - DANURIO	4.003,60	D		0,00
1.1.1.91.0350	TÍTULOS A RECEBER - FLORENZ	3.558,77	D		0,00
1.1.1.91.0351	TÍTULOS A RECEBER - JAPURA	4.448,45	D		0,00
1.1.1.91.0352	TÍTULOS A RECEBER - NOTUS	4.003,60	D		0,00
1.1.1.91.0360	TÍTULOS A RECEBER - ALBUQUERQUE		11.329,96	11.329,96	0,00
1.1.1.91.0361	TÍTULOS A RECEBER - LIRA	4.003,60	D		0,00
1.1.1.91.11	DIVIDENDOS A JUROS SOBRE CAPITAL PRÓPRIO	71.688.597,01	D	40.568.178,39	74.739.584,43
1.1.1.91.1201	DIVIDENDOS A RECEBER - VENTUS	23.353.099,30	D		23.353.099,30 C
1.1.1.91.1203	DIVIDENDOS A RECEBER - BRISE	26.534.917,16	D		18.300.348,22 C
1.1.1.91.1204	DIVIDENDOS A RECEBER - COLOMA		16.712.105,57	10.500.000,00	5.712.185,57 D
1.1.1.91.1205	DIVIDENDOS A RECEBER - ICARAI I		4.536.450,59	4.536.450,59	0,00
1.1.1.91.1206	DIVIDENDOS A RECEBER - ICARAI II		6.608.656,37	6.608.656,37	0,00
1.1.1.91.1207	DIVIDENDOS A RECEBER - AGUA		8.940.221,04	8.940.200,00	21,04 D
1.1.1.91.1208	DIVIDENDOS A RECEBER - ANDORRINHA		4.270.664,92	2.000.000,00	2.270.664,92 D
1.1.1.91.1271	DIVIDENDOS A RECEBER - CALDI IRAO GRANDE	19.799.780,55	D		0,00
1.1.1.91.99	OUTROS	23.871.894,32	D	83.812.445,55	83.812.445,55 D
1.1.1.91.9902	CONTAS RECEBER RE DUCAO DI CAPITAL SOCIAL	23.871.894,32	D		23.871.894,32 D
1.1.1.91.9904	CONTAS RECEBER RE DUCAO DI CAPITAL RE ORG		83.812.445,55		83.812.445,55 D
1.2	ATIVO NÃO CIRCULANTE	1.629.598.255,77	D	359.960.265,89	467.818.997,26
1.2.0.5	TRIBUTOS COM PENS AVIS	10.817.519,90	D	46.120,47	6.942.833,09
1.2.0.54	TRIBUTOS FEDERAIS	10.817.519,90	D	46.120,47	6.942.833,09
1.2.0.51.01	IMPOSTO DE RENDA	8.627.309,66	D	27.027,64	6.942.833,09
1.2.0.51.0102	SALDO NEGATIVO IRPJ	8.197.206,52	D	22.906,14	6.942.833,09
1.2.0.51.0104	IMPOSTO DE RENDA PAGO A MAIOR	430.183,14	D	4.096,50	4.036,50 D
1.2.0.51.07	CONTRIBUICAO SOCIAL	2.190.130,24	D	19.087,83	19.087,83 D
1.2.0.51.0702	SALDO NEGATIVO CSLL	1.869.179,75	D	13.999,36	13.999,36 D
1.2.0.51.0704	CSLL PAGA A MAIOR	620.956,49	D	5.488,47	5.488,47 D
1.2.2.0	BENS E ATIVO NÃO VINC A CONC E PERM DO SI	1.392.090.995,06	D	268.266.626,09	426.833.856,50
1.2.2.01	PARTICIPACOES SOCIOARIARIAS PERMANENTES	1.392.090.995,06	D	268.266.626,09	426.833.856,50
1.2.2.01.01	AVALIADAS PELA EQUIVALENCIA PATRIMONIAL	1.392.090.995,06	D	268.266.626,09	426.833.856,50
1.2.2.01.0104	Adiantamento Para futuro Aumento De Capl	4.245.500,00	D	305.000,00	395.000,00 D
1.2.2.01.0105	F. PATRIMONIAL - COLONIA		36.486.165,04	6.277.303,30	30.208.861,74 D
1.2.2.01.0106	F. PATRIMONIAL - ICARAI I		60.226.063,14	28.901.274,15	31.324.788,99 D
1.2.2.01.0107	F. PATRIMONIAL - ICARAI II		81.277.275,79	34.689.202,46	46.588.073,33 D
1.2.2.01.0108	F. PATRIMONIAL - AGUA		53.757.935,54	12.408.227,11	41.349.708,43 D
1.2.2.01.0109	F. PATRIMONIAL - ANDORRINHA		29.784.591,06	4.500.000,00	25.284.591,06 D
1.2.2.01.0128	F. PATRIMONIAL - EOLOS		8.661.362,34	178.413,26	8.839.765,60 D
1.2.2.01.0148	F. PATRIMONIAL - CALDI IRAO GRANDE		185.240.123,40	6.249.029,24	191.489.152,67 D
1.2.2.01.0150	F. PATRIMONIAL - VENTUS		337.835.239,59	3.153,07	337.832.086,52 D
1.2.2.01.0159	F. PATRIMONIAL - BRISE		591.537.949,26	1.260.290,28	590.277.658,98 D
1.2.2.01.0180	F. PATRIMONIAL - CALDI IRAO GRANDE 2		264.569.837,44	1.162.116,02	263.407.721,42 D
1.2.3.2	IMOBILIZADO	1.294.096,08	D	1.461.969,14	860.749,87
1.2.3.21	GRACAO	63.000,00	D	1.430.897,24	1.262.456,96 D
1.2.3.21.01	USINAS - IMOBILIZADO EM SERVICO		1.430.897,24	105.440,28	1.325.456,96 D
1.2.3.21.0114	DIREITO DE USO - ARRINDAMENTO		1.430.897,24		1.430.897,24 D
1.2.3.21.0115	() AVP DIREITO DE USO - ARRINDAMENTO			105.440,28	105.440,28 C
1.2.3.21.03	USINAS - IMOBILIZADO EM CURSO	63.000,00	D		63.000,00 C

DS
UGS

DS
RS






		31/05/2025		31/05/2025		31/05/2025	
Conta	Descrição	Saldo Ativo	Pa	Saldo	Pa	Saldo	Pa
1.2.3.21.0314	OUTROS CUSTOS CAPITALIZAVELIS	63.000,00	D	63.000,00	63.000,00	C	
1.2.3.24	ADMINISTRACAO	1.231.096,08	D	15.282,74	15.282,74	C	
1.2.3.24.01	ADMINISTRACAO	1.231.096,08	D				
1.2.3.24.01	ADM CENTRAL - IMOBILIZACAO E SERVICO	3.186.933,17	D				
1.2.3.24.0103	Edificacoes, Obras Civis E Benefitorias	1.465.426,62	D				
1.2.3.24.0104	Maquinas E Equipamentos	29.958,00	D				
1.2.3.24.0106	Movels E Utensilios	72.148,70	D				
1.2.3.24.0106	EQUIPAMENTOS DE INFORMATICA	1.619.399,80	D				
1.2.3.24.02	() DIFERENCA ACUMULADA - ADMINISTRACAO	1.955.837,04	C	15.282,74	15.282,74	C	
1.2.3.24.0203	() DIFICULDADES, OBRAS CIVIS E BENEFITOR	653.383,04	C	4.884,80	4.884,80	C	
1.2.3.24.0204	() MAQUINAS E EQUIPAMENTOS	12.367,96	C	183,33	183,33	C	
1.2.3.24.0206	() MOVELIS E UTENSILIOS	72.006,28	C	16,51	16,51	C	
1.2.3.24.0208	() EQUIPAMENTOS DE INFORMATICA	1.218.089,77	C	10.198,10	10.198,10	C	
1.2.3.26	DIREITO DE USO			31.071,90	477.026,85	445.954,95	C
1.2.3.26.02	() DIFERENCA ACUMULADA - DIREITO DE USO			31.071,90	477.026,85	445.954,95	C
1.2.3.26.0201	() DIFERENCA DO DIREITO DE USO - ARRENDAMENTO				477.026,85	445.954,95	C
1.2.3.26.0202	AVP DE PREC. DIREITO DE USO ARRENDAM			31.071,90	31.071,90	D	
1.2.3.3	INTANGIVEL	225.395.644,73	D	33.381.550,80	56.003.997,99	287.199.642,12	D
1.2.3.31	GERACAO	225.395.644,73	D	33.381.550,80	56.003.997,99	287.199.642,12	D
1.2.3.31.01	USINAS - INTANGIVEL EM SERVICO	90.185.550,19	D	90.185.550,19	90.185.550,19	D	
1.2.3.31.0106	DIREITO DE OUTORGA			90.185.550,19	90.185.550,19	D	
1.2.3.31.02	() AMORTIZACAO ACUMULADA - USINAS			31.809.286,61	31.809.286,61	C	
1.2.3.31.0206	() AMORTIZACAO ACUMULADA - DIREITO DE OUTORGA			31.809.286,61	31.809.286,61	C	
1.2.3.31.03	USINAS - INTANGIVEL EM CURSO	1.342.066,48	D		0,00	1.342.066,48	D
1.2.3.31.0305	Desenvolvimento De Projetos	1.342.066,48	D		0,00	1.342.066,48	D
1.2.3.31.07	AGIO (MAIS VALIA RE NT. FUTURA	273.696.100,92	D	1.549.367,56	1.549.367,56	C	
1.2.3.31.0701	AGIO (MAIS VALIA RE NT. FUTURA	377.967.189,05	D		0,00	377.967.189,05	D
1.2.3.31.0702	() AMORTIZACAO AGIO (MAIS VALIA RE NT. FUT	54.271.068,13	C	1.549.367,56	1.549.367,56	C	
1.2.3.34	ADMINISTRACAO	367.477,33	D	22.898,63	22.898,63	C	
1.2.3.34.01	ADMINISTRACAO CENTRAL - INTANGIVEL EM SE	2.092.362,66	D		0,00	2.092.362,66	D
1.2.3.34.0103	Softwares	2.092.362,66	D		0,00	2.092.362,66	D
1.2.3.34.02	() AMORTIZACAO ACUMULADA - ADMINISTRACAO	1.734.885,33	C	22.898,63	22.898,63	C	
1.2.3.34.0203	() SOFTWARES	1.734.885,33	C	22.898,63	22.898,63	C	
2	PASSIVO E PATRIMONIO LIQUIDO	1.998.659.059,89	C	171.340.013,11	126.895.958,45	44.444.054,66	D
2.1	PASSIVO CIRCULANTE	84.027.186,52	C	180.299.291,47	121.170.374,84	39.128.916,63	D
2.1.0.1	FORNecedores	90.507,58	C	2.579.984,29	2.573.623,37	6.360,92	D
2.1.0.13	MATERIAIS E SERVICOS	90.507,58	C	2.579.984,29	2.573.623,37	6.360,92	D
2.1.0.13.01	FORNecedores NO PAIS	90.507,58	C	2.579.984,29	2.573.623,37	6.360,92	D
2.1.0.13.0101	Fornecedores De Materiais	63.996,28	C	2.567.562,19	2.543.526,34	14.036,85	D
2.1.0.13.0111	PROVISORIOS DE FORNecedores - MENCIAO	23.358,34	C	22.422,10	29.478,46	7.066,26	C
2.1.0.13.0114	PROVISORIOS DE FORNecedores	3.547,96	C		619,57	619,57	C
2.1.0.2	EMPRESAS, FINANCIAMENTOS E DIVERSAS			573.000,40	1.480.164,36	907.163,96	C
2.1.0.23	ARRRNDAMENTO MERCANTIL			573.000,40	1.480.164,36	907.163,96	C
2.1.0.23.01	CONTRATOS DE ARRENDAMENTO			467.560,17	1.430.897,24	963.337,12	C
2.1.0.23.0101	CONTRATOS DE ARRENDAMENTO			467.560,17	1.430.897,24	963.337,12	C
2.1.0.23.02	(-) AVP CONTRATOS DE ARRENDAMENTO			105.440,28	49.267,12	56.173,16	D
2.1.0.23.0201	(-) AVP CONTRATOS DE ARRENDAMENTO			105.440,28	49.267,12	56.173,16	D
2.1.0.5	TRIBUTOS	66.144,02	C	66.171,60	47.062,65	19.108,95	D
2.1.0.51	TRIBUTOS FEDERAIS	46.964,49	C	46.964,49	42.480,80	4.503,69	D
2.1.0.51.03	Pis	6.567,77	C	6.567,77	5.938,17	629,55	D
2.1.0.51.04	Cofins	40.416,77	C	40.416,77	36.542,63	3.874,14	D
2.1.0.52	TRIBUTOS ESTADUAIS	95,88	C	95,88		95,88	D
2.1.0.52.01	Icms	95,88	C	95,88		95,88	D
2.1.0.53	TRIBUTOS MUNICIPAIS	13.803,26	C	13.803,26		13.803,26	D
2.1.0.53.02	Imposto Sobre Propriedade Territorial Ur	13.803,26	C	13.803,26		13.803,26	D
2.1.0.56	TRIBUTOS RITIDOS NA FONTE	5.260,39	C	5.287,97	4.581,85	706,12	D
2.1.0.56.01	Imposto De Renda Retido Na Fonte	510,26	C	511,75	570,51	67,26	D
2.1.0.56.06	Pec - Pis/Cofins/C&I	3.298,42	C	3.316,49	2.601,61	714,88	D
2.1.0.56.06	Irrs Retido	762,98	C	767,99	767,99	0,00	D
2.1.0.56.07	INSS A REGULAR	1.191,74	C	1.191,74	1.191,74	0,00	D

DS
UGS

DS
AS






Descrição	31/05/2025				31/05/2025			
	Receita	Despesa	Ativo	Passivo	Receita	Despesa	Ativo	Passivo
2.1.0.7 DÍVIDAS DE CLARADOS E JUROS SOBRE O CA	7.677.503,72	C	114.440.264,73	114.440.264,73	0,00		7.677.503,72	C
2.1.0.71 DÍVIDAS	7.677.503,72	C	114.440.264,73	114.440.264,73	0,00		7.677.503,72	C
2.1.0.71.00 DÍVIDAS A PAGAR			114.440.264,73	114.440.264,73	0,00			
2.1.0.71.08 DÍVIDAS DEBITO FINEJIA	7.677.503,72	C			0,00		7.677.503,72	C
2.1.1.8 OBRIGACÕES COM ASSOCIADOS	56.851.398,38	C	40.342.919,91		40.342.919,91	D	16.508.478,47	C
2.1.1.89 OUTROS	56.851.398,38	C	40.342.919,91		40.342.919,91	D	16.508.478,47	C
2.1.1.89.02 CONTAS A PAGAR DE EDUCACAO CAPITAL SOCIAL	56.851.398,38	C	40.342.919,91		40.342.919,91	D	16.508.478,47	C
2.1.1.9 OUTROS PASSIVOS CIRCULANTES	19.341.607,82	C	2.296.950,54	2.629.259,73	332.309,19	C	19.673.917,01	C
2.1.1.91 CONSULHORES	12.590,06	C	244,87	244,87	0,00		12.590,06	C
2.1.1.91.01 ADIANTAMENTO DE CLIENTES	12.590,06	C	244,87	244,87	0,00		12.590,06	C
2.1.1.91.01.03 OUTROS ADIANTAMENTOS	12.590,06	C	244,87	244,87	0,00		12.590,06	C
2.1.1.99 OUTROS	19.329.017,76	C	2.296.705,67	2.629.014,86	332.309,19	C	19.661.326,95	C
2.1.1.99.05 ENG (ENRIGIO) DE INVOLV, TRANCIE A	12.495.262,42	C	1.901.787,03	2.181.411,42	279.629,39	C	12.774.891,81	C
2.1.1.99.10 CASA DOS VINTOS DE INVOLV, DOR	6.833.756,34	C	394.923,64	447.603,44	57.679,80	C	6.886.435,14	C
2.2 PASSIVO NAO CIRCULANTE	106.656.836,77	C	11.040.721,64	5.725.583,61	5.315.138,03	D	101.341.697,74	C
2.2.0.2 EMPRESTIMOS, FINANCIAMENTOS E DEBITOS	2.905.507,00	C			0,00		2.905.507,00	C
2.2.0.2.25 MUTUOS COLIGADAS E CONTROLADAS OU CONT	2.905.507,00	C			0,00		2.905.507,00	C
2.2.0.25.10 MUTUO CALDEIRAO GRANDI	2.905.507,00	C			0,00		2.905.507,00	C
2.2.1.9 OUTROS PASSIVOS NAO CIRCULANTES	103.751.328,77	C	11.040.721,64	5.725.583,61	5.315.138,03	D	98.436.190,74	C
2.2.1.99 OUTROS	103.751.328,77	C	11.040.721,64	5.725.583,61	5.315.138,03	D	98.436.190,74	C
2.2.1.99.01 OUTROS	103.751.328,77	C	11.040.721,64	5.725.583,61	5.315.138,03	D	98.436.190,74	C
2.2.1.99.01.08 ENG (ENRIGIO) DE INVOLV, TRANCIE A	151.538.537,13	C	6.957.527,58		6.957.527,58	D	144.581.009,55	C
2.2.1.99.01.09 () ENG (ENRIGIO) AVP, TRANCIE A	83.879.232,37	D		3.133.514,12	3.133.514,12	C	80.745.718,25	D
2.2.1.99.01.10 CASA DOS VINTOS DE INVOLV, DOR	87.924.399,71	C	4.083.194,06		4.083.194,06	D	83.841.205,65	C
2.2.1.99.01.11 () CASA DOS VINTOS JUROS A APROPRIAR	51.832.375,70	D		2.592.069,49	2.592.069,49	C	49.240.306,21	D
2.4 PATRIMONIO LIQUIDO	1.677.975.067,00	C			0,00		1.677.975.067,00	C
2.4.0.1 CAPITAL SOCIAL	1.653.326.238,10	C			0,00		1.653.326.238,10	C
2.4.0.1.1 CAPITAL SUBSCRITO	1.653.326.238,10	C			0,00		1.653.326.238,10	C
2.4.0.1.1.01 NACIONAL	1.653.326.238,10	C			0,00		1.653.326.238,10	C
2.4.0.1.1.01.01 Capital Social	1.653.326.238,10	C			0,00		1.653.326.238,10	C
2.4.0.2 RESERVAS DE CAPITAL	2,03	C			0,00		2,03	C
2.4.0.2.9 OUTROS	2,03	C			0,00		2,03	C
2.4.0.2.9.01 OUTROS	2,03	C			0,00		2,03	C
2.4.0.2.9.01.01 OUTROS	2,03	C			0,00		2,03	C
2.4.0.3 OUTROS RESULTADOS ABRAJORNAMENTOS	0,04	C			0,00		0,04	C
2.4.0.3.1 AJUSTE DE AVALIACAO PATRIMONIAL	0,04	C			0,00		0,04	C
2.4.0.3.1.01 AJUSTES DE VALORES DO ATIVO	0,04	C			0,00		0,04	C
2.4.0.3.1.01.03 Equivalencia Sobre Ganhos Abrangeite De	0,04	C			0,00		0,04	C
2.4.0.4 RESERVAS DE LUCRO	24.648.827,73	C			0,00		24.648.827,73	C
2.4.0.4.1 RESERVA LIQUID	1.616.316,57	C			0,00		1.616.316,57	C
2.4.0.4.1.01 Reserva Legal	1.616.316,57	C			0,00		1.616.316,57	C
2.4.0.4.5 RESERVA DE LUCROS A REALIZAR	23.032.511,16	C			0,00		23.032.511,16	C
2.4.0.4.01 Reserva De Lucros A Realizar	23.032.511,16	C			0,00		23.032.511,16	C
2.4.0.6 LUCROS OU PREJUIZOS ACUMULADOS	0,30	D			0,00		0,30	D
2.4.0.6.1 LUCROS ACUMULADOS					0,00			
2.4.0.6.2 () PREJUIZOS ACUMULADOS	0,30	D			0,00		0,30	D
2.4.0.6.2.01 () Prejuizos Acumulados	0,30	D			0,00		0,30	D
6 RESULTADO ANTES DA CUSTEIO	77.678.570,60	D	16.387.927,87	18.743.646,33	2.366.672,46	C	76.272.998,14	D
6.1 RESULTADO NAS ATIVIDADES	6.534.630,62	D	2.568.546,37	965.908,94	2.002.637,43	D	6.537.268,05	D
6.1.0.5 () GASTOS OPERACIONAIS	6.534.630,62	D	2.568.546,37	965.908,94	2.002.637,43	D	6.537.268,05	D
6.1.0.5.1 GERACAO	73.310,34	D	26.487,45	16.350,00	9.137,45	D	62.447,79	D
6.1.0.5.1.01 MATERIAIS	14.818,96	D	1.346,00		1.346,00	D	13.472,96	D
6.1.0.5.1.01.02 MATERIAIS PARA MANUTENCAO, INSTALACOES	2.298,79	D	1.346,00		1.346,00	D	8.634,79	D
6.1.0.5.1.01.01 () RECUPERACAO DE DESPESAS	22.107,75	C			0,00		22.107,75	C
6.1.0.5.1.08 SERVIÇOS DE TERCEIROS	87.911,19	D	14.450,60	16.350,00	1.899,40	C	81.011,79	D
6.1.0.5.1.08.01 Serviços de Terceiros	509,36	D			0,00		509,36	D
6.1.0.5.1.08.05 Despesas Com Informatica	34.939,60	D	2.641,60		2.641,60	D	37.581,20	D
6.1.0.5.1.08.09 SERV DE MANUTENCAO DE MAQ E EQUIP BOP	1.646,24	D	365,00		355,00	D	2.001,24	D
6.1.0.5.1.08.18 SERV DE USO SOFTWARE	45.816,00	D	11.454,00	16.350,00	4.896,00	C	40.920,00	D

DS
UGS

DS
AS



Certifico o registro sob o nº 341.557/25-0 em 22/09/2025 da empresa BRISE ENERGIAS RENOVAVEIS S/A., NIRE nº 35300459211, protocolado sob o nº 2905406252. Esta cópia foi autenticada digitalmente e assinada em 25/09/2025 por MARINA CENTURION DARDANI – Secretário Geral. Autenticação: 277084076. A JUCESP garante a autenticidade do registro e da Certidão de Inteiro Teor quando visualizado diretamente no portal www.jucesponline.sp.gov.br.



		01/05/2025				31/05/2025	
Cód.	Descrição	R. Saldo Inicial	R. Saldo Final	D. Saldo Final	R. Saldo Inicial	R. Saldo Final	
6.1.0.51.10	SIGUIROS	49,82	D	90,85	90,85	D	140,67
6.1.0.61.1001	Seguros	49,82	D	90,85	90,85	D	140,67
6.1.0.51.19	GASTOS DIVERSOS	5.168,29	D	9.600,00	9.600,00	D	14.768,29
6.1.0.51.1918	Impostos E Taxas	5.168,29	D		0,00		5.168,29
6.1.0.51.1920	Outras Despesas			9.600,00	9.600,00	D	9.600,00
6.1.0.54	ADMINISTRACAO CENTRAL	6.461.320,28	D	2.543.068,92	549.558,94	1.993.499,98	8.454.820,26
6.1.0.54.05	PESSOAL	12.226,52	C		0,00		12.226,52
6.1.0.54.0511	COMPARTILHAMENTO DE DESPESAS PESSOAL	12.226,52	C		0,00		12.226,52
6.1.0.54.08	SERVICOS DE TERCEIROS	8.577,65	D	141.929,75	56.194,06	85.435,69	94.113,34
6.1.0.54.0801	Servicos De Terceiros	7.354,20	D	1.846,05		1.846,05	9.200,25
6.1.0.54.0804	Servicos Prestados Por Pessoa Juridica	18.548,97	D	2.144,41		2.144,41	20.793,38
6.1.0.54.0805	Honorarios Advocaticos	3.125,00	D			0,00	3.125,00
6.1.0.54.0806	Honorarios De Contabilidade E Auditoria	4.025,87	D			0,00	4.025,87
6.1.0.54.0808	Fretes E Carretos	3.216,01	D	450,00	279,00	171,00	3.387,01
6.1.0.54.0811	CONSULTORIA - OUTROS	3.835,96	D	1.445,47	450,20	996,27	4.832,23
6.1.0.54.0813	SERVICOS DE INFORMATICA	259.555,34	D	79.542,27		79.366,67	338.922,01
6.1.0.54.0814	COMPARTILHAMENTO DE DESPESAS - SERVICOS DE	509.358,15	C		54.556,16		563.914,31
6.1.0.54.0815	SERVICOS DE SIMPLICANTE	1.905,40	D		1.033,10		872,30
6.1.0.54.0816	PROVISAO HONORARIO CONTABIL AUDITORIA	2.478,28	D	619,57		619,57	3.097,85
6.1.0.54.0817	SERV. LIMPEZA E CONSERVACAO	13.404,95	D	10.834,13		10.834,13	54.239,08
6.1.0.54.0822	CONSULTORIA - EMTI	28.274,84	D	2.896,21		2.896,21	31.171,05
6.1.0.54.0823	SERV. DE INTERNET	1.588,05	D			0,00	1.588,05
6.1.0.54.0824	SERV. DE USO DE SOFTWARE	140.889,93	D	42.150,64		42.150,64	182.740,57
6.1.0.54.09	ARRANDAMENTOS E ALUGUIS	417.780,05	D	11.787,48	317.808,92	305.851,44	131.828,61
6.1.0.54.0903	Locacao De Maquinas E Equipamentos	4.460,00	D	1.115,00		1.115,00	5.575,00
6.1.0.54.0905	Locacao De Imoveis	413.320,05	D	10.672,48	317.808,92	308.966,44	106.353,61
6.1.0.54.16	TRIBUTOS	57.007,73	D			0,00	57.007,73
6.1.0.54.1605	Items Diferencial De Aliquota	1.734,69	D			0,00	1.734,69
6.1.0.54.1606	Impostos E Taxas Municipais	55.273,04	D			0,00	55.273,04
6.1.0.54.17	DEPRECIACAO	81.378,36	D	492.309,59	31.071,90	461.237,69	542.836,05
6.1.0.54.1701	Depreciacao	81.378,36	D	15.287,74		15.287,74	96.666,10
6.1.0.54.1702	DEPRECIACAO - ARRANDAMENTO			477.026,85	31.071,90	445.954,95	445.954,95
6.1.0.54.18	AMORTIZACAO	6.289.054,76	D	1.812.163,60		1.812.163,60	8.101.228,36
6.1.0.54.1801	Amortizacao	91.594,52	D	22.898,63		22.898,63	114.493,15
6.1.0.54.1802	AMORTIZACAO DE AGIO	6.197.470,24	D	1.789.264,97		1.789.264,97	7.986.735,21
6.1.0.54.19	GASTOS DIVERSOS	380.361,75	C	84.898,50	144.384,05	59.485,56	439.847,31
6.1.0.54.1902	Consumo Proprio De Energia	50.952,48	D	3.211,33		3.211,33	54.173,81
6.1.0.54.1911	Telefones E Comunicacoes	80.202,92	D	20.665,91		20.665,91	100.868,83
6.1.0.54.1915	Despesas Com Cartorio E Taxas Judiciais	72,46	D			0,00	72,46
6.1.0.54.1916	Despesas Com Limpeza, Conservacao E Copa	1.850,00	D			0,00	1.850,00
6.1.0.54.1917	Despesas Com Materiais De Escritorio E	5.249,53	D	1.352,10	12,70	1.339,40	7.586,93
6.1.0.54.1918	Despesas Com Viagens	8.883,66	D			0,00	8.883,66
6.1.0.54.1920	Despesas Com Publicacoes E Anuncios	4.760,00	D	58.824,50	4.760,00	54.064,50	58.824,50
6.1.0.54.1922	Reembolso De Despesas	4.345,42	D			0,00	4.345,42
6.1.0.54.1924	OUTRAS DESPESAS COM INFORMATICA	35.226,95	D	300,00		300,00	35.526,95
6.1.0.54.1925	ASSOCIACOES DE CLASSE	85.481,88	D			0,00	85.481,88
6.1.0.54.1928	COMPARTILHAMENTO DE DESPESAS - OUTROS	696.984,29	C		139.511,36	139.511,36	836.595,65
6.1.0.54.1929	DESPESAS COM CONDUCAO E ESTACIONAM	2.602,18	D			0,00	2.602,18
6.1.0.54.1930	DESPESAS COM CONDOMINIO	19.016,44	D			0,00	19.016,44
6.1.0.54.1990	Outras Despesas	15.958,62	D	544,66		544,66	16.503,28
6.2	RESULTADO NAO OPERACIONAL	66.895.667,56	D	5.698.413,32	6.469.068,54	770.655,22	66.125.012,34
6.2.0.1	EQUIVALENCIA PATRIMONIAL	66.895.667,56	D	5.698.413,32	6.469.068,54	770.655,22	66.125.012,34
6.2.0.15	ATIVIDADES NAO VINCULADAS A CONCESSAO DO	66.895.667,56	D	5.698.413,32	6.469.068,54	770.655,22	66.125.012,34
6.2.0.15.01	GANHO NA EQUIVALENCIA PATRIMONIAL	3.310.575,97	C		6.469.068,54	6.469.068,54	9.779.644,51
6.2.0.15.0101	GANHO NA EQUIVALENCIA PATRIMONIAL	3.310.575,97	C		6.469.068,54	6.469.068,54	9.779.644,51
6.2.0.15.07	() PERDA NA EQUIVALENCIA PATRIMONIAL	70.206.243,53	D	5.698.413,32		5.698.413,32	75.904.656,85
6.2.0.15.0701	() PERDA NA EQUIVALENCIA PATRIMONIAL	70.206.243,53	D	5.698.413,32		5.698.413,32	75.904.656,85
6.3	RESULTADO FINANCEIRO	4.198.372,42	D	8.121.013,18	11.708.667,85	3.587.654,67	610.717,75
6.3.0.1	RECEITAS FINANCEIRAS	4.068.704,79	C	100.881,84	971.166,61	871.014,77	4.927.789,56


DS
UGS
DS
AS






Anexo I
 IBITU ENERGIAS RENOVAVEIS S.A.
 BALANÇO PATRIMONIAL
 EXERCÍCIO FINDO EM 31/05/2025
 (Valores em Reais)

		01/05/2025			31/05/2025				
Código	Descrição	Ativo	Passivo	Ativo	Passivo	Ativo	Passivo		
6.3.0.11	GERACAO	4.056.704,79	C	100.081,64	971.166,61	871.084,77	C	4.977.789,56	C
6.3.0.11.01	RECEITA COM APLICACOES FINANCEIRAS	3.914.797,02	C	57.601,04	925.046,14	867.445,10	C	4.781.702,12	C
6.3.0.11.0101	RECEITA COM APLIC. FINANCEIRAS - (CADA)	1.587.248,71	C		57.699,93	57.699,93	C	1.644.948,64	C
6.3.0.11.0103	RECEITA DE APLIC. IN. COMPL. COMPETENCIA	2.327.008,31	C	57.601,04		809.745,17	C	3.136.753,48	C
6.3.0.11.11	(-) TRIBUTOS SOBRE RECEITAS FINANCEIRAS	197.636,14	D	42.480,60		42.480,60	D	240.316,94	D
6.3.0.11.1101	PIS SOBRE RECEITAS FINANCEIRAS	77.654,52	D	5.938,17		5.938,17	D	33.997,69	D
6.3.0.11.1102	COFINS SOBRE RECEITAS FINANCEIRAS	170.181,62	D	36.542,63		36.542,63	D	206.724,25	D
6.3.0.11.99	OUTRAS RECEITAS FINANCEIRAS	340.783,91	C		45.120,47	46.120,47	C	386.404,38	C
6.3.0.11.9901	Descontos Recebidos	0,06	C			0,00		0,06	C
6.3.0.11.9902	Outras Receitas Financeiras	340.783,86	C		45.120,47	46.120,47	C	386.404,33	C
6.3.0.5	(-) DESPESAS FINANCEIRAS	8.265.077,21	D	8.020.933,34	10.737.501,24	2.716.569,90	C	5.538.507,11	D
6.3.0.51	GERACAO	8.265.077,21	D	8.020.933,34	10.737.501,24	2.716.569,90	C	5.538.507,11	D
6.3.0.51.01	JUROS E VARIAÇÃO MONETARIA - DIVIDA MO D	9.466,40	D	55,53		55,53	D	9.521,93	D
6.3.0.51.0101	Juros	9.072,76	D			0,00		9.072,76	D
6.3.0.51.0103	Int. Comissões E Taxas	393,58	D	55,53		55,53	D	449,11	D
6.3.0.51.0110	DESPESA COM ARR. DONDAMENTOS	0,06	D			0,00		0,06	D
6.3.0.51.02	JUROS E VARIAÇÃO MONETARIA - DIVIDA MO D	43,53	D		43,53	43,53	C		
6.3.0.51.0204	INT. PARTES RELACIONADAS	43,53	D		43,53	43,53	C		
6.3.0.51.04	AJUSTE A VALOR PRESENT. NTE			49.267,12		49.267,12	D	49.267,12	D
6.3.0.51.0404	AJUSTE A VALOR PRESENT. NTE - DONDAMENTO			49.267,12		49.267,12	D	49.267,12	D
6.3.0.51.99	OUTRAS DESPESAS FINANCEIRAS	8.245.567,28	D	7.971.608,69	10.737.457,71	2.765.849,02	C	5.479.718,26	D
6.3.0.51.9902	CARTA FIANCA	351,20	D			0,00		351,20	D
6.3.0.51.9903	JUROS SOBRE MIO AQUIS. DE EMPREITAS	8.245.216,08	D	7.971.608,69	10.737.457,71	2.765.849,02	C	5.479.367,06	D

DocuSigned by:

 F0170AC23C12449
 LUIS CARLOS GOMES DA SILVA JUNIOR
 CONTADOR: CRC 15P291424/O-0

DS
 UGS
 DS
 AS





PROTOCOLO E JUSTIFICAÇÃO DE CISÃO PARCIAL DA CENTRAL GERADORA EÓLICA PALMAS S.A. COM VERSÃO DA PARCELA CINDIDA PARA BRISE ENERGIAS RENOVÁVEIS S.A.

O presente instrumento particular é firmado pelos administradores das partes qualificadas abaixo:

I. CENTRAL GERADORA EÓLICA PALMAS S.A., sociedade por ações de capital fechado com sede social na cidade de localizada na cidade Amontada, Estado do Ceará, no Sítio Boca do Córrego, s/n, Distrito de Icarai, Zona Rural, CEP 62.540-000, inscrita no CNPJ nº 10.656.525/0001-33, com seus atos constitutivos devidamente registrados perante a Junta Comercial do Estado do Ceará (“JUCEC”) sob o NIRE 23.300.036.107, neste ato representada na forma de seu Estatuto Social (“Sociedade Cindida”); e

II. BRISE ENERGIAS RENOVÁVEIS S.A., sociedade por ações de capital fechado, com sede na Cidade de São Paulo, Estado de São Paulo, na Avenida Juscelino Kubitschek, nº 360, 12º andar, parte, Itaim Bibi, CEP 04543-000, inscrita no CNPJ sob o nº 19.257.480/0001-07, com seus atos constitutivos devidamente registrados perante a Junta Comercial do Estado de São Paulo (“JUCESP”) sob o NIRE 35300459211, neste ato representada na forma de seu Estatuto Social (“Sociedade Incorporadora” e, em conjunto com a Sociedade Cindida, as “Companhias”).

Cada qual denominada, indistintamente, “Parte” ou “Partes”.

CONSIDERANDO QUE:

(i) A Sociedade Cindida é controlada pela Sociedade Incorporadora, detentora de 58.720.147 (cinquenta e oito milhões, setecentas e vinte mil, cento e quarenta e sete) ações ordinárias, nominativas e sem valor nominal de emissão da Sociedade Cindida, representativas de 100% (cem por cento) de seu capital social;

(ii) As administrações das Companhias desejam estabelecer os termos e condições para a cisão parcial da Sociedade Cindida com versão da parcela cindida para a Sociedade Incorporadora; e

(iii) As administrações das Companhias acreditam que a Cisão Parcial da Sociedade Cindida e a versão da Parcela Cindida para a Sociedade Incorporadora promoverão benefícios de ordem administrativa e econômica para os acionistas das Companhias.

Assinado por:

DS
UGS

IBITU
JURÍDICO



RESOLVEM as Partes celebrar, na melhor forma do direito, o presente “Protocolo e Justificação de Cisão Parcial da Central Geradora Eólica Palmas S.A. com Versão da Parcela Cindida para Brise Energias Renováveis S.A.” (“Protocolo”), nos termos dos artigos 224 a 227 e 229 da Lei n.º 6.404, de 15 de dezembro de 1976, conforme alterada (“Lei das S.A.”), o qual será oportunamente submetido à aprovação dos acionistas das Companhias.

1. JUSTIFICAÇÃO

1.1. Descrição da Cisão Parcial. As Companhias têm interesse em propor, para aprovação de seus respectivos acionistas, uma reorganização societária que consistirá na cisão parcial da Sociedade Cindida, com o destaque de uma parcela do seu patrimônio líquido, a qual será incorporada pela Sociedade Incorporadora, nos termos dos artigos 227 e 229 da Lei das S.A. (“Cisão Parcial”).

1.2. Composição da Parcela Cindida. A parcela cindida do patrimônio líquido da Sociedade Cindida a ser vertida para a Sociedade Incorporadora é constituída, exclusivamente, pelos mútuos financeiros existentes entre a Sociedade Cindida e a Sociedade Incorporadora, conforme descritos no Capítulo 1, item 4 do Laudo de Avaliação (Anexo A) (“Parcela Cindida”):

1.3. Motivos e Interesse. O objetivo dessa operação é racionalizar e simplificar a estrutura societária do grupo ao qual pertencem as Companhias, trazendo benefícios de ordem administrativa, operacional, econômica e financeira.

1.4. Eficácia da Cisão Parcial. A Cisão Parcial estará sujeita às aprovações societárias aplicáveis, quais sejam a Assembleia Geral Extraordinária de ambas as Companhias.

2. COMPOSIÇÃO DE CAPITAL ANTES E DEPOIS DA OPERAÇÃO; EFEITOS DA CISÃO PARCIAL

2.1. Estrutura Societária Atual da Sociedade Cindida. O capital social da Sociedade Cindida é de R\$ 58.720.147,60 (cinquenta e oito milhões, setecentos e vinte mil, cento e quarenta e sete reais e sessenta centavos), dividido em 58.720.147 (cinquenta e oito milhões, setecentas e vinte mil, cento e quarenta e sete) ações ordinárias, nominativas e sem valor nominal, totalmente detidas pela Sociedade Incorporadora.

2.2. Estrutura Societária Atual da Sociedade Incorporadora. O capital social da Sociedade Cindida é de R\$ 595.256.291,69 (quinhentos e noventa e cinco milhões, duzentos e cinquenta e seis mil, duzentos e noventa e um reais e sessenta e nove centavos), dividido em 595.256.291 (quinhentos e noventa e cinco milhões, duzentas e cinquenta e seis mil, duzentas e noventa e uma) ações ordinárias, nominativas e sem valor nominal, totalmente detidas pela Ibitu Energias Renováveis S.A.

Assinado por:

DS
UGS

IBITU JURÍDICO



2.3. Redução de Capital da Sociedade Cindida. Após a Cisão Parcial, o capital social da Sociedade Cindida será reduzido em R\$ 5.943.139,24 (cinco milhões, novecentos e quarenta e três mil, cento e trinta e nove reais e vinte e quatro centavos), mediante o cancelamento de 5.943.139 (cinco milhões, novecentas e quarenta e três mil, cento e trinta e nove) ações ordinárias, nominativas e sem valor nominal, passando o capital social de R\$ 58.720.147,60 (cinquenta e oito milhões, setecentos e vinte mil, cento e quarenta e sete reais e sessenta centavos), dividido em 58.720.147 (cinquenta e oito milhões, setecentas e vinte mil, cento e quarenta e sete) ações ordinárias, nominativas e sem valor nominal, para R\$ 52.777.008,36 (cinquenta e dois milhões, setecentos e setenta e sete mil, oito reais e trinta e seis centavos), dividido em 52.777.008 (cinquenta e dois milhões, setecentas e setenta e sete mil e oito) ações ordinárias, nominativas e sem valor nominal, totalmente detidas pela Sociedade Incorporadora.

2.3.1. Alteração do Estatuto Social da Sociedade Cindida. Em razão da redução de capital, o caput do Artigo 5º do Estatuto Social da Sociedade Cindida será alterado e passará a vigorar com a seguinte nova redação:

“Artigo 5º. O Capital Social da Companhia, totalmente subscrito e integralizado, R\$ 52.777.008,36 (cinquenta e dois milhões, setecentos e setenta e sete mil, oito reais e trinta e seis centavos), dividido em 52.777.008 (cinquenta e dois milhões, setecentas e setenta e sete mil e oito) ações ordinárias, todas nominativas e sem valor nominal.”

2.4. Aumento de Capital da Sociedade Incorporadora. Considerando que a Sociedade Cindida é subsidiária integral da Sociedade Incorporadora, a incorporação da Parcela Cindida pela Sociedade Incorporadora não resultará no aumento do capital social da Sociedade Incorporadora.

2.4.1. Ausência de Alteração Estatutária. Considerando que a incorporação da Parcela Cindida pela Sociedade Incorporadora não resultará no aumento do capital social da Sociedade Incorporadora, o Estatuto Social da Sociedade Incorporadora não será modificado

2.5. Continuidade da Sociedade Cindida. A Cisão Parcial não importará em qualquer solução de continuidade nas atividades da Sociedade Cindida, ou na alteração de seu objeto social.


3. CRITÉRIOS DE AVALIAÇÃO

3.1. Critério de Avaliação. A Parcela Cindida da Sociedade Cindida será incorporada pela Sociedade Incorporadora pelo seu valor patrimonial contábil de 31 de maio de 2025 (“Data-

Assinado por:

DS
UGS

IBITU
JURÍDICO



Base”), conforme apurado no laudo de avaliação do patrimônio líquido da Parcela Cindida na Data-Base, anexo ao presente Protocolo na forma do Anexo A, o qual foi elaborado pela empresa Pró-Contaty Contabilidade S/S Ltda., com sede em São Paulo, Estado de São Paulo, na Rua Pequetita, 145, conjunto 43, Vila Olímpia, CEP04552-060, inscrita no CNPJ sob o nº 67.641.449/0001-00 e no Conselho Regional de Contabilidade do Estado de São Paulo sob o nº 2SP-01.6759/O-8 (“Empresa Avaliadora”), para fins de atendimento ao disposto no artigo 227, parágrafo 3º, da Lei das S.A. (“Laudo de Avaliação”).

3.2. Laudo de Avaliação. O Laudo de Avaliação foi preparado com base na avaliação da Parcela Cindida da Sociedade Cindida na Data-Base. De acordo com o Laudo de Avaliação, o patrimônio líquido a valor contábil da Parcela Cindida foi avaliado no valor de R\$ 5.943.139,24 (cinco milhões, novecentos e quarenta e três mil, cento e trinta e nove reais e vinte e quatro centavos).

3.3. Variações Patrimoniais. Eventuais variações patrimoniais dos ativos e passivos que compõem a Parcela Cindida ocorridas a partir da Data-Base até a data da efetivação da Cisão Parcial e incorporação da Parcela Cindida serão refletidas na Sociedade Incorporadora.

4. APROVAÇÕES SOCIETÁRIAS

4.1. Aprovações Societárias. A efetivação da Cisão Parcial dependerá da realização dos seguintes atos:

(i) Assembleia Geral Extraordinária da Sociedade Cindida para deliberar sobre e sem se limitar (a) a aprovação do presente Protocolo; (b) a ratificação da nomeação e contratação da Empresa Avaliadora para elaboração do Laudo de Avaliação; (c) a aprovação do Laudo de Avaliação; (d) a aprovação da proposta da Cisão Parcial, com a incorporação da Parcela Cindida pela Sociedade Incorporadora; e (e) a autorização para que os administradores da Sociedade Cindida pratiquem todos os atos necessários para implementação e formalização da Cisão Parcial da Sociedade Cindida.


(ii) Assembleia Geral Extraordinária da Sociedade Incorporadora para deliberar sobre e sem se limitar (a) a aprovação do presente Protocolo; (b) a ratificação da nomeação e contratação da Empresa Avaliadora para elaboração do Laudo de Avaliação; (c) a aprovação do Laudo de Avaliação; (d) a aprovação da proposta da incorporação da Parcela Cindida; e (e) a autorização para que os administradores da Sociedade Incorporadora pratiquem todos os atos necessários para implementação e formalização da incorporação da Parcela Cindida pela Sociedade Incorporadora.

4.2. Direito de Retirada; Inaplicabilidade. Não se aplicam à Sociedade Incorporadora as disposições relativas ao direito de retirada, tendo em vista que a incorporação da Parcela Cindida será deliberada pela única acionista da Sociedade Incorporadora. Também não se

Assinado por:

DS
UGSJ

IBITU
JURIDICO



aplicam à Sociedade Cindida as disposições relativas ao direito de retirada, tendo em vista que a Cisão Parcial será deliberada pela única acionista da Sociedade Cindida.

5. OUTRAS DISPOSIÇÕES

5.1. Registros e Averbações. Competirá às administrações das Companhias praticarem todos os atos necessários à implementação da Cisão Parcial e incorporação da Parcela Cindida, assim como de todas as comunicações, registros, publicações, averbações de cadastros e tudo mais que for necessário à efetivação da Cisão Parcial e incorporação da Parcela Cindida.

5.2. Divisibilidade. Caso alguma disposição, termo ou condição deste Protocolo venha ser considerado inválido, as demais disposições, termos e condições não afetados por essa invalidação permanecerão válidas.

5.3. Renúncia. A falta ou o atraso de qualquer das Partes em exercer qualquer de seus direitos neste Protocolo não deverá ser considerado como renúncia ou novação e não deverá afetar o subseqüente exercício de tal direito. Qualquer renúncia produzirá efeitos somente se for especificamente outorgada e por escrito.

5.4. Irrevogabilidade e Irretratabilidade. O presente Protocolo é irrevogável e irretratável (exceto se aditado ou dispensado conforme aqui previsto), sendo que as obrigações ora assumidas pelas Partes obrigam também seus sucessores a qualquer título.

5.5. Cessão. É vedada a cessão de quaisquer dos direitos e obrigações pactuados no presente Protocolo sem o prévio e expresse consentimento, por escrito, das Partes.

5.6. Lei. Este Protocolo será regido e interpretado de acordo com a legislação brasileira.

5.7. Foro. Fica eleito o Foro da Comarca de São Paulo, para dirimir todas as questões oriundas do presente Protocolo, com a renúncia de qualquer outro, por mais privilegiado que seja ou venha a ser.

5.8. Assinatura Digital. As Partes concordam e declaram que a celebração deste Protocolo poderá ser feita de acordo com o disposto na Medida Provisória nº 2.200-2, de 24 de agosto de 2001, com dispensa de assinatura digital por meio de certificados emitidos em conformidade com os parâmetros da Infraestrutura de Chaves Públicas do Brasil (ICP-Brasil), sendo certo que o meio de comprovação da autoria e integridade deste instrumento é admitido pelas Partes como válido. A data de celebração deste Protocolo, para todos os fins, será a data indicada ao final do Protocolo, ainda que as assinaturas digitais ou eletrônicas sejam apostas em outra data. Todas as assinaturas aqui apostas em meio eletrônico, na forma aqui prevista, e ainda que não se trate de certificados eletrônicos emitidos pela ICP-Brasil,

Assinado por:

DS
WGSJ

IBITU
JURÍDICO



têm plena validade e são suficientes para a autenticidade, integridade, existência e validade deste instrumento

E por estarem assim justas e contratadas, as Partes assinam o presente instrumento.

São Paulo, 30 de junho de 2025.

BRISE ENERGIA RENOVÁVEIS S.A.

**CENTRAL GERADORA EÓLICA
PALMAS S.A.**

Assinado por:

Paulo Alexandre Coelho Abranches

Por: Paulo Alexandre Coelho Abranches

Cargo: Diretor Presidente

DocuSigned by:

Viviane de Oliveira Soares

Por: Viviane Soares de Oliveira

Cargo: Diretora Jurídica

BRISE ENERGIA RENOVÁVEIS S.A.

**CENTRAL GERADORA EÓLICA
PALMAS S.A.**

DocuSigned by:

Viviane de Oliveira Soares

Por: Viviane Soares de Oliveira

Cargo: Diretora Jurídica


Assinado por:

Paulo Alexandre Coelho Abranches

Por: Paulo Alexandre Coelho Abranches

Cargo: Diretor Presidente





**PROTOCOLO E JUSTIFICAÇÃO DE CISÃO PARCIAL DA CENTRAL
GERADORA EÓLICA PALMAS S.A. COM VERSÃO DA PARCELA CINDIDA
PARA BRISE ENERGIAS RENOVÁVEIS S.A.**

Anexo A

LAUDO DE AVALIAÇÃO

(Vide documento anexo)

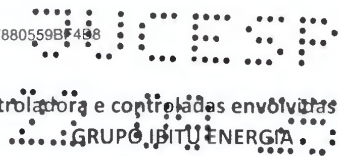
**LAUDO DE AVALIAÇÃO DE ACERVO LÍQUIDO DE CISAÇÃO DE EMPRESAS CONTROLADAS DA IBITU ENERGIA S.A. PARA FINS DE REORGANIZAÇÃO SOCIETÁRIA**

Pelo presente instrumento particular, **Pró-Contaty Contabilidade S/S Ltda.**, com sede em São Paulo, Estado de São Paulo, na Rua Pequetita, 145, conjunto 43, Vila Olímpia, CEP 04552-060, inscrita no CNPJ/ME sob o nº 67.641.449/0001-00 e no Conselho Regional de Contabilidade do Estado de São Paulo sob o nº 2SP-01.6759/O-8, neste ato representada na forma de seu Contrato Social, por seu responsável técnico, Alex Viana dos Santos, brasileiro, casado, contador, portador da Carteira de Identidade RG nº 32.797.209-9 SSP/SP e inscrito no CPF/ME sob o nº 317.040.048-70, residente e domiciliado em São Paulo, Estado de São Paulo, com escritório na mesma cidade, na Rua Pequetita, 145, conjunto 43, Vila Olímpia, CEP 04552-060 ("Empresa Contábil Especializada"), neste ato representada, na forma de seu Contrato Social, vem apresentar o resultado de seu trabalho no presente Laudo de Avaliação.

1 - OBJETIVO

A Empresa Contábil Especializada foi contratada pela **IBITU ENERGIA S.A ("IBITU ENERGIA")**, CNPJ 31.908.280/0001-64, com sede em São Paulo, Estado de São Paulo, na Avenida Presidente Juscelino Kubitschek, 360, 12º andar, parte, Itaim Bibi, CEP 04543-000, inscrita no Registro de Empresas sob o NIRE 35.300.418.409, holding controladora do Grupo Ibitu Energia ("Grupo") de empresas de geração de energia elétrica, em atendimento ao disposto no artigo 8º da Lei nº 6.404, de 15 de dezembro de 1976 ("Lei das Sociedades por Ações"), à avaliação do acervo líquido, na data base de fechamento contábil existente mais recente apresentada pelas companhias, de 31 de Maio de 2025, correspondente ao valor contábil de investimento da participação das ações das empresas e demais ativos e passivos envolvidos nas cisões e incorporações da reorganização societária das empresas controladas da IBITU ENERGIA, conforme quadro abaixo **Quadro I - Empresas Controladora e controladas envolvidas na reorganização societária**, e resumidos na estrutura e listagem de capítulos do presente Laudo no quadro abaixo **Quadro II – Capítulos da Reorganização societária**, e conforme detalhamentos descritos em cada capítulo deste Laudo.

DS
UGSDS
AS



Quadro I - Empresas Controladora e controladas envolvidas na reorganização societária

Empresa	CNPJ	Nome reduzido para referência neste documento
CENTRAL GERADORA EOLICA COLONIA S.A.	11.476.958/0001-70	"COLONIA"
CENTRAL GERADORA EOLICA TAIBA AGUIA S.A.	11.477.009/0001-04	"AGUIA"
CENTRAL GERADORA EOLICA TAIBA ANDORINHA S.A.	11.477.020/0001-74	"ANDORINHA"
CENTRAL GERADORA EOLICA ICARAI I S.A.	11.476.987/0001-31	"ICARAI I"
CENTRAL GERADORA EOLICA ICARAI II S.A.	11.477.001/0001-48	"ICARAI II"
CENTRAL GERADORA EOLICA ILHA GRANDE S.A.	08.624.273/0001-19	"ILHA GRANDE"
CENTRAL GERADORA EOLICA PALMAS S.A.	10.656.525/0001-33	"PALMAS"
CENTRAL GERADORA EOLICA RIBEIRAO S.A.	10.656.583/0001-67	"RIBEIRAO"
CENTRAL GERADORA EOLICA ACARI S.A.	12.959.291/0001-29	"ACARI"
CENTRAL GERADORA EOLICA ARENA S.A.	11.781.913/0001-09	"ARENA"
CENTRAL GERADORA EOLICA APELIOTES S.A.	12.959.413/0001-87	"APELIOTES"
CENTRAL GERADORA EOLICA ALBUQUERQUE S.A.	12.960.216/0001-88	"ALBUQUERQUE"
CENTRAL GERADORA EOLICA ANEMOI S.A.	12.959.327/0001-74	"ANEMOI"
VENTUS ENERGIAS RENOVAVEIS S.A.	15.362.012/0001-33	"VENTUS"
BRISE ENERGIAS RENOVAVEIS S.A.	19.257.480/0001-07	"BRISE"
TUPI ENERGIAS RENOVAVEIS S.A.	59.115.685/0001-64	"TUPI"
IBITU ENERGIAS RENOVAVEIS S.A.	13.950.526/0001-84	"IBITU RENOVAVEIS"
IBITU ENERGIA S.A.	31.908.280/0001-64	"IBITU ENERGIA"

DS
UGS

DS
RS

Quadro II - Capítulos da Reorganização societária

Laudo - capítulos	Movimentos	Empresas envolvidas	
		Cindida / Incorporada	Incorporadora
Capítulo 1	Cisão Parcial PALMAS para segregar Mútuos com a BRISE	CENTRAL GERADORA EOLICA PALMAS S.A.	BRISE ENERGIAS RENOVAVEIS SA
Capítulo 2	Cisão Parcial ACARI para segregar Mútuos com a BRISE	CENTRAL GERADORA EOLICA ACARI S.A.	BRISE ENERGIAS RENOVAVEIS SA
Capítulo 3	Cisão Parcial APELIOTES para segregar Mútuos com a BRISE	CENTRAL GERADORA EOLICA APELIOTES S.A.	BRISE ENERGIAS RENOVAVEIS SA
Capítulo 4	Cisão Parcial ANEMOI para segregar Mútuos com a BRISE	CENTRAL GERADORA EOLICA ANEMOI S.A.	BRISE ENERGIAS RENOVAVEIS SA
Capítulo 5	Cisão Parcial BRISE para segregar investimentos nas 08 SPEs para transferência a IBITU RENOVÁVEIS	BRISE ENERGIAS RENOVAVEIS S.A.	IBITU ENERGIAS RENOVAVEIS S.A.
Capítulo 6	Cisão Parcial da IBITU RENOVÁVEIS - com repasse de investimentos das 13 SPEs (COLONIA, ÁGUIA, ANDORINHA, ICARAÍ I, ICARAÍ II, ILHA GRANDE, PALMAS, RIBEIRÃO, ACARI, APELIOTES, ANEMOI, ARENA, ALBUQUERQUE) para TUPI	IBITU ENERGIAS RENOVAVEIS S.A.	TUPI ENERGIAS RENOVAVEIS S.A.
Capítulo 7	Cisão Parcial da TUPI - com repasse de investimento IBITU RENOVÁVEIS para IBITU ENERGIA	TUPI ENERGIAS RENOVAVEIS S.A.	IBITU ENERGIA S.A.
Capítulo 8	Incorporação de VENTUS e da BRISE pela IBITU RENOVÁVEIS	VENTUS ENERGIAS RENOVAVEIS S.A.	IBITU ENERGIAS RENOVÁVEIS S.A.
		BRISE ENERGIAS RENOVAVEIS SA	

DS
UGS

DS
AS



Capítulo 1. - Cisão Parcial da CENTRAL GERADORA EOLICA PALMAS S.A. para segregar Mútuos com a BRISA ENERGIAS RENOVAVEIS S.A.

2 – LIVROS E ESCRITURAÇÃO

Os livros da **CENTRAL GERADORA EOLICA PALMAS S.A.** (“**PALMAS**”) e da **BRISA ENERGIA RENOVÁVEIS S.A** (“**BRISA**”) em que constam os registros respectivamente de MÚTUOS FINANCEIROS, e que integram a parcela objeto do presente instrumento, acham-se revestidos de todas as formalidades legais e fiscais, tendo sido escriturados de acordo com os princípios fundamentais de contabilidade, uniforme e consistentemente aplicados.

3 – VERIFICAÇÃO DOS ATIVOS

Os ativos objeto do presente instrumento foi verificado, têm existência real, e estão suportados por documentação legal e idônea.

4 - AVALIAÇÃO DO ACERVO LÍQUIDO

O acervo líquido a ser cindido e Incorporado pela empresa **BRISA** através da transferência de Direitos de Mútuos detidos pela **PALMAS**, foi avaliado pelo respectivo valor contábil, nos termos dos artigos 183 e 184 da Lei das Sociedades por Ações (Critérios de Avaliação do Ativo e Passivo, respectivamente), com base no Balanço Patrimonial da **PALMAS**, levantados em 31 de maio de 2025, e é composto pelo seguinte ativo registrado no Ativo Não Circulante da **PALMAS**, conforme quadro abaixo:

ATIVO NÃO CIRCULANTE	
OUTROS ATIVOS NAO CIRCULANTES	
CREDITOS A RECEBER	
MUTUOS	
MUTUOS	R\$ 5.943.139,24
TOTAL	R\$ 5.943.139,24
ACERVO LÍQUIDO	R\$ 5.943.139,24

DS
UGS

DS
RS

JUCESP

5 - BALANÇO PATRIMONIAL

JUCESP

Com base nos critérios anteriormente descritos, foi levantado o Balanço Patrimonial da **PALMAS** e sua controladora **BRISE**, datados de 31 de maio de 2025, que passam a integrar o presente Laudo de Avaliação como **Anexo I**, que constitui parte integrante e indissociável deste instrumento.

6 - CONCLUSÃO

Em decorrência dos exames e das análises efetuadas, concluímos que o acervo líquido correspondente ao valor contábil dos Mútuos contidos no Balanço Patrimonial da empresa **PALMAS** a ser incorporado pela empresa **BRISE**, avaliado segundo os critérios anteriormente descritos, é positivo no valor de **R\$ 5.943.139,24** (cinco milhões, novecentos e quarenta e três mil, cento e trinta e nove reais e vinte e quatro centavos), na data-base de 31 de maio de 2025.

Nessas condições, submetemos este Laudo de Avaliação à apreciação da administração do Grupo **IBITU ENERGIA**, colocando-nos à disposição para quaisquer esclarecimentos adicionais.

Em vista do exposto, encerramos o presente Laudo de Avaliação, assinando-o digitalmente.

São Paulo, 30 de Junho de 2025.

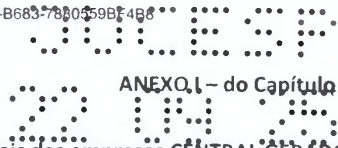
DocuSigned by:
Alex Viana dos Santos
PRO-CONTATY CONTABILIDADE S/S LTDA. - EPP
CRC: 2SP 016759/0-8

5

DS
UGS

DS
RS





ANEXO I - do Capítulo 1

Balancos Patrimoniais das empresas CENTRAL GERADORA EOLICA PALMAS S.A. e BRISE ENERGIAS RENOVÁVEIS S.A.

DS
UGS

DS
RS





BRISA ENERGIA S.A.
BALANÇO PATRIMONIAL
EXERCÍCIO FINDO EM 31/09/2025
(Valores em Reais)


Table with columns: Conta, Descrição, Ativo, Passivo, and Balanço. Rows include ATIVO CIRCULANTE, CAIXA, CONTAS BANCARIAS A VISTA, etc.

OS
UGS

OS
AS



Certifico o registro sob o nº 341.557/25-0 em 22/09/2025 da empresa BRISA ENERGIAS RENOVAVEIS S/A., NIRE nº 35300459211, protocolado sob o nº 2905406252. Esta cópia foi autenticada digitalmente e assinada em 25/09/2025 por MARINA CENTURION DARDANI – Secretário Geral. Autenticação: 277084076. A JUCESP garante a autenticidade do registro e da Certidão de Inteiro Teor quando visualizado diretamente no portal www.jucesponline.sp.gov.br.



BRISA ENERGIA S.A.
BALANÇO PATRIMONIAL
EXERCÍCIO FINANCEIRO 2025
(Valores em Reais)


		01/09/2025		31/08/2025	
Código	Descrição	Saldo Ativo (R\$)	Saldo Passivo (R\$)	Saldo Ativo (R\$)	Saldo Passivo (R\$)
1.2.0.02	FUNDOS VINCULADOS	1.879.043,64	D	114.314,59	1.764.729,05
1.2.0.02.01	CONTAS A SERVIDA	1.879.043,64	D	114.314,59	1.764.729,05
1.2.0.02.0116	ITAU - FUNDO DE INVESTIMENTO - SD	1.332.001,99	D	68.669,28	1.400.671,27
1.2.0.02.0117	ITAU - FUNDO DE INVESTIMENTO - O&M	547.041,65	D	28.291,34	575.332,99
1.2.0.02.0190	() SALDO LIQ APLICACAO RE SERV O&M	4.828,13	C	4.828,13	4.828,13
1.2.0.02.0191	SALDO LIQ APLICACAO FINANC RE SERV O&M	4.828,13	D	4.828,13	4.828,13
1.2.0.02.0194	() SALDO LIQ APLICACAO RE SERV SERV DIV	12.525,84	C	12.525,84	12.525,84
1.2.0.02.0195	SALDO LIQ APLIC FINANC RE SERV SERV DIV	12.525,84	D	12.525,84	12.525,84
1.2.1.9	OUTROS ATIVOS NAO CIRCULANTES	5.943.139,24	D		5.943.139,24
1.2.1.91	CRÉDITOS A RECEBER	5.943.139,24	D		5.943.139,24
1.2.1.91.14	MUTUOS	5.943.139,24	D		5.943.139,24
1.2.1.91.1458	MUTUOS - RIBSE	5.943.139,24	D		5.943.139,24
1.2.3.2	IMORILIZADO	61.732.247,38	D	1.338.547,17	1.011.577,74
1.2.3.2.1	GERAÇÃO	58.759.687,82	D	1.316.758,88	980.153,52
1.2.3.2.1.01	USINAS - IMOBILIZADO EM SERVIÇO	98.367.745,11	D	433.978,50	433.978,50
1.2.3.2.1.0103	Edificações, Obras Civis e Beneficiárias	1.071.179,24	D		1.071.179,24
1.2.3.2.1.0104	Máquinas e Equipamentos	95.752.544,00	D	433.978,50	433.978,50
1.2.3.2.1.0109	INSTALACOES	1.366.618,90	D		1.366.618,90
1.2.3.2.1.0110	EQUIPAMENTOS DE INFORMATICA	5.250,00	D		5.250,00
1.2.3.2.1.0112	PROVISAO DE SHANTELANHENTO PARQUES E OLICOS	172.059,67	D		172.059,67
1.2.3.2.1.02	() DEPRECIACAO ACUMULADA - USINAS	43.308.217,61	C	366.917,31	366.917,31
1.2.3.2.1.0203	() DEPRECIACAO DE OBRAS CIVIS E BENEFICIAS	78.030,73	C	4.463,23	4.463,23
1.2.3.2.1.0204	() MAQUINAS E EQUIPAMENTOS	42.587.370,26	C	358.511,38	358.511,38
1.2.3.2.1.0209	() INSTALACOES	485.484,06	C	3.792,37	3.792,37
1.2.3.2.1.0210	() EQUIPAMENTOS DE INFORMATICA	4.229,24	C	72,93	72,93
1.2.3.2.1.0213	() PROVISAO DE SHANTELANHENTO PARQUES	154.182,62	C	77,40	77,40
1.2.3.2.1.03	USINAS - IMOBILIZADO EM CURSO	3.701.080,32	D	882.780,38	613.776,21
1.2.3.2.1.0304	Máquinas e Equipamentos	456.299,28	D	882.780,38	508.031,13
1.2.3.2.1.0310	Material em Depósito	3.244.780,54	D		105.745,08
1.2.3.2.6	DIREITO DE USO	2.972.620,56	D	18.788,29	21.384,22
1.2.3.2.6.01	DIREITO DE USO	3.174.174,44	D		0,00
1.2.3.2.6.0101	DIREITO DE USO - ARRENDAMENTO	7.908.823,71	D		0,00
1.2.3.2.6.0102	() AVP DIREITO DE USO - ARRENDAMENTO	4.734.649,27	C		0,00
1.2.3.2.6.02	() DEPRECIACAO ACUMULADA - DIREITO DE USO	201.534,88	C	18.788,29	31.284,22
1.2.3.2.6.0201	() DEPRECIACAO DE DIREITO DE USO - ARRENDAMENTO	502.147,53	C		31.284,22
1.2.3.2.6.0202	AVP DEPRECIACAO DE DIREITO DE USO - ARRENDAMENTO	300.612,65	D	18.788,29	18.788,29
1.2.3.3	INTANGIVEL	1.962.685,61	D	2.912,38	20.681,42
1.2.3.3.1	GERAÇÃO	1.962.685,61	D	2.912,38	20.681,42
1.2.3.3.1.01	USINAS - INTANGIVEL EM SERVIÇO	3.002.990,00	D		0,00
1.2.3.3.1.0106	DIREITO DE OUTORGA	2.430.000,00	D		0,00
1.2.3.3.1.0107	LICENÇA AMBIENTAL	724.433,89	D		0,00
1.2.3.3.1.0108	() AVP LICENÇA AMBIENTAL	151.443,59	C		0,00
1.2.3.3.1.02	() AMORTIZACAO ACUMULADA - USINAS	1.040.304,69	C	2.912,38	20.681,42
1.2.3.3.1.0206	() AMORTIZACAO ACUMULADA DIREITO DE OUTORGA	854.000,00	C		6.750,00
1.2.3.3.1.0207	() AMORTIZACAO LICENÇA AMBIENTAL	222.907,73	C		13.931,42
1.2.3.3.1.0208	AVP AMORTIZACAO LICENÇA AMBIENTAL	46.598,04	D	2.912,38	2.912,38
2	PASSIVO PATRIMONIO LIQUIDO	79.772.295,76	C	8.493.605,83	7.798.997,55
2.1	PASSIVO CIRCULANTE	10.781.843,11	C	3.590.201,14	7.776.287,83
2.1.0.1	FORNecedores	5.854.678,86	C	2.263.433,86	2.503.447,81
2.1.0.1.1	ENCARGOS DE USO DA REDE ELÉTRICA	91.711,11	C	183.546,16	183.993,23
2.1.0.1.1.01	CUSTO DE OPERAÇÃO	91.711,11	C	183.546,16	183.993,23
2.1.0.1.1.0103	Taxa O.N.S	2.370,65	C		0,00
2.1.0.1.1.0104	ENCARGO DO USO DE TRANSMISSÃO - TUST	91.711,11	C	181.175,51	181.552,58
2.1.0.1.1.2	SUPRIMENTO DE ENERGIA ELÉTRICA	5.004.911,06	C	300.000,00	434.240,36
2.1.0.1.2.01	SUPRIMENTO DE ENERGIA ELÉTRICA	5.004.911,06	C	300.000,00	434.240,36

DS
UGS

DS
AS



Certifico o registro sob o nº 341.557/25-0 em 22/09/2025 da empresa BRISA ENERGIAS RENOVAVEIS S/A., NIRE nº 35300459211, protocolado sob o nº 2905406252. Esta cópia foi autenticada digitalmente e assinada em 25/09/2025 por MARINA CENTURION DARDANI – Secretário Geral. Autenticação: 277084076. A JUCESP garante a autenticidade do registro e da Certidão de Inteiro Teor quando visualizado diretamente no portal www.jucesponline.sp.gov.br.



MARINA CENTURION DARDANI E LICA PALMAS S.A.
BALANÇO PATRIMONIAL
EXERCÍCIO FINDO EM 31/05/2025
(Valores em Real)

Table with columns: Conta, Descrição, Balanço 31/05/2025, Balanço 31/05/2024. Rows include assets like SUPRIMENTO, MATERIAIS E SERVIÇOS, and liabilities like PASSIVO NÃO CIRCULANTE.

DS
UGS

DS
AS



Certifico o registro sob o nº 341.557/25-0 em 22/09/2025 da empresa BRISE ENERGIAS RENOVAVEIS S/A., NIRE nº 35300459211, protocolado sob o nº 2905406252. Esta cópia foi autenticada digitalmente e assinada em 25/09/2025 por MARINA CENTURION DARDANI – Secretário Geral. Autenticação: 277084076. A JUCESP garante a autenticidade do registro e da Certidão de Inteiro Teor quando visualizado diretamente no portal www.jucesponline.sp.gov.br.




		01/05/2025				31/05/2025	
Conta	Descrição	Saldo anterior	Debitos	Creditos	Saldo anterior	Saldo atual	
2.2.0.6	PROVISAO PARA LITIGIOS	331.620,67	C	795,89	795,89	332.416,56	
2.2.0.64	AMBIENTAIS	331.620,67	C	795,89	795,89	332.416,56	
2.2.0.64.01	PROCESSOS AMBIENTAIS	331.620,67	C	795,89	795,89	332.416,56	
2.2.0.9	PROVISAO PARA DESCOMISSONAMENTO	408.966,41	C	3.404,69	12.825,33	430.387,05	
2.2.0.90	PROVISAO DE SMANTILAMENTO PARQUES EOLICOS	408.966,41	C	3.404,69	12.825,33	430.387,05	
2.2.0.90.0101	PROVISAO DE SMANTILAMENTO PARQUES EOLICOS	3.864.977,87	C	3.404,69	12.825,33	3.897.803,70	
2.2.0.90.0102	AVP PROVISAO PARA DESMANTILAMENTO	3.476.011,46	D	3.404,69	3.404,69	3.479.416,15	
2.2.1.9	OUTROS PASSIVOS NAO CIRCULANTES	379.775,44	C	7.775,23	7.775,23	387.550,67	
2.2.1.96	PROVISOES SOCIO AMBIENTAIS	379.775,44	C	7.775,23	7.775,23	387.550,67	
2.2.1.96.01	PROVISOES SOCIO AMBIENTAIS	379.775,44	C	7.775,23	7.775,23	387.550,67	
2.2.1.96.0101	PROVISAO LICENCA AMBIENTAL	512.383,33	C	0,00	0,00	512.383,33	
2.2.1.96.0102	AVP PROVISAO LICENCA AMBIENTAL	132.607,89	D	7.775,23	7.775,23	174.832,66	
2.4	PATRIMONIO LIQUIDO	64.975.049,47	C	4.900.000,00	4.900.000,00	60.075.049,47	
2.4.0.1	CAPITAL SOCIAL	63.620.147,60	C	4.900.000,00	4.900.000,00	58.720.147,60	
2.4.0.11	CAPITAL SUBSCRITO	63.620.147,60	C	4.900.000,00	4.900.000,00	58.720.147,60	
2.4.0.11.01	NACIONAL	63.620.147,60	C	4.900.000,00	4.900.000,00	58.720.147,60	
2.4.0.11.0101	Capital Social	63.620.147,60	C	4.900.000,00	4.900.000,00	58.720.147,60	
2.4.0.2	RESERVAS DE CAPITAL	0,41	C	0,00	0,00	0,41	
2.4.0.29	OUTROS	0,41	C	0,00	0,00	0,41	
2.4.0.29.01	OUTROS	0,41	C	0,00	0,00	0,41	
2.4.0.29.0101	OUTROS	0,41	C	0,00	0,00	0,41	
2.4.0.4	RESERVAS DE LUCRO	1.354.901,46	C	0,00	0,00	1.354.901,46	
2.4.0.41	RESERVA LEGAL	1.354.901,46	C	0,00	0,00	1.354.901,46	
2.4.0.41.01	Reserva Legal	1.354.901,46	C	0,00	0,00	1.354.901,46	
5	RESULTADO ANTES DA CSLL E ITR	1.085.569,41	D	2.611.208,34	2.603.809,26	7.299,09	
6.1	RESULTADO NAS ATIVIDADES	591.477,46	D	2.199.761,13	2.199.394,44	366,69	
6.1.0.1	RECEITA LIQUIDA	5.410.339,31	C	73.056,87	1.762.347,14	1.689.290,27	
6.1.0.11	GERACAO	5.410.339,31	C	73.056,87	1.762.347,14	1.689.290,27	
6.1.0.11.01	RECEITA DE OPERACOES COM ENERGIA ELÉTRICA	5.651.152,19	C	1.762.347,14	1.762.347,14	7.413.499,33	
6.1.0.11.0101	Fornecimento - Geracao Propria	4.980.911,03	C	1.255.756,74	1.255.756,74	5.538.667,77	
6.1.0.11.0103	Energia Elétrica De Curto Prazo - Geracao	8.018,55	C	4.596,79	4.596,79	12.616,84	
6.1.0.11.0104	VENDA DE ENERGIA - PARTES RELACIONADAS	1.362.222,61	C	501.999,11	501.999,11	1.864.214,72	
6.1.0.11.30	TRIBUTOS SOBRE A RECEITA	705.256,96	D	64.325,61	64.325,64	270.592,60	
6.1.0.11.3001	IPI	36.732,44	D	11.455,24	11.455,24	48.187,68	
6.1.0.11.3002	COFINS	169.534,52	D	52.870,40	52.870,40	222.404,92	
6.1.0.11.31	ENCARGOS DO CONSUMIDOR	34.545,92	D	8.731,23	8.731,23	43.277,15	
6.1.0.11.3105	TAXA DE FISCALIZACAO DOS SERVICOS DE	34.545,92	D	8.731,23	8.731,23	43.277,15	
6.1.0.5	GASTOS OPERACIONAIS	6.003.811,77	D	2.125.704,26	437.047,30	1.689.656,96	
6.1.0.51	GERACAO	5.161.907,25	D	1.938.010,58	431.387,35	1.506.673,23	
6.1.0.51.01	ENERGIA COMPRADA PARA REVENDA	2.014.828,26	D	1.004.368,74	314.289,58	690.029,16	
6.1.0.51.0101	Suprimento De Energia Elétrica (Ccee)	1.190,96	D	0,00	0,00	1.190,96	
6.1.0.51.0102	Suprimento De Energia Elétrica Terceiros	632.288,56	D	434.017,44	213.451,20	853.804,80	
6.1.0.51.0103	COMPRA ENERGIA - PARTES RELACIONADAS	1.380.299,44	D	570.351,30	100.838,30	469.512,92	
6.1.0.51.02	ENCARGOS DE TRANSMISSAO, CONEXAO E DISTR	367.419,81	D	184.199,43	91.734,18	92.465,24	
6.1.0.51.0201	Encargos De Transmissao, Conexao E Distr	367.419,81	D	184.199,43	91.734,18	92.465,24	
6.1.0.51.03	ENCARGOS E DISTRIBUICAO DE PERDAS	4.116,41	D	1.030,21	1.030,21	5.146,62	
6.1.0.51.0306	Taxa Ccee	4.116,41	D	1.030,21	1.030,21	5.146,62	
6.1.0.51.05	PESSOAL	198.851,94	D	66.725,72	66.725,72	765.577,66	
6.1.0.51.0512	COMPARTILHAMENTO DE SPIS - PESSOAL	198.851,94	D	66.725,72	66.725,72	765.577,66	
6.1.0.51.07	MATERIAS	28.320,86	C	0,00	0,00	28.320,86	
6.1.0.51.0701	MATERIAS PARA MANUTENCAO - MAQ E EQUIPA	2.756,83	D	0,00	0,00	2.756,83	
6.1.0.51.0711	IN CUPERTACAO DE DISTRIBUICAO	31.077,69	C	0,00	0,00	31.077,69	
6.1.0.51.08	SERVICOS DE TERCIARIOS	797.596,11	D	216.344,54	3.662,92	212.681,62	
6.1.0.51.0803	Programas E Outros Custos Ambientais	457,03	D	4.891,18	3.662,92	1.685,29	
6.1.0.51.0807	Fretes E Carretos	12.886,73	D	10.476,82	10.476,82	23.363,55	

DS
UGS

DS
RS





CENTRAL FUNDOS DE INVESTIMENTOS IMOBILIÁRIOS S.A.
BALANÇO PATRIMONIAL
EXERCÍCIO FINDO EM 31/05/2025
(Valores em Reais)


Table with columns: Descrição, Valor em 01/05/2025, Valor em 31/05/2025, and Diferença. Rows include categories like Serviços de Manutenção, Depreciação, Gastos Diversos, and Resultados Financeiros.

DS
UGS

DS
AS




Certifico o registro sob o nº 341.557/25-0 em 22/09/2025 da empresa BRISE ENERGIAS RENOVAVEIS S/A., NIRE nº 35300459211, protocolado sob o nº 2905406252. Esta cópia foi autenticada digitalmente e assinada em 25/09/2025 por MARINA CENTURION DARDANI – Secretário Geral. Autenticação: 277084076. A JUCESP garante a autenticidade do registro e da Certidão de Inteiro Teor quando visualizado diretamente no portal www.jucesponline.sp.gov.br.




CENTRAL GERADORA E OLICA PALMAS S.A.
 BALANÇO PATRIMONIAL
 EXERCÍCIO FINDO EM 31/05/2025
 (Valores em Reais)

		01/05/2025				31/05/2025			
Código	Descrição	Ativo	Passivo	Ativo	Passivo	Ativo	Passivo	Ativo	Passivo
6.3.0.51.0104	CUSTO DE CAPTAÇÃO DE EMPRESTIMOS	3.566,64	D	222.927,38	222.927,38	0,00		3.566,64	D
6.2.0.51.0106	VARIAÇÃO MONETÁRIA ATUALIZAÇÃO DIVIDAS	125.807,52	D			0,00		125.807,52	D
6.3.0.51.0108	ATUALIZAÇÃO MONETÁRIA DE SMANTLAMENTO	100.411,12	D	19.829,33		12.005,33		113.236,45	D
6.3.0.51.0109	ATUALIZAÇÃO MONETÁRIA ICMS DE FERIDO	4.960,82	D	620,76		620,76		5.480,78	D
6.3.0.51.0110	DESPESA COM ARREDONDAMENTOS	0,01	C			0,00		0,01	C
6.3.0.51.0112	ATUALIZAÇÃO MONETÁRIA AMBENTAL	27.766,53	D	7.775,29	10.333,16	2.557,53		25.208,70	D
6.3.0.51.02	JUROS E VARIAÇÃO MONETÁRIA DIVIDA MOVD	688,40	D			688,40		688,40	C
6.3.0.51.0204	IOF PARTE S RELACIONADAS	688,40	D			688,40		688,40	C
6.3.0.51.04	AJUSTE A VALOR PRESENTE	165,30	D	11.015,77	457,37	10.558,40		10.723,70	D
6.3.0.51.0402	AJUSTE A VALOR PRESENTE ICMS	165,30	D	682,61	457,37	225,24		390,54	D
6.3.0.51.0404	AJUSTE A VALOR PRESENTE ARRENDAMENTO			10.333,16		10.333,16		10.333,16	D
6.3.0.51.99	OUTRAS DESPESAS FINANCEIRAS	25.552,12	D	6.388,03		6.388,03		31.940,15	D
6.3.0.51.9902	CARTA FIANCA	25.552,12	D	6.388,03		6.388,03		31.940,15	D
7	LUCRO (PREJUÍZO) LIQUIDO DO EXERCÍCIO	240.134,76	D	205.711,59	103.067,16	102.644,43		342.779,19	D
7.5	IMPOSTO DE RENDA E CONTRIBUIÇÃO SOCIAL	240.134,76	D	205.711,59	103.067,16	102.644,43		342.779,19	D
7.5.0.1	IMPOSTO DE RENDA E CONTRIBUIÇÃO SOCIAL	240.134,76	D	205.711,59	103.067,16	102.644,43		342.779,19	D
7.5.0.11	DE RENDA	240.134,76	D	205.711,59	103.067,16	102.644,43		342.779,19	D
7.5.0.11.01	(-) Contribuição Social Corrente	80.641,66	D	69.944,26	34.579,73	32.365,03		113.006,69	D
7.5.0.11.02	(-) Imposto De Renda Corrente	159.493,10	D	139.767,33	69.487,93	70.279,40		229.772,50	D

DocuSigned by:

 F07ADAC23C72449
 LUIS CARLOS GOMES DA SILVA JUNIOR
 CONTADOR - CRC 1SP291494/D-0

DS
 UGS

DS
 RS




BRISA ENERGIA RENOVAVEIS S.A.
BALANÇO PATRIMONIAL
EXERCÍCIO FINDO EM 31/05/2025
 (Valores em Reais)

		01/05/2025		31/05/2025		
Conta	Descrição	Saldo anterior	Variação	Saldo	Condicion	
1	ATIVO	640.893.076,75	D	54.493.752,91	74.057.878,55	19.564.176,64 C
1.1	ATIVO CIRCULANTE	33.486.054,16	D	54.401.332,24	18.305.478,38	36.095.903,86 D
1.1.0.1	CAIXA E EQUIVALENTES DE CAIXA	46.480,01	D	1.332,24	5.080,16	3.747,92 C
1.1.0.11	CAIXA	5.780,93	D	0,78	4.211,46	4.210,68 C
1.1.0.11.02	CONTAS BANCARIAS À VISTA	5.780,93	D	0,78	4.211,46	4.210,68 C
1.1.0.11.0217	BANCO ITAU	5.780,93	D	0,78	4.211,46	4.210,68 C
1.1.0.12	EQUIVALENTES DE CAIXA	40.699,08	D	1.331,46	868,70	462,76 D
1.1.0.12.01	APLICACÕES FINANCEIRAS	40.699,08	D	1.331,46	868,70	462,76 D
1.1.0.12.0117	Banco BTGP Actual CDB	40.699,08	D	462,76	462,76	41.161,84 D
1.1.0.12.0198	(-) SALDO LIQ APLICACAO CAIXA LIVRE	382,29	C	382,29	485,41	104,12 C
1.1.0.12.0198	SALDO LIQ APLICACOF S CAIXA LIVRE	382,29	D	486,41	382,29	104,12 D
1.1.0.5	TRIBUTOS COMPENSAVEIS	355,76	D			0,00
1.1.0.51	TRIBUTOS FIDELIAS	355,76	D			0,00
1.1.0.51.03	IMPOSTO DE RENDA RETIDO NA FONTE	178,24	D			0,00
1.1.0.51.0301	Imp S/Aplicacoes Fhncieras	178,24	D			0,00
1.1.0.51.99	OUTROS	177,52	D			0,00
1.1.0.51.9907	ITE A RECEBER	177,52	D			0,00
1.1.1.9	OUTROS ATIVOS CIRCULANTIS	33.439.218,39	D	54.400.000,00	18.300.348,22	36.095.651,78 D
1.1.1.91	CREDITOS A RECEBER	33.439.218,39	D	54.400.000,00	18.300.348,22	36.095.651,78 D
1.1.1.91.17	DIVIDUOS E JUROS SOBRE CAPITAL PROPRIO	33.439.218,39	D		18.300.348,22	18.300.348,22 C
1.1.1.91.1709	DIVIDUOS A RECEBER - PALMAS	4.285.397,46	D		1.000.000,00	1.000.000,00 C
1.1.1.91.1710	DIVIDUOS A RECEBER - RIBEIRAO	800.348,22	D		800.348,22	800.348,22 C
1.1.1.91.1711	DIVIDUOS A RECEBER - ILHA GRANDE	4.783.653,78	D		2.000.000,00	2.000.000,00 C
1.1.1.91.1716	DIVIDUOS A RECEBER - ACARI	5.980.687,32	D		3.500.000,00	3.500.000,00 C
1.1.1.91.1718	DIVIDUOS A RECEBER - ANEMOI	7.235.581,29	D		4.000.000,00	4.000.000,00 C
1.1.1.91.1719	DIVIDUOS A RECEBER - APLOTES	6.842.314,45	D		3.500.000,00	3.500.000,00 C
1.1.1.91.1720	DIVIDUOS A RECEBER - ARIANA	4.011.235,87	D		3.500.000,00	3.500.000,00 C
1.1.1.91.99	OUTROS			54.400.000,00		54.400.000,00 D
1.1.1.91.9902	CONTAS RECEBER RE DUCAO DE CAPITAL SOCIAL			54.400.000,00		54.400.000,00 D
1.2	ATIVO NAO CIRCULANTE	607.406.972,09	D	92.420,67	55.752.451,17	55.660.030,50 C
1.2.0.5	TRIBUTOS COMPENSAVEIS	317,41	D	3,14		3,14 D
1.2.0.51	TRIBUTOS FIDELIAS	317,41	D	3,14		3,14 D
1.2.0.51.01	IMPOSTO DE RENDA	317,41	D	3,14		3,14 D
1.2.0.51.0107	SALDO NEGATIVO IRPJ	317,41	D	3,14		3,14 D
1.2.0.6	DIFERENÇAS DE VALORES E CAUCOES	22.250,82	D			0,00
1.2.0.61	DIFERENÇAS DE VALORES	22.250,82	D			0,00
1.2.0.61.01	TRABALHISTAS	22.250,82	D			0,00
1.2.0.61.0101	PROCI SSO S TRABALHISTAS	22.250,82	D			0,00
1.2.2.0	BIENS E ATIV NAO VINC A CONC E PERM DO SE	607.384.403,86	D	92.417,53	55.752.451,17	55.660.033,64 C
1.2.2.01	PARTICIPACOF S SOCI TARIAS PERMANENTES	607.384.403,86	D	92.417,53	55.752.451,17	55.660.033,64 C
1.2.2.01.01	AVALIADAS PLATE QUIVALENCIA PATRIMONIAL	607.384.403,86	D	92.417,53	55.752.451,17	55.660.033,64 C
1.2.2.01.0110	E. PATRIMONIAL - ILHA GRANDE	70.024.878,34	D		7.750.336,27	7.750.336,27 C
1.2.2.01.0111	E. PATRIMONIAL - PALMAS	63.649.352,30	D		5.010.043,51	5.010.043,51 C
1.2.2.01.0113	E. PATRIMONIAL - RIBEIRAO	54.503.119,11	D		7.761.205,78	7.761.205,78 C
1.2.2.01.0123	E. PATRIMONIAL - ARIANA	81.327.643,93	D		5.549.273,28	5.549.273,28 C
1.2.2.01.0129	E. PATRIMONIAL - ACARI	90.321.208,05	D		7.527.162,42	7.527.162,42 C
1.2.2.01.0130	E. PATRIMONIAL - ANEMOI	78.503.555,43	D	34.470,32	7.000.000,00	6.965.529,68 C
1.2.2.01.0131	E. PATRIMONIAL - APLOTES	77.413.721,89	D	57.947,21	7.500.000,00	7.442.052,79 C
1.2.2.01.0149	E. PATRIMONIAL - ALBUQUEIROQUE	91.995.974,81	D		7.654.479,91	7.654.479,91 C
7	PASSIVO E PATRIMONIO LIQUIDO	653.719.877,31	C	18.304.477,64	641,28	18.303.836,36 D
7.1	PASSIVO CIRCULANTE	26.538.437,75	C	18.304.477,64	641,28	18.303.836,36 D
7.1.0.1	FORNecedorES	3.490,98	C	4.110,55	619,57	3.490,98 D
7.1.0.13	MATERIAS E SERVIÇOS	3.490,98	C	4.110,55	619,57	3.490,98 D
7.1.0.13.01	FORNecedorES NO PAIS	3.490,98	C	4.110,55	619,57	3.490,98 D
7.1.0.13.0111	PROVISOES DE FORNecedorES - ME DICA O	1.012,70	C	1.012,70		1.012,70 D
7.1.0.13.0114	PROVISOES DE FORNecedorES	2.478,28	C	3.097,85	619,57	2.478,28 D

DS
UGS

DS
AS





Anexo I
BRISE ENERGIA RENOVAVEIS S.A.
BALANÇO PATRIMONIAL
EXERCÍCIO FINDO EM 31/05/2025
 (Valores em Reais)

		01/05/2025		31/05/2025	
Código	Descrição	01/05/2025	01/05/2025	31/05/2025	31/05/2025
2.1.0.5	TRIBUTOS	79,61	C	18,87	21,71
2.1.0.51	TRIBUTOS FIDUCIÁRIOS	79,61	C	18,87	21,71
2.1.0.51.03	Phs	10,49	C		3,04
2.1.0.51.04	Contribuições	19,17	C	18,87	0,70
2.1.0.7	DIVIDENDOS DECLARADOS E JUROS SOBRE O CA	28.534.917,16	C	18.300.348,22	18.300.348,22
2.1.0.71	DIVIDENDOS	28.534.917,16	C	18.300.348,22	18.300.348,22
2.1.0.71.03	DIVIDENDOS - IBIT RENOVAVEIS	28.534.917,16	C	18.300.348,22	18.300.348,22
2.2	PASSIVO NÃO CIRCULANTE	20.816.639,24	C		0,00
2.2.0.2	EMPRESAS, FINANCIAMENTOS E DEBITOS	20.816.639,24	C		0,00
2.2.0.25	MUTUOS COLIGADAS E CONTROLADAS OU CONT	20.816.639,24	C		0,00
2.2.0.25.17	MUTUO - PALMAS	5.943.139,24	C		0,00
2.2.0.25.18	MUTUO - ACARI	11.619.000,00	C		0,00
2.2.0.25.19	MUTUO - APILIOFFS	1.870.000,00	C		0,00
2.2.0.25.20	MUTUO - ANEMOI	1.434.500,00	C		0,00
2.4	PATRIMONIO LIQUIDO	604.364.800,32	C		0,00
2.4.0.1	CAPITAL SOCIAL	595.756.291,69	C		0,00
2.4.0.11	CAPITAL SUBSCRITO	595.756.291,69	C		0,00
2.4.0.11.01	NACIONAL	595.756.291,69	C		0,00
2.4.0.11.01.01	Capital Social	595.756.291,69	C		0,00
2.4.0.2	RESERVAS DE CAPITAL	0,50	C		0,00
2.4.0.29	OUTROS	0,50	C		0,00
2.4.0.29.01	OUTROS	0,50	C		0,00
2.4.0.29.01.01	OUTROS	0,50	C		0,00
2.4.0.4	RESERVAS DE LUCRO	9.108.508,13	C		0,00
2.4.0.41	RESERVA LEGAL	9.108.508,13	C		0,00
2.4.0.41.01	Reserva Legal	9.108.508,13	C		0,00
6	RESULTADO ANTES DA DISTRIBUIÇÃO	17.826.851,06	D	1.357.285,04	96.994,76
6.1	RESULTADO NAS ATIVIDADES	14.577,44	D	619,57	4.110,55
6.1.0.5	() GASTOS OPERACIONAIS	14.577,44	D	619,57	4.110,55
6.1.0.54	ADMINISTRACAO CENTRAL	14.577,44	D	619,57	4.110,55
6.1.0.54.08	SERVICOS DE TERCEIROS	13.452,04	D	619,57	3.847,85
6.1.0.54.08.06	Honorarios De Contabilidade E Auditoria	10.073,76	D		0,00
6.1.0.54.08.15	SERVICOS DE DESPACHANTE	900,00	D		450,00
6.1.0.54.08.16	PROVISAO HONORARIO CONTABIL E AUDITORIA	2.478,28	D	619,57	3.097,85
6.1.0.54.19	GASTOS DIVERSOS	1.125,40	D		562,70
6.1.0.54.19.27	Reembolso De Despesas	1.125,40	D		562,70
6.2	RESULTADO NA OPERACAO	17.797.621,28	D	1.357.451,17	92.417,53
6.2.0.1	EQUIVALENCIA PATRIMONIAL	17.797.621,28	D	1.357.451,17	92.417,53
6.2.0.15	ATIVIDADES NAO VINCULADAS A CONCESSAO DO	17.797.621,28	D	1.357.451,17	92.417,53
6.2.0.15.01	GANHO NA EQUIVALENCIA PATRIMONIAL	3.514.323,07	C		92.417,53
6.2.0.15.01.01	GANHO NA EQUIVALENCIA PATRIMONIAL	3.514.323,07	C		92.417,53
6.2.0.15.07	() PERDA NA EQUIVALENCIA PATRIMONIAL	16.311.944,35	D	1.357.451,17	17.664.395,57
6.2.0.15.07.01	() PERDA NA EQUIVALENCIA PATRIMONIAL	16.311.944,35	D	1.357.451,17	17.664.395,57
6.3	RESULTADO FINANCEIRO	14.657,34	D	4.214,30	466,68
6.3.0.1	RECEITAS FINANCEIRAS	2.204,62	C	21,71	466,68
6.3.0.11	OPERACAO	2.204,62	C	21,71	466,68
6.3.0.11.01	RECEITA COM APLICACOES FINANCEIRAS	2.301,10	C		463,54
6.3.0.11.01.01	RECEITA COM APLIC. FINANCEIRAS - (CAIXA)	793,40	C		0,78
6.3.0.11.01.03	RECEITA DE APLIC. FIN. - COMPLET. COMPETENCIA	1.507,70	C		462,76
6.3.0.11.11	() TRIBUTOS SOBRE RECEITAS FINANCEIRAS	107,54	D	21,71	21,71
6.3.0.11.11.01	PIS/S/RECEITAS FINANCEIRAS	15,05	D		3,04
6.3.0.11.11.02	COFIN/S/RECEITAS FINANCEIRAS	92,49	D	18,67	18,67
6.3.0.11.99	OUTRAS RECEITAS FINANCEIRAS	11,06	C		3,14
6.3.0.11.99.02	Outras Receitas Financeiras	11,06	C		3,14
6.3.0.5	() DESPESAS FINANCEIRAS	16.856,96	D	4.192,59	4.192,59
6.3.0.51	OPERACAO	16.856,96	D	4.192,59	4.192,59

DS
UGS

DS
RS





ANEXO I
BRISE ENERGIAS RENOVAVEIS S/A
BALANÇO PATRIMONIAL
EXERCÍCIO FINANCEIRO EM 31/05/2025
(Valores em Reais)

		01/05/2025		31/05/2025		
Conta	Descrição	Saldo	Debitado	Saldo	Debitado	
6.3.0.51.99	OUTRAS DESPESAS FINANCEIRAS	16.856,96	D	4.192,59	4.192,59 D	71.049,55 D
6.3.0.51.9907	CARTA FIANÇA	16.856,96	D	4.192,59	4.192,59 D	71.049,55 D

DocuSigned by:

F07ADAC23C72449
LUIZ CARLOS GOMES DA SILVA JUNIOR
CONTADOR: CRC 1SP291424/O-0

DS
UGS

DS
AS

Capítulo 2 - Cisão Parcial da CENTRAL GERADORA EOLICA ACARI S.A. para segregar Mútuos com a BRISE ENERGIAS RENOVAVEIS S.A.

2 – LIVROS E ESCRITURAÇÃO

Os livros da **CENTRAL GERADORA EOLICA ACARI S.A.** (“**ACARI**”) e da **BRISE ENERGIA RENOVÁVEIS S.A** (“**BRISE**”) em que constam os registros respectivamente de **MÚTUOS FINANCEIROS**, e que integram a parcela objeto do presente instrumento, acham-se revestidos de todas as formalidades legais e fiscais, tendo sido escriturados de acordo com os princípios fundamentais de contabilidade, uniforme e consistentemente aplicados.

3 – VERIFICAÇÃO DOS ATIVOS

Os ativos objeto do presente instrumento foi verificado, têm existência real, e estão suportados por documentação legal e idônea.

4 - AVALIAÇÃO DO ACERVO LÍQUIDO

O acervo líquido a ser cindido e incorporado pela empresa **BRISE** através da transferência de Direitos de Mútuos detidos pela **ACARI**, foi avaliado pelo respectivo valor contábil, nos termos dos artigos 183 e 184 da Lei das Sociedades por Ações (Critérios de Avaliação do Ativo e Passivo, respectivamente), com base no Balanço Patrimonial da **ACARI**, levantados em 31 de maio de 2025, e é composto pelo seguinte ativo registrado no Ativo Não Circulante da **ACARI**, conforme quadro abaixo:

4.1 - AVALIAÇÃO DO ACERVO LÍQUIDO - CENTRAL GERADORA EOLICA ACARI S.A

ATIVO NÃO CIRCULANTE	
OUTROS ATIVOS NAO CIRCULANTES	
CREDITOS A RECEBER	
MUTUOS	
MUTUOS – BRISE (MUTUO FINANCEIRO A RECEBER)	R\$ 11.619.000,00
TOTAL	R\$ 11.619.000,00
ACERVO LÍQUIDO	R\$ 11.619.000,00

DS
UGS

DS
RS

JUCESP

5 - BALANÇO PATRIMONIAL

Com base nos critérios anteriormente descritos, foi levantado o Balanço Patrimonial da **ACARI** e sua controladora **BRISE**, datados de 31 de maio de 2025, que passam a integrar o presente Laudo de Avaliação como **Anexo I**, que constitui parte integrante e indissociável deste instrumento.

6 - CONCLUSÃO

Em decorrência dos exames e das análises efetuadas, concluímos que o acervo líquido correspondente ao valor contábil dos Mútuos contidos no Balanço Patrimonial da empresa **ACARI** a ser incorporado pela empresa **BRISE**, avaliado segundo os critérios anteriormente descritos, é positivo no valor de **R\$ 11.619.000,00** (onze milhões, seiscentos e dezenove mil reais), na data-base de 31 de maio de 2025.

Nessas condições, submetemos este Laudo de Avaliação à apreciação da administração do Grupo **IBITU ENERGIA**, colocando-nos à disposição para quaisquer esclarecimentos adicionais.

Em vista do exposto, encerramos o presente Laudo de Avaliação, assinando-o digitalmente.

DocuSigned by:
Alcy Viana dos Santos
São Paulo, 30 de Junho de 2025.

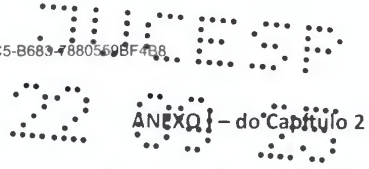
PRÓ-CONTATY CONTABILIDADE S/S LTDA. - EPP
CRC: 2SP 016759/0-8

17

DS
UGS

DS
RS





Balancos Patrimoniais das empresas CENTRAL GERADORA EOLICA ACARI S.A. e BRISE ENERGIAS RENOVÁVEIS S.A.

DS
UGS

DS
RS





CENTRAL GERADORA DE ENERGIA S.A.
BALANÇO PATRIMONIAL
EXERCÍCIO FINDO EM 31/05/2025
(valores em Reais)

Table with columns: Descrição, Ativo, Passivo, and sub-columns for each. Rows include ATIVO, ATIVO CIRCULANTE, CAIXA EQUIVALENTES DE CAIXA, and various financial items like DEPOSITOS JUDICIAIS and TÍTULOS A RECEBER.

OS
UGS

OS
AS






CENTRAL GERENCIAL ENERGIAS RENEVAVEIS S.A.
 BALANÇO PATRIMONIAL
 EXERCÍCIO FINDO EM 31/05/2025
 (Valores em Reais)

		01/05/2025		31/05/2025		
Class	Descrição	Ativo	Passivo	Ativo	Passivo	
1.2.0.82.01.16	ITAU FUNDO DE INVESTIMENTO SD	1.626.766,37	D	75.088,96	1.701.855,33	1.626.766,37 C
1.2.0.82.01.17	ITAU FUNDO DE INVESTIMENTO O&M	667.749,87	D	34.531,11	702.280,98	667.749,87 C
1.2.0.82.01.90	{ } SALDO LIQ APLICACAO RESERVA O&M	4.952,72	C	4.952,72		4.952,72 D
1.2.0.82.01.91	SALDO LIQ APLICACAO FINANC RESERVA O&M	4.952,72	D		4.952,72	4.952,72 C
1.2.0.82.01.94	{ } SALDO LIQ APLICACAO RESERVA DIV	13.957,12	C	13.957,12		13.957,12 D
1.2.0.82.01.95	SALDO LIQ APLICACAO FINANC RESERVA DIV	13.957,12	D		13.957,12	13.957,12 C
1.2.1.9	OUTROS ATIVOS NAO CIRCULANTES	11.619.000,00	D			0,00 11.619.000,00 D
1.2.1.91	CREDITOS A RECEBER	11.619.000,00	D			0,00 11.619.000,00 D
1.2.1.91.14	MUTUOS	11.619.000,00	D			0,00 11.619.000,00 D
1.2.1.91.14.58	MUTUOS BRISE	11.619.000,00	D			0,00 11.619.000,00 D
1.2.3.2	IMOBILIZADO	85.332.917,65	D	570.776,61	813.853,49	793.176,88 C 85.039.790,78 D
1.2.3.2.1	GRACAO	81.076.194,80	D	493.373,71	709.314,70	275.940,99 C 80.800.253,83 D
1.2.3.2.1.01	USINAS IMOBILIZADO EM SERVICO	139.800.778,14	D	248.374,83		248.374,83 D 140.049.152,97 D
1.2.3.2.1.01.03	Edificacões, Obras Civis E Benefitorias	8.499,80	D			0,00 8.499,80 D
1.2.3.2.1.01.04	Maquinas E Equipamentos	138.312.685,01	D	248.374,83		248.374,83 D 138.561.059,84 D
1.2.3.2.1.01.05	Movéis E Utensílios	70.627,87	D			0,00 70.627,87 D
1.2.3.2.1.01.09	INSTALACOES	1.732.174,28	D			0,00 1.732.174,28 D
1.2.3.2.1.01.10	EQUIPAMENTOS DE INFORMÁTICA	28.596,34	D			0,00 28.596,34 D
1.2.3.2.1.01.13	PROVISAO DE SMANTELAMENTO PARQUES TOLUCOS	198.199,84	D			0,00 198.199,84 D
1.2.3.2.1.02	{ } DE PRECISAO ACUMULADA - USINAS	60.043.197,54	C	520.939,87	570.939,87 C	60.564.137,41 C
1.2.3.2.1.02.03	{ } EDIFICACOES, OBRAS CIVIS E BENEFITOR	1.133,44	C	35,42	35,42 C	1.168,86 C
1.2.3.2.1.02.04	{ } MAQUINAS E EQUIPAMENTOS	59.435.490,65	C	517.003,69	517.003,69 C	59.952.494,34 C
1.2.3.2.1.02.05	{ } MOVÉIS E UTENSÍLIOS	8.215,95	C	107,41	107,41 C	8.323,36 C
1.2.3.2.1.02.09	{ } INSTALACOES	405.370,13	C	3.435,17	3.435,17 C	408.805,30 C
1.2.3.2.1.02.10	{ } EQUIPAMENTOS DE INFORMÁTICA	8.750,37	C	300,49	300,49 C	9.050,86 C
1.2.3.2.1.02.13	{ } PROVISAO DE SMANTELAMENTO PARQUES	184.737,00	C	57,69	57,69 C	184.794,69 C
1.2.3.2.1.03	USINAS IMOBILIZADO EM CURSO	1.318.614,22	D	248.988,88	248.374,83	3.375,95 C 1.315.238,27 D
1.2.3.2.1.03.04	Maquinas E Equipamentos	248.374,83	D	201.466,74	248.374,83	46.908,09 C 201.466,74 D
1.2.3.2.1.03.10	Material Em Deposito	1.070.739,39	D			0,00 1.070.739,39 D
1.2.3.2.1.03.12	Adiantamento A Fornecedores			43.532,14	43.532,14 D	43.532,14 D
1.2.3.2.4	ADMINISTRACAO	8.847,18	D		57,34	57,34 C 8.784,84 D
1.2.3.2.4.01	ADM CENTRAL IMOBILIZADO EM SERVICO	11.010,00	D			0,00 11.010,00 D
1.2.3.2.4.01.05	Movéis E Utensílios	11.010,00	D			0,00 11.010,00 D
1.2.3.2.4.02	{ } DE PRECISAO ACUMULADA - ADMINISTRACA	2.167,82	C	57,34	57,34 C	2.225,16 C
1.2.3.2.4.02.05	{ } MOVÉIS E UTENSÍLIOS	2.167,82	C	57,34	57,34 C	2.225,16 C
1.2.3.2.6	DIREITO DE USO	4.247.880,66	D	77.352,90	44.481,45	17.128,55 C 4.230.752,11 D
1.2.3.2.6.01	DIREITO DE USO	4.521.937,48	D			0,00 4.521.937,48 D
1.2.3.2.6.01.01	DIREITO DE USO - ARRENDAMENTO	11.743.102,51	D			0,00 11.743.102,51 D
1.2.3.2.6.01.02	{ } AVP DIREITO DE USO - ARRENDAMENTO	7.721.165,03	C			0,00 7.721.165,03 C
1.2.3.2.6.02	{ } DEPRECIACAO ACUMULADA - DIREITO DE USO	274.056,82	C	77.352,90	44.481,45	17.128,55 C 291.185,37 C
1.2.3.2.6.02.01	{ } DE PREC. DIREITO DE USO - ARRENDAMENTO	711.703,19	C	44.481,45	44.481,45 C	756.184,64 C
1.2.3.2.6.02.02	AVP DE PREC. DIREITO DE USO - ARRENDAM	437.648,37	D	77.352,90	77.352,90 D	464.999,27 D
1.2.3.3	INTANGIVEL	212.703,72	D	1.492,58	8.882,77	7.389,69 C 205.314,03 D
1.2.3.3.1	GRACAO	212.703,72	D	1.492,58	8.882,77	7.389,69 C 205.314,03 D
1.2.3.3.1.01	USINAS INTANGIVEL EM SERVICO	336.847,99	D			0,00 336.847,99 D
1.2.3.3.1.01.01	Servidores	40.375,86	D			0,00 40.375,86 D
1.2.3.3.1.01.07	LICENCA AMBIENTAL	357.667,94	D			0,00 357.667,94 D
1.2.3.3.1.01.08	{ } AVP LICENCA AMBIENTAL	61.195,81	C			0,00 61.195,81 C
1.2.3.3.1.07	{ } AMORTIZACAO ACUMULADA - USINAS	174.144,77	C	1.492,58	8.882,77	7.389,69 C 131.533,96 C
1.2.3.3.1.02.01	{ } SERVIDORES	8.447,82	C	158,66	158,66 C	8.606,48 C
1.2.3.3.1.02.07	{ } AMORTIZACAO LICENCA AMBIENTAL	139.577,74	C	8.723,61	8.723,61 C	148.301,35 C
1.2.3.3.1.02.08	AVP AMORTIZ. LICENCA AMBIENTAL	73.881,29	D	1.492,58	1.492,58 D	25.373,87 D
2	PASSIVO PATRIMONIO LIQUIDO	110.012.478,80	C	17.138.273,70	12.407.893,44	4.730.380,26 D 105.287.089,54 C
2.1	PASSIVO CIRCULANTE	13.534.768,98	C	9.633.069,67	12.389.541,96	2.756.475,89 C 16.291.244,87 C
2.1.0.1	FORNecedores	6.897.355,45	C	5.734.538,75	4.387.671,48	1.346.866,77 D 5.550.488,68 C
2.1.0.1.1	ENCARGOS DE USO DA REDE ELETRICA	151.297,68	C	306.303,37	310.467,07	4.163,65 C 155.461,33 C
2.1.0.1.1.01	CUSTO DE OPERACAO	151.297,68	C	306.303,37	310.467,07	4.163,65 C 155.461,33 C

DS
UGS

DS
AS






Anexo I
CENTRAL GERADORA E OLICACARI S.A.
BALANÇO PATRIMONIAL
EXERCÍCIO FINANCEIRO 31/05/2025
(Valores em Reais)

Código	Descrição	31/05/2025		31/05/2025		31/05/2025	
		Debitado	Creditado	Debitado	Creditado	Debitado	Creditado
2.1.0.11.0103	Taxa O.N.S		3.910,80	3.910,80		0,00	
2.1.0.11.0104	CARGO DO USO DE TRANSMISSÃO TUST	151.297,68	302.395,37	306.566,27	4.163,65		155.461,33
2.1.0.12.01	SUPRIMENTO DE ENERGIA ELÉTRICA	3.310.991,49	2.762.276,16	1.744.179,04	1.018.046,17		2.292.945,37
2.1.0.12.01	SUPRIMENTO DE ENERGIA ELÉTRICA	3.310.991,49	2.762.276,16	1.744.179,04	1.018.046,17		2.292.945,37
2.1.0.12.0130	SUPRIMENTO - IBITU COMERCIALIZADORA	3.310.991,49	2.762.276,16	1.744.179,04	1.018.046,17		2.292.945,37
2.1.0.13	MATERIAIS E SERVIÇOS	2.058.680,63	1.268.874,07	1.166.206,57	123.617,50		1.935.263,13
2.1.0.13.01	FORNecedores NO PAIS	2.008.707,83	1.000.881,79	927.937,09	72.944,70		1.935.263,13
2.1.0.13.0101	Fornecedores De Materiais	2.003.504,18	997.841,79	706.672,89	291.168,90		1.712.335,28
2.1.0.13.0111	PROVISÕES DE FORNECEDORES - MÍDIA	2.960,00	3.040,00		90,00		2.960,00
2.1.0.13.0114	PROVISÕES DE FORNECEDORES	1.753,65		221.174,20	221.174,20		222.927,85
2.1.0.13.02	FORNECEDORES - COMPARTILHAMENTO DE SPISAS		238.268,48	238.268,48		0,00	
2.1.0.13.0202	FORNECEDORES - IBITU RENOVAVEIS		11.379,96	11.379,96		0,00	
2.1.0.13.0205	FORNECEDORES - IBITU ENERGIA		226.938,52	226.938,52		0,00	
2.1.0.13.03	FORNECEDORES COMP. DE SP PART. RELACIONADA	50.672,80	50.672,80		50.672,80		
2.1.0.13.0300	FORNECEDORES - RIBEIRAO	50.672,80	50.672,80		50.672,80		
2.1.0.14	COMPRA DE ENERGIA ELÉTRICA	1.376.185,65	1.376.185,65	1.166.818,85	209.366,80		1.166.818,85
2.1.0.14.01	ENERGIA DE TERCEIROS	348.570,32	348.570,32	360.137,66	11.617,34		360.137,66
2.1.0.14.0102	Provisão De Compra De Energia	348.570,32	348.570,32	360.137,66	11.617,34		360.137,66
2.1.0.14.02	PROVISÃO COMPRA DE ENERGIA PARTES RELACI	1.027.665,33	1.027.665,33	806.681,19	220.984,14		806.681,19
2.1.0.14.0223	PROVISÃO C. ENERGIA - IBITU COMERC.	1.027.665,33	1.027.665,33	806.681,19	220.984,14		806.681,19
2.1.0.2	EMPRESIMOS, FINANCIAMENTOS E DEBITOS	258.473,37			0,00		258.473,37
2.1.0.23	ARRRNDAMENTO MERCANTIL	258.473,37			0,00		258.473,37
2.1.0.23.01	CONTRATOS DE ARRNDAMENTO	307.680,54			0,00		307.680,54
2.1.0.23.0101	CONTRATOS DE ARRNDAMENTO	307.680,54			0,00		307.680,54
2.1.0.23.02	LIAVP CONTRATOS DE ARRNDAMENTO	48.207,17			0,00		48.207,17
2.1.0.23.0201	LIAVP CONTRATOS DE ARRNDAMENTO	48.207,17			0,00		48.207,17
2.1.0.5	TRIBUTOS	296.968,46	391.846,90	501.870,08	110.073,18		406.881,64
2.1.0.51	TRIBUTOS FEDERAIS	273.208,47	367.870,87	481.003,06	113.137,19		396.340,66
2.1.0.51.01	Imposto De Renda	80.723,19	175.385,56	249.801,19	74.415,60		155.138,79
2.1.0.51.02	Contribuicao Social	53.965,95	53.965,95	106.778,04	52.813,09		106.778,04
2.1.0.51.03	Pis	24.667,82	24.667,82	22.157,47	2.510,35		22.157,47
2.1.0.51.04	Cofins	113.851,51	113.851,51	102.765,36	11.086,15		102.765,36
2.1.0.56	TRIBUTOS RETIDOS NA FONTE	23.749,99	23.976,03	20.867,02	3.109,01		20.640,98
2.1.0.56.01	Imposto De Renda Retido Na Fonte	609,86	647,53	575,80	71,73		538,13
2.1.0.56.05	Pcc - Pis/Cofins/Cstj	21.078,56	21.078,56	17.853,32	3.226,23		17.853,32
2.1.0.56.06	Iss Retido	693,18	881,55	1.068,50	187,95		881,13
2.1.0.56.07	INSS A RECOLHER	1.368,40	1.368,40	1.368,40	0,00		1.368,40
2.1.0.7	DIVIDENDOS DECLARADOS E JUROS SOBRE O CA	5.980.687,32	3.500.000,00		3.500.000,00		2.480.687,32
2.1.0.71	DIVIDENDOS	5.980.687,32	3.500.000,00		3.500.000,00		2.480.687,32
2.1.0.71.06	DIVIDENDOS - BIRSE	5.980.687,32	3.500.000,00		3.500.000,00		2.480.687,32
2.1.1.8	OBRIGACOES COM ASSOCIADOS			7.500.000,00	7.500.000,00		7.500.000,00
2.1.1.89	OUTROS			7.500.000,00	7.500.000,00		7.500.000,00
2.1.1.89.02	CONTAS A PAGAR DE REDUCAO CAPITAL SOCIAL			7.500.000,00	7.500.000,00		7.500.000,00
2.1.1.9	OUTROS PASSIVOS CIRCULANTES	100.294,38	6.680,52	6.680,52			93.613,86
2.1.1.95	PROVISOES SOCIO AMBIENTAIS	100.294,38	6.680,52	6.680,52			93.613,86
2.1.1.95.0101	PROVISAO LICENCA AMBIENTAL	105.800,09	6.680,52	6.680,52			99.119,57
2.1.1.95.0102	LIAVP PROVISAO LICENCA AMBIENTAL	5.505,71			0,00		5.505,71
2.2	PASSIVO NAO CIRCULANTE	4.701.160,77	5.708,03	18.351,88	13.143,85		4.714.304,62
2.2.0.2	EMPRESIMOS, FINANCIAMENTOS E DEBITOS	4.075.928,48			0,00		4.075.928,48
2.2.0.23	ARRRNDAMENTO MERCANTIL	4.075.928,48			0,00		4.075.928,48
2.2.0.23.01	CONTRATOS DE ARRNDAMENTO	10.766.456,18			0,00		10.766.456,18
2.2.0.23.0101	CONTRATOS DE ARRNDAMENTO	10.766.456,18			0,00		10.766.456,18
2.2.0.23.02	LIAVP CONTRATOS DE ARRNDAMENTO	6.690.527,70			0,00		6.690.527,70
2.2.0.23.0201	LIAVP CONTRATOS DE ARRNDAMENTO	6.690.527,70			0,00		6.690.527,70
2.2.0.9	PROVISAO PARA DESCOMISSONAMENTO	473.510,27	5.708,03	16.387,86	11.179,83		484.690,10
2.2.0.90	PROVISAO DESMANTELAMENTO PARQUE S LOUCOS	473.510,27	5.708,03	16.387,86	11.179,83		484.690,10
2.2.0.90.0101	PROVISAO DESMANTELAMENTO PARQUE S LOUCOS	4.954.170,01		16.387,86	16.387,86		4.980.507,87

DS
UGS

DS
RS




ANEXO I
CENTRAL DE FADORA E DUCACÃO S.A.
BALANÇO PATRIMONIAL
EXERCÍCIO FINDO EM 31/05/2025
(Valores em Reais)

		01/05/2025		31/05/2025	
CODIGO	DESCRICAO	ATIVO	PASSIVO	ATIVO	PASSIVO
2.2.0.90.0107	{ } AVP PROVISAO PARA DESEMPENHO	4.490.609,74	5.208,03	5.208,03	4.495.817,77
2.2.1.9	OUTROS PASSIVOS NAO CIRCULANTES	151.722,07	1.964,02	1.964,02	153.686,04
2.2.1.95	PROVISAO SOCIO AMBIENTAIS	151.722,07	1.964,02	1.964,02	153.686,04
2.2.1.95.01	PROVISAO SOCIO AMBIENTAIS	151.722,07	1.964,02	1.964,02	153.686,04
2.2.1.95.01.01	PROVISAO LICENCA AMBIENTAL	201.985,36	0,00	0,00	201.985,36
2.2.1.95.01.02	{ } AVP PROVISAO LICENCA AMBIENTAL	50.263,34	1.964,02	1.964,02	48.299,32
2.4	PATRIMONIO LIQUIDO	91.776.549,06	7.500.000,00	7.500.000,00	84.276.549,06
2.4.0.1	CAPITAL SOCIAL	89.675.818,22	7.500.000,00	7.500.000,00	82.175.818,22
2.4.0.1.1	CAPITAL SUBSCRITO	89.675.818,22	7.500.000,00	7.500.000,00	82.175.818,22
2.4.0.11.01	NACIONAL	89.675.818,22	7.500.000,00	7.500.000,00	82.175.818,22
2.4.0.11.01.01	Capital Social	89.675.818,22	7.500.000,00	7.500.000,00	82.175.818,22
2.4.0.4	RESERVAS DE LUCRO	2.100.730,83	0,00	0,00	2.100.730,83
2.4.0.4.1	RESERVA LEGAL	2.100.730,83	0,00	0,00	2.100.730,83
2.4.0.4.1.01	Reserva Legal	2.100.730,83	0,00	0,00	2.100.730,83
6	RESULTADO ANTES DA CANCELAMENTO	1.045.651,37	5.830.006,90	5.830.006,90	909.386,17
6.1	RESULTADO NAS ATIVIDADES	441.601,06	4.897.246,26	5.031.541,43	307.305,88
6.1.0.1	RECEITA LIQUIDA	10.761.350,89	1.35.094,34	3.408.845,62	13.535.102,17
6.1.0.1.1	RECEITA DE OPERACOES COM ENERGIA ELITRICA	10.761.350,89	1.35.094,34	3.408.845,62	13.535.102,17
6.1.0.1.1.01	RECEITA DE OPERACOES COM ENERGIA ELITRICA	10.693.901,00	0,00	3.408.845,62	14.107.746,62
6.1.0.1.1.01.01	Fornecimento - Geracao Propria	8.635.667,75	0,00	2.582.181,36	11.217.848,61
6.1.0.1.1.01.03	Energia Elitrica De Curto Prazo - Geraca	4.497,19	0,00	4.158,16	8.651,35
6.1.0.1.1.01.04	VENDA DE ENERGIA - PARTES RELACIONADAS	2.053.741,56	0,00	827.506,10	2.876.246,66
6.1.0.1.1.30	{ } TRIBUTOS SOBRE A RECEITA	390.377,29	174.422,83	174.422,83	514.750,17
6.1.0.1.1.30.01	{ } IPI	69.510,31	22.157,47	22.157,47	91.667,78
6.1.0.1.1.30.02	{ } COFINS	320.818,98	102.765,36	102.765,36	473.082,39
6.1.0.1.1.31	{ } ENCARGOS DO CONSUMIDOR	47.222,82	10.671,51	10.671,51	52.894,33
6.1.0.1.1.31.06	{ } TAXA DE FISCALIZACAO DOS SERVICOS DE	47.222,82	10.671,51	10.671,51	52.894,33
6.1.0.5	{ } GASTOS OPERACIONAIS	10.702.961,96	4.762.151,82	3.627.696,81	13.842.408,06
6.1.0.5.1	GERACAO	9.535.530,75	4.540.406,74	1.819.694,13	12.456.243,36
6.1.0.5.1.01	ENERGIA COMPRADA PARA REVENDA	5.375.776,45	3.259.518,21	1.376.165,65	7.759.109,01
6.1.0.5.1.01.01	Suprimento De Energia Elitrica (Ccee)	3.176,02	0,00	0,00	3.176,02
6.1.0.5.1.01.02	Suprimento De Energia Elitrica Terceiros	1.033.943,61	708.657,88	348.520,32	1.394.061,27
6.1.0.5.1.01.03	COMPRADA ENERGIA - PARTES RELACIONADAS	4.338.656,82	2.550.860,23	1.027.665,33	5.861.851,77
6.1.0.5.1.02	ENCARGOS DE TRANSMISSAO, CONTAO E DISTR	606.134,10	303.839,66	151.297,68	758.676,08
6.1.0.5.1.02.01	Encargos De Transmissao, Conexao E Distr	606.134,10	303.839,66	151.297,68	758.676,08
6.1.0.5.1.03	ENCARGOS E DE MAIS DE SPESAS SETORIAIS	5.965,44	1.506,67	1.506,67	7.472,11
6.1.0.5.1.03.06	Taxa Ccee	5.965,44	1.506,67	1.506,67	7.472,11
6.1.0.5.1.05	PESSOAL	207.175,13	69.313,04	69.313,04	276.488,17
6.1.0.5.1.05.12	COMPARTILHAMENTO DE SPESAS - PESSOAL	207.175,13	69.313,04	69.313,04	276.488,17
6.1.0.5.1.07	MATERIAS	93.837,59	397,47	20.000,00	74.235,06
6.1.0.5.1.07.01	MATERIAS PARA MANUTENCAO - MAQ E EQUIPA	93.837,59	397,47	20.000,00	74.235,06
6.1.0.5.1.08	SERVICOS DE TERCEIROS	943.881,68	311.722,66	41.950,00	1.213.654,34
6.1.0.5.1.08.01	Servicos de Terceiros	4.320,00	1.090,00	1.090,00	5.400,00
6.1.0.5.1.08.02	Fretes E Carretos	6.846,51	41.680,00	41.680,00	6.846,51
6.1.0.5.1.08.03	SERVICOS DE MANUTENCAO ATROGADADORES	917.818,17	240.785,40	240.785,40	1.153.603,57
6.1.0.5.1.08.09	SERV DE MANUTENCAO DE MAQ E EQUIP - ROP	90,00	18.475,40	770,00	18.245,40
6.1.0.5.1.08.13	CONSULTORIA EM TI	8.867,12	2.216,78	2.216,78	11.063,90
6.1.0.5.1.08.16	TAXAS DE LICENÇAS E ALVARAS	10.909,98	7.535,08	7.535,08	18.474,96
6.1.0.5.1.10	SIGURTOS	84.563,45	14.443,26	14.443,26	99.026,71
6.1.0.5.1.10.01	Siguros	84.563,45	14.443,26	14.443,26	99.026,71
6.1.0.5.1.12	PROVISAO	61.200,94	0,00	0,00	61.200,94
6.1.0.5.1.12.06	Provisao Para Litigios Regulatorios	61.200,94	0,00	0,00	61.200,94
6.1.0.5.1.15	RECUPEACAO DE SPESAS	38.113,25	0,00	0,00	38.113,25
6.1.0.5.1.15.01	Recuperaao De Despesas	38.113,25	0,00	0,00	38.113,25
6.1.0.5.1.17	DEPRECIACAO	2.133.187,49	565.749,00	27.352,90	2.671.078,59
6.1.0.5.1.17.01	Depreciacao	2.064.668,29	520.767,55	520.767,55	2.585.435,84
6.1.0.5.1.17.02	DEPRECIACAO - ABRENOAMENTO	68.519,20	44.981,45	27.352,90	85.642,75

DS
UGS

DS
RS






CENTRAL GERADORA ELICACARI S.A.
BALANÇO PATRIMONIAL
EXERCÍCIO FINDO EM 31/05/2025
(Valores em Reais)

Conta	Descrição	01/05/2025				31/05/2025			
		Ativo	Passivo	Ativo	Passivo	Ativo	Passivo		
6.1.0.51.18	AMORTIZACAO	79.558,78	D	8.882,77	1.497,58	7.389,69	D	36.948,47	D
6.1.0.51.1901	AMORTIZACAO	634,66	D	158,96		158,66	D	793,37	D
6.1.0.51.1807	AMORTIZACAO LICENCA AMBIENTAL	28.874,12	D	8.773,61	1.497,58	7.291,03	D	36.158,15	D
6.1.0.51.19	GASTOS DIVERSOS	37.347,95	D	5.534,50	1.415,37	4.119,18	D	36.467,13	D
6.1.0.51.1902	Consumo Proprio De Energia	9.179,57	D	3.619,18		3.619,18	D	12.798,70	D
6.1.0.51.1921	Manutencao E Conservacao De Equipamentos			1.415,37	1.415,37	0,00			
6.1.0.51.1927	ICMS Diferencial De Aliquota	918,43	D			0,00		918,43	D
6.1.0.51.1924	Locacao De Equipamentos	72.750,00	D	500,00		500,00	D	72.750,00	D
6.1.0.54	ADMINISTRACAO CENTRAL	1.187.471,20	D	221.745,18	3.001,68	218.743,50	D	1.386.164,70	D
6.1.0.54.05	PI SSOAL	666.575,12	D	147.948,90		147.948,90	D	809.574,02	D
6.1.0.54.0511	COMPARTILHAMENTO DE DESPESAS PI SSOAL	666.575,12	D	147.948,90		147.948,90	D	809.574,02	D
6.1.0.54.08	SERVICOS DE TERCEIROS	158.135,92	D	78.671,91	800,00	77.871,91	D	187.007,83	D
6.1.0.54.0801	Servicos De Terceiros	17.960,00	D	3.740,00		3.740,00	D	18.700,00	D
6.1.0.54.0804	Servicos Prestados Por Pessoa Juridica	7.894,74	D			0,00		7.894,74	D
6.1.0.54.0806	Honorarios De Contabilidade E Auditoria	7.835,80	D			0,00		7.835,80	D
6.1.0.54.0814	COMPARTILHAMENTO DE DESPESAS SERVICOS PI	66.647,54	D	15.146,79		15.146,79	D	81.794,33	D
6.1.0.54.0815	SERVICOS DE DESPACHANTE	1.340,00	D	350,00	800,00	450,00	C	890,00	D
6.1.0.54.0816	PROVISAO HONORARIO CONTABIL E AUDITORIA	2.940,48	D	735,17		735,17	D	3.675,60	D
6.1.0.54.0818	SERV. PORTARIA E VIGILANCIA	64.517,25	D	9.700,00		9.700,00	D	73.717,26	D
6.1.0.54.09	ARRRNDAMENTOS E ALUGUORIS	29.085,35	D	5.847,60		5.847,60	D	34.937,95	D
6.1.0.54.0901	Locacao De Veiculos	29.085,35	D	5.847,60		5.847,60	D	34.937,95	D
6.1.0.54.16	TREBUTOS	9.581,77	D			0,00		9.581,77	D
6.1.0.54.1607	Impostos E Taxas Estaduais	9.581,77	D			0,00		9.581,77	D
6.1.0.54.17	DEPRECIACAO	1.677,04	D	371,34	141,68	229,66	D	1.856,70	D
6.1.0.54.1701	Depreciacao	1.677,04	D	371,34	141,68	229,66	D	1.856,70	D
6.1.0.54.19	GASTOS DIVERSOS	301.769,33	D	43.905,43	2.060,00	41.845,43	D	343.114,76	D
6.1.0.54.1911	Telefones E Comunicacoes	10.260,47	D	2.579,10		2.579,10	D	12.839,57	D
6.1.0.54.1915	Despesas Com Cartorio E Taxas Judiciais	61.833,36	D			0,00		61.833,36	D
6.1.0.54.1916	Despesas Com Limpeza, Conservacao E Copa	735,00	D			0,00		735,00	D
6.1.0.54.1917	Despesas Com Materiais De Escritorio E I	5.701,47	D			0,00		5.701,47	D
6.1.0.54.1918	Despesas Com Viagens	136.860,91	D	77.679,44		77.679,44	D	163.540,35	D
6.1.0.54.1919	Despesas Com Moveis Instrumentos E Utens	17.091,03	D			0,00		17.091,03	D
6.1.0.54.1920	Despesas Com Publicacoes E Anuncios	200,00	D			0,00		200,00	D
6.1.0.54.1922	Reembolso De Despesas	20.977,17	D	2.558,19	2.060,00	498,19	D	21.475,36	D
6.1.0.54.1928	COMPARTILHAMENTO DE DESPESAS OUTROS	50.956,42	D	10.860,75		10.860,75	D	61.819,17	D
6.1.0.54.1929	DESPESAS COM CONDUCAO E ESTACIONAM	2.739,70	D			0,00		2.739,70	D
6.1.0.54.1990	Outras Despesas	911,89	D	277,95		277,95	D	1.139,78	D
6.1.0.54.40	GASTOS DIVERSOS DESPESAS INDEUTIVELIS	136,67	D			0,00		136,67	D
6.1.0.54.4003	MULTAS INDEUTIVELIS	136,67	D			0,00		136,67	D
6.3	RESULTADO FINANCEIRO	604.080,31	D	796.495,39	798.465,47	1.970,08	C	607.080,73	D
6.3.0.1	RECEITAS FINANCEIRAS	416.835,09	C	177.731,85	210.209,30	32.477,45	C	449.317,54	C
6.3.0.11	GERACAO	416.835,09	C	177.731,85	210.209,30	32.477,45	C	449.317,54	C
6.3.0.11.01	RECEITA COM APLICACOES FINANCEIRAS	321.037,28	C	177.731,85	205.001,25	27.269,40	C	348.306,68	C
6.3.0.11.0101	RECEITA COM APLIC. FINANCEIRAS (CAIXA)	759.757,18	C	177.750,66	177.750,66	177.750,66	C	437.507,84	C
6.3.0.11.0103	RECEITA DE APLIC.FIN. COMPL. COMPLETENCIA	61.280,10	C	177.731,85	27.250,59	150.481,26	D	89.201,16	D
6.3.0.11.04	AJUSTE A VALOR PRESENTI	95.797,74	C		5.208,03	5.208,03	C	101.005,77	C
6.3.0.11.0403	AJUSTE A VALOR PRESENTI DE SMATILAMENTO	95.797,74	C		5.208,03	5.208,03	C	101.005,77	C
6.3.0.11.99	OUTRAS RECEITAS FINANCEIRAS	0,07	C		0,07	0,07	C	0,09	C
6.3.0.11.9901	Descontos Recebidos	0,07	C		0,07	0,07	C	0,09	C
6.3.0.5	DESPESAS FINANCEIRAS	1.070.885,40	D	618.763,54	588.256,17	30.507,37	D	1.051.337,77	D
6.3.0.51	GERACAO	1.070.885,40	D	618.763,54	588.256,17	30.507,37	D	1.051.337,77	D
6.3.0.51.01	JUROS E VARIAÇÃO MONETARIA - DIVIDA MOVD	994.925,78	D	603.150,54	584.050,46	19.100,08	D	1.014.075,86	D
6.3.0.51.0101	Juros	7,41	D			0,00		7,41	D
6.3.0.51.0107	VARIAÇÃO MONETARIA - JUROS DA DIVIDA	671.989,59	D			0,00		671.989,59	D
6.3.0.51.0103	Inf. Comissões E Taxas	1.099,38	D	6.179,52	4,56	6.174,96	D	7.874,34	D
6.3.0.51.0104	CUSTO DE CAPTACAO DE EMPRESTIMOS	16.355,78	D	578.619,14	578.619,14	0,00		16.355,78	D
6.3.0.51.0106	VARIAÇÃO MONETARIA ATUALIZACAO DIVIDAS	165.332,61	D			0,00		165.332,61	D

DS
UGS


DS
AS





CENTRAL GERADORA FOLICA ACARI S.A.
BALANÇO PATRIMONIAL
EXERCÍCIO FINDO EM 31/05/2025
(Valores em Reais)
01/05/2025 31/05/2025

COD	Descrição	Saldo anterior	Incr	Debito	Crédito	%	Saldo
6.3.0.51.0108	ATUALIZACAO MONETARIA DE SMANTELAMENTO	128.302,63	D	16.387,86			16.387,86 D
6.3.0.51.0112	ATUALIZACAO MONETARIA AMBIENTAL	11.238,88	D	1.954,02	5.426,76		3.462,74 C
6.3.0.51.02	JUROS E VARIACAO MONETARIA - DÍVIDA MOED	407,50	D	3.798,21	4.205,71		407,50 C
6.3.0.51.0204	OUTRAS PARTE S RELACIONADAS	407,50	D	3.798,21	4.205,71		407,50 C
6.3.0.51.04	AJUSTE A VALOR PRESENTE			5.426,76			5.426,76 D
6.3.0.51.0404	AJUSTE A VALOR PRESENTE ARRONDAMENTO			5.426,76			5.426,76 D
6.3.0.51.99	OUTRAS DESPESAS FINANCEIRAS	25.552,12	D	6.388,03			6.388,03 D
6.3.0.51.9902	CARTAFIANÇA	25.552,12	D	6.388,03			6.388,03 D
7	LUCRO (PREJUÍZO) LÍQUIDO DO EXERCÍCIO	409.689,63	D	377.348,52	163.970,85		163.477,67 D
7.5	IMPOSTO DE RENDA E CONTRIBUICAO SOCIAL	409.689,63	D	377.348,52	163.970,85		163.477,67 D
7.5.0.1	IMPOSTO DE RENDA E CONTRIBUICAO SOCIAL	409.689,63	D	377.348,52	163.970,85		163.477,67 D
7.5.0.11	GERACAO	409.689,63	D	377.348,52	163.970,85		163.477,67 D
7.5.0.11.01	Imposto Social Corrente	138.872,29	D	106.779,04	53.965,95		52.813,09 D
7.5.0.11.02	Imposto De Renda Corrente	270.817,34	D	270.569,48	109.964,90		110.614,58 D

DocuSigned by:

 LUÍS CARLOS DOMÍNGUEZ DA SILVA JUNIOR
 CONTADOR, CRC 15P79142/A/O 0

DS
UGS
DS
RS





Anexo I
 BRISE ENERGIAS RENOVAVEIS S.A.
 BALANÇO PATRIMONIAL
 EXERCÍCIO FINDO EM 31/05/2025
 (Valores em Reais)

		01/05/2025	31/05/2025
I	ATIVO	640.893.026,25	D
1.1	ATIVO CIRCULANTE	33.498.054,16	D
1.1.0.1	CAIXA E EQUIVALENTES DE CAIXA	46.480,01	D
1.1.0.11	CAIXA	5.780,93	D
1.1.0.11.07	CONTAS BANCARIAS A VISTA	5.780,93	D
1.1.0.11.0717	BANCO ITAU	5.780,93	D
1.1.0.12	EQUIVALENTES DE CAIXA	40.699,08	D
1.1.0.12.01	APLICACOES FINANCEIRAS	40.699,08	D
1.1.0.12.0112	Banco BTGPactual - CDB	40.699,08	D
1.1.0.12.0198	(-) SALDO LIQ APLICACAO CAIXA LIVRE	382,29	C
1.1.0.12.0199	SALDO LIQU APLICACOES CAIXA LIVRE	382,29	D
1.1.0.5	TRIBUTOS COMPENSAVIS	355,76	D
1.1.0.51	TRIBUTOS FIDUCIARIOS	355,76	D
1.1.0.51.03	IMPOSTO DE RENDAMENTO FONTE	178,74	D
1.1.0.51.0301	Imp S/Aplicacoes Financeiras	178,74	D
1.1.0.51.99	OUTROS	177,57	D
1.1.0.51.9907	ITFA RECUPERAR	177,57	D
1.1.1.9	OUTROS ATIVOS CIRCULANTES	33.439.218,39	D
1.1.1.91	CREDITOS A RECEBER	33.439.218,39	D
1.1.1.91.17	DIVIDENDOS E JUROS SOBRE CAPITAL PROPRIO	33.439.218,39	D
1.1.1.91.1709	DIVIDENDOS A RECEBER - PALMAS	4.285.397,46	D
1.1.1.91.1710	DIVIDENDOS A RECEBER - RIBEIRAO	800.348,27	D
1.1.1.91.1711	DIVIDENDOS A RECEBER - ILHA GRANDE	4.783.653,78	D
1.1.1.91.1716	DIVIDENDOS A RECEBER - ACAPI	5.980.687,37	D
1.1.1.91.1718	DIVIDENDOS A RECEBER - ANEMOI	7.235.581,29	D
1.1.1.91.1719	DIVIDENDOS A RECEBER - APOLIOTES	6.847.314,45	D
1.1.1.91.1720	DIVIDENDOS A RECEBER - ARENA	4.011.235,87	D
1.1.1.91.99	OUTROS	54.400.000,00	D
1.1.1.91.9907	CONTAS RECEBER RENDUO DE CAPITAL SOCIAL	54.400.000,00	D
1.2	ATIVO NAO CIRCULANTE	607.406.972,09	D
1.2.0.5	TRIBUTOS COMPENSAVIS	317,41	D
1.2.0.51	TRIBUTOS FIDUCIARIOS	317,41	D
1.2.0.51.01	IMPOSTO DE RENDA	317,41	D
1.2.0.51.0107	SALDO NEGATIVO IRPJ	317,41	D
1.2.0.6	DEPOSITOS JUDICIAIS E CAUCOES	72.250,82	D
1.2.0.61	DEPOSITOS JUDICIAIS	72.250,82	D
1.2.0.61.01	TRABALHISTAS	72.250,82	D
1.2.0.61.0101	PROCESSOS TRABALHISTAS	72.250,82	D
1.2.2.0	BENS E ATIV NAO VINC A CONCE PERM DO SE	607.384.403,86	D
1.2.2.01	PARTICIPACOES SOCIETARIAS PERMANENTES	607.384.403,86	D
1.2.2.01.01	AVALIADAS P/LA EQUIVALENCIA PATRIMONIAL	607.384.403,86	D
1.2.2.01.0110	F. PATRIMONIAL ILHA GRANDE	70.074.878,34	D
1.2.2.01.0111	F. PATRIMONIAL PALMAS	63.649.357,30	D
1.2.2.01.0113	F. PATRIMONIAL RIBEIRAO	54.563.119,11	D
1.2.2.01.0123	F. PATRIMONIAL ARENA	81.322.643,93	D
1.2.2.01.0129	F. PATRIMONIAL ACAPI	90.321.208,05	D
1.2.2.01.0130	F. PATRIMONIAL ANEMOI	78.503.565,43	D
1.2.2.01.0131	F. PATRIMONIAL APOLIOTES	77.413.771,89	D
1.2.2.01.0149	F. PATRIMONIAL ALBUQUERQUE	91.586.974,81	D
2	PASSIVO E PATRIMONIO LIQUIDO	653.719.877,31	C
2.1	PASSIVO CIRCULANTE	78.538.437,75	C
2.1.0.1	FORNecedores	3.490,98	C
2.1.0.13	MATERIAS E SIMILARES	3.490,98	C
2.1.0.13.01	FORNecedores NO PAIS	3.490,98	C
2.1.0.13.0111	PROVEDORES DE FORNEDORES - MERCADO	1.012,70	C
2.1.0.13.0114	PROVEDORES DE FORNEDORES	2.478,28	C

DS
UGS

DS
AS





Anexo I
 BRISE ENERGIAS RENOVAVEIS S.A.
 BALANÇO PATRIMONIAL
 EXERCÍCIO FINDO EM 31/05/2025
 (Valores em Reais)

		01/05/2025		31/05/2025	
Código	Descrição	Valor	Moeda	Valor	Moeda
2.1.0.5	TRIBUTOS	79,61	C	18,87	21,71
2.1.0.51	TRIBUTOS FEDERAIS	79,61	C	18,87	21,71
2.1.0.51.03	PIS	10,49	C		3,04
2.1.0.51.04	COFINS	19,12	C	18,87	0,20
2.1.0.7	DIVIDENDOS DECLARADOS E JUROS SOBRE O CA	28.534.917,16	C	18.300.348,72	18.300.348,72
2.1.0.71	DIVIDENDOS	28.534.917,16	C	18.300.348,72	18.300.348,72
2.1.0.71.03	DIVIDENDOS - BRISA RENOVAVELIS	28.534.917,16	C	18.300.348,72	18.300.348,72
2.2	PASSIVO NÃO CIRCULANTE	20.816.639,74	C	0,00	20.816.639,74
2.2.0.2	EMPRESIMOS, FINANCIAMENTOS E DEBITOS	20.816.639,74	C	0,00	20.816.639,74
2.2.0.25	MUTUOS COLIGADAS E CONTROLADAS OU CONT	20.816.639,74	C	0,00	20.816.639,74
2.2.0.25.17	MUTUO - PALMAS	5.943.139,74	C	0,00	5.943.139,74
2.2.0.25.18	MUTUO - ACAPI	11.619.000,00	C	0,00	11.619.000,00
2.2.0.25.19	MUTUO - APLOTES	1.820.000,00	C	0,00	1.820.000,00
2.2.0.25.20	MUTUO - ANEMOI	1.434.500,00	C	0,00	1.434.500,00
2.4	PATRIMONIO LIQUIDO	604.354.800,32	C	0,00	604.354.800,32
2.4.0.1	CAPITAL SOCIAL	595.756.791,69	C	0,00	595.756.791,69
2.4.0.11	CAPITAL SUBSCRITO	595.756.791,69	C	0,00	595.756.791,69
2.4.0.11.01	NACIONAL	595.756.791,69	C	0,00	595.756.791,69
2.4.0.11.0101	Capital Social	595.756.791,69	C	0,00	595.756.791,69
2.4.0.2	RESERVAS DE CAPITAL	0,50	C	0,00	0,50
2.4.0.29	OUTROS	0,50	C	0,00	0,50
2.4.0.29.01	OUTROS	0,50	C	0,00	0,50
2.4.0.29.0101	OUTROS	0,50	C	0,00	0,50
2.4.0.4	RESERVA DE LUCRO	9.108.508,13	C	0,00	9.108.508,13
2.4.0.41	RESERVA LEGAL	9.108.508,13	C	0,00	9.108.508,13
2.4.0.41.01	Reserva Legal	9.108.508,13	C	0,00	9.108.508,13
6	RESULTADO ANTES DA DEDUÇAO DE IR	12.826.891,06	D	1.357.285,04	96.994,76
6.1	RESULTADO NAS ATIVIDADES	14.577,44	D	619,57	4.110,55
6.1.0.5	() GASTOS OPERACIONAIS	14.577,44	D	619,57	4.110,55
6.1.0.54	ADMINISTRACAO CENTRAL	14.577,44	D	619,57	4.110,55
6.1.0.54.08	SERVICOS DE TERCEIROS	13.452,04	D	619,57	3.547,85
6.1.0.54.0806	Honorarios De Contabilidade E Auditoria	10.073,76	D		0,00
6.1.0.54.0815	SERVICOS DE DESEMPENHO	900,00	D		450,00
6.1.0.54.0816	PROVISAO HONORARIO CONTABIL E AUDITORIA	2.478,28	D	619,57	3.097,65
6.1.0.54.19	GASTOS DIVERSOS	1.125,40	D		562,70
6.1.0.54.1927	Reembolso De Despesas	1.125,40	D		562,70
6.2	RESULTADO LUCRO PATRIMONIAL	12.797.621,78	D	1.352.451,17	92.417,53
6.2.0.1	EQUIVALENCIA PATRIMONIAL	12.797.621,78	D	1.352.451,17	92.417,53
6.2.0.15	ATIVIDADES NÃO VINCULADAS A CONCESSAO DO	12.797.621,78	D	1.352.451,17	92.417,53
6.2.0.15.01	GANHO NA EQUIVALENCIA PATRIMONIAL	3.514.373,07	C		92.417,53
6.2.0.15.0101	GANHO NA EQUIVALENCIA PATRIMONIAL	3.514.373,07	C		92.417,53
6.2.0.15.02	() PERDA NA EQUIVALENCIA PATRIMONIAL	16.311.944,35	D	1.352.451,17	
6.2.0.15.0201	() PERDA NA EQUIVALENCIA PATRIMONIAL	16.311.944,35	D	1.352.451,17	
6.3	RESULTADO FINANCEIRO	14.657,34	D	4.214,30	466,68
6.3.0.1	RECEITAS FINANCEIRAS	2.704,62	C	21,71	466,68
6.3.0.11	GRACAO	2.704,62	C	21,71	466,68
6.3.0.11.01	RECEITA COM APLICACOES FINANCEIRAS	2.301,10	C		444,97
6.3.0.11.0101	RECEITA COM APLIC. FINANCEIRAS (CAIXA)	793,40	C		463,94
6.3.0.11.0103	RECEITA DE APLIC. FIN. COMPLET. INEFICAZ	1.507,70	C		0,78
6.3.0.11.11	() TRIBUTOS SOBRE RECEITAS FINANCEIRAS	107,54	D	21,71	71,71
6.3.0.11.1101	PIS S/RECEITAS FINANCEIRAS	15,05	D		3,04
6.3.0.11.1102	COFINS S/RECEITAS FINANCEIRAS	92,49	D	18,67	18,67
6.3.0.11.99	OUTRAS RECEITAS FINANCEIRAS	11,06	C		3,14
6.3.0.11.9907	Outras Receitas Financeiras	11,06	C		3,14
6.3.0.5	() DESPESAS FINANCEIRAS	16.856,96	D	4.192,59	4.192,59
6.3.0.51	GRACAO	16.856,96	D	4.192,59	4.192,59

DS
UGS

DS
RS





Anexo I
BRISE ENERGIAS RENOVAVEIS S.A.
BALANÇO PATRIMONIAL
EXERCÍCIO FINDO EM 31/05/2025
(Valores em Reais)

		01/05/2025			31/05/2025			
Código	Descrição	Ativo	Passivo	Ativo	Passivo	Ativo	Passivo	
6.3.0.51.99	OUTRAS DESPESAS FINANCEIRAS	16.856,96	D	4.192,59	-	4.192,59	21.049,55	D
6.3.0.51.9907	CARTA FINANCA	16.856,96	D	4.192,59	-	4.192,59	21.049,55	D

DocuSigned by:

FB1AD629672449...
LUIZ CARLOS GOMIS DA SILVA JUNIOR
CONTADOR: CRC 1SP291424/O-0

DS
UGS
DS
RS



Capítulo 3 - Cisão Parcela da CENTRAL GERADORA EOLICA APELIOTES S.A. para segregar Mútuos com a BRISE ENERGIAS RENOVAVEIS S.A.

2 – LIVROS E ESCRITURAÇÃO

Os livros da CENTRAL GERADORA EOLICA APELIOTES S.A. ("APELIOTES") e da BRISE ENERGIA RENOVÁVEIS S.A. ("BRISE") em que constam os registros respectivamente de MÚTUOS FINANCEIROS, e que integram a parcela objeto do presente instrumento, acham-se revestidos de todas as formalidades legais e fiscais, tendo sido escriturados de acordo com os princípios fundamentais de contabilidade, uniforme e consistentemente aplicados.

3 – VERIFICAÇÃO DOS ATIVOS

Os ativos objeto do presente instrumento foi verificado, têm existência real, e estão suportados por documentação legal e idônea.

4 - AVALIAÇÃO DO ACERVO LÍQUIDO

O acervo líquido a ser cindido e Incorporado pela empresa BRISE através da transferência de Direitos de Mútuos detidos pela APELIOTES, foi avaliado pelo respectivo valor contábil, nos termos dos artigos 183 e 184 da Lei das Sociedades por Ações (Critérios de Avaliação do Ativo e Passivo, respectivamente), com base no Balanço Patrimonial da APELIOTES, levantados em 31 de maio de 2025, e é composto pelo seguinte ativo registrado no Ativo Não Circulante da APELIOTES, conforme quadro abaixo:

ATIVO NÃO CIRCULANTE	
OUTROS ATIVOS NAO CIRCULANTES	
CREDITOS A RECEBER	
MUTUOS	
MUTUOS – BRISE (MUTUO FINANCEIRO A RECEBER)	R\$ 1.820.000,00
TOTAL	R\$ 1.820.000,00
ACERVO LÍQUIDO	R\$ 1.820.000,00

DS
UGS

DS
RS



5 - BALANÇO PATRIMONIAL

Com base nos critérios anteriormente descritos, foi levantado o Balanço Patrimonial da **APELIOTES** e sua controladora **BRISE**, datados de 31 de maio de 2025, que passam a integrar o presente Laudo de Avaliação como **Anexo I**, que constitui parte integrante e indissociável deste instrumento.

6 - CONCLUSÃO

Em decorrência dos exames e das análises efetuadas, concluímos que o acervo líquido correspondente ao valor contábil dos Mútuos contidos no Balanço Patrimonial da empresa **APELIOTES** a ser incorporado pela empresa **BRISE**, avaliado segundo os critérios anteriormente descritos, é positivo no valor de **R\$ 1.820.000,00** (um milhão e oitocentos e vinte mil reais), na data-base de 31 de maio de 2025.

Nessas condições, submetemos este Laudo de Avaliação à apreciação da administração do Grupo **IBITU ENERGIA**, colocando-nos à disposição para quaisquer esclarecimentos adicionais.

Em vista do exposto, encerramos o presente Laudo de Avaliação, assinando-o digitalmente.

São Paulo, 30 de Junho de 2025.

DocuSigned by:
Aliza Viana dos Santos
PRO-CONTÁBILIDADE S/S LTDA. - EPP
CRC: 2SP 016759/0-8

DS
UGS
DS
AS



ANEXO I – do Capítulo 3

Balancos Patrimoniais das empresas CENTRAL GERADORA EOLICA APELIOTES S.A. e
BRISE ENERGIAS RENOVÁVEIS S.A.

^{DS}
UGS

^{DS}
AS





Anexo I
CENTRAL GERADORA E OLICIA APPLICADTES S.A.
BALANÇO PATRIMONIAL
EXERCÍCIO FINDO EM 31/09/2025
(Valores em Reais)

Código	Descrição	31/09/2025		31/09/2025	
		Ativo	Passivo	Ativo	Passivo
1	ATIVO	95.787.282,85	D 24.097.652,87	26.544.849,76	2.557.296,89 C
1.1	ATIVO CIRCULANTE	9.796.769,07	D 73.957.545,64	23.845.593,34	106.957,30 D
1.1.0.1	CAIXA E EQUIVALENTES DE CAIXA	3.106.455,04	D 15.177.516,27	15.936.597,88	759.081,81 C
1.1.0.11	CAIXA	11.678,04	D 12.815.872,20	12.814.721,57	1.150,63 D
1.1.0.11.02	CONTAS BANCARIAS A VISTA	10.670,80	D 12.815.872,20	12.814.675,41	1.196,79 D
1.1.0.11.0203	BANCO BRADESCO	3.378,98	D 1.445.004,54	1.445.000,00	4,54 D
1.1.0.11.0205	BANCO BTGPACTUAL	0,02	D 3.899.305,23	3.899.305,25	0,02 C
1.1.0.11.0212	BANCO ITAU	7.341,80	D 7.471.562,43	7.470.370,16	1.192,27 D
1.1.0.11.05	CONTAS BANCARIAS A VISTA VINCULADAS	1.007,24	D	46,16	46,16 C
1.1.0.11.05001	BANCO CONTA VINCULADA BRADESCO	1.007,24	D	46,16	46,16 C
1.1.0.17	EQUIVALENTES DE CAIXA	3.094.777,00	D 2.361.644,07	3.121.876,31	760.230,24 C
1.1.0.12.01	APLICACOES FINANCEIRAS	3.094.777,00	D 2.361.644,07	3.121.876,31	760.230,24 C
1.1.0.12.0106	Banco Bradesco CDB	1.500.563,63	D 71.208,92	1.462.918,01	1.439.309,09 C
1.1.0.12.0112	Banco BTGPactual CDB	1.564.213,37	D 2.334.477,47	1.645.400,57	678.076,85 D
1.1.0.12.0198	() SALDO LIQ APLICACAO CAIXA LIVRE	8.078,42	D 8.078,42	5.879,31	2.199,11 D
1.1.0.12.0199	SALDO LIQU APLICACOES CAIXA LIVRE	8.078,42	D 5.879,31	8.078,42	2.199,11 C
1.1.0.2	CONSUMÍVEIS CIRCULANTES	5.470.592,67	D 3.181.776,78	2.290.255,85	891.520,93 D
1.1.0.21	FORNECIMENTO	5.470.592,67	D 3.181.776,78	2.290.255,85	891.520,93 D
1.1.0.21.01	FATURADO	5.470.592,67	D 3.181.776,78	2.290.255,85	891.520,93 D
1.1.0.21.0110	Camara Comerc Energia Eletrica - Cece		D 4.082,88	4.082,88	0,00
1.1.0.21.0111	Cemig	2.286.172,97	D 2.521.661,30	2.286.172,97	235.488,33 D
1.1.0.21.0124	FATURADO - IBIU COMERC	3.184.419,70	D 656.032,60	656.032,60	3.840.457,30 D
1.1.0.5	TRIBUTOS COMPLEMENTARES		D 94.607,43	94.607,43	0,00
1.1.0.51	TRIBUTOS FIDELIAS		D 94.607,43	94.607,43	0,00
1.1.0.51.03	IMPOSTO DE RENDA RETIDO NA FONTE		D 94.607,43	94.607,43	0,00
1.1.0.51.0301	Int SAplcacoes financeiras		D 94.607,43	94.607,43	0,00
1.1.0.6	DEPOSITOS JUDICIAIS E CAUCOES	10.746,73	D 4.402.520,81	4.413.267,54	10.746,73 C
1.1.0.62	CAUCOES E DEPOSITOS VINCULADOS	10.746,73	D 4.402.520,81	4.413.267,54	10.746,73 C
1.1.0.62.02	CAUCOES COM CONTRATE	10.746,73	D 4.402.520,81	4.413.267,54	10.746,73 C
1.1.0.62.0201	C/C ITAU BNDIS CENTRALIZADORA	10.746,52	D 2.290.255,87	2.300.507,39	10.246,52 C
1.1.0.62.0204	C/C ITAU BNDIS O&M		D 664.264,83	664.264,83	0,00
1.1.0.62.0207	C/C BANCO BNDIS RI SERVIA ESPECIAL		D 1.447.998,28	1.447.998,28	0,00
1.1.0.62.0208	C/C SANTANDER - CENTRALIZADORA	500,21	D 0,83	501,04	500,21 C
1.1.1.2	DESPESAS PAGAS ANTECIPADAMENTE	161.850,22	D	14.740,29	14.740,29 C
1.1.1.22	PRÊMIOS DE SEGUROS	161.850,22	D	14.740,29	14.740,29 C
1.1.1.22.01	SEGUROS A PROPRIAR	161.850,22	D	14.740,29	14.740,29 C
1.1.1.22.0190	SEGUROS A PROPRIAR	161.850,22	D	14.740,29	14.740,29 C
1.1.1.9	OUTROS ATIVOS CIRCULANTES	547.124,36	D 1.096.124,35	1.096.124,35	0,00
1.1.1.91	CRÉDITOS A RECEBER	547.124,36	D 1.096.124,35	1.096.124,35	0,00
1.1.1.91.02	FORNECIDORES		D 549.000,00	549.000,00	0,00
1.1.1.91.0202	Adiantamentos Diversos		D 549.000,00	549.000,00	0,00
1.1.1.91.03	TÍTULOS DE CRÉDITO A RECEBER	547.124,36	D	547.124,35	0,00
1.1.1.91.0379	TÍTULOS A RECEBER - IBIU ENERGIA	0,01	D	0,00	0,01 D
1.1.1.91.0384	TÍTULOS A RECEBER - TUPH	547.124,35	D	547.124,35	0,00
1.2	ATIVO NÃO CIRCULANTE	85.990.513,83	D 145.107,23	2.809.356,42	2.664.249,19 C
1.2.0.8	INVESTIMENTOS TEMPOÁRIOS	2.124.798,30	D 118.161,30	2.242.958,60	2.124.798,30 C
1.2.0.82	FUNDOS VINCULADOS	2.124.798,30	D 118.161,30	2.242.958,60	2.124.798,30 C
1.2.0.82.01	CONTAS RESERVA	2.124.798,30	D 118.161,30	2.242.958,60	2.124.798,30 C
1.2.0.82.0118	ITAU - FUNDO DE INVESTIMENTO - SD	1.457.047,85	D	66.559,99	1.523.607,84
1.2.0.82.0117	ITAU - FUNDO DE INVESTIMENTO - O&M	667.750,45	D 34.547,45	702.282,90	667.750,45 C
1.2.0.82.0190	() SALDO LIQ APLICACAO RI SERV O&M	4.952,86	D 4.952,86	4.952,86	4.952,86 D
1.2.0.82.0191	SALDO LIQ APLICACAO FINANC RI SERV O&M	4.952,86	D	4.952,86	4.952,86 C
1.2.0.82.0194	() SALDO LIQ APLICACOES RI SERV SERV DIV	12.106,00	D 12.106,00	12.106,00	12.106,00 D
1.2.0.82.0195	SALDO LIQ APLIC FINANC RI SERV SERV DIV	12.106,00	D	12.106,00	12.106,00 C
1.2.1.9	OUTROS ATIVOS NÃO CIRCULANTES	1.820.000,00	D	0,00	1.820.000,00 D
1.2.1.91	CRÉDITOS A RECEBER	1.820.000,00	D	0,00	1.820.000,00 D

DS
UGS

DS
AS





Anexo I
CENTRAL DE RACAO E LUCIA APPLICIOS S.A.
BALANÇO PATRIMONIAL
EXERCÍCIO FINDO EM 31/05/2025
(Valores em Reais)

		01/05/2025				31/05/2025			
CODIGO	Descrição	Saldo anterior	DT	Debitos	Credito	Saldo atual	DT	Debitos	Credito
1.2.1.91.14	MUTUOS	1.820.000,00	D		0,00	1.820.000,00	D		0,00
1.2.1.91.1458	MUTUOS BRISE	1.820.000,00	D		0,00	1.820.000,00	D		0,00
1.2.3.2	IMOBILIZADO	81.667.933,35	D	75.417,13	556.692,95	531.275,82	C	81.136.657,53	D
1.2.3.21	GRACAO	77.588.514,89	D		514.826,55	514.826,55	C	77.073.688,34	D
1.2.3.21.01	USINAS - IMOBILIZADO EM SERVICO	138.977.366,48	D			0,00		138.977.366,48	D
1.2.3.21.0104	Maquinas e Equipamentos	137.084.826,73	D			0,00		137.084.826,73	D
1.2.3.21.0106	Movéis e Utensílios	11.122,60	D			0,00		11.122,60	D
1.2.3.21.0109	INSTALACOES	1.681.152,10	D			0,00		1.681.152,10	D
1.2.3.21.0113	PROVISAO DE MANUTENCAO PARQUES E OLICOS	200.265,55	D			0,00		200.265,55	D
1.2.3.21.02	() DE PRECACAO ACUMULADA - USINAS	61.388.851,59	C		514.826,55	514.826,55	C	61.903.678,14	C
1.2.3.21.0204	() MAQUINAS E EQUIPAMENTOS	60.640.623,65	C		510.021,10	510.021,10	C	61.150.644,75	C
1.2.3.21.0205	() MOVIS E UTENSILIOS	6.892,53	C		57,92	57,92	C	6.950,45	C
1.2.3.21.0209	() INSTALACOES	557.081,83	C		4.681,09	4.681,09	C	561.762,92	C
1.2.3.21.0213	() PROVISAO DE MANUTENCAO PARQUES	184.753,58	C		66,44	66,44	C	184.820,02	C
1.2.3.26	DIREITO DE USO	4.079.418,46	D	75.417,13	41.866,40	16.449,27	C	4.062.969,19	D
1.2.3.26.01	DIREITO DE USO	4.342.606,75	D			0,00		4.342.606,75	D
1.2.3.26.0101	DIREITO DE USO - ARRENDAMENTO	11.052.728,79	D			0,00		11.052.728,79	D
1.2.3.26.0102	() AVP DIREITO DE USO - ARRENDAMENTO	6.710.122,04	C			0,00		6.710.122,04	C
1.2.3.26.02	() DE PRECACAO ACUMULADA - DIREITO DE USO	263.188,29	C	75.417,13	41.866,40	16.449,27	C	279.637,96	C
1.2.3.26.0201	() DE PRECACAO ACUMULADA - DIREITO DE USO - ARRENDAMENTO	669.862,36	C		41.866,40	41.866,40	C	711.728,76	C
1.2.3.26.0202	AVP DE PRECACAO ACUMULADA - DIREITO DE USO - ARRENDAMENTO	406.674,07	D	75.417,13		75.417,13	D	432.091,20	D
1.2.3.3	INTANGIVEL	377.782,18	D	1.528,80	9.703,87	8.175,07	C	369.607,11	D
1.2.3.31	GRACAO	377.782,18	D	1.528,80	9.703,87	8.175,07	C	369.607,11	D
1.2.3.31.01	USINAS - INTANGIVEL EM SERVICO	543.851,46	D			0,00		543.851,46	D
1.2.3.31.0101	Servicos	240.303,31	D			0,00		240.303,31	D
1.2.3.31.0107	LICENCA AMBIENTAL	367.757,56	D			0,00		367.757,56	D
1.2.3.31.0108	() AVP LICENCA AMBIENTAL	64.209,41	C			0,00		64.209,41	C
1.2.3.31.02	() AMORTIZACAO ACUMULADA - USINAS	166.069,28	C	1.528,80	9.703,87	8.175,07	C	174.244,35	C
1.2.3.31.0201	() INDIVIDUAIS	50.431,92	C		947,74	947,74	C	51.379,66	C
1.2.3.31.0207	() AMORTIZACAO LICENCA AMBIENTAL	140.098,11	C		8.756,13	8.756,13	C	148.854,24	C
1.2.3.31.0208	AVP AMORTIZACAO LICENCA AMBIENTAL	24.460,75	D	1.528,80		1.528,80	D	25.989,55	D
2	PASSIVO E PATRIMONIO LIQUIDO	96.317.548,66	C	14.491.209,08	11.876.964,96	2.615.244,10	D	93.702.304,86	C
2.1	PASSIVO CIRCULANTE	13.344.466,50	C	6.988.084,29	11.857.613,10	4.871.528,81	C	18.215.995,31	C
2.1.0.1	CONTAS A PAGAR	5.844.498,26	C	3.012.738,41	3.799.585,37	786.846,96	C	6.631.345,22	C
2.1.0.11	ENCARGOS DE USO DA REDE ELÉTRICA	152.930,86	C	306.068,38	306.697,12	678,74	C	153.599,60	C
2.1.0.11.01	CUSTO DE OPERACAO	152.930,86	C	306.068,38	306.697,12	678,74	C	153.599,60	C
2.1.0.11.0103	Taxa D.N.S			3.952,95	3.952,95	0,00			
2.1.0.11.0104	ENCARGO DO USO DE TRANSMISSAO - TUST	152.930,86	C	302.115,43	302.744,17	678,74	C	153.599,60	C
2.1.0.12	SUPRIMENTO DE ENERGIA ELÉTRICA	3.018.708,65	C	549.000,00	1.599.256,67	1.050.256,67	C	4.068.964,32	C
2.1.0.12.01	SUPRIMENTO ENERGIA ELÉTRICA	3.018.708,65	C	549.000,00	1.599.256,67	1.050.256,67	C	4.068.964,32	C
2.1.0.12.0130	SUPRIMENTO - RIBU COMERCIALIZADORA	3.018.708,65	C	549.000,00	1.599.256,67	1.050.256,67	C	4.068.964,32	C
2.1.0.13	MATERIAS E SERVIÇOS	1.351.605,82	C	835.417,10	770.368,15	65.048,95	D	1.285.556,87	C
2.1.0.13.01	FORNEDORES SAO PAIS	1.351.605,82	C	588.147,62	532.096,67	88.048,95	D	1.285.556,87	C
2.1.0.13.0101	Fornecedores De Materiais	1.345.715,25	C	585.171,02	311.007,77	284.113,30	D	1.061.801,95	C
2.1.0.13.0111	PROVISAO DE FORNEDORES - ME DCAO	2.950,00	C	2.950,00		2.950,00	D		
2.1.0.13.0114	PROVISAO DE FORNEDORES	2.940,57	C	76,50	221.014,35			223.954,92	C
2.1.0.13.02	FORNEDORES - COMPARTILHAMENTO DE SPISAS			238.269,48	238.269,48	0,00			
2.1.0.13.0202	FORNEDORES - RIBU RENOVAVIS			11.329,96	11.329,96	0,00			
2.1.0.13.0205	FORNEDORES - RIBU ENERGIA			226.939,52	226.939,52	0,00			
2.1.0.14	COMPRA DE ENERGIA ELÉTRICA	1.321.252,93	C	1.321.252,93	1.123.264,43	197.988,50	D	1.123.264,43	C
2.1.0.14.01	ENERGIA DE TERCEIROS	277.136,64	C	277.136,64	286.374,53	9.237,89	C	286.374,53	C
2.1.0.14.0102	Provisao De Compra De Energia	277.136,64	C	277.136,64	286.374,53	9.237,89	C	286.374,53	C
2.1.0.14.02	PROVISAO COMPRA DE ENERGIA PARTES RELACI	1.044.116,29	C	1.044.116,29	836.889,90	207.226,39	D	836.889,90	C
2.1.0.14.0273	PROVISAO C. ENERGIA - RIBU COMERC.	1.044.116,29	C	1.044.116,29	836.889,90	207.226,39	D	836.889,90	C
2.1.0.2	EMPRESIMOS, FINANCIAMENTOS E DIFERENÇAS	253.399,11	C			0,00		253.399,11	C
2.1.0.23	ARRENDAMENTO MERCANTIL	253.399,11	C			0,00		253.399,11	C

DS
UGS

DS
AS





ANEXO I
CENTRAL GERADORA FOLICA APELIOTTI S.A.
BALANÇO PATRIMONIAL
EXERCÍCIO FIMDO EM 31/05/2025
(Valores em Reais)

		01/05/2025				31/05/2025			
Código	Descrição	Ativo	Passivo	Ativo	Passivo	Ativo	Passivo	Ativo	Passivo
2.1.0.23.01	CONTRATOS DE ARRENDAMENTO	300.476,42	C			0,00		300.476,42	C
2.1.0.23.0101	CONTRATOS DE ARRENDAMENTO	300.476,42	C			0,00		300.476,42	C
2.1.0.23.02	() AVP CONTRATOS DE ARRENDAMENTO	47.077,31	D			0,00		47.077,31	D
2.1.0.23.0201	() AVP CONTRATOS DE ARRENDAMENTO	47.077,31	D			0,00		47.077,31	D
2.1.0.5	TRIBUTOS	303.960,30	C	466.668,36	558.027,73	91.362,37	C	395.322,67	C
2.1.0.51	TRIBUTOS FIDUCIÁRIOS	781.811,05	C	444.516,11	544.446,60	99.930,49	C	381.741,54	C
2.1.0.51.01	Imposto de Renda	82.360,31	C	246.065,37	313.936,90	68.880,53	C	151.230,84	C
2.1.0.51.02	Contribuição Social	67.860,97	C	67.860,97	114.375,88	46.514,91	C	114.375,88	C
2.1.0.51.03	Pis	23.436,57	C	23.436,57	20.681,53	2.754,04	D	20.681,53	C
2.1.0.51.04	Cofins	108.164,20	C	108.164,20	95.453,29	12.710,91	D	95.453,29	C
2.1.0.56	TRIBUTOS RETIDOS NA FONTE	22.149,25	C	22.149,25	13.581,13	8.568,12	D	13.581,13	C
2.1.0.56.01	Imposto de Renda Retido Na Fonte	8.628,82	C	8.628,82	763,56	8.365,26	D	763,56	C
2.1.0.56.05	I'cc - I'ns/Cofins/Cst	11.458,85	C	11.458,85	11.256,41	202,44	D	11.256,41	C
2.1.0.56.06	I'ns Retido	693,18	C	693,18	692,76	0,42	D	692,76	C
2.1.0.56.07	INSS A RECOLHER	1.368,40	C	1.368,40	1,368,40	0,00		1.368,40	C
2.1.0.7	DIVIDENDOS DE CLARIFICADOS E JUROS SOBRE O CA	6.842.314,45	C	3.500.000,00		3.500.000,00	D	3.342.314,45	C
2.1.0.71	DIVIDENDOS	6.842.314,45	C	3.500.000,00		3.500.000,00	D	3.342.314,45	C
2.1.0.71.06	DIVIDENDOS BRSE	6.842.314,45	C	3.500.000,00		3.500.000,00	D	3.342.314,45	C
2.1.1.8	OBRIGAÇÕES COM ASSOCIADOS				7.500.000,00	7.500.000,00	C	7.500.000,00	C
2.1.1.89	OUTROS				7.500.000,00	7.500.000,00	C	7.500.000,00	C
2.1.1.89.07	CONTAS A PAGAR DE EREDUÇÃO CAPITAL SOCIAL				7.500.000,00	7.500.000,00	C	7.500.000,00	C
2.1.1.9	OUTROS PASSIVOS CIRCULANTES	100.294,38	C	6.680,52		6.680,52	D	93.613,86	C
2.1.1.95	PROVISÕES SOCIO AMBIENTAIS	100.294,38	C	6.680,52		6.680,52	D	93.613,86	C
2.1.1.95.0101	PROVISÃO LICENÇA AMBIENTAL	105.800,09	C	6.680,52		6.680,52	D	99.119,57	C
2.1.1.95.0102	() AVP PROVISÃO LICENÇA AMBIENTAL	5.505,71	D			0,00		5.505,71	D
2.2	PASSIVO NÃO CIRCULANTE	4.529.094,46	C	5.124,79	18.351,88	13.277,09	C	4.542.371,55	C
2.2.0.2	EMPRESTIMOS, FINANCIAMENTOS E DEBITURE S	3.899.171,31	C			0,00		3.899.171,31	C
2.2.0.23	ARRENDAMENTO MERCANTIL	3.899.171,31	C			0,00		3.899.171,31	C
2.2.0.23.01	CONTRATOS DE ARRENDAMENTO	10.098.918,07	C			0,00		10.098.918,07	C
2.2.0.23.0101	CONTRATOS DE ARRENDAMENTO	10.098.918,07	C			0,00		10.098.918,07	C
2.2.0.23.02	() AVP CONTRATOS DE ARRENDAMENTO	6.199.746,76	D			0,00		6.199.746,76	D
2.2.0.23.0201	() AVP CONTRATOS DE ARRENDAMENTO	6.199.746,76	D			0,00		6.199.746,76	D
2.2.0.9	PROVISÃO PARA DESCOMISSAMENTO	478.201,13	C	5.124,79	16.387,86	11.263,07	C	489.464,20	C
2.2.0.90	PROVISÃO DE SMANTILAMENTO PARQUE S FOLICOS	478.201,13	C	5.124,79	16.387,86	11.263,07	C	489.464,20	C
2.2.0.90.0101	PROVISÃO DE SMANTILAMENTO PARQUE S FOLICOS	4.964.120,01	C			16.387,86	C	4.980.507,87	C
2.2.0.90.0102	() AVP PROVISÃO PARA DESMANTILAMENTO	4.485.918,88	D	5.124,79		5.124,79	D	4.431.043,67	D
2.2.1.9	OUTROS PASSIVOS NÃO CIRCULANTES	151.722,02	C		1.964,02	1.964,02	C	153.686,04	C
2.2.1.95	PROVISÕES SOCIO AMBIENTAIS	151.722,02	C		1.964,02	1.964,02	C	153.686,04	C
2.2.1.95.01	PROVISÕES SOCIO AMBIENTAIS	151.722,02	C		1,964,02	1,964,02	C	153.686,04	C
2.2.1.95.0101	PROVISÃO LICENÇA AMBIENTAL	212.829,90	C			0,00		212.829,90	C
2.2.1.95.0102	() AVP PROVISÃO LICENÇA AMBIENTAL	61.107,88	D		1,964,02	1,964,02	C	59.143,86	D
2.4	PATRIMÔNIO LÍQUIDO	78.443.987,70	C	7.500.000,00		7.500.000,00	D	70.943.987,70	C
2.4.0.1	CAPITAL SOCIAL	76.485.580,77	C	7.500.000,00		7.500.000,00	D	68.985.580,77	C
2.4.0.11	CAPITAL SUBSCRITO	76.485.580,77	C	7.500.000,00		7.500.000,00	D	68.985.580,77	C
2.4.0.11.01	NACIONAL	76.485.580,77	C	7.500.000,00		7.500.000,00	D	68.985.580,77	C
2.4.0.11.0101	Capital Social	76.485.580,77	C	7.500.000,00		7.500.000,00	D	68.985.580,77	C
2.4.0.2	RESERVAS DE CAPITAL	0,43	C			0,00		0,43	C
2.4.0.29	OUTROS	0,43	C			0,00		0,43	C
2.4.0.29.01	OUTROS	0,43	C			0,00		0,43	C
2.4.0.29.0101	OUTROS	0,43	C			0,00		0,43	C
2.4.0.4	RESERVAS DE LUCRO	1.958.406,50	C			0,00		1.958.406,50	C
2.4.0.41	RESERVA LÍQUIDA	1.958.406,50	C			0,00		1.958.406,50	C
2.4.0.41.01	Reserva Legal	1.958.406,50	C			0,00		1.958.406,50	C
2.4.0.8	LUCROS OU PREJUÍZOS ACUMULADOS	0,00				0,00		0,00	
2.4.0.81	LUCROS ACUMULADOS	0,00				0,00		0,00	
6	RESULTADO ANTES DA DESLÍFIR	557.074,93	D	5.204.908,96	5.404.761,40	199.852,45	C	357.222,48	D

DS
UGS

DS
RS



Anexo I
CENTRAL GERADORA EDUCAPLANTAS S.A.
BALANÇO PATRIMONIAL
EXERCÍCIO FINANCEIRO 31/05/2025
(Valores em Reais)

		31/05/2025					31/05/2025		
Código	Descrição	Ativo	Passivo	Ativo	Passivo	Ativo	Passivo		
6.1	RESULTADO NAS ATIVIDADES	179.564,57	D	4.490.840,22	4.687.310,30	193.470,08	C	13.905,56	C
6.1.0.1	RECEITA LÍQUIDA	9.630.475,73	C	1.76.806,33	3.181.776,78	3.054.970,45	C	12.685.446,18	C
6.1.0.1.1	GERAÇÃO	9.630.475,73	C	1.76.806,33	3.181.776,78	3.054.970,45	C	12.685.446,18	C
6.1.0.1.1.01	RECEITA DE OPERAÇÕES COM ENERGIA ELÉTRICA	10.039.126,57	C		3.181.776,78	3.181.776,78	C	13.770.903,35	C
6.1.0.1.1.01.01	Fornecimento - Geração Própria	8.432.645,52	C		2.521.661,30	2.521.661,30	C	10.954.306,82	C
6.1.0.1.1.01.03	Energia Elétrica de Curto Prazo - Geração	4.169,75	C		4.082,88	4.082,88	C	8.752,63	C
6.1.0.1.1.01.04	VENDA DE ENERGIA - PARTES RELACIONADAS	1.602.311,30	C		656.032,60	656.032,60	C	2.258.343,90	C
6.1.0.1.1.30	IMPOSTOS SOBRE RECEITA	366.428,02	D	116.134,82		116.134,82	D	462.562,84	D
6.1.0.1.1.30.01	Impostos	65.754,28	D	70.681,53		70.681,53	D	85.935,81	D
6.1.0.1.1.30.02	Impostos	301.173,74	D	95.453,29		95.453,29	D	396.627,03	D
6.1.0.1.1.31	ENCARGOS DO CONSUMIDOR	42.222,82	D	10.671,51		10.671,51	D	52.894,33	D
6.1.0.1.1.31.05	TAXA DE FISCALIZAÇÃO DOS SERVIÇOS DE	42.222,82	D	10.671,51		10.671,51	D	52.894,33	D
6.1.0.5	GASTOS OPERACIONAIS	9.810.040,75	D	4.367.033,89	1.505.533,52	2.861.500,37	D	12.671.540,62	D
6.1.0.5.1	GERAÇÃO	8.855.523,53	D	4.180.486,70	1.502.673,57	2.677.813,18	D	11.543.336,71	D
6.1.0.5.1.01	ENERGIA COMPRADA PARA REVENDA	4.888.178,96	D	2.999.656,74	1.321.252,93	1.678.403,81	D	6.566.582,76	D
6.1.0.5.1.01.01	Suprimento De Energia Elétrica (Ccee)	3.181,99	D			0,00		3.181,99	D
6.1.0.5.1.01.07	Suprimento De Energia Elétrica Terceira	822.172,03	D	563.511,17	277.136,64	286.374,53	D	1.108.546,56	D
6.1.0.5.1.03	COMPRA ENERGIA - PARTES RELACIONADAS	4.052.824,93	D	2.436.146,57	1.044.116,29	1.392.079,28	D	5.454.854,21	D
6.1.0.5.1.07	ENCARGOS DE TRANSMISSÃO, CONEXÃO E DISTR	612.676,67	D	307.157,88	152.909,34	154.188,34	D	766.865,01	D
6.1.0.5.1.07.01	Encargos De Transmissão, Conexão E Distr	612.676,67	D	307.157,88	152.969,34	154.188,34	D	766.865,01	D
6.1.0.5.1.03	ENCARGOS E DESPESAS SETORIAIS	5.461,48	D	1.437,58		1.437,58	D	6.899,06	D
6.1.0.5.1.03.05	Taxa Ccee	5.461,48	D	1.437,58		1.437,58	D	6.899,06	D
6.1.0.5.1.05	PISSOAL	207.175,13	D	69.313,04		69.313,04	D	776.488,17	D
6.1.0.5.1.05.12	COMPARTILHAMENTO DE DESPESAS PESSOAL	207.175,13	D	69.313,04		69.313,04	D	776.488,17	D
6.1.0.5.1.08	SERVÇOS DE TERCEIROS	881.513,28	D	220.445,83	90,00	220.355,83	D	1.101.869,11	D
6.1.0.5.1.08.08	SERVÇOS DE MANUTENÇÃO ATIVIDADE GERAIS	881.423,28	D	220.355,83		220.355,83	D	1.101.779,11	D
6.1.0.5.1.08.09	SERVÇOS DE MANUTENÇÃO DE MAQ EQUIP - BOP	90,00	D	90,00	90,00	0,00		90,00	D
6.1.0.5.1.10	SFGUROS	57.354,72	D	14.663,69		14.663,69	D	72.017,91	D
6.1.0.5.1.10.01	Seguros	57.354,72	D	14.663,69		14.663,69	D	72.017,91	D
6.1.0.5.1.12	PROVISÃO	55.360,72	D			0,00		55.360,72	D
6.1.0.5.1.12.05	Provisão Para Litígios Regulatórios	55.360,72	D			0,00		55.360,72	D
6.1.0.5.1.17	DEPRECIACÃO	2.125.103,28	D	556.692,96	75.417,13	531.275,87	D	2.656.379,10	D
6.1.0.5.1.17.01	Depreciação	2.058.306,70	D	514.826,55		514.826,55	D	2.574.132,75	D
6.1.0.5.1.17.07	DEPRECIACÃO - ARRENDAMENTO	66.797,08	D	41.866,40	75.417,13	16.449,77	D	82.246,35	D
6.1.0.5.1.18	AMORTIZAÇÃO	32.700,30	D	9.703,87	1.528,80	8.175,07	D	40.875,37	D
6.1.0.5.1.19.01	AMORTIZAÇÃO	3.799,98	D	947,74		947,74	D	4.738,72	D
6.1.0.5.1.19.07	AMORTIZAÇÃO LICENÇA AMBIENTAL	28.909,32	D	8.756,13	1.528,80	7.227,33	D	36.136,65	D
6.1.0.5.1.19	GASTOS DIVERSOS		D	1.415,32	1.415,32	0,00			D
6.1.0.5.1.19.21	Manutenção E Conservação De Equipamentos		D	1.415,32	1.415,32	0,00			D
6.1.0.5.4	ADMINISTRAÇÃO CENTRAL	944.516,72	D	185.547,19	2.860,00	183.687,19	D	1.128.203,91	D
6.1.0.5.4.05	PISSOAL	666.575,12	D	142.948,90		142.948,90	D	809.524,02	D
6.1.0.5.4.05.11	COMPARTILHAMENTO DE DESPESAS PESSOAL	666.575,12	D	142.948,90		142.948,90	D	809.524,02	D
6.1.0.5.4.08	SERVÇOS DE TERCEIROS	158.352,79	D	30.507,54	1.830,00	28.077,54	D	187.430,33	D
6.1.0.5.4.08.01	Serviços De Terceiros	13.082,82	D	3.240,00		3.240,00	D	16.322,82	D
6.1.0.5.4.08.04	Serviços Prestados Por Pessoa Jurídica	7.894,74	D			0,00		7.894,74	D
6.1.0.5.4.08.05	Honorários De Contabilidade E Auditoria	1.929,95	D			0,00		1.929,95	D
6.1.0.5.4.08.14	COMPARTILHAMENTO DE DESPESAS - SERVIÇOS PI	66.647,54	D	15.146,79		15.146,79	D	81.794,33	D
6.1.0.5.4.08.15	SERVÇOS DE DESPACHANTE	1.340,00	D	2.585,63	1.830,00	756,63	D	2.095,63	D
6.1.0.5.4.08.16	PROVISÃO HONORÁRIO CONTÁBIL E AUDITORIA	2.940,48	D	735,12		735,12	D	3.675,60	D
6.1.0.5.4.08.18	SERVÇOS DE PORTARIA E VIGILANCIA	64.517,26	D	9.200,00		9.200,00	D	73.717,26	D
6.1.0.5.4.09	ARRENDAMENTOS E ALUGUEIS	9.642,55	D	800,00		800,00	D	10.442,55	D
6.1.0.5.4.09.04	Locação De Veículos	9.642,55	D	800,00		800,00	D	10.442,55	D
6.1.0.5.4.19	GASTOS DIVERSOS	108.946,26	D	11.890,75	1.030,00	10.860,75	D	120.807,01	D
6.1.0.5.4.19.15	Despesas Com Cartório E Taxas Judiciais	55.360,72	D			0,00		55.360,72	D
6.1.0.5.4.19.18	Despesas Com Viagens	400,17	D			0,00		400,17	D
6.1.0.5.4.19.77	Reembolso De Despesas	3.277,45	D	1.030,00	1.030,00	0,00		3.277,45	D

DS
UGS

DS
RS





ANEXO I
CENTRAL GERADORA DE OLICIA APPLICOTÉS S.A.
BALANÇO PATRIMONIAL
EXERCÍCIO FINANCEIRO 31/05/2025
(Valores em Reais)

		31/05/2025				31/05/2025		
Conta	Descrição	Saldo anterior	D/C	Debitos	Créditos	Saldo em	D/C	
6.1.0.54.1928	C/COMPARTILHAMENTO DE DESPESAS - OUTROS	50.956,42	D	10.860,75		10.860,75	D	
6.3	RESULTADO FINANCEIRO	377.510,41	D	711.066,73	717.451,10	6.387,37	C	
6.3.0.1	RECEITAS FINANCEIRAS	549.564,82	C	135.015,56	170.324,54	35.306,98	C	
6.3.0.11	RECEITAS FINANCEIRAS	549.564,82	C	135.015,56	170.324,54	35.306,98	C	
6.3.0.11.01	RECEITA COM APLICAC. FINANCEIRAS	454.063,97	C	135.015,56	162.795,55	77.779,99	C	
6.3.0.11.01.01	RECEITA COM APLIC. FINANCEIRAS (CAIXA)	505.840,43	C		135.019,16	135.019,16	C	
6.3.0.11.01.03	RECEITA DE APLIC.FIN. COMPL.COMPT.FINANCIA	51.776,51	D	135.015,56	77.776,39	107.239,17	D	
6.3.0.11.04	AJUST. A VALOR PRESENTE	95.500,79	C		7.528,97	7.528,97	C	
6.3.0.11.04.03	AJUST. A VALOR PRESENTE DE SMANTELAMENTO	95.500,79	C		5.124,79	5.124,79	C	
6.3.0.11.04.04	AJUST. A VALOR PRESENTE ARRONDAMENTO				2.404,18	2.404,18	C	
6.3.0.11.99	OUTRAS RECEITAS FINANCEIRAS	0,11	C		0,02	0,02	C	
6.3.0.11.99.01	Descontos Recebidos	0,11	C		0,02	0,02	C	
6.3.0.5	DESPESAS FINANCEIRAS	977.075,73	D	576.053,17	347.126,56	78.926,61	D	
6.3.0.51	DEBITACAO	977.075,73	D	576.053,17	347.126,56	78.926,61	D	
6.3.0.51.01	JUROS E VARIAÇÃO MONETARIA - DIVIDA MOED	901.523,11	D	569.663,14	347.126,56	72.538,58	D	
6.3.0.51.01.01	Juros	74,92	D			0,00	74,92	D
6.3.0.51.01.02	VARIAÇÃO MONETARIA - JUROS DA DÍVIDA	605.100,26	D			0,00	605.100,26	D
6.3.0.51.01.03	Int. Comissões E Taxas	1.036,34	D	733.071,87	731.789,35	1.762,57	D	
6.3.0.51.01.04	CUSTO DE CAPTACAO DE EMPRESTITIMOS	15.791,84	D	315.837,21	315.837,21	0,00	15.791,84	D
6.3.0.51.01.05	VARIAÇÃO MONETARIA - ATUALIZACAO DIVIDAS	147.809,18	D			0,00	147.809,18	D
6.3.0.51.01.06	ATUALIZACAO MONETARIA DE SMANTELAMENTO	128.302,63	D	16.387,86		16.387,86	D	
6.3.0.51.01.17	ATUALIZACAO MONETARIA AMBIENTAL	3.407,94	D	4.368,20		4.368,20	D	
6.3.0.51.99	OUTRAS DESPESAS FINANCEIRAS	75.552,17	D	6.388,03		6.388,03	D	
6.3.0.51.99.07	CARTA-FIANÇA	75.552,17	D	6.388,03		6.388,03	D	
7	LUCRO (PRE JURO) LIQUIDO DO EXERCICIO	473.190,88	D	360.214,15	218.308,91	141.905,24	D	
7.5	IMPOSTO DE RENDA E CONTRIBUICAO SOCIAL	473.190,88	D	360.214,15	218.308,91	141.905,24	D	
7.5.0.1	IMPOSTO DE RENDA E CONTRIBUICAO SOCIAL	473.190,88	D	360.214,15	218.308,91	141.905,24	D	
7.5.0.11	DEBITACAO	473.190,88	D	360.214,15	218.308,91	141.905,24	D	
7.5.0.11.01	Contribuicao Social Corrente	153.948,72	D	114.375,88	67.860,97	46.514,91	D	
7.5.0.11.02	Imposto De Renda Corrente	319.242,66	D	245.838,27	150.447,94	95.390,33	D	

DocuSigned by:

FIDELAC23C72448
LUIZ CARLOS GOMI DA SILVA JUNIOR
CONTADOR, CRC 15P291424/0

DS
UGS

DS
AS





Anexo I
BRISE ENERGIAS RENOVAVEIS S.A.
BALANÇO PATRIMONIAL
EXERCÍCIO FINANCEIRO 31/05/2025
(Valores em Reais)

Table with columns: Descrição, 01/05/2025, 31/05/2025. Rows include ATIVO, ATIVO CIRCULANTE, ATIVO NÃO CIRCULANTE, PASSIVO, PASSIVO CIRCULANTE, and PASSIVO NÃO CIRCULANTE.

DS
UGS

DS
AS






Código	Descrição	01/05/2025		31/05/2025	
		Saldo	Atualizado	Saldo	Atualizado
2.1.0.5	TRIBUTOS	28,61	C	18,87	21,71
2.1.0.51	TRIBUTOS FIDUCIÁRIOS	28,61	C	18,87	21,71
2.1.0.51.03	Pis	10,49	C		3,04
2.1.0.51.04	Cofins	18,12	C	18,87	18,67
2.1.0.7	DIVIDENDOS DECLARADOS E JUROS SOBRE O CA	28.534.917,16	C	18.300.348,22	18.300.348,22
2.1.0.71	DIVIDENDOS	28.534.917,16	C	18.300.348,22	18.300.348,22
2.1.0.71.03	DIVIDENDOS - BÔNUS DE DIVIDENDOS	28.534.917,16	C	18.300.348,22	18.300.348,22
2.2	PASSIVO NÃO CIRCULANTE	20.816.639,24	C		0,00
2.2.0.2	EMPRESAS, FINANCIAMENTOS E DEBITOS	20.816.639,24	C		0,00
2.2.0.25	MUTUOS - COTIDAS E CONTROLADAS OU CONT	20.816.639,24	C		0,00
2.2.0.25.17	MUTUO - PALMAS	5.943.139,24	C		0,00
2.2.0.25.18	MUTUO - ACARI	11.619.000,00	C		0,00
2.2.0.25.19	MUTUO - APULOTIS	1.870.000,00	C		0,00
2.2.0.25.20	MUTUO - ANEMOI	1.434.500,00	C		0,00
2.4	PATRIMONIO LIQUIDO	604.364.800,32	C		0,00
2.4.0.1	CAPITAL SOCIAL	595.756.291,69	C		0,00
2.4.0.11	CAPITAL SUBSCRITO	595.756.291,69	C		0,00
2.4.0.11.01	NACIONAL	595.756.291,69	C		0,00
2.4.0.11.0101	Capital Social	595.756.291,69	C		0,00
2.4.0.2	RESERVAS DE CAPITAL	0,50	C		0,00
2.4.0.29	OUTROS	0,50	C		0,00
2.4.0.29.01	OUTROS	0,50	C		0,00
2.4.0.29.0101	OUTROS	0,50	C		0,00
2.4.0.4	RESERVAS DE LUCRO	9.108.508,13	C		0,00
2.4.0.41	RESERVA LEGAL	9.108.508,13	C		0,00
2.4.0.41.01	Reserva Legal	9.108.508,13	C		0,00
6	RESULTADO ANTES DA DEDUÇÃO DE IR	12.826.851,06	D	1.357.285,04	96.994,76
6.1	RESULTADO NAS ATIVIDADES	14.577,44	D	619,57	4.110,55
6.1.0.5	() GASTOS OPERACIONAIS	14.577,44	D	619,57	4.110,55
6.1.0.54	ADMINISTRAÇÃO CENTRAL	14.577,44	D	619,57	4.110,55
6.1.0.54.08	SERVÇOS DE TERCEIROS	13.452,04	D	619,57	3.547,85
6.1.0.54.0806	Honorários De Contabilidade E Auditoria	10.073,76	D		0,00
6.1.0.54.0815	SERVÇOS DE DESPACHANTE	900,00	D		450,00
6.1.0.54.0816	PROVISÃO HONORÁRIO CONTÁBIL E AUDITORIA	2.478,28	D	619,57	3.097,85
6.1.0.54.19	GASTOS DIVERSOS	1.125,40	D		562,70
6.1.0.54.1922	Reembolso De Despesas	1.125,40	D		562,70
6.2	RESULTADO NÃO OPERACIONAL	17.797.621,26	D	1.357.451,17	92.417,53
6.2.0.1	PERDA NA EQUIVALÊNCIA PATRIMONIAL	17.797.621,26	D	1.357.451,17	92.417,53
6.2.0.15	ATIVIDADES NÃO VINCULADAS A CONCESSÃO DO	17.797.621,26	D	1.357.451,17	92.417,53
6.2.0.15.01	GANHO NA EQUIVALÊNCIA PATRIMONIAL	3.514.323,07	C		92.417,53
6.2.0.15.0101	GANHO NA EQUIVALÊNCIA PATRIMONIAL	3.514.323,07	C		92.417,53
6.2.0.15.02	() PERDA NA EQUIVALÊNCIA PATRIMONIAL	16.311.944,35	D	1.357.451,17	1.357.451,17
6.2.0.15.0201	() PERDA NA EQUIVALÊNCIA PATRIMONIAL	16.311.944,35	D	1.357.451,17	1.357.451,17
6.3	RESULTADO FINANCEIRO	14.852,34	D	4.214,30	466,68
6.3.0.1	RECEITAS FINANCEIRAS	2.204,62	C	21,71	466,68
6.3.0.11	DI RACAO	2.204,62	C	21,71	466,68
6.3.0.11.01	RECEITA COM APLICAÇÕES FINANCEIRAS	2.301,10	C		463,94
6.3.0.11.0101	RECEITA COM APLIC. FINANCEIRAS (CAIXA)	793,40	C		0,78
6.3.0.11.0103	RECEITA DE APLIC. FIN. - COMPL. COMPL. TENCIA	1.507,70	C		462,76
6.3.0.11.11	() TRIBUTOS SOBRE RECEITAS FINANCEIRAS	107,54	D	21,71	21,71
6.3.0.11.1101	PIS SOBRE RECEITAS FINANCEIRAS	15,05	D		3,04
6.3.0.11.1102	COFINS SOBRE RECEITAS FINANCEIRAS	92,49	D	18,67	18,67
6.3.0.11.99	OUTRAS RECEITAS FINANCEIRAS	11,06	C		3,14
6.3.0.11.9902	Outras Receitas Financeiras	11,06	C		3,14
6.3.0.5	() DESPESAS FINANCEIRAS	16.856,96	D	4.192,59	4.192,59
6.3.0.51	DI RACAO	16.856,96	D	4.192,59	4.192,59


DS
UGS



DS
AS




 Anexo I
BRISE ENERGIAS RENOVÁVEIS S/A
BALANÇO PATRIMONIAL
EXERCÍCIO FINANCEIRO 31/05/2025
 (Valores em Reais)

		01/05/2025			31/05/2025		
CÓDIGO	DESCRIÇÃO	ATIVO	PASSIVO	ATIVO	PASSIVO	ATIVO	
6.3.0.51.99	OUTRAS DESPESAS FINANCEIRAS	16.856,96	D	4.192,59	-	4.192,59 D	21.049,55 D
6.3.0.51.9907	CARTAS FIANÇAS	16.856,96	D	4.192,59	-	4.192,59 D	21.049,55 D

DocuSigned by:

 PD1ADAC25C72498
 LUIS CARLOS GOMES DA SILVA JUNIOR
 CONTADOR: CRC 1SP791424/O-0

DS

 DS






Capítulo 4 - Cisão Parcial da CENTRAL GERADORA EOLICA ANEMOI S.A. para segregar Mútuos com a BRISE ENERGIAS RENOVÁVEIS S.A.

2 – LIVROS E ESCRITURAÇÃO

Os livros da **CENTRAL GERADORA EOLICA ANEMOI S.A.** ("ANEMOI") e da **BRISE ENERGIA RENOVÁVEIS S.A.** ("BRISE") em que constam os registros respectivamente de MÚTUOS FINANCEIROS, e que integram a parcela objeto do presente instrumento, acham-se revestidos de todas as formalidades legais e fiscais, tendo sido escriturados de acordo com os princípios fundamentais de contabilidade, uniforme e consistentemente aplicados.

3 – VERIFICAÇÃO DOS ATIVOS

Os ativos objeto do presente instrumento foi verificado, têm existência real, e estão suportados por documentação legal e idônea.

4 - AVALIAÇÃO DO ACERVO LÍQUIDO

O acervo líquido a ser cindido e Incorporado pela empresa **BRISE** através da transferência de Direitos de Mútuos detidos pela **ANEMOI**, foi avaliado pelo respectivo valor contábil, nos termos dos artigos 183 e 184 da Lei das Sociedades por Ações (Critérios de Avaliação do Ativo e Passivo, respectivamente), com base no Balanço Patrimonial da **ANEMOI**, levantados em 31 de maio de 2025, e é composto pelo seguinte ativo registrado no Ativo Não Circulante da **ANEMOI**, conforme quadro abaixo:

ATIVO NÃO CIRCULANTE	
OUTROS ATIVOS NAO CIRCULANTES	
CREDITOS A RECEBER	
MUTUOS	
MUTUOS – BRISE (MUTUO FINANCEIRO A RECEBER)	R\$ 1.434.500,00
TOTAL	R\$ 1.434.500,00
ACERVO LÍQUIDO	R\$ 1.434.500,00

DS
UGS

DS
RS



ANEMOI

5º - BALANÇO PATRIMONIAL

Com base nos critérios anteriormente descritos, foi levantado o Balanço Patrimonial da ANEMOI e sua controladora BRISE, datados de 31 de maio de 2025, que passam a integrar o presente Laudo de Avaliação como **Anexo I**, que constitui parte integrante e indissociável deste instrumento.

6 - CONCLUSÃO

Em decorrência dos exames e das análises efetuadas, concluímos que o acervo líquido correspondente ao valor contábil dos Mútuos contidos no Balanço Patrimonial da empresa ANEMOI a ser incorporado pela empresa BRISE, avaliado segundo os critérios anteriormente descritos, é positivo no valor de **R\$ 1.434.500,00** (um milhão, quatrocentos e trinta e quatro mil e quinhentos reais), na data-base de 31 de maio de 2025.

Nessas condições, submetemos este Laudo de Avaliação à apreciação da administração do Grupo IBITU ENERGIA, colocando-nos à disposição para quaisquer esclarecimentos adicionais.

Em vista do exposto, encerramos o presente Laudo de Avaliação, assinando-o digitalmente.


São Paulo, 30 de Junho de 2025.

DocuSigned by:
Alex Viana dos Santos
PRO-CONTÁBILIDADE S/S LTDA. - EPP
CRC: 2SP 016759/0-8

40

DS
UGS
DS
AS





Balancos Patrimoniais das empresas CENTRAL GERADORA EOLICA ANEMOI S.A. e BRISE ENERGIAS RENOVÁVEIS S.A.

DS
UGS

DS
RS






Table with columns: Descrição, Balanço em 31/05/2025, Balanço em 31/05/2024, and Balanço em 31/05/2023. Rows include ATIVO, ATIVO CIRCULANTE, CAIXA E EQUIVALENTES DE CAIXA, CONTA BANCARIAS A VISTA, etc.

DS UGS

DS AS





NIRE Energia Renováveis S.A.
 Anexo I
BALANÇO PATRIMONIAL
 EXERCÍCIO FINDO EM 31/05/2025
 (Valores em Reais)
 01/05/2025 31/05/2025

CÓDIGO	Descrição	01/05/2025	31/05/2025	01/05/2025	31/05/2025	01/05/2025	31/05/2025	
1.2.0.02.0190	{ } SALDO LIQ APLICACAO RES SERV O&M	4.952,11	C	4.952,11		4.952,11	D	
1.2.0.02.0191	SALDO LIQ APLICACAO FINANC RES SERV O&M	4.952,11	D		4.952,11	4.952,11	C	
1.2.0.02.0194	{ } SALDO LIQ APLICACAO RES SERV SI INV DIV	12.195,97	C	12.195,97		12.195,97	D	
1.2.0.02.0195	SALDO LIQ APLICACAO FINANC RES SERV SI INV DIV	12.195,97	D		12.195,97	12.195,97	C	
1.2.1.9	OUTROS ATIVOS NAO CIRCULANTES	1.434.500,00	D			0,00	1.434.500,00	D
1.2.1.91	CREDTOS A RECEBER	1.434.500,00	D			0,00	1.434.500,00	D
1.2.1.91.14	MUTUOS	1.434.500,00	D			0,00	1.434.500,00	D
1.2.1.91.1458	MUTUOS - BR/SI	1.434.500,00	D			0,00	1.434.500,00	D
1.2.3.7	IMOBILIZADO	80.288.385,85	D	24.793,80	546.868,70	522.074,90	78.765.310,98	D
1.2.3.71	DETERMINADO	76.307.413,04	D		506.022,59	506.022,59	75.801.390,45	D
1.2.3.71.01	USINAS - IMOBILIZADO EM SERVIÇO	136.329.569,73	D			0,00	136.329.569,73	D
1.2.3.71.0104	Máquinas e Equipamentos	134.639.861,65	D			0,00	134.639.861,65	D
1.2.3.71.0106	Móveis e Utensílios	11.127,60	D			0,00	11.127,60	D
1.2.3.71.0109	INSTALACOES	1.478.319,83	D			0,00	1.478.319,83	D
1.2.3.71.0113	PROVISAO DE MANUTENCAO PARQUES E OUCOS	700.265,56	D			0,00	700.265,56	D
1.2.3.71.02	{ } DEPRECIACAO ACUMULADA - USINAS	60.717.371,97	C		506.022,59	506.022,59	60.718.344,51	C
1.2.3.71.0204	{ } MAQUINAS E EQUIPAMENTOS	59.530.918,97	C		501.780,00	501.780,00	60.032.698,97	C
1.2.3.71.0206	{ } MOVIS E UTENSILIOS	6.892,53	C		57,97	57,97	6.950,45	C
1.2.3.71.0209	{ } INSTALACOES	490.258,90	C		4.118,73	4.118,73	494.377,13	C
1.2.3.71.0213	{ } PROVISAO DE MANUTENCAO PARQUES	184.253,57	C		66,44	66,44	184.319,96	C
1.2.3.71.03	USINAS - IMOBILIZADO EM CURSO	190.165,73	D			0,00	190.165,73	D
1.2.3.71.0310	Material em Depósito	190.165,73	D			0,00	190.165,73	D
1.2.3.76	DIREITO DE USO	3.980.972,85	D	24.793,80	40.846,11	16.052,31	3.964.970,54	D
1.2.3.76.01	DIREITO DE USO	4.737.809,80	D			0,00	4.737.809,80	D
1.2.3.76.0101	DIREITO DE USO - ARRENDAMENTO	10.783.373,55	D			0,00	10.783.373,55	D
1.2.3.76.0102	{ } AVP DIREITO DE USO - ARRENDAMENTO	6.545.563,75	C			0,00	6.545.563,75	C
1.2.3.76.02	{ } DEPRECIACAO ACUMULADA - DIREITO DE USO	256.836,56	C	24.793,80	40.846,11	16.052,31	277.889,26	C
1.2.3.76.0201	{ } DEPRECIACAO ACUMULADA - DIREITO DE USO - ARRENDAMENTO	653.537,78	C		40.846,11	40.846,11	694.383,89	C
1.2.3.76.0202	AVP DE PREC. DIREITO DE USO ARRENDAM	396.700,83	D	24.793,80			421.494,63	D
1.2.3.3	INTANGIVEL	764.068,17	D	1.492,58	9.813,75	8.321,17	755.746,95	D
1.2.3.31	DETERMINADO	764.068,17	D	1.492,58	9.813,75	8.321,17	755.746,95	D
1.2.3.31.01	USINAS - INTANGIVEL EM SERVIÇO	397.454,34	D			0,00	397.454,34	D
1.2.3.31.0101	Serviços	44.365,39	D			0,00	44.365,39	D
1.2.3.31.0103	Softwares	56.616,87	D			0,00	56.616,87	D
1.2.3.31.0107	LICENCA AMBIENTAL	357.667,94	D			0,00	357.667,94	D
1.2.3.31.0108	{ } AVP LICENCA AMBIENTAL	61.195,81	C			0,00	61.195,81	C
1.2.3.31.02	{ } AMORTIZACAO ACUMULADA - USINAS	133.386,77	C	1.492,58	9.813,75	8.321,17	141.707,99	C
1.2.3.31.0201	{ } SERVIÇOS	9.197,78	C		146,53	146,53	9.343,81	C
1.2.3.31.0203	{ } SOFTWARES	8.492,49	C		943,61	943,61	9.436,10	C
1.2.3.31.0207	{ } AMORTIZACAO LICENCA AMBIENTAL	139.577,74	C		8.723,61	8.723,61	148.301,35	C
1.2.3.31.0208	AVP AMORTIZ. LICENCA AMBIENTAL	23.881,79	D	1.492,58			25.373,87	D
2	PASSIVO CIRCULANTE	97.622.636,36	C	14.482.842,14	11.515.894,64	2.966.947,50	94.655.688,66	C
2.1	PASSIVO CIRCULANTE	13.525.053,51	C	7.477.717,35	11.497.542,76	4.019.825,41	17.554.888,92	C
2.1.0.1	FORNecedores	5.658.635,76	C	3.052.098,21	3.980.127,65	918.031,44	5.596.726,70	C
2.1.0.11	ENCARGOS DE USO DA REDE ELÉTRICA	152.562,00	C	309.273,77	309.901,05	627,33	153.189,33	C
2.1.0.11.01	CUSTO DE OPERACAO	152.562,00	C	309.273,77	309.901,05	627,33	153.189,33	C
2.1.0.11.0103	Taxa O.N.S			7.886,90	7.886,90	0,00		
2.1.0.11.0104	ENCARGO DO USO DE TRANSMISSAO - TUST	152.562,00	C	301.386,87	307.014,15	627,33	153.189,33	C
2.1.0.12	SUPRIMENTO DE ENERGIA ELÉTRICA	2.905.196,81	C	549.000,00	1.750.866,79	1.201.866,79	4.107.063,60	C
2.1.0.12.01	SUPRIMENTO ENERGIA ELÉTRICA	2.905.196,81	C	549.000,00	1.750.866,79	1.201.866,79	4.107.063,60	C
2.1.0.12.0130	SUPRIMENTO - INTU COMERCIALIZADORA	2.905.196,81	C	549.000,00	1.750.866,79	1.201.866,79	4.107.063,60	C
2.1.0.13	MATERIAS E SERVIÇOS	1.790.085,89	C	882.971,93	820.737,25	62.233,96	1.227.851,91	C
2.1.0.13.01	FORNecedores NO PAIS	1.790.085,89	C	644.702,45	982.468,47	62.233,96	1.227.851,91	C
2.1.0.13.0101	Fornecedores De Materiais	1.784.156,33	C	641.732,93	361.377,57	280.255,41	1.003.839,97	C
2.1.0.13.0111	PROMISSOES DE FORNECEDORES - ME DUCAO	2.950,00	C	2.950,00		2.950,00		C
2.1.0.13.0114	PROMISSOES DE FORNECEDORES	2.940,36	C	19,57	771.090,95	771.071,43	274.011,99	C

DS
UGS

DS
AS






EXERCÍCIO FINDO EM 31/05/2025
(Valores em Reais)

01/05/2025		31/05/2025						
Código	Descrição	Valor anterior	Debit	Credit	Var. Mensal	Saldo atual	Rel	
2.1.0.13.02	FORNecedores - COMPARTILHAMENTO DE SPESAS		238.269,48	238.269,48		0,00		
2.1.0.13.0202	FORNecedores - Tributos Renováveis		11.329,96	11.329,96		0,00		
2.1.0.13.0205	FORNecedores - Energia		226.939,52	226.939,52		0,00		
2.1.0.14	COMPRA DE ENERGIA ELÉTRICA	1.320.850,56	1.320.850,56	1.098.671,86	222.278,70	1.098.671,86	C	
2.1.0.14.01	ENERGIA DE FERREIROS	327.525,12	327.525,12	338.442,62	10.917,50	338.442,62	C	
2.1.0.14.0102	Provisão De Compra De Energia	327.525,12	327.525,12	338.442,62	10.917,50	338.442,62	C	
2.1.0.14.02	PROVISÃO COMPRA DE ENERGIA PARTES RELACI	993.325,44	993.325,44	760.179,24	233.146,20	760.179,24	C	
2.1.0.14.0223	PROVISÃO C. ENERGIA - Tributos Comerc.	993.325,44	993.325,44	760.179,24	233.146,20	760.179,24	C	
2.1.0.2	EMPRESIMOS, FINANCIAMENTOS E DEBITURIS	247.330,54				247.330,54	C	
2.1.0.23	ARRRNDAMENTO MERCANTIL	247.330,54				247.330,54	C	
2.1.0.23.01	CONTRATOS DE ARRNDAMENTO	293.277,99				293.277,99	C	
2.1.0.23.0101	CONTRATOS DE ARRNDAMENTO	293.277,99				293.277,99	C	
2.1.0.23.02	() AVP CONTRATOS DE ARRNDAMENTO	45.947,45				45.947,45	D	
2.1.0.23.0201	() AVP CONTRATOS DE ARRNDAMENTO	45.947,45				45.947,45	D	
2.1.0.5	TRIBUTOS	283.169,04	408.940,62	517.415,11	108.474,49	391.636,53	C	
2.1.0.51	TRIBUTOS FIDELIJS	266.943,59	382.662,12	503.774,52	121.112,40	378.056,99	C	
2.1.0.51.01	Imposto De Renda	75.782,91	201.501,44	274.709,78	73.208,34	148.991,29	C	
2.1.0.51.02	Contribuição Social	57.774,25	57.774,25	106.946,87	49.172,62	106.946,87	C	
2.1.0.51.03	Ips	21.977,92	21.977,92	21.747,00	230,92	21.747,00	C	
2.1.0.51.04	Cofins	101.413,51	101.413,51	100.370,87	1.042,64	100.370,87	C	
2.1.0.56	TRIBUTOS RETIDOS NA FONTE	26.218,45	26.278,50	13.640,99	12.637,51	13.580,54	C	
2.1.0.56.01	Imposto De Renda Retido Na Fonte	12.711,08	12.771,13	323,47	12.447,66	763,42	C	
2.1.0.56.05	Ips - PIS/Cofins/Cst	11.445,79	11.445,79	11.255,96	189,83	11.255,96	C	
2.1.0.56.06	Ips Retido	693,18	693,18	692,76	0,42	692,76	C	
2.1.0.56.07	INSS A RECOLHER	1.368,40	1.368,40	1.368,40	0,00	1.368,40	C	
2.1.0.7	DIVIDNDOS DE CLARADOS E JUROS SOBRE O CA	7.235.581,29	4.000.000,00	4.000.000,00	4.000.000,00	3.235.581,29	C	
2.1.0.71	DIVIDNDOS	7.235.581,29	4.000.000,00	4.000.000,00	4.000.000,00	3.235.581,29	C	
2.1.0.71.06	DIVIDNDOS - BRISA	7.235.581,29	4.000.000,00	4.000.000,00	4.000.000,00	3.235.581,29	C	
2.1.1.8	OBRIGACÓES COM ASSOCIADOS			7.000.000,00	7.000.000,00	7.000.000,00	C	
2.1.1.89	OUTROS			7.000.000,00	7.000.000,00	7.000.000,00	C	
2.1.1.89.02	CONTAS A PAGAR DE REDUCAO CAPITAL SOCIAL			7.000.000,00	7.000.000,00	7.000.000,00	C	
2.1.1.9	OUTROS PASSIVOS CIRCULANTES	100.294,38	6.680,52	6.680,52	6.680,52	93.613,86	C	
2.1.1.95	PROVISÓES SOCIO AMBIENTAIS	100.294,38	6.680,52	6.680,52	6.680,52	93.613,86	C	
2.1.1.95.0101	PROVISÃO LICENCA AMBIENTAL	105.000,09	6.680,52	6.680,52	6.680,52	98.319,57	C	
2.1.1.95.0102	() AVP PROVISÃO LICENCA AMBIENTAL	5.505,71				5.505,71	D	
2.2	PASSIVO NÃO CIRCULANTE	4.434.650,38	5.124,79	18.351,88	13.227,09	4.447.877,47	C	
2.2.0.2	EMPRESIMOS, FINANCIAMENTOS E DEBITURIS	3.804.777,23				3.804.777,23	C	
2.2.0.23	ARRRNDAMENTO MERCANTIL	3.804.777,23				3.804.777,23	C	
2.2.0.23.01	CONTRATOS DE ARRNDAMENTO	9.852.225,99				9.852.225,99	C	
2.2.0.23.0101	CONTRATOS DE ARRNDAMENTO	9.852.225,99				9.852.225,99	C	
2.2.0.23.02	() AVP CONTRATOS DE ARRNDAMENTO	6.047.498,76				6.047.498,76	D	
2.2.0.23.0201	() AVP CONTRATOS DE ARRNDAMENTO	6.047.498,76				6.047.498,76	D	
2.2.0.9	PROVISÃO PARA DESCOMMISSIONAMENTO	478.201,13	5.124,79	16.387,86	11.263,07	488.464,20	C	
2.2.0.90	PROVISÃO DE SMANTILHAMENTO PARQUES E OLICOS	478.201,13	5.124,79	16.387,86	11.263,07	488.464,20	C	
2.2.0.90.0101	PROVISÃO DE SMANTILHAMENTO PARQUES E OLICOS	4.964.170,01		16.387,86	16.387,86	4.980.557,87	C	
2.2.0.90.0102	() AVP PROVISÃO PARA DE SMANTILHAMENTO	4.485.918,88	5.124,79	5.124,79	4.91.043,67	4.491.043,67	D	
2.2.1.9	OUTROS PASSIVOS NÃO CIRCULANTES	151.777,02		1.964,02	1.964,02	153.686,04	C	
2.2.1.95	PROVISÓES SOCIO AMBIENTAIS	151.777,02		1,964,02	1,964,02	153.686,04	C	
2.2.1.95.01	PROVISÓES SOCIO AMBIENTAIS	151.777,02		1,964,02	1,964,02	153.686,04	C	
2.2.1.95.0101	PROVISÃO LICENCA AMBIENTAL	201.985,37				201.985,37	C	
2.2.1.95.0102	() AVP PROVISÃO LICENCA AMBIENTAL	50.263,35		1,964,02	1,964,02	48.299,33	D	
2.4	PATRIMÔNIO LÍQUIDO	79.652.927,47	7.000.000,00		7.000.000,00	72.652.927,47	C	
2.4.0.1	CAPITAL SOCIAL	78.052.589,78	7.000.000,00		7.000.000,00	71.052.589,78	C	
2.4.0.11	CAPITAL SUBSCRITO	78.052.589,78	7.000.000,00		7.000.000,00	71.052.589,78	C	
2.4.0.11.01	NACIONAL	78.052.589,78	7.000.000,00		7.000.000,00	71.052.589,78	C	
2.4.0.11.0101	Capital Social	78.052.589,78	7.000.000,00		7.000.000,00	71.052.589,78	C	

DS
UGS

DS
RS




BRISA
 Energia
 Anexo I
CENTRAL PARODORA ENERGIA S.A.
BALANÇO PATRIMONIAL
 EXERCÍCIO FINDO EM 31/05/2025
 (Valores em Reais)

		01/05/2025		31/05/2025	
Código	Descrição	Ativo	Passivo	Ativo	Passivo
2.4.0.2	RESTRITAS DE CAPITAL	0,43	C		0,00
2.4.0.29	OUTROS	0,43	C		0,00
2.4.0.29.01	OUTROS	0,43	C		0,00
2.4.0.29.0101	OUTROS	0,43	C		0,00
2.4.0.4	RESTRITAS DE LUCRO	1.600.332,26	C		0,00
2.4.0.41	RESTRITAS DE LUCRO	1.600.332,26	C		0,00
2.4.0.41.01	Reserva Legal	1.600.332,26	C		0,00
6	RESULTADO ANTES DA CUSTA E III	579.091,20	D	5.908.056,00	6.093.432,61
6.1	RESULTADO NAS ATIVIDADES	162.826,11	D	4.670.462,40	4.853.802,26
6.1.0.1	RECEITA LIQUIDA	9.563.868,96	C	132.789,38	3.345.696,20
6.1.0.11	GERAÇÃO	9.563.868,96	C	132.789,38	3.345.696,20
6.1.0.11.01	RECEITA DE OPERAÇÕES COM ENERGIA ELÉTRICA	9.568.617,69	C		3.345.696,20
6.1.0.11.0101	Fornecimento - Geracao Propria	8.229.847,61	C		2.461.062,42
6.1.0.11.0103	Energia Elétrica De Curto Prazo - Geraca	4.073,31	C		4.067,32
6.1.0.11.0104	VENDA DE ENERGIA - PARTES RELACIONADAS	1.725.696,77	C		880.546,46
6.1.0.11.30	() TRIBUTOS SOBRE RECEITA	363.525,91	D	172.117,87	172.117,87
6.1.0.11.3001	() IPTS	64.737,45	D	71.747,00	71.747,00
6.1.0.11.3002	() COFINS	298.788,46	D	100.370,87	100.370,87
6.1.0.11.31	() ENCARGOS DO CONSUMIDOR	42.722,82	D	10.671,51	10.671,51
6.1.0.11.3105	() TAXA DE FISCALIZAÇÃO DOS SERVIÇOS DE	42.722,82	D	10.671,51	10.671,51
6.1.0.5	() GASTOS OPERACIONAIS	9.716.686,07	D	4.537.673,02	1.508.106,15
6.1.0.51	GERAÇÃO	8.811.008,75	D	4.301.158,68	1.505.246,15
6.1.0.51.01	ENERGIA COMPRADA PARA REVENDA	4.873.745,45	D	3.177.013,77	1.320.850,56
6.1.0.51.0101	Suprimento De Energia Elétrica (Ccee)	3.565,35	D		0,00
6.1.0.51.0102	Suprimento De Energia Elétrica Terceiros	971.657,85	D	665.967,74	327.525,12
6.1.0.51.0103	COMPRA ENERGIA - PARTES RELACIONADAS	3.898.522,25	D	2.511.046,03	993.325,44
6.1.0.51.02	ENCARGOS DE TRANSMISSÃO, CONEXÃO E DISTR	611.199,07	D	310.420,55	156.603,89
6.1.0.51.0201	Encargos De Transmissão, Conexão E Distr	611.199,07	D	310.420,55	156.603,89
6.1.0.51.03	ENCARGOS E DILIMAS DE SPESAS SÍTIORIAS	5.500,36	D	1.452,72	1.452,72
6.1.0.51.0306	Taxa Ccee	5.500,36	D	1.452,72	1.452,72
6.1.0.51.05	PISSOAL	207.175,13	D	69.313,04	69.313,04
6.1.0.51.0512	COMPARTILHAMENTO DE SPESAS - PISSOAL	207.175,13	D	69.313,04	69.313,04
6.1.0.51.08	SERVÇOS DE TERCEIROS	881.513,28	D	220.445,83	90,00
6.1.0.51.0808	SERVÇOS DE MANUTENÇÃO ATROJETADORES	881.423,28	D	220.355,83	220.355,83
6.1.0.51.0809	SERV DE MANUTENÇÃO DE MAO EQUIP - BOP	90,00	D	90,00	90,00
6.1.0.51.10	SERVÇOS	56.290,75	D	14.415,00	14.415,00
6.1.0.51.1001	Servços	56.290,75	D	14.415,00	14.415,00
6.1.0.51.17	PREVISAO	54.000,41	D		0,00
6.1.0.51.1706	Previsao Para Litigios Regulatorios	54.000,41	D		0,00
6.1.0.51.17	DEPRECIACAO	2.088.299,60	D	546.868,70	24.793,80
6.1.0.51.1701	Depreciacao	2.024.090,36	D	506.072,59	506.072,59
6.1.0.51.1702	DEPRECIACAO - ARRNDAMENTO	64.209,24	D	40.846,11	24.793,80
6.1.0.51.18	AMORTIZACAO	33.284,70	D	9.813,75	1.492,56
6.1.0.51.1801	AMORTIZACAO	4.360,58	D	1.050,14	1.050,14
6.1.0.51.1807	AMORTIZACAO LICENCA AMBIENTAL	28.924,12	D	8.723,61	1.492,56
6.1.0.51.19	GASTOS DIVERSOS		D	1.415,32	1.415,32
6.1.0.51.1921	Manutencao E Conservacao De Equipamentos		D	1.415,32	1.415,32
6.1.0.54	ADMINISTRACAO CENTRAL	905.686,32	D	186.514,34	2.860,00
6.1.0.54.05	PISSOAL	666.575,12	D	142.948,90	142.948,90
6.1.0.54.0511	COMPARTILHAMENTO DE SPESAS - PISSOAL	666.575,12	D	142.948,90	142.948,90
6.1.0.54.08	SERVÇOS DE TERCEIROS	166.777,38	D	78.671,91	800,00
6.1.0.54.0801	Servços De Terceiros	13.089,82	D	3.240,00	3.240,00
6.1.0.54.0804	Servços Prestados Por Pessoa Juridica	7.894,68	D		0,00
6.1.0.54.0806	Honorarios De Contabilidade E Auditoria	1.929,95	D		0,00
6.1.0.54.0813	SERVÇOS DE INFORMÁTICA	8.464,65	D		0,00
6.1.0.54.0814	COMPARTILHAMENTO DE SPESAS - SERVÇOS PJ	66.647,54	D	15.146,79	15.146,79

OS
UGS

OS
AS





CENTRAL DE RÁDIOVIA E OLIGATI MÓVEL S.A.
BALANÇO PATRIMONIAL
EXERCÍCIO FINDO EM 31/05/2025
(Valores em Reais)

		01/05/2025				31/05/2025			
CODIGO	DESCRIÇÃO	PREV	REALIZADO	DIF	PREV	REALIZADO	DIF	PREV	REALIZADO
6.1.0.54.0815	SERVICIOS DE SPACIANTRE	1.200,00	D	350,00	800,00	450,00	C	800,00	D
6.1.0.54.0816	PROVISAO HONORARIO CONTABIL E AUDITORIA	2.340,48	D	735,12		735,12	D	3.575,60	D
6.1.0.54.0818	SERV. PORTARIA E VIGILANCIA	64.517,26	D	9.200,00		9.200,00	D	73.717,26	D
6.1.0.54.09	ARRRNDAMENTOS E ALUGUEIS	9.642,55	D	800,00		800,00	D	10.442,55	D
6.1.0.54.0904	Locacao De Veiculos	9.642,55	D	800,00		800,00	D	10.442,55	D
6.1.0.54.19	GASTOS DIVERSOS	62.741,27	D	14.093,53	2.060,00	17.033,53	D	74.774,80	D
6.1.0.54.1911	Telefones E Comunicacoes	8.490,85	D	2.202,78		2.202,78	D	10.693,63	D
6.1.0.54.1920	Despesas Com Publicacoes E Anuncios	700,00	D				D	700,00	D
6.1.0.54.1922	Reembolso De Despesas	3.090,00	D	1.030,00	2.060,00	1.030,00	C	2.060,00	D
6.1.0.54.1928	COMPARTILHAMENTO DE DESPESAS - OUTROS	50.968,42	D	10.860,75		10.860,75	D	61.819,17	D
6.3	RESULTADO FINANCEIRO	416.266,09	D	1.238.193,60	1.739.630,76	1.436,66	C	414.829,43	D
6.3.0.1	RECEITAS FINANCEIRAS	561.234,78	C	144.874,03	173.963,50	79.089,47	C	580.324,25	C
6.3.0.11	RECEITA	561.234,78	C	144.874,03	173.963,50	79.089,47	C	580.324,25	C
6.3.0.11.01	RECEITA COM APLICACOES FINANCEIRAS	455.733,94	C	144.874,03	168.838,69	73.954,06	C	479.688,00	C
6.3.0.11.0101	RECEITA COM APLIC. FINANCEIRAS (CAVAL)	798.587,05	C		144.878,97	144.878,97	C	843.466,02	C
6.3.0.11.0103	RECEITA DE APLIC. FIN. COMPL. COMPLETENCIA	347.853,11	D	144.874,03	23.959,72	170.914,31	D	463.767,42	D
6.3.0.11.04	AJUSTE A VALOR PRESENTE	96.500,79	C		5.124,79	5.124,79	C	100.625,58	C
6.3.0.11.0403	AJUSTE A VALOR PRESENTE DE SMARLAMENTO	96.500,79	C		5.124,79	5.124,79	C	100.625,58	C
6.3.0.11.89	OUTRAS RECEITAS FINANCEIRAS	0,05	C		0,02	0,02	C	0,07	C
6.3.0.11.9901	Descontos Recebidos	0,05	C		0,02	0,02	C	0,07	C
6.3.0.5	(-) DESPESAS FINANCEIRAS	967.499,87	D	1.093.319,57	1.065.666,76	27.652,81	D	996.152,68	D
6.3.0.51	GIRACAO	967.499,87	D	1.093.319,57	1.065.666,76	27.652,81	D	996.152,68	D
6.3.0.51.01	JUROS E VARIACAO MONETARIA - DIVIDA MOEDA	941.947,75	D	1.081.504,79	1.065.666,76	15.838,03	D	957.785,78	D
6.3.0.51.0101	Juros	74,92	D				D	74,92	D
6.3.0.51.0102	VARIACAO MONETARIA - JUROS DA DIVIDA	628.288,43	D				D	628.288,43	D
6.3.0.51.0103	Int. Comissoes E Taxas	2.813,89	D	467.914,95	465.002,05	2.912,90	D	5.726,79	D
6.3.0.51.0104	CUSTO DE CAPTACAO DE EMPRESTIMOS	17.754,26	D	999.237,96	596.237,96	0,00	D	17.754,36	D
6.3.0.51.0106	VARIACAO MONETARIA ATUALIZACAO DIVIDAS	153.473,65	D				D	153.473,65	D
6.3.0.51.0108	ATUALIZACAO MONETARIA DESMANTELAMENTO	128.302,63	D	16.387,86		16.387,86	D	144.690,49	D
6.3.0.51.0112	ATUALIZACAO MONETARIA AMBIENTAL	11.238,87	D	1.964,02	5.426,75	3.462,73	C	7.776,14	D
6.3.0.51.04	AJUSTE A VALOR PRESENTE			5.426,75		5.426,75	D	5.426,75	D
6.3.0.51.0404	AJUSTE A VALOR PRESENTE ARRNDAMENTO			5.426,75		5.426,75	D	5.426,75	D
6.3.0.51.99	OUTRAS DESPESAS FINANCEIRAS	75.552,12	D	6.388,03		6.388,03	D	31.940,15	D
6.3.0.51.9902	CARTA FIANCA	75.552,12	D	6.388,03		6.388,03	D	31.940,15	D
7	LUCRO (PREJUZO) LIQUIDO DO EXERCICIO	570.775,84	D	332.760,05	182.453,76	150.306,79	D	770.582,13	D
7.5	IMPOSTO DE RENDA E CONTRIBUICAO SOCIAL	570.775,84	D	332.760,05	182.453,76	150.306,79	D	770.582,13	D
7.5.0.1	IMPOSTO DE RENDA E CONTRIBUICAO SOCIAL	570.775,84	D	332.760,05	182.453,76	150.306,79	D	770.582,13	D
7.5.0.11	GIRACAO	570.775,84	D	332.760,05	182.453,76	150.306,79	D	770.582,13	D
7.5.0.11.01	(-) Contribuicao Social Corrente	179.436,71	D	108.946,87	57.774,25	49.172,62	D	228.609,33	D
7.5.0.11.02	(-) Imposto De Renda Corrente	390.839,13	D	223.813,18	124.679,51	101.134,17	D	491.972,80	D

DocuSigned by:

IDENTIFICACAO
LUIZ CARLOS GOMES DA SILVA JUNIOR
CONTADOR: CRC: 1SP2914740 0

DS
UGS

DS
AS



BRISE ENERGIAS RENOVAVEIS S.A.
BALANÇO PATRIMONIAL
EXERCÍCIO FINANCEIRO 2025
(Valores em Reais)

		01/05/2025		31/05/2025					
		Ativo	Passivo	Ativo	Passivo				
1	ATIVO	640.893.076,25	D	54.489.757,91	74.057.879,55	19.564.176,64	C	621.378.859,81	D
1.1	ATIVO CIRCULANTE	33.486.054,16	D	54.401.332,24	18.305.478,38	36.089.903,86	D	69.581.958,07	D
1.1.0.1	CAIXA E EQUIVALENTES DE CAIXA	46.480,01	D	1.332,24	5.080,16	3.747,97	C	42.732,09	D
1.1.0.11	CAIXA	5.780,93	D	0,78	4.211,46	4.210,68	C	1.570,25	D
1.1.0.11.02	CONTAS BANCARIAS A VISTA	5.780,93	D	0,78	4.211,46	4.210,68	C	1.570,25	D
1.1.0.11.0212	BANCO ITAU	5.780,93	D	0,78	4.211,46	4.210,68	C	1.570,25	D
1.1.0.12	EQUIVALENTES DE CAIXA	40.699,08	D	1.331,46	868,70	462,76	D	41.161,84	D
1.1.0.12.01	APLICACOES FINANCIARIAS	40.699,08	D	1.331,46	868,70	462,76	D	41.161,84	D
1.1.0.12.0112	Banco BTGPactus - CDI	40.699,08	D	462,76	462,76	462,76	D	41.161,84	D
1.1.0.12.0198	() SALDO LIQ APLICACAO CAIXA LIVRE	382,29	C	382,29	485,41	104,12	C	486,41	C
1.1.0.12.0198	SALDO LIQ APLICACOES CAIXA LIVRE	382,29	D	486,41	382,29	104,12	D	486,41	D
1.1.0.5	TRIBUTOS COMPENSAVEIS	355,76	D			0,00		355,76	D
1.1.0.51	TRIBUTOS FIDELIARIS	355,76	D			0,00		355,76	D
1.1.0.51.03	IMPOSTO DE RENDAMENTO NA FONTE	178,24	D			0,00		178,24	D
1.1.0.51.0301	Impostos/Aplicacoes financeiras	178,24	D			0,00		178,24	D
1.1.0.51.99	OUTROS	177,52	D			0,00		177,52	D
1.1.0.51.9907	ITEM A RECUPERAR	177,52	D			0,00		177,52	D
1.1.1.9	OUTROS ATIVOS CIRCULANTES	33.439.218,39	D	54.400.000,00	18.300.348,22	36.099.651,78	D	69.538.870,17	D
1.1.1.91	CREDITOS A RECEBER	33.439.218,39	D	54.400.000,00	18.300.348,22	36.099.651,78	D	69.538.870,17	D
1.1.1.91.17	DIVIDENDOS E JUROS SOBRE CAPITAL PROPRIO	33.439.218,39	D	18.300.348,22	18.300.348,22	18.300.348,22	C	15.138.870,17	D
1.1.1.91.1209	DIVIDENDOS A RECEBER - PALMAS	4.285.397,46	D	1.000.000,00	1.000.000,00	1.000.000,00	C	3.285.397,46	D
1.1.1.91.1210	DIVIDENDOS A RECEBER - RIBEIRAO	800.348,22	D	800.348,22	800.348,22	800.348,22	C		
1.1.1.91.1211	DIVIDENDOS A RECEBER - ILHA GRANDE	4.283.653,78	D	2.000.000,00	2.000.000,00	2.000.000,00	C	2.283.653,78	D
1.1.1.91.1216	DIVIDENDOS A RECEBER - ACARI	5.980.687,37	D	3.500.000,00	3.500.000,00	3.500.000,00	C	2.480.687,37	D
1.1.1.91.1218	DIVIDENDOS A RECEBER - ANEMOI	7.235.581,29	D	4.000.000,00	4.000.000,00	4.000.000,00	C	3.235.581,29	D
1.1.1.91.1219	DIVIDENDOS A RECEBER - APLOTIS	6.847.314,45	D	3.500.000,00	3.500.000,00	3.500.000,00	C	3.347.314,45	D
1.1.1.91.1220	DIVIDENDOS A RECEBER - ARENA	4.011.235,87	D	3.500.000,00	3.500.000,00	3.500.000,00	C	511.235,87	D
1.1.1.91.99	OUTROS			54.400.000,00		54.400.000,00	D	54.400.000,00	D
1.1.1.91.9902	CONTAS RECEBER REDUCAO DE CAPITAL SOCIAL			54.400.000,00		54.400.000,00	D	54.400.000,00	D
1.2	ATIVO NAO CIRCULANTE	607.406.972,09	D	97.470,67	56.752.451,17	56.660.030,50	C	561.746.941,59	D
1.2.0.5	TRIBUTOS COMPENSAVEIS	317,41	D	3,14		3,14	D	320,55	D
1.2.0.51	TRIBUTOS FIDELIARIS	317,41	D	3,14		3,14	D	320,55	D
1.2.0.51.01	IMPOSTO DE RENDA	317,41	D	3,14		3,14	D	320,55	D
1.2.0.51.0102	SALDO NEGATIVO IRRPJ	317,41	D	3,14		3,14	D	320,55	D
1.2.0.6	DEPOSITOS JUDICIAIS E CAUCOES	22.250,82	D			0,00		22.250,82	D
1.2.0.61	DEPOSITOS JUDICIAIS	22.250,82	D			0,00		22.250,82	D
1.2.0.61.01	TRABALHISTAS	22.250,82	D			0,00		22.250,82	D
1.2.0.61.0101	PROCESSOS TRABALHISTAS	22.250,82	D			0,00		22.250,82	D
1.2.2.0	BENS E ATIV NAO VINC A COND E PERM DO SE	607.384.403,86	D	97.417,53	56.752.451,17	56.660.033,64	C	551.724.370,22	D
1.2.2.01	PARTICIPACOES SOCIAIS TARIAS PERMANENTES	607.384.403,86	D	97.417,53	56.752.451,17	56.660.033,64	C	551.724.370,22	D
1.2.2.01.01	AVALIADAS PELA EQUIVALENCIA PATRIMONIAL	607.384.403,86	D	97.417,53	56.752.451,17	56.660.033,64	C	551.724.370,22	D
1.2.2.01.0110	F. PATRIMONIAL - ILHA GRANDE	70.024.878,34	D		7.750.336,27	7.750.336,27	C	62.274.542,07	D
1.2.2.01.0111	F. PATRIMONIAL - PALMAS	63.649.352,30	D		5.010.043,51	5.010.043,51	C	58.639.308,79	D
1.2.2.01.0113	F. PATRIMONIAL - RIBEIRAO	54.563.119,11	D		7.761.205,78	7.761.205,78	C	46.791.913,33	D
1.2.2.01.0123	F. PATRIMONIAL - ARENA	81.327.643,93	D		5.549.273,28	5.549.273,28	C	75.778.370,65	D
1.2.2.01.0129	F. PATRIMONIAL - ACARI	90.321.208,05	D		7.527.162,42	7.527.162,42	C	82.794.045,63	D
1.2.2.01.0130	F. PATRIMONIAL - ANEMOI	78.503.555,43	D	34.470,32	7.000.000,00	6.965.529,68	C	71.538.025,75	D
1.2.2.01.0131	F. PATRIMONIAL - APLOTIS	77.413.771,89	D	57.847,71	7.500.000,00	7.442.052,79	C	69.971.668,10	D
1.2.2.01.0149	F. PATRIMONIAL - ALBUQUE RQUE	91.969.924,81	D		7.654.429,91	7.654.429,91	C	83.941.494,90	D
2	PASSIVO E PATRIMONIO LIQUIDO	653.719.877,31	C	18.304.477,64	641,28	18.303.836,36	D	635.416.040,96	C
2.1	PASSIVO CIRCULANTE	28.538.437,75	C	18.304.477,64	641,28	18.303.836,36	D	10.234.601,39	C
2.1.0.1	FORN CEDI DORES	3.490,98	C	4.110,55	619,57	3.490,98	D		
2.1.0.13	MATERIAS E SERVIÇOS	3.490,98	C	4.110,55	619,57	3.490,98	D		
2.1.0.13.01	FORN CEDI DORES NO PAIS	3.490,98	C	4.110,55	619,57	3.490,98	D		
2.1.0.13.0111	PROVISOES DE FORN CEDI DORES - MEXICO	1.012,70	C	1.012,70		1.012,70	D		
2.1.0.13.0114	PROVISOES DE FORN CEDI DORES	2.478,28	C	3.097,85	619,57	2.478,28	D		

DS
UGS

DS
RS



Certifico o registro sob o nº 341.557/25-0 em 22/09/2025 da empresa BRISE ENERGIAS RENOVAVEIS S/A., NIRE nº 35300459211, protocolado sob o nº 2905406252. Esta cópia foi autenticada digitalmente e assinada em 25/09/2025 por MARINA CENTURION DARDANI – Secretário Geral. Autenticação: 277084076. A JUCESP garante a autenticidade do registro e da Certidão de Inteiro Teor quando visualizado diretamente no portal www.jucesponline.sp.gov.br.


BRISE ENERGIAS RENOVAVEIS S.A.
BALANÇO PATRIMONIAL
EXERCÍCIO FINDO EM 31/05/2025
 (Valores em Reais)

		01/05/2025			31/05/2025		
Código	Descrição	Ativo	Passivo	Patrimônio Líquido	Patrimônio Líquido	Patrimônio Líquido	
2.1.0.5	TRIBUTOS	79,61	C	18,87	21,71	2,84 C	32,45 C
2.1.0.51	TRIBUTOS FIDUCIÁRIOS	79,61	C	18,87	21,71	2,84 C	32,45 C
2.1.0.51.03	Impostos	10,49	C	-	3,04	3,04 C	13,53 C
2.1.0.51.04	Cofins	19,17	C	18,87	-	0,70 D	18,97 C
2.1.0.7	DIVIDENDOS DECLARADOS E JUROS SOBRE O CAPITAL	28.534.917,16	C	18.300.348,22	18.300.348,22	0	10.234.568,94 C
2.1.0.71	DIVIDENDOS	28.534.917,16	C	18.300.348,22	18.300.348,22	0	10.234.568,94 C
2.1.0.71.03	DIVIDENDOS - BRISE ENERGIAS RENOVAVEIS S.A.	28.534.917,16	C	18.300.348,22	18.300.348,22	0	10.234.568,94 C
2.7	PASSIVO NÃO CIRCULANTE	20.816.639,24	C	0,00	0,00	0,00	20.816.639,24 C
2.2.0.7	EMPRESAS, FINANCIAMENTOS E DEBITOS	20.816.639,24	C	0,00	0,00	0,00	20.816.639,24 C
2.2.0.75	MUTUOS, CORTIÇOS E CONTROLADAS OU CONTROLADAS	20.816.639,24	C	0,00	0,00	0,00	20.816.639,24 C
2.2.0.75.17	MUTUO - PALMAS	5.943.139,24	C	0,00	0,00	0,00	5.943.139,24 C
2.2.0.75.18	MUTUO - ADAMI	11.619.000,00	C	0,00	0,00	0,00	11.619.000,00 C
2.2.0.75.19	MUTUO - APLOTTES	1.870.000,00	C	0,00	0,00	0,00	1.870.000,00 C
2.2.0.75.70	MUTUO - ANEMOI	1.434.500,00	C	0,00	0,00	0,00	1.434.500,00 C
2.4	PATRIMONIO LIQUIDO	604.354.800,32	C	0,00	604.354.800,32	0,00	604.354.800,32 C
2.4.0.1	CAPITAL SOCIAL	585.756.291,69	C	0,00	585.756.291,69	0,00	585.756.291,69 C
2.4.0.11	CAPITAL SUBSCRITO	585.756.291,69	C	0,00	585.756.291,69	0,00	585.756.291,69 C
2.4.0.11.01	NACIONAL	585.756.291,69	C	0,00	585.756.291,69	0,00	585.756.291,69 C
2.4.0.11.0101	Capital Social	585.756.291,69	C	0,00	585.756.291,69	0,00	585.756.291,69 C
2.4.0.2	RESERVAS DE CAPITAL	0,50	C	0,00	0,00	0,50 C	0,50 C
2.4.0.29	OUTROS	0,50	C	0,00	0,00	0,50 C	0,50 C
2.4.0.29.01	OUTROS	0,50	C	0,00	0,00	0,50 C	0,50 C
2.4.0.4	RESERVAS DE LUCRO	9.108.508,13	C	0,00	9.108.508,13	0,00	9.108.508,13 C
2.4.0.41	RESERVA LEGAL	9.108.508,13	C	0,00	9.108.508,13	0,00	9.108.508,13 C
2.4.0.41.01	Reserva Legal	9.108.508,13	C	0,00	9.108.508,13	0,00	9.108.508,13 C
6	RESULTADO ANTES DA DEDUÇÃO DE IMPOSTOS	12.626.851,06	D	1.357.285,04	96.994,76	1.260.290,28 D	14.087.141,34 D
6.1	RESULTADO NAS ATIVIDADES	14.577,44	D	619,57	4.110,55	3.490,98 C	11.086,46 D
6.1.0.5	() GASTOS OPERACIONAIS	14.577,44	D	619,57	4.110,55	3.490,98 C	11.086,46 D
6.1.0.54	ADMINISTRAÇÃO CENTRAL	14.577,44	D	619,57	4.110,55	3.490,98 C	11.086,46 D
6.1.0.54.08	SERVICOS DE TERCEIROS	13.452,04	D	619,57	3.547,85	2.928,28 C	10.523,76 D
6.1.0.54.0806	Honorários De Contabilidade E Auditoria	10.073,76	D	-	-	0,00	10.073,76 D
6.1.0.54.0815	SERVICOS DE DESPACHANTE	900,00	D	-	450,00	450,00 C	450,00 D
6.1.0.54.0816	PROVISÃO HONORARIO CONTABIL E AUDITORIA	2.478,28	D	619,57	3.097,85	2.478,28 C	450,00 D
6.1.0.54.19	GASTOS DIVERSOS	1.125,40	D	-	562,70	562,70 C	562,70 D
6.1.0.54.1922	Reembolso De Despesas	1.125,40	D	-	562,70	562,70 C	562,70 D
6.2	RESULTADO NA OPERAÇÃO	12.797.621,28	D	1.357.451,17	92.417,53	1.260.033,64 D	14.057.654,97 D
6.2.0.1	EQUIVALENCIA PATRIMONIAL	12.797.621,28	D	1.357.451,17	92.417,53	1.260.033,64 D	14.057.654,97 D
6.2.0.15	ATIVIDADES NÃO VINCULADAS A CONCESSÃO DO	12.797.621,28	D	1.357.451,17	92.417,53	1.260.033,64 D	14.057.654,97 D
6.2.0.15.01	GANHO NA EQUIVALENCIA PATRIMONIAL	3.514.323,07	C	-	92.417,53	92.417,53 C	3.606.740,60 C
6.2.0.15.0101	GANHO NA EQUIVALENCIA PATRIMONIAL	3.514.323,07	C	-	92.417,53	92.417,53 C	3.606.740,60 C
6.2.0.15.02	() PERDA NA EQUIVALENCIA PATRIMONIAL	16.311.944,35	D	1.357.451,17	-	1.357.451,17 D	17.669.395,52 D
6.2.0.15.0201	() PERDA NA EQUIVALENCIA PATRIMONIAL	16.311.944,35	D	1.357.451,17	-	1.357.451,17 D	17.669.395,52 D
6.3	RESULTADO FINANCEIRO	14.652,34	D	4.214,30	466,68	3.747,62 D	18.399,96 D
6.3.0.1	RECEITAS FINANCEIRAS	2.204,62	C	21,71	466,68	444,97 C	2.649,59 C
6.3.0.11	RECEITAS FINANCEIRAS	2.204,62	C	21,71	466,68	444,97 C	2.649,59 C
6.3.0.11.01	RECEITA COM APLICAÇÕES FINANCEIRAS	2.301,10	C	-	463,54	463,54 C	2.764,64 C
6.3.0.11.0101	RECEITA COM APLIC. FINANCEIRAS - (CAIXA)	793,40	C	-	0,78	0,78 C	794,18 C
6.3.0.11.0103	RECEITA DE APLIC. IN - COMPL. COMPETENCIA	1.507,70	C	-	462,76	462,76 C	1.970,46 C
6.3.0.11.11	() TRIBUTOS SOBRE RECEITAS FINANCEIRAS	107,54	D	21,71	-	21,71 D	179,25 D
6.3.0.11.1101	PIS/S/RECEITAS FINANCEIRAS	15,05	D	3,04	-	3,04 D	18,09 D
6.3.0.11.1102	COFINS/RECEITAS FINANCEIRAS	92,49	D	18,67	-	18,67 D	111,16 D
6.3.0.11.99	OUTRAS RECEITAS FINANCEIRAS	11,06	C	-	3,14	3,14 C	14,20 C
6.3.0.11.9902	Outras Recintas Financeiras	11,06	C	-	3,14	3,14 C	14,20 C
6.3.0.5	() DI SPENSAS FINANCEIRAS	16.856,96	D	4.182,59	-	4.182,59 D	21.049,55 D
6.3.0.51	DESPESAS FINANCEIRAS	16.856,96	D	4.182,59	-	4.182,59 D	21.049,55 D

DS
UGS

DS
RS





BRISE ENERGIAS RENOVAVEIS S.A.
BALANÇO PATRIMONIAL
EXERCÍCIO FINDO EM 31/05/2025
(Valores em Reais)

		01/05/2025		31/05/2025	
Código	Descrição	Ativo	Passivo	Ativo	Passivo
6.3.0.51.99	OUTRAS DESPESAS FINANCEIRAS	16.856,96 D	4.192,59	4.192,59 D	21.049,55 D
6.3.0.51.9902	CARTA FIANÇA	16.856,96 D	4.192,59	4.192,59 D	21.049,55 D


DocuSigned by:

 F01ADAC23C72448
 LUIS CARLOS GOMES DA SILVA JUNIOR
 CONTADOR: CRC 15179147/0 0

DS
UGS

DS
RS





Capítulo 5 - Cisão Parcial da BRISE ENERGIAS RENOVÁVEIS S.A. para segregar Participação Em Investimentos (Ações De 08 Empresas SPEs investidas) e transferência para IBITU ENERGIAS RENOVÁVEIS S.A.

2 – LIVROS E ESCRITURAÇÃO

Os livros da **BRISE ENERGIA RENOVÁVEIS S.A. (“BRISE”)** e da **IBITU ENERGIAS RENOVÁVEIS S.A. (“IBITU RENOVÁVEIS”)** em que constam os registros respectivamente de **BRISE ENERGIAS RENOVÁVEIS S.A. para segregar Participação Em Investimentos (Ações De 08 Empresas SPEs investidas)**, e que integram a parcela objeto do presente instrumento, acham-se revestidos de todas as formalidades legais e fiscais, tendo sido escriturados de acordo com os princípios fundamentais de contabilidade, uniforme e consistentemente aplicados.

3 – VERIFICAÇÃO DOS ATIVOS

Os ativos objeto do presente instrumento foi verificado, têm existência real, e estão suportados por documentação legal e idônea.

4 - AVALIAÇÃO DO ACERVO LÍQUIDO

O acervo líquido a ser cindido e Incorporado pela empresa **IBITU RENOVÁVEIS** através da transferência de **BRISE ENERGIA RENOVÁVEIS S.A. Para segregar Participação Em Investimentos (Ações De 08 Empresas Spes) + Reduções de capital a receber detidas pela BRISE**, foi avaliado pelo respectivo valor contábil, nos termos dos artigos 183 e 184 da Lei das Sociedades por Ações (Critérios de Avaliação do Ativo e Passivo, respectivamente), com base no Balanço Patrimonial da **BRISE**, levantados em 31 de maio de 2025, e com base no presente documento de **Laudo Cisão Parcial de empresas para Reorganização societária do Grupo Ibitu, capítulo 1 a 4 anteriores de cisão parcial das subsidiárias integrais PALMAS, ACARI, APELIOTES e ANEMOI**, nesta data de 30 de junho de 2025, sendo composto pelos seguintes ativos registrados no Ativo Não Circulante da **BRISE**, e pelo efeito da Cisão Parcial das suas subsidiárias integrais conforme quadro abaixo:

DS
UGS

DS
AS

JUCESP
22 09 25

ATIVO NÃO CIRCULANTE	
BENS E ATIV NAO VINC A CONC E PERM DO SE	
PARTICIPACOES SOCIETARIAS PERMANENTES	
AVALIADAS PELA EQUIVALENCIA PATRIMONIAL	
E. PATRIMONIAL – ILHA GRANDE	R\$ 62.274.542,07
E. PATRIMONIAL – PALMAS	R\$ 58.639.308,79
E. PATRIMONIAL – RIBEIRAO	R\$ 46.791.913,33
E. PATRIMONIAL – ARENA	R\$ 75.773.370,65
E. PATRIMONIAL – ACARI	R\$ 82.794.045,63
E. PATRIMONIAL – ANEMOI	R\$ 71.538.025,75
E. PATRIMONIAL – APELIOTES	R\$ 69.971.669,10
E. PATRIMONIAL – ALBUQUERQUE	R\$ 83.941.494,90
TOTAL	R\$ 551.724.370,22
CREDITOS A RECEBER	
OUTROS	
CONTAS RECEBER REDUCAO DE CAPITAL SOCIAL	R\$ 54.400.000,00
TOTAL	R\$ 54.400.000,00
TOTAL DE ATIVOS	R\$ 606.124.370,22
(-) CISÃO PARCIAL PALMAS (Capítulo 1 do presente Laudo)	(R\$ 5.943.139,24)
(-) CISÃO PARCIAL ACARI (Capítulo 2 do presente Laudo)	(R\$ 11.619.000,00)
(-) CISÃO PARCIAL APELIOTES (Capítulo 3 do presente Laudo)	(R\$ 1.820.000,00)
(-) CISÃO PARCIAL ANEMOI (Capítulo 4 do presente Laudo)	(R\$ 1.434.500,00)
(=) ACERVO LÍQUIDO	R\$ 585.307.730,98

DS
UGS

DS
RS




JUCESP
5 - BALANÇO PATRIMONIAL

Com base nos critérios anteriormente descritos, foi levantado o Balanço Patrimonial da **BRISE** e sua controladora **IBITU RENOVAVEIS**, datados de 31 de maio de 2025, que passam a integrar o presente Laudo de Avaliação como **Anexo I**, que constitui parte integrante e indissociável deste instrumento.

DS
UGS

DS
RS



Em decorrência dos exames e das análises efetuadas, concluímos que o acervo líquido correspondente ao valor contábil das **BRISE ENERGIA RENOVÁVEIS S.A** para segregar Participação em Investimentos (Ações De 08 Empresas SPEs) + Reduções de Capital a receber contidos no Balanço Patrimonial da empresa **BRISE** a ser incorporado pela empresa **IBITU RENOVAVEIS**, avaliado segundo os critérios anteriormente descritos, é positivo no valor de **R\$ 585.307.730,98** (quinhentos e oitenta e cinco milhões, trezentos e sete mil, setecentos e trinta reais e noventa e oito centavos), na data-base de 31 de maio de 2025.

Nessas condições, submetemos este Laudo de Avaliação à apreciação da administração do Grupo **IBITU ENERGIA**, colocando-nos à disposição para quaisquer esclarecimentos adicionais.

Em vista do exposto, encerramos o presente Laudo de Avaliação, assinando-o digitalmente.


São Paulo, 30 de Junho de 2025.

DocuSigned by:
Alex Viana dos Santos
20F30707A1D0436
PRO-CONTATY CONTABILIDADE S/S LTDA. - EPP
CRC: 2SP 016759/0-8

DS
UGS

DS
AS





Balancos Patrimoniais das empresas BRISE ENERGIAS RENOVAVEIS S.A. e IBITU ENERGIAS RENOVAVEIS S.A.

DS
UGS

DS
AS





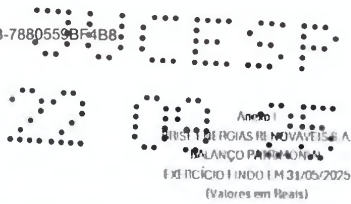
BRISA ENERGIA RENOVAVEIS S.A.
BALANÇO PATRIMONIAL
1º TRIMESTRE FINDO EM 31/05/2025
(Valores em Reais)

		01/05/2025		31/05/2025	
CLASS	DESCRICAO	ATIVO	PASSIVO	ATIVO	PASSIVO
1	ATIVO	640.893.076,29	D 54.483.757,91	74.057.879,55	19.564.176,64
1.1	ATIVO CIRCULANTE	33.486.054,16	D 54.401.332,74	18.305.478,38	36.085.903,86
1.1.0.1	CAIXA E EQUIVALENTES DE CAIXA	46.480,01	D 1.332,24	5.080,16	3.747,92
1.1.0.11	CAIXA	5.780,93	D 0,78	4.211,46	4.210,68
1.1.0.11.02	CONTAS BANCARIAS A VISTA	5.780,93	D 0,78	4.211,46	4.210,68
1.1.0.11.0212	BANCO ITAU	5.780,93	D 0,78	4.211,46	4.210,68
1.1.0.12	EQUIVALENTES DE CAIXA	40.699,08	D 1.331,46	868,70	467,76
1.1.0.12.01	APLICACOES FINANCEIRAS	40.699,08	D 1.331,46	868,70	467,76
1.1.0.12.0117	Banco BTGPactual CDB	40.699,08	D 467,76	467,76	41.161,84
1.1.0.12.0198	() SALDO LIQ APLICACAO CAIXA LIVRE	382,29	D 382,29	495,41	104,17
1.1.0.12.0199	SALDO LIQU APLICACOES CAIXA LIVRE	382,29	D 495,41	382,29	104,17
1.1.0.5	TRIBUTOS COMPENSAVLS	355,76	D 0,00	0,00	355,76
1.1.0.51	TRIBUTOS FIDELIAS	355,76	D 0,00	0,00	355,76
1.1.0.51.03	IMPOSTO DE RENDA RETIDO NA FONTE	178,74	D 0,00	0,00	178,74
1.1.0.51.0301	Impostos/Ativos Financeiras	178,74	D 0,00	0,00	178,74
1.1.0.51.99	OUTROS	177,57	D 0,00	0,00	177,57
1.1.0.51.9907	ITE A RECEPVAR	177,57	D 0,00	0,00	177,57
1.1.1.9	OUTROS ATIVOS CIRCULANTES	33.439.218,39	D 54.400.000,00	18.300.348,22	36.099.651,78
1.1.1.91	CREDITOS A RECEBER	33.439.218,39	D 54.400.000,00	18.300.348,22	36.099.651,78
1.1.1.91.12	DIVIDNDOS E JUROS SOBRE CAPITAL PROPRIO	33.439.218,39	D 18.300.348,22	18.300.348,22	15.138.870,17
1.1.1.91.1209	DIVIDNDOS A RECEBER - PALMAS	4.285.397,46	D 1.000.000,00	1.000.000,00	3.285.397,46
1.1.1.91.1210	DIVIDNDOS A RECEBER - RIBEIRAO	800.348,22	D 800.348,22	800.348,22	0,00
1.1.1.91.1211	DIVIDNDOS A RECEBER - ILHA GRANDE	4.283.653,78	D 2.000.000,00	2.000.000,00	2.283.653,78
1.1.1.91.1216	DIVIDNDOS A RECEBER - ACARI	5.980.687,32	D 3.500.000,00	3.500.000,00	2.480.687,32
1.1.1.91.1218	DIVIDNDOS A RECEBER - ANEMOI	7.235.581,29	D 4.000.000,00	4.000.000,00	3.235.581,29
1.1.1.91.1219	DIVIDNDOS A RECEBER - APLOTIOTS	6.847.314,45	D 3.500.000,00	3.500.000,00	3.347.314,45
1.1.1.91.1220	DIVIDNDOS A RECEBER - ARINA	4.011.235,87	D 3.500.000,00	3.500.000,00	511.235,87
1.1.1.91.99	OUTROS	0,00	D 54.400.000,00	54.400.000,00	54.400.000,00
1.1.1.91.9907	CONTAS RECEBER DUCAO DE CAPITAL SOCIAL	0,00	D 54.400.000,00	54.400.000,00	54.400.000,00
1.2	ATIVO NAO CIRCULANTE	607.406.977,09	D 92.470,67	55.752.451,17	55.660.030,50
1.2.0.5	TRIBUTOS COMPENSAVLS	317,41	D 3,14	3,14	320,55
1.2.0.51	TRIBUTOS FIDELIAS	317,41	D 3,14	3,14	320,55
1.2.0.51.01	IMPOSTO DE RENDA	317,41	D 3,14	3,14	320,55
1.2.0.51.0107	SALDO NEGATIVO IRPJ	317,41	D 3,14	3,14	320,55
1.2.0.6	DEPOSITOS JUDICIAIS E CAUCOES	72.250,87	D 0,00	0,00	72.250,87
1.2.0.61	DEPOSITOS JUDICIAIS	72.250,87	D 0,00	0,00	72.250,87
1.2.0.61.01	TRABALHISTAS	72.250,87	D 0,00	0,00	72.250,87
1.2.0.61.0101	PROCESSOS TRABALHISTAS	72.250,87	D 0,00	0,00	72.250,87
1.2.2.0	BIENS E ATIV NAO VINC A CONCE PERM DO SE	607.384.403,86	D 92.417,53	55.752.451,17	55.660.033,64
1.2.2.01	PARTICIPACOES SOCIAIS TARIAS PERMANENTES	607.384.403,86	D 92.417,53	55.752.451,17	55.660.033,64
1.2.2.01.01	AVALIADAS PLATE EQUIVALENCIA PATRIMONIAL	607.384.403,86	D 92.417,53	55.752.451,17	55.660.033,64
1.2.2.01.0110	F. PATRIMONIAL - ILHA GRANDE	70.024.878,34	D 7.750.336,27	7.750.336,27	62.274.542,07
1.2.2.01.0111	F. PATRIMONIAL - PALMAS	63.649.352,30	D 5.010.043,51	5.010.043,51	58.639.308,79
1.2.2.01.0113	F. PATRIMONIAL - RIBEIRAO	54.563.119,11	D 7.761.205,78	7.761.205,78	46.801.913,33
1.2.2.01.0123	F. PATRIMONIAL - ARINA	81.327.643,93	D 5.549.273,28	5.549.273,28	75.778.370,65
1.2.2.01.0129	F. PATRIMONIAL - ACARI	90.321.208,05	D 7.527.162,42	7.527.162,42	82.794.045,63
1.2.2.01.0130	F. PATRIMONIAL - ANEMOI	78.503.555,43	D 34.470,32	7.000.000,00	6.965.578,68
1.2.2.01.0131	F. PATRIMONIAL - APLOTIOTS	77.413.171,89	D 57.947,21	7.500.000,00	69.871.668,10
1.2.2.01.0149	F. PATRIMONIAL - ALBUQUEQUE	91.595.924,81	D 7.654.429,91	7.654.429,91	83.941.494,90
7	PASSIVO E PATRIMONIO LIQUIDO	653.719.877,31	C 18.304.477,64	641,28	18.303.836,36
2.1	PASSIVO CIRCULANTE	26.538.437,75	C 18.304.477,64	641,28	18.303.836,36
2.1.0.1	FORNEDORES	3.490,98	C 4.110,55	619,57	3.490,98
2.1.0.13	MATERIAS E SERVIÇOS	3.490,98	C 4.110,55	619,57	3.490,98
2.1.0.13.01	FORNEDORES NO PAIS	3.490,98	C 4.110,55	619,57	3.490,98
2.1.0.13.0111	PROVISOES DE FORNEDORES - MERCADO	1.012,70	C 1.012,70	0,00	1.012,70
2.1.0.13.0114	PROVISOES DE FORNEDORES	2.478,28	C 3.097,85	619,57	2.478,28

DS
UGS

DS
AS





		01/05/2025				31/05/2025			
Conta	Descrição	Saldo	Exercício	Saldo	Exercício	Var. patrimonial	Var. patrimonial	Var. patrimonial	Var. patrimonial
2.1.0.5	TRIBUTOS	29,61	C	18,87	21,71	2,84	C	32,45	C
2.1.0.51	TRIBUTOS FIDEJUVIS	29,61	C	18,87	21,71	2,84	C	32,45	C
2.1.0.51.03	Pis	10,49	C		3,04	3,04	C	13,53	C
2.1.0.51.01	Cofins	19,12	C	18,87		0,20	D	18,97	C
2.1.0.7	DIVIDENDOS DE CLARADOS E JUROS SOBRE O CA	28.534.917,16	C	18.300.348,22		18.300.348,22	D	10.734.568,94	C
2.1.0.71	DIVIDENDOS	28.534.917,16	C	18.300.348,22		18.300.348,22	D	10.734.568,94	C
2.1.0.71.03	DIVIDENDOS - IR JURETIC	28.534.917,16	C	18.300.348,22		18.300.348,22	D	10.734.568,94	C
2.2	PASSIVO NÃO CIRCULANTE	20.816.639,24	C			0,00		20.816.639,24	C
2.2.0.2	EMPRESAS, FINANCIAMENTOS E DEBITOS	20.816.639,24	C			0,00		20.816.639,24	C
2.2.0.75	MUTUOS - COLIGADAS E CONTROLADAS OU CONT	20.816.639,24	C			0,00		20.816.639,24	C
2.2.0.75.17	MUTUO - PALMAS	5.943.139,24	C			0,00		5.943.139,24	C
2.2.0.75.18	MUTUO - ACARÉ	11.619.000,00	C			0,00		11.619.000,00	C
2.2.0.75.19	MUTUO - APRELIOS	1.870.000,00	C			0,00		1.870.000,00	C
2.2.0.75.20	MUTUO - ANEMOI	1.434.500,00	C			0,00		1.434.500,00	C
2.4	PATRIMONIO LIQUIDO	604.264.800,32	C			0,00		604.264.800,32	C
2.4.0.1	CAPITAL SOCIAL	595.256.291,69	C			0,00		595.256.291,69	C
2.4.0.11	CAPITAL SUBSCRITO	595.256.291,69	C			0,00		595.256.291,69	C
2.4.0.11.01	NACIONAL	595.256.291,69	C			0,00		595.256.291,69	C
2.4.0.11.01.01	Capital Social	595.256.291,69	C			0,00		595.256.291,69	C
2.4.0.2	RESERVAS DE CAPITAL	0,50	C			0,00		0,50	C
2.4.0.29	OUTROS	0,50	C			0,00		0,50	C
2.4.0.29.01	OUTROS	0,50	C			0,00		0,50	C
2.4.0.29.01.01	OUTROS	0,50	C			0,00		0,50	C
2.4.0.4	RESERVAS DE LUCRO	9.108.508,13	C			0,00		9.108.508,13	C
2.4.0.41	RESERVA LEGAL	9.108.508,13	C			0,00		9.108.508,13	C
2.4.0.41.01	Reserva Legal	9.108.508,13	C			0,00		9.108.508,13	C
6	RESULTADO ANTES DA CESSAÇÃO DE	12.806.851,06	D	1.357.283,04	96.994,76	1.260.290,28	D	14.087.141,34	D
6.1	RESULTADO NAS ATIVIDADES	14.577,44	D	619,57	4.110,55	3.490,98	C	11.086,46	D
6.1.0.5	() GASTOS OPERACIONAIS	14.577,44	D	619,57	4.110,55	3.490,98	C	11.086,46	D
6.1.0.54	ADMINISTRACAO CENTRAL	14.577,44	D	619,57	4.110,55	3.490,98	C	11.086,46	D
6.1.0.54.08	SERVICOS DE TERCEIROS	13.452,04	D	619,57	3.547,85	2.928,28	C	10.523,76	D
6.1.0.54.08.06	Honorarios De Contabilidade e Auditoria	10.073,76	D			0,00		10.073,76	D
6.1.0.54.08.15	SERVICOS DE DISPATCHING	900,00	D		450,00	450,00	C	450,00	D
6.1.0.54.08.16	PROVISAO HONORARIO CONTABIL E AUDITORIA	2.478,28	D	619,57	3.097,85	2.478,28	C		
6.1.0.54.19	GASTOS DIVERSOS	1.125,40	D		562,70	562,70	C	562,70	D
6.1.0.54.19.22	Reembolso De Despesas	1.125,40	D		562,70	562,70	C	562,70	D
6.2	RESULTADO NA OPERACAO	12.797.621,78	D	1.357.451,17	92.417,53	1.260.033,64	D	14.057.654,92	D
6.2.0.1	EQUIVALENCIA PATRIMONIAL	12.797.621,78	D	1.357.451,17	92.417,53	1.260.033,64	D	14.057.654,92	D
6.2.0.15	ATIVIDADES NAO VINCULADAS A CONCESSAO DO	12.797.621,78	D	1.357.451,17	92.417,53	1.260.033,64	D	14.057.654,92	D
6.2.0.15.01	GANHO NA EQUIVALENCIA PATRIMONIAL	3.514.323,07	C		92.417,53	92.417,53	C	3.606.740,60	C
6.2.0.15.01.03	GANHO NA EQUIVALENCIA PATRIMONIAL	3.514.323,07	C		92.417,53	92.417,53	C	3.606.740,60	C
6.2.0.15.02	() PERDA NA EQUIVALENCIA PATRIMONIAL	16.311.944,35	D	1.357.451,17		1.357.451,17	D	17.664.395,52	D
6.2.0.15.02.01	() PERDA NA EQUIVALENCIA PATRIMONIAL	16.311.944,35	D	1.357.451,17		1.357.451,17	D	17.664.395,52	D
6.3	RESULTADO FINANCEIRO	14.652,34	D	4.214,30	466,68	3.747,62	D	18.399,86	D
6.3.0.1	RECEITAS FINANCEIRAS	2.204,62	C	21,71	466,68	444,97	C	2.649,59	C
6.3.0.11	RECEITAS FINANCEIRAS	2.204,62	C	21,71	466,68	444,97	C	2.649,59	C
6.3.0.11.01	RECEITA COM APLICACOES FINANCEIRAS	2.201,10	C		463,54	463,54	C	2.764,64	C
6.3.0.11.01.01	RECEITA COM APLICACOES FINANCEIRAS (CAIXA)	793,40	C		0,78	0,78	C	794,18	C
6.3.0.11.01.03	RECEITA DE APLICACOES FINANCEIRAS - COMPLETACAO	1.507,70	C		462,76	462,76	C	1.970,46	C
6.3.0.11.11	() TRIBUTOS SOBRE RECEITAS FINANCEIRAS	107,54	D	21,71		21,71	D	129,25	D
6.3.0.11.11.01	PIS SOBRE RECEITAS FINANCEIRAS	15,05	D		3,04	3,04	D	18,09	D
6.3.0.11.11.02	COFINS SOBRE RECEITAS FINANCEIRAS	92,49	D	18,67		18,67	D	111,16	D
6.3.0.11.99	OUTRAS RECEITAS FINANCEIRAS	11,06	C		3,14	3,14	C	14,20	C
6.3.0.11.99.02	Outras Receitas Financeiras	11,06	C		3,14	3,14	C	14,20	C
6.3.0.5	() DESPESAS FINANCEIRAS	16.856,96	D	4.192,59		4.192,59	D	21.049,55	D
6.3.0.51	RECEITAS FINANCEIRAS	16.856,96	D	4.192,59		4.192,59	D	21.049,55	D

DS
UGS

DS
RS





Anexo
BRISA ENERGIAS RENOVAVEIS S.A.
BALANÇO PATRIMONIAL
EXERCÍCIO FINDO EM 31/05/2025
(Valores em Reais)

Código	Descrição	01/05/2025		31/05/2025	
		Ativo	Passivo	Ativo	Passivo
6.3.0.51.99	OUTRAS DESPESAS FINANCEIRAS	16.856,96	D	4.192,59	4.192,59 D
6.3.0.51.9902	CARTA FINANCA	16.856,96	D	4.192,59	4.192,59 D

DocuSigned by:

FLYADAC23C72449
LUI S CARLOS GOMI S DA SILVA JUNIOR
CONTADOR: CRC 1SP291424/O 0

DS
UGS

DS
AS





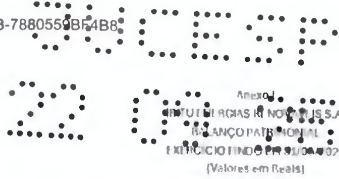
01/05/2025 31/05/2025

Table with columns: Conta, Descrição, Balanço em 01/05/2025, Balanço em 31/05/2025. Rows include ATIVO, ATIVO CIRCULANTE, CAIXA E EQUIVALENTES DE CAIXA, and various sub-accounts like BANCO SANTANDER, BANCO ITAU, and IMPOSTO DE RENDA.

DS UGS

DS AS





		01/05/2025				31/05/2025			
Conta	Descrição	Saldo Inicial	Saldo Final	Entradas	Saídas	Saldo Inicial	Saldo Final	Entradas	Saídas
1.1.1.91.0327	TÍTULOS A RECEBER AMONTADA			6.010,00		6.010,00	6.010,00	D	6.010,00
1.1.1.91.0331	TÍTULOS A RECEBER COLIBRI			6.010,00		6.010,00	6.010,00		0,00
1.1.1.91.0335	TÍTULOS A RECEBER ARENA			11.329,96		11.329,96	11.329,96		0,00
1.1.1.91.0339	TÍTULOS A RECEBER CALDI IRÃO GRANDE 2	2.140,61	D						0,00
1.1.1.91.0341	TÍTULOS A RECEBER ACAPI			11.329,96		11.329,96	11.329,96		0,00
1.1.1.91.0342	TÍTULOS A RECEBER ANIMOI			11.329,96		11.329,96	11.329,96		0,00
1.1.1.91.0343	TÍTULOS A RECEBER APELIOTES			11.329,96		11.329,96	11.329,96		0,00
1.1.1.91.0344	TÍTULOS A RECEBER ARISTARCO	10.077,33	D	6.010,00		6.010,00	6.010,00		16.087,33
1.1.1.91.0345	TÍTULOS A RECEBER BARTOLOMEU			6.010,00		6.010,00	6.010,00		0,00
1.1.1.91.0346	TÍTULOS A RECEBER BORGES			6.010,00		6.010,00	6.010,00		0,00
1.1.1.91.0347	TÍTULOS A RECEBER BRITI			6.010,00		6.010,00	6.010,00		0,00
1.1.1.91.0348	TÍTULOS A RECEBER CRUZEIRO	4.003,60	D						0,00
1.1.1.91.0349	TÍTULOS A RECEBER DANUBIO	4.003,60	D						0,00
1.1.1.91.0350	TÍTULOS A RECEBER FLORENZ	3.558,77	D						0,00
1.1.1.91.0361	TÍTULOS A RECEBER JAPURA	4.448,45	D						0,00
1.1.1.91.0352	TÍTULOS A RECEBER NOTUS	4.003,60	D						0,00
1.1.1.91.0350	TÍTULOS A RECEBER ALBUQUERQUE			11.329,96		11.329,96	11.329,96		0,00
1.1.1.91.0361	TÍTULOS A RECEBER LIRA	4.003,60	D						0,00
1.1.1.91.17	DIVIDENDOS E JUROS SOBRE CAPITAL PRÓPRIO	71.688.597,01	D	40.566.178,39		74.239.554,43	33.671.376,04	C	38.017.220,97
1.1.1.91.1701	DIVIDENDOS A RECEBER VINTUS	23.353.099,30	D			23.353.099,30	23.353.099,30	C	
1.1.1.91.1703	DIVIDENDOS A RECEBER BRISA	28.534.917,16	D			18.300.348,27	14.300.348,27	C	10.234.568,94
1.1.1.91.1704	DIVIDENDOS A RECEBER COLONIA			16.212.185,57		10.500.000,00	5.712.185,57	D	5.712.185,57
1.1.1.91.1705	DIVIDENDOS A RECEBER ICARAI I			4.536.430,59		4.536.430,59			0,00
1.1.1.91.1706	DIVIDENDOS A RECEBER ICARAI II			6.608.656,37		6.608.656,37			0,00
1.1.1.91.1707	DIVIDENDOS A RECEBER AGUA			8.940.221,84		8.940.200,00	21,04	D	21,04
1.1.1.91.1708	DIVIDENDOS A RECEBER ANDORINHA			4.270.664,92		2.000.000,00	2.270.664,92	D	2.270.664,92
1.1.1.91.1721	DIVIDENDOS A RECEBER CALDI IRÃO GRANDE	19.799.780,55	D						0,00
1.1.1.91.99	OUTROS	23.871.894,32	D	83.812.445,55		83.812.445,55	83.812.445,55	D	107.684.338,87
1.1.1.91.9902	CONTAS RECEBER RE DUCAO DE CAPITAL SOCIAL	23.871.894,32	D						23.871.894,32
1.1.1.91.9904	CONTAS RECEBER RE DUCAO DE CAPITAL RE ORD			83.812.445,55		83.812.445,55	83.812.445,55	D	83.812.445,55
1.2	ATIVO NÃO CIRCULANTE	1.629.598.258,77	D	359.960.265,89		467.818.992,26	107.858.726,37	C	1.521.739.529,40
1.2.0.5	TRIBUTOS COMPAZIVIS	10.817.519,90	D	46.120,47		6.942.833,09	6.896.712,62	C	3.920.807,28
1.2.0.51	TRIBUTOS FIDELIAS	10.817.519,90	D	46.120,47		6.942.833,09	6.896.712,62	C	3.920.807,28
1.2.0.51.01	IMPOSTO DE RENDA	8.627.389,66	D	27.037,64		6.942.833,09	6.915.800,45	C	1.711.589,21
1.2.0.51.0102	SALDO NEGATIVO IRPJ	8.197.208,52	D	22.996,14		6.942.833,09	6.919.836,96	C	1.277.369,57
1.2.0.51.0134	IMPOSTO DE RENDA PAGO A MAIOR	430.183,14	D	4.096,50		4.096,50	434.219,64	D	434.219,64
1.2.0.51.02	CONTRIBUICAO SOCIAL	2.190.430,24	D	19.087,83			19.087,83	D	2.209.218,07
1.2.0.51.0202	SALDO NEGATIVO CSLL	1.589.179,75	D	13.999,36			13.999,36	D	1.603.179,11
1.2.0.51.0204	CSLL PAGA A MAIOR	620.930,49	D	5.488,47		5.488,47	626.438,96	D	626.438,96
1.2.2.0	BIENS E ATIVO NÃO VINC A CONC E PIRIM DO SE	1.392.090.995,06	D	268.266.626,09		476.833.856,50	158.567.230,41	C	1.233.523.764,65
1.2.2.01	PARTICIPACOES SOCIETARIAS PERMANENTES	1.392.090.995,06	D	268.266.626,09		476.833.856,50	158.567.230,41	C	1.233.523.764,65
1.2.2.01.01	AVALIADAS PELA EQUIVALENCIA PATRIMONIAL	1.392.090.995,06	D	268.266.626,09		476.833.856,50	158.567.230,41	C	1.233.523.764,65
1.2.2.01.0304	Ajustamento Para Futuro Aumento De Capit	4.245.500,00	D	305.000,00		305.000,00	4.550.500,00	D	4.550.500,00
1.2.2.01.0105	PATRIMONIAL COLONIA			36.486.165,04		6.277.303,30	30.208.861,74	D	30.208.861,74
1.2.2.01.0106	PATRIMONIAL ICARAI I			60.225.063,14		28.901.274,15	31.323.788,99	D	31.323.788,99
1.2.2.01.0107	PATRIMONIAL ICARAI II			81.277.275,79		34.689.202,46	46.588.073,33	D	46.588.073,33
1.2.2.01.0109	PATRIMONIAL AGUA			53.757.935,54		12.408.227,11	41.349.708,43	D	41.349.708,43
1.2.2.01.0109	PATRIMONIAL ANDORINHA			29.704.591,06		4.500.000,00	25.204.591,06	D	25.204.591,06
1.2.2.01.0126	PATRIMONIAL - E OLOS	8.661.352,34	D	178.413,26			178.413,26	D	8.839.765,60
1.2.2.01.0148	PATRIMONIAL CALDI IRÃO GRANDE	185.240.123,43	D	6.249.029,24		6.249.029,24	191.489.152,67	D	191.489.152,67
1.2.2.01.0158	PATRIMONIAL VINTUS	337.835.202,59	D	3.153,02		337.838.443,18	337.832.290,16	C	202.942,43
1.2.2.01.0159	PATRIMONIAL - BRISA	591.537.945,26	D			1.260.290,28	1.260.290,28	C	590.277.654,98
1.2.2.01.0188	PATRIMONIAL CALDI IRÃO GRANDE 2	264.569.837,44	D			1.162.116,02	1.162.116,02	C	263.407.721,42
1.2.3.2	IMOBILIZADO	1.294.096,06	D	1.461.969,14		660.749,87	801.219,77	D	2.095.316,35
1.2.3.21	GERACAO	63.000,00	D	1.430.897,24		168.440,28	1.262.456,96	D	1.325.456,96
1.2.3.21.01	USINAS IMOBILIZADO EM SERVIÇO			1.430.897,24		105.440,28	1.325.456,96	D	1.325.456,96
1.2.3.21.0114	DIREITO DE USO ARRENDAMENTO			1.430.897,24		1.430.897,24	1.430.897,24	D	1.430.897,24
1.2.3.21.0115	USINAS IMOBILIZADO EM CURSO	63.000,00	D			105.440,28	105.440,28	C	105.440,28

DS
UGS

DS
AS



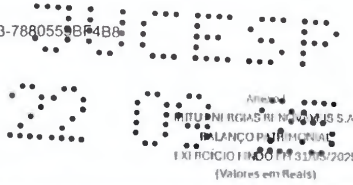


Table with columns: Descrição, Valor, Data, and Bal. It lists financial items such as 'OUTROS CUSTOS CAPITALIZAVIS', 'ADMINISTRACAO', 'USINAS INTANGIVEL EM SERVICO', and 'PASSIVO PATRIMONIO LIQUIDO' with their respective values and dates.

DS UGS

DS AS





BRISA ENERGIA S.A.
 Anexo I
BALANÇO PATRIMONIAL
 EXERCÍCIO FINDO EM 31/05/2025
 (Valores em Reais)

		31/05/2025				31/05/2025			
CODIGO	DESCRICAO	RECEBIVOS	DEBITOS	ATIVO	PASSIVO	RECEBIVOS	DEBITOS	ATIVO	PASSIVO
7.1.0.7	DIVIDENDOS DE CLARADOS E JUROS SOBRE O CA	7.677.503,72	C	114.440.264,73	114.440.264,73	0,00	7.677.503,72	C	
7.1.0.71	DIVIDENDOS	7.677.503,72	C	114.440.264,73	114.440.264,73	0,00	7.677.503,72	C	
7.1.0.71.00	DIVIDENDOS A PAGAR			114.440.264,73	114.440.264,73	0,00			
7.1.0.71.08	DIVIDENDOS - RIBUTU EM RIGIA	7.677.503,72	C			0,00	7.677.503,72	C	
7.1.1.8	OBRIGACOES COM ASSOCIADOS	56.851.398,38	C	40.342.919,91	40.342.919,91	16.508.478,47	56.851.398,38	C	
7.1.1.89	OUTROS	56.851.398,38	C	40.342.919,91	40.342.919,91	16.508.478,47	56.851.398,38	C	
7.1.1.89.02	CONTAS A PAGAR DE EDUCACAO CAPITAL SOCIAL	56.851.398,38	C	40.342.919,91	40.342.919,91	16.508.478,47	56.851.398,38	C	
7.1.1.9	OUTROS PASSIVOS CIRCULANTES	19.341.607,87	C	2.296.960,54	2.296.960,54	19.341.607,87	19.341.607,87	C	
7.1.1.91	CONSUMIDORES	12.590,06	C	244,87	244,87	12.590,06	12.590,06	C	
7.1.1.91.01	ADIANTAMENTO DE CLIENTES	12.590,06	C	244,87	244,87	12.590,06	12.590,06	C	
7.1.1.91.0103	OUTROS ADIANTAMENTOS	12.590,06	C	244,87	244,87	12.590,06	12.590,06	C	
7.1.1.99	OUTROS	19.329.017,76	C	2.296.705,67	2.299.014,06	19.329.017,76	19.329.017,76	C	
7.1.1.99.08	ENG (FINRIGIO) - DESENVOLV. TRANCHE A	12.495.262,42	C	1.901.789,03	2.181.411,42	12.495.262,42	12.495.262,42	C	
7.1.1.99.10	CASADOS VINTOS - DESENVOLV.DOR	6.833.756,14	C	394.923,64	447.603,44	6.833.756,14	6.833.756,14	C	
7.2	PASSIVO NAO CIRCULANTE	106.656.835,77	C	11.040.721,64	5.725.583,61	5.315.138,03	101.341.697,74	C	
7.2.0.2	EMPRESAS, FINANCIAMENTOS E IMPLANTES	2.905.507,00	C	0,00	2.905.507,00	2.905.507,00	2.905.507,00	C	
7.2.0.25	MUTUOS - COLIGADAS E CONTROLADAS OU CONT	2.905.507,00	C	0,00	2.905.507,00	2.905.507,00	2.905.507,00	C	
7.2.0.25.10	MUTUO - CALDEIRAO GRANDI	2.905.507,00	C	0,00	2.905.507,00	2.905.507,00	2.905.507,00	C	
7.2.1.9	OUTROS PASSIVOS NAO CIRCULANTES	103.751.328,77	C	11.040.721,64	5.725.583,61	5.315.138,03	98.436.190,74	C	
7.2.1.99	OUTROS	103.751.328,77	C	11.040.721,64	5.725.583,61	5.315.138,03	98.436.190,74	C	
7.2.1.99.01	OUTROS	103.751.328,77	C	11.040.721,64	5.725.583,61	5.315.138,03	98.436.190,74	C	
7.2.1.99.0108	ENG (FINRIGIO) - DESENVOLV. TRANCHE A	151.538.537,18	C	6.957.577,58	6.957.577,58	144.581.009,55	151.538.537,18	C	
7.2.1.99.0109	() ENG (FINRIGIO) - AVP - TRANCHE A	83.879.232,37	D		3.133.514,12	80.745.718,25	83.879.232,37	D	
7.2.1.99.0110	CASADOS VINTOS - DESENVOLV.DOR	87.924.399,71	C	4.083.194,06	4.083.194,06	83.841.205,65	87.924.399,71	C	
7.2.1.99.0111	() CASADOS VINTOS - JUROS A APROPRIAR	51.839.375,70	D		2.592.069,49	49.247.306,21	51.839.375,70	D	
7.4	PATRIMONIO LIQUIDO	1.677.978.067,60	C	0,00	1.677.978.067,60	1.677.978.067,60	1.677.978.067,60	C	
7.4.0.1	CAPITAL SOCIAL	1.653.326.238,10	C	0,00	1.653.326.238,10	1.653.326.238,10	1.653.326.238,10	C	
7.4.0.11	CAPITAL SUBSCRITO	1.653.326.238,10	C	0,00	1.653.326.238,10	1.653.326.238,10	1.653.326.238,10	C	
7.4.0.11.01	NACIONAL	1.653.326.238,10	C	0,00	1.653.326.238,10	1.653.326.238,10	1.653.326.238,10	C	
7.4.0.11.0101	Capital Social	1.653.326.238,10	C	0,00	1.653.326.238,10	1.653.326.238,10	1.653.326.238,10	C	
7.4.0.2	RESERVAS DE CAPITAL	2,03	C	0,00	2,03	2,03	2,03	C	
7.4.0.29	OUTROS	2,03	C	0,00	2,03	2,03	2,03	C	
7.4.0.29.01	OUTROS	2,03	C	0,00	2,03	2,03	2,03	C	
7.4.0.29.0101	OUTROS	2,03	C	0,00	2,03	2,03	2,03	C	
7.4.0.3	OUTROS RESULTADOS ABRANGENTES	0,04	C	0,00	0,04	0,04	0,04	C	
7.4.0.31	AJUSTE DE AVALIACAO PATRIMONIAL	0,04	C	0,00	0,04	0,04	0,04	C	
7.4.0.31.01	AJUSTE DE ELEMENTOS DO ATIVO	0,04	C	0,00	0,04	0,04	0,04	C	
7.4.0.31.0103	Equivalência Sobre Ganhos Abrangente De	0,04	C	0,00	0,04	0,04	0,04	C	
7.4.0.4	RESERVAS DE LUCRO	24.648.827,73	C	0,00	24.648.827,73	24.648.827,73	24.648.827,73	C	
7.4.0.41	RESERVA LEGAL	1.616.316,57	C	0,00	1.616.316,57	1.616.316,57	1.616.316,57	C	
7.4.0.41.01	Reserva Legal	1.616.316,57	C	0,00	1.616.316,57	1.616.316,57	1.616.316,57	C	
7.4.0.45	RESERVA DE LUCROS A REALIZAR	23.032.511,16	C	0,00	23.032.511,16	23.032.511,16	23.032.511,16	C	
7.4.0.45.01	Reserva De Lucros A Realizar	23.032.511,16	C	0,00	23.032.511,16	23.032.511,16	23.032.511,16	C	
7.4.0.6	LUCROS OU PREJUIZOS ACUMULADOS	0,30	D	0,00	0,30	0,30	0,30	D	
7.4.0.61	LUCROS ACUMULADOS	0,30	D	0,00	0,30	0,30	0,30	D	
7.4.0.62	() PREJUIZOS ACUMULADOS	0,30	D	0,00	0,30	0,30	0,30	D	
7.4.0.62.01	() Prejuizos Acumulados	0,30	D	0,00	0,30	0,30	0,30	D	
6	RESULTADO ANTES DA CESSA DE IR	77.828.570,60	D	16.387.977,87	18.743.645,33	2.355.672,46	75.277.998,14	D	
6.1	RESULTADO NAS ATIVIDADES	6.534.530,62	D	2.568.546,37	565.908,94	2.002.637,43	6.537.268,05	D	
6.1.0.5	() GASTOS OPERACIONAIS	6.534.530,62	D	2.568.546,37	565.908,94	2.002.637,43	6.537.268,05	D	
6.1.0.51	DEPRECIAÇÃO	73.310,34	D	25.487,45	16.350,00	9.137,45	82.447,79	D	
6.1.0.51.07	MATERIAIS	14.818,96	C	1.346,00	1.346,00	1.346,00	13.472,96	C	
6.1.0.51.0702	MATERIAIS PARA MANUTENCAO - INSTALACOES	7.298,79	D	1.346,00	1.346,00	1.346,00	8.634,79	D	
6.1.0.51.0711	() RECURSOS DE DESENVOLVIMENTO	22.107,75	C	0,00	22.107,75	0,00	22.107,75	C	
6.1.0.51.08	SERVICOS DE TERCEIROS	82.911,19	D	14.480,60	16.350,00	1.899,40	81.011,79	D	
6.1.0.51.0801	Serviços de Terceiros	509,35	D	0,00	509,35	0,00	509,35	D	
6.1.0.51.0805	Despesas Com Informatica	34.939,60	D	2.641,60	2.641,60	0,00	37.581,20	D	
6.1.0.51.0809	SERV DE MANUTENCAO DE MAQ EQUIP - BOP	1.646,74	D	365,00	365,00	365,00	2.001,74	D	
6.1.0.51.0818	SERV. DE USO SOFTWARE	45.816,00	D	11.454,00	15.350,00	4.886,00	40.970,00	D	

DS
UGS

DS
RS





[Valores em Reais]


01/05/2025		31/05/2025	
Código	Descrição	Receita	Despesa
6.1.0.51.10	SUÍCIOS	49,82 D	90,85 D
6.1.0.51.1001	Seguros	49,82 D	90,85 D
6.1.0.51.19	GASTOS DIVERSOS	5.168,29 D	9.600,00 D
6.1.0.51.1916	Impostos e Taxas	5.168,29 D	0,00
6.1.0.51.1973	Outras Despesas	0,00	9.600,00 D
6.1.0.54	ADMINISTRAÇÃO CENTRAL	6.461.370,28 D	2.548.068,92 D
6.1.0.54.05	PESSOAL	12.276,52 C	0,00
6.1.0.54.0511	COMPARTILHAMENTO DE DESPESAS PESSOAL	12.276,52 C	0,00
6.1.0.54.08	SERVICOS DE TERCEIROS	8.677,65 D	141.929,75 D
6.1.0.54.0801	Serviços De Terceiros	7.384,20 D	1.846,05 D
6.1.0.54.0804	Serviços Prestados Por Pessoa Jurídica	10.646,97 D	2.144,41 D
6.1.0.54.0805	Honorários Advocaticios	3.125,00 D	0,00
6.1.0.54.0806	Honorários De Contabilidade E Auditoria	4.025,87 D	0,00
6.1.0.54.0808	Fretes E Carretos	3.716,01 D	450,00 D
6.1.0.54.0811	CONSULTORIA - OUTROS	3.835,96 D	1.446,47 D
6.1.0.54.0813	SERVICOS DE INFORMÁTICA	259.955,34 D	79.542,77 D
6.1.0.54.0814	COMPARTILHAMENTO DE DESPESAS - SERVIÇOS DE TI	509.355,15 C	54.556,16 C
6.1.0.54.0815	SERVICOS DE DIARIAMENTE	1.905,40 D	1.033,10 D
6.1.0.54.0816	PROVISAO HONORARIO CONTABIL E AUDITORIA	2.478,28 D	619,57 D
6.1.0.54.0817	SERV. LIMPEZA E CONSERVACAO	43.404,96 D	10.834,13 D
6.1.0.54.0822	CONSULTORIA - TI/ TI	28.774,84 D	2.896,71 D
6.1.0.54.0823	SERV. DE INTERNET	1.589,05 D	0,00
6.1.0.54.0824	SERV. DE USO DE SOFTWARE	140.589,93 D	42.150,54 D
6.1.0.54.09	ARRRNDAMENTOS E ALUGUEIS	417.780,05 D	11.757,48 D
6.1.0.54.0903	Locação De Maquinas E Equipamentos	4.460,00 D	1.115,00 D
6.1.0.54.0905	Locação De Imóveis	413.320,05 D	10.642,48 D
6.1.0.54.16	TRIBUTOS	57.007,73 D	0,00
6.1.0.54.1606	Impostos Diferenciais De Alíquota	1.794,69 D	0,00
6.1.0.54.1606	Impostos E Taxas Municipais	55.213,04 D	0,00
6.1.0.54.17	DEPRECIACAO	81.378,36 D	492.309,59 D
6.1.0.54.1701	Depreciacao	81.378,36 D	15.287,74 D
6.1.0.54.1702	DEPRECIACAO - ARRNDAMENTO	0,00	477.026,85 D
6.1.0.54.18	AMORTIZACAO	6.289.064,76 D	1.812.163,60 D
6.1.0.54.1801	Amortizacao	91.994,52 D	22.898,63 D
6.1.0.54.1802	AMORTIZACAO DE AGIO	6.197.470,24 D	1.789.264,97 D
6.1.0.54.19	GASTOS DIVERSOS	380.361,75 C	84.898,50 C
6.1.0.54.1902	Consumo Prprio De Energia	50.962,48 D	3.211,33 D
6.1.0.54.1911	Telefones E Comunicacoes	80.202,92 D	20.653,91 D
6.1.0.54.1915	Despesas Com Cartorio E Taxas Judiciais	77,46 D	0,00
6.1.0.54.1916	Despesas Com Limpeza, Conservacao E Copa	1.850,00 D	0,00
6.1.0.54.1917	Despesas Com Materiais De Escritorio E TI	6.249,53 D	1.357,10 D
6.1.0.54.1918	Despesas Com Viagens	8.883,66 D	0,00
6.1.0.54.1920	Despesas Com Publicacoes E Anuncios	4.760,00 D	58.824,50 D
6.1.0.54.1922	Reembolso De Despesas	4.345,42 D	0,00
6.1.0.54.1924	OUTRAS DESPESAS COM INFORMÁTICA	36.206,95 D	300,00 D
6.1.0.54.1925	ASSOCIACOES DE CLASSE	85.481,88 D	0,00
6.1.0.54.1928	COMPARTILHAMENTO DE DESPESAS - OUTROS	696.904,29 D	139.511,36 D
6.1.0.54.1929	DESPESAS COM CONDUCAO E ESTACIONAM	2.602,18 D	0,00
6.1.0.54.1930	DESPESAS COM CONDOMINIO	19.016,44 D	0,00
6.1.0.54.1990	Outras Despesas	15.958,62 D	544,66 D
6.2	RESULTADO NA OPERACIONAL	66.895.867,56 D	5.698.413,32 D
6.2.0.1	EQUIVALÊNCIA PATRIMONIAL	66.895.867,56 D	6.469.068,54 D
6.2.0.15	ATIVIDADES NÃO VINCULADAS A CONCESSÃO DO	66.895.867,56 D	6.469.068,54 D
6.2.0.15.01	GANHO NA EQUIVALÊNCIA PATRIMONIAL	3.310.575,97 C	6.469.068,54 C
6.2.0.15.0101	GANHO NA EQUIVALÊNCIA PATRIMONIAL	3.310.575,97 C	6.469.068,54 C
6.2.0.15.02	() PERDA NA EQUIVALÊNCIA PATRIMONIAL	70.206.243,53 D	5.698.413,32 D
6.2.0.15.0201	() PERDA NA EQUIVALÊNCIA PATRIMONIAL	70.206.243,53 D	5.698.413,32 D
6.3	RESULTADO FINANCEIRO	4.198.377,42 D	8.121.013,18 D
6.3.0.1	RECEITAS FINANCEIRAS	4.056.704,79 C	100.081,84 C

DS
UGS

DS
RS



Certifico o registro sob o nº 341.557/25-0 em 22/09/2025 da empresa BRISE ENERGIAS RENOVAVEIS S/A., NIRE nº 35300459211, protocolado sob o nº 2905406252. Esta cópia foi autenticada digitalmente e assinada em 25/09/2025 por MARINA CENTURION DARDANI – Secretário Geral. Autenticação: 277084076. A JUCESP garante a autenticidade do registro e da Certidão de Inteiro Teor quando visualizado diretamente no portal www.jucesponline.sp.gov.br.





BRISE ENERGIAS RENOVAVEIS S.A.
BALANÇO PATRIMONIAL
EXERCÍCIO FINDO EM 31/05/2025
(Valores em Reais)

Conta	Descrição	01/05/2025	02/05/2025	31/05/2025
6.3.0.11	GERAÇÃO	4.056.704,79	C	100.081,84
6.3.0.11.01	RECEITA COM APLICAÇÕES FINANCEIRAS	3.914.257,02	C	57.601,04
6.3.0.11.0101	RECEITA COM APLIC. FINANCEIRAS (CADA)	1.587.248,71	C	
6.3.0.11.0103	RECEITA DE APLIC. FIN. - COMPL. COMPETÊNCIA	2.327.008,31	C	57.601,04
6.3.0.11.11	() TRIBUTOS SOBRE RECEITAS FINANCEIRAS	197.835,14	D	42.489,80
6.3.0.11.1101	PIS S/RECEITAS FINANCEIRAS	27.654,52	D	5.938,17
6.3.0.11.1102	COFINS S/RECEITAS FINANCEIRAS	170.181,62	D	36.547,63
6.3.0.11.99	OUTRAS RECEITAS FINANCEIRAS	340.283,91	C	
6.3.0.11.9901	Descontos Recebidos	0,05	C	
6.3.0.11.9902	Outras Receitas Financeiras	340.283,86	C	46.120,47
6.3.0.5	() DESEMBOLSOS FINANCEIRAS	8.255.077,21	D	8.020.931,34
6.3.0.51	GERAÇÃO	8.255.077,21	D	8.020.931,34
6.3.0.51.01	JUROS E VARIAÇÃO MONETÁRIA - DÍVIDA MOXD	9.466,40	D	55,53
6.3.0.51.0101	Juros	9.072,76	D	
6.3.0.51.0103	Inf. Comissões e Taxas	393,58	D	55,53
6.3.0.51.0110	DIFERENÇA COM ARRENDAMENTOS	0,06	D	
6.3.0.51.02	JUROS E VARIAÇÃO MONETÁRIA - DÍVIDA MOXD	43,53	D	43,53
6.3.0.51.0204	TOI PARTES RELACIONADAS	43,53	D	43,53
6.3.0.51.04	AJUSTE A VALOR PRESENTE			49.767,12
6.3.0.51.0404	AJUSTE A VALOR PRESENTE ARRENDAMENTO			49.767,12
6.3.0.51.99	OUTRAS DESEMBOLSOS FINANCEIRAS	8.245.567,28	D	7.971.608,69
6.3.0.51.9902	CARTA FIANÇA	351,20	D	
6.3.0.51.9903	JUROS S/PREMIOS AQUIS. DE EMPRESAS	8.245.216,08	D	7.971.608,69

DocuSigned by:

 PD1ADAC23C72148
 LUIS CARLOS GOMES DA SILVA JUNIOR
 CONTADOR: CRC 15P291424/O-0

DS

 DS






Capítulo 6 - Cisão Parcial da IBITU ENERGIAS RENOVAVEIS S.A. para segregar ativos correspondentes a 13 SPEs investidas e transferência para TUPI ENERGIAS RENOVAVEIS S.A.

2 – LIVROS E ESCRITURAÇÃO

Os livros da **IBITU ENERGIAS RENOVAVEIS S.A.** ("**IBITU RENOVAVEIS**"), da **BRISE ENERGIAS RENOVAVEIS S.A.**, e da **TUPI ENERGIAS RENOVAVEIS S.A.** ("**TUPI**") em que constam os registros respectivamente de Participação em Investimentos (Ações De 13 Empresas SPEs investidas) + Ágio Aquisição Investimentos + Redução de Capital a receber na **IBITU RENOVAVEIS** e na sua subsidiária integral **BRISE**, e de Participação em Investimentos (ações da **IBITU RENOVAVEIS**) na **TUPI**, e que integram a parcela objeto do presente instrumento, acham-se revestidos de todas as formalidades legais e fiscais, tendo sido escriturados de acordo com os princípios fundamentais de contabilidade, uniforme e consistentemente aplicados.

3 – VERIFICAÇÃO DOS ATIVOS

Os ativos objeto do presente instrumento foi verificado, têm existência real, e estão suportados por documentação legal e idônea.

4 - AVALIAÇÃO DO ACERVO LÍQUIDO

O acervo líquido a ser cindido e Incorporado pela empresa **TUPI** através da Participação em Investimentos (Ações De 13 Empresas SPEs investidas) + Ágio Aquisição Investimentos + Redução de capital a receber detidos pela **IBITU RENOVÁVEIS**, foi avaliado pelo respectivo valor contábil, nos termos dos artigos 183 e 184 da Lei das Sociedades por Ações (Critérios de Avaliação do Ativo e Passivo, respectivamente), com base no Balanço Patrimonial da **IBITU RENOVÁVEIS** e da **BRISE**, levantados em 31 de maio de 2025, e com base no presente documento de **Laudo Cisão Parcial de empresas para Reorganização societária do Grupo Ibitu, capítulo 5 anterior de cisão parcial da subsidiária integral BRISE**, nesta data de 30 de junho de 2025, sendo composto pelos seguintes ativos registrados no Ativo Não Circulante da **IBITU RENOVÁVEIS**, de forma direta, e incorporados da sua subsidiária integral **BRISE**, conforme quadros abaixo:

DS
UGS
DS
AS



4.1 - ATIVOS DIRETOS DA IBITU RENOVÁVEIS

ATIVO NÃO CIRCULANTE	
BENS E ATIV NAO VINC A CONC E PERM DO SE	
PARTICIPACOES SOCIETARIAS PERMANENTES	
AVALIADAS PELA EQUIVALENCIA PATRIMONIAL	
E. PATRIMONIAL - COLONIA	R\$ 30.208.861,74
E. PATRIMONIAL - ICARAI I	R\$ 31.323.788,99
E. PATRIMONIAL - ICARAI II	R\$ 46.588.073,33
E. PATRIMONIAL - AGUIA	R\$ 41.349.708,43
E. PATRIMONIAL - ANDORINHA	R\$ 25.284.591,06
TOTAL	R\$ 174.755.023,55
CREDITOS A RECEBER	
OUTROS	
CONTAS RECEBER REDUCAO DE CAPITAL SOCIAL	R\$ 83.812.445,55
TOTAL	R\$ 83.812.445,55
INTANGIVEL	
GERACAO	
USINAS - INTANGIVEL EM SERVICO	
DIREITO DE OUTORGA	R\$ 90.185.550,19
(-) AMORTIZACAO ACUMU DIREITO DE OUTORGA	(R\$ 31.809.286,61)
AGIO (MAIS VALIA RENT. FUTURA)	R\$ 113.346.211,96
(-) AMORTIZACAO AGIO (MAIS VALIA RENT FUTURA)	(R\$ 60.620.689,21)
TOTAL	R\$ 111.101.786,33
TOTAL DE ATIVOS DIRETOS DA IBITU RENOVÁVEIS	R\$ 369.669.255,43

4.2 ATIVOS INCORPORADOS DA CISÃO PARCIAL DA SUBSIDIÁRIA INTEGRAL BRISE PELA IBITU RENOVÁVEIS – Capítulo 5 anterior

ATIVO NÃO CIRCULANTE	
BENS E ATIV NAO VINC A CONC E PERM DO SE	
PARTICIPACOES SOCIETARIAS PERMANENTES	
AVALIADAS PELA EQUIVALENCIA PATRIMONIAL	
E. PATRIMONIAL – ILHA GRANDE	R\$ 62.274.542,07
E. PATRIMONIAL – PALMAS	R\$ 58.639.308,79
E. PATRIMONIAL – RIBEIRAO	R\$ 46.791.913,33

DS
UGS

DS
AS

E. PATRIMONIAL – ARENA	R\$ 75.773.370,65
E. PATRIMONIAL – ACARI	R\$ 82.794.045,63
E. PATRIMONIAL – ANEMOI	R\$ 71.538.025,75
E. PATRIMONIAL – APELIOTES	R\$ 69.971.669,10
E. PATRIMONIAL – ALBUQUERQUE	R\$ 83.941.494,90
TOTAL	R\$ 551.724.370,22
CREDITOS A RECEBER	
OUTROS	
CONTAS RECEBER REDUCAO DE CAPITAL SOCIAL	R\$ 54.400.000,00
TOTAL	R\$ 54.400.000,00
TOTAL ATIVOS	R\$ 606.124.370,22
(-) CISÃO PARCIAL PALMAS (Capítulo 1 do presente Laudo)	(R\$ 5.943.139,24)
(-) CISÃO PARCIAL ACARI (Capítulo 2 do presente Laudo)	(R\$ 11.619.000,00)
(-) CISÃO PARCIAL APELIOTES (Capítulo 3 do presente Laudo)	(R\$ 1.820.000,00)
(-) CISÃO PARCIAL ANEMOI (Capítulo 4 do presente Laudo)	(R\$ 1.434.500,00)
(=) TOTAL DE ATIVOS INCORPORADOS DA CISÃO DA SUBSIDIÁRIA INTEGRAL BRISE PELA IBITU RENOVÁVEIS	R\$ 585.307.730,98

4.3 ACERVO LÍQUIDO (ATIVOS DIRETOS E INCORPORADOS DA SUBSIDIÁRIA INTEGRAL BRISE PELA IBITU RENOVÁVEIS)

TOTAL DE ATIVOS DIRETOS DA IBITU RENOVÁVEIS	R\$ 369.669.255,43
TOTAL DE ATIVOS INCORPORADOS DA CISÃO DA SUBSIDIÁRIA INTEGRAL BRISE PELA IBITU RENOVÁVEIS	R\$ 585.307.730,98
ACERVO LÍQUIDO TOTAL	R\$ 954.976.986,41

5 - BALANÇO PATRIMONIAL

Com base nos critérios anteriormente descritos, foi levantado o Balanço Patrimonial da **IBITU RENOVÁVEIS**, da sua subsidiária integral **BRISE**, e da sua controladora **TUPI**, datados de 31 de maio de 2025, que passam a integrar o presente Laudo de Avaliação como **Anexo I**, que constitui parte integrante e indissociável deste instrumento.

DS
UGS

DS
RS

CONCLUSÃO

Em decorrência dos exames e das análises efetuadas, concluímos que o acervo líquido correspondente ao valor contábil das Participações em Investimentos (Ações De 13 Empresas SPEs) + Ágio Aquisição Investimentos contidos no Balanço Patrimonial da empresa **IBITU RENOVÁVEIS** a ser incorporado pela empresa **TUPI**, avaliado segundo os critérios anteriormente descritos, é positivo no valor de **R\$ 954.976.986,41** (novecentos e cinquenta e quatro milhões, novecentos e setenta e seis mil, oitocentos e oitenta e seis reais e quarenta e um centavos), na data-base de 31 de maio de 2025.


Nessas condições, submetemos este Laudo de Avaliação à apreciação da administração do Grupo **IBITU ENERGIA**, colocando-nos à disposição para quaisquer esclarecimentos adicionais.

Em vista do exposto, encerramos o presente Laudo de Avaliação, assinando-o digitalmente.

São Paulo, 30 de Junho de 2025.

DocuSigned by:
Alex Viana dos Santos
PRO-CONTÁBILIDADE S/S LTDA. - EPP
CRC: 2SP 016759/0-8

DS
UGS
DS
AS



Balanços Patrimoniais das empresas IBITU ENERGIAS RENOVAVEIS S.A., BRISE ENERGIAS RENOVÁVEIS S.A., e TUPI ENERGIAS RENOVAVEIS S.A.

DS
UGS

DS
AS






EXERCÍCIO FUNDADO EM 31/05/2025
[Valores em Reais]

Table with columns: Data, Descrição, Balanço Orçamental, Balanço Real, and Balanço Real. Rows include ATIVO, ATIVO CIRCULANTE, CAIXA E EQUIVALENTES DE CAIXA, and various bank and financial instrument entries.

DS
UGS

DS
AS





Descrição	01/05/2025		31/05/2025	
	Saldo anterior	R\$	Saldo	R\$
1.1.1.91.0327 TÍTULOS A RECEBER - AMONTADA		5.010,00		6.010,00 D
1.1.1.91.0331 TÍTULOS A RECEBER - COLIBRI		6.010,00	6.010,00	0,00
1.1.1.91.0335 TÍTULOS A RECEBER - ARENA		11.329,96	11.329,96	0,00
1.1.1.91.0339 TÍTULOS A RECEBER - CALDEIRAO GRANDE 2	2.140,61	D		0,00
1.1.1.91.0341 TÍTULOS A RECEBER - ACAPI		11.329,96	11.329,96	0,00
1.1.1.91.0342 TÍTULOS A RECEBER - API MOI		11.329,96	11.329,96	0,00
1.1.1.91.0343 TÍTULOS A RECEBER - API UOTIS		11.329,96	11.329,96	0,00
1.1.1.91.0344 TÍTULOS A RECEBER - ARISTARCO	10.077,33	D	6.010,00	6.010,00 D
1.1.1.91.0345 TÍTULOS A RECEBER - BAROLOMIO U		6.010,00	6.010,00	0,00
1.1.1.91.0348 TÍTULOS A RECEBER - BORGAS		6.010,00	6.010,00	0,00
1.1.1.91.0347 TÍTULOS A RECEBER - BRITI		6.010,00	6.010,00	0,00
1.1.1.91.0348 TÍTULOS A RECEBER - CRUZINHO	4.003,60	D		0,00
1.1.1.91.0349 TÍTULOS A RECEBER - DANURIO	4.003,60	D		0,00
1.1.1.91.0350 TÍTULOS A RECEBER - FLORENZ	3.558,77	D		0,00
1.1.1.91.0351 TÍTULOS A RECEBER - JAPURA	4.448,45	D		0,00
1.1.1.91.0352 TÍTULOS A RECEBER - NOTUS	4.003,60	D		0,00
1.1.1.91.0350 TÍTULOS A RECEBER - ALBUQUINHOQUE		11.329,96	11.329,96	0,00
1.1.1.91.0361 TÍTULOS A RECEBER - LIRA	4.003,60	D		0,00
1.1.1.91.1127 DIVIDENDOS E JUROS SOBRE CAPITAL PRÓPRIO	71.688.597,01	D	40.568.178,39	74.239.564,43
1.1.1.91.1201 DIVIDENDOS A RECEBER - VENTUS	23.353.099,30	D	23.353.099,30	23.353.099,30 C
1.1.1.91.1203 DIVIDENDOS A RECEBER - BRISI	28.534.917,16	D	18.300.348,22	18.300.348,22 C
1.1.1.91.1204 DIVIDENDOS A RECEBER - COLONIA		16.212.185,52	10.500.000,00	5.712.185,52 D
1.1.1.91.1205 DIVIDENDOS A RECEBER - ICARAI I		4.536.450,59	4.536.450,59	0,00
1.1.1.91.1206 DIVIDENDOS A RECEBER - ICARAI II		6.608.656,32	6.608.656,32	0,00
1.1.1.91.1207 DIVIDENDOS A RECEBER - AGUIA		8.940.221,04	8.940.200,00	21,04 D
1.1.1.91.1208 DIVIDENDOS A RECEBER - ANDORINHA		4.270.664,92	2.000.000,00	2.270.664,92 D
1.1.1.91.1221 DIVIDENDOS A RECEBER - CALDEIRAO GRANDE	19.799.780,55	D		0,00
1.1.1.91.99 OUTROS	23.871.894,32	D	83.812.445,55	83.812.445,55 D
1.1.1.91.9907 CONTAS A RECEBER DE DUCAO DE CAPITAL SOCIAL	23.871.894,32	D		23.871.894,32 D
1.1.1.91.9904 CONTAS A RECEBER DE DUCAO DE CAPITAL REORO		83.812.445,55		83.812.445,55 D
12 ATIVO MAO CIRCULANTE	1.629.598.256,77	D	359.960.265,89	467.818.992,26
12.0.5 TRIBUTOS COMPAZIVIS	10.817.519,90	D	46.120,47	6.947.833,09
12.0.51 TRIBUTOS FEDERAIS	10.817.519,90	D	46.120,47	6.947.833,09
12.0.51.01 IMPOSTO DE RENDA	8.627.389,66	D	27.037,54	6.947.833,09
12.0.51.0102 SALDO NEGATIVO IRRF	8.197.206,52	D	22.996,14	6.947.833,09
12.0.51.0104 IMPOSTO DE RENDA PAGO A MAIOR	430.183,14	D	4.036,50	4.036,50 D
12.0.51.02 CONTRIBUICAO SOCIAL	2.190.130,74	D	19.087,83	19.087,83 D
12.0.51.0202 SALDO NEGATIVO CSLL	1.569.179,78	D	13.599,36	13.599,36 D
12.0.51.0204 CSLL PAGA A MAIOR	620.950,49	D	5.488,47	5.488,47 D
12.2.0 BENS E ATIVO NÃO VINC A CONC E PI RMO DO SI	1.392.090.995,06	D	268.266.626,09	426.833.856,50
12.2.01 PARTICIPACOES SOCIAIS PERMANENTES	1.392.090.995,06	D	268.266.626,09	426.833.856,50
12.2.01.01 AVALIADAS PELA EQUIVALENCIA PATRIMONIAL	1.392.090.995,06	D	268.266.626,09	426.833.856,50
12.2.01.0104 Adiantamento Para futuro Aumento De Capit	4.246.500,00	D	305.000,00	305.000,00 D
12.2.01.0105 E. PATRIMONIAL - COLONIA		36.486.165,04	6.277.303,30	30.208.861,74 D
12.2.01.0106 E. PATRIMONIAL - ICARAI I		60.225.063,14	28.901.274,15	31.323.788,99 D
12.2.01.0107 E. PATRIMONIAL - ICARAI II		81.277.275,79	34.689.202,46	46.588.073,33 D
12.2.01.0108 E. PATRIMONIAL - AGUIA		53.757.935,54	12.408.227,11	41.349.708,43 D
12.2.01.0109 E. PATRIMONIAL - ANDORINHA		28.784.591,06	4.500.000,00	24.284.591,06 D
12.2.01.0128 E. PATRIMONIAL - EDOLOS	8.661.352,34	D	178.413,26	178.413,26 D
12.2.01.0148 E. PATRIMONIAL - CALDEIRAO GRANDE	185.240.123,43	D	5.249.029,24	6.249.029,24 D
12.2.01.0158 E. PATRIMONIAL - VENTUS	337.835.232,59	D	3.153,02	337.832.079,57 D
12.2.01.0169 E. PATRIMONIAL - BRISI	591.537.949,26	D	1.260.290,28	1.260.290,28 D
12.2.01.0188 E. PATRIMONIAL - CALDEIRAO GRANDE 2	264.569.837,44	D	1.162.116,02	1.162.116,02 D
12.3.2 IMOBILIZADO	1.294.026,08	D	1.430.897,24	105.440,28
12.3.21 OBRACAO	63.000,00	D	1.430.897,24	1.267.456,96 D
12.3.21.01 USINAS IMOBILIZADO EM SERVIÇO		1.430.897,24	105.440,28	1.325.456,96 D
12.3.21.0114 DIFERENÇA DE VALOR ADICIONADO		1.430.897,24	1.430.897,24	0,00
12.3.21.0115 (J)AV DIFERENÇA DE VALOR ADICIONADO		1.430.897,24	105.440,28	105.440,28 C
12.3.21.03 USINAS - IMOBILIZADO EM CURSO	63.000,00	D	63.000,00	63.000,00 C

DS UGS

DS AS





		01/05/2025				31/05/2025			
Data	Descrição	Saldo Inicial	Cr.	Debitos	Saldo	Res. Anterior	Res. Atual	Saldo	Cr.
1.2.3.21.0314	OUTROS CUSTOS CAPITALIZAVELIS	63.000,00	D		63.000,00		63.000,00	63.000,00	C
1.2.3.24	ADMINISTRACAO	1.231.096,08	D		15.282,74		15.282,74	1.215.813,34	D
1.2.3.24.01	ADM CENTRAL - IMOBILIZADO EM SERVICO	3.186.933,12	D				0,00	3.186.933,12	D
1.2.3.24.0103	Edificacoes, Obras Civis E Benefitorias	1.468.426,62	D				0,00	1.468.426,62	D
1.2.3.24.0104	Maquinas E Equipamentos	29.958,00	D				0,00	29.958,00	D
1.2.3.24.0106	Movels E Utensilios	72.148,70	D				0,00	72.148,70	D
1.2.3.24.0108	EQUIPAMENTOS DE INFORMATICA	1.619.399,00	D				0,00	1.619.399,00	D
1.2.3.24.02	() DEPRECIACAO ACUMULADA - ADMINISTRACA	1.955.837,04	C		15.282,74		15.282,74	1.971.119,78	C
1.2.3.24.0203	() DEPRECIACAO ACUMULADA - BENEFICOR	653.383,04	C		4.884,80		4.884,80	658.267,84	C
1.2.3.24.0204	() MAQUINAS E EQUIPAMENTOS	17.367,96	C		183,33		183,33	17.551,29	C
1.2.3.24.0206	() MOVELS E UTENSILIOS	72.006,28	C		16,51		16,51	72.022,79	C
1.2.3.24.0208	() EQUIPAMENTOS DE INFORMATICA	1.218.089,77	C		10.198,10		10.198,10	1.228.287,87	C
1.2.3.26	DIREITO DE USO			31.071,90			477.026,85	445.954,95	C
1.2.3.26.02	() DEPRECIACAO ACUMULADA - DIREITO DE USO			31.071,90			477.026,85	445.954,95	C
1.2.3.26.0201	() DEPRECIACAO ACUMULADA - DIREITO DE USO						477.026,85	477.026,85	C
1.2.3.26.0202	AVP DE PREC. DIREITO DE USO ARRNDAM			31.071,90			31.071,90	31.071,90	D
1.2.3.3	INTANGIVEL	226.395.644,73	D		90.185.550,19		33.381.552,20	56.826.997,39	D
1.2.3.31	GERACAO	226.038.167,40	D		90.185.550,19		33.381.552,20	56.826.997,39	D
1.2.3.31.01	USINAS - INTANGIVEL EM SERVICO				90.185.550,19			90.185.550,19	D
1.2.3.31.0106	DIREITO DE OUTORGA			90.185.550,19				90.185.550,19	D
1.2.3.31.02	() AMORTIZACAO ACUMULADA - USINAS						31.809.286,61	31.809.286,61	C
1.2.3.31.0206	() AMORTIZACAO ACUMULADA - DIREITO DE OUTORGA						31.809.286,61	31.809.286,61	C
1.2.3.31.03	USINAS - INTANGIVEL EM CURSO	1.342.066,48	D				0,00	1.342.066,48	D
1.2.3.31.0305	Desenvolvimento De Projetos	1.342.066,48	D				0,00	1.342.066,48	D
1.2.3.31.07	AGIO (MAIS VALIA REINT. FUTURA)	223.696.100,92	D		1.549.367,56		1.549.367,56	222.146.733,36	D
1.2.3.31.0701	AGIO (MAIS VALIA REINT. FUTURA)	377.867.189,05	D				0,00	377.867.189,05	D
1.2.3.31.0702	() AMORTIZACAO AGIO (MAIS VALIA REINT. FUT)						1.549.367,56	155.820.455,69	C
1.2.3.34	ADMINISTRACAO	357.477,33	D		22.898,63		22.898,63	334.578,70	D
1.2.3.34.01	ADMINISTRACAO CENTRAL - INTANGIVEL EM SE	2.092.362,66	D				0,00	2.092.362,66	D
1.2.3.34.0103	Softwares	2.092.362,66	D				0,00	2.092.362,66	D
1.2.3.34.02	() AMORTIZACAO ACUMULADA - ADM INSTRACA	1.734.885,33	C		22.898,63		22.898,63	1.757.783,96	C
1.2.3.34.0203	() SOFTWARES	1.734.885,33	C		22.898,63		22.898,63	1.757.783,96	C
2	PASSIVO E PATRIMONIO LIQUIDO	1.868.659.099,89	C	171.340.013,11	126.895.958,45	44.444.054,66	1.824.215.005,23	1.824.215.005,23	C
2.1	PASSIVO CIRCULANTE	84.027.196,52	C	160.299.291,47	121.170.374,84	39.128.916,83	44.808.209,88	44.808.209,88	C
2.1.0.1	FORNecedores	90.502,58	C	2.579.984,29	2.573.623,37	6.360,92	84.141,66	84.141,66	C
2.1.0.13	MATERIAIS E SERVIÇOS	90.502,58	C	2.579.984,29	2.573.623,37	6.360,92	84.141,66	84.141,66	C
2.1.0.13.01	FORNecedores NO PAIS	90.502,58	C	2.579.984,29	2.573.623,37	6.360,92	84.141,66	84.141,66	C
2.1.0.13.0101	Fornecedores De Materiais	63.656,28	C	2.567.562,19	2.543.595,34	14.086,85	49.559,43	49.559,43	C
2.1.0.13.0111	PROVISORIOS DE FORNEDORES - M DICAO	23.358,34	C	22.422,10	29.478,46	7.066,36	30.414,70	30.414,70	C
2.1.0.13.0114	PROVISORIOS DE FORNEDORES	3.547,96	C		619,57		4.167,53	4.167,53	C
2.1.0.2	EMPRESAS, FINANCIAMENTOS E OBRIGACOES			573.000,40	1.480.164,35	907.163,96	907.163,96	907.163,96	C
2.1.0.23	ARRNDAMENTO MERCANTIL			573.000,40	1.480.164,35	907.163,96	907.163,96	907.163,96	C
2.1.0.23.01	CONTRATOS DE ARRNDAMENTO			467.560,12	1.430.897,24	963.337,12	963.337,12	963.337,12	C
2.1.0.23.0101	CONTRATOS DE ARRNDAMENTO			467.560,12	1.430.897,24	963.337,12	963.337,12	963.337,12	C
2.1.0.23.02	() AVP CONTRATOS DE ARRNDAMENTO			105.440,28	49.267,12	56.173,16	56.173,16	56.173,16	D
2.1.0.23.0201	() AVP CONTRATOS DE ARRNDAMENTO			105.440,28	49.267,12	56.173,16	56.173,16	56.173,16	D
2.1.0.5	TRIBUTOS	66.144,02	C	66.171,60	47.062,65	19.108,95	47.035,07	47.035,07	C
2.1.0.51	TRIBUTOS FEDERAIS	46.904,49	C	46.984,49	42.480,80	4.503,69	42.480,80	42.480,80	C
2.1.0.51.03	Pis	6.567,77	C	6.567,77	5.938,17	629,55	5.938,17	5.938,17	C
2.1.0.51.04	Cofins	40.416,77	C	40.416,77	36.542,63	3.874,14	36.542,63	36.542,63	C
2.1.0.52	TRIBUTOS ESTADUAIS	96,88	C	96,88	96,88	96,88	96,88	96,88	D
2.1.0.52.01	Icms	96,88	C	96,88	96,88	96,88	96,88	96,88	D
2.1.0.53	TRIBUTOS MUNICIPAIS	13.803,26	C	13.803,26	13.803,26	13.803,26	13.803,26	13.803,26	D
2.1.0.53.02	Imposto Sobre Propriedade Territorial Ur	13.803,26	C	13.803,26	13.803,26	13.803,26	13.803,26	13.803,26	D
2.1.0.56	TRIBUTOS RETIDOS NA FONTE	5.260,39	C	5.287,97	4.581,85	706,12	4.554,77	4.554,77	C
2.1.0.56.01	Imposto De Renda Retido Na Fonte	510,25	C	511,75	520,51	8,76	519,01	519,01	C
2.1.0.56.05	Pcc - Pis/Cofins/Cst	3.296,42	C	3.216,49	2.601,61	714,88	2.580,54	2.580,54	C
2.1.0.56.06	Irrs Retido	267,98	C	267,99	267,99	0,00	262,98	262,98	C
2.1.0.56.07	INSS A RECOLHER	1.191,74	C	1.191,74	1.191,74	0,00	1.191,74	1.191,74	C

DS
UGS

DS
RS






ANEXO I
BRISE ENERGIAS RENOVAVEIS S.A.
BALANÇO PATRIMONIAL
EXERCÍCIO FINANCEIRO 31/05/2025
 (Valores em Reais)

		31/05/2025			31/05/2025		
Conta	Descrição	31/05/2025	31/05/2025	31/05/2025	31/05/2025	31/05/2025	
2.1.0.7	DIVIDENDOS DE CLARADOS E JUROS SOBRE O CA	7.677.503,72	C	114.440.264,73	114.440.264,73	0,00	7.677.503,72
2.1.0.71	DIVIDENDOS	7.677.503,72	C	114.440.264,73	114.440.264,73	0,00	7.677.503,72
2.1.0.71.00	DIVIDENDOS A PAGAR			114.440.264,73	114.440.264,73	0,00	
2.1.0.71.08	DIVIDENDOS - RIBUTU FINEANCIA	7.677.503,72	C			0,00	7.677.503,72
2.1.1.8	OBRIGACOES COM ASSOCIADOS	56.851.398,38	C	40.342.919,91		40.342.919,91	16.508.478,47
2.1.1.89	OUTROS	56.851.398,38	C	40.342.919,91		40.342.919,91	16.508.478,47
2.1.1.89.02	CONTAS A PAGAR DE RINDUCAO CAPITAL SOCIAL	56.851.398,38	C	40.342.919,91		40.342.919,91	16.508.478,47
2.1.1.9	OUTROS PASSIVOS CIRCULANTES	19.341.607,07	C	2.796.950,54	2.799.259,73	332.309,19	19.673.917,01
2.1.1.91	CONSUMIDORES	12.590,06	C	244,87	244,87	0,00	12.590,06
2.1.1.91.01	ADAPTAMENTO DE CLIENTES	12.590,06	C	244,87	244,87	0,00	12.590,06
2.1.1.91.0103	OUTROS ADAPTAMENTOS	12.590,06	C	244,87	244,87	0,00	12.590,06
2.1.1.99	OUTROS	19.329.017,76	C	2.796.705,67	2.829.014,86	332.309,19	19.661.326,95
2.1.1.99.06	ENCARGOS DE INVESTIMENTO - TRANCHE A	12.495.262,42	C	1.801.787,03	2.181.411,42	279.629,39	12.774.891,81
2.1.1.99.10	CASADOS VENCIDOS DE INVESTIMENTO	6.833.756,34	C	394.923,64	447.603,44	52.679,80	6.886.435,14
2.2	PASSIVO NAO CIRCULANTE	106.656.835,77	C	11.040.721,64	5.725.883,61	5.315.138,03	101.341.697,74
2.2.0.2	EMPRESAS, FINANCIAMENTOS E DEBITOS	2.905.507,00	C			0,00	2.905.507,00
2.2.0.25	MUTUOS COLIGADAS E CONTROLADAS OU CONT	2.905.507,00	C			0,00	2.905.507,00
2.2.0.25.10	MUTUO CALDEIRAO GRANDE	2.905.507,00	C			0,00	2.905.507,00
2.2.1.9	OUTROS PASSIVOS NAO CIRCULANTES	103.751.328,77	C	11.040.721,64	5.725.883,61	5.315.138,03	98.436.190,74
2.2.1.99	OUTROS	103.751.328,77	C	11.040.721,64	5.725.883,61	5.315.138,03	98.436.190,74
2.2.1.99.01	OUTROS	103.751.328,77	C	11.040.721,64	5.725.883,61	5.315.138,03	98.436.190,74
2.2.1.99.0109	ENCARGOS DE INVESTIMENTO - TRANCHE A	151.538.537,19	C	6.957.527,58		6.957.527,58	144.581.009,55
2.2.1.99.0109	(-) ENCARGOS DE INVESTIMENTO - TRANCHE A	83.879.232,37	D			3.133.514,12	80.745.718,25
2.2.1.99.0110	CASADOS VENCIDOS DE INVESTIMENTO	87.924.299,71	C	4.083.194,06		4.083.194,06	83.841.105,65
2.2.1.99.0111	(-) CASADOS VENCIDOS - JUROS A PROPRIAR	51.832.275,70	D			2.592.069,49	49.240.206,21
2.4	PATRIMONIO LIQUIDO	1.677.975.067,60	C			0,00	1.677.975.067,60
2.4.0.1	CAPITAL SOCIAL	1.653.326.238,10	C			0,00	1.653.326.238,10
2.4.0.11	CAPITAL SUBSCRITO	1.653.326.238,10	C			0,00	1.653.326.238,10
2.4.0.11.01	NACIONAL	1.653.326.238,10	C			0,00	1.653.326.238,10
2.4.0.11.0101	Capital Social	1.653.326.238,10	C			0,00	1.653.326.238,10
2.4.0.2	RESERVAS DE CAPITAL	2,03	C			0,00	2,03
2.4.0.29	OUTROS	2,03	C			0,00	2,03
2.4.0.29.01	OUTROS	2,03	C			0,00	2,03
2.4.0.29.0101	OUTROS	2,03	C			0,00	2,03
2.4.0.3	OUTROS RESULTADOS ABANGENTES	0,04	C			0,00	0,04
2.4.0.31	AJUSTE DE AVALIACAO PATRIMONIAL	0,04	C			0,00	0,04
2.4.0.31.01	AJUSTES DE VALORES DO ATIVO	0,04	C			0,00	0,04
2.4.0.31.0103	Equivalente Sobre Ganhos Abangente De	0,04	C			0,00	0,04
2.4.0.4	RESERVAS DE LUCRO	24.648.827,73	C			0,00	24.648.827,73
2.4.0.41	RESERVA LI GAL	1.616.316,57	C			0,00	1.616.316,57
2.4.0.41.01	Reserva Legal	1.616.316,57	C			0,00	1.616.316,57
2.4.0.45	RESERVA DE LUCROS A REALIZAR	23.032.511,16	C			0,00	23.032.511,16
2.4.0.45.01	Reserva De Lucros A Realizar	23.032.511,16	C			0,00	23.032.511,16
2.4.0.6	LUCROS OU PREJUIZOS ACUMULADOS	0,30	D			0,00	0,30
2.4.0.61	LUCROS ACUMULADOS	0,30	D			0,00	0,30
2.4.0.67	(-) PREJUIZOS ACUMULADOS	0,30	D			0,00	0,30
2.4.0.67.01	(-) Prejuizos Acumulados	0,30	D			0,00	0,30
6	RESULTADO ANTES DA DEDUCCAO	77.628.570,60	D	16.387.972,87	18.743.645,33	2.355.672,46	75.272.998,14
6.1	RESULTADO NAS ATIVIDADES	5.534.630,62	D	2.568.846,37	565.908,94	2.002.637,43	8.537.268,09
6.1.0.5	(-) GASTOS OPERACIONAIS	6.534.630,62	D	2.568.846,37	565.908,94	2.002.637,43	8.537.268,09
6.1.0.51	GERACAO	73.310,54	D	76.487,45	16.350,00	9.137,45	82.447,79
6.1.0.51.07	MATERIAS	14.818,96	C	1.346,00		1.346,00	13.472,96
6.1.0.51.0702	MATERIAS PARA MANUTENCAO - INSTALACOES	7.288,79	D	1.346,00		1.346,00	8.634,79
6.1.0.51.0711	(-) RECUPERACAO DE DEBITOS	77.107,75	C			0,00	72.107,75
6.1.0.81.08	SERVICOS DE TERCEIROS	87.911,19	D	14.450,60	16.350,00	1.899,45	81.011,79
6.1.0.51.0801	Servicos de Terceiros	509,35	D			0,00	509,35
6.1.0.51.0805	Despesas Com Informatica	34.839,60	D	2.641,60		2.641,60	37.581,20
6.1.0.51.0809	SERV DE MANUTENCAO DE MAQUILQUIP - BOP	1.646,24	D	365,00		365,00	2.001,24
6.1.0.51.0818	SERV. DE USO SOFTWARE	45.816,00	D	11.454,00	16.350,00	4.896,00	40.970,00

DS
 UGS

DS
 AS





BRISE ENERGIAS RENOVAVEIS S.A.
LANÇAMENTO DE DIARIAS
EXERCÍCIO FINANCEIRO 2025
(Valores em Reais)


		01/05/2025				31/05/2025			
CODIGO	Descrição	Saldo Anterior	Saldo	Entradas	Saídas	Saldo Anterior	Saldo	Entradas	Saídas
6.1.0.51.10	SEGUROS	49,82	D	90,85		90,85	D		140,67
6.1.0.51.1001	Seguros	49,82	D	90,85		90,85	D		140,67
6.1.0.51.19	GASTOS DIVERSOS	5.168,29	D	9.600,00		9.600,00	D		14.768,29
6.1.0.51.1916	Impostos E Taxas	5.168,29	D			0,00			5.168,29
6.1.0.51.1973	Outras Despesas			9.600,00		9.600,00	D		9.600,00
6.1.0.54	ADMINISTRACAO CENTRAL	6.461.320,28	D	2.543.068,92	549.558,94	1.993.499,98	D	8.454.870,26	D
6.1.0.54.05	PESSOAL	12.276,52	C			0,00			12.276,52
6.1.0.54.0511	COMPARTILHAMENTO DE DESPESAS PESSOAL	12.276,52	C			0,00			12.276,52
6.1.0.54.06	SERVICOS DE TERCEIROS	8.677,65	D	141.929,75	56.494,06	85.405,59	D	94.113,34	D
6.1.0.54.0601	Serviços De Terceiros	7.384,20	D	1.846,05		1.846,05	D		9.230,25
6.1.0.54.0604	Serviços Prestados Por Pessoa Jurídica	18.648,97	D	2.144,41		2.144,41	D		20.793,38
6.1.0.54.0605	Honorarios Advocaticios	3.125,00	D			0,00			3.125,00
6.1.0.54.0606	Honorarios De Contabilidade E Auditoria	4.025,87	D			0,00			4.025,87
6.1.0.54.0608	Fretas E Carretos	3.215,01	D	450,00	279,00	171,00	D		3.387,01
6.1.0.54.0611	CONSULTORIA OUTROS	3.835,96	D	1.446,47	416,20	996,27	D		4.832,23
6.1.0.54.0613	SERVICOS DE INFORMATICA	259.965,34	D	79.542,27	175,60	79.366,67	D		338.922,01
6.1.0.54.0614	COMPARTILHAMENTO DE DESPESAS (SERVICOS PJ)	509.386,15	C		54.556,16	54.556,16	C		563.911,31
6.1.0.54.0615	SERVICOS DE DESPACHANTE	1.905,40	D		1.033,10	1.033,10	C		872,30
6.1.0.54.0616	PROVISAO HONORARIO CONTABIL E AUDITORIA	2.478,28	D	619,57		619,57	D		3.097,85
6.1.0.54.0617	SR IV. LIMPEZA E CONSERVACAO	43.404,95	D	10.834,13		10.834,13	D		54.239,08
6.1.0.54.0622	CONSULTORIA - FMTI	28.274,84	D	2.896,21		2.896,21	D		31.171,05
6.1.0.54.0623	SR IV. DE INTERNET	1.588,05	D			0,00			1.588,05
6.1.0.54.0624	SR IV. DE USO DE SOFTWARE	140.589,93	D	42.150,54		42.150,54	D		182.740,57
6.1.0.54.09	ARRRNDAMENTOS E ALUGUEIS	417.780,05	D	11.757,48	317.608,92	305.251,44	C		111.928,61
6.1.0.54.0903	Locacao De Maquinas E Equipamentos	4.460,00	D	1.115,00		1.115,00	D		5.575,00
6.1.0.54.0905	Locacao De Imoveis	413.320,05	D	10.642,48	317.608,92	306.966,44	C		106.353,61
6.1.0.54.16	TRIBUTOS	57.007,73	D			0,00			57.007,73
6.1.0.54.1600	Isena Diferencial De Alíquota	1.794,69	D			0,00			1.794,69
6.1.0.54.1606	Impostos E Taxas Municipais	55.213,04	D			0,00			55.213,04
6.1.0.54.17	DEPRECIACAO	81.378,36	D	492.309,59	31.071,90	461.237,69	D		542.016,05
6.1.0.54.1701	Depreciacao	81.378,36	D	15.282,74		15.282,74	D		96.661,10
6.1.0.54.1702	DEPRECIACAO - ARRNDAMENTO			477.026,85	31.071,90	445.954,95	D		445.954,95
6.1.0.54.18	AMORTIZACAO	6.289.064,76	D	1.812.163,50		1.812.163,50	D		8.101.228,26
6.1.0.54.1801	Amortizacao	91.594,52	D	22.898,63		22.898,63	D		114.493,15
6.1.0.54.1802	AMORTIZACAO DE AQUI	6.197.470,24	D	1.789.264,97		1.789.264,97	D		7.986.735,21
6.1.0.54.19	GASTOS DIVERSOS	280.361,75	C	84.898,50	144.384,06	59.485,56	C		439.047,31
6.1.0.54.1902	Consumo Proprio De Energia	50.962,48	D	3.211,33		3.211,33	D		54.173,81
6.1.0.54.1911	Telefones E Comunicacoes	80.202,92	D	20.665,91		20.665,91	D		100.868,83
6.1.0.54.1915	Despesas Com Cartorio E Taxas Judiciais	72,46	D			0,00			72,46
6.1.0.54.1916	Despesas Com Limpeza, Conservacao E Copia	1.850,00	D			0,00			1.850,00
6.1.0.54.1917	Despesas Com Materiais De Escritorio E	6.249,53	D	1.262,10	12,70	1.339,40	D		7.588,93
6.1.0.54.1918	Despesas Com Viagens	8.883,66	D			0,00			8.883,66
6.1.0.54.1920	Despesas Com Publicacoes E Anuncios	4.760,00	D	58.824,50	4.760,00	54.064,50	D		58.824,50
6.1.0.54.1922	Reembolso De Despesas	4.345,42	D			0,00			4.345,42
6.1.0.54.1924	OUTRAS DESPESAS COM INFORMATICA	36.206,95	D	300,00		300,00	D		36.506,95
6.1.0.54.1925	ASSOCIACAO DE CLASSE	85.481,88	D			0,00			85.481,88
6.1.0.54.1928	COMPARTILHAMENTO DE DESPESAS - OUTROS	696.984,29	C		139.611,36	139.611,36	C		836.595,65
6.1.0.54.1929	DESPESAS COM CONDUCAO E ESTACIONAM	2.602,18	D			0,00			2.602,18
6.1.0.54.1930	DESPESAS COM CONDOMINIO	19.016,44	D			0,00			19.016,44
6.1.0.54.1990	Outras Despesas	15.956,62	D	544,66		544,66	D		16.501,28
6.2	RESULTADO NAO OPERACIONAL	66.895.667,56	D	5.698.413,32	6.469.068,54	770.655,22	C		66.125.012,34
6.2.0.1	EQUIVALENCIA PATRIMONIAL	66.895.667,56	D	5.698.413,32	6.469.068,54	770.655,22	C		66.125.012,34
6.2.0.15	ATIVIDADES NAO VINCULADAS A CONCESSAO DO	66.895.667,56	D	5.698.413,32	6.469.068,54	770.655,22	C		66.125.012,34
6.2.0.15.01	GANHO NA EQUIVALENCIA PATRIMONIAL	3.310.575,97	C		6.469.068,54	6.469.068,54	C		9.779.644,51
6.2.0.15.0101	GANHO NA EQUIVALENCIA PATRIMONIAL	3.310.575,97	C		6.469.068,54	6.469.068,54	C		9.779.644,51
6.2.0.15.02	() PERDA NA EQUIVALENCIA PATRIMONIAL	70.206.243,53	D	5.698.413,32		5.698.413,32	D		75.904.656,85
6.2.0.15.0201	() PERDA NA EQUIVALENCIA PATRIMONIAL	70.206.243,53	D	5.698.413,32		5.698.413,32	D		75.904.656,85
6.3	RESULTADO FINANCEIRO	4.198.377,42	D	8.121.018,18	11.708.667,85	3.587.654,67	C		630.717,75
6.3.0.1	RECEITAS FINANCEIRAS	4.056.704,79	C	100.081,84	971.166,61	871.084,77	C		4.927.789,56

DS
UGS

DS
RS




Certifico o registro sob o nº 341.557/25-0 em 22/09/2025 da empresa BRISE ENERGIAS RENOVAVEIS S/A., NIRE nº 35300459211, protocolado sob o nº 2905406252. Esta cópia foi autenticada digitalmente e assinada em 25/09/2025 por MARINA CENTURION DARDANI – Secretário Geral. Autenticação: 277084076. A JUCESP garante a autenticidade do registro e da Certidão de Inteiro Teor quando visualizado diretamente no portal www.jucesponline.sp.gov.br.



Anexo I
RENTU FINANCEIRAS RENOVAVEIS S.A.
BALANÇO PATRIMONIAL
EXERCÍCIO FINDO EM 31/05/2025
(Valores em Real)

		01/05/2025				31/05/2025			
Conta	Descrição	Ativo	Passivo	Ativo	Passivo	Ativo	Passivo	Ativo	Passivo
6.3.0.11	RECEITA	4.056.704,79	C	100.081,84	971.166,61	871.084,77	C	4.977.789,56	C
6.3.0.11.01	RECEITA COM APLICAÇÕES FINANCEIRAS	3.914.257,02	C	57.601,04	925.046,14	867.445,10	C	4.781.702,12	C
6.3.0.11.0101	RECEITA COM APLIC. FINANCEIRAS (CADIA)	1.587.248,71	C		57.699,93	57.699,93	C	1.644.548,64	C
6.3.0.11.0105	RECEITA DE APLIC. FIN. - COMPL. CONTÁBIL	2.327.008,31	C	57.601,04	867.346,21	809.745,17	C	3.136.753,48	C
6.3.0.11.11	{ } TRIBUTOS SOBRE RECEITAS FINANCEIRAS	197.836,14	D	42.480,80		42.480,80	D	240.316,94	D
6.3.0.11.1101	PIS SOBRE RECEITAS FINANCEIRAS	77.654,52	D	5.938,17		5.938,17	D	33.597,69	D
6.3.0.11.1102	COFINS SOBRE RECEITAS FINANCEIRAS	170.181,62	D	36.542,63		36.542,63	D	206.724,25	D
6.3.0.11.99	OUTRAS RECEITAS FINANCEIRAS	340.283,91	C		46.120,47	46.120,47	C	386.404,38	C
6.3.0.11.9901	Descontos Recebidos	0,05	C			0,00	C	0,05	C
6.3.0.11.9902	Outras Receitas Financeiras	340.283,86	C		46.120,47	46.120,47	C	386.404,33	C
6.3.0.5	{ } DESPESAS FINANCEIRAS	8.255.077,21	D	8.020.831,34	10.737.501,24	2.716.569,90	C	5.538.507,31	D
6.3.0.51	RECEITA	8.255.077,21	D	8.020.831,34	10.737.501,24	2.716.569,90	C	5.538.507,31	D
6.3.0.51.01	JUROS E VARIAÇÃO MONETÁRIA - DÍVIDA MOED	9.466,40	D	55,53		55,53	D	9.521,93	D
6.3.0.51.0101	Juros	9.077,76	D			0,00	D	9.077,76	D
6.3.0.51.0103	Inf. Comissões e Taxas	390,58	D	55,53		55,53	D	419,11	D
6.3.0.51.0110	DESPESA COM ARI RENDAMIENTOS	0,06	D			0,00	D	0,06	D
6.3.0.51.02	JUROS E VARIAÇÃO MONETÁRIA - DÍVIDA MOED	43,53	D		43,53	43,53	C		
6.3.0.51.0204	DO PARTE RELACIONADAS	43,53	D		43,53	43,53	C		
6.3.0.51.04	AJUSTE A VALOR PRESENTI			49.767,12		49.767,12	D	49.767,12	D
6.3.0.51.0404	AJUSTE A VALOR PRESENTI - RENDAMIENTOS			49.767,12		49.767,12	D	49.767,12	D
6.3.0.51.99	OUTRAS DESPESAS FINANCEIRAS	8.245.567,28	D	7.971.608,69	10.737.457,71	2.765.849,02	C	5.479.718,26	D
6.3.0.51.9902	CARTAS FIANÇAS	351,70	D			0,00	D	351,70	D
6.3.0.51.9903	JUROS SOBRE AQUIZ. DE EMPRESAS	8.245.216,08	D	7.971.608,69	10.737.457,71	2.765.849,02	C	5.479.367,06	D

DocuSigned by:

 F01ADAC23C72449
 LUIS CARLOS GOMES DA SILVA JUNIOR
 CONTADOR: CRC 159791424/0

DS
UGS

DS
AS





Table with columns: Conta, Descrição, 31/05/2025, 01/05/2025. Rows include ATIVO (Circulante, Não Circulante) and PASSIVO (Circulante, Não Circulante) with various sub-accounts and their respective values.

DS UGS

DS AS





BRISE ENERGIAS RENOVÁVEIS S.A.
BALANÇO PATRIMONIAL
EXERCÍCIO FINDO EM 31/05/2025
 (Valores em Reais)

		01/05/2025		31/05/2025	
Conta	Descrição	Ativo	Passivo	Ativo	Passivo
2.1.0.5	TRIBUTOS	29,61 C	18,87	21,71	2,84 C
2.1.0.5.1	TRIBUTOS FIDUCIÁRIOS	29,61 C	18,87	21,71	2,84 C
2.1.0.5.1.03	PIS	10,49 C		3,04	3,04 C
2.1.0.5.1.04	Cofins	19,12 C	18,87	18,67	0,20 D
2.1.0.7	DIVIDENDOS DECLARADOS E JUROS SOBRE O CA	28.534.917,16 C	18.300.348,22	18.300.348,22 D	10.234.568,94 C
2.1.0.7.1	DIVIDENDOS	28.534.917,16 C	18.300.348,22	18.300.348,22 D	10.234.568,94 C
2.1.0.7.1.03	DIVIDENDOS (BITU) RENOVÁVEIS	28.534.917,16 C	18.300.348,22	18.300.348,22 D	10.234.568,94 C
2.7	PASSIVO NÃO CIRCULANTE	20.816.639,24 C		0,00	20.816.639,24 C
2.7.0.2	EMPRESIMOS, FINANCIAMENTOS E DEBITOS	20.816.639,24 C		0,00	20.816.639,24 C
2.7.0.25	MUTUOS COLIGADAS E CONTROLADAS OU CONT	20.816.639,24 C		0,00	20.816.639,24 C
2.7.0.25.17	MUTUO PALMAS	5.943.139,24 C		0,00	5.943.139,24 C
2.7.0.25.18	MUTUO ACAPI	11.619.000,00 C		0,00	11.619.000,00 C
2.7.0.25.19	MUTUO APOLIOTIS	1.670.000,00 C		0,00	1.670.000,00 C
2.7.0.25.20	MUTUO ANI MOI	1.434.500,00 C		0,00	1.434.500,00 C
2.4	PATRIMONIO LIQUIDO	604.354.800,32 C		0,00	604.354.800,32 C
2.4.0.1	CAPITAL SOCIAL	595.256.291,69 C		0,00	595.256.291,69 C
2.4.0.1.1	CAPITAL SUBSCRITO	595.256.291,69 C		0,00	595.256.291,69 C
2.4.0.1.1.01	NACIONAL	595.256.291,69 C		0,00	595.256.291,69 C
2.4.0.1.1.0101	Capital Social	595.256.291,69 C		0,00	595.256.291,69 C
2.4.0.2	RESERVAS DE CAPITAL	0,50 C		0,00	0,50 C
2.4.0.29	OUTROS	0,50 C		0,00	0,50 C
2.4.0.29.01	OUTROS	0,50 C		0,00	0,50 C
2.4.0.29.0101	OUTROS	0,50 C		0,00	0,50 C
2.4.0.4	RESERVAS DE LUCRO	9.108.508,13 C		0,00	9.108.508,13 C
2.4.0.4.1	RESERVA LEGAL	9.108.508,13 C		0,00	9.108.508,13 C
2.4.0.4.1.01	Reserva Legal	9.108.508,13 C		0,00	9.108.508,13 C
6	RESULTADO ANTES DA DISTRIBUIÇÃO	12.826.851,06 D	1.357.285,04	96.984,76	1.260.290,28 D
6.1	RESULTADO NAS ATIVIDADES	14.577,44 D	619,57	4.110,55	3.490,98 C
6.1.0.5	() GASTOS OPERACIONAIS	14.577,44 D	619,57	4.110,55	3.490,98 C
6.1.0.5.4	ADMINISTRACAO CENTRAL	14.577,44 D	619,57	4.110,55	3.490,98 C
6.1.0.5.4.08	SERVICOS DE TERCEIROS	13.452,04 D	619,57	3.547,85	2.628,28 C
6.1.0.5.4.0806	Honorarios De Contabilidade E Auditoria	10.073,76 D		0,00	10.073,76 D
6.1.0.5.4.0815	SERVICOS DE DESPACHANTE	900,00 D		450,00	450,00 D
6.1.0.5.4.0816	PROVISAO HONORARIO CONTABIL E AUDITORIA	2.478,28 D	619,57	3.097,85	2.478,28 C
6.1.0.5.4.19	GASTOS DIVERSOS	1.125,40 D		562,70	562,70 C
6.1.0.5.4.1922	Reembolso De Despesas	1.125,40 D		562,70	562,70 C
6.2	RESULTADO NA OPERACAO	12.797.621,28 D	1.357.451,17	92.417,53	1.260.033,64 D
6.2.0.1	EQUIVALENCIA PATRIMONIAL	12.797.621,28 D	1.357.451,17	92.417,53	1.260.033,64 D
6.2.0.15	ATIVIDADES NAO VINCULADAS A CONCESSAO DO	12.797.621,28 D	1.357.451,17	92.417,53	1.260.033,64 D
6.2.0.15.01	GANHO NA EQUIVALENCIA PATRIMONIAL	3.514.323,07 C		92.417,53	3.606.740,60 C
6.2.0.15.0101	GANHO NA EQUIVALENCIA PATRIMONIAL	3.514.323,07 C		92.417,53	3.606.740,60 C
6.2.0.15.02	() PERDA NA EQUIVALENCIA PATRIMONIAL	16.311.944,35 D	1.357.451,17	1.357.451,17 D	17.664.395,52 D
6.2.0.15.0201	() PERDA NA EQUIVALENCIA PATRIMONIAL	16.311.944,35 D	1.357.451,17	1.357.451,17 D	17.664.395,52 D
6.3	RESULTADO FINANCEIRO	14.652,34 D	4.214,30	466,68	3.247,62 D
6.3.0.1	RECEITAS FINANCEIRAS	2.204,62 C	21,71	466,68	444,97 C
6.3.0.1.1	DE RACAO	2.204,62 C	21,71	466,68	444,97 C
6.3.0.1.1.01	RECEITA COM APLICACOES FINANCEIRAS	2.301,10 C		463,54	2.764,64 C
6.3.0.1.1.0101	RECEITA COM APLIC. FINANCEIRAS (CAIXA)	793,40 C		0,78	794,18 C
6.3.0.1.1.0103	RECEITA DE APLIC. IN. COMPLET. N. CIA	1.507,70 C		462,76	1.970,46 C
6.3.0.1.1.11	() TRIBUTOS SOBRE RECEITAS FINANCEIRAS	107,54 D	21,71	21,71 D	129,25 D
6.3.0.1.1.1101	PIS S/ RECEITAS FINANCEIRAS	15,05 D	3,04	3,04 D	18,09 D
6.3.0.1.1.1102	COFINS S/ RECEITAS FINANCEIRAS	92,49 D	18,67	18,67 D	111,16 D
6.3.0.1.1.99	OUTRAS RECEITAS FINANCEIRAS	11,06 C		3,14 C	14,20 C
6.3.0.1.1.9902	Outras Receitas Financeiras	11,06 C		3,14 C	14,20 C
6.3.0.5	() DESPESAS FINANCEIRAS	16.856,96 D	4.192,59	4.192,59 D	21.049,55 D
6.3.0.5.1	DE RACAO	16.856,96 D	4.192,59	4.192,59 D	21.049,55 D

DS
UGS

DS
AS





BRISA ENERGIAS RENOVAVEIS S.A.
BALANÇO PATRIMONIAL
EXERCÍCIO FINDO EM 31/05/2025
(Valores em Reais)

		01/05/2025		31/05/2025	
CODIGO	DESCRICAO	IMP. Ativo	IMP. Passivo	IMP. Ativo	IMP. Passivo
6.3.0.51.99	OUTRAS DESPESAS FINANCEIRAS	16.856,96 D	4.192,59	4.192,59 D	71.049,55 D
6.3.0.51.9902	CARTAS FINANCA	16.856,96 D	4.192,59	4.192,59 D	71.049,55 D


DocuSigned by:

ED1ADAC23C72418
LUIZ CARLOS GOMES DA SILVA JUNIOR
CONTADOR: CRC 15P291474/D-0

DS
UGS

DS
AS





(Valores em Reais)


Table with columns: Conta, Descrição, Bal. anterior, Mov., Debitos, Creditos, Bal. atual, and Bal. atual (R\$ mil). Rows include ATIVO, ATIVO CIRCULANTE, CAIXA E EQUIVALENTES DE CAIXA, CONTAS BANCARIAS A VISTA, BANCO SANTANDER - CONTA CORRENTE, BANCO ITAU, EQUIVALENTES DE CAIXA, APLICACOES FINANCEIRAS, APLIC SANTANDER - CDR, TRIBUTOS COMPENSAIS, TRIBUTOS FEDERAIS, IMPOSTO DE RENDA RENDIMENTO FONTE, IMPLS/Aplicacoes Financeiras, DEPOSITOS JUDICIAIS E CAUCOES, CAUCOES E DEPOSITOS VINCULADOS, CAUCOES CONTA CORRENTE, C/C SANTANDER - RENDIMENTO DA DIVIDA, C/C OLIVEIRA TRUST DIVM, OUTROS ATIVOS CIRCULANTES, CREDITOS A RECEBER, TITULOS DE CREDITO A RECEBER, TITULOS A RECEBER - AGUIA, TITULOS A RECEBER - ACARI, ATIVO NAO CIRCULANTE, INVESTIMENTOS TEMPORARIOS, FUNDOS VINCULADOS, CONTAS RESTRITAS, SANTANDER - FUNDO, SALDO LIQ APLIC FINANC RESTRITA SERV DIVID, SALDO LIQ APLICACOES RESTRITAS SERV DIV, BENS E ATIVOS NAO VINC A CONC E PLRMO DO SE, PARTICIPACOES SOCIEDADES PERMANENTES, AVALIADAS PLRMO E QUALIFICACAO PATRIMONIAL, E. PATRIMONIAL - BENS RENOVAVEIS, IMOBILIZADO, GERACAO, USINAS - IMOBILIZADO EM CURSO, Adiantamento A fornecedores, PASSIVO E PATRIMONIO LIQUIDO, PASSIVO CIRCULANTE, FORNECEDORES, MATERIAIS E SERVIÇOS, FORNECEDORES NO PAS, Fornecedores De Materiais, PROVISÕES DE FORNECEDORES, FORNECEDORES - COMPARTILHAMENTO DE DESPESAS, FORNECEDORES - BENS ENERGIA, FORNECEDORES COMP DE SP PARTE RELACIONADA, FORNECEDORES - ICATUAI, FORNECEDORES - ICATUAI II, FORNECEDORES - COLONIA, FORNECEDORES - AGUIA, FORNECEDORES - ANDORINHA, FORNECEDORES - ILHA GRANDE, FORNECEDORES - PALMAS, FORNECEDORES - BUIRÃO, FORNECEDORES - ACARI.

DS UGS

DS AS



Certifico o registro sob o nº 341.557/25-0 em 22/09/2025 da empresa BRISE ENERGIAS RENOVAVEIS S/A., NIRE nº 35300459211, protocolado sob o nº 2905406252. Esta cópia foi autenticada digitalmente e assinada em 25/09/2025 por MARINA CENTURION DARDANI - Secretário Geral. Autenticação: 277084076. A JUCESP garante a autenticidade do registro e da Certidão de Inteiro Teor quando visualizado diretamente no portal www.jucesponline.sp.gov.br.



BRISE ENERGIAS RENOVAVEIS S.A.
BALANÇO PATRIMONIAL
EXERCÍCIO FINDO EM 31/05/2025
Valores em Reais)

	01/05/2025			31/05/2025		
	Ativo	Passivo	Patrimônio Líquido	Ativo	Passivo	Patrimônio Líquido
2.1.0.13.0310	FORNecedores ALBUQUERQUE	482.281,63	C	482.281,63	482.281,63	0,00
2.1.0.13.0311	FORNecedores ANIMOI	1.060.237,96	C	1.060.237,96	1.060.237,96	0,00
2.1.0.13.0312	FORNecedores APOLIOTIS	547.124,35	C	547.124,35	547.124,35	0,00
2.1.0.13.0313	FORNecedores ARINA	529.503,60	C	529.503,60	529.503,60	0,00
2.1.0.2	EMPRESIMOS, FINANCIAMENTOS E DEBENTURES	14.614.342,00	C	2.512.156,26	3.200.784,79	688.628,53
2.1.0.22	DEBENTURES	14.614.342,00	C	2.512.156,26	3.200.784,79	688.628,53
2.1.0.22.01	MÓDADA NACIONAL	14.614.342,00	C	2.512.156,26	3.200.784,79	688.628,53
2.1.0.22.0101	DEBENTURES PRINCIPAL E MISSAO I	12.560.000,00	C		186.836,39	12.746.836,39
2.1.0.22.0102	(-) CUSTOS TRANS. A AMORTIZAR DEBENTURES	1.518.995,34	D	70.233,88		1.589.229,22
2.1.0.22.0103	ENCARGOS DA DIVIDA DEBENTURES E MISSAO I	3.573.337,34	C	2.441.927,38	3.013.948,40	4.145.363,36
2.1.0.5	TRIBUTOS	5.156,78	C	50.812,55	111.779,31	66.123,57
2.1.0.51	TRIBUTOS FT DE RAIS	5.156,78	C	5.156,78	13.372,57	13.372,57
2.1.0.51.03	Pis	720,84	C	720,84	1.869,28	1.869,28
2.1.0.51.04	Cofins	4.435,94	C	4.435,94	11.503,29	11.503,29
2.1.0.56	TRIBUTOS RETIDOS NA FONTE			45.655,77	98.406,77	52.751,00
2.1.0.56.01	Imposto De Renda Retido Na Fonte			45.655,77	96.974,74	51.268,97
2.1.0.56.05	Pcc Pis/Cofins/Cst			1.482,03	1.482,03	1.482,03
2.2	PASSIVO NÃO CIRCULANTE	791.490.548,90	C	17.752.871,42	27.412.442,56	9.659.571,14
2.2.0.2	EMPRESIMOS, FINANCIAMENTOS E DEBENTURES	791.490.548,90	C	17.752.871,42	27.412.442,56	9.659.571,14
2.2.0.22	DEBENTURES	791.490.548,90	C	17.752.871,42	27.412.442,56	9.659.571,14
2.2.0.22.01	MÓDADA NACIONAL	791.490.548,90	C	17.752.871,42	27.412.442,56	9.659.571,14
2.2.0.22.0101	DEBENTURES PRINCIPAL E MISSAO I	807.440.000,00	C	186.836,39	10.451.427,41	10.264.591,05
2.2.0.22.0102	(-) Custos De Transacao A Amortizar	15.949.451,10	D	17.566.035,03	16.961.015,17	605.019,91
2.4	PATRIMONIO LIQUIDO	878.099.721,00	C			878.099.721,00
2.4.0.1	CAPITAL SOCIAL	878.099.721,00	C			878.099.721,00
2.4.0.11	CAPITAL SUBSCRITO	878.099.721,00	C			878.099.721,00
2.4.0.11.01	NACIONAL	878.099.721,00	C			878.099.721,00
2.4.0.11.0101	Capital Social	878.099.721,00	C			878.099.721,00
2.4.0.2	RESERVAS DE CAPITAL	0,80	C			0,80
2.4.0.29	OUTROS	0,80	C			0,80
2.4.0.29.01	OUTROS	0,80	C			0,80
2.4.0.29.0101	OUTROS	0,80	C			0,80
2.4.0.5	RECURSOS DESTINADOS A AUMENTO DE CAPITAL	110.000,00	C			110.000,00
2.4.0.51	ADIANTAMENTOS	110.000,00	C			110.000,00
2.4.0.51.01	Adiantamento Para Futuro Aumento De Capt	110.000,00	C			110.000,00
6	RESULTADO ANTI S DA CSLL E IR	61.964.941,40	D	14.219.964,84	5.775.377,50	8.444.577,34
6.1	RESULTADO NAS ATIVIDADES	39.437,29	D	375.728,89	372.357,63	3.376.26
6.1.0.1	RECEITA LIQUIDA	5.156,78	D	5.156,78	5.156,78	5.156,78
6.1.0.11	CIRCAO	5.156,78	D	5.156,78	5.156,78	5.156,78
6.1.0.11.30	(-) TRIBUTOS SOBRE A RECEITA	5.156,78	D	5.156,78	5.156,78	5.156,78
6.1.0.11.3001	(-) PIS	720,84	D		720,84	720,84
6.1.0.11.3002	(-) COFINS	4.435,94	D		4.435,94	4.435,94
6.1.0.5	(-) GASTOS OPERACIONAIS	34.280,51	D	375.728,89	367.195,85	8.533,04
6.1.0.54	ADMINISTRACAO CENTRAL	34.280,51	D	375.728,89	367.195,85	8.533,04
6.1.0.54.05	PISSOAL			367.195,85	367.195,85	0,00
6.1.0.54.0511	COMPARTILHAMENTO DE DESPESAS PESSOAL			367.195,85	367.195,85	0,00
6.1.0.54.08	SERVICOS DE TERCEIROS	34.280,51	D	8.533,04		8.533,04
6.1.0.54.0812	PROPAGANDA E PUBLICIDADE	148,35	D			148,35
6.1.0.54.0816	PROVISAO HONORARIO CONTABIL E AUDITORIA	34.132,16	D	8.533,04		8.533,04
6.2	RESULTADO NÃO OPERACIONAL	58.482.723,18	D	2.355.672,46	2.355.672,46	56.127.050,72
6.2.0.1	EQUIVALENCIA PATRIMONIAL	58.482.723,18	D	2.355.672,46	2.355.672,46	56.127.050,72
6.2.0.15	ATIVIDADES NÃO VINCULADAS A CONCESSAO DO	58.482.723,18	D	2.355.672,46	2.355.672,46	56.127.050,72
6.2.0.15.01	GANHO NA EQUIVALENCIA PATRIMONIAL			2.355.672,46	2.355.672,46	2.355.672,46
6.2.0.15.0101	GANHO NA EQUIVALENCIA PATRIMONIAL			2.355.672,46	2.355.672,46	2.355.672,46
6.2.0.15.02	(-) PERDA NA EQUIVALENCIA PATRIMONIAL	58.482.723,18	D			58.482.723,18
6.2.0.15.0201	(-) PERDA NA EQUIVALENCIA PATRIMONIAL	58.482.723,18	D			58.482.723,18
6.3	RESULTADO FINANCEIRO	3.622.780,93	D	13.844.225,95	3.047.352,41	10.796.873,54
6.3.0.1	RECEITAS FINANCEIRAS	110.898,46	C	336.376,88	605.430,01	269.053,13

DS
UGS

DS
AS





Atividade I
TUPE ENERGIAS RENOVAVEIS S.A.
BALANÇO PATRIMONIAL
EXERCÍCIO FINANCEIRO 31/05/2025
[Valores em Reais]

		01/06/2025			31/05/2025		
Conta	Descrição	Saldo anterior	D/C	Saldo	Previdido	Saldo anterior	D/C
6.3.0.11	GERACAO	110.898,48	C	336.376,88	605.430,01	269.053,13	C
6.3.0.11.01	RECEITA COM APLICACOES FINANCEIRAS	110.898,48	C	317.847,53	605.429,98	287.582,45	C
6.3.0.11.0101	RECEITA COM APLIC. FINANCEIRAS (CAIXA)	72,06	C		317.861,86	317.934,32	C
6.3.0.11.0103	RECEITA DE APLIC.FIN. COMPL.COMPETENCIA	110.826,00	C	317.847,53	287.568,12	30.279,41	D
6.3.0.11.11	() TRIBUTOS SOBRE RECEITAS FINANCEIRAS			18.529,35		18.529,35	D
6.3.0.11.1101	PRECATÓRIOS FINANCEIRAS			2.590,12		2.590,12	D
6.3.0.11.1102	COTINGOS SOBRE RECEITAS FINANCEIRAS			15.939,23		15.939,23	D
6.3.0.11.99	OUTRAS RECEITAS FINANCEIRAS				0,03	0,03	C
6.3.0.11.9901	Descontos Recebidos				0,03	0,03	C
6.3.0.5	() DESPESAS FINANCEIRAS	3.573.679,39	D	13.507.849,07	2.441.922,40	11.065.926,67	D
6.3.0.51	GERACAO	3.573.679,39	D	13.507.849,07	2.441.922,40	11.065.926,67	D
6.3.0.51.01	JUROS E VARIACAO MONETARIA - DIVIDA MOED	3.573.679,39	D	13.489.636,21	2.441.922,40	11.047.713,81	D
6.3.0.51.0102	VARIACAO MONETARIA - JUROS DA DIVIDA	3.573.337,34	D	3.013.948,40	2.441.922,38	572.026,02	D
6.3.0.51.0103	Int. Comissões e Taxas	342,05	D	24.260,37	0,02	24.260,35	D
6.3.0.51.0106	VARIACAO MONETARIA - ATUALIZACAO DIVIDAS			10.451.427,44		10.451.427,44	D
6.3.0.51.99	OUTRAS DESPESAS FINANCEIRAS			18.212,86		18.212,86	D
6.3.0.51.9902	CARTA FIANCA			18.212,86		18.212,86	D

DocuSigned by:

CPF: 0710423372449
LUIZ CARLOS GOMES DA SILVA JUNIOR
CONTADOR CRC 1SP2914240-0

DS
UGS

DS
AS





Capítulo 7 - Cisão Parcial da TUPI ENERGIAS RENOVAVEIS S.A. para segregar PARTICIPAÇÃO EM INVESTIMENTOS (AÇÕES DE EMPRESA IBITU RENOVAVEIS) com a IBITU ENERGIA S.A.

2 – LIVROS E ESCRITURAÇÃO

Os livros da **TUPI ENERGIAS RENOVAVEIS S.A.** ("TUPI") e da **IBITU ENERGIA S.A.** ("IBITU ENERGIA") em que constam os registros respectivamente de PARTICIPAÇÃO EM INVESTIMENTOS (AÇÕES DE EMPRESA IBITU RENOVAVEIS) e Participação em Investimentos (ações da TUPI) na **IBITU ENERGIA**, e que integram a parcela objeto do presente instrumento, acham-se revestidos de todas as formalidades legais e fiscais, tendo sido escriturados de acordo com os princípios fundamentais de contabilidade, uniforme e consistentemente aplicados.

3 – VERIFICAÇÃO DOS ATIVOS

Os ativos objeto do presente instrumento foi verificado, têm existência real, e estão suportados por documentação legal e idônea.

4 - AVALIAÇÃO DO ACERVO LÍQUIDO

O acervo líquido a ser cindido e Incorporado pela empresa **IBITU ENERGIA** através da Participação em Investimentos (Ações da Empresa Ibitu Renováveis) detidas pela **TUPI**, foi avaliado pelo respectivo valor contábil, nos termos dos artigos 183 e 184 da Lei das Sociedades por Ações (Critérios de Avaliação do Ativo e Passivo, respectivamente), com base no Balanço Patrimonial da **TUPI** e da sua subsidiária integral **IBITU RENOVÁVEIS**, levantados em 31 de maio de 2025, e com base no presente documento de **Laudo Reorganização societária do Grupo Ibitu, capítulo 6 anterior de cisão parcial da subsidiária IBITU RENOVÁVEIS**, nesta data de 30 de Junho de 2025, sendo composto pelos seguintes ativos registrados no Ativo Não Circulante da **TUPI** e pelo efeito da Cisão Parcial da sua subsidiária integral **IBITU RENOVÁVEIS**, conforme quadros abaixo:

ATIVO NÃO CIRCULANTE	
BENS E ATIV NAO VINC A CONC E PERM DO SE	
PARTICIPACOES SOCIETARIAS PERMANENTES	
AVALIADAS PELA EQUIVALENCIA PATRIMONIAL	
E. PATRIMONIAL – IBITU RENOVAVEIS	R\$ 1.602.702.069,46
TOTAL	R\$ 1.602.702.069,46
(-) CISÃO PARCIAL IBITU RENOVÁVEIS (Capítulo 6 do presente Laudo)	(R\$ 954.976.986,41)
(=) ACERVO LÍQUIDO	R\$ 647.725.083,05

DS
UGS

DS
AS

JUCESP

5 - BALANÇO PATRIMONIAL

Com base nos critérios anteriormente descritos, foi levantado o Balanço Patrimonial da TUPI e sua controladora IBITU ENERGIA, datados de 31 de maio de 2025, que passam a integrar o presente Laudo de Avaliação como Anexo I, que constitui parte integrante e indissociável deste instrumento.

6 - CONCLUSÃO

Em decorrência dos exames e das análises efetuadas, concluímos que o acervo líquido correspondente ao valor contábil da Participação em investimentos (ações de empresa IBITU RENOVÁVEIS) contidos no Balanço Patrimonial da empresa TUPI a ser incorporado pela empresa IBITU ENERGIA, avaliado segundo os critérios anteriormente descritos, é positivo no valor de R\$ 647.725.083,05 (seiscentos e quarenta e sete milhões, setecentos e vinte e cinco mil, oitenta e três reais e cinco centavos), na data-base de 31 de maio de 2025.

Nessas condições, submetemos este Laudo de Avaliação à apreciação da administração do Grupo IBITU ENERGIA, colocando-nos à disposição para quaisquer esclarecimentos adicionais.

Em vista do exposto, encerramos o presente Laudo de Avaliação, assinando-o digitalmente.


São Paulo, 30 de Junho de 2025.

DocuSigned by:
Alzira Viana dos Santos
3AF307D7AAD0436
PRO-CONTATY CONTABILIDADE S/S LTDA. - EPP
CRC: 2SP 016759/0-8

82

DS
UGS


DS
AS



Balancos Patrimoniais das empresas TUPI ENERGIAS RENOVAVEIS S.A. e IBITU ENERGIA S.A.

DS
UGS
DS
AS






BRISE ENERGIAS RENOVAVEIS S.A.
BALANÇO PATRIMONIAL
EXERCÍCIO FINDO EM 31/05/2025
(Valores em Reais)

		01/05/2025			31/05/2025		
Núm	Descrição	Saldo Inicial	Saldo Final	Variação	Saldo Inicial	Saldo Final	Variação
1	ATIVO	1.627.187.398,15	D 55.922.773,15	53.634.729,74	2.288.043,41	D 1.629.475.841,56	D
1.1	ATIVO CIRCULANTE	15.777.539,74	D 23.735.056,45	34.980.572,14	11.245.515,69	C 4.422.980,15	D
1.1.0.1	CAIXA E EQUIVALENTES DE CAIXA	15.777.532,14	D 12.073.758,58	23.377.811,57	11.204.551,99	C 4.472.260,15	D
1.1.0.11	CAIXA	18.315,58	D 11.767.840,17	11.758.917,03	8.923,14	D 77.238,72	D
1.1.0.11.07	CONTAS BANCÁRIAS A VISTA	18.315,58	D 11.767.840,17	11.758.917,03	8.923,14	D 77.238,72	D
1.1.0.11.0211	BANCO SANTANDER - CONTA CORRENTE	17.829,57	D 11.432.840,15	11.477.965,88	4.874,77	D 72.703,79	D
1.1.0.11.0212	BANCO ITAU	486,01	C 335.000,02	330.951,15	4.048,87	D 4.534,93	D
1.1.0.12	EQUIVALENTES DE CAIXA	15.709.216,56	C 305.419,41	11.618.894,54	11.313.475,13	C 4.395.741,43	D
1.1.0.12.01	APLICACOES FINANCEIRAS	15.709.216,56	C 305.419,41	11.618.894,54	11.313.475,13	C 4.395.741,43	D
1.1.0.12.0113	APLIC SANTANDER - CDB	15.709.216,56	C 305.419,41	11.618.894,54	11.313.475,13	C 4.395.741,43	D
1.1.0.5	TRIBUTOS COMPENSAVEIS	7,60	D 59.036,30		59.036,30	D 59.043,90	D
1.1.0.51	TRIBUTOS FEDERAIS	7,60	D 59.036,30		59.036,30	D 59.043,90	D
1.1.0.51.03	IMPOSTO DE RENDA RETIDO NA FONTE	7,60	D 59.036,30		59.036,30	D 59.043,90	D
1.1.0.51.0301	Imp S/Aplicacoes Financeiras	7,60	D 59.036,30		59.036,30	D 59.043,90	D
1.1.0.6	DEPOSITOS JUDICIAIS E CAUCOES		11.235.564,77	11.235.564,77	0,00		
1.1.0.62	CAUCOES E DEPOSITOS VINCULADOS		11.235.564,77	11.235.564,77	0,00		
1.1.0.62.07	CAUCOES CONTA CORRENTE		11.235.564,77	11.235.564,77	0,00		
1.1.0.62.0209	C/C SANTANDER - RESERVA DA DIVIDA		11.068.825,82	11.068.825,82	0,00		
1.1.0.62.0210	C/C OLIVEIRA TRUST DIVM		166.738,90	166.738,90	0,00		
1.1.1.9	OUTROS ATIVOS CIRCULANTES		367.195,85	367.195,85	0,00		
1.1.1.91	CREDITOS A RECEBER		367.195,85	367.195,85	0,00		
1.1.1.91.03	TITULOS DE CREDITO A RECEBER		367.195,85	367.195,85	0,00		
1.1.1.91.0317	TITULOS A RECEBER - AGUIA		40.090,39	40.090,39	0,00		
1.1.1.91.0341	TITULOS A RECEBER - ACARI		327.105,46	327.105,46	0,00		
1.2	ATIVO NAO CIRCULANTE	1.611.459.858,41	D 32.187.716,70	18.654.157,60	13.533.559,10	D 1.624.993.417,51	D
1.2.0.8	IMVESTIMENTOS TEMPORARIOS	11.113.461,41	D 11.256.771,24	78.884,60	11.177.886,64	D 22.291.348,05	D
1.2.0.82	FUNDOS VINCULADOS	11.113.461,41	D 11.256.771,24	78.884,60	11.177.886,64	D 22.291.348,05	D
1.2.0.82.01	CONTAS RESERVA	11.113.461,41	D 11.256.771,24	78.884,60	11.177.886,64	D 22.291.348,05	D
1.2.0.82.0128	SANTANDER - FUNDO	11.113.461,41	D 11.202.791,26	24.904,62	11.177.886,64	D 22.291.348,05	D
1.2.0.82.0193	SALDO LIQ APLIC FINANC RESERVA SE SERV DIVID	78.377,07	D 25.602,91	25.602,91	2.774,16	C 25.602,91	D
1.2.0.82.0194	(-) SALDO LIQ APLICACOES RESERVA SE SERV DIV	78.377,07	C 78.377,07	25.602,91	2.774,16	D 25.602,91	D
1.2.2.0	BENS E ATIV NAO VINC A CONC E PLRM DO SE	1.600.346.397,00	D 2.355.672,46		2.355.672,46	D 1.602.702.069,46	D
1.2.2.01	PARTICIPACOES SOCIETARIAS PERMANENTES	1.600.346.397,00	D 2.355.672,46		2.355.672,46	D 1.602.702.069,46	D
1.2.2.01.01	AVALIADAS PELA EQUIVALENCIA PATRIMONIAL	1.600.346.397,00	D 2.355.672,46		2.355.672,46	D 1.602.702.069,46	D
1.2.2.01.0157	E. PATRIMONIAL - IBIU RENOVAVEIS	1.600.346.397,00	D 2.355.672,46		2.355.672,46	D 1.602.702.069,46	D
1.2.3.2	IMOBILIZADO		18.575.273,00	18.575.273,00	0,00		
1.2.3.21	GERACAO		18.575.273,00	18.575.273,00	0,00		
1.2.3.21.03	USINAS - IMOBILIZADO EM CURSO		18.575.273,00	18.575.273,00	0,00		
1.2.3.21.0312	Adiantamento A Fornecedores		18.575.273,00	18.575.273,00	0,00		
7	PASSIVO E PATRIMONIO LIQUIDO	1.689.172.339,55	C 43.842.730,11	54.575.350,95	10.732.620,75	C 1.699.904.960,30	C
2.1	PASSIVO CIRCULANTE	19.472.068,85	C 26.089.858,69	27.162.908,30	1.073.049,61	C 20.545.118,46	C
2.1.0.1	FORNEDORES	4.852.570,07	C 23.576.889,88	23.850.344,17	323.454,29	C 5.176.024,36	C
2.1.0.13	MATERIAIS E SERVIÇOS	4.852.570,07	C 23.576.889,88	23.850.344,17	323.454,29	C 5.176.024,36	C
2.1.0.13.01	FORNEDORES E NO PMS	34.132,16	C 18.856.893,66	19.180.347,95	323.454,29	C 357.586,45	C
2.1.0.13.0101	Fornecedores De Materiais		18.856.893,66	19.171.814,91	314.921,25	C 314.921,25	C
2.1.0.13.0114	PROVISOES DE FORNECEDORES	34.132,16	C	8.533,04	8.533,04	C 42.665,20	C
2.1.0.13.02	FORNEDORES - COMPARTILHAMENTO DE SPI SAS	148.441,69	C		0,00	148.441,69	C
2.1.0.13.0205	FORNEDORES - IBIU ENERGIA	148.441,69	C		0,00	148.441,69	C
2.1.0.13.03	FORNEDORES COMP DE SP PARTE RELACIONADA	4.669.996,22	C 4.669.996,22	4.669.996,22	0,00	4.669.996,22	C
2.1.0.13.0301	FORNEDORES - ICAPIAI I	160.705,27	C 160.705,27	160.705,27	0,00	160.705,27	C
2.1.0.13.0302	FORNEDORES - ICAPIAI II	199.589,84	C 199.589,84	199.589,84	0,00	199.589,84	C
2.1.0.13.0303	FORNEDORES - COLONIA	118.576,52	C 118.576,52	118.576,52	0,00	118.576,52	C
2.1.0.13.0304	FORNEDORES - AGUIA	177.600,89	C 177.600,89	177.600,89	0,00	177.600,89	C
2.1.0.13.0305	FORNEDORES - ANDORINHA	114.734,69	C 114.734,69	114.734,69	0,00	114.734,69	C
2.1.0.13.0306	FORNEDORES - ILHA GRANDE	285.203,98	C 285.203,98	285.203,98	0,00	285.203,98	C
2.1.0.13.0307	FORNEDORES - PALMAS	222.927,38	C 222.927,38	222.927,38	0,00	222.927,38	C
2.1.0.13.0308	FORNEDORES - RIBEIRAO	193.390,97	C 193.390,97	193.390,97	0,00	193.390,97	C
2.1.0.13.0309	FORNEDORES - ACARI	578.619,14	C 578.619,14	578.619,14	0,00	578.619,14	C

DS
UGS

DS
RS





		01/05/2025		31/05/2025				
Conta	Descrição	Emp. 2025	Emp. 2025	Emp. 2025	Emp. 2025			
2.1.0.13.0310	FORNecedores - ALBUQUERQUE	482.781,63	C	482.781,63	482.781,63	0,00	482.781,63	C
2.1.0.13.0311	FORNecedores - ANEMOI	1.060.237,96	C	1.060.237,96	1.060.237,96	0,00	1.060.237,96	C
2.1.0.13.0312	FORNecedores - APILLOTIS	547.124,35	C	547.124,35	547.124,35	0,00	547.124,35	C
2.1.0.13.0313	FORNecedores - ARENA	579.503,60	C	579.503,60	579.503,60	0,00	579.503,60	C
2.1.0.2	IMPRESTIMOS, FINANCIAMENTOS E DEBITURIS	14.614.342,00	C	2.512.156,76	3.700.784,79	688.678,53	15.302.970,53	C
2.1.0.22	DEBITURIS	14.614.342,00	C	2.512.156,76	3.700.784,79	688.678,53	15.302.970,53	C
2.1.0.22.01	MOIDA NACIONAL	14.614.342,00	C	2.512.156,76	3.700.784,79	688.678,53	15.302.970,53	C
2.1.0.22.0101	DEBITURIS PRINCIPAL - EMISSAO 1	12.560.000,00	C		186.836,39		12.746.836,39	C
2.1.0.22.0102	() CUSTOS TRANS. A AMORTIZAR DE DEBITURIS	1.518.999,34	D	70.733,88		70.733,88	1.589.739,22	D
2.1.0.22.0103	ENCARGOS DA DIVIDA DE DEBITURIS EMISSAO 1	3.573.337,34	C	2.441.522,38	3.013.948,40	577.076,07	4.145.363,96	C
2.1.0.5	TRIBUTOS	5.156,78	C	50.812,55	111.778,34	60.966,79	66.173,57	C
2.1.0.51	TRIBUTOS ITRIRIS	5.156,78	C	5.156,78	13.372,57	8.215,79	13.372,57	C
2.1.0.51.03	Pis	770,84	C	770,84	1.869,28	1.148,44	1.869,28	C
2.1.0.51.04	Cofins	4.435,94	C	4.435,94	11.503,29	7.067,35	11.503,29	C
2.1.0.56	TRIBUTOS TRIBUTOS NA FONTE			45.655,77	98.406,77	52.751,00	52.751,00	C
2.1.0.56.01	Imposto De Renda Retido Na Fonte			45.655,77	98.406,77	52.751,00	52.751,00	C
2.1.0.56.05	Pcc - Pis/Cofins/Csl				1.482,03	1.482,03	1.482,03	C
2.2	PASSIVO NAO CIRCULANTE	791.490.548,90	C	17.752.871,42	27.412.442,56	9.659.571,14	801.150.170,04	C
2.2.0.2	IMPRESTIMOS, FINANCIAMENTOS E DEBITURIS	791.490.548,90	C	17.752.871,42	27.412.442,56	9.659.571,14	801.150.170,04	C
2.2.0.22	DEBITURIS	791.490.548,90	C	17.752.871,42	27.412.442,56	9.659.571,14	801.150.170,04	C
2.2.0.22.01	MOIDA NACIONAL	791.490.548,90	C	17.752.871,42	27.412.442,56	9.659.571,14	801.150.170,04	C
2.2.0.22.0101	DEBITURIS PRINCIPAL LP - EMISSAO 1	807.440.000,00	C	186.836,39	10.451.427,44	10.264.591,05	817.804.591,05	C
2.2.0.22.0102	() Custos De Transacao A Amortizar	15.949.451,10	D	17.568.035,03	16.961.015,12	605.019,91	16.554.471,01	D
2.4	PATRIMONIO LIQUIDO	878.209.721,80	C			0,00	878.209.721,80	C
2.4.0.1	CAPITAL SOCIAL	878.099.721,00	C			0,00	878.099.721,00	C
2.4.0.11	CAPITAL SUBSCRITO	878.099.721,00	C			0,00	878.099.721,00	C
2.4.0.11.01	NACIONAL	878.099.721,00	C			0,00	878.099.721,00	C
2.4.0.11.0101	Capital Social	878.099.721,00	C			0,00	878.099.721,00	C
2.4.0.2	RESERVAS DE CAPITAL	0,80	C			0,00	0,80	C
2.4.0.29	OUTROS	0,80	C			0,00	0,80	C
2.4.0.29.01	OUTROS	0,80	C			0,00	0,80	C
2.4.0.29.0101	OUTROS	0,80	C			0,00	0,80	C
2.4.0.5	RECURSOS DESTINADOS A AUMENTO DE CAPITAL	110.000,00	C			0,00	110.000,00	C
2.4.0.51	ADIANTEMENTOS	110.000,00	C			0,00	110.000,00	C
2.4.0.51.01	Adiantamento Para Futuro Aumento De Capi	110.000,00	C			0,00	110.000,00	C
6	RESULTADO ANTES DA CSL E ITR	61.984.941,40	D	14.219.964,84	5.775.377,50	8.444.577,34	70.429.518,74	D
6.1	RESULTADO NAS ATIVIDADES	39.437,29	D	375.778,89	372.352,63	3.376,26	42.813,55	D
6.1.0.1	RECEITA LIQUIDA	5.156,78	D		5.156,78	5.156,78	5.156,78	D
6.1.0.11	GERACAO	5.156,78	D		5.156,78	5.156,78	5.156,78	D
6.1.0.11.30	() TRIBUTOS SOBRE RECEITA	5.156,78	D		5.156,78	5.156,78	5.156,78	D
6.1.0.11.3001	() ITRIS	770,84	D		770,84	770,84	770,84	D
6.1.0.11.3002	() COFINS	4.435,94	D		4.435,94	4.435,94	4.435,94	D
6.1.0.5	() GASTOS OPERACIONAIS	34.280,51	D	375.778,89	367.195,85	8.533,04	42.813,55	D
6.1.0.54	ADMINISTRACAO CENTRAL	34.280,51	D	375.778,89	367.195,85	8.533,04	42.813,55	D
6.1.0.54.05	PISSOAL			367.195,85	367.195,85	0,00		
6.1.0.54.0511	COMPARTILHAMENTO DE DESPESAS - PISSOAL			367.195,85	367.195,85	0,00		
6.1.0.54.08	SERVICOS DE TERCEIROS	34.280,51	D	8.533,04		8.533,04	42.813,55	D
6.1.0.54.0812	PROPAGANDA E PUBLICIDADE	148,35	D			0,00	148,35	D
6.1.0.54.0816	PROVISAO HONORARIO CONTABE E AUDITORIA	34.132,16	D	8.533,04		8.533,04	42.665,20	D
6.2	RESULTADO NAO OPERACIONAL	58.482.723,18	D		2.355.672,46	2.355.672,46	56.127.050,72	D
6.2.0.1	EQUIVALENCIA PATRIMONIAL	58.482.723,18	D		2.355.672,46	2.355.672,46	56.127.050,72	D
6.2.0.15	ATIVIDADES NAO VINCULADAS A CONCESSAO DO	58.482.723,18	D		2.355.672,46	2.355.672,46	56.127.050,72	D
6.2.0.15.01	GANHO NA EQUIVALENCIA PATRIMONIAL				2.355.672,46	2.355.672,46	2.355.672,46	C
6.2.0.15.0101	GANHO NA EQUIVALENCIA PATRIMONIAL				2.355.672,46	2.355.672,46	2.355.672,46	C
6.2.0.15.02	() PERDA NA EQUIVALENCIA PATRIMONIAL	58.482.723,18	D			0,00	58.482.723,18	D
6.2.0.15.0201	() PERDA NA EQUIVALENCIA PATRIMONIAL	58.482.723,18	D			0,00	58.482.723,18	D
6.3	RESULTADO FINANCEIRO	3.462.780,93	D	13.844.225,95	3.047.352,41	10.796.873,54	14.259.654,47	D
6.3.0.1	RECEITAS FINANCEIRAS	110.899,46	C	336.376,88	605.430,01	269.053,13	379.951,59	C

DS
UGS

DS
AS





BRISA ENERGIA RENOVAVEIS S.A.
 BALANÇO PATRIMONIAL
 EXERCÍCIO FINDO EM 31/05/2025

(Valores em Reais)

		01/06/2025				31/05/2025			
Código	Descrição	Ativo	Passivo	Ativo	Passivo	Ativo	Passivo	Ativo	Passivo
6.3.0.11	RECEITAS	110.898,46	C	336.376,88	605.430,01	269.033,13	C	379.951,59	C
6.3.0.11.01	RECEITA COM APLICAÇÕES FINANCEIRAS	110.898,46	C	317.847,53	605.429,98	287.582,45	C	398.460,91	C
6.3.0.11.0101	RECEITA COM APLIC. FINANCEIRAS (CAIXA)	72,46	C		317.061,86	317.061,86	C	317.934,32	C
6.3.0.11.0103	RECEITA DE APLIC.FIN. COMPL.COMPLETENCIA	110.826,00	C	317.847,53	787.568,12	30.779,41	D	80.546,59	C
6.3.0.11.11	() TRIBUTOS SOBRE RECEITAS FINANCEIRAS			18.529,35		18.529,35	D	18.529,35	D
6.3.0.11.1101	IMPOSTOS SOBRE RECEITAS FINANCEIRAS			2.590,12		2.590,12	D	2.590,12	D
6.3.0.11.1102	COTAS SOBRE RECEITAS FINANCEIRAS			15.939,23		15.939,23	D	15.939,23	D
6.3.0.11.99	OUTRAS RECEITAS FINANCEIRAS				0,03	0,03	C	0,03	C
6.3.0.11.9901	Descontos Recebidos				0,03	0,03	C	0,03	C
6.3.0.5	() DI SPISAS FINANCEIRAS	3.573.679,39	D	13.507.849,07	2.441.922,40	11.065.926,67	D	14.639.606,06	D
6.3.0.51	RECEITAS	3.573.679,39	D	13.507.849,07	2.441.922,40	11.065.926,67	D	14.639.606,06	D
6.3.0.51.01	RECEITAS (VARIAÇÃO) MONETARIA DIVIDA MOED	3.573.679,39	D	13.489.636,21	2.441.922,40	11.047.713,81	D	14.621.393,20	D
6.3.0.51.0102	VARIAÇÃO MONETARIA - JUROS DA DIVIDA	3.573.337,34	D	3.013.948,40	2.441.922,38	572.076,02	D	4.145.363,36	D
6.3.0.51.0103	Int. Comissões F. Taxas	342,05	D	24.260,37	0,02	24.260,35	D	24.607,40	D
6.3.0.51.0106	VARIAÇÃO MONETARIA ATUALIZAÇÃO DIVIDAS			10.451.477,41		10.451.477,41	D	10.451.477,41	D
6.3.0.51.99	OUTRAS DI SPISAS FINANCEIRAS			18.217,86		18.217,86	D	18.217,86	D
6.3.0.51.9902	CARTA FINANCA			18.217,86		18.217,86	D	18.217,86	D

DocuSigned by:

FOI ASSINADO POR:
 LUIS CARLOS GOMES DA SILVA JUNIOR
 CONTADOR CRC 15P291/24-U 0

DS
 UGS
 DS
 AS




JUCESP
Balço Patrimonial
EXERCÍCIO FINDO EM 31/05/2025
(Valores em Reais)

Table with columns: Contas, Balço Patrimonial, 31/05/2025, 31/05/2025. Rows include ATIVO CIRCULANTE, CAIXA E EQUIVALENTES DE CAIXA, BANCOS, etc.

DS
UGS

DS
AS





31/05/2025		01/05/2025		31/05/2025	
Conta	Descrição	Saldo anterior	Variação	Saldo	Saldo anterior
1.1.1.91.0345	TÍTULOS A RECEBER - BARTOLOMEU		120.380,49	120.380,49	0,00
1.1.1.91.0346	TÍTULOS A RECEBER - BORGES		120.380,49	120.380,49	0,00
1.1.1.91.0347	TÍTULOS A RECEBER - BRITO		120.380,49	120.380,49	0,00
1.1.1.91.0348	TÍTULOS A RECEBER - CRUZEIRO	128.895,98	D		128.895,98
1.1.1.91.0349	TÍTULOS A RECEBER - DANUBIO	129.142,60	D		129.142,60
1.1.1.91.0350	TÍTULOS A RECEBER - FLORENZ	115.923,85	D		115.923,85
1.1.1.91.0351	TÍTULOS A RECEBER - JAPURA	143.086,03	D		143.086,03
1.1.1.91.0362	TÍTULOS A RECEBER - NOTUS	131.743,48	D		131.743,48
1.1.1.91.0360	TÍTULOS A RECEBER - ALBUQUERQUE		226.939,52	226.939,52	0,00
1.1.1.91.0361	TÍTULOS A RECEBER - LIRA	130.134,72	D		130.134,72
1.1.1.91.0304	TÍTULOS A RECEBER - TUPI	148.441,69	D		148.441,69
1.1.1.91.12	DIVIDENDOS E JUROS SOBRE CAPITAL PRÓPRIO	7.677.503,72	D	114.440.264,73	114.440.264,73
1.1.1.91.1200	DIVIDENDOS A RECEBER		114.440.264,73	114.440.264,73	0,00
1.1.1.91.1222	DIVIDENDOS A RECEBER - INSTITUIÇÃO NOVAMIS	7.677.503,72	D		7.677.503,72
1.1.1.91.99	OUTROS	120.851.390,38	D	40.342.919,91	40.342.919,91
1.1.1.91.9902	CONTAS A RECEBER - RESERVA DE CAPITAL SOCIAL	126.851.390,38	D	40.342.919,91	40.342.919,91
1.7	ATIVO NÃO CIRCULANTE	876.996.815,41	D	6.201,44	17.216.103,67
1.2.0.5	Tributos Contábeis	3.101.976,90	D	6.201,44	1.480.658,88
1.2.0.51	Tributos Federais	3.101.976,90	D	6.201,44	1.480.658,88
1.2.0.51.01	Imposto de Renda	2.658.544,56	D	6.201,44	1.465.417,44
1.2.0.51.0102	Saldo Negativo IRPJ	2.658.544,56	D	6.201,44	1.465.417,44
1.2.0.51.02	Contribuição Social	413.432,34	D		15.241,44
1.2.0.51.0202	Saldo Negativo CSLL	413.432,34	D		15.241,44
1.2.0.6	Depósitos Judiciais e Cauções	19.877,26	D		19.877,26
1.2.0.61	Depósitos Judiciais	19.877,26	D		19.877,26
1.2.0.61.01	Trabalhistas	19.877,26	D		19.877,26
1.2.0.61.0101	Processos Trabalhistas	19.877,26	D		19.877,26
1.2.1.9	Outros Ativos Não Circulantes	1.659.644,14	D		1.659.644,14
1.2.1.91	Créditos a Receber	1.659.644,14	D		1.659.644,14
1.2.1.91.14	Mutuos	1.659.644,14	D		1.659.644,14
1.2.1.91.1415	Mutuos - IPANEMA	370.134,76	D		370.134,76
1.2.1.91.1426	Mutuos - FOGOS	1.289.509,38	D		1.289.509,38
1.2.2.0	Reserva Ativa Não Vinculada com Exercício	869.692.732,87	D	15.726.268,83	15.726.268,83
1.2.2.01	Participações Sociais Permanentes	869.692.732,87	D	15.726.268,83	15.726.268,83
1.2.2.01.01	Avaliadas pela Equivalência Patrimonial	869.692.732,87	D	15.726.268,83	15.726.268,83
1.2.2.01.0104	Adiantamento para Futuro Aumento de Capital	110.000,00	D		110.000,00
1.2.2.01.0150	Patrimonial - IRFU COMITIC	53.467.952,47	D	7.281.691,49	7.281.691,49
1.2.2.01.0199	Patrimonial - TUPI	816.114.780,40	D	8.444.577,34	8.444.577,34
1.2.3.2	Imobilizado	1.389.230,39	D	7.564,32	7.564,32
1.2.3.24	Administração	1.389.230,39	D	7.564,32	7.564,32
1.2.3.24.01	Administração - Imobilizado em Serviço	1.779.175,85	D		0,00
1.2.3.24.0103	Edifícios, Obras Civis e Melhorias	1.452.423,58	D		0,00
1.2.3.24.0106	Móveis e Utensílios	376.752,27	D		0,00
1.2.3.24.02	Depreciação Acumulada - Administração	389.945,46	C	7.564,32	7.564,32
1.2.3.24.0203	Depreciação, Obras Civis e Melhorias	251.140,07	C	4.841,39	4.841,39
1.2.3.24.0206	Depreciação - Utensílios	138.805,39	C	2.722,93	2.722,93
1.2.3.3	Intangível	1.132.353,85	D	1.611,64	1.611,64
1.2.3.31	Gravação	1.132.353,85	D	1.611,64	1.611,64
1.2.3.31.01	USINAS - Intangível em Serviço	351.978,87	D		0,00
1.2.3.31.0103	Softwares	361.978,87	D		0,00
1.2.3.31.02	Amortização Acumulada - USINAS	376.120,96	C	1.611,64	1.611,64
1.2.3.31.0203	Softwares	376.120,96	C	1.611,64	1.611,64
1.2.3.31.03	USINAS - Intangível em Curso	1.096.503,94	D		0,00
1.2.3.31.0306	Desenvolvimento de Projetos	1.096.503,94	D		0,00
2	Passivo Patrimonial Líquido	1.122.220.846,29	C	164.426.140,53	124.001.205,06
2.1	Passivo Circulante	55.501.584,26	C	164.948.975,53	124.001.144,40
2.1.0.1	Fornecedores	9.511.685,88	C	5.296.127,26	3.337.908,53
2.1.0.13	Mantimentos e Serviços	9.511.685,88	C	5.296.127,26	3.337.908,53
2.1.0.13.01	Fornecedores no País	7.919.781,10	C	5.296.127,26	3.337.908,53

DS
UGS

DS
AS



JUCESP
 JUNTA COMERCIAL DO ESTADO DE SÃO PAULO
BALANÇO PATRIMONIAL
 EXERCÍCIO FINDO EM 31/05/2025
 (Valores em Reais)

Código	Descrição	31/05/2025		31/05/2025	
		Saldo anterior	Var.	Saldo	Var. patrimonial
2.1.0.13.0101	Imprevidores De Materiais	2.400.113,62	C	5.129.704,28	3.207.299,02
2.1.0.13.0111	PROVISÕES DE FORNECIMENTOS - MEDICAO	38.800,60	C	38.800,60	0,00
2.1.0.13.0114	PROVISÕES DE FORNECIMENTOS	480.896,88	C	127.622,38	130.809,51
2.1.0.13.03	FORNECIMENTOS COMP. DE SP PARTE RELACIONADA	6.591.904,58	C	0,00	2.987,13
2.1.0.13.0315	FORNECIMENTOS - ARRESCANCO	6.591.904,58	C	0,00	0,00
2.1.0.3	OBTRACÇÕES TRABALHISTAS	7.065.488,68	C	3.767.892,69	4.883.311,29
2.1.0.31	OUTRAS DE PAGAMENTO	7.065.488,68	C	3.767.892,69	4.883.311,29
2.1.0.31.01	Titulos De Pagamento Liquidos	0,00	C	2.464.226,26	2.464.226,26
2.1.0.31.02	3P-SALARIO	590.496,62	C	57.811,20	260.628,58
2.1.0.31.03	Verbas	2.814.882,68	C	286.242,19	383.785,29
2.1.0.31.04	Tributos Retidos Na Fonte	419.983,70	C	493.051,54	982.941,76
2.1.0.31.06	RESCISAO	3.361,53	C	51.796,79	48.435,26
2.1.0.31.07	PARTICIPACAO LUCROS- P/LA	3.733.985,18	C	828.214,00	826.214,00
2.1.0.31.99	Outros	0,00	C	4.665,77	7.081,15
2.1.0.5	TRIBUTOS	800.696,88	C	797.935,94	1.333.659,85
2.1.0.51	TRIBUTOS FIDUCIARIOS	15.241,44	C	15.241,44	1.872,12
2.1.0.51.03	Imp	2.130,52	C	2.130,52	761,68
2.1.0.51.04	Cofins	13.110,92	C	13.110,92	1.868,83
2.1.0.55	CONTRIBUICOES SOCIAIS	780.523,34	C	771.765,21	1.268.855,17
2.1.0.55.01	Inss	634.991,51	C	640.332,46	1.116.510,94
2.1.0.55.02	Igts	123.742,83	C	131.432,75	152.344,23
2.1.0.55.04	Contribuicao Sindical	189,00	C	189,00	189,00
2.1.0.56	TRIBUTOS RETIDOS NA FONTE	26.932,19	C	10.929,29	68.932,56
2.1.0.56.01	Imposto De Renda Retido Na Fonte	4.908,14	C	2.586,33	16.822,39
2.1.0.56.05	Pcc - Psa/Coluna/Cal	21.976,46	C	8.295,46	52.110,17
2.1.0.56.06	Irrs Retido	47,50	C	47,50	0,00
2.1.0.7	DIVIDENDOS DE CLARADOS E JUROS SOBRE O CA	75.862,01	C	114.440.264,73	114.440.264,73
2.1.0.71	DIVIDENDOS	75.862,01	C	114.440.264,73	114.440.264,73
2.1.0.71.00	DIVIDENDOS A PAGAR	0,00	C	114.440.264,73	114.440.264,73
2.1.0.71.09	DIVIDENDOS - ASTRA	75.862,01	C	0,00	0,00
2.1.1.8	OBTRACÇÕES COM ASSOCIADOS	38.146.754,38	C	38.146.754,91	38.146.754,91
2.1.1.89	OUTROS	38.146.754,38	C	38.146.754,91	38.146.754,91
2.1.1.89.02	CONTAS A PAGAR DE FIDUCIACAO CAPITAL SOCIAL	38.146.754,38	C	38.146.754,91	38.146.754,91
2.1.1.9	OUTROS PASSIVOS CIRCULANTES	1.196,62	C	0,00	0,00
2.1.1.91	CONSUMIDORES	1.196,62	C	0,00	0,00
2.1.1.91.01	ADVANTAMENTO DE CLIENTES	1.196,62	C	0,00	0,00
2.1.1.91.0103	OUTROS ADVANTAMENTOS	1.196,62	C	0,00	0,00
2.2	PASSIVO NAO CIRCULANTE	36.877.367,11	C	3.456.165,00	60,65
2.2.0.2	EMPRESAS, FINANCIAMENTOS E DEBITORES	36.871.617,61	C	3.456.165,00	3.456.165,00
2.2.0.25	MUTUOS - COLIGADAS E CONTROLADAS OU CONT	36.871.617,61	C	3.456.165,00	3.456.165,00
2.2.0.25.13	MUTUO - IBITU COMERCIALIZADORA	36.871.617,61	C	3.456.165,00	3.456.165,00
2.2.0.6	PROVISAO PARA LITIGIOS	5.744,50	C	60,65	60,65
2.2.0.61	TRABALHISTAS	5.744,50	C	60,65	60,65
2.2.0.61.01	PROVISAO TRABALHISTAS	5.744,50	C	60,65	60,65
2.4	PATRIMONIO LIQUIDO	1.029.741.799,93	C	0,00	1.029.741.799,93
2.4.0.1	CAPITAL SOCIAL	1.001.116.496,25	C	0,00	1.001.116.496,25
2.4.0.11	CAPITAL SUBSCRITO	1.001.116.496,25	C	0,00	1.001.116.496,25
2.4.0.11.01	NACIONAL	1.001.116.496,25	C	0,00	1.001.116.496,25
2.4.0.11.0101	Capital Social	1.001.116.496,25	C	0,00	1.001.116.496,25
2.4.0.2	RESERVAS DE CAPITAL	27.305.521,43	C	0,00	27.305.521,43
2.4.0.29	OUTROS	27.305.521,43	C	0,00	27.305.521,43
2.4.0.29.01	OUTROS	27.305.521,43	C	0,00	27.305.521,43
2.4.0.29.0101	OUTROS	27.305.521,43	C	0,00	27.305.521,43
2.4.0.3	OUTROS RESULTADOS ABIRANGENTES	0,04	C	0,04	0,04
2.4.0.31	AJUSTE DE AVALIACAO PATRIMONIAL	0,04	C	0,04	0,04
2.4.0.31.01	AJUSTES DE VALORES DO ATIVO	0,04	C	0,04	0,04
2.4.0.31.0103	Equivalencia Sobre Cambios Abstrigente De	0,04	C	0,04	0,04
2.4.0.4	RESERVAS DE LUCRO	1.319.782,21	C	0,00	1.319.782,21
2.4.0.41	RESERVA LEGAL	1.319.782,21	C	0,00	1.319.782,21

DS
UGS

DS
AS





BRISA ENERGIA S.A.
BALANÇO PATRIMONIAL
EXERCÍCIO FINDO EM 31/05/2025
(Valores em Reais)

		01/05/2025				31/05/2025			
Conta	Descrição	Ativo	Passivo	Ativo	Passivo	Ativo	Passivo	Ativo	Passivo
2.4.0.41.01	Reserva Legal	1.319.787,21	C					1.319.787,21	C
6	RESULTADO ANTES DA CSLL E ITR	98.363.000,02	D	76.451.466,19	5.073.350,92	71.378.114,27	D	120.741.194,89	D
6.1	RESULTADO NAS ATIVIDADES	2.757.579,19	D	8.361.606,31	4.968.174,59	3.393.430,72	D	6.151.009,91	D
6.1.0.5	() GASTOS OPERACIONAIS	2.757.579,19	D	8.361.606,31	4.968.174,59	3.393.430,72	D	6.151.009,91	D
6.1.0.51	DEPRECIAÇÃO	1.789.431,36	D	1.821.809,77	1.558.041,97	363.767,80	D	2.153.199,16	D
6.1.0.51.05	PISSOAL	1.452.462,44	D	1.675.057,76	1.447.939,08	377.178,68	D	1.829.599,17	D
6.1.0.51.0501	Remuneração	1.715.478,15	D	514.141,80	9.194,09	504.947,71	D	2.721.375,87	D
6.1.0.51.0502	Encargos	69,50	D	11.451,15	44,56	11.406,60	D	11.459,10	D
6.1.0.51.0508	Outros Benefícios Corrente	13.782,90	D	30.131,67	9.369,88	20.771,79	D	34.054,69	D
6.1.0.51.0512	COMPARTILHAMENTO DE SPI SAS - PISSOAL	3.548.178,63	C		1.187.853,96	1.187.853,96	C	4.732.982,59	C
6.1.0.51.0515	PROVISÃO PLR	376.072,64	D	180.706,00		100.706,00	D	476.778,64	D
6.1.0.51.0516	HORAS EXTRAS / DSR	566.220,90	D	187.380,85		187.380,85	D	752.601,75	D
6.1.0.51.0517	ADICIONAL DE PERICULOSIDADE / INSALUBRID	275.594,83	D	73.299,87		73.299,87	D	348.854,68	D
6.1.0.51.0518	ADICIONAL NOTURNO	17.873,77	D	4.049,23		4.049,23	D	21.872,98	D
6.1.0.51.0519	GRATIFICAÇÕES / BÔNUS		D	690,00		690,00	D	690,00	D
6.1.0.51.0520	AVISO PREVIO	29.968,52	D	8.678,00		8.678,00	D	38.646,52	D
6.1.0.51.0521	FÉRIAS	236.280,80	D	277.717,94	158.940,93	118.777,01	D	355.057,81	D
6.1.0.51.0522	13º SALARIO	144.572,91	D	75.496,60		19.735,33	D	200.263,96	D
6.1.0.51.0526	INSS	909.850,14	D	310.891,15		40.478,97	D	1.180.772,37	D
6.1.0.51.0527	FGTS	303.929,89	D	87.445,03		13.148,32	D	378.296,59	D
6.1.0.51.0528	SEGURO DE VIDA EM GRUPO	1.576,28	D	777,07		777,07	D	2.305,35	D
6.1.0.51.0530	VALI FIFICAO	79.712,83	D	60.830,42		2.500,81	D	139.042,54	D
6.1.0.51.0531	ASSISTENCIA MEDICA	323.697,22	D	73.421,03		6.669,96	D	390.358,29	D
6.1.0.51.0532	ASSISTENCIA ODONTOLÓGICA	10.694,74	D			12,08	D	10.692,66	D
6.1.0.51.07	MATERIALS	2.727,97	C	819,60		819,60	D	1.403,37	C
6.1.0.51.0701	MATERIALS PARA MANUTENÇÃO MAQ E EQUIPA	2.906,70	D	819,60		819,60	D	3.126,30	D
6.1.0.51.0711	() RECUPERAÇÃO DE SPI SAS	4.529,67	C			0,00		4.529,67	C
6.1.0.51.08	SERVIÇOS DE TERCIOS	198.174,57	D	80.602,41		19.877,14	D	258.899,84	D
6.1.0.51.0801	Serviços de Terceiros	4.309,76	D	3.230,00		3.230,00	D	7.539,76	D
6.1.0.51.0802	Consultoria	148.899,42	D	67.261,78		19.877,14	D	196.194,06	D
6.1.0.51.0811	SERVIÇOS DE COMUNICAÇÃO	58,00	D			0,00		58,00	D
6.1.0.51.0813	CONSULTORIA EM TI	16.573,03	D	3.004,54		3.004,54	D	19.577,57	D
6.1.0.51.0818	SERV. DE USO SOFTWARE	26.424,36	D	7.106,09		7.106,09	D	35.530,45	D
6.1.0.51.10	SEGUROS	150.556,01	D	18.320,00		90.226,75	D	75.650,26	D
6.1.0.51.1001	Seguros	150.556,01	D	18.320,00		90.226,75	D	75.650,26	D
6.1.0.51.12	PROVISÃO	9.538,74	C			0,00		9.538,74	C
6.1.0.51.1212	REVERSÃO DE PROVISÃO UTILIOS	9.538,74	C			0,00		9.538,74	C
6.1.0.54	ADMINISTRAÇÃO CENTRAL	968.147,81	D	6.439.796,54		3.410.132,62	D	3.997.610,75	D
6.1.0.54.05	PISSOAL	1.498.997,63	D	5.781.863,06		2.781.831,33	D	1.001.539,10	D
6.1.0.54.0501	Remuneração	3.064.938,81	D	858.570,32		3.890,32	D	3.919.610,88	D
6.1.0.54.0502	Encargos	750,00	D	7.074,70		60,08	D	7.764,67	D
6.1.0.54.0507	PARTICIPAÇÃO NOS LUCROS E RESULT. PLR	3.548.052,44	D			0,00		3.548.052,44	D
6.1.0.54.0508	Outros Benefícios Corrente	30.560,72	D	198.347,19		71.846,59	D	66.890,87	D
6.1.0.54.0511	COMPARTILHAMENTO DE SPI SAS - PISSOAL	11.361.543,14	C		2.449.790,29	2.449.790,29	C	13.811.333,43	C
6.1.0.54.0515	PROVISÃO PLR	2.857.917,56	D	725.508,00		725.508,00	D	3.583.420,56	D
6.1.0.54.0516	HORAS EXTRAS/DSR	79.337,23	D	14.023,15		14.023,15	D	87.360,38	D
6.1.0.54.0517	ADICIONAL DE PERICULOSIDADE/INSALUBRIDADE	997,52	D			0,00		997,52	D
6.1.0.54.0519	GRATIFICAÇÕES/BÔNUS	3.587.141,07	D	2.070.395,88		2.070.395,88	D	5.657.536,95	D
6.1.0.54.0520	AVISO PREVIO	44.698,08	D			0,00		44.698,08	D
6.1.0.54.0521	FÉRIAS	370.064,15	D	205.736,94		64.112,64	D	511.678,45	D
6.1.0.54.0522	13º SALARIO	751.841,30	D	88.247,66		32.335,72	D	307.853,24	D
6.1.0.54.0526	INSS	2.089.128,15	D	812.809,73		15.827,16	D	2.896.110,79	D
6.1.0.54.0527	FGTS	340.313,38	D	82.334,78		5.818,79	D	416.829,35	D
6.1.0.54.0528	SEGURO DE VIDA EM GRUPO	11.094,41	D	2.347,46		2.347,46	D	13.441,87	D
6.1.0.54.0530	VALI FIFICAO	660.620,38	D	116.994,96		2.515,28	D	775.100,06	D
6.1.0.54.0531	ASSISTENCIA MEDICA	638.704,10	D	182.400,44		134.683,25	D	806.421,29	D
6.1.0.54.0532	ASSISTENCIA ODONTOLÓGICA	19.636,44	D	6.771,85		143,21	D	26.255,06	D
6.1.0.54.0538	REVERSÃO DE PROVISÃO DE SP. C/P. PISSOAL	7.727.836,76	C			0,00		7.727.836,76	C
6.1.0.54.06	ADMINISTRADORES	1.989.471,28	D	497.367,82		497.367,82	D	2.486.839,10	D

DS
UGS

DS
AS




		01/05/2025				31/05/2025	
Código	Descrição	Receita	Despesa	Ativo	Passivo	Saldo Inicial	Saldo Final
6.1.0.54.0501	Honorários e Encargos (Diretoria e Conselho)	1.989.471,26	D	497.367,89		497.367,82	2.486.839,10
6.1.0.54.05	SERVICIOS DE TI E INFORMATICOS	298.373,79	D	530.218,67	578.499,06	48.280,44	250.093,35
6.1.0.54.0503	Serviços De Telefonia	107.424,44	D	43.271,21	12.800,00	30.671,21	138.095,65
6.1.0.54.0503	Serviços Prestados Pessoa Física	10.283,00	D			0,00	10.283,00
6.1.0.54.0504	Serviços Prestados Por Pessoa Jurídica	56.118,90	D	35.990,16	11.618,01	24.375,14	80.494,04
6.1.0.54.0505	Honorários Advocatícios	23.667,17	D			0,00	23.667,17
6.1.0.54.0506	Honorários De Contabilidade E Auditoria	4.860,11	D			0,00	4.860,11
6.1.0.54.0511	CONSULTORIA - OUTROS	262.880,44	D	364.316,11	330.406,83	33.909,28	303.789,77
6.1.0.54.0512	PROPAGANDA E PUBLICIDADE	153.618,33	D	33.231,20	17.914,40	15.316,80	168.935,13
6.1.0.54.0513	SERVICIOS DE INFORMÁTICA	169.061,69	D	40.651,06	927,50	39.714,36	206.776,05
6.1.0.54.0514	COMPARTILHAMENTO DE DESPESAS - SERVIÇOS PJ	600.100,50	C		209.022,32	205.022,32	835.122,87
6.1.0.54.0515	SERVICIOS DE DESPACHANTE	17.081,98	D	3.136,52		3.136,52	20.217,50
6.1.0.54.0516	PROVISAO HONORARIO CONTABIL E AUDITORIA	62.478,28	D	619,57		619,57	63.097,85
6.1.0.54.0522	CONSULTORIA EM TI	37.400,00	D	3.600,00		3.600,00	36.000,00
6.1.0.54.0524	SERV. DE USO DE SOFTWARE	21.600,00	D	5.400,00		5.400,00	27.000,00
6.1.0.54.09	ARRENDAMENTOS E ALUGUEIS	162,58	D			0,00	162,58
6.1.0.54.0903	Locação De Máquinas E Equipamentos	162,58	D			0,00	162,58
6.1.0.54.12	PROVISAO	5.772,45	D	60,65		60,65	5.833,10
6.1.0.54.1202	Provisao Para Utiéis Trabalhistas	5.772,45	D	60,65		60,65	5.833,10
6.1.0.54.17	DEPRECIACAO	30.257,28	D	7.564,32		7.564,32	37.821,60
6.1.0.54.1701	Depreciacao	30.257,28	D	7.564,32		7.564,32	37.821,60
6.1.0.54.18	AMORTIZACAO	5.446,56	D	1.611,64		1.611,64	6.058,20
6.1.0.54.1801	Amortizacao	5.446,56	D	1.611,64		1.611,64	6.058,20
6.1.0.54.19	GASTOS DIVI RSOS	110.208,20	D	117.782,80	50.602,23	67.180,57	177.383,77
6.1.0.54.1913	Correios	94,08	D			0,00	94,08
6.1.0.54.1915	Despesas Com Cartorio E Taxas Judiciais	7.810,29	D			0,00	7.810,29
6.1.0.54.1917	Despesas Com Materiais De Escritorio E E	26.160,97	D	9.387,75	1.620,40	7.759,35	33.970,37
6.1.0.54.1918	Despesas Com Viagens	58.337,49	D	40.317,71		40.317,71	90.655,20
6.1.0.54.1920	Despesas Com Publicacoes E Anuncios		D	26.633,25		26.633,25	26.633,25
6.1.0.54.1922	Reembolso De Despesas	15.684,32	D	6.830,49	2.450,82	4.371,67	20.055,99
6.1.0.54.1924	OUTRAS DESPESAS COM INFORMÁTICA	75.852,40	D	4.900,60		4.900,60	79.953,00
6.1.0.54.1925	ASSOCIACOES DE CLASSE	116.389,00	D	29.713,00		29.713,00	146.102,00
6.1.0.54.1928	COMPARTILHAMENTO DE DESPESAS - OUTROS	172.324,17	C		46.515,01	46.515,01	218.839,18
6.1.0.54.1929	DESPESAS COM CONDUCAO E ESTACIONAM	3.616,31	D			0,00	3.616,31
6.1.0.54.1937	INDENIZACOES JUDICIAIS	16.000,00	D			0,00	16.000,00
6.1.0.54.1990	Outras Despesas	18.387,51	D			0,00	18.387,51
6.1.0.54.40	GASTOS DIVI RSOS - DESPESAS INDEBITIVAS	26.448,32	D	3.626,63		3.626,63	30.074,95
6.1.0.54.4003	MULTAS INDEBITIVAS	11.340,21	D			0,00	11.340,21
6.1.0.54.4004	OUTRAS DESPESAS INDEBITIVAS	281,10	D	271,38		271,38	522,48
6.1.0.54.4015	SUBSIDIOS EDUCACIONAIS	14.887,01	D	3.358,25		3.358,25	18.245,26
6.2	RESULTADO NA OPERACIONAL	94.264.765,08	D	15.726.268,83		15.726.268,83	110.011.033,91
6.2.0.1	EQUIVALENCIA PATRIMONIAL	94.264.765,08	D	15.726.268,83		15.726.268,83	110.011.033,91
6.2.0.15	ATIVIDADES NAO VINCULADAS A CONCESSAO DO	94.264.765,08	D	15.726.268,83		15.726.268,83	110.011.033,91
6.2.0.15.02	() PERDANA E EQUIVALENCIA PATRIMONIAL	94.264.765,08	D	15.726.268,83		15.726.268,83	110.011.033,91
6.2.0.15.0201	() PERDANA E EQUIVALENCIA PATRIMONIAL	94.264.765,08	D	15.726.268,83		15.726.268,83	110.011.033,91
6.3	RESULTADO FINANCEIRO	2.328.736,35	D	2.263.591,05	105.176,33	2.268.414,72	4.579.151,07
6.3.0.1	RECEITAS FINANCEIRAS	836.657,36	C	66.741,58	105.130,15	38.388,57	875.045,93
6.3.0.11	DI RACAO	836.657,36	C	66.741,58	105.130,15	38.388,57	875.045,93
6.3.0.11.01	RECEITA COM APLICACOES FINANCEIRAS	776.891,44	C	64.869,46	98.228,68	34.059,22	810.900,66
6.3.0.11.0101	RECEITA COM APLIC. FINANCEIRAS - (CAIXA)	850.750,87	C		64.881,59	64.881,59	915.632,46
6.3.0.11.0103	RECEITA DE APLIC.FIN. COMPL.COMPETENCIA	73.829,43	D	64.869,46	34.047,09	30.822,37	104.651,80
6.3.0.11.11	() TRIBUTOS SOBRE RECEITAS FINANCEIRAS	40.804,96	D	1.872,17		1.872,17	42.677,13
6.3.0.11.1101	IMPOSTOS/RECEITAS FINANCEIRAS	5.703,49	D	261,69		261,69	5.965,18
6.3.0.11.1102	CONTRIBUICOES SOBRE RECEITAS FINANCEIRAS	35.098,37	D	1.610,43		1.610,43	36.708,80
6.3.0.11.99	OUTRAS RECEITAS FINANCEIRAS	100.537,78	C		6.201,47	6.201,47	106.739,25
6.3.0.11.9901	Descontos Recebidos	0,01	C		0,03	0,03	0,04
6.3.0.11.9902	Outras Receitas Financeiras	100.537,77	C		6.201,44	6.201,44	106.739,21
6.3.0.5	() DESPESAS FINANCEIRAS	3.157.393,71	D	2.296.849,47	46,18	2.296.803,29	5.454.197,00
6.3.0.51	DI RACAO	3.157.393,71	D	2.296.849,47	46,18	2.296.803,29	5.454.197,00

DS
UGS


DS
RS





Exercício findo em 31/05/2025
(Valores em Reais)

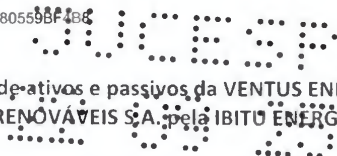
		01/05/2025			31/05/2025			
CODIGO	DESCRICAO	Saldo anterior	Debitos	Creditos	Saldo atual	Saldo anterior	Debitos	
6.3.051.01	JUROS E VARIAÇÃO MONETÁRIA - DIVIDA MOED	3.157.393,71	D	7.296.849,47	46,18	2.296.803,29	D	5.454.197,00
6.3.051.0101	Juros	306,00	D	39,35		39,35	D	455,33
6.3.051.0103	Int. Comissões e Taxas	3.156.997,77	D	7.296.810,12	46,18	2.296.763,94	D	5.453.761,71
6.3.051.0110	DI SP SA COM AJUV DONDAMI NTOS	0,04	C			0,00		0,04

DocuSigned by:

 LUIZ CARLOS CORREIA SILVA JUNIOR
 CONTADOR, CRC 1SP291424/O-0

DS
UGS

DS
AS





Capítulo 8 - Incorporação de ativos e passivos da VENTUS ENERGIAS RENOVÁVEIS S.A. e da BRISE ENERGIAS RENOVÁVEIS S.A. pela IBITU ENERGIAS RENOVÁVEIS S.A.

2 – LIVROS E ESCRITURAÇÃO

Os livros da VENTUS ENERGIAS RENOVÁVEIS S.A. (“VENTUS”), da BRISE ENERGIAS RENOVÁVEIS S.A. (“BRISE”) e da IBITU ENERGIAS RENOVÁVEIS S.A. (“IBITU RENOVÁVEIS”) em que constam os registros respectivamente de ATIVOS E PASSIVOS da VENTUS e de investimento da IBITU RENOVÁVEIS na VENTUS e na BRISE, e que integram a parcela objeto do presente instrumento, acham-se revestidos de todas as formalidades legais e fiscais, tendo sido escriturados de acordo com os princípios fundamentais de contabilidade, uniforme e consistentemente aplicados.

3 – VERIFICAÇÃO DOS ATIVOS

Os ativos objeto do presente instrumento foi verificado, têm existência real, e estão suportados por documentação legal e idônea.

4 - AVALIAÇÃO DO ACERVO LÍQUIDO

O acervo líquido de ATIVOS e PASSIVOS da empresa VENTUS e da BRISE a serem cindidos e Incorporados pela empresa IBITU RENOVÁVEIS, foram avaliados pelo respectivo valor contábil, nos termos dos artigos 183 e 184 da Lei das Sociedades por Ações (Critérios de Avaliação do Ativo e Passivo, respectivamente), com base no Balanço Patrimonial da VENTUS e da BRISE, levantados em 31 de maio de 2025, e é composto pelos seguintes ativos registrados no Ativo Circulante e Não Circulante e Passivos Circulante e Não Circulante da VENTUS e da BRISE, conforme quadro abaixo:

4.1 Acervo Líquido VENTUS

VENTUS ENERGIAS RENOVÁVEIS S.A.	
ATIVO	
ATIVO CIRCULANTE	
CAIXA E EQUIVALENTES DE CAIXA	
CAIXA	
CONTAS BANCARIAS A VISTA	R\$ 2.676,76
TOTAL	R\$ 2.676,76
EQUIVALENTES DE CAIXA	
APLICACOES FINANCEIRAS	R\$ 70.116,96
TOTAL	R\$ 70.116,96
TRIBUTOS COMPENSAVEIS	
TRIBUTOS FEDERAIS	

93

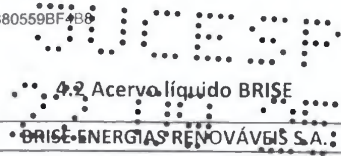
DS
UGSDS
RS

IMPOSTO DE RENDA	R\$ 12.120,69
CONTRIBUICAO SOCIAL	R\$ 7.272,43
IMPOSTO DE RENDA RETIDO NA FONTE	R\$ 8.754,72
OUTROS	R\$ 177,52
TOTAL	R\$ 28.325,36
ATIVO NAO CIRCULANTE	
TRIBUTOS COMPENSAVEIS	
TRIBUTOS FEDERAIS	
IMPOSTO DE RENDA	R\$ 101.742,36
CONTRIBUICAO SOCIAL	R\$ 114,81
TOTAL	R\$ 101.857,17
PASSIVO E PATRIMONIO LÍQUIDO	
PASSIVO CIRCULANTE	
TRIBUTOS	
TRIBUTOS FEDERAIS	(R\$ 33,82)
TOTAL	(R\$ 33,82)
ACERVO LÍQUIDO	R\$ 202.942,43

DS
UGS

DS
RS





4.2 Acervo líquido BRISA	
BRISA ENERGIAS RENOVÁVEIS S.A.	
ATIVO	
ATIVO CIRCULANTE	
CAIXA E EQUIVALENTES DE CAIXA	
CAIXA	
CONTAS BANCARIAS A VISTA	R\$ 1.570,25
TOTAL	R\$ 1.570,25
EQUIVALENTES DE CAIXA	
APLICACOES FINANCEIRAS	R\$ 41.161,84
TOTAL	R\$ 41.161,84
TRIBUTOS COMPENSÁVEIS	
TRIBUTOS FEDERAIS	
IMPOSTO DE RENDA	R\$ 178,24
OUTROS	R\$ 177,52
TOTAL	R\$ 355,76
OUTROS ATIVOS CIRCULANTES	
CREDITOS A RECEBER	
DIVIDENDOS E JUROS SOBRE CAPITAL PROPRIO	R\$ 15.138.870,17
TOTAL	R\$ 15.138.870,17
ATIVO NAO CIRCULANTE	
TRIBUTOS COMPENSAVEIS	
TRIBUTOS FEDERAIS	
IMPOSTO DE RENDA	R\$ 320,55
TOTAL	R\$ 320,55
DEPOSITOS JUDICIAIS E CAUCOES	
DEPOSITOS JUDICIAIS	
TRABALHISTAS	R\$ 22.250,82
TOTAL	R\$ 22.250,82
PASSIVO E PATRIMONIO LÍQUIDO	
PASSIVO CIRCULANTE	
TRIBUTOS	
TRIBUTOS FEDERAIS	(R\$ 32,45)
TOTAL	(R\$ 32,45)
DIVIDENDOS DECLARADOS E JUROS SOBRE O CA	
DIVIDENDOS	(R\$ 10.234.568,94)
TOTAL	(R\$ 10.234.568,94)
ACERVO LÍQUIDO	R\$ 4.969.928,00

DS
UGS

DS
RS

4.3 - ACERVO LÍQUIDO VENTUS + BRISE

ACERVO LÍQUIDO VENTUS	R\$ 202.942,43
ACERVO LÍQUIDO BRISE	R\$ 4.969.928,00
ACERVO LÍQUIDO TOTAL	R\$ 5.172.870,43

5 - BALANÇO PATRIMONIAL

Com base nos critérios anteriormente descritos, foi levantado o Balanço Patrimonial das investidas **VENTUS** e da **BRISE** e da controladora **IBITU RENOVÁVEIS**, datados de 31 de maio de 2025, que passam a integrar o presente Laudo de Avaliação como **Anexo I**, que constitui parte integrante e indissociável deste instrumento.

6 - CONCLUSÃO

Em decorrência dos exames e das análises efetuadas, concluímos que o acervo líquido correspondente ao valor contábil dos **ATIVOS** e **PASSIVOS** contidos no Balanço Patrimonial da empresa **VENTUS** e da empresa **BRISE** a serem incorporados pela empresa **IBITU RENOVÁVEIS**, avaliados segundo os critérios anteriormente descritos, é positivo no valor de **R\$ 5.172.870,43** (cinco milhões, cento e setenta e dois mil, oitocentos e setenta reais e quarenta e três centavos), na data-base de 31 de maio de 2025.

Nessas condições, submetemos este Laudo de Avaliação à apreciação da administração do Grupo **IBITU ENERGIA**, colocando-nos à disposição para quaisquer esclarecimentos adicionais.

Em vista do exposto, encerramos o presente Laudo de Avaliação, assinando-o digitalmente.

São Paulo, 30 de Junho de 2025.

DocuSigned by:
Marina Viana dos Santos
PRU-CONTATY CONTABILIDADE S/S LTDA. - EPP
CRC: 2SP 016759/0-8

96

DS
UGS

DS
RS



Balancos Patrimoniais das empresas VENTUS ENERGIAS RENOVAVEIS S.A., BRISE ENERGIAS RENOVAVEIS S.A. e IBITU ENERGIAS RENOVAVEIS S.A.

DS
UGS

DS
RS

BRISE
 Anual
BRISE ENERGIAS RENOVAVEIS S.A.
BALANÇO PATRIMONIAL
EXERCÍCIO FINANCEIRO 2025
 (Valores em Reais)

		01/05/2025		31/05/2025	
Conta	Descrição	Ativo	Passivo	Ativo	Passivo
1	ATIVO	361.191.671,85	31.570.873,06	382.568.568,96	360.988.685,60
1.1	ATIVO CIRCULANTE	40.981.088,76	1.429,54	40.981.399,27	40.879.988,68
1.1.0.1	CAIXA E EQUIVALENTES DE CAIXA	72.141,63	1.427,37	775,28	652,09
1.1.0.11	CAIXA	2.695,30	58,42	73,96	18,54
1.1.0.11.02	CONTAS BANCARIAS A VISTA	2.695,30	58,42	73,96	18,54
1.1.0.11.0205	BANCO BTG PACTUAL	0,01			0,00
1.1.0.11.0212	BANCO ITAU	2.678,33	0,42		0,42
1.1.0.11.0213	Banco Safra	18,96	58,00	73,96	18,96
1.1.0.12	EQUIVALENTES DE CAIXA	69.446,33	1.371,85	701,32	670,63
1.1.0.12.01	APLICACOES FINANCEIRAS	69.446,33	1.371,85	701,32	670,63
1.1.0.17.0117	APLICACAO BTG PACTUAL CDB	69.446,33	670,63		670,63
1.1.0.17.0198	(-) SALDO LIQ APLICACOES CAIXA LIVRE	550,42		701,32	701,32
1.1.0.17.0199	SALDO LIQ APLICACOES CAIXA LIVRE	550,42	701,32		701,32
1.1.0.5	TRIBUTOS COMPLEMENTARES	28.323,19	2,17		2,17
1.1.0.51	TRIBUTOS FEDERAIS	28.323,19	2,17		2,17
1.1.0.51.01	IMPOSTO DE RENDA	17.119,33	1,36		1,36
1.1.0.51.0101	Imposto De Renda P. Juridica Estimativa	11.948,64			0,00
1.1.0.51.0107	IRPJ A RECEBER	170,69	1,36		1,36
1.1.0.51.02	CONTRIBUICAO SOCIAL	7.771,62	0,81		0,81
1.1.0.51.0201	Contribuicao Social Estimativa	7.169,19			0,00
1.1.0.51.0205	CSLL A RECEBER	102,43	0,81		0,81
1.1.0.51.03	IMPOSTO DE RENDA RETIDO NA FONTE	8.754,72			0,00
1.1.0.51.0301	Imp APLICACOES Financeiras	8.754,72			0,00
1.1.0.51.99	OUTROS	177,52			0,00
1.1.0.51.9907	ITR A RECEBER	177,52			0,00
1.1.1.9	OUTROS ATIVOS CIRCULANTES	40.880.673,94		40.880.673,94	40.880.673,94
1.1.1.91	CREDTOS A RECEBER	40.880.673,94		40.880.673,94	40.880.673,94
1.1.1.91.17	DIVIDENDOS E JUROS SOBRE CAPITAL PROPRIO	40.568.178,39		40.568.178,39	40.568.178,39
1.1.1.91.1704	DIVIDENDOS A RECEBER - COLONIA	16.212.185,52		16.212.185,52	16.212.185,52
1.1.1.91.1705	DIVIDENDOS A RECEBER - ICARAI I	4.536.450,59		4.536.450,59	4.536.450,59
1.1.1.91.1706	DIVIDENDOS A RECEBER - ICARAI II	6.608.656,32		6.608.656,32	6.608.656,32
1.1.1.91.1707	DIVIDENDOS A RECEBER - AGUIA	8.940.271,04		8.940.271,04	8.940.271,04
1.1.1.91.1708	DIVIDENDOS A RECEBER - ANDORINHA	4.270.664,92		4.270.664,92	4.270.664,92
1.1.1.91.99	OUTROS	312.445,55		312.445,55	312.445,55
1.1.1.91.9907	CONTAS RECEBER REDUCCAO DE CAPITAL SOCIAL	312.445,55		312.445,55	312.445,55
1.2	ATIVO NAO CIRCULANTE	370.210.583,09	31.569.443,52	351.678.169,44	320.108.725,92
1.2.0.5	TRIBUTOS COMPLEMENTARES	101.864,55	54,32	61,70	7,38
1.2.0.51	TRIBUTOS FEDERAIS	101.864,55	54,32	61,70	7,38
1.2.0.51.01	IMPOSTO DE RENDA	101.750,61	53,45	61,70	8,25
1.2.0.51.0107	SALDO NEGATIVO (IRPJ)	101.706,88	53,45	61,70	8,25
1.2.0.51.0104	IMPOSTO DE RENDA PAGO A MAIOR	43,73			0,00
1.2.0.51.02	CONTRIBUICAO SOCIAL	113,94	0,87		0,87
1.2.0.51.0207	SALDO NEGATIVO CSLL	87,69	0,87		0,87
1.2.0.51.0204	CSLL PAGA A MAIOR	26,25			0,00
1.2.2.0	BENS E ATIV NAO VINC A CONCC E PERM DO SE	261.492.557,55		261.492.557,55	261.492.557,55
1.2.2.01	PARTICIPACOES SOCIOARIAS PERMANENTES	261.492.557,55		261.492.557,55	261.492.557,55
1.2.2.01.01	AVALIACAO PELA EQUIVALENCIA PATRIMONIAL	261.492.557,55		261.492.557,55	261.492.557,55
1.2.2.01.0105	F. PATRIMONIAL - COLONIA	36.486.165,04		36.486.165,04	36.486.165,04
1.2.2.01.0106	F. PATRIMONIAL - ICARAI I	60.225.063,14		60.225.063,14	60.225.063,14
1.2.2.01.0107	F. PATRIMONIAL - ICARAI II	81.277.275,79		81.277.275,79	81.277.275,79
1.2.2.01.0108	F. PATRIMONIAL - AGUIA	53.757.935,54		53.757.935,54	53.757.935,54
1.2.2.01.0109	F. PATRIMONIAL - ANDORINHA	29.746.118,04		29.746.118,04	29.746.118,04
1.2.3.3	INTANGIVEL	58.616.160,99	31.569.389,20	90.185.550,19	58.616.160,99
1.2.3.31	GERACAO	58.616.160,99	31.569.389,20	90.185.550,19	58.616.160,99
1.2.3.31.01	USINAS - INTANGIVEL EM GERACAO	90.185.550,19		90.185.550,19	90.185.550,19
1.2.3.31.0105	DIREITO DE OUTORGA	90.185.550,19		90.185.550,19	90.185.550,19

DS
UGS

DS
AS




BRISE ENERGIAS RENOVAVEIS S.A.
EXERCÍCIO FINANCEIRO 2025
BALANÇO PATRIMONIAL
 (Valores em Reais)


		01/05/2025		31/05/2025	
Conta	Descrição	Saldo anterior	Var.	Saldo	Saldo anterior
1.2.3.31.02	() AMORTIZAÇÃO ACUMULADA - USINAS	31.569.389,20	C	31.569.389,20	31.569.389,20 D
1.2.3.31.0206	() AMORTIZAÇÃO ACUMULADA - ITENS DE OUTORGA	31.569.389,20	C	31.569.389,20	31.569.389,20 D
2	PASSIVO E PATRIMÔNIO LÍQUIDO	374.094.888,91	C	360.992.502,03	653,41
2.1	PASSIVO CIRCULANTE	73.356.439,26	C	73.357.058,85	653,41
2.1.0.1	FORNecedores	2.478,26	C	3.097,85	619,59
2.1.0.13	MATERIAS E SERVIÇOS	2.478,26	C	3.097,85	619,59
2.1.0.13.01	FORNecedores NO PAS	2.478,26	C	3.097,85	619,59
2.1.0.13.0114	PROVISÃO DE FORNecedores	2.478,26	C	3.097,85	619,59
2.1.0.5	TRIBUTOS	61,70	C	61,70	33,82
2.1.0.51	TRIBUTOS FIDELIAS	61,70	C	61,70	33,82
2.1.0.51.03	IR	6,62	C	6,62	4,73
2.1.0.51.04	Cofins	53,08	C	53,08	29,09
2.1.0.7	DIVIDENDOS DE CLARADOS E JUROS SOBRE O CA	73.353.899,30	C	73.353.899,30	73.353.899,30 D
2.1.0.71	DIVIDENDOS	73.353.899,30	C	73.353.899,30	73.353.899,30 D
2.1.0.71.03	DIVIDENDOS - IR FIDELIAS	73.353.899,30	C	73.353.899,30	73.353.899,30 D
2.4	PATRIMÔNIO LÍQUIDO	350.738.449,65	C	337.635.443,18	13.103.006,47 C
2.4.0.1	CAPITAL SOCIAL	343.981.297,64	C	337.635.443,18	6.345.854,46 C
2.4.0.11	CAPITAL SUBSCRITO	343.981.297,64	C	337.635.443,18	6.345.854,46 C
2.4.0.11.01	NACIONAL	343.981.297,64	C	337.635.443,18	6.345.854,46 C
2.4.0.11.0101	Capital Social	343.981.297,64	C	337.635.443,18	6.345.854,46 C
2.4.0.4	RESERVAS DE LUCRO	6.757.157,01	C	0,00	6.757.157,01 C
2.4.0.4.1	RESERVA LÍQUIDA	6.757.157,01	C	0,00	6.757.157,01 C
2.4.0.4.1.01	Reserva Legal	6.757.157,01	C	0,00	6.757.157,01 C
6	RESULTADO ANTES DA CSLL E IR	12.903.217,06	D	777,37	3.880,39
6.1	RESULTADO NAS ATIVIDADES	971.363,70	D	619,57	3.097,85
6.1.0.5	() GASTOS OPERACIONAIS	971.363,70	D	619,57	3.097,85
6.1.0.54	ADMINISTRAÇÃO CENTRAL	971.363,70	D	619,57	3.097,85
6.1.0.54.08	SERVÇOS DE TERCEIROS	11.774,10	D	619,57	3.097,85
6.1.0.54.0806	Honorários De Contabilidade E Auditoria	9.295,82	D	619,57	3.097,85
6.1.0.54.0816	PROVISÃO HONORÁRIO CONTABIL E AUDITORIA	2.478,28	D	619,57	3.097,85
6.1.0.54.18	AMORTIZAÇÃO	959.589,60	D	0,00	959.589,60 D
6.1.0.54.1807	AMORTIZAÇÃO DE AGIO	959.589,60	D	0,00	959.589,60 D
6.2	RESULTADO NÃO OPERACIONAL	11.916.739,97	D	0,00	11.916.739,97 D
6.2.0.1	EQUIVALÊNCIA PATRIMONIAL	11.916.739,97	D	0,00	11.916.739,97 D
6.2.0.15	ATIVIDADES NÃO VINCULADAS A CONCESSÃO DO	11.916.739,97	D	0,00	11.916.739,97 D
6.2.0.15.01	GANHO NA EQUIVALÊNCIA PATRIMONIAL	223.105,59	C	0,00	223.105,59 C
6.2.0.15.0101	GANHO NA EQUIVALÊNCIA PATRIMONIAL	223.105,59	C	0,00	223.105,59 C
6.2.0.15.02	() PERDA NA EQUIVALÊNCIA PATRIMONIAL	12.139.845,56	D	0,00	12.139.845,56 D
6.2.0.15.0201	() PERDA NA EQUIVALÊNCIA PATRIMONIAL	12.139.845,56	D	0,00	12.139.845,56 D
6.3	RESULTADO FINANCEIRO	15.113,39	D	107,90	787,54
6.3.0.1	RECEITAS FINANCEIRAS	5.197,08	C	33,82	777,12
6.3.0.11	CRÉDITO	5.197,08	C	33,82	777,12
6.3.0.11.01	RECEITA COM APLICAÇÕES FINANCEIRAS	2.502,61	C	670,63	670,63 C
6.3.0.11.0101	RECEITA COM APLIC. FINANCEIRAS - (CARI)	703,40	C	0,00	703,40 C
6.3.0.11.0103	RECEITA DE APLIC. FIN. - COMPL. COMPL. INCL. INCL.	2.299,21	C	670,63	670,63 C
6.3.0.11.11	() TRIBUTOS SOBRE RECEITAS FINANCEIRAS	253,42	D	33,82	33,82 D
6.3.0.11.1101	IR SOBRE RECEITAS FINANCEIRAS	35,41	D	4,73	4,73 D
6.3.0.11.1107	COFINS SOBRE RECEITAS FINANCEIRAS	218,01	D	29,09	29,09 D
6.3.0.11.99	OUTRAS RECEITAS FINANCEIRAS	2.947,89	C	56,49	56,49 C
6.3.0.11.9902	Outras Receitas Financeiras	2.947,89	C	56,49	56,49 C
6.3.0.5	() DESPESAS FINANCEIRAS	20.310,47	D	73,98	55,42
6.3.0.51	CRÉDITO	20.310,47	D	73,98	55,42
6.3.0.51.01	JUROS E VARIAÇÃO MONETÁRIA - DÍVIDA MOED	73,98	D	73,98	18,56 D
6.3.0.51.0103	Int. Comissões E Taxas	73,98	D	55,42	18,56 D

DS
UGS

DS
AS






Certifico o registro sob o nº 341.557/25-0 em 22/09/2025 da empresa BRISE ENERGIAS RENOVAVEIS S/A., NIRE nº 35300459211, protocolado sob o nº 2905406252. Esta cópia foi autenticada digitalmente e assinada em 25/09/2025 por MARINA CENTURION DARDANI – Secretário Geral. Autenticação: 277084076. A JUCESP garante a autenticidade do registro e da Certidão de Inteiro Teor quando visualizado diretamente no portal www.jucesponline.sp.gov.br.



Apexo I
VINTUS ENERGIAS RENOVAVEIS S.A.
BALANÇO PATRIMONIAL
EXERCÍCIO FINDO EM 31/05/2025
(Valores em Reais)

		01/05/2025		31/05/2025	
Código	Descrição	VALOR CONTÁBIL	ATIVO	VALOR CONTÁBIL	ATIVO
6.3.0.51.99	OUTRAS DESPESAS FINANCEIRAS	20.310,47	D	0,00	20.310,47 D
6.3.0.51.9907	OUTRAS DESPESAS FINANCEIRAS	20.310,47	D	0,00	20.310,47 D

DocuSigned by:

MARCINA CENTURION DARDANI, SILVA JUNIOR
CONTADOR: CRC 19P291A74/O 0

DS

DS






Anexo I


BRISA ENERGIA RENOVAVEIS S.A.
BALANÇO PATRIMONIAL
EXERCÍCIO FINDO EM 31/05/2025
(Valores em Reais)

		01/05/2025			31/05/2025		
Conta	Descrição	Saldo Inicial	Variação	Saldo Final	Ativo	Passivo	Ativo
1	ATIVO	640.893.026,25	0	54.493.752,91	74.057.879,55	19.564.176,64	621.328.899,61
1.1	ATIVO CIRCULANTE	33.486.054,16	0	54.401.332,74	18.305.428,38	36.095.903,86	68.591.958,07
1.1.0.1	CAIXA E EQUIVALENTES DE CAIXA	46.480,01	0	1.332,74	5.080,16	3.747,92	42.732,09
1.1.0.11	CAIXA	5.780,93	0	0,78	4.211,46	4.210,68	1.570,25
1.1.0.11.02	CONTAS BANCARIAS A VISTA	5.780,93	0	0,78	4.211,46	4.210,68	1.570,25
1.1.0.11.0717	BANCO ITAU	5.780,93	0	0,78	4.211,46	4.210,68	1.570,25
1.1.0.12	EQUIVALENTES DE CAIXA	40.699,08	0	1.331,46	868,70	462,76	41.161,84
1.1.0.12.01	APLICACÖES FINANCEIRAS	40.699,08	0	1.331,46	868,70	462,76	41.161,84
1.1.0.12.0112	Banco BTOPactual - CÖR	40.699,08	0	462,76	462,76	462,76	41.161,84
1.1.0.12.0198	() SALDO LIQ APLICACÖES CAIXA LIVRE	382,79	0	382,79	486,41	104,12	486,41
1.1.0.12.0199	SALDO LIQ APLICACÖES CAIXA LIVRE	382,79	0	486,41	382,79	104,12	486,41
1.1.0.5	TRIBUTOS COMPENSAVEIS	355,76	0	0,00	0,00	0,00	355,76
1.1.0.51	TRIBUTOS FIDELIAS	355,76	0	0,00	0,00	0,00	355,76
1.1.0.51.03	IMPOSTO DE RENDA RITICO NACIONALITE	178,24	0	0,00	0,00	0,00	178,24
1.1.0.51.0301	Imposto de Renda RITICO Nacionalite	178,24	0	0,00	0,00	0,00	178,24
1.1.0.51.99	OUTROS	177,52	0	0,00	0,00	0,00	177,52
1.1.0.51.9907	TRF A RECUPERAR	177,52	0	0,00	0,00	0,00	177,52
1.1.1.9	OUTROS ATIVOS CIRCULANTES	33.439.218,39	0	54.400.000,00	18.300.348,22	36.099.651,78	68.538.870,17
1.1.1.91	CRÉDITOS A RECEBER	33.439.218,39	0	54.400.000,00	18.300.348,22	36.099.651,78	68.538.870,17
1.1.1.91.12	DIVIDENDOS FURTOS SOBRI CAPITAL PROPRIO	33.439.218,39	0	18.300.348,22	18.300.348,22	0,00	15.138.870,17
1.1.1.91.1209	DIVIDENDOS A RECEBER - PALMAS	4.285.397,46	0	1.000.000,00	1.000.000,00	0,00	3.285.397,46
1.1.1.91.1210	DIVIDENDOS A RECEBER - RIBEIRAO	800.348,22	0	800.348,22	800.348,22	0,00	800.348,22
1.1.1.91.1211	DIVIDENDOS A RECEBER - ILIA GRANDE	4.283.683,78	0	2.000.000,00	2.000.000,00	0,00	2.283.683,78
1.1.1.91.1216	DIVIDENDOS A RECEBER - ACARI	5.980.687,32	0	3.500.000,00	3.500.000,00	0,00	2.480.687,32
1.1.1.91.1218	DIVIDENDOS A RECEBER - ANEMOI	7.235.581,29	0	4.000.000,00	4.000.000,00	0,00	3.235.581,29
1.1.1.91.1219	DIVIDENDOS A RECEBER - ANILIOIS	6.842.314,45	0	3.500.000,00	3.500.000,00	0,00	3.342.314,45
1.1.1.91.1270	DIVIDENDOS A RECEBER - ARENA	4.011.235,87	0	3.500.000,00	3.500.000,00	0,00	511.235,87
1.1.1.91.99	OUTROS	0,00	0	54.400.000,00	54.400.000,00	54.400.000,00	54.400.000,00
1.1.1.91.9907	CONTAS RECEBER REDUCAO DE CAPITAL SOCIAL	0,00	0	54.400.000,00	54.400.000,00	54.400.000,00	54.400.000,00
1.2	ATIVO NAO CIRCULANTE	607.406.972,09	0	92.470,67	56.757.451,17	56.660.030,50	551.746.941,59
1.2.0.5	TRIBUTOS COMPENSAVEIS	317,41	0	3,14	3,14	3,14	370,55
1.2.0.51	TRIBUTOS FIDELIAS	317,41	0	3,14	3,14	3,14	370,55
1.2.0.51.01	IMPOSTO DE RENDA	317,41	0	3,14	3,14	3,14	370,55
1.2.0.51.0107	SALDO NEGATIVO IRPJ	317,41	0	3,14	3,14	3,14	370,55
1.2.0.6	DEPOSITOS JUDICIAIS E CAUCÖES	22.250,82	0	0,00	0,00	0,00	22.250,82
1.2.0.61	DEPOSITOS JUDICIAIS	22.250,82	0	0,00	0,00	0,00	22.250,82
1.2.0.61.01	TRABALHISTAS	22.250,82	0	0,00	0,00	0,00	22.250,82
1.2.0.61.0101	PROCESSOS TRABALHISTAS	22.250,82	0	0,00	0,00	0,00	22.250,82
1.2.2.0	BIENS E ATIV NAO VINC A CONE E PERM DO SE	607.384.403,86	0	92.417,53	56.752.451,17	56.660.033,64	551.724.370,27
1.2.2.01	PARTICIPACÖES SOCIARIAS PERMANENTES	607.384.403,86	0	92.417,53	56.752.451,17	56.660.033,64	551.724.370,27
1.2.2.01.01	AVALIADAS PL LA E EQUIVALENCIA PATRIMONIAL	607.384.403,86	0	92.417,53	56.752.451,17	56.660.033,64	551.724.370,27
1.2.2.01.0110	E. PATRIMONIAL - ILIA GRANDE	70.024.878,34	0	7.750.336,27	7.750.336,27	0,00	62.274.542,07
1.2.2.01.0111	E. PATRIMONIAL - PALMAS	63.649.352,30	0	5.010.043,51	5.010.043,51	0,00	58.639.308,79
1.2.2.01.0113	E. PATRIMONIAL - RIBEIRAO	51.553.119,11	0	7.761.705,78	7.761.705,78	0,00	43.791.413,33
1.2.2.01.0123	E. PATRIMONIAL - ARENA	81.327.643,93	0	5.549.273,28	5.549.273,28	0,00	75.778.370,65
1.2.2.01.0129	E. PATRIMONIAL - ACARI	90.321.208,05	0	7.527.162,42	7.527.162,42	0,00	82.794.045,63
1.2.2.01.0130	E. PATRIMONIAL - ANEMOI	78.503.555,43	0	34.470,32	7.000.000,00	6.965.529,68	71.538.025,75
1.2.2.01.0131	E. PATRIMONIAL - ANILIOIS	77.413.721,89	0	57.947,21	7.500.000,00	7.442.052,79	68.971.669,10
1.2.2.01.0149	E. PATRIMONIAL - ALBUQUE RQUE	91.595.924,81	0	7.654.429,91	7.654.429,91	0,00	83.941.494,90
2	PASSIVO E PATRIMONIO LIQUIDO	653.719.877,31	0	18.304.477,64	641,28	18.303.836,36	635.416.040,95
2.1	PASSIVO CIRCULANTE	28.538.437,75	0	18.304.477,64	641,28	18.303.836,36	10.234.601,39
2.1.0.1	FÖRNECEDORES	3.490,98	0	4.110,55	619,57	3.490,98	0,00
2.1.0.13	MATERIAS FISICOS	3.490,98	0	4.110,55	619,57	3.490,98	0,00
2.1.0.13.01	FÖRNECEDORES NO PAIS	3.490,98	0	4.110,55	619,57	3.490,98	0,00
2.1.0.13.0111	PROVISÖES DE FÖRNECEDORES - MEDICAO	1.012,70	0	1.012,70	0,00	0,00	1.012,70
2.1.0.13.0114	PROVISÖES DE FÖRNECEDORES	2.478,28	0	3.097,85	619,57	2.478,28	0,00

DS
UGS

DS
AS





		01/05/2025				31/05/2025			
Código	Descrição	Bal. Inicial	CV	Saldo	Transac.	Res. (atual)	Saldo atual	Res.	
2.1.0.5	TRIBUTOS	29,61	C	18,87	21,71	2,84	32,45	C	
2.1.0.51	TRIBUTOS FIDUCIÁRIOS	29,61	C	18,87	21,71	2,84	32,45	C	
2.1.0.51.03	Pis	10,49	C		3,04	3,04	13,53	C	
2.1.0.51.04	Cofins	19,17	C	18,87	18,67	0,20	18,97	C	
2.1.0.7	DIVIDENDOS DECLARADOS E JUROS SOBRE O CA	28.534.917,16	C	18.300.348,22		18.300.348,22	10.734.568,94	C	
2.1.0.71	DIVIDENDOS	28.534.917,16	C	18.300.348,22		18.300.348,22	10.734.568,94	C	
2.1.0.71.03	DIVIDENDOS - IRJITU RENOVAVEIS	28.534.917,16	C	18.300.348,22		18.300.348,22	10.734.568,94	C	
2.2	PASSIVO NÃO CIRCULANTE	20.816.639,24	C			0,00	20.816.639,24	C	
2.2.0.2	EMPRESIMOS, FINANCIAMENTOS E DEBITURIS	20.816.639,24	C			0,00	20.816.639,24	C	
2.2.0.25	MUTUOS COLIGADAS E CONTROLADAS OU CONT	20.816.639,24	C			0,00	20.816.639,24	C	
2.2.0.25.17	MUTUO - PALMAS	5.943.139,24	C			0,00	5.943.139,24	C	
2.2.0.25.18	MUTUO - ACARI	11.619.000,00	C			0,00	11.619.000,00	C	
2.2.0.25.19	MUTUO - APÉLIOTES	1.820.000,00	C			0,00	1.820.000,00	C	
2.2.0.25.20	MUTUO - ANIMOÍ	1.434.500,00	C			0,00	1.434.500,00	C	
2.4	PATRIMÔNIO LÍQUIDO	604.354.800,32	C			0,00	604.354.800,32	C	
2.4.0.1	CAPITAL SOCIAL	595.256.291,69	C			0,00	595.256.291,69	C	
2.4.0.11	CAPITAL SUBSCRITO	595.256.291,69	C			0,00	595.256.291,69	C	
2.4.0.11.01	NACIONAL	595.256.291,69	C			0,00	595.256.291,69	C	
2.4.0.11.0101	Capital Social	595.256.291,69	C			0,00	595.256.291,69	C	
2.4.0.7	RESERVAS DE CAPITAL	0,50	C			0,00	0,50	C	
2.4.0.79	OUTROS	0,50	C			0,00	0,50	C	
2.4.0.79.01	OUTROS	0,50	C			0,00	0,50	C	
2.4.0.79.0101	OUTROS	0,50	C			0,00	0,50	C	
2.4.0.4	RESERVAS DE LUCRO	9.108.508,13	C			0,00	9.108.508,13	C	
2.4.0.41	RESERVA LEGAL	9.108.508,13	C			0,00	9.108.508,13	C	
2.4.0.41.01	Reserva Legal	9.108.508,13	C			0,00	9.108.508,13	C	
6	RESULTADO ANTES DA DISTRIBUIÇÃO	12.826.851,06	D	1.357.285,04	96.994,76	1.260.290,28	14.087.141,34	D	
6.1	RESULTADO NAS ATIVIDADES	14.577,44	D	619,57	4.110,55	3.490,98	11.086,46	D	
6.1.0.5	() GASTOS OPERACIONAIS	14.577,44	D	619,57	4.110,55	3.490,98	11.086,46	D	
6.1.0.54	ADMINISTRAÇÃO CENTRAL	14.577,44	D	619,57	4.110,55	3.490,98	11.086,46	D	
6.1.0.54.08	SERVIÇOS DE TERCEIROS	13.452,04	D	619,57	3.547,85	2.828,28	10.523,76	D	
6.1.0.54.0806	Honorários De Contabilidade E Auditoria	10.073,76	D			0,00	10.073,76	D	
6.1.0.54.0815	SERVIÇOS DE DISPATCHANTE	900,00	D		450,00	450,00	450,00	D	
6.1.0.54.0816	PROVISÃO HONORÁRIO CONTABIL E AUDITORIA	2.478,28	D	619,57	3.097,85	2.478,28		D	
6.1.0.54.19	GASTOS DIVERSOS	1.125,40	D		562,70	562,70	562,70	D	
6.1.0.54.1922	Reembolso De Despesas	1.125,40	D		562,70	562,70	562,70	D	
6.2	RESULTADO NÃO OPERACIONAL	12.797.621,28	D	1.357.451,17	92.417,53	1.260.033,64	14.057.654,97	D	
6.2.0.1	EQUIVALÊNCIA PATRIMONIAL	12.797.621,28	D	1.357.451,17	92.417,53	1.260.033,64	14.057.654,97	D	
6.2.0.15	ATIVIDADES NÃO VINCULADAS A CONCESSÃO DO	12.797.621,28	D	1.357.451,17	92.417,53	1.260.033,64	14.057.654,97	D	
6.2.0.15.01	GANHO NA EQUIVALÊNCIA PATRIMONIAL	3.514.323,07	C		92.417,53	92.417,53	3.606.740,60	C	
6.2.0.15.0101	GANHO NA EQUIVALÊNCIA PATRIMONIAL	3.514.323,07	C		92.417,53	92.417,53	3.606.740,60	C	
6.2.0.15.07	() PERDA NA EQUIVALÊNCIA PATRIMONIAL	16.311.944,35	D	1.357.451,17		1.357.451,17	17.664.395,52	D	
6.2.0.15.0701	() PERDA NA EQUIVALÊNCIA PATRIMONIAL	16.311.944,35	D	1.357.451,17		1.357.451,17	17.664.395,52	D	
6.3	RESULTADO FINANCEIRO	14.652,34	D	4.214,30	466,68	3.747,62	18.399,86	D	
6.3.0.1	RECEITAS FINANCEIRAS	2.204,62	C	21,71	466,68	444,97	2.649,59	C	
6.3.0.11	DE RACAO	2.204,62	C	21,71	466,68	444,97	2.649,59	C	
6.3.0.11.01	RECEITA COM APLICAÇÕES FINANCEIRAS	2.301,10	C		463,54	463,54	2.764,64	C	
6.3.0.11.0101	RECEITA COM APLIC. FINANCEIRAS - (CAIXA)	793,40	C		0,78	0,78	794,18	C	
6.3.0.11.0103	RECEITA DE APLIC. IN - COMPL. COMPETENCIA	1.507,70	C		462,76	462,76	1.970,46	C	
6.3.0.11.11	() TRIBUTOS SOBRE RECEITAS FINANCEIRAS	107,54	D	21,71		21,71	129,25	D	
6.3.0.11.1101	PIS/SRE RECEITAS FINANCEIRAS	15,05	D	3,04		3,04	18,09	D	
6.3.0.11.1102	COFINS SRE RECEITAS FINANCEIRAS	92,49	D	18,67		18,67	111,16	D	
6.3.0.11.99	OUTRAS RECEITAS FINANCEIRAS	11,06	C		3,14	3,14	14,20	C	
6.3.0.11.9907	Outras Receitas Financeiras	11,06	C		3,14	3,14	14,20	C	
6.3.0.5	() DESPESAS FINANCEIRAS	16.856,96	D	4.192,59		4.192,59	21.049,55	D	
6.3.0.51	DE RACAO	16.856,96	D	4.192,59		4.192,59	21.049,55	D	

DS
UGS

DS
RS





BRISA ENERGIAS RENOVAVEIS S.A.
BALANÇO PATRIMONIAL
EXERCÍCIO FINDO EM 31/05/2025
(Valores em Reais)

		01/05/2025		31/05/2025	
CODIGO	DESCRIÇÃO	ATIVO	PASSIVO	ATIVO	PASSIVO
6.3.0.51.99	OUTRAS DESPESAS FINANCEIRAS	16.856,96 D	4.192,59	4.192,59 D	21.049,55 D
6.3.0.51.9907	CARTASIANÇA	16.856,96 D	4.192,59	4.192,59 D	21.049,55 D

DocuSigned by:


CP14BA623072442

LUIS CARLOS GOMES DA SILVA JUNIOR
CONTADOR: CRC 1SP291474/D-0

DS
UGS

DS
AS





 Brise Energias Renováveis S.A.
 BALANÇO PATRIMONIAL
 EXERCÍCIO FINDO EM 31/05/2025
 (Valores em Reais)
 01/05/2025 31/05/2025

Conta	Descrição	01/05/2025	31/05/2025
1	ATIVO	1.791.030.389,29	734.983.255,51
1.1	ATIVO CIRCULANTE	161.437.133,52	375.072.939,57
1.1.0.1	CAIXA E EQUIVALENTES DE CAIXA	62.149.162,15	250.434.714,40
1.1.0.11	CAIXA	29.421,56	189.139.164,53
1.1.0.11.01	NUMERARIO	3.704,69	0,00
1.1.0.11.0103	FUNDO FIXO FORTALEZA	3.704,69	0,00
1.1.0.11.07	COMTAS BANCARIAS A VISTA	25.716,87	189.139.164,53
1.1.0.11.0703	BANCO BRADESCO	7.393,29	6.356.098,57
1.1.0.11.0711	BANCO SANTANDER - CONTA CORRENTE	70,00	0,00
1.1.0.11.0717	BANCO ITAU	10.111,74	87.738.624,65
1.1.0.11.0713	Banco Safra	8.141,74	9.206.977,47
1.1.0.11.0799	BANCO BTG PACTUAL C/C 2490.44.3	0,10	85.745.463,84
1.1.0.17	EQUIVALENTES DE CAIXA	62.119.740,59	61.295.549,87
1.1.0.17.01	APLICACOES FINANCEIRAS	62.119.740,59	61.295.549,87
1.1.0.17.0105	Banco Itau CDB	15.499.876,88	179.781,14
1.1.0.17.0106	Banco BradeSCO CDB		6.411.699,72
1.1.0.17.0112	Banco BTGPactual CDB	46.610.471,04	46.389.658,13
1.1.0.17.0123	BANCO SAFRA	9.392,67	6.822.718,26
1.1.0.17.0198	(-) SALDO LIQ APLICACOES CADA LIVRE	642.299,77	642.227,30
1.1.0.17.0199	SALDO LIQ APLICACOES CADA LIVRE	642.299,77	849.475,32
1.1.0.5	TRIBUTOS COMPLEMENTARES	1.614.378,65	12.960,24
1.1.0.51	TRIBUTOS FEDERAIS	1.614.231,66	12.960,24
1.1.0.51.01	IMPOSTO DE RENDA	2.491,96	0,00
1.1.0.51.0101	Imposto De Renda P. Juridica Estimativa	1.245,98	0,00
1.1.0.51.0107	IRPJ A RECUPERAR	1.245,97	0,00
1.1.0.51.07	CONTRIBUICAO SOCIAL	448,55	0,00
1.1.0.51.0706	CSLL A RECUPERAR	448,55	0,00
1.1.0.51.03	IMPOSTO DE RENDA RETIDO NA FONTE	1.610.888,61	12.960,24
1.1.0.51.0301	Imp APLICACOES Financeiras	1.610.888,61	12.960,24
1.1.0.51.06	INSS	225,02	0,00
1.1.0.51.0601	INSS A RECUPERAR	225,02	0,00
1.1.0.51.99	OUTROS	177,52	0,00
1.1.0.51.9907	IRPJ A RECUPERAR	177,52	0,00
1.1.0.52	TRIBUTOS ESTADUAIS	97,00	0,00
1.1.0.52.01	ICMS	97,00	0,00
1.1.0.52.0102	ICMS A RECUPERAR	97,00	0,00
1.1.1	DESPESAS ANTECIPADAS	53.872,23	90,85
1.1.1.22	PREMIOS DE SEGUROS	1.019,83	90,85
1.1.1.22.01	SEGUROS A APPROPRIAR	1.019,83	90,85
1.1.1.22.0190	SEGUROS A APPROPRIAR	1.019,83	90,85
1.1.1.29	OUTROS	62.852,40	0,00
1.1.1.29.07	OUTRAS DESPESAS ANTECIPADAS	62.852,40	0,00
1.1.1.29.0701	OUTRAS DESPESAS ANTECIPADAS	62.852,40	0,00
1.1.1.9	OUTROS ATIVOS CIRCULANTES	97.604.770,49	174.575.314,98
1.1.1.91	CRI DITOS A RECEBER	97.604.770,49	75.314.976,77
1.1.1.91.07	FONTE COMISS	1.938.076,42	1.902.762,03
1.1.1.91.0703	Adiantamentos Diversos	1.938.076,42	1.902.762,03
1.1.1.91.03	TITULOS DE CREDITO A RECEBER	106.203,74	173.110,76
1.1.1.91.0312	TITULOS A RECEBER - IBITU COMERC.	42.043,09	9.037,26
1.1.1.91.0314	TITULOS A RECEBER - COLONIA		9.081,78
1.1.1.91.0315	TITULOS A RECEBER - ACHARAI I		13.222,00
1.1.1.91.0316	TITULOS A RECEBER - ACHARAI II		13.222,00
1.1.1.91.0317	TITULOS A RECEBER - AGUIA	24.362,33	0,00
1.1.1.91.0318	TITULOS A RECEBER - ANDOINHUA		9.081,78
1.1.1.91.0322	TITULOS A RECEBER - RUA GRANDE		10.907,04
1.1.1.91.0323	TITULOS A RECEBER - PALMAS		10.907,04
1.1.1.91.0324	TITULOS A RECEBER - COQUEIRAL	3.588,76	0,00
1.1.1.91.0325	TITULOS A RECEBER - RIBEIRAO		10.907,04
1.1.1.91.0326	TITULOS A RECEBER - CAICATA		6.010,00

DS
UGS
DS
AS






01/05/2025		31/05/2025	
Conta	Descrição	Saldo Inicial	Saldo Final
1.1.1.91.0327	TÍTULOS A RECEBER - AMORTADA		6.010,00
1.1.1.91.0331	TÍTULOS A RECEBER - COLIBRI		6.010,00
1.1.1.91.0335	TÍTULOS A RECEBER - ARENA		11.329,96
1.1.1.91.0339	TÍTULOS A RECEBER - CALDI IRÃO GRANDE 2	2.140,61	
1.1.1.91.0341	TÍTULOS A RECEBER - ACARI		11.329,96
1.1.1.91.0342	TÍTULOS A RECEBER - AM MOI		11.329,96
1.1.1.91.0343	TÍTULOS A RECEBER - APLOTIS		11.329,96
1.1.1.91.0344	TÍTULOS A RECEBER - ARISTARCO	10.077,33	
1.1.1.91.0348	TÍTULOS A RECEBER - BARTOLOMEU		6.010,00
1.1.1.91.0346	TÍTULOS A RECEBER - BORNAS		6.010,00
1.1.1.91.0347	TÍTULOS A RECEBER - BRITI		6.010,00
1.1.1.91.0348	TÍTULOS A RECEBER - CRUZEIRO	4.003,60	
1.1.1.91.0349	TÍTULOS A RECEBER - DANUBIO	4.003,60	
1.1.1.91.0350	TÍTULOS A RECEBER - FLOWINZ	3.558,77	
1.1.1.91.0351	TÍTULOS A RECEBER - MAPURA	4.448,45	
1.1.1.91.0352	TÍTULOS A RECEBER - NOTUS	4.003,60	
1.1.1.91.0360	TÍTULOS A RECEBER - ALBUQUERQUE		11.329,96
1.1.1.91.0361	TÍTULOS A RECEBER - LIRA	4.003,60	
1.1.1.91.12	DIVIDENDOS E JUROS SOBRE CAPITAL PRÓPRIO	71.688.997,01	40.548.178,39
1.1.1.91.1201	DIVIDENDOS A RECEBER - VI NTUS	23.353.899,30	
1.1.1.91.1203	DIVIDENDOS A RECEBER - BRISE	28.534.917,16	
1.1.1.91.1204	DIVIDENDOS A RECEBER - COLONIA		16.712.185,52
1.1.1.91.1205	DIVIDENDOS A RECEBER - ICARAI I		4.536.450,59
1.1.1.91.1206	DIVIDENDOS A RECEBER - ICARAI II		6.606.656,32
1.1.1.91.1207	DIVIDENDOS A RECEBER - AGUIA		8.940.200,00
1.1.1.91.1208	DIVIDENDOS A RECEBER - ANDORINHA		4.270.664,92
1.1.1.91.1221	DIVIDENDOS A RECEBER - CALDI IRÃO GRANDE	19.799.780,55	
1.1.1.91.99	OUTROS	23.871.994,32	83.812.445,55
1.1.1.91.9927	CONTAS RECEBER RENDUÇAO DE CAPITAL SOCIAL	23.871.994,32	
1.1.1.91.9924	CONTAS RECEBER RENDUÇAO DE CAPITAL RESERVA		83.812.445,55
1.2	ATIVO NÃO CIRCULANTE	1.629.598.255,77	359.960.268,89
1.2.0.5	TRIBUTOS COMPENSÁVEIS	10.817.519,90	46.120,47
1.2.0.51	TRIBUTOS FEDERAIS	10.817.519,90	46.120,47
1.2.0.51.01	IMPOSTO DE RENDA	8.627.289,66	27.032,64
1.2.0.51.0102	SALDO NEGATIVO IRPJ	8.197.206,52	22.998,14
1.2.0.51.0104	IMPOSTO DE RENDA PAGO A MAIOR	430.183,14	4.036,50
1.2.0.51.02	CONTRIBUIÇAO SOCIAL	2.190.190,24	19.087,83
1.2.0.51.0202	SALDO NEGATIVO CSLL	1.569.179,75	13.999,36
1.2.0.51.0204	CSLL PAGA A MAIOR	620.950,49	5.408,47
1.2.2.0	RENTES ATIVADO VINC A CONC I PERM DO SI	1.392.090.995,06	268.266.626,09
1.2.2.01	PARTICIPACOES SOCIETARIAS PERMANENTES	1.392.090.995,06	268.266.626,09
1.2.2.01.01	AVALIADAS NA I QUVALINCA PATRIMONIAL	1.392.090.995,06	268.266.626,09
1.2.2.01.0104	Adiantamento Para futuro Aumento De Capital	4.246.500,00	
1.2.2.01.0105	E. PATRIMONIAL - COLONIA	36.486.165,04	6.277.303,30
1.2.2.01.0106	E. PATRIMONIAL - ICARAI I	50.225.063,14	28.901.274,15
1.2.2.01.0107	E. PATRIMONIAL - ICARAI II	81.277.275,79	34.689.282,46
1.2.2.01.0108	E. PATRIMONIAL - AGUIA	53.757.935,54	12.408.227,11
1.2.2.01.0109	E. PATRIMONIAL - ANDORINHA	29.784.591,06	4.500.000,00
1.2.2.01.0128	E. PATRIMONIAL - E.DOS	8.661.362,34	178.413,26
1.2.2.01.0148	E. PATRIMONIAL - CALDI IRÃO GRANDE	185.240.123,43	6.249.029,24
1.2.2.01.0158	E. PATRIMONIAL - VI NTUS	337.835.202,59	337.635.443,18
1.2.2.01.0159	E. PATRIMONIAL - BRISE	591.537.949,26	1.260.290,28
1.2.2.01.0108	E. PATRIMONIAL - CALDI IRÃO GRANDE 2	264.659.837,44	1.162.116,02
1.2.3.2	IMOBILIZADO	1.294.095,08	1.461.969,14
1.2.3.21	DEPRECIAÇÃO	63.000,00	1.430.897,24
1.2.3.21.01	USINAS - IMOBILIZADO EM SERVIÇO		1.430.897,24
1.2.3.21.0114	DIREITO DE USO - ARRINDAMENTO		105.440,28
1.2.3.21.0115	() ARRINDAMENTO DE USO - ARRINDAMENTO		105.440,28
1.2.3.21.03	USINAS - IMOBILIZADO EM CURSO	63.000,00	63.000,00

DS
UGS

DS
RS





Código	Descrição	01/05/2025		31/05/2025		31/05/2025
		Ativo	P.C.	Passivo	P.C.	
1.2.3.21.0314	OUTROS CUSTOS CAPITALIZAVELIS	63.000,00	D	63.000,00	63.000,00	C
1.2.3.24	ADMINISTRACAO	1.231.096,08	D	15.282,74	15.282,74	C
1.2.3.24.01	ADM CENTRAL - IMOBILIZADO E M SERVICIO	3.185.933,12	D			
1.2.3.24.0103	Edificacoes, Obras Civis E Beneficiorias	1.465.476,62	D			
1.2.3.24.0104	Maquinas E Equipamentos	29.958,00	D			
1.2.3.24.0106	Movels E Utensilios	72.148,70	D			
1.2.3.24.0108	EQUIPAMENTOS DE INFORMATICA	1.619.299,80	D			
1.2.3.24.02	() DE PRECIZACAO ACUMULADA - ADMINISTRACA	1.955.837,04	C	15.282,74	15.282,74	C
1.2.3.24.0203	() DE PRECIZACAO DE OBRAS CIVIS E M INFORMATICA	652.383,04	C	4.884,80	4.884,80	C
1.2.3.24.0204	() MAQUINAS E EQUIPAMENTOS	17.357,96	C	183,33	183,33	C
1.2.3.24.0206	() MOVES E UTENSILIOS	72.006,78	C	16,51	16,51	C
1.2.3.24.0208	() EQUIPAMENTOS DE INFORMATICA	1.218.089,77	C	10.198,10	10.198,10	C
1.2.3.26	DIREITO DE USO			31.071,90	477.026,85	445.954,95
1.2.3.26.02	() DE PRECIZACAO ACUMULADA - DIREITO DE USO			31.071,90	477.026,85	445.954,95
1.2.3.26.0201	() DE PRECIZACAO DE DIREITO DE USO - ARRRENDAMENTO				477.026,85	477.026,85
1.2.3.26.0202	AVP DE PREC. DIREITO DE USO ARRENDAM			31.071,90		31.071,90
1.2.3.3	INTANGIVEL	275.395.544,73	D	90.185.550,19	33.381.552,80	56.803.997,39
1.2.3.31	GERACAO	278.038.167,40	D	90.185.550,19	33.358.654,17	56.826.806,02
1.2.3.31.01	USINAS - INTANGIVEL M SERVICIO			90.185.550,19		90.185.550,19
1.2.3.31.0106	DIREITO DE OUTORGA			90.185.550,19		90.185.550,19
1.2.3.31.02	() AMORTIZACAO ACUMULADA - USINAS				31.809.286,61	31.809.286,61
1.2.3.31.0206	() AMORTIZACAO ACUMULADA DIREITO DE OUTORGA				31.809.286,61	31.809.286,61
1.2.3.31.03	USINAS - INTANGIVEL M CURSO	1.342.066,48	D			0,00
1.2.3.31.0305	Desenvolvimento De Projetos	1.342.066,48	D			0,00
1.2.3.31.07	AGIO (MAIS VALIA REENT. FUTURA	273.666.100,92	D	1.549.367,56	1.549.367,56	C
1.2.3.31.0701	AGIO (MAIS VALIA REENT. FUTURA	377.967.189,05	D			0,00
1.2.3.31.0702	() AMORTIZACAO AGIO (MAIS VALIA REENT. FUT	154.271.068,13	C	1.549.367,56	1.549.367,56	C
1.2.3.34	ADMINISTRACAO	357.477,33	D	22.898,63	22.898,63	C
1.2.3.34.01	ADMINISTRACAO CENTRAL - INTANGIVEL M SE	2.092.362,06	D			0,00
1.2.3.34.0103	Softwares	2.092.362,06	D			0,00
1.2.3.34.02	() AMORTIZACAO ACUMULADA - ADMINISTRACA	1.734.885,33	C	22.898,63	22.898,63	C
1.2.3.34.0203	() SOFTWARES	1.734.885,33	C	22.898,63	22.898,63	C
2	PASSIVO E PATRIMONIO LIQUIDO	1.658.659.059,89	C	171.340.013,11	176.895.958,45	44.144.054,66
2.1	PASSIVO CIRCULANTE	84.027.186,82	C	160.299.291,47	121.170.374,84	39.128.916,63
2.1.0.1	FORNEDORES	90.502,58	C	2.579.984,29	2.573.623,37	6.360,92
2.1.0.13	MATERIAS E SERVICOS	90.502,58	C	2.579.984,29	2.573.623,37	6.360,92
2.1.0.13.01	FORNEDORES NO PAIS	90.502,58	C	2.579.984,29	2.573.623,37	6.360,92
2.1.0.13.0101	Fornecedores De Matérias	63.696,28	C	2.543.576,34	2.543.576,34	14.036,85
2.1.0.13.0111	PROVISAO S DE FORNEDORES MERCANTIL	23.358,34	C	22.422,10	29.478,46	7.056,36
2.1.0.13.0114	PROVISAO S DE FORNEDORES	3.547,96	C		619,57	619,57
2.1.0.2	EMPRESAS, FINANCIAMENTOS E DEBITOS			573.000,40	1.480.164,36	907.163,96
2.1.0.23	ARRENDAMENTO MERCANTIL			573.000,40	1.480.164,36	907.163,96
2.1.0.23.01	CONTRATOS DE ARRENDAMENTO			467.560,12	1.430.897,24	963.337,12
2.1.0.23.0101	CONTRATOS DE ARRENDAMENTO			467.560,12	1.430.897,24	963.337,12
2.1.0.23.02	() AVP CONTRATOS DE ARRENDAMENTO			105.440,28	49.267,12	56.173,16
2.1.0.23.0201	() AVP CONTRATOS DE ARRENDAMENTO			105.440,28	49.267,12	56.173,16
2.1.0.5	TRIBUTOS	66.144,02	C	66.171,60	47.062,65	19.108,95
2.1.0.51	TRIBUTOS FEDERAIS	46.904,49	C	46.984,49	42.420,80	4.503,69
2.1.0.51.03	Pis	6.567,72	C	6.567,72	5.938,17	629,55
2.1.0.51.04	Cofins	40.416,77	C	40.416,77	36.542,63	3.874,14
2.1.0.52	TRIBUTOS ESTADUAIS	95,88	C	95,88		95,88
2.1.0.52.01	Icms	95,88	C	95,88		95,88
2.1.0.53	TRIBUTOS MUNICIPAIS	13.803,26	C	13.803,26		13.803,26
2.1.0.53.02	Imposto Sobre Propriedade Territorial Ur	13.803,26	C	13.803,26		13.803,26
2.1.0.56	TRIBUTOS RECIDOS NA FONTE	5.280,39	C	5.287,97	4.581,85	706,12
2.1.0.56.01	Imposto De Renda Retido Na Fonte	510,75	C	511,75	520,51	8,76
2.1.0.56.05	Pec - Pis/Cofins/Cst	3.798,42	C	3.316,49	2.801,61	714,88
2.1.0.56.06	Irrs Retido	262,98	C	267,99	267,99	0,00
2.1.0.56.07	INSS A RECOLHER	1.191,74	C	1.191,74	1.191,74	0,00

DS
UGS

DS
AS





BRISE ENERGIAS RENOVAVEIS S.A.
BALANÇO PATRIMONIAL
EXERCÍCIO FINDO EM 31/05/2025
(Valores em Reais)

Código	Descrição	31/05/2025		31/05/2025	
		Ativo	Passivo	Ativo	Passivo
2.1.0.7	DIVIDENDOS DECLARADOS E JUROS SOBRE O CA	7.677.503,72	C	114.440.264,73	114.440.264,73
2.1.0.71	DIVIDENDOS	7.677.503,72	C	114.440.264,73	114.440.264,73
2.1.0.71.00	DIVIDENDOS A PAGAR			114.440.264,73	114.440.264,73
2.1.0.71.06	DIVIDENDOS A PAGAR	7.677.503,72	C		0,00
2.1.1.8	OBRIGAÇÕES COM ASSOCIADOS	56.851.398,36	C	40.342.919,91	40.342.919,91
2.1.1.89	OUTROS	56.851.398,36	C	40.342.919,91	40.342.919,91
2.1.1.89.02	CONTAS A PAGAR DE REDUÇÃO CAPITAL SOCIAL	56.851.398,36	C	40.342.919,91	40.342.919,91
2.1.1.9	OUTROS PASSIVOS CIRCULANTES	19.341.607,82	C	2.296.950,54	2.629.259,73
2.1.1.91	CONSUMIDORES	12.590,06	C	244,87	244,87
2.1.1.91.01	ADIANTAMENTO DE CLIENTES	12.590,06	C	244,87	244,87
2.1.1.91.0103	OUTROS ADIANTAMENTOS	12.590,06	C	244,87	244,87
2.1.1.99	OUTROS	19.329.017,76	C	2.296.705,67	2.629.014,06
2.1.1.99.06	ENCARGOS DE SEGNORIO DE SEGNORIO - TRANCHE A	12.495.262,42	C	1.901.782,03	2.181.411,42
2.1.1.99.10	CASADOS VÍTIOS DE SEGNORIO	6.833.755,34	C	794.923,64	447.603,44
2.2	PASSIVO NÃO CIRCULANTE	106.658.835,77	C	11.040.721,64	5.725.583,61
2.2.0.2	IMPENHABILIDADES E OBRIGAÇÕES DE SEGNORIO	2.905.507,00	C		0,00
2.2.0.25	MUTUOS COLIGADAS E CONTROLADAS OU CONT	2.905.507,00	C		0,00
2.2.0.25.10	MUTUO CALDEIRÃO GRANDE	2.905.507,00	C		0,00
2.2.1.9	OUTROS PASSIVOS NÃO CIRCULANTES	103.751.328,77	C	11.040.721,64	5.725.583,61
2.2.1.99	OUTROS	103.751.328,77	C	11.040.721,64	5.725.583,61
2.2.1.99.01	OUTROS	103.751.328,77	C	11.040.721,64	5.725.583,61
2.2.1.99.0100	ENCARGOS DE SEGNORIO - TRANCHE A	151.538.537,13	C	6.987.927,58	6.987.927,58
2.2.1.99.0109	() ENCARGOS DE SEGNORIO - TRANCHE A	83.879.232,37	D		3.133.514,12
2.2.1.99.0110	CASADOS VÍTIOS DE SEGNORIO	87.924.399,71	D	4.083.194,06	4.083.194,06
2.2.1.99.0111	() CASADOS VÍTIOS DE SEGNORIO A APROPRIAR	51.832.275,70	D		2.592.069,49
2.4	PATRIMÔNIO LÍQUIDO	1.677.976.067,60	C		0,00
2.4.0.1	CAPITAL SOCIAL	1.653.326.238,10	C		0,00
2.4.0.11	CAPITAL SUBSCRITO	1.653.326.238,10	C		0,00
2.4.0.11.01	NACIONAL	1.653.326.238,10	C		0,00
2.4.0.11.0101	Capital Social	1.653.326.238,10	C		0,00
2.4.0.2	RESERVAS DE CAPITAL	2,03	C		0,00
2.4.0.29	OUTROS	2,03	C		0,00
2.4.0.29.01	OUTROS	2,03	C		0,00
2.4.0.29.0101	OUTROS	2,03	C		0,00
2.4.0.3	OUTROS RESULTADOS ABANGENTES	0,04	C		0,00
2.4.0.31	AJUSTE DE AVALIAÇÃO PATRIMONIAL	0,04	C		0,00
2.4.0.31.01	AJUSTES DE ELEMENTOS DO ATIVO	0,04	C		0,00
2.4.0.31.0103	Equivalência Sobre Ganhos Abangente De	0,04	C		0,00
2.4.0.4	RESERVAS DE LUCRO	24.648.827,73	C		0,00
2.4.0.41	RESERVA LÍQUIDA	1.616.316,57	C		0,00
2.4.0.41.01	Reserva Legal	1.616.316,57	C		0,00
2.4.0.45	RESERVA DE LUCROS A REALIZAR	23.032.511,16	C		0,00
2.4.0.45.01	Reserva De Lucros A Realizar	23.032.511,16	C		0,00
2.4.0.6	LUCROS OU PREJUÍZOS ACUMULADOS	0,30	D		0,00
2.4.0.61	LUCROS ACUMULADOS				0,00
2.4.0.62	() PREJUÍZOS ACUMULADOS	0,30	D		0,00
2.4.0.62.01	() Prejuízos Acumulados	0,30	D		0,00
6	RESULTADO ANTES DA CANCELAMENTO	77.628.670,60	D	16.387.977,87	18.743.646,33
6.1	RESULTADO NAS ATIVIDADES	6.534.630,62	D	2.568.546,37	565.908,94
6.1.0.5	GASTOS OPERACIONAIS	6.534.630,62	D	2.568.546,37	565.908,94
6.1.0.51	GRACAO	73.210,34	D	25.487,45	15.350,00
6.1.0.51.07	MATERIAIS	14.818,96	C	1.346,00	1.346,00
6.1.0.51.0702	MATERIAIS PARA MANUTENÇÃO - INSTALAÇÕES	7.988,79	D	1.346,00	1.346,00
6.1.0.51.0711	() RECURSOS DE TERCEIROS	22.107,75	C		0,00
6.1.0.51.08	SERVÇOS DE TERCEIROS	62.911,19	D	14.450,60	18.350,00
6.1.0.51.0801	Serviços de Terceiros	509,35	D		0,00
6.1.0.51.0805	Despesas Com Informática	34.939,60	D	2.641,60	2.641,60
6.1.0.51.0809	SERVÇOS DE MANUTENÇÃO DE MAQUILQUIP - BOP	1.646,24	D	355,00	355,00
6.1.0.51.0818	SERVÇOS DE USO SOFTWARE	45.816,00	D	11.454,00	16.350,00

DS
UGS

DS
RS



Certifico o registro sob o nº 341.557/25-0 em 22/09/2025 da empresa BRISE ENERGIAS RENOVAVEIS S/A., NIRE nº 35300459211, protocolado sob o nº 2905406252. Esta cópia foi autenticada digitalmente e assinada em 25/09/2025 por MARINA CENTURION DARDANI – Secretário Geral. Autenticação: 277084076. A JUCESP garante a autenticidade do registro e da Certidão de Inteiro Teor quando visualizado diretamente no portal www.jucesponline.sp.gov.br.




BRISE ENERGIAS RENOVAVEIS S.A.
BALANÇO PATRIMONIAL
EXERCÍCIO FIM DO PERÍODO EM 31/05/2025
(Valores em Reais)

		01/05/2025			31/05/2025		
Conta	Descrição	Ativo	Passivo	Ativo	Passivo	Ativo	
6.1.0.51.10	SEGUROS	49,82	D	90,85		90,85 D	
6.1.0.51.1001	Seguros	49,82	D	90,85		90,85 D	
6.1.0.51.19	GASTOS DIVERSOS	5.168,29	D	9.600,00		9.600,00 D	
6.1.0.51.1918	Impostos E Taxas	5.168,29	D			0,00	
6.1.0.51.1923	Otras Despesas			9.600,00		9.600,00 D	
6.1.0.54	ADMINISTRACAO CENTRAL	6.461.320,28	D	2.543.058,92	549.556,94	1.993.499,98 D	
6.1.0.54.05	PESSOAL	12.726,52	C			0,00	
6.1.0.54.0511	COMPARTILHAMENTO DE DESPESAS PESSOAL	12.726,52	C			0,00	
6.1.0.54.06	SERVICOS DE TECNICOS	8.677,65	D	141.929,75	56.494,06	85.435,69 D	
6.1.0.54.0801	Servicos De Terceiros	7.384,20	D	1.846,05		1.846,05 D	
6.1.0.54.0804	Servicos Prestados Por Pessoa Juridica	12.646,97	D	2.144,41		2.144,41 D	
6.1.0.54.0805	Honorarios Advocaticios	3.125,00	D			0,00	
6.1.0.54.0806	Honorarios De Contabilidade E Auditoria	4.025,87	D			0,00	
6.1.0.54.0808	Fretas E Carretos	3.216,01	D	450,00	279,00	171,00 D	
6.1.0.54.0811	CONSULTORIA OUTROS	3.836,96	D	1.416,47	450,20	996,27 D	
6.1.0.54.0813	SERVICOS DE INFORMATICA	259.555,34	D	79.542,27	175,50	79.366,77 D	
6.1.0.54.0814	COMPARTILHAMENTO DE DESPESAS - SERVICOS PJ	509.355,15	C		54.556,16	54.556,16 C	
6.1.0.54.0815	SERVICOS DE DESPACHANTE	1.906,40	D		1.033,10	1.033,10 C	
6.1.0.54.0816	PROVISAO HONORARIO CONTABIL E AUDITORIA	2.478,28	D	619,57		619,57 D	
6.1.0.54.0817	SERV. LIMPEZA E CONSERVACAO	43.404,96	D	10.834,13		10.834,13 D	
6.1.0.54.0822	CONSULTORIA - IM TI	28.274,84	D	2.896,21		2.896,21 D	
6.1.0.54.0823	SERV. DE INTERNET	1.508,05	D			0,00	
6.1.0.54.0824	SERV. DE USO DE SOFTWARE	140.589,93	D	42.150,64		42.150,64 D	
6.1.0.54.09	ARRRNDAMENTOS E ALUGUEIS	417.780,05	D	11.757,48	317.608,92	305.851,44 C	
6.1.0.54.0903	Locacao De Maquinas E Equipamentos	4.460,00	D	1.115,00		1.115,00 D	
6.1.0.54.0905	Locacao De Imoveis	413.320,05	D	10.642,48	317.608,92	306.966,44 C	
6.1.0.54.16	TRIBUTOS	57.007,73	D			0,00	
6.1.0.54.1605	Items Diferencial De Aliquota	1.794,69	D			0,00	
6.1.0.54.1606	Impostos E Taxas Municipais	55.213,04	D			0,00	
6.1.0.54.17	DEPRECIACAO	81.378,36	D	492.309,59	31.071,90	461.237,69 D	
6.1.0.54.1701	Depreciacao	81.378,36	D	15.287,74		15.287,74 D	
6.1.0.54.1702	DEPRECIACAO - ARRNDAMENTO			477.021,85	31.071,90	445.954,95 D	
6.1.0.54.18	AMORTIZACAO	6.289.064,76	D	1.812.163,60		1.812.163,60 D	
6.1.0.54.1801	Amortizacao	91.594,52	D	22.898,63		22.898,63 D	
6.1.0.54.1802	AMORTIZACAO DE AGIO	6.197.470,24	D	1.789.264,97		1.789.264,97 D	
6.1.0.54.19	GASTOS DIVERSOS	380.361,75	C	84.898,50	144.384,06	59.485,56 C	
6.1.0.54.1902	Consumo Proprio De Energia	50.582,48	D	3.711,33		3.711,33 D	
6.1.0.54.1911	Telefones E Comunicacoes	80.202,92	D	20.865,91		20.865,91 D	
6.1.0.54.1915	Despesas Com Cartorio E Taxas Judiciais	72,46	D			0,00	
6.1.0.54.1916	Despesas Com Limpeza, Conservacao E Copia	1.850,00	D			0,00	
6.1.0.54.1917	Despesas Com Materiais De Escritorio E	6.249,33	D	1.352,10	12,70	1.339,40 D	
6.1.0.54.1918	Despesas Com Viagens	8.883,66	D			0,00	
6.1.0.54.1920	Despesas Com Publicacoes E Anuncios	4.760,00	D	58.824,50	4.760,00	54.064,50 D	
6.1.0.54.1922	Reembolso De Despesas	4.345,42	D			0,00	
6.1.0.54.1924	OUTRAS DESPESAS COM INFORMATICA	36.236,95	D	300,00		300,00 D	
6.1.0.54.1925	ASSOCIACOES DE CLASSE	85.481,88	D			0,00	
6.1.0.54.1928	COMPARTILHAMENTO DE DESPESAS - OUTROS	696.984,29	C		139.611,26	139.611,26 C	
6.1.0.54.1929	DESPESAS COM CONDUCAO E ESTACIONAM	2.602,18	D			0,00	
6.1.0.54.1930	DESPESAS COM CONDOMINIO	19.016,44	D			0,00	
6.1.0.54.1990	Outras Despesas	15.958,62	D	544,66		544,66 D	
6.2	RESULTADO OPERACIONAL	66.895.667,56	D	5.698.413,32	6.469.068,54	770.655,22 C	
6.2.0.1	EQUIVALENCIA PATRIMONIAL	66.895.667,56	D	5.698.413,32	6.469.068,54	770.655,22 C	
6.2.0.15	ATIVIDADES NAO VINCULADAS A CONCESSAO DO	66.895.667,56	D	5.698.413,32	6.469.068,54	770.655,22 C	
6.2.0.15.01	GANHO NA EQUIVALENCIA PATRIMONIAL	3.310.575,97	C		6.469.068,54	6.469.068,54 C	
6.2.0.15.0101	GANHO NA EQUIVALENCIA PATRIMONIAL	3.310.575,97	C		6.469.068,54	6.469.068,54 C	
6.2.0.15.02	() PERDA NA EQUIVALENCIA PATRIMONIAL	70.206.243,53	D	5.698.413,32		5.698.413,32 D	
6.2.0.15.0201	() PERDA NA EQUIVALENCIA PATRIMONIAL	70.206.243,53	D	5.698.413,32		5.698.413,32 D	
6.3	RESULTADO FINANCEIRO	4.198.372,42	D	8.321.013,18	11.702.667,85	3.587.654,67 C	
6.3.0.1	RECEITAS FINANCEIRAS	4.066.704,79	C	100.081,54	971.166,61	871.084,77 C	

DS
UGS

DS
AS





BRISE ENERGIAS RENOVAVEIS S.A.
BALANÇO PATRIMONIAL
EXERCÍCIO FINDO EM 31/09/2025
(Valores em Reais)

		01/09/2025		31/09/2025	
Conta	Descrição	Moeda	Ativo	Passivo	Ativo
6.3.0.11	GERACAO		4.056.704,79 C	100.083,84	971.160,61
6.3.0.11.01	RECEITA COM APLICACOES FINANCEIRAS		3.914.757,92 C	57.601,04	905.046,14
6.3.0.11.0101	RECEITA COM APLIC. FINANCEIRAS (CAIXA)		1.587.248,71 C		57.699,93
6.3.0.11.0103	RECEITA DE APLIC.FIN. COMPL.COMPLETENCIA		2.327.509,31 C	57.601,04	809.745,17 C
6.3.0.11.11	(-) TRIBUTOS SOBRE RECEITAS FINANCEIRAS		197.836,14 D	42.480,80	42.480,80 D
6.3.0.11.1101	PISS/RECEITAS FINANCEIRAS		77.654,52 D	5.338,17	5.938,17 D
6.3.0.11.1102	CONTRIBUIÇÕES RECEITAS FINANCEIRAS		170.181,62 D	36.842,63	36.842,63 D
6.3.0.11.99	OUTRAS RECEITAS FINANCEIRAS		340.283,91 C	46.120,47	46.120,47 C
6.3.0.11.9901	Descontos Recebidos		0,05 C		0,05 C
6.3.0.11.9902	Outras Receitas Financeiras		340.283,86 C	46.120,47	46.120,47 C
6.3.0.5	(-) DESPESAS FINANCEIRAS		8.255.077,21 D	8.020.931,34	10.737.501,24
6.3.0.51	GERACAO		8.255.077,21 D	8.020.931,34	10.737.501,24
6.3.0.51.01	JUROS E VARIACAO MONETARIA - DIVIDA MOED		8.466,40 D	55,53	55,53 D
6.3.0.51.0101	Juros		9.077,76 D		0,00
6.3.0.51.0103	Imp. Comissões e Taxas		390,58 D	55,53	55,53 D
6.3.0.51.0110	DESPESA COM ATRIBUICAO DE JUROS		0,06 D		0,00
6.3.0.51.02	JUROS E VARIACAO MONETARIA - DIVIDA MOED		43,53 D	43,53	43,53 C
6.3.0.51.0204	IGF PARTES RELACIONADAS		43,53 D	43,53	43,53 C
6.3.0.51.04	AJUSTE A VALOR PRESENTI			49.767,12	49.767,12 D
6.3.0.51.0404	AJUSTE A VALOR PRESENTI - ATRIBUICAO DE JUROS			49.767,12	49.767,12 D
6.3.0.51.99	OUTRAS DESPESAS FINANCEIRAS		8.245.567,28 D	7.971.608,69	10.737.457,71
6.3.0.51.9902	GARANTIA		351,20 D		0,00
6.3.0.51.9903	JUROS SOBRE PROVISAO AVALIACAO DE EMPRESAS		8.245.216,08 D	7.971.608,69	10.737.457,71

DocuSigned by:

 F010RAC23C72449
 LUIS CARLOS GOMES DA SILVA JUNIOR
 CONTADOR - CRC 15F291424/O-0

DS
UGS

DS
AS

