

Demonstrações Financeiras

CAMARGO FERRAZ METALURGIA INDUSTRIAL S.A.

31 de dezembro de 2023

com o Relatório dos Auditores Independentes

Índice

Relatório dos Auditores Independentes sobre as Demonstrações Contábeis

DEMONSTRAÇÕES FINANCEIRAS	Página
Balancos Patrimoniais	1
Demonstração das Mutações do Patrimônio Líquido	2
Demonstração dos Fluxos de Caixa	3
Notas Explicativas às Demonstrações Contábeis	4/8

RELATÓRIO DOS AUDITORES INDEPENDENTES SOBRE AS DEMONSTRAÇÕES CONTÁBEIS

Aos Administradores e Acionistas da

CAMARGO FERRAZ METALURGIA INDUSTRIAL S.A.

Manaus - AM

OPINIÃO COM RESSALVA

Examinamos as Demonstrações Contábeis da **CAMARGO FERRAZ METALURGIA INDUSTRIAL S.A.**, que compreendem o Balanço Patrimonial em 31 de Dezembro de 2023 e as respectivas Demonstrações das Mutações do Patrimônio Líquido e dos Fluxos de Caixa para o exercício findo naquela data, bem como as correspondentes notas explicativas, incluindo as políticas contábeis materiais e outras informações elucidativas.

Em nossa opinião, exceto pelos efeitos advindos e que possam advir dos assuntos mencionados no parágrafo intitulado "Base Para Opinião com Ressalva", as demonstrações contábeis acima referidas apresentam adequadamente, em todos os aspectos relevantes, a posição patrimonial e financeira da **CAMARGO FERRAZ METALURGIA INDUSTRIAL S.A.**, em 31 de dezembro de 2023, e os seus fluxos de caixa para o exercício findo nessa data, de acordo com as práticas contábeis adotadas no Brasil.

BASE PARA OPINIÃO COM RESSALVA

Conforme mencionado na Nota Explicativa nº 7, a Empresa possui controles analíticos dos bens do ativo imobilizado, porém não realizou testes de valor justo, como forma de apurar a necessidade de ajuste em caso de não recuperabilidade. Para esse exercício os saldos do ativo Imobilizado foram mantidos pelos custos de aquisição e/ou de construção, líquidos dos valores de depreciação acumulada calculada até 31/12/2004.

Conforme mencionado na Nota Explicativa nº 8, a Empresa vem registrando no grupo de Ativo Diferido os valores de despesas, administrativas, financeiras, atualizações monetárias e juros calculados sobre as debêntures. Dessa forma, se fosse atendida as Normas Contábeis, o Resultado do exercício teria um impacto no montante de R\$ 13.262.844 e o Patrimônio Líquido de R\$ 110.148.679.

Conforme mencionado na Nota Explicativa nº 11, a Empresa possui créditos a receber originados de operações financeiras com empresas ligadas, no montante líquido de R\$ 5.482.440 (R\$ 5.546.849 em 31.12.2022). Não nos foi possível concluir sobre a necessidade de constituir ajuste para perdas na realização desse valor.

Nossa auditoria foi conduzida de acordo com as normas brasileiras e internacionais de auditoria. Nossas responsabilidades, em conformidade com tais normas, estão descritas na seção a seguir intitulada "Responsabilidade do auditor pela auditoria das demonstrações contábeis". Somos independentes em relação à Empresa de acordo com os princípios éticos relevantes previstos no Código de Ética Profissional e nas Normas Profissionais emitidas pelo Conselho Federal de Contabilidade - CFC e cumprimos com as demais responsabilidades éticas de acordo com essas normas. Acreditamos que a evidência de auditoria obtida é suficiente e apropriada para fundamentar nossa opinião com ressalva.

OUTROS ASSUNTOS

As Demonstrações Contábeis referentes ao exercício encerrado em 31 de dezembro de 2022, que estão sendo apresentadas para fins comparativos, foram por nós auditadas, com o Relatório dos Auditores datado de 06/09/2023, que continha ressalvas quanto a: a) a Empresa não revisou os saldos contábeis dos bens do ativo imobilizado, como forma de detectar a necessidade de ajuste em caso de não recuperabilidade; b) a manutenção do saldo de R\$ 96.885,835 no ativo diferido, contrariando as normas contábeis vigentes; e, c) o montante de R\$ 5.546.849, oriundo de operações com partes relacionadas, que não foi possível concluir sobre a necessidade de se constituir ajuste na realização desse valor.

OUTRAS INFORMAÇÕES QUE ACOMPANHAM AS DEMONSTRAÇÕES CONTÁBEIS E O RELATÓRIO DO AUDITOR

A administração da Empresa é responsável por essas outras informações que compreendem o Relatório da Administração. Nossa opinião sobre as demonstrações contábeis não abrange o Relatório da Administração e não expressamos qualquer forma de conclusão de auditoria sobre esse relatório.

Em conexão com a auditoria das demonstrações contábeis, nossa responsabilidade é a de ler o Relatório da Administração e, ao fazê-lo, considerar se esse relatório está, de forma relevante, inconsistente com as demonstrações contábeis ou com o nosso conhecimento obtido na auditoria ou, de outra forma, aparenta estar distorcido de forma relevante. Se, com base no trabalho realizado, concluirmos que há distorção relevante no Relatório da Administração, somos requeridos a comunicar esse fato. Nesse exercício a Administração da Empresa não elaborou este relatório, portanto, não temos nada a relatar a este respeito.

RESPONSABILIDADE DA ADMINISTRAÇÃO E DA GOVERNANÇA PELAS DEMONSTRAÇÕES CONTÁBEIS

A administração é responsável pela elaboração e adequada apresentação dessas demonstrações contábeis de acordo com as práticas contábeis adotadas no Brasil e pelos controles internos que ela determinou como necessários para permitir a elaboração de demonstrações contábeis livres de distorção relevante, independentemente se causada por fraude ou erro.

Na elaboração das demonstrações contábeis, a administração é responsável pela avaliação da capacidade de a Companhia continuar operando, divulgando, quando aplicável, os assuntos relacionados com a sua continuidade operacional e o uso dessa base contábil na elaboração das demonstrações contábeis, a não ser que a administração pretenda liquidar a Companhia ou cessar suas operações, ou não tenha nenhuma alternativa realista para evitar o encerramento das operações.

Os responsáveis pela governança da Companhia são aqueles com responsabilidade pela supervisão do processo de elaboração das demonstrações contábeis.

RESPONSABILIDADE DO AUDITOR PELA AUDITORIA DAS DEMONSTRAÇÕES CONTÁBEIS

Nossos objetivos são obter segurança razoável de que as demonstrações contábeis tomadas em conjunto estão livres de distorção relevante, independentemente se causada por fraude ou erro, e emitir relatório de auditoria contendo nossa opinião. Segurança razoável é um alto nível de segurança, mas não uma

garantia de que uma auditoria realizada de acordo com as normas brasileiras e internacionais de auditoria sempre detectarão as eventuais distorções relevantes existentes. As distorções podem ser decorrentes de fraude ou erro e são consideradas relevantes quando, individualmente ou em conjunto, possam influenciar, dentro de uma perspectiva razoável, as decisões econômicas dos usuários tomadas com base nas referidas demonstrações contábeis.

Como parte de uma auditoria realizada de acordo com as normas brasileiras e internacionais de auditoria, exercemos julgamento profissional, e mantemos ceticismo profissional ao longo da auditoria. Além disso:

- Avaliamos a apresentação geral, a estrutura e o conteúdo das demonstrações contábeis, inclusive as divulgações e se as demonstrações contábeis representam as correspondentes transações e os eventos de maneira compatível com o objetivo de apresentação adequada.
- Comunicamo-nos com os responsáveis pela governança a respeito, entre outros aspectos, do alcance planejado, da época da auditoria e das constatações significativas de auditoria, inclusive as eventuais deficiências significativas nos controles internos que identificamos durante nossos trabalhos.
- Identificamos e avaliamos os riscos de distorção relevante nas demonstrações contábeis, independentemente se causada por fraude ou erro, planejamos e executamos procedimentos de auditoria em resposta a tais riscos, bem como obtemos evidência de auditoria apropriada e suficiente para fundamentar nossa opinião. O risco de não detecção de distorção relevante resultante de fraude é maior do que o proveniente de erro, já que a fraude pode envolver o ato de burlar os controles internos, conluio, falsificação, omissão ou representações falsas intencionais.
- Obtemos entendimento dos controles internos relevantes para a auditoria para planejarmos procedimentos de auditoria apropriados nas circunstâncias, mas não com o objetivo de expressarmos opinião sobre a eficácia dos controles internos da Entidade.
- Avaliamos a adequação das políticas contábeis utilizadas e a razoabilidade das estimativas contábeis e respectivas divulgações feitas pela administração.
- Concluimos sobre a adequação do uso, pela administração, da base contábil de continuidade operacional e, com base nas evidências de auditoria obtidas, se existe uma incerteza significativa em relação a eventos ou circunstâncias que possa causar dúvida significativa em relação à capacidade de continuidade operacional da Entidade. Se concluirmos que existe uma incerteza significativa devemos chamar atenção em nosso relatório de auditoria para as respectivas divulgações nas demonstrações contábeis ou incluir modificação em nossa opinião, se as divulgações forem inadequadas. Nossas conclusões estão fundamentadas nas evidências de auditoria obtidas até a data de nosso relatório. Todavia, eventos ou condições futuras podem levar a Entidade a não mais se manter em continuidade operacional.

- Fornecemos também aos responsáveis pela governança declaração de que cumprimos com as exigências éticas relevantes, incluindo os requisitos aplicáveis de independência e comunicamos todos os eventuais relacionamentos ou assuntos que poderiam afetar consideravelmente nossa independência, incluindo, quando aplicável, as respectivas salvaguardas.

São Paulo, 09 de Setembro de 2024.

PGBR RODYOS AUDITORES INDEPENDENTES S.S
CRC 2SP 002000/0-0

Member



Milton M. Rodrigues

Milton M. Rodrigues (Sep 5, 2025 12:04:15 ADT)

MILTON MIRANDA RODRIGUES

Sócio-Diretor

CRC 1SP 112905/O-5 "S"/AM

CAMARGO FERRAZ METALURGIA INDUSTRIAL S.A.**CNPJ nº 23.030.398/0001-04**

Balanços Patrimoniais

31 de dezembro de 2023 e 2022

(Em milhares de reais, exceto quando indicado de outra forma)

ATIVO	Nota	2023	2022
CIRCULANTE		386.276	383.767
Caixa e Equivalentes de Caixa	4	6.632	4.123
Impostos a recuperar		379.644	379.644
NÃO CIRCULANTE		130.347.654	117.149.220
Realizável a longo prazo		5.827.617	5.892.027
Créditos com Pessoas Ligadas	11	5.482.440	5.546.849
Depósitos judiciais	5	345.178	345.178
Investimentos	6	156.747	156.747
Investimento em Sociedade		156.747	156.747
Imobilizado	7	14.214.611	14.214.611
Imobilizado técnico		21.310.423	21.310.423
(-) Depreciação acumulada		(7.095.812)	(7.095.812)
Diferido	8	110.148.679	96.885.835
Despesas Pré-operacionais		116.246.081	102.983.237
(-) Amortização acumulada		(6.097.402)	(6.097.402)
TOTAL DO ATIVO		130.733.930	117.532.987
PASSIVO E PATRIMÔNIO LÍQUIDO	Nota	2023	2022
CIRCULANTE		1.785	-
Contas a Pagar	12	1.785	-
NÃO CIRCULANTE		130.063.103	116.863.945
Debêntures – FINAM	9	129.656.732	116.457.574
Débitos Pessoas Ligadas		406.371	406.371
PATRIMÔNIO LÍQUIDO		669.042	669.042
Capital social subscrito	10	16.146.992	16.146.992
Prejuízos acumulados		(15.477.950)	(15.477.950)
TOTAL DO PASSIVO E PATRIMÔNIO LÍQUIDO		130.733.930	117.532.987

As notas explicativas são parte integrante das demonstrações financeiras

CAMARGO FERRAZ METALURGIA INDUSTRIAL S.A.**CNPJ nº 23.030.398/0001-04**

Demonstração das Mutações do Patrimônio Líquido
Exercícios findos em 31 de dezembro de 2023 e 2022
(Em milhares de reais, exceto quando indicado de outra forma)

	Capital Social	Reservas de Lucros	Total
Saldos em 31 de dezembro de 2021	16.146.992	(15.477.950)	669.042
Saldos em 31 de dezembro de 2022	16.146.992	(15.477.950)	669.042
Saldos em 31 de dezembro de 2023	16.146.992	(15.477.950)	669.042

As notas explicativas são parte integrante das demonstrações financeiras

CAMARGO FERRAZ METALURGIA INDUSTRIAL S.A.**CNPJ nº 23.030.398/0001-04**

Demonstração dos Fluxos de Caixa

Exercícios findos em 31 de dezembro de 2023 e 2022

(Em milhares de reais, exceto quando indicado de outra forma)

	2023	2022
FLUXO DE CAIXA DAS ATIVIDADES OPERACIONAIS		
Varição de ativos e passivos	66.195	111.840
Créditos com Pessoas Ligadas	64.410	111.840
Aumento (Diminuição) Em Passivos Operacionais		
Débitos contas a pagar	1.785	-
Caixa Líquido Proveniente das Atividades Operacionais	66.195	111.840
FLUXO DE CAIXA DAS ATIVIDADES DE INVESTIMENTO		
Diferido	(13.262.845)	(11.854.359)
Caixa Líquido Gerado das Atividades de Investimentos	(13.262.845)	(11.854.359)
FLUXO DE CAIXA DAS ATIVIDADES DE FINANCIAMENTOS		
Debêntures – FINAM	13.199.159	11.741.583
Caixa Líquido Gerado das Atividades de Financiamentos	13.199.159	11.741.583
VARIAÇÃO LÍQUIDA NAS DISPONIBILIDADES	2.509	(936)
Saldo de caixa + equivalentes de caixa no início do período	4.123	5.059
Saldo de caixa + equivalentes de caixa no fim do período	6.632	4.123
AUMENTO (DIMINUIÇÃO) LÍQUIDO DE CAIXA E EQUIVALENTES DE CAIXA	2.509	(936)

As notas explicativas são parte integrante das demonstrações financeiras

Notas Explicativas às Demonstrações Financeiras

Exercícios findos em 31 de dezembro de 2023 e 2022

(Em milhares de reais, exceto quando indicado de outra forma)

1. Contexto Operacional

A Empresa tem por objeto a industrialização e comercialização interna e externa de bens intermediários e produtos metalúrgicos-mecânicos, eletroeletrônicos, pneumáticos e hidráulicos, com beneficiamento e tratamento de superfícies metálicas, produção de pré-formas em embalagens plásticas para líquidos.

O projeto foi aprovado originalmente em 22/02/1990, através da Resolução nº 6.874 Condel/SUDAM e foi enquadrado na Lei nº 8.167/1991, em 24/01/1992 pela Resolução nº 7.349 Condel/Sudam, tendo como objetivo implantar um empreendimento industrial. A Administração da Empresa, no decorrer do exercício de 2004, decidiu por paralisar as atividades operacionais e ainda não retornou devido à dificuldade no entendimento de parcerias de mercado.

2. Bases Para Preparação das Demonstrações Financeiras

As Demonstrações Financeiras foram elaboradas e estão sendo apresentadas de acordo com as práticas contábeis aplicáveis às pequenas e médias empresas (NBC TG 1000), com a faculdade conferida pela Resolução CFC nº 1.319/10, que permitiu a não alocação dos ajustes retrospectivos às informações ao exercício findo em 31 de dezembro de 2010 e as quais levam em consideração as disposições contidas na Lei das Sociedades por Ações - Lei nº 6.404/76, alterada pelas Leis nºs 11.638/07 e 11.941/09, nas normas estabelecidas pelos órgãos reguladores e nos pronunciamentos, nas orientações e nas interpretações emitidas pelo Comitê de Pronunciamentos Contábeis - CPC.

Em razão de não haver atividade operacional, não ocorreram transações contábeis que refletissem em movimentações nas Demonstrações do Resultado do Exercício e do Resultado Abrangente, por esse motivo essas demonstrações não foram elaboradas.

A autorização para a conclusão das Demonstrações Contábeis foi dada pela Diretoria em 15/08/2024.

3. Principais Práticas Contábeis

As principais práticas contábeis adotadas para a elaboração dessas Demonstrações Financeiras são as seguintes:

- a) Moeda Funcional Moeda funcional e de apresentação – As Demonstrações Financeiras foram preparadas usando-se a moeda funcional da entidade. A moeda funcional de uma entidade é a moeda do ambiente primário em que ela opera. As Demonstrações Contábeis são apresentadas em Reais (R\$) que é a moeda funcional da CAMARGO FERRAZ METALURGIA INDUSTRIAL S/A.

CAMARGO FERRAZ METALURGIA INDUSTRIAL S.A.

CNPJ nº 23.030.398/0001-04

- b) Imobilizado - O ativo imobilizado foi registrado pelo custo de aquisição, formação ou construção. A empresa por não ter iniciado suas atividades operacionais não realizou os cálculos de depreciação sobre os bens do Ativo Imobilizado.
- c) Diferido - O ativo diferido foi registrado pelos custos ou formação. Conforme faculdade prevista pelas Leis nºs 11.638/07 e 11.941/09, a Empresa optou por manter o saldo até a sua realização total por meio de amortização ou baixa contra o resultado.

4. Caixa e Equivalentes de Caixa

Caixa e equivalentes de caixa consistem em numerário disponível na Empresa, saldos em poder de bancos e aplicações financeiras de curto prazo. Caixa e equivalentes de caixa incluídos na demonstração dos fluxos de caixa compreendem:

	R\$	R\$
	2023	2022
Caixa e Bancos	3.490	4.969
Aplicações financeiras	3.142	(846)
Caixa e equivalentes de caixa	6.632	4.123

5. Depósitos judiciais

O montante de R\$ 345.178 registrado se refere a depósitos judiciais decorrentes do processo cível que a Empresa está movendo contra a empresa AMCOR Embalagens. Não foi constituída nenhuma provisão contábil no Passivo devido aos assessores jurídicos considerarem o provável êxito nessa ação.

6. Investimentos

	Participação Societária	Patrimônio Líquido R\$	Valor Investido R\$
Sondai Eletrônica Ltda.	1,15%	23.199.745	156.747

7. Imobilizado

	Taxa Anual de Depreciação	2023	2022
Imóveis	0%	6.608.251	6.608.251
Máquinas e equipamentos	0%	12.127.030	12.127.030
Ferramentas	0%	79.754	79.754
Equipamentos de sistema telefônico	0%	249	249
Móveis e utensílios	0%	1.597	1.597
Obras em andamento	0%	2.493.542	2.493.542
(-) Depreciação acumulada	0%	(7.095.812)	(7.095.812)
Imobilizado		14.214.611	14.214.611

CAMARGO FERRAZ METALURGIA INDUSTRIAL S.A.

CNPJ nº 23.030.398/0001-04

O projeto com suas instalações físicas foi concluído, sendo que as máquinas e equipamentos adquiridos encontram-se instaladas, o início da operação ocorreu no exercício de 2000. Por uma questão mercadológica de produto, objeto e projeto, a operação foi paralisada em 2004. Devido à paralisação da operação e projeto, desde então, não foram reconhecidas os encargos de depreciação por decisão da administração da empresa.

8. Diferido

	2023	2022
Despesas Pré-Operacionais	14.921.478	14.857.792
Juros e atualização s/ debêntures	101.324.603	88.125.445
(-) Amortização acumulada	(6.097.402)	(6.097.402)
Diferido	110.148.679	96.885.835

9. Debêntures - Finam

A empresa captou recursos monetários decorrentes da emissão de debêntures subscritos integralmente pelo Fundo de Investimento da Amazônia – FINAM, partes delas conversíveis em ações e parte inconversíveis.

	2023	2022
Conversíveis	97.195.060	87.343.189
Principal	2.771.262	2.771.262
Juros/Atualização Monetária de Debêntures	94.423.798	84.571.927
Inconversíveis	32.461.672	29.114.385
Principal	923.757	923.757
Juros/Atualização Monetária de Debêntures	31.537.916	28.190.628
Debêntures	129.656.732	116.457.574

10. **Capital Social**

O Capital Social subscrito e integralizado é de R\$ 16.146.992, composto de 2.696.340 ações ordinárias, 3.276.026 preferenciais A e 5.392.680 preferenciais C.

11. Transações com pessoas ligadas

A empresa realizou transações financeiras no exercício de 2022 com as seguintes partes relacionadas:

CAMARGO FERRAZ METALURGIA INDUSTRIAL S.A.

CNPJ nº 23.030.398/0001-04

CONTAS PATRIMONIAIS Empresa	2023		2022	
	Saldo a	Saldo a	Saldo a	Saldo a
	Receber	Pagar	Receber	Pagar
Roberto Graziano	1.153.238	-	1.153.238	-
RG Participações Ltda	4.329.202	406.731	4.393.611	406.731
Total	5.482.440	406.371	5.546.849	406.371

12. Contas a pagar

Valores a pagar para a empresa Photo World, R\$ 1.785.

13. Instrumentos Financeiros

A Companhia opera apenas com instrumentos financeiros não derivativos e adota uma política de gerenciamento dos seus riscos, que considera a adoção de procedimentos que envolvem todas as suas áreas críticas, garantindo que as condições do negócio estejam livres de risco real.

Estrutura do gerenciamento de risco – As políticas de gerenciamento de risco são estabelecidas para identificar e analisar os riscos e oportunidades que afetam a criação ou preservação da Companhia, bem como são revisados frequentemente para refletir mudanças nas condições de mercado e nas operações da Companhia. O gerenciamento de risco é um processo que envolve todos os níveis da Companhia, aplicado desde o estabelecimento das estratégias, direcionadas a identificar eventos em potencial que podem vir a afetá-las, até a administração dos riscos de modo a mantê-los compatíveis ao apetite a risco da Companhia. Em função das características e da forma de operações, bem como da posição patrimonial e financeira em 31 de dezembro de 2023, a Companhia está sujeita aos fatores de:

- Risco de crédito** – O risco de crédito é o risco de uma contraparte não cumprir com suas obrigações contratuais, levando a Companhia a incorrer em perdas financeiras. O risco de crédito da Companhia é atribuído às contas a receber e para reduzir esse risco é feito acompanhamento constante da análise de crédito e da constituição de provisão para perdas em créditos duvidosos. Para fazer face às possíveis perdas com créditos de liquidação duvidosa, quando aplicáveis, são constituídas provisões em montantes considerados suficientes pela Companhia para a cobertura de eventuais perdas com a realização.
- Risco de mercado** – Risco de mercado é o risco que alterações nos preços de mercado, tais como as taxas de juros, têm nos ganhos da Companhia, no valor de suas participações em instrumentos financeiros. O objetivo do gerenciamento de risco de mercado é gerenciar e controlar as exposições a riscos de mercado, dentro de parâmetros aceitáveis, e ao mesmo tempo otimizar o retorno. Com relação às taxas de juros, visando à mitigação deste tipo de risco, a Companhia centraliza seus investimentos em operações com taxas de rentabilidade que acompanham a variação do CBI em Certificado de Depósito Interbancário e fundos de renda fixa.
- Risco de liquidez** – É o risco em que a Companhia irá incorrer em cumprir com as obrigações associadas com seus passivos financeiros que são liquidados com pagamentos à vista ou com outro ativo financeiro. A abordagem da Companhia na administração de liquidez é de garantir,

CAMARGO FERRAZ METALURGIA INDUSTRIAL S.A.

CNPJ nº 23.030.398/0001-04

o máximo possível, que sempre tenha liquidez suficiente para cumprir com suas obrigações ao vencerem, sob condições normais e de estresse, sem causar perdas inaceitáveis ou com risco de prejudicar a reputação da Companhia.

- d. **Risco de taxa de juros** – Decorre da possibilidade de a Companhia estar sujeita aos ganhos ou as perdas decorrentes de oscilações de taxas de juros incidentes sobre seus ativos e passivos financeiros. Visando à mitigação desse tipo de risco, a Companhia busca diversificar a captação de recursos em termos de taxas prefixadas ou pós-fixadas.

14. Eventos subsequentes

Os Administradores declaram a inexistência de fatos ocorridos após a data de encerramento do exercício que venham a ter efeito relevante sobre a situação patrimonial ou financeira da Empresa, ou que possam provocar efeitos sobre seus resultados futuros.

CAMARGO FERRAZ METALURGIA INDUSTRIAL S.A

Roberto Graziano

Roberto Graziano (Sep 24, 2025 15:01:16 ADT)

ROBERTO GRAZIANO
Diretor-Presidente

Ricardo Palmarin

Ricardo Palmarin (Sep 5, 2025 12:34:41 ADT)

RICARDO TELES PALMARIN
Contador
CRC SP 315503/O-8 "S"/AM












Camargo Ferraz DFS 2023


Final Audit Report

2025-09-24


Created:	2025-09-05
By:	Lilian Rose Leite (lilian.leite@pgbr.net.br)
Status:	Signed
Transaction ID:	CBJCHBCAABAAEnV20Dcx5NJxv83TW0A000-iJ2XeXLdT

"Camargo Ferraz DFS 2023" History


-  Document created by Lilian Rose Leite (lilian.leite@pgbr.net.br)
2025-09-05 - 2:54:21 PM GMT
-  Document emailed to Roberto Graziano (roberto.graziano@magnumgroup.com.br) for signature
2025-09-05 - 2:54:28 PM GMT
-  Document emailed to Ricardo Palmarin (ricardo.palmarin@magnumbank.com.br) for signature
2025-09-05 - 2:54:29 PM GMT
-  Document emailed to Milton Rodrigues (milton.rodrigues@pgbr.net.br) for signature
2025-09-05 - 2:54:29 PM GMT
-  Email viewed by Milton Rodrigues (milton.rodrigues@pgbr.net.br)
2025-09-05 - 3:03:56 PM GMT
-  Signer Milton Rodrigues (milton.rodrigues@pgbr.net.br) entered name at signing as Milton M. Rodrigues
2025-09-05 - 3:04:13 PM GMT
-  Document e-signed by Milton M. Rodrigues (milton.rodrigues@pgbr.net.br)
Signature Date: 2025-09-05 - 3:04:15 PM GMT - Time Source: server
-  Email viewed by Ricardo Palmarin (ricardo.palmarin@magnumbank.com.br)
2025-09-05 - 3:34:16 PM GMT
-  Document e-signed by Ricardo Palmarin (ricardo.palmarin@magnumbank.com.br)
Signature Date: 2025-09-05 - 3:34:41 PM GMT - Time Source: server
-  New document URL requested by Ricardo Palmarin (ricardo.palmarin@magnumbank.com.br)
2025-09-16 - 2:57:42 PM GMT
-  New document URL requested by Ricardo Palmarin (ricardo.palmarin@magnumbank.com.br)
2025-09-22 - 6:44:52 PM GMT

 Email viewed by Roberto Graziano (roberto.graziano@magnumgroup.com.br)

2025-09-24 - 5:55:17 PM GMT

 Document e-signed by Roberto Graziano (roberto.graziano@magnumgroup.com.br)

Signature Date: 2025-09-24 - 6:01:16 PM GMT - Time Source: server

 Agreement completed.

2025-09-24 - 6:01:16 PM GMT