

ES GROUP S.A.**Balancos patrimoniais****Em 31 de dezembro de 2024 e 2023****(Em milhares de Reais)**

Ativo	Nota explicativa	2024	2023 (Não auditado)	Passivo e patrimônio líquido	Nota explicativa	2024	2023 (Não auditado)
Circulante				Circulante			
Caixa e equivalente de caixa	4	2.467	-	Empréstimos e financiamentos	6	61.785	-
Tributos a recuperar		5	-	Tributos a pagar		1	-
Total do ativo circulante		2.472	-	Total do passivo circulante		61.786	-
Não circulante				Patrimônio líquido	7		
Investimentos	5	110.051	-	Capital social		71.719	-
Total do ativo não circulante		110.051	-	Prejuízos acumulados		(20.982)	-
				Total do passivo não circulante		50.737	-
Total do ativo		112.523	-	Total do passivo e patrimônio líquido		112.523	-

As notas explicativas da Administração são parte integrante das demonstrações contábeis.



Página de assinaturas




Victor Mello
124.324.147-05
Signatário

DocuSigned by:




69B0E8F76DEC455...

Daniel Borghi

Signed by:

5AD6BAC241DE47F...

Jaime Cardoso

HISTÓRICO

- 09 set 2025** 10:05:20  **Francine Brito Lopes** criou este documento. (Email: francine.brito@dlgconsult.com, CPF: 119.026.427-75)
- 15 set 2025** 11:22:33  **Victor Clélio Moraes Mello** (Email: victor.mello@dlgconsult.com, CPF: 124.324.147-05) visualizou este documento por meio do IP 200.202.99.235 localizado em Niterói - Rio de Janeiro - Brazil
- 15 set 2025** 11:22:38  **Victor Clélio Moraes Mello** (Email: victor.mello@dlgconsult.com, CPF: 124.324.147-05) assinou este documento por meio do IP 200.202.99.235 localizado em Niterói - Rio de Janeiro - Brazil

