


Ativo	2024	2023	Passivo e Patrimônio Líquido	2024	2023
Circulante			Circulante		
Caixa e equivalentes de caixa	1.801.982	7.090.184	Fornecedores	1.464.758	942.827
Contas a receber de clientes	3.243.534	2.158.256	Contas a pagar	453.512	407.286
Outros créditos	21.174	152.569	Impostos e encargos sociais a recolher	467.276	320.188
Impostos e contribuições a recuperar	486	3.271	Férias e encargos sociais	343.503	236.119
Despesas do exercício seguinte	798	58	Dividendos a pagar	2.762.571	6.650.173
Estoques	317.734	276.885	Imposto de renda e contribuição social	155.333	43.377
Ativos de direito de uso	1.622.122	1.451.091	Passivo de arrendamento	279.602	255.333
	7.007.830	11.132.314		5.926.555	8.855.303
Não Circulante			Não Circulante		
Realizável a Longo Prazo					
Impostos e contribuições sociais diferidos	63.240	8.840	Provisão para contingências	186.000	60.000
Depósitos judiciais e para recursos	42.366	-	Passivo de arrendamento	1.342.520	1.195.758
Imobilizado	2.016.025	498.895			
Intangível	1.270	1.269			
	2.122.901	509.004		1.528.520	1.255.758
			Total do Passivo	7.455.075	10.111.061
			Patrimônio Líquido		
			Capital social	780.000	30.000
			Reservas de lucros	895.656	1.500.257
			Total do Patrimônio Líquido	1.675.656	1.530.257
Total do Ativo	9.130.731	11.641.318	Total do Passivo e Patrimônio Líquido	9.130.731	11.641.318

Pedro Claudio de Medeiros Bocayuva Bulcão
Diretor


Maurício Cesar Costa
Contador
CRC/RJ 050.876/O-2

Demonstração do Resultado
Exercícios findos em 31 de dezembro de 2024 e 2023
(Em reais - R\$)

	2024	2023
Receita operacional líquida	27.611.359	26.546.339
Custo dos serviços	(15.306.930)	(11.755.093)
Lucro bruto	12.304.429	14.791.246
Receitas (Despesas) operacionais		
Pessoal	(5.353.198)	(3.605.139)
Administrativas e gerais	(2.321.028)	(1.877.209)
Depreciações e amortizações	(454.990)	(663.016)
Resultado financeiro líquido	269.050	483.782
Outras receitas (despesas) operacionais	(18.400)	(16.804)
	(7.878.566)	(5.678.386)
Lucro antes dos impostos e participações	4.425.863	9.112.860
Imposto de renda e contribuição social - corrente	(1.439.613)	(2.942.108)
Imposto de renda e contribuição social - diferido	54.400	-
Participações	(132.681)	(196.284)
	(1.517.894)	(3.138.392)
Lucro líquido do exercício	2.907.969	5.974.468
Quantidade de ações	780.000	30.000
Lucro líquido por ação	3,73	199,15

Pedro Claudio de Medeiros Bocavuva Bulcão
Diretor

Maurício Cesar Costa
Contador
CRC/RJ 050.876/O-2

	2024	2023
Fluxo de caixa das atividades operacionais		
Lucro líquido do exercício	2.907.969	5.974.468
Ajustes ao Lucro líquido do exercício:		
Depreciações e amortizações	198.165	179.750
	3.106.134	6.154.218
(Aumento) redução de ativos:		
Circulante:		
Contas a receber de clientes	(1.085.279)	359.123
Outros créditos	131.395	676.633
Impostos e contribuições a recuperar	2.786	(3.271)
Despesas do exercício seguinte	(740)	(58)
Estoques	(40.849)	(26.127)
Ativos de direito de uso	(171.032)	(667.784)
Não circulante:		
Impostos e contribuições sociais diferidos	(54.400)	-
Depósitos judiciais e para recursos	(42.366)	-
	(1.260.485)	338.516
Aumento (redução) de passivos:		
Circulante:		
Fornecedores	521.931	(57.202)
Contas a pagar	46.226	124.371
Impostos e encargos sociais a recolher	147.088	(38.035)
Férias e encargos sociais	107.384	40.027
Imposto de renda e contribuição social	1.306.261	2.602.999
Passivo de arrendamento	24.269	(226.470)
Não circulante:		
Provisão para contingências	126.000	34.000
Passivo de arrendamento	146.763	894.254
	2.425.922	3.373.944
Caixa gerado nas operações	4.271.571	9.866.678
Imposto de renda e contribuição social pagos	(1.194.305)	(2.787.877)
Caixa líquido gerado pelas atividades operacionais	3.077.266	7.078.801
Fluxo de caixa das atividades de investimentos		
Aquisição de imobilizado e intangível	(1.715.295)	(76.765)
Caixa líquido consumido nas atividades de investimentos	(1.715.295)	(76.765)
Fluxo de caixa das atividades de financiamentos		
Pagamento de dividendos	(6.650.173)	(4.000.000)
Caixa líquido consumido nas atividades de financiamentos	(6.650.173)	(4.000.000)
(Redução) Aumento líquido de caixa e equivalentes de caixa	(5.288.202)	3.002.036
Saldo de caixa e equivalentes de caixa no início do exercício	7.090.184	4.088.148
Saldo de caixa e equivalentes de caixa no final do exercício	1.801.982	7.090.184
(Redução) Aumento líquido de caixa e equivalentes de caixa	(5.288.202)	3.002.036

Pedro Claudio de Medeiros Bocavuva Bulcão
Diretor

Maurício Cesar Costa
Contador
CRC/RJ 050.876/O-2

Demonstração do Valor Adicionado
Exercícios findos em 31 de dezembro de 2024 e 2023
(Em reais - R\$)


	2024	2023
Ingressos		
Receita bruta	32.238.574	30.985.102
	32.238.574	30.985.102
Insumos adquiridos de terceiros		
Insumos de vendas	(16.611.453)	(12.735.374)
Outros insumos	(1.976.403)	(1.311.665)
	(18.587.856)	(14.047.039)
Valor adicionado bruto	13.650.718	16.938.063
Retenções		
Depreciações e amortizações	(454.990)	(663.016)
Valor adicionado líquido	13.195.728	16.275.047
Valor adicionado transferido		
Receitas financeiras	380.380	594.914
Valor adicionado a distribuir	13.576.108	16.869.961
Distribuição do valor adicionado		
Pessoal		
Remuneração	3.012.587	2.194.968
Benefícios	1.446.126	929.861
FGTS	248.311	143.790
	4.707.024	3.268.619
Governo		
PIS e COFINS	1.657.962	1.857.391
IRPJ e CSLL	1.385.213	2.942.108
ISS	1.609.615	1.547.618
INSS	778.855	532.805
Outros tributos	62.687	56.233
	5.494.332	6.936.155
Financiadores	111.814	111.261
Aluguel	354.969	579.458
Lucro dos acionistas	2.907.969	5.974.468
Valor adicionado distribuído	13.576.108	16.869.961

Pedro Claudio de Medeiros Bocayuva Bulcão
Diretor

Maurício Cesar Costa
Contador
CRC/RJ 050.876/O-2


	Capital Social	Reservas			Lucros Acumulados	Total
		de Retenção de Lucros	Legal	Total de Reservas		
Saldos em 31 de dezembro de 2022	30.000	-	6.000	6.000	-	36.000
Reserva de retenção de lucros conforme AGO de 08 de junho de 2023	-	1.494.257	-	1.494.257	-	1.494.257
Lucro líquido do exercício	-	-	-	-	5.974.468	5.974.468
Destinação do Lucro Líquido:						
Dividendos distribuídos	-	-	-	-	(5.974.468)	(5.974.468)
Saldos em 31 de dezembro de 2023	30.000	1.494.257	6.000	1.500.257	-	1.530.257
Aumento de capital conforme AGO/AGE de 20 de maio de 2024	750.000	(750.000)	-	(750.000)	-	-
Lucro líquido do exercício	-	-	-	-	2.907.969	2.907.969
Destinação do Lucro Líquido:						
Reserva legal	-	-	145.399	145.399	(145.399)	-
Dividendos distribuídos	-	-	-	-	(2.762.570)	(2.762.570)
Saldos em 31 de dezembro de 2024	780.000	744.257	151.399	895.656	-	1.675.656

Pedro Claudio de Medeiros Bocavuva Bulcão
Diretor


Maurício Cesar Costa
Contador
CRC/RJ 050.876/O-2

Demonstração do Resultado Abrangente
Exercícios findos em 31 de dezembro de 2024 e 2023
(Em reais - R\$)

	<u>2024</u>	<u>2023</u>
Lucro líquido do exercício	2.907.969	5.974.468
Outros resultados abrangentes	-	-
Resultado abrangente do exercício	<u>2.907.969</u>	<u>5.974.468</u>



Pedro Claudio de Medeiros Bocavuva Bulcão Diretor	Maurício Cesar Costa Contador CRC/RJ 050.876/O-2
--	--