



Ministério do Empreendedorismo, da Microempresa e da Empresa de Pequeno Porte  
Secretaria Nacional de Microempresa e Empresa de Pequeno Porte  
Diretoria Nacional de Registro Empresarial e Integração  
Secretaria de Desenvolvimento Econômico e Turismo

Nº DO PROTOCOLO (Uso da Junta Comercial)

NIRE (da sede ou filial, quando a sede for em outra UF)

43300066436

Código da Natureza Jurídica

2054

Nº de Matrícula do Agente Auxiliar do Comércio

1 - REQUERIMENTO

ILMO(A). SR.(A) PRESIDENTE DA Junta Comercial, Industrial e Serviços do Rio Grande do Sul

Nome: TENTOS S.A. CREDITO, FINANCIAMENTO E INVESTIMENTO

(da Empresa ou do Agente Auxiliar do Comércio)

requer a V.Sª o deferimento do seguinte ato:

Nº FCN/REMP



RSE2500201888

Nº DE VIAS	CÓDIGO DO ATO	CÓDIGO DO EVENTO	QTDE	DESCRIÇÃO DO ATO / EVENTO
1	006			ATA DE ASSEMBLEIA GERAL ORDINARIA

JUI

Local

29 Maio 2025

Data

Representante Legal da Empresa / Agente Auxiliar do Comércio:

Nome: \_\_\_\_\_

Assinatura: \_\_\_\_\_

Telefone de Contato: \_\_\_\_\_

2 - USO DA JUNTA COMERCIAL

DECISÃO SINGULAR

DECISÃO COLEGIADA

Nome(s) Empresarial(ais) igual(ais) ou semelhante(s):

SIM

SIM

Processo em Ordem À decisão

\_\_\_\_\_/\_\_\_\_\_/\_\_\_\_\_  
Data

NÃO \_\_\_\_/\_\_\_\_/\_\_\_\_

Data

Responsável

NÃO \_\_\_\_/\_\_\_\_/\_\_\_\_

Data

Responsável

\_\_\_\_\_  
Responsável

DECISÃO SINGULAR

Processo em exigência. (Vide despacho em folha anexa)

Processo deferido. Publique-se e archive-se.

Processo indeferido. Publique-se.

2ª Exigência

3ª Exigência

4ª Exigência

5ª Exigência

\_\_\_\_\_/\_\_\_\_\_/\_\_\_\_\_  
Data

\_\_\_\_\_  
Responsável

DECISÃO COLEGIADA

Processo em exigência. (Vide despacho em folha anexa)

Processo deferido. Publique-se e archive-se.

Processo indeferido. Publique-se.

2ª Exigência

3ª Exigência

4ª Exigência

5ª Exigência

\_\_\_\_\_/\_\_\_\_\_/\_\_\_\_\_  
Data

Vogal

Vogal

Vogal

Presidente da \_\_\_\_\_ Turma

OBSERVAÇÕES



Junta Comercial, Industrial e Serviços do Rio Grande do Sul

Certifico registro sob o nº 11095261 em 09/06/2025 da Empresa TENTOS S.A. CREDITO, FINANCIAMENTO E INVESTIMENTO, CNPJ 41498340000171 e protocolo 251641988 - 08/05/2025. Autenticação: 3A9E1B8F6CD65B85A626BC139ED9F31C64695DF0. José Tadeu Jacoby - Secretário-Geral. Para validar este documento, acesse <http://jucisrs.rs.gov.br/validacao> e informe nº do protocolo 25/164.198-8 e o código de segurança 9RLG Esta cópia foi autenticada digitalmente e assinada em 09/06/2025 por José Tadeu Jacoby Secretário-Geral.







# JUNTA COMERCIAL, INDUSTRIAL E SERVIÇOS DO RIO GRANDE DO SUL

Registro Digital

Capa de Processo

Identificação do Processo		
Número do Protocolo	Número do Processo Módulo Integrador	Data
25/164.198-8	RSE2500201888	07/05/2025

Identificação do(s) Assinante(s)		
CPF	Nome	Data Assinatura
022.387.070-69	GABRIELA BRENDA MORES	02/06/2025 09:51:37
<b>Assinado utilizando assinaturas avançadas gov.br</b>  		
463.873.310-72	LUIZ OSORIO DUMONCEL	02/06/2025 09:32:09
<b>Assinado utilizando assinatura qualificada</b>		

Junta Comercial, Industrial e Serviços do Rio Grande do Sul



Junta Comercial, Industrial e Serviços do Rio Grande do Sul

Certifico registro sob o nº 11095261 em 09/06/2025 da Empresa TENTOS S.A. CREDITO, FINANCIAMENTO E INVESTIMENTO, CNPJ 41498340000171 e protocolo 251641988 - 08/05/2025. Autenticação: 3A9E1B8F6CD65B85A626BC139ED9F31C64695DF0. José Tadeu Jacoby - Secretário-Geral. Para validar este documento, acesse <http://jucisrs.rs.gov.br/validacao> e informe nº do protocolo 25/164.198-8 e o código de segurança 9RLG Esta cópia foi autenticada digitalmente e assinada em 09/06/2025 por José Tadeu Jacoby Secretário-Geral.

  
SECRETÁRIO-GERAL

**TENTOS S.A. CRÉDITO, FINANCIAMENTO E INVESTIMENTO**

CNPJ/MF: 41.498.340/0001-71

NIRE: 4330006643-6

**ATA DE ASSEMBLEIA GERAL ORDINÁRIA  
REALIZADA EM 29 DE MAIO DE 2025**

**LOCAL, DATA E HORA:** Na sede social da TENTOS S.A. CRÉDITO, FINANCIAMENTO E INVESTIMENTO, localizada na cidade de Ijuí, Rio Grande do Sul, na BR 285, KM 461,5 - Fundos, Sala A, Distrito Industrial, CEP 98700-000 (“Companhia”), no dia 29 de maio de 2025, às 10:00 (dez) horas.

**PRESENÇA E INSTALAÇÃO:** Dispensadas as formalidades de convocação ante a presença da acionista titular de 100% (cem por cento) das ações de emissão da Companhia, nos termos do artigo 124, § 4º, da Lei no 6.404, de 15.12.1976, conforme alterada (“Lei das Sociedades por Ações”), sendo a presente assembleia geral ordinária (“Assembleia”) instalada em primeira convocação, conforme assinaturas constantes no Livro de Registro de Presença de Acionistas da Companhia.

**MESA:** Por indicação da única acionista da Companhia presente, assumiu a presidência da Assembleia o Sr. LUIZ OSÓRIO DUMONCEL, que convidou a mim, JOÃO MARCELO DUMONCEL, para secretariar os trabalhos, ficando assim constituída a mesa.

**PUBLICAÇÕES:** Relatório anual da administração, demonstrações financeiras relativas ao exercício social encerrado em 31 de dezembro de 2024, acompanhadas das notas explicativas e do parecer dos auditores independentes, publicados para consulta no dia 20 de maio de 2025, nos termos do art. 133 da Lei das Sociedades por Ações, no site da Companhia e na Central de Balanços junto ao Sistema Público de Escrituração Digital.

**ORDEM DO DIA:** Deliberar sobre: (i) a apreciação das contas dos administradores, do relatório anual da administração e das demonstrações financeiras da Companhia, acompanhadas das notas explicativas e do parecer dos Auditores Independentes, referentes ao exercício social encerrado em 31 de dezembro de 2024; e (ii) a destinação dos resultados da Companhia referentes ao exercício social encerrado em 31 de dezembro de 2024.

**DELIBERAÇÕES:** Após exame e discussão dos assuntos constantes na Ordem do Dia, a única acionista da Companhia deliberou o seguinte:

- (i) a aprovação das contas dos administradores, do relatório anual da administração e das demonstrações financeiras da Companhia, acompanhadas das notas explicativas e do parecer dos auditores independentes, referentes ao exercício social encerrado em 31 de dezembro de 2024; e
- (ii) a destinação do lucro líquido apurado no exercício social encerrado em 31 de dezembro de 2024, no valor de R\$ 691.463,56 (seiscentos e noventa e um mil, quatrocentos e sessenta e três reais e cinquenta e seis centavos), da seguinte maneira:
  - a. absorção dos prejuízos acumulados no valor de R\$ 285.637,07 (duzentos e oitenta e cinco mil, seiscentos e trinta e sete reais e sete centavos), nos termos do artigo 189 da Lei das Sociedades por Ações;



- b. R\$ 20.291,32 (vinte mil, duzentos e noventa e um reais e trinta e dois centavos) destinados à reserva legal, respeitado o limite de 20% (vinte por cento) do capital social previsto no artigo 193 da Lei das Sociedades por Ações e no artigo 37, alínea “a”, do Estatuto Social da Companhia;
- c. R\$ 96.383,79 (noventa e seis mil, trezentos e oitenta e três reais e setenta e nove centavos), equivalentes a 25% (vinte e cinco por cento) do lucro líquido, destinados à distribuição de dividendos obrigatórios, nos termos do artigo 202 da Lei das Sociedades por Ações e do artigo 37, alínea “b”, do Estatuto Social da Companhia; e
- d. destinação do saldo remanescente de R\$ 289.151,38 (duzentos e oitenta e nove mil, cento e cinquenta e um reais e trinta e oito centavos) à conta reserva de lucros, conforme previsto no artigo 37, alínea “c”, do Estatuto Social.

**ENCERRAMENTO:** Nada mais havendo a tratar, foi encerrada a Assembleia e lavrada a presente ata foi lida, aprovada e assinada por todos os presentes, ficando autorizada a lavratura e registro da presente ata na forma sumária. Mesa: Presidente - Luiz Osório Dumoncel; Secretário - João Marcelo Dumoncel. Acionista: Tentos Holding Financeira de Participações Ltda.

*A presente ata é cópia fiel da ata original lavrada em livro próprio da Companhia.*

Ijuí/RS, 29 de maio de 2025.

Mesa:

---

**Luiz Osório Dumoncel**  
Presidente

---

**João Marcelo Dumoncel**  
Secretário






# JUNTA COMERCIAL, INDUSTRIAL E SERVIÇOS DO RIO GRANDE DO SUL

Registro Digital

Documento Principal

Identificação do Processo		
Número do Protocolo	Número do Processo Módulo Integrador	Data
25/164.198-8	RSE2500201888	07/05/2025

Identificação do(s) Assinante(s)		
CPF	Nome	Data Assinatura
616.400.420-91	JOAO MARCELO DUMONCEL	02/06/2025 09:28:14
<b>Assinado utilizando assinatura qualificada</b>		
463.873.310-72	LUIZ OSORIO DUMONCEL	02/06/2025 09:32:11
<b>Assinado utilizando assinatura qualificada</b>		



Junta Comercial, Industrial e Serviços do Rio Grande do Sul



Junta Comercial, Industrial e Serviços do Rio Grande do Sul

Certifico registro sob o nº 11095261 em 09/06/2025 da Empresa TENTOS S.A. CREDITO, FINANCIAMENTO E INVESTIMENTO, CNPJ 41498340000171 e protocolo 251641988 - 08/05/2025. Autenticação: 3A9E1B8F6CD65B85A626BC139ED9F31C64695DF0. José Tadeu Jacoby - Secretário-Geral. Para validar este documento, acesse <http://jucisrs.rs.gov.br/validacao> e informe nº do protocolo 25/164.198-8 e o código de segurança 9RLG Esta cópia foi autenticada digitalmente e assinada em 09/06/2025 por José Tadeu Jacoby Secretário-Geral.



[Voltar](#)

# Relatórios

## Gerenciamento de Riscos

[Relatório de GRSAC - 2023](#)[Relatório de Pilar III - 2023](#)[Relatório de GRSAC - 2024](#)[Relatório de Pilar III - 2024](#)

## Relatórios da Ouvidoria

[Relatório de ouvidoria 01/21](#)[Relatório de ouvidoria 02/21](#)[Relatório de ouvidoria 01/22](#)[Relatório de ouvidoria 02/22](#)[Relatório de ouvidoria 01/23](#)[Relatório de ouvidoria 02/23](#)[Relatório de ouvidoria 01/24](#)[Relatório de ouvidoria 02/24](#)

## Tabela de Tarifas

[Tarifas](#)

Junta Comercial, Industrial e Serviços do Rio Grande do Sul

Certifico registro sob o nº 11095261 em 09/06/2025 da Empresa TENTOS S.A. CREDITO, FINANCIAMENTO E INVESTIMENTO, CNPJ 41498340000171 e protocolo 251641988 - 08/05/2025. Autenticação: 3A9E1B8F6CD65B85A626BC139ED9F31C64695DF0. José Tadeu Jacoby - Secretário-Geral. Para validar este documento, acesse <http://jucisrs.rs.gov.br/validacao> e informe nº do protocolo 25/164.198-8 e o código de segurança 9RLG Esta cópia foi autenticada digitalmente e assinada em 09/06/2025 por José Tadeu Jacoby Secretário-Geral.

# Demonstrações Financeiras

Blog

[Demonstrativo 01/21](#)[Demonstrativo 02/21](#)[Demonstrativo 01/22](#)[Demonstrativo 02/22](#)[Demonstrativo 01/23](#)[Demonstrativo 02/23](#)[Demonstrativo 01/24](#)[Demonstrativo 02/24](#)[Balancetes mensais](#)

## Correspondentes Bancários

Correspondentes bancários que realizam recepção e encaminhamento de propostas referentes a operações de crédito e de arrendamento mercantil:

TRÊS TENTOS AGROINDUSTRIAL S.A. (3TENTOS)

CNPJ Nº 94.813.102/0001-70

Av. Principal, 187 - Caixa postal 41 - Santa Bárbara do Sul/RS | CEP: 98240-000 | (55) 3372-3700

FOCO CAPITAL CONSULTORIA, ASSESSORIA E INTERMEDIACAO DE NEGOCIOS LTDA (FOCO RURAL)

CNPJ Nº 44.177.787/0001-37

Rua São Paulo, 446, Centro - Ijuí/RS | CEP: 98700-000 | (55) 3333 2207

TENTOS PROMOTORA DE VENDAS LTDA

CNPJ Nº 46.874.776/0001-31

ROD BR 285, KM 461,5, Distrito Industrial - Ijuí/RS | CEP: 98700-000 | (55) 3372-3700

## Atendimento:



Junta Comercial, Industrial e Serviços do Rio Grande do Sul

Certifico registro sob o nº 11095261 em 09/06/2025 da Empresa TENTOS S.A. CREDITO, FINANCIAMENTO E INVESTIMENTO, CNPJ 41498340000171 e protocolo 251641988 - 08/05/2025. Autenticação: 3A9E1B8F6CD65B85A626BC139ED9F31C64695DF0. José Tadeu Jacoby - Secretário-Geral. Para validar este documento, acesse <http://jucisrs.rs.gov.br/validacao> e informe nº do protocolo 25/164.198-8 e o código de segurança 9RLG Esta cópia foi autenticada digitalmente e assinada em 09/06/2025 por José Tadeu Jacoby Secretário-Geral.



WhatsApp: (55) 9972-2129

Diferenciais

Nossos Serviços

Nosso Propósito

Sobre Nós

Dúvidas Frequentes

Blog



Atendimento: (55) 3331-0600

Ouvidoria: 0800 644 0171



contato@tentoscqp.com.br



BR 285, KM 461, 5, sala A, Fundos Ijuí RS

CEP 98700-000



Canal de denúncias: 0800 602 6903

Atendimento 24h – Totalmente sigiloso

## Informações:

Ouvidoria

Relatórios

Código de Ética e Conduta

Política de Privacidade

Política de Segurança Cibernética

Política de Responsabilidade Social, Ambiental e Climática

Regulamento do Canal de Denúncias

Termo de autorização de consulta ao CERC e SCR

Termos de uso e política de privacidade do aplicativo

Termos de uso do cartão de crédito

## Nossas redes:



**Baixe o app e  
solicite seu cartão:**



Junta Comercial, Industrial e Serviços do Rio Grande do Sul

Certifico registro sob o nº 11095261 em 09/06/2025 da Empresa TENTOS S.A. CREDITO, FINANCIAMENTO E INVESTIMENTO, CNPJ 41498340000171 e protocolo 251641988 - 08/05/2025. Autenticação: 3A9E1B8F6CD65B85A626BC139ED9F31C64695DF0. José Tadeu Jacoby - Secretário-Geral. Para validar este documento, acesse <http://jucisrs.rs.gov.br/validacao> e informe nº do protocolo 25/164.198-8 e o código de segurança 9RLG Esta cópia foi autenticada digitalmente e assinada em 09/06/2025 por José Tadeu Jacoby Secretário-Geral.

  
SECRETÁRIO-GERAL

Diferenciais

Nossos Serviços

Nosso Propósito

Sobre Nós

Dúvidas Frequentes

Blog

TENTOS S.A. CRÉDITO, FINANCIAMENTO E INVESTIMENTO  
Grupo 3tentos 2025©. Todos os direitos reservados.

Developed by 



Junta Comercial, Industrial e Serviços do Rio Grande do Sul

Certifico registro sob o nº 11095261 em 09/06/2025 da Empresa TENTOS S.A. CREDITO, FINANCIAMENTO E INVESTIMENTO, CNPJ 41498340000171 e protocolo 251641988 - 08/05/2025. Autenticação: 3A9E1B8F6CD65B85A626BC139ED9F31C64695DF0. José Tadeu Jacoby - Secretário-Geral. Para validar este documento, acesse <http://jucisrs.rs.gov.br/validacao> e informe nº do protocolo 25/164.198-8 e o código de segurança 9RLG Esta cópia foi autenticada digitalmente e assinada em 09/06/2025 por José Tadeu Jacoby Secretário-Geral.

  
SECRETÁRIO-GERAL





# JUNTA COMERCIAL, INDUSTRIAL E SERVIÇOS DO RIO GRANDE DO SUL

Registro Digital

Anexo

Identificação do Processo		
Número do Protocolo	Número do Processo Módulo Integrador	Data
25/164.198-8	RSE2500201888	07/05/2025

Identificação do(s) Assinante(s)		
CPF	Nome	Data Assinatura
022.387.070-69	GABRIELA BRENDA MORES	02/06/2025 09:51:37
<b>Assinado utilizando assinaturas avançadas gov.br</b>  		
463.873.310-72	LUIZ OSORIO DUMONCEL	02/06/2025 09:32:12
<b>Assinado utilizando assinatura qualificada</b>		

Junta Comercial, Industrial e Serviços do Rio Grande do Sul



Junta Comercial, Industrial e Serviços do Rio Grande do Sul

Certifico registro sob o nº 11095261 em 09/06/2025 da Empresa TENTOS S.A. CREDITO, FINANCIAMENTO E INVESTIMENTO, CNPJ 41498340000171 e protocolo 251641988 - 08/05/2025. Autenticação: 3A9E1B8F6CD65B85A626BC139ED9F31C64695DF0. José Tadeu Jacoby - Secretário-Geral. Para validar este documento, acesse <http://jucisrs.rs.gov.br/validacao> e informe nº do protocolo 25/164.198-8 e o código de segurança 9RLG Esta cópia foi autenticada digitalmente e assinada em 09/06/2025 por José Tadeu Jacoby Secretário-Geral.

  
SECRETÁRIO-GERAL

**TENTOS S.A. CRÉDITO, FINANCIAMENTO E INVESTIMENTO**

BR 285, KM 461,5, SALA A, FUNDOS – IJUÍ/RS

CNPJ: 41.498.340/0001-71

**Demonstrações Contábeis em 31 de dezembro de 2024****Demonstrativos compreendidos:**

- Relatório da Administração;
- Relatório dos Auditores Independentes;
- Balanço Patrimonial;
- Demonstração do Resultado do Exercício;
- Demonstração do Resultado Abrangente;
- Demonstração das Mutações do Patrimônio Líquido;
- Demonstração de Fluxo de Caixa;
- Notas Explicativas.

Demonstrações divulgadas no site: <https://www.tentoscap.com.br> em 20/03/2025

A Diretoria da TentosCap declara a veracidade e consistência das informações contidas nos demonstrativos elencados.

LUIZ PEDRO UTZIG  
DUMONCEL:03958761  
097

Assinado de forma digital por LUIZ  
PEDRO UTZIG  
DUMONCEL:03958761097  
Dados: 2025.03.20 17:07:24 -03'00'

**Luiz Pedro Utzig Dumoncel**

Diretor Executivo

PAULO EDUARDO  
PEREIRA:04167896  
923

Assinado de forma digital por  
PAULO EDUARDO  
PEREIRA:04167896923  
Dados: 2025.03.20 14:27:59  
-03'00'

**Paulo Eduardo Pereira**

CRC 030018/O-3

**Ernani Carvalho da Costa Neto**

Diretor Financeiro e de Operações

BR 285, KM 461,5  
Fundos – Distrito Industrial  
Ijuí – RS, 98700-000

**tentoscap.com.br**

# Demonstrações Financeiras

Segundo Semestre

Exercício 2024



tentoscap



Junta Comercial, Industrial e Serviços do Rio Grande do Sul

Certifico registro sob o nº 11095261 em 09/06/2025 da Empresa TENTOS S.A. CREDITO, FINANCIAMENTO E INVESTIMENTO, CNPJ 41498340000171 e protocolo 251641988 - 08/05/2025. Autenticação: 3A9E1B8F6CD65B85A626BC139ED9F31C64695DF0. José Tadeu Jacoby - Secretário-Geral. Para validar este documento, acesse <http://jucisrs.rs.gov.br/validacao> e informe nº do protocolo 25/164.198-8 e o código de segurança 9RLG Esta cópia foi autenticada digitalmente e assinada em 09/06/2025 por José Tadeu Jacoby Secretário-Geral.

JOSÉ TADEU JACOBY  
SECRETÁRIO GERAL

pág. 12/54

## RELATÓRIO DA ADMINISTRAÇÃO

A Tentos S.A. Crédito, Financiamento e Investimento ("TentosCap"), em cumprimento às disposições legais e estatutárias determinadas na Lei 6.404/76, tem prazer em divulgar as Demonstrações Financeiras acompanhadas das Notas Explicativas e Relatório dos Auditores Independentes relativas ao segundo semestre e fechamento do exercício social de 2024, findo em 31 de dezembro de 2024.

### DESTAQUES COMERCIAIS, OPERACIONAIS E SOCIETÁRIOS

#### Aumento de Capital

No primeiro semestre, foram integralizados os R\$ 17,5 milhões de capital, cuja aprovação pelo Banco Central havia sido concedida no ano de 2023. Com essa integralização, a instituição alcançou um capital social total de R\$ 50 milhões, fortalecendo a estrutura de capital da instituição e renovando o compromisso de segurança na gestão.

#### Expansão de Mercado

Com foco em ampliar os negócios, fortalecer sua competitividade e explorar novas oportunidades de crescimento sustentável, o período foi caracterizado pela continuidade do plano de expansão da instituição, refletido no crescimento do quadro da equipe comercial, que contava com a atuação de 9 Assessores Financeiros sendo 5 no Rio Grande do Sul e 4 no Mato Grosso.

Além disso, a empresa aprimorou sua estrutura tecnológica, ampliou sua equipe de desenvolvimento e intensificou a automatização de processos e rotinas. Por fim, junto ao grupo, deu-se início ao fomento da cultura de canola no Rio Grande do Sul, ampliando oportunidades para o agronegócio local e reafirmando a visão de longo prazo.

#### Ambiente Regulatório

Ao longo do semestre, deu-se continuidade à implementação do plano de adequação à Resolução 4.966/21. Esse processo incluiu a disseminação interna sobre as novas diretrizes, a revisão e ajuste das políticas internas, a realização de estudo de impacto detalhado e a atualização do plano Cosif. Além disso, ao final do semestre foi iniciada a transição dos módulos relacionados à atualização do sistema de gestão para as adequações às novas regras.

### DESTAQUES FINANCEIROS

#### Receitas da Intermediação Financeira

As receitas da intermediação financeira representam o resultado operacional bruto da receita obtida pela instituição com suas operações de crédito, títulos e valores mobiliários. Durante este período, as receitas alcançaram R\$ 18,9 milhões, que, comparadas ao resultado do mesmo período de 2023, refletem um crescimento de 70,17%.

#### Despesas da Intermediação Financeira

As despesas relacionadas à atividade de intermediação financeira também aumentaram, saindo de R\$ 12,5 milhões no final de 2023 para R\$ 13,6 milhões. Esse aumento é principalmente atribuído ao incremento das operações de captação no mercado e da provisão para perdas associadas ao risco de crédito.

## Resultado Operacional

O resultado bruto da intermediação financeira da instituição foi expresso por um aumento considerável passando de R\$ 6,4 milhões para R\$ 18,6 milhões. Baseado em uso do capital aportado na instituição e na gestão dos spreads de crédito, o crescimento foi de 190,44% se comparado com o mesmo período do ano anterior.

## Ativo

Em comparação com o mesmo período do ano anterior, o saldo total do ativo da TentosCap aumentou em 78,23%. Esse crescimento decorre principalmente do aumento de carteira apurado pelas operações de crédito, que saiu de R\$ 112,7 milhões e foi para R\$ 219,6 milhões.

## Passivo

Em referência ao mesmo período do ano anterior, verificou-se o aumento do passivo, relacionado com o aumento de captações formadas por Letras de Crédito do Agronegócio (LCA), títulos isentos de imposto de renda para pessoa física e utilizados para financiar a atividade agropecuária.

## MENSAGEM DA ADMINISTRAÇÃO

Podemos definir esse ano como um ano de consolidação e expansão. Reforçamos nossa estrutura de governança, ampliamos a equipe comercial e implementamos novas estratégias e melhorias impulsionadas por projetos. Tudo isso em um cenário desafiador, considerando as mudanças regulatórias, sociais, econômicas e os impactos relacionados aos eventos climáticos.

Nossa resposta aos desafios sempre esteve ancorada na inovação, na experiência e na proximidade com nossos clientes. Investimos continuamente em tecnologia, análise de mercado e estratégias financeiras, a fim de consolidar nossa posição e garantir soluções personalizadas e de alto valor agregado para nossos parceiros.

Temos em mente que a performance do ano de 2024 foi marcada pela dedicação e entrega dos nossos colaboradores, e por isso expressamos à eles nossa gratidão ao esforço do time. Olhamos para o futuro com otimismo e confiança, certos de que os resultados que alcançamos até aqui nos permitirão continuar crescendo, inovando e fortalecendo parcerias.

Ijuí/RS, 20 de março de 2025.

**RELATÓRIO DOS AUDITORES INDEPENDENTES  
SOBRE AS DEMONSTRAÇÕES FINANCEIRAS**

Aos administradores e acionistas da **TENTOS S.A. CRÉDITO, FINANCIAMENTO E INVESTIMENTO – TENTOSCAP.**

### Opinião

Examinamos as demonstrações financeiras da **Tentos S.A. Crédito, Financiamento e Investimento – Tentos Cap**, que compreendem o balanço patrimonial em 31 de dezembro de 2024, e as respectivas demonstrações do resultado, do resultado abrangente, das mutações do patrimônio líquido e dos fluxos de caixa para o exercício findo nessa data, bem como as correspondentes notas explicativas, incluindo o resumo das principais políticas contábeis.

Em nossa opinião, as demonstrações financeiras acima referidas apresentam adequadamente, em todos os aspectos relevantes, a posição patrimonial e financeira da Tentos S.A. Crédito, Financiamento e Investimento – Tentos Cap, em 31 de dezembro de 2024, o desempenho de suas operações e os seus fluxos de caixa para o exercício findo nessa data, de acordo com as práticas contábeis adotadas no Brasil aplicáveis às instituições autorizadas a funcionar pelo Banco Central do Brasil (Bacen).

### Base para opinião

Nossa auditoria foi conduzida de acordo com as normas brasileiras e internacionais de auditoria. Nossas responsabilidades, em conformidade com tais normas, estão descritas na seção a seguir, intitulada “Responsabilidades do auditor pela auditoria das demonstrações financeiras”. Somos independentes em relação à Financeira, de acordo com os princípios éticos relevantes previstos no Código de Ética Profissional do Contador e nas normas profissionais emitidas pelo Conselho Federal de Contabilidade, e cumprimos com as demais responsabilidades éticas conforme essas normas. Acreditamos que a evidência de auditoria obtida é suficiente e apropriada para fundamentar nossa opinião.

### Principais assuntos de auditoria

Principais assuntos de auditoria são aqueles que, em nosso julgamento profissional, foram os mais significativos em nossa auditoria do exercício corrente. Esses assuntos foram tratados no contexto de nossa auditoria das demonstrações financeiras como um todo, e na formação de nossa opinião sobre as demonstrações financeiras e, portanto, não expressamos uma opinião separada sobre esses assuntos.

A descrição de como nossa auditoria tratou o assunto, incluindo quaisquer comentários sobre os resultados de nossos procedimentos, é apresentada no contexto das demonstrações financeiras tomadas em conjunto.

Nós cumprimos as responsabilidades descritas na seção intitulada “Responsabilidade do auditor pela auditoria das demonstrações financeiras”, incluindo aquelas em relação a esses principais assuntos de auditoria. Dessa forma, nossa auditoria incluiu a condução de procedimentos planejados para responder a nossa avaliação de risco de distorções significativas nas demonstrações financeiras. Os resultados de nossos procedimentos, incluindo aqueles executados para tratar dos assuntos abaixo, fornecem a base para a nossa opinião de auditoria sobre as demonstrações financeiras da Financeira.

#### Operações de crédito e provisão para perdas esperadas associadas ao risco de crédito

Conforme divulgado na nota explicativa nº 6 às demonstrações financeiras, em 31 de dezembro de 2024, o saldo bruto de operações de crédito é de R\$ 219.641 (duzentos e dezenove milhões seiscientos e quarenta e um mil reais), para o qual foram constituídas provisões para perdas esperadas associadas ao risco de crédito de R\$ 4.606 (quatro milhões seiscientos e seis mil reais), sendo que durante o exercício foram reconhecidas receitas com operações de crédito no montante de R\$ 30.331 (trinta milhões trezentos e trinta e um mil reais). A Administração exerce julgamento para fins da determinação da provisão para perdas esperadas associadas ao risco de crédito de acordo com o determinado pela Resolução 2.682/99 do Conselho Monetário Nacional (CMN).

Consideramos este como um dos principais assuntos de auditoria em função: (i) da relevância do saldo de operações de crédito, sujeitas à avaliação de perda; (ii) das garantias recebidas para as operações de crédito concedidas, que podem impactar o nível de provisionamento a ser considerado; (iii) da situação econômica do País e do mercado em que os tomadores de crédito estão inseridos; (iv) do julgamento da Administração em relação à atribuição de “ratings” que determinam o nível de provisão mínimo individual por operação, tomador de crédito ou grupo econômico; e (v) do processo de reconhecimento da receita de juros com as operações de crédito.

#### *Como nossa auditoria conduziu o assunto:*

Nossos procedimentos de auditoria abordaram entre outros, o entendimento do processo estabelecido pela Administração, bem como a realização de testes de controles relacionados com: (i) a origem das operações; (ii) a análise e aprovação de operações de crédito considerando os níveis de alçadas estabelecidas; (iii) atribuição de níveis de “rating” por operação, tomador de crédito ou grupo econômico; (iv) análise de garantias recebidas; (v) atualização tempestiva de informações dos tomadores de crédito; (vi) reconhecimento de receitas de juros de operações em curso normal e (vii) suspensão do reconhecimento de receita sobre operações de crédito vencidas há mais de 59 dias.

Nossos testes do desenho e da operação dos controles forneceram uma base para que pudéssemos continuar com a natureza, época e extensão planejadas de nossos procedimentos substantivos de auditoria, os quais foram realizados sobre uma amostra de operações de crédito

onde efetuamos (i) a análise da documentação que consubstancia a avaliação qualitativa da Financeira na determinação do risco de crédito para os itens selecionados, (ii) o recálculo do saldo devedor em aberto e da provisão para perdas esperadas associadas ao risco de crédito com base nos “ratings” atribuídos e (iii) a confirmação de saldo diretamente com os tomadores de crédito selecionados.

Adicionalmente, procedemos testes de soma para confronto do total da base de dados com os registros contábeis e recálculo do total da provisão para perdas esperadas associadas ao risco de crédito, com base nos “ratings” atribuídos, bem como a avaliação dos critérios prudenciais estabelecidos pela Administração da Financeira para constituição de provisão de perda esperada adicional ao mínimo estabelecido pela Resolução 2.682/99 do CMN.

### **Responsabilidades da administração e da governança pelas demonstrações financeiras**

A administração é responsável pela elaboração e adequada apresentação das demonstrações financeiras de acordo com as práticas contábeis adotadas no Brasil aplicáveis às instituições autorizadas a funcionar pelo Banco Central do Brasil e pelos controles internos que ela determinou como necessários para permitir a elaboração de demonstrações financeiras livres de distorção relevante, independentemente se causada por fraude ou erro.

Na elaboração das demonstrações financeiras, a administração é responsável pela avaliação da capacidade da Instituição Financeira continuar operando, divulgando, quando aplicável, os assuntos relacionados com a sua continuidade operacional e o uso dessa base contábil na elaboração das demonstrações financeiras, a não ser que a administração pretenda liquidar a Financeira ou cessar suas operações, ou não tenha nenhuma alternativa realista para evitar o encerramento das operações.

Os responsáveis pela governança da Financeira são aqueles com responsabilidade pela supervisão do processo de elaboração das demonstrações financeiras.

### **Responsabilidades do auditor pela auditoria das demonstrações financeiras**

Nossos objetivos são obter segurança razoável de que as demonstrações financeiras, tomadas em conjunto, estejam livres de distorção relevante, independentemente se causada por fraude ou erro e emitir relatório de auditoria contendo nossa opinião. Segurança razoável é um alto nível de segurança, mas não uma garantia de que a auditoria realizada de acordo com as normas brasileiras e internacionais de auditoria sempre detectam as eventuais distorções relevantes existentes. As distorções podem ser decorrentes de fraude ou erro e são consideradas relevantes quando, individualmente ou em conjunto, possam influenciar dentro de uma perspectiva razoável as decisões econômicas dos usuários tomadas com base nas referidas demonstrações financeiras. Como parte da auditoria realizada, de acordo com as normas brasileiras e internacionais de auditoria, exercemos julgamento profissional e mantemos ceticismo profissional ao longo da auditoria. Além disso:

- Identificamos e avaliamos os riscos de distorção relevante nas demonstrações financeiras, independentemente se causada por fraude ou erro, planejamos e executamos procedimentos de auditoria em resposta a tais riscos, bem como obtemos evidência de auditoria apropriada e suficiente para fundamentar nossa opinião. O risco de não detecção de distorção relevante resultante de fraude é maior do que o proveniente de erro, já que a fraude pode envolver o ato de burlar os controles internos, conluio, falsificação, omissão ou representações falsas intencionais.
- Obtivemos entendimento dos controles internos relevantes para a auditoria para planejarmos procedimentos de auditoria apropriados nas circunstâncias, mas não com o objetivo de expressarmos opinião sobre a eficácia dos controles internos da Financeira.
- Avaliamos a adequação das políticas contábeis utilizadas e a razoabilidade das estimativas contábeis e respectivas divulgações feitas pela administração.
- Concluímos sobre a adequação do uso pela administração da base contábil de continuidade operacional e, com base nas evidências de auditoria obtidas, se existe uma incerteza relevante em relação a eventos ou condições que possam levantar dúvida significativa em relação à capacidade de continuidade operacional da Financeira. Se concluímos que existe incerteza relevante, devemos chamar atenção em nosso relatório de auditoria para as respectivas divulgações nas demonstrações financeiras ou incluir modificação em nossa opinião se as divulgações forem inadequadas. Nossas conclusões estão fundamentadas nas evidências de auditoria obtidas até a data de nosso relatório. Todavia, eventos ou condições futuras podem levar a Financeira a não mais se manter em continuidade operacional.

Comunicamo-nos com os responsáveis pela governança a respeito, entre outros aspectos, do alcance planejado, da época da auditoria e das constatações significativas de auditoria, inclusive as eventuais deficiências significativas nos controles internos que identificamos durante nossos trabalhos.

Erechim (RS), 20 de março de 2025.

Allianssa Auditores Associados S.S.  
CRC RS 004627/O / CVM BCB 11.134  
Claudionor José Mores  
CRC RS 040253/O

**BALANÇO PATRIMONIAL**
**31 de dezembro de 2024 e 2023**

(valores expressos em milhares de reais)

<b>Ativo</b>	<b>Nota</b>	<b>31/12/2024</b>	<b>31/12/2023</b>
<b>Circulante</b>			
<b>Disponibilidade</b>	<b>4</b>	<b>5.922</b>	<b>396</b>
<b>Títulos e valores mobiliários</b>	<b>5</b>	<b>8.067</b>	<b>17.968</b>
<b>Operações de crédito</b>	<b>6</b>	<b>188.295</b>	<b>98.780</b>
Operações de crédito		192.542	102.652
(-) Provisão para perdas esperadas associadas ao risco de crédito		(4.247)	(3.872)
<b>Ativos não financeiros mantidos para venda</b>	<b>7</b>	<b>882</b>	<b>913</b>
<b>Outros Ativos</b>		<b>556</b>	<b>121</b>
<b>Partes relacionadas</b>	<b>13</b>	<b>30</b>	<b>204</b>
<b>Total ativo circulante</b>		<b>203.752</b>	<b>118.382</b>
<b>Não circulante</b>			
<b>Operações de crédito</b>	<b>6</b>	<b>26.740</b>	<b>9.239</b>
Operações de crédito		27.099	10.046
(-) Provisão para perdas esperadas associadas ao risco de crédito		(359)	(807)
<b>Impostos diferidos</b>	<b>16</b>	<b>821</b>	<b>1.774</b>
<b>Imobilizado</b>	<b>8</b>	<b>519</b>	<b>420</b>
<b>Intangível</b>	<b>9</b>	<b>1.171</b>	<b>784</b>
<b>Direito de uso em arrendamentos</b>	<b>10</b>	<b>274</b>	<b>285</b>
<b>Total ativo não circulante</b>		<b>29.525</b>	<b>12.502</b>
<b>Total ativo</b>		<b>233.277</b>	<b>130.884</b>

As notas explicativas são partes integrantes das demonstrações financeiras.

**BALANÇO PATRIMONIAL**
**31 de dezembro de 2024 e 2023**

(valores expressos em milhares de reais)

<b>Passivo</b>	<b>Nota</b>	<b>31/12/2024</b>	<b>31/12/2023</b>
<b>Circulante</b>			
<b>Depósitos a prazo</b>	<b>11</b>	<b>163.052</b>	<b>80.341</b>
Letras do agronegócio		163.052	80.341
<b>Outros passivos</b>	<b>12</b>	<b>2.603</b>	<b>1.913</b>
Obrigações fiscais		1.235	912
Obrigações sociais e trabalhistas		1.180	695
Outros passivos		188	306
<b>Partes relacionadas</b>	<b>13</b>	<b>4.909</b>	<b>2.010</b>
<b>Direito de uso em arrendamentos</b>	<b>10</b>	<b>269</b>	<b>245</b>
<b>Total passivo circulante</b>		<b>170.833</b>	<b>84.509</b>
<b>Não circulante</b>			
<b>Depósitos a prazo</b>	<b>11</b>	<b>11.806</b>	<b>13.001</b>
Letras do agronegócio		11.806	13.001
<b>Total passivo não circulante</b>		<b>11.806</b>	<b>13.001</b>
<b>Patrimônio líquido</b>			
	<b>14</b>		
Capital social		50.000	32.500
Reservas de lucros		638	1.160
Lucros (Prejuízos) acumulados		-	(286)
<b>Total patrimônio líquido</b>		<b>50.638</b>	<b>33.374</b>
<b>Total passivo</b>		<b>233.277</b>	<b>130.884</b>

As notas explicativas são partes integrantes das demonstrações financeiras.

**DEMONSTRAÇÃO DO RESULTADO**
**Semestre findo em 31 de dezembro de 2024**
**Exercícios findos em 31 de dezembro de 2024 e 2023**

(valores expressos em milhares de reais)

	Nota	2º SEM2024	31/12/2024	31/12/2023
<b>Receita da Intermediação financeira</b>		<b>17.617</b>	<b>32.175</b>	<b>18.908</b>
Receita operações de crédito	<b>6.8</b>	16.710	30.331	17.898
Resultado com operações títulos e valores mobiliários		907	1.844	1.010
<b>Despesas da intermediação financeira</b>		<b>(8.067)</b>	<b>(13.616)</b>	<b>(12.518)</b>
Operações de captação no mercado		(6.696)	(11.601)	(8.131)
Provisão para perdas esperadas associadas ao risco de crédito		(1.371)	(2.015)	(4.387)
<b>Resultado bruto da intermediação financeira</b>		<b>9.550</b>	<b>18.559</b>	<b>6.390</b>
<b>Outras receitas (despesas) operacionais</b>	<b>15</b>	<b>(7.955)</b>	<b>(14.656)</b>	<b>(6.988)</b>
Receita de prestação de serviços		1.773	3.144	1.783
Despesas administrativas		(6.488)	(12.309)	(5.643)
Despesas com pessoal		(2.188)	(3.373)	(1.937)
Despesas tributárias		(679)	(1.245)	(678)
Outras receitas (despesas) operacionais		(373)	(873)	(513)
<b>Resultado operacional</b>		<b>1.595</b>	<b>3.903</b>	<b>(598)</b>
<b>Resultado antes da tributação sobre o lucro</b>		<b>1.595</b>	<b>3.903</b>	<b>(598)</b>
Imposto de renda e contribuição social	<b>16</b>	(1.023)	(2.259)	(1.478)
Diferido	<b>16</b>	(910)	(953)	1.774
<b>Lucro (prejuízo) do exercício</b>		<b>(338)</b>	<b>691</b>	<b>(302)</b>
Lucro (prejuízo) líquido por ação		(0,00676)	0,01382	(0,02013)

As notas explicativas são partes integrantes das demonstrações financeiras.

**DEMONSTRAÇÃO DO RESULTADO ABRANGENTE****Semestre findo em 31 de dezembro de 2024****Exercícios findos em 31 de dezembro de 2024 e 2023**

(valores expressos em milhares de reais)

	<b>2º SEM2024</b>	<b>31/12/2024</b>	<b>31/12/2023</b>
<b>Lucro (prejuízo) líquido do exercício</b>	<b>(338)</b>	<b>691</b>	<b>(302)</b>
Outros resultados abrangentes	-	-	-
<b>Total dos resultados abrangentes</b>	<b>(338)</b>	<b>691</b>	<b>(302)</b>

As notas explicativas são partes integrantes das demonstrações financeiras.

**DEMONSTRAÇÃO DAS MUTAÇÕES DO PATRIMÔNIO LÍQUIDO**
**Semestre findo em 31 de dezembro de 2024**
**Exercícios findos em 31 de dezembro de 2024 e 2023**

(valores expressos em milhares de reais)

	Capital Social	Reservas de lucros			Lucros (prejuízos) Acumulados	Total
		Reservas Legal	Reserva de Lucros	Reservas Especiais de Lucros		
<b>Saldos em 31/12/2022</b>	<b>15.000</b>	<b>16</b>	<b>232</b>	<b>1.078</b>	<b>-</b>	<b>16.326</b>
Integralização de capital	17.500	-	-	-	-	17.500
Lucro (prejuízo) do exercício	-	-	-	-	(302)	(302)
Compensação de prejuízo	-	(16)	-	-	16	-
Juros sobre o capital próprio	-	-	-	(150)	-	(150)
<b>Saldo em 31/12/2023</b>	<b>32.500</b>	<b>-</b>	<b>232</b>	<b>928</b>	<b>(286)</b>	<b>33.374</b>
Integralização de capital	17.500	-	-	-	-	17.500
Dividendos pagos	-	-	-	(77)	-	(77)
Juros sobre o capital próprio pagos	-	-	-	(850)	-	(850)
Lucro (prejuízo) do exercício	-	-	-	-	691	691
Constituição de reservas	-	20	289	-	(309)	-
Dividendos mínimos obrigatórios	-	-	-	96	(96)	-
<b>Saldo em 31/12/2024</b>	<b>50.000</b>	<b>20</b>	<b>521</b>	<b>97</b>	<b>-</b>	<b>50.638</b>
<b>Saldo em 30/06/2024</b>	<b>50.000</b>	<b>-</b>	<b>232</b>	<b>928</b>	<b>743</b>	<b>51.903</b>
Lucro (prejuízo) do período	-	-	-	-	(338)	(338)
Constituição de reservas	-	20	289	-	(309)	-
Dividendos mínimos obrigatórios	-	-	-	96	(96)	-
Dividendos pagos	-	-	-	(77)	-	(77)
Juros sobre o capital próprio pagos	-	-	-	(850)	-	(850)
<b>Saldo em 31/12/2024</b>	<b>50.000</b>	<b>20</b>	<b>521</b>	<b>97</b>	<b>-</b>	<b>50.638</b>

As notas explicativas são partes integrantes das demonstrações financeiras.

## DEMONSTRAÇÕES DOS FLUXOS DE CAIXA

**Semestre findo em 31 de dezembro de 2024**

**Exercícios findos em 31 de dezembro de 2024 e 2023**

(valores expressos em milhares de reais)

	2º SEM2024	31/12/2024	31/12/2023
<b>Fluxo de caixa das atividades operacionais</b>			
Lucro (prejuízo) líquido do exercício	(338)	691	(302)
<b>Ajustes para reconciliar o lucro líquido com o caixa gerado nas atividades operacionais</b>			
Provisão para perdas esperadas associadas ao risco de crédito	1.371	2.015	4.387
Amortização direito de uso em arrendamento	233	425	127
Ajuste a valor presente de passivo de arrendamento	16	32	4
Ajustes por depreciação de ativos	77	136	63
Ajustes por amortização de intangível	94	94	-
<b>(Aumento) Redução em ativos operacionais</b>			
Operações de crédito	(91.228)	(109.031)	(57.307)
Ativo não financeiro mantido para venda	378	31	(913)
Outros ativos	(380)	(435)	227
Partes relacionadas	(30)	174	(204)
Impostos diferidos	910	953	(1.774)
<b>Aumento (Redução) em passivos operacionais</b>			
Obrigações fiscais	250	323	664
Obrigações sociais e trabalhistas	685	485	191
Outros passivos	(1.497)	(118)	84
Partes relacionadas	-	2.899	1.578
<b>Caixa líquido gerado pelas (utilizado nas) atividades operacionais:</b>	<b>(89.459)</b>	<b>(101.326)</b>	<b>(53.175)</b>
<b>Fluxo de caixa das atividades de investimento</b>			
Aquisições de ativos imobilizados	-	(235)	(304)
Aquisições de ativos intangíveis	(231)	(481)	(718)
<b>Caixa líquido gerado pelas (utilizado nas) atividades de investimento:</b>	<b>(231)</b>	<b>(716)</b>	<b>(1.022)</b>
<b>Fluxo de caixa das atividades de financiamento</b>			
Aumento de capital	-	17.500	17.500
Depósitos a prazo	88.000	81.516	53.634
Pagamento de arrendamentos	(215)	(422)	(171)
Pagamento de dividendos	(77)	(77)	-
Juros sobre capital próprio	(850)	(850)	(150)
<b>Caixa líquido gerado pelas (utilizado nas) atividades de financiamento:</b>	<b>86.858</b>	<b>97.667</b>	<b>70.813</b>
<b>Aumento (Redução) no caixa e equivalentes de caixa</b>	<b>(2.832)</b>	<b>(4.375)</b>	<b>16.616</b>
<b>Modificação na posição financeira</b>			
Caixa e equivalentes de caixa no início do exercício	16.821	18.364	1.748
Caixa e equivalentes de caixa no final do exercício	13.989	13.989	18.364
<b>Aumento (Redução) no caixa e equivalentes de caixa</b>	<b>(2.832)</b>	<b>(4.375)</b>	<b>16.616</b>

As notas explicativas são partes integrante das demonstrações financeiras.

## NOTAS EXPLICATIVAS ÀS DEMONSTRAÇÕES FINANCEIRAS

31 de dezembro de 2024 e 2023

(Valores expressos em milhares de reais)

### 1. Contexto operacional

Em 26 de janeiro de 2021, por meio de Assembleia Geral, foi constituída a Tentos S.A. Crédito, Financiamento e Investimento ("TentosCap" ou "Financeira"). A instituição foi aprovada para funcionamento pelo Banco Central do Brasil no dia 16 de junho de 2021, conforme publicação feita no Diário Oficial da União.

A TentosCap tem por natureza do negócio ofertar operações de crédito mediante aplicação de recursos próprios. Neste último exercício de atuação, suas atividades operacionais concentraram-se na oferta dos produtos Capital de Giro, Antecipação de Recebíveis, Crédito Consignado Privado, Empréstimo Pessoal e, como novidade, no lançamento do Cartão de Crédito com prazo safra.

Em uma avaliação retrospectiva, depreende-se o progressivo avanço da instituição, a partir da expansão de mercado, ampliação de sua estrutura operacional e de capital e investimento em inovação e desenvolvimento. Ampliou consideravelmente o seu ativo, suas receitas e sua carteira no exercício, contando com grande incentivo da administração para o crescimento.

### 2. Apresentação das demonstrações financeiras

As demonstrações financeiras foram elaboradas em conformidade com as práticas contábeis adotadas no Brasil, aplicáveis às instituições autorizadas a funcionar pelo BACEN, que incluem as diretrizes contábeis emanadas da Lei das Sociedades por Ações Lei nº 6.404/76, alterações introduzidas pelas Leis nº 11.638/07 e nº 11.941/09, Lei do Sistema Financeiro Nacional (nº 4.595/1964) e normas e instruções do Conselho Monetário Nacional - CMN, do Banco Central do Brasil - Bacen e da Comissão de Valores Mobiliários - CVM, quando aplicável. Com intuito de reduzir gradualmente a assimetria da divulgação das demonstrações financeiras entre o padrão contábil previsto no Cosif em relação às normas internacionais de relatório financeiro (IFRS), o Banco Central através da Resolução CMN nº 4.818/2020, regulamentou novos procedimentos para elaboração e divulgação das demonstrações financeiras e através da Resolução BCB nº 2/2020 estabeleceu as diretrizes que passaram ser aplicadas a partir de 01/01/2021, de maneira prospectiva.

Na elaboração das demonstrações financeiras foram utilizadas estimativas e premissas na determinação dos montantes de certos ativos, passivos, receitas e despesas de acordo com as práticas contábeis adotadas no Brasil, aplicáveis às instituições autorizadas a funcionar pelo Banco Central do Brasil. As principais operações e avaliações significativamente impactadas por estimativas são: provisões de perdas esperadas associadas ao risco de crédito, provisão para passivos cíveis e tributários, valor justo dos instrumentos financeiros, impostos diferidos e vida útil do ativo imobilizado e intangível.

### 3. Principais critérios contábeis adotados

#### a) Receitas e despesas

As receitas e despesas, bem como os direitos e obrigações, são reconhecidos e apropriados pelo regime de competência.

#### b) Disponibilidades

Conforme normas vigentes do CMN inclui dinheiro em caixa, depósitos bancários, investimentos de curto prazo de alta liquidez, com risco insignificante de mudança de valores e limites, com prazo de vencimento igual ou inferior a 90 dias.

#### c) Títulos e valores mobiliários

As aplicações interfinanceiras de liquidez são registradas ao custo de aplicação, acrescidas dos rendimentos auferidos até a data do balanço, deduzidas de provisão para desvalorização, quando aplicável.

#### d) Operações de Crédito

As operações de crédito estão com seus valores atualizados e expressos pelo valor principal, acrescidos dos rendimentos e encargos decorridos até a data do balanço patrimonial. As rendas de operações ativas são apropriadas de forma "pro rata" dia. As operações prefixadas são registradas pelo valor de resgate reduzido pelos encargos a apropriar. As operações de crédito são classificadas nos respectivos níveis de risco, observando-se os parâmetros estabelecidos pela Resolução nº 2.682/1999 do CMN, a qual requer a classificação da carteira em nove níveis, sendo "AA" risco mínimo e "H" risco máximo. Ainda devem ser considerados os períodos de atrasos definidos conforme Resolução nº 2.682/1999 do CMN, para atribuições dos níveis de classificação dos clientes. As rendas de operações de crédito vencidas a mais de 60 dias são reconhecidas como receitas quando do seu efetivo recebimento, como determinado no artigo 9º da Resolução nº 2.682/1999 do CMN.

#### e) Provisão para perdas esperadas associadas ao risco de crédito

Esta provisão está constituída com base nos critérios de classificação das operações de crédito definidos pela Resolução nº 2.682/1999 do CMN e legislação complementar, conforme nota explicativa nº 6.

#### f) Imposto de Renda e Contribuição Social

Foi constituída obrigação fiscal para pagamento do Imposto de Renda à alíquota-base de 15% sobre o lucro ajustado por adições e exclusões previstas na legislação fiscal, mais o adicional de 10%, para o lucro ajustado acima de R\$ 240 (duzentos e quarenta mil reais) anual. A Contribuição Social foi calculada sobre o lucro ajustado antes do Imposto de Renda, na forma da legislação, à alíquota de 15%.

**g) Resultados recorrentes e não recorrentes**

A classificação em recorrente e não recorrente é apresentada de forma segregada e obedece à Resolução BCB nº 2/2020. Resultado recorrente é aquele que está relacionado com as atividades da Financeira ocorridas com frequência no presente e previstas para ocorrer no futuro, enquanto o resultado não recorrente é aquele resultante de um evento extraordinário e/ou imprevisível, com tendência de não se repetir no futuro. A avaliação para resultado não recorrente é realizada a cada semestre e em caso de ter algum evento será destacado em nota explicativa.

**h) Partes Relacionadas**

A divulgação de informações sobre as partes relacionadas é efetuada em consonância com as orientações da Resolução BCB nº 2 de 12 de agosto de 2020, que determinam a adoção do Pronunciamento Técnico - CPC 05 (R1) – Divulgação sobre Partes Relacionadas.

**i) Utilização de Estimativas**

Para a preparação das demonstrações financeiras ao viés das técnicas contábeis, demanda que a Administração faça uma previsão quanto ao valor de itens que considera as melhores evidências disponíveis e determine valores estimados e suposições que possam afetar alguns valores apresentados nas demonstrações e nas notas explicativas às demonstrações financeiras. Assim, os resultados efetivos poderão ser díspares de tais estimativas.

**4. Disponibilidades**

Os valores em disponibilidades estão concentrados em contas correntes de Bancos Comerciais.

	<u>31/12/2024</u>	<u>31/12/2023</u>
Depósitos bancários	5.386	73
Aplicações de liquidez imediata	536	323
<b>Disponibilidades totais</b>	<b>5.922</b>	<b>396</b>

**5. Títulos e valores mobiliários**

Os valores de títulos e valores mobiliários estão aplicados em Cotas de Fundos de Investimentos.

	<u>31/12/2024</u>	<u>31/12/2023</u>
Cotas de fundos de investimentos	8.067	17.968
<b>Títulos e valores mobiliários</b>	<b>8.067</b>	<b>17.968</b>

## 6. Operações de crédito

As operações de crédito estão demonstradas contabilmente por nível de risco, vencimento, ramo de atividade e sua provisão para perdas esperadas associadas ao risco de crédito, de acordo com a Resolução BACEN nº 2.682/99, conforme segue:

### 6.1 Segregação das operações de crédito entre curto e longo prazo

	31/12/2024			31/12/2023		
	Curto prazo	Longo Prazo	Total	Curto prazo	Longo Prazo	Total
Capital de giro	191.546	27.021	<b>218.567</b>	102.205	10.046	<b>112.251</b>
Crédito pessoal consignado*	466	-	<b>466</b>	278	-	<b>278</b>
Crédito pessoal	530	78	<b>608</b>	169	-	<b>169</b>
<b>Total da carteira de crédito</b>	<b>192.542</b>	<b>27.099</b>	<b>219.641</b>	<b>102.652</b>	<b>10.046</b>	<b>112.698</b>
(-) Provisão para perdas esperadas associadas ao risco de crédito	(4.247)	(359)	<b>(4.606)</b>	(3.872)	(807)	<b>(4.679)</b>
<b>Operações de crédito</b>	<b>188.295</b>	<b>26.740</b>	<b>215.035</b>	<b>98.780</b>	<b>9.239</b>	<b>108.019</b>

(\*) A Tentoscap possuía operações de Crédito Pessoal Consignado junto a funcionários da Três Tentos Agroindustrial S.A. (Controladora Indireta), no montante de R\$ 446 (quatrocentos e quarenta e seis mil) em 31 de dezembro de 2024 e R\$ 263 (duzentos e sessenta e três mil) em 31 de dezembro de 2023 (Nota 13).

### 6.2 Classificação por tipo de operação e prazo de vencimento

	A Vencer					31/12/2024
	Vencidas	Em até 3 meses	De 3 a 12 meses	De 1 a 3 anos	Acima de 3 anos	Total
Capital de giro	4.807	8.915	177.824	24.840	2.181	<b>218.567</b>
Crédito pessoal consignado	2	163	301	-	-	<b>466</b>
Crédito pessoal	-	214	316	78	-	<b>608</b>
<b>Total da carteira de crédito</b>	<b>4.809</b>	<b>9.292</b>	<b>178.441</b>	<b>24.918</b>	<b>2.181</b>	<b>219.641</b>
(-) Provisão para perdas esperadas associadas ao risco de crédito	(1.085)	(187)	(2.975)	(334)	(25)	<b>(4.606)</b>
<b>Operações de crédito</b>	<b>3.724</b>	<b>9.105</b>	<b>175.466</b>	<b>24.584</b>	<b>2.156</b>	<b>215.035</b>
<b>% de operações por vencimento</b>	<b>2%</b>	<b>4%</b>	<b>82%</b>	<b>11%</b>	<b>1%</b>	<b>100%</b>

	<b>A Vencer</b>				<b>31/12/2023</b>
	<b>Vencidas</b>	<b>em até 3 meses</b>	<b>de 3 a 12 meses</b>	<b>de 1 a 3 anos</b>	<b>Total</b>
Capital de giro	4.181	11.171	86.853	10.046	<b>112.251</b>
Crédito pessoal consignado	1	106	171	-	<b>278</b>
Crédito pessoal	-	122	47	-	<b>169</b>
<b>Total da carteira de crédito</b>	<b>4.182</b>	<b>11.399</b>	<b>87.071</b>	<b>10.046</b>	<b>112.698</b>
(-) Provisão para perdas esperadas associadas ao risco de crédito	(1.895)	(352)	(1.625)	(807)	<b>(4.679)</b>
<b>Operações de crédito</b>	<b>2.287</b>	<b>11.047</b>	<b>85.446</b>	<b>9.239</b>	<b>108.019</b>
<b>% de operações por vencimento</b>	<b>2%</b>	<b>10%</b>	<b>79%</b>	<b>9%</b>	<b>100%</b>

### 6.3 Distribuição da carteira de crédito por setor de atividade e concentração por clientes

	<b>31/12/2024</b>		<b>31/12/2023</b>	
	<b>Saldo</b>	<b>%</b>	<b>Saldo</b>	<b>%</b>
Pessoas físicas	208.588	95%	108.936	97%
Pessoas jurídicas	11.053	5%	3.762	3%
<b>Setor privado</b>	<b>219.641</b>	<b>100%</b>	<b>112.698</b>	<b>100%</b>

	<b>31/12/2024</b>		<b>31/12/2023</b>	
	<b>Saldo</b>	<b>%</b>	<b>Saldo</b>	<b>%</b>
Maior cliente	8.391	4%	3.762	3%
10 seguintes maiores clientes	44.679	20%	27.531	25%
20 seguintes maiores clientes	41.902	19%	27.135	24%
50 seguintes maiores clientes	52.521	24%	31.825	28%
100 seguintes maiores clientes	46.771	21%	19.750	18%
Demais clientes	25.377	12%	2.695	2%
<b>Total da carteira de crédito</b>	<b>219.641</b>	<b>100%</b>	<b>112.698</b>	<b>100%</b>

**6.4 Composição por tipo de operação e nível de risco**

	A	B	C	D	F	G	H	31/12/2024	
								Total	%
Capital de giro	73.609	122.163	17.603	1.042	3.520	43	587	<b>218.567</b>	<b>102%</b>
Crédito pessoal consignado	465	-	1	-	-	-	-	<b>466</b>	<b>0%</b>
Crédito pessoal	420	188	-	-	-	-	-	<b>608</b>	<b>0%</b>
<b>Total da carteira de crédito</b>	<b>74.494</b>	<b>122.351</b>	<b>17.604</b>	<b>1.042</b>	<b>3.520</b>	<b>43</b>	<b>587</b>	<b>219.641</b>	<b>102%</b>
(-) Provisão para perdas esperadas associadas ao risco de crédito	(373)	(1.224)	(528)	(104)	(1.760)	(30)	(587)	<b>(4.606)</b>	<b>-2%</b>
<b>Operações de crédito</b>	<b>74.121</b>	<b>121.127</b>	<b>17.076</b>	<b>938</b>	<b>1.760</b>	<b>13</b>	<b>-</b>	<b>215.035</b>	<b>100%</b>
<b>% de operações por rating</b>	<b>34%</b>	<b>56%</b>	<b>8%</b>	<b>0%</b>	<b>1%</b>	<b>1%</b>	<b>0%</b>	<b>100%</b>	

	A	B	C	D	E	F	H	31/12/2023	
								Total	%
Capital de giro	21.196	57.577	26.440	3.002	77	2.168	1.791	<b>112.251</b>	<b>104%</b>
Crédito pessoal consignado	277	-	-	-	-	-	1	<b>278</b>	<b>0%</b>
Crédito pessoal	154	13	-	-	-	-	2	<b>169</b>	<b>0%</b>
<b>Total da carteira de crédito</b>	<b>21.627</b>	<b>57.590</b>	<b>26.440</b>	<b>3.002</b>	<b>77</b>	<b>2.168</b>	<b>1.794</b>	<b>112.698</b>	<b>104%</b>
(-) Provisão para perdas esperadas associadas ao risco de crédito	(108)	(576)	(794)	(300)	(23)	(1.084)	(1.794)	<b>(4.679)</b>	<b>-4%</b>
<b>Operações de crédito</b>	<b>21.519</b>	<b>57.014</b>	<b>25.646</b>	<b>2.702</b>	<b>54</b>	<b>1.084</b>	<b>-</b>	<b>108.019</b>	<b>100%</b>
<b>% de operações por rating</b>	<b>20%</b>	<b>53%</b>	<b>24%</b>	<b>2%</b>	<b>0%</b>	<b>1%</b>	<b>0%</b>	<b>100%</b>	

**6.5 Composição das perdas esperadas por percentuais de provisionamento por nível de risco**

Nível de risco	Provisão %	31/12/2024		31/12/2023	
		Carteira de Crédito	Provisão	Carteira de Crédito	Provisão
A	0,50%	74.494	(373)	21.627	(108)
B	1,00%	122.351	(1.224)	57.590	(576)
C	3,00%	17.604	(528)	26.440	(794)
D	10,00%	1.042	(104)	3.002	(300)
E	30,00%	-	-	77	(23)
F	50,00%	3.520	(1.760)	2.168	(1.084)
G	70,00%	43	(30)	-	-
H	100,00%	587	(587)	1.794	(1.794)
<b>Operações de crédito</b>		<b>219.641</b>	<b>(4.606)</b>	<b>112.698</b>	<b>(4.679)</b>

**6.6 Movimentação das operações de crédito**

As operações de crédito apresentaram a seguinte movimentação no exercício:

	2024	2023
<b>Saldo inicial em 1º de janeiro</b>	<b>112.698</b>	<b>55.702</b>
Créditos liberados	239.836	123.405
Créditos recebidos	(162.075)	(84.754)
Apropriação de rendas	31.609	18.656
Baixa para prejuízo	(2.427)	(31)
<b>Saldo final</b>	<b>219.641</b>	<b>112.698</b>

**6.7 Movimentação da provisão por perdas esperadas associadas ao risco de crédito**

A provisão constituída para perdas esperadas associadas ao risco de crédito apresentou a seguinte movimentação no exercício:

	2024	2023
<b>Saldo inicial em 1º de janeiro</b>	<b>(4.679)</b>	<b>(603)</b>
Constituição de provisão para perdas esperadas	(7.052)	(7.133)
Reversão de provisão para perdas esperadas	4.698	2.746
Baixa para prejuízo	2.427	311
<b>Saldo final</b>	<b>(4.606)</b>	<b>(4.679)</b>

### 6.8 Composição das receitas de operações de crédito

	2º SEM2024	%	31/12/2024	%	31/12/2023	%
Capital de giro	16.552	99,1%	29.755	98,1%	17.686	98,5%
Crédito pessoal	60	0,3%	83	0,3%	156	0,4%
Crédito pessoal consignado	83	0,5%	146	0,5%	56	1,1%
Recuperação de créditos baixados como prejuízo	15	0,1%	347	1,1%	-	0,0%
<b>Receitas de operações de crédito</b>	<b>16.710</b>	<b>100,0%</b>	<b>30.331</b>	<b>100,0%</b>	<b>17.898</b>	<b>100%</b>

### 6.9 Movimentação das operações renegociadas

As operações de crédito renegociadas apresentaram a seguinte movimentação no exercício:

	2024	2023
Operações normais	212.401	106.773
Operações renegociadas	7.240	5.925
<b>Saldo final normais</b>	<b>219.641</b>	<b>112.698</b>

	2024	2023
<b>Saldo inicial</b>	<b>5.925</b>	<b>1.613</b>
Renegociações	11.736	5.406
Rendas apropriadas	931	357
Baixas para prejuízo	(935)	-
Liquidações	(10.417)	(1.451)
<b>Saldo final</b>	<b>7.240</b>	<b>5.925</b>

### 7. Ativos não financeiros mantidos para venda

Os ativos não financeiros mantidos para venda, refere-se a bens recebidos como liquidação total ou parcial de operações de créditos. Os saldos são compostos da seguinte forma:

	31/12/2024	31/12/2023
Máquinas e implementos agrícolas	882	913
<b>Ativos não financeiros mantidos para venda</b>	<b>882</b>	<b>913</b>

## 8. Ativo imobilizado

O ativo imobilizado está registrado pelo custo de aquisição, deduzido da depreciação acumulada. Não foram evidenciadas perdas no exercício, desta forma não se aplica a redução ao valor recuperável (*Impairment*). A depreciação dos ativos é calculada pelo método linear com base na vida útil. O ativo imobilizado apresentou a seguinte movimentação:

	Veículos	Total
<b>Custo</b>		
<b>Saldo em 31/12/2022</b>	<b>188</b>	<b>188</b>
Adições	304	304
<b>Saldo em 31/12/2023</b>	<b>492</b>	<b>492</b>
Adições	235	235
<b>Saldo em 31/12/2024</b>	<b>727</b>	<b>727</b>
<b>Depreciação</b>		
<b>Saldo em 31/12/2022</b>	<b>(9)</b>	<b>(9)</b>
Depreciações	(63)	(63)
<b>Saldo em 31/12/2023</b>	<b>(72)</b>	<b>(72)</b>
Depreciações	(136)	(136)
<b>Saldo em 31/12/2024</b>	<b>(208)</b>	<b>(208)</b>
<b>Valor residual</b>		
<b>Saldo em 31/12/2022</b>	<b>179</b>	<b>179</b>
<b>Saldo em 31/12/2023</b>	<b>420</b>	<b>420</b>
<b>Saldo em 31/12/2024</b>	<b>519</b>	<b>519</b>

## 9. Ativo intangível

O ativo intangível da instituição é composto pelo registro da marca da Instituição e seus softwares. Ativos intangíveis com vida útil indefinida não devem ser amortizados. A Financeira testa a perda de valor desses ativos comparando o seu valor recuperável com o seu valor contábil, de acordo com orientação CPC 04 Item 107.

	<b>Marcas e Registros</b>	<b>Softwares em Desenvolvimento</b>	<b>Total</b>
<b>Custo</b>			
<b>Saldo em 31/12/2022</b>	<b>66</b>	<b>-</b>	<b>66</b>
Adições	-	718	718
<b>Saldo em 31/12/2023</b>	<b>66</b>	<b>718</b>	<b>784</b>
Adições	-	481	481
<b>Saldo em 31/12/2024</b>	<b>66</b>	<b>1.199</b>	<b>1.265</b>
<b>Amortização</b>			
<b>Saldo em 31/12/2022</b>	<b>-</b>	<b>-</b>	<b>-</b>
Amortização	-	-	-
<b>Saldo em 31/12/2023</b>	<b>-</b>	<b>-</b>	<b>-</b>
Amortização	-	(94)	(94)
<b>Saldo em 31/12/2024</b>	<b>-</b>	<b>(94)</b>	<b>(94)</b>
<b>Valor residual</b>			
<b>Saldo em 31/12/2022</b>	<b>66</b>	<b>-</b>	<b>66</b>
<b>Saldo em 31/12/2023</b>	<b>66</b>	<b>718</b>	<b>784</b>
<b>Saldo em 31/12/2024</b>	<b>66</b>	<b>1.105</b>	<b>1.171</b>

## 10. Direito de uso em arrendamento

Os contratos reconhecidos na data base, têm por objeto a utilização dos sistemas utilizados na administração e gerenciamento das suas rotinas operacionais.

A composição e movimentação dos ativos de direito de uso durante o exercício de 2024, estão abaixo apresentadas:

	<b>Direito de uso arrendamentos</b>
<b>Em 1º de janeiro de 2023</b>	<b>-</b>
Adições de contratos e remensurações do direito de uso	412
(-) Amortização do ativo de direito de uso	(127)
<b>Em 31 de dezembro de 2023</b>	<b>285</b>
Adições de contratos e remensurações do direito de uso	414
(-) Amortização do ativo de direito de uso	(425)
<b>Em 31 de dezembro de 2024</b>	<b>274</b>

A movimentação dos passivos de arrendamentos durante o exercício de 2024 estão abaixo apresentadas:

	<b>Passivo de arrendamento</b>
<b>Em 1º de janeiro de 2023</b>	<b>-</b>
Adições de contratos e remensurações do passivo de arrendamento	412
Realização do AVP sobre passivo de arrendamentos	4
(-) Pagamentos	(171)
<b>Em 31 de dezembro de 2023</b>	<b>245</b>
Adições de contratos e remensurações do passivo de arrendamento	414
Realização do AVP sobre passivo de arrendamentos	32
(-) Pagamentos	(422)
<b>Em 31 de dezembro de 2024</b>	<b>269</b>

## 11. Depósitos

Os ativos captados consistem em títulos pré-fixados, com taxas já identificadas no momento do investimento, que variam de 8% a 13% ao ano e taxas pós-fixadas atreladas ao indicador CDI, com remuneração entre 89% e 100%. Os vencimentos ocorrem entre janeiro de 2025 e junho de 2026.

	Vencimentos	Taxa média	A vencer			31/12/2024	
			em até 3 meses	de 3 a 12 meses	de 1 a 3 anos	Total	%
Letras do agronegócio	jan/25 a jun/26	11,71% a.a.	1.902	161.150	11.806	174.858	100%
<b>Depósitos a prazo</b>			<b>1.902</b>	<b>161.150</b>	<b>11.806</b>	<b>174.858</b>	<b>100%</b>

**Circulante** **163.052**  
**Não circulante** **11.806**

	Vencimentos	Taxa média	A vencer			31/12/2023	
			em até 3 meses	de 3 a 12 meses	de 1 a 3 anos	Total	%
CDB	jan/24 a jul/24	13,08% a.a.	2.053	20	-	2.073	2%
Letras do agronegócio	mar/24 a set/25	11,22% a.a.	2.052	76.216	13.001	91.269	98%
<b>Depósitos a prazo</b>			<b>4.105</b>	<b>76.236</b>	<b>13.001</b>	<b>93.342</b>	<b>100%</b>

**Circulante** **80.341**  
**Não circulante** **13.001**

**11.1 Movimentação registrada para os depósitos**

	2024	2023
<b>Em 1º de janeiro</b>	<b>93.342</b>	<b>39.708</b>
Captações no mercado	206.752	112.870
Apropriação de juros	11.038	7.772
Resgates do exercício	(136.283)	(66.977)
Deságios do exercício	-	(11)
Outras despesas (reversões) de captação	9	(20)
<b>Saldo Final</b>	<b>174.858</b>	<b>93.342</b>

**12. Outras obrigações**

O montante de R\$ 2.603 no exercício atual representa, principalmente, as obrigações oriundas dos serviços utilizados na manutenção das atividades da Instituição, tais como os salários e demais encargos referentes a folha de pagamento, os tributos incidentes sobre as operações, fornecedores diversos.

	31/12/2024	31/12/2023
IRPJ a recolher	578	467
CSLL a recolher	475	352
PIS e COFINS	126	38
Outros Impostos	29	40
ISS a recolher	27	15
<b>Obrigações fiscais</b>	<b>1.235</b>	<b>912</b>
Salários a pagar	292	147
Tributos sobre salários a pagar	107	114
Provisão de férias a pagar	204	154
Programa de participação nos resultados	577	280
<b>Obrigações sociais e trabalhistas</b>	<b>1.180</b>	<b>695</b>
Fornecedores diversos	188	163
Outros passivos	-	143
<b>Outros passivos</b>	<b>188</b>	<b>306</b>
<b>Total outros passivos</b>	<b>2.603</b>	<b>1.913</b>

Em conformidade com acordos coletivos de trabalho e os programas de incentivos e benefícios aprovados e firmados com as categorias de seus colaboradores, a Financeira, tem um programa de participação nos resultados, extensivo a todos os seus profissionais.

O valor a ser distribuído a título de participação nos resultados é calculado com base em metas financeiras e operacionais.

### 13. Partes relacionadas

A Financeira possui obrigações junto a parte relacionada Tentos Promotora de Vendas LTDA., Tentos Corretora de Seguros LTDA e Três Tentos Agroindustrial S.A., que atuam como um correspondente bancária da TentosCap, intermediando as operações de crédito.

	Balanco patrimonial			
	31/12/2024		31/12/2023	
	Ativo	Passivo	Ativo	Passivo
Partes relacionadas	30	4.909	204	2.010
Operações de crédito (NE 6)*	446	-	263	-
<b>Total</b>	<b>476</b>	<b>4.909</b>	<b>467</b>	<b>2.010</b>

(\*) A Tentoscap possuía operações de Crédito Pessoal Consignado junto a funcionários da Três Tentos Agroindustrial S.A. (Controladora Indireta), no montante de R\$ 446 (quatrocentos e quarenta e seis mil reais) em 31 de dezembro de 2024 e R\$ 263 (duzentos e sessenta e três mil) em 31 de dezembro de 2023 (Nota 6).

	Balanco patrimonial			
	31/12/2024		31/12/2023	
	Ativo	Passivo	Ativo	Passivo
Tentos Promotora de Vendas LTDA.	-	2.426	-	995
Três Tentos Agroindustrial S.A.	446	2.483	263	1.015
Tentos Corretora de Seguros LTDA.	30	-	204	-
<b>Total</b>	<b>476</b>	<b>4.909</b>	<b>467</b>	<b>2.010</b>

	Demonstração do resultado					
	2º Semestre 2024		31/12/2024		31/12/2023	
	Receitas	Despesas	Receitas	Despesas	Receitas	Despesas
Tentos Promotora de Vendas LTDA.	-	2.476	-	4.698	-	2.255
Três Tentos Agroindustrial S.A.	-	2.476	-	4.655	-	1.358
<b>Total</b>	<b>-</b>	<b>4.952</b>	<b>-</b>	<b>9.353</b>	<b>-</b>	<b>3.613</b>

### 14. Patrimônio líquido

#### Capital Social

Capital Social: o capital social subscrito e integralizado é de 50.000.000 (cinquenta milhões de reais), divididos em 50.000.000 de ações ordinárias nominativas, sem valor nominal.

**Reserva de lucros**

Reserva legal: está constituída em conformidade com o artigo 193 da Lei 6.404/76 Sociedade por Ações e o Estatuto Social da Financeira. Em 31 de dezembro de 2024 a reserva legal corresponde a R\$ 20 (vinte mil reais).

Dividendos: conforme estatuto social da Instituição, o dividendo mínimo obrigatório será de 25% (vinte e cinco por cento) do lucro líquido ajustado.

Reserva de Lucros: Compostos pelo saldo de lucros acumulados dos exercícios anteriores, devidamente constituída em Assembleia Geral Ordinária, mais o resultado líquido do exercício, após as destinações obrigatórias e os dividendos propostos pela administração.

**15. Outras receitas (despesas) por função e natureza**

Demonstrativo das despesas e receitas por função e natureza conforme CPC 26 (R1):

	<b>2º SEM 2024</b>	<b>31/12/2024</b>	<b>31/12/2023</b>
<b>Por função</b>	<b>(7.955)</b>	<b>(14.656)</b>	<b>(6.988)</b>
Receita de prestação de serviços	1.773	3.144	1.783
Despesas administrativas	(6.488)	(12.309)	(5.643)
Despesas com pessoal	(2.188)	(3.373)	(1.937)
Despesas tributárias	(679)	(1.245)	(678)
Outras receitas (despesas) operacionais	(373)	(873)	(513)
<b>Por natureza</b>	<b>(7.955)</b>	<b>(14.656)</b>	<b>(6.988)</b>
Correspondentes bancários (NE 13)	(4.952)	(9.353)	(3.613)
Despesas com pessoal	(1.566)	(2.721)	(1.635)
Despesas tributárias	(679)	(1.245)	(678)
Serviços de terceiros	(641)	(1.099)	(707)
Outras despesas administrativas	(328)	(1.006)	(261)
Manutenção de software	(320)	(654)	(749)
Programa de participação nos resultados	(577)	(590)	(280)
Licenças e consultas ao sistema financeiro	(221)	(523)	(516)
Amortização direito de uso	(233)	(425)	(127)
Depreciação de veículos	(77)	(136)	(63)
Amortização intangível	(94)	(94)	-
Despesas com marketing	(38)	(77)	(124)
Despesas com viagens	(45)	(62)	(22)
Receita com confecção de cadastro	1.745	3.116	1.783
Outras receitas (despesas) operacionais	71	213	4

**16. Demonstração do cálculo do Imposto de Renda e Contribuição Social sobre o lucro.**

A instituição está sujeita ao regime de tributação do Lucro Real anual e procede ao pagamento mensal do Imposto de Renda e Contribuição Social.

	2º SEM 2024	31/12/2024	31/12/2023
<b>Lucro antes do IRPJ e CSLL</b>	<b>1.595</b>	<b>3.903</b>	<b>(598)</b>
Adições	2.370	3.391	4.530
(Exclusões)	(1.379)	(1.587)	(177)
<b>Base de Cálculo</b>	<b>2.586</b>	<b>5.706</b>	<b>3.755</b>
IRPJ à alíquota de 15%	(388)	(856)	(563)
IRPJ à alíquota de 10% sobre adicional	(247)	(547)	(352)
CSLL á alíquota de 15%	(388)	(856)	(563)
<b>IRPJ e CSLL às alíquotas vigentes</b>	<b>(1.023)</b>	<b>(2.259)</b>	<b>(1.478)</b>

O imposto de renda e contribuição social diferidos em 31 de dezembro de 2024 refere-se a:

	31/12/2024	31/12/2023
Provisão para perdas com operações de crédito	806	1.755
Outras diferenças temporárias	15	19
<b>Total dos ativos fiscais diferido</b>	<b>821</b>	<b>1.774</b>
<b>Imposto de Renda</b>	<b>513</b>	<b>1.109</b>
<b>Contribuição Social</b>	<b>308</b>	<b>665</b>

A movimentação do ativo fiscal diferido está representada a seguir:

<b>Em 31 de dezembro de 2022</b>	-
Constituição através de diferenças temporárias	1.774
<b>Em 31 de dezembro de 2023</b>	<b>1.774</b>
Reversão através de diferenças temporárias	(1.774)
Constituição através de diferenças temporárias	821
<b>Em 31 de dezembro de 2024</b>	<b>821</b>

## 17. GERENCIAMENTO DE RISCO

A estrutura de gerenciamento de riscos da TentosCap atende às exigências regulatórias e é compatível com seu porte e apetite ao risco, conforme disposto abaixo.

### Risco de crédito

Em linha com a definição utilizada pelo Banco Central do Brasil, define-se risco de crédito como a possibilidade de ocorrência de perdas associadas ao não cumprimento de obrigações financeiras pela contraparte, nos termos pactuados, bem como eventual desvalorização de contrato de crédito decorrente da deterioração na classificação de risco do tomador, redução de ganhos ou remunerações, vantagens concedidas na renegociação ou custos de recuperação. Para tanto, a TentosCap desenvolveu e aplica métodos criteriosos de análise do risco de crédito compatíveis com a natureza das operações, complexidade dos produtos e dimensão da exposição ao risco de crédito da Instituição.

### Risco de liquidez

Os riscos operacionais podem ser definidos como a possibilidade de ocorrência de perdas resultantes de falha, deficiência ou inadequação de processos internos, pessoas e sistemas ou de eventos externos, incluindo fraudes, ações judiciais e concretização de riscos legais.

A TentosCap possui diferentes níveis de controles internos que monitoram todas as atividades geradoras de riscos. São feitas avaliações periódicas com o objetivo de identificar novos riscos inerentes aos processos, bem como verificar a eficácia dos controles em uso. Com base nos resultados dessas avaliações periódicas, planos de ação são definidos para mitigar os riscos identificados, gerando novos controles ou melhorando os já existentes.

### Risco operacional

Os riscos operacionais podem ser definidos como a possibilidade de ocorrência de perdas resultantes de falha, deficiência ou inadequação de processos internos, pessoas e sistemas ou de eventos externos, incluindo fraudes, ações judiciais e concretização de riscos legais.

A TentosCap possui diferentes níveis de controles internos que monitoram todas as atividades geradoras de riscos. São feitas avaliações periódicas com o objetivo de identificar novos riscos inerentes aos processos, bem como verificar a eficácia dos controles em uso. Com base nos resultados dessas avaliações periódicas, planos de ação são definidos para mitigar os riscos identificados, gerando novos controles ou melhorando os já existentes.

### Riscos sociais, ambientais e climáticos

Em conformidade com a Resolução 4.557/17, define-se:

- a) **Risco Social:** “possibilidade de ocorrência de perdas para a instituição ocasionadas por eventos associados à violação de direitos e garantias fundamentais ou a atos lesivos a interesse comum.”

- b) **Risco Climático:** possibilidade de ocorrência de perdas para a instituição ocasionadas por eventos associados ao processo de transição para uma economia de baixo carbono, ou a possibilidade de ocorrência de perdas para a instituição ocasionadas por eventos associados a intempéries frequentes e severas ou a alterações ambientais de longo prazo.
- c) **Risco Ambiental:** “possibilidade de ocorrência de perdas para a instituição ocasionadas por eventos associados à degradação do meio ambiente, incluindo o uso excessivo de recursos naturais.”

Tais riscos associados às instituições financeiras, por sua vez, são, em sua maioria, indiretos, reflexo das relações de negócios estabelecidas com clientes responsáveis por danos socioambientais. Para mitigar esse risco, todas as operações de crédito passam por análise criteriosa de indícios, que mitigam sua probabilidade de materialização.

### **Risco de segurança cibernética**

A possibilidade de ocorrência de incidente de segurança relacionado ao ambiente cibernético que cause danos ou coloque em risco a confidencialidade, a integridade ou a disponibilidade dos dados da TentosCap ou por ela controlados está devidamente monitorada e controlada. A instituição adota diversos mecanismos de controle, dispostos em sua Política de Segurança Cibernética, que mitigam satisfatoriamente o risco.

### **Gestão de capital**

A estrutura de gerenciamento de capital da TentosCap utiliza mecanismos que possibilitam a identificação e avaliação dos riscos relevantes incorridos pela instituição, inclusive aqueles não cobertos pelo Patrimônio de Referência Exigido, avaliação da necessidade de capital e otimização do uso do capital e a antecipação das necessidades futuras de aumento de capital para sustentar os objetivos estratégicos.

### **Risco de mercado**

Define-se como risco de mercado, nos termos da Resolução 4.557/17, como a “possibilidade de ocorrência de perdas resultantes da flutuação nos valores de mercado de instrumentos detidos pela instituição.” É mensurado, ainda, a partir do cálculo do Risco de mercado da carteira de negociação e da mensuração do IRRBB.

O risco de mercado da carteira de negociação consiste na possibilidade de ocorrência de perdas resultantes da flutuação nos valores de mercado de instrumentos ali classificados. Este risco, portanto, associa-se a potenciais prejuízos decorrentes de fatores como variação das taxas de juros, variação cambial, variação de índices econômicos e variação de preços de mercadorias, tais como commodities.

A carteira de negociação é formada pelos instrumentos, inclusive derivativos, detidos com intenção de negociação ou destinados a hedge de outros elementos da carteira de negociação, e que não estejam sujeitos à limitação da sua negociabilidade.

O IRRBB, por sua vez, é definido como o risco, atual ou prospectivo, do impacto de movimentos adversos das taxas de juros no capital e nos resultados da instituição financeira, para os instrumentos classificados na carteira bancária. É calculado por abordagem padronizada, levando em consideração um cenário de choque nas taxas de juros.

As medidas de mitigação do risco de mercado, atendendo ao grau de exposição da instituição, têm como base a diversificação dos produtos das carteiras ativa e passiva, bem como o estabelecimento de spreads mínimos pretendidos para cada produto, considerando as taxas de juros cobradas nas concessões de crédito e as taxas juros praticadas na captação de recursos, objetivando manter o equilíbrio na relação entre risco e retorno.

### **Limite operacional (Basileia)**

A Instituição optou pela metodologia disposta na Resolução 4.958/21 para apuração do requerimento mínimo de Patrimônio de Referência, consistente no somatório de três itens: Capital Principal, Capital Complementar e Capital de Nível II. Em 31 de dezembro de 2024 o Patrimônio de Referência da financeira era de R\$ 50.638 (cinquenta milhões seiscientos e trinta e oito mil reais). Ela encontra-se enquadrada nos limites mínimos de capital e patrimônio compatível com o grau de risco da estrutura dos ativos, conforme normas vigentes do Banco Central do Brasil. O Índice de Basileia da TentosCap em 31 dezembro de 2024 estava em 24,52% (30% em 31 de dezembro de 2023).

## **18. Implementação da Resolução 4966/2021**

A Resolução CMN nº 4.966/2021, estabeleceu os conceitos e critérios contábeis aplicáveis a instrumentos financeiros, bem como para a designação e o reconhecimento das relações de proteção (contabilidade de hedge), harmonizando os critérios contábeis do COSIF para os requerimentos da norma internacional IFRS 9 a partir de 1º de janeiro de 2025.

Dentre as principais mudanças está a classificação de instrumentos financeiros conforme critérios relativos a modelos de negócios, reconhecimento de juros em caso de atraso, cálculo da taxa efetiva contratual, baixa a prejuízo e reconhecimento da provisão e classificação das operações com problema de crédito.

A Lei nº 14.467/2022 altera, a partir da sua vigência, o tratamento tributário aplicável às perdas incorridas no recebimento de créditos decorrentes das atividades das Instituições financeiras e demais autorizadas a funcionar pelo BACEN. A principal alteração está na dedução das perdas incorridas na determinação do Lucro Real e da base de cálculo da CSLL.

Tanto a Lei 14.467/2022 quanto a Resolução 4966/2021 entrarão em vigor a partir de 1º de janeiro de 2025. A adoção da Resolução CMN nº 4.966/2021, e de outros normativos que são correlacionados, inclusive a reformulação do elenco de contas do COSIF, estão contidas no Plano de Implementação da Instituição.

O Plano de Implementação do referido normativo está segregado em três linhas principais: Constituição de fóruns e comitês compostos por diversos níveis hierárquicos dedicados a definição e acompanhamento da implementação; Mapeamento dos impactos e implementação das mudanças nos processos e sistemas; e Revisão e atualização dos modelos e critérios utilizados nas estimativas contábeis.

O cronograma do Plano de Implementação foi definido tendo como premissa a divisão do trabalho conforme os tópicos a serem implementados, em atividades a serem cumpridas que vão desde o início de 2023 até o final de 2024, sendo que ainda depende de normas complementares a serem emitidas pelo BACEN para adoção de critérios e metodologias opcionais.

### **Impacto no Patrimônio Líquido Resolução CMN nº 4.966/2021**

No segundo semestre de 2024, a Financeira realizou simulações com objetivo de avaliar de maneira mais aprofundada os impactos potenciais da implementação da Resolução nº 4.966/21. Com base nos resultados dessas simulações, projeta-se uma diminuição nas perdas esperadas relacionadas ao risco de crédito de aproximadamente R\$ 595 (equivalente a uma redução de 12,92% sobre o saldo da provisão existente em 31 de dezembro de 2024), em função da nova metodologia, que adota o critério de perdas esperadas em substituição ao critério de perda incorridas, conforme estabelecido pela Resolução BCB Nº 352/23.

A implementação da Resolução CMN nº 4.966/21 resultará em um acréscimo aproximado de 1,2% no patrimônio líquido, líquido dos efeitos fiscais.

<b>Valor ajuste</b>	<b>Patrimônio líquido</b>	<b>% Patrimônio líquido</b>
(595)	50.638	-1,2%

Os ajustes identificados são baseados nas melhores estimativas na data do relatório e os ajustes identificados serão reconhecidos em lucros ou prejuízos acumulados na data da transição, afetando diretamente o patrimônio líquido da Financeira.

### **19. Eventos Subsequentes**

A Financeira, iniciará no exercício de 2025, suas atividades como Agente de Cobrança do Três Tentos Fundo de Investimento em Direitos Creditórios do Agronegócio (Três Tentos FIDC).

O Três Tentos FIDC, foi constituído sob forma de condomínio fechado, regido pela Resolução CVM nº 175/22. A Três Tentos Agroindustrial S.A. (controladora indireta) é cotista de 18,8% do fundo, por meio de 64.860 cotas subordinadas mezanino, compõem também a estruturação do fundo os investimentos de terceiros em cotas seniores (80%) e cotas subordinadas júnior (1,2%).





# JUNTA COMERCIAL, INDUSTRIAL E SERVIÇOS DO RIO GRANDE DO SUL

Registro Digital

Anexo

Identificação do Processo		
Número do Protocolo	Número do Processo Módulo Integrador	Data
25/164.198-8	RSE2500201888	07/05/2025

Identificação do(s) Assinante(s)		
CPF	Nome	Data Assinatura
022.387.070-69	GABRIELA BRENDA MORES	02/06/2025 09:51:37
<b>Assinado utilizando assinaturas avançadas gov.br</b>  		
463.873.310-72	LUIZ OSORIO DUMONCEL	02/06/2025 09:32:15
<b>Assinado utilizando assinatura qualificada</b>		



Junta Comercial, Industrial e Serviços do Rio Grande do Sul



Junta Comercial, Industrial e Serviços do Rio Grande do Sul

Certifico registro sob o nº 11095261 em 09/06/2025 da Empresa TENTOS S.A. CREDITO, FINANCIAMENTO E INVESTIMENTO, CNPJ 41498340000171 e protocolo 251641988 - 08/05/2025. Autenticação: 3A9E1B8F6CD65B85A626BC139ED9F31C64695DF0. José Tadeu Jacoby - Secretário-Geral. Para validar este documento, acesse <http://jucisrs.rs.gov.br/validacao> e informe nº do protocolo 25/164.198-8 e o código de segurança 9RLG Esta cópia foi autenticada digitalmente e assinada em 09/06/2025 por José Tadeu Jacoby Secretário-Geral.



CNPJ                      Razão Social                      Data de Publicação                      Hash de Publicação  
41.498.340/0001-71    TENTOS S.A. CREDITO, FINANCIAMENTO E INVESTIMENTO    20/05/2025 14:04:52    34BDEA8BBFD1862B6095D9700E332FD5ACF63752

**Demonstrações Contábeis Completas (DCC)**

<u>Data de Início</u>	<u>Data de Fim</u>	<u>Consolidada</u>	<u>Origem</u>
01/07/2024	31/12/2024	Sim	Participante-Upload

Título  
DEMONSTRAÇÕES CONTÁBEIS 12/2024

Descrição

**Anexos**

<u>Tipo de Anexo</u>	<u>Título</u>	<u>Descrição</u>
----------------------	---------------	------------------



**Publicante**

Nome	CPF/CNPJ	Data Publicação	Perfil	Tipo de Acesso
PAULO EDUARDO PEREIRA:04167896923	041.678.969-23	20/05/2025 14:04:52	Procurador	Certificado Digital







# JUNTA COMERCIAL, INDUSTRIAL E SERVIÇOS DO RIO GRANDE DO SUL

Registro Digital

Anexo

Identificação do Processo		
Número do Protocolo	Número do Processo Módulo Integrador	Data
25/164.198-8	RSE2500201888	07/05/2025

Identificação do(s) Assinante(s)		
CPF	Nome	Data Assinatura
022.387.070-69	GABRIELA BRENDA MORES	02/06/2025 09:51:37
<b>Assinado utilizando assinaturas avançadas gov.br</b>  		
463.873.310-72	LUIZ OSORIO DUMONCEL	02/06/2025 09:32:16
<b>Assinado utilizando assinatura qualificada</b>		

Junta Comercial, Industrial e Serviços do Rio Grande do Sul



Junta Comercial, Industrial e Serviços do Rio Grande do Sul

Certifico registro sob o nº 11095261 em 09/06/2025 da Empresa TENTOS S.A. CREDITO, FINANCIAMENTO E INVESTIMENTO, CNPJ 41498340000171 e protocolo 251641988 - 08/05/2025. Autenticação: 3A9E1B8F6CD65B85A626BC139ED9F31C64695DF0. José Tadeu Jacoby - Secretário-Geral. Para validar este documento, acesse <http://jucisrs.rs.gov.br/validacao> e informe nº do protocolo 25/164.198-8 e o código de segurança 9RLG Esta cópia foi autenticada digitalmente e assinada em 09/06/2025 por José Tadeu Jacoby Secretário-Geral.

  
SECRETÁRIO-GERAL

**TENTOS S.A. CRÉDITO, FINANCIAMENTO E INVESTIMENTO**

CNPJ/MF: 41.498.340/0001-71

NIRE: 4330006643-6

**Declaração de Enquadramento no Artigo 294 da Lei nº 6.404/76**

A **TENTOS S.A. CRÉDITO, FINANCIAMENTO E INVESTIMENTO**, sociedade anônima de capital fechado, inscrita no CNPJ sob nº 41.498.340/0001-71, com sede estabelecida na BR 285, Km 461,5 – Fundos, Sala A, Distrito Industrial, CEP 98700-000, representada por seu Diretor Presidente, LUIZ OSÓRIO DUMONCEL, brasileiro, casado pelo regime da separação total de bens, médico veterinário, domiciliado e residente em Santa Bárbara do Sul, Estado do Rio Grande do Sul, na Rua Vitor de Quadros Lírio, 216, bairro Padroeira, CEP 98240-000, CPF nº 463.873.310-72, portador da CI SSP/RS nº 2016581056; declara que:

- A sociedade auferiu receita bruta anual inferior a R\$ 78.000.000,00 (setenta e oito milhões de reais), conforme demonstrado na sua demonstração financeira anual, o que lhe permite realizar publicações eletrônicas nos termos do Art. 294 da Lei nº 6.404/76.

-----  
LUIZ OSÓRIO DUMONCEL

Diretor Presidente






# JUNTA COMERCIAL, INDUSTRIAL E SERVIÇOS DO RIO GRANDE DO SUL

Registro Digital

Anexo

Identificação do Processo		
Número do Protocolo	Número do Processo Módulo Integrador	Data
25/164.198-8	RSE2500201888	07/05/2025

Identificação do(s) Assinante(s)		
CPF	Nome	Data Assinatura
463.873.310-72	LUIZ OSORIO DUMONCEL	02/06/2025 09:32:17
<b>Assinado utilizando assinatura qualificada</b>		



Junta Comercial, Industrial e Serviços do Rio Grande do Sul



Junta Comercial, Industrial e Serviços do Rio Grande do Sul

Certifico registro sob o nº 11095261 em 09/06/2025 da Empresa TENTOS S.A. CREDITO, FINANCIAMENTO E INVESTIMENTO, CNPJ 41498340000171 e protocolo 251641988 - 08/05/2025. Autenticação: 3A9E1B8F6CD65B85A626BC139ED9F31C64695DF0. José Tadeu Jacoby - Secretário-Geral. Para validar este documento, acesse <http://jucisrs.rs.gov.br/validacao> e informe nº do protocolo 25/164.198-8 e o código de segurança 9RLG Esta cópia foi autenticada digitalmente e assinada em 09/06/2025 por José Tadeu Jacoby Secretário-Geral.

  
SECRETÁRIO-GERAL

## DECLARAÇÃO DE AUTENTICIDADE

Eu, GABRIELA BRENDA MORES, com inscrição ativa na(o) OAB/RS sob o nº 90534, expedida em 03/07/2013, inscrito no CPF nº 022.387.070-69, DECLARO, sob as penas da Lei penal e, sem prejuízo das sanções administrativas e cíveis, que este(s) documento(s) é (são) autêntico(s) e condiz(em) com o(s) original(is). Documentos apresentados:

<b>Especificação do Documento</b>	<b>Quantidade de Páginas</b>
COMPROVANTE PUBLICAÇÃO DA DEMONSTRAÇÃO FINANCEIRA SITE	04
DEMONSTRAÇÃO FINANCEIRA PUBLICADA NO SPEED	33
COMPROVANTE PUBLICAÇÃO DA DEMONSTRAÇÃO FINANCEIRA SPEED	02
Cópia simples da carteira profissional/certidão de regularidade do profissional inscrito na OAB/RS, número: 90534.	01

ERECHIM, 29 de maio de 2025.

---

GABRIELA BRENDA MORES






# JUNTA COMERCIAL, INDUSTRIAL E SERVIÇOS DO RIO GRANDE DO SUL

Registro Digital

## Declaração de Autenticidade

Identificação do Processo		
Número do Protocolo	Número do Processo Módulo Integrador	Data
25/164.198-8	RSE2500201888	07/05/2025

Identificação do(s) Assinante(s)		
CPF	Nome	Data Assinatura
022.387.070-69	GABRIELA BRENDA MORES	02/06/2025
<b>Assinado utilizando assinaturas avançadas</b> gov.br  ITI 		



Junta Comercial, Industrial e Serviços do Rio Grande do Sul



Junta Comercial, Industrial e Serviços do Rio Grande do Sul

Certifico registro sob o nº 11095261 em 09/06/2025 da Empresa TENTOS S.A. CREDITO, FINANCIAMENTO E INVESTIMENTO, CNPJ 41498340000171 e protocolo 251641988 - 08/05/2025. Autenticação: 3A9E1B8F6CD65B85A626BC139ED9F31C64695DF0. José Tadeu Jacoby - Secretário-Geral. Para validar este documento, acesse <http://jucisrs.rs.gov.br/validacao> e informe nº do protocolo 25/164.198-8 e o código de segurança 9RLG Esta cópia foi autenticada digitalmente e assinada em 09/06/2025 por José Tadeu Jacoby Secretário-Geral.

  
SECRETÁRIO-GERAL





## TERMO DE AUTENTICAÇÃO - REGISTRO DIGITAL

Certifico que o ato, assinado digitalmente, da empresa TENTOS S.A. CREDITO, FINANCIAMENTO E INVESTIMENTO, de CNPJ 41.498.340/0001-71 e protocolado sob o número 25/164.198-8 em 08/05/2025, encontra-se registrado na Junta Comercial sob o número 11095261, em 09/06/2025. O ato foi deferido eletronicamente pelo examinador Carmen Lucia dos Santos Spiercart.

Certifica o registro, o Secretário-Geral, José Tadeu Jacoby. Para sua validação, deverá ser acessado o sítio eletrônico do Portal de Serviços / Validar Documentos (<https://portalservicos.jucisrs.rs.gov.br/Portal/pages/imagemProcesso/viaUnica.jsf>) e informar o número de protocolo e chave de segurança.



### Capa de Processo

Assinante(s)		
CPF	Nome	Data Assinatura
463.873.310-72	LUIZ OSORIO DUMONCEL	02/06/2025 09:32:09
Assinado utilizando assinatura qualificada	AC SAFEWEB RFB v5	
022.387.070-69	GABRIELA BRENDA MORES	02/06/2025
Assinado utilizando assinaturas avançadas	 	



### Documento Principal

Assinante(s)		
CPF	Nome	Data Assinatura
463.873.310-72	LUIZ OSORIO DUMONCEL	02/06/2025 09:32:11
Assinado utilizando assinatura qualificada	AC SAFEWEB RFB v5	
616.400.420-91	JOAO MARCELO DUMONCEL	02/06/2025 09:28:14
Assinado utilizando assinatura qualificada	AC SAFEWEB RFB v5	

### Anexo

Assinante(s)		
CPF	Nome	Data Assinatura
463.873.310-72	LUIZ OSORIO DUMONCEL	02/06/2025 09:32:12
Assinado utilizando assinatura qualificada	AC SAFEWEB RFB v5	
022.387.070-69	GABRIELA BRENDA MORES	02/06/2025
Assinado utilizando assinaturas avançadas	 	

### Anexo

Assinante(s)		
CPF	Nome	Data Assinatura
463.873.310-72	LUIZ OSORIO DUMONCEL	02/06/2025 09:32:15
Assinado utilizando assinatura qualificada	AC SAFEWEB RFB v5	
022.387.070-69	GABRIELA BRENDA MORES	02/06/2025
Assinado utilizando assinaturas avançadas	 	





A autenticidade desse documento pode ser conferida no [portal de serviços da jucisrs](https://portalservicos.jucisrs.rs.gov.br/Portal/pages/validacao) informando o número do protocolo 25/164.198-8.





## TERMO DE AUTENTICAÇÃO - REGISTRO DIGITAL

Anexo

Assinante(s)		
CPF	Nome	Data Assinatura
463.873.310-72	LUIZ OSORIO DUMONCEL	02/06/2025 09:32:16
Assinado utilizando assinatura qualificada	AC SAFEWEB RFB v5	
022.387.070-69	GABRIELA BRENDA MORES	02/06/2025
Assinado utilizando assinaturas avançadas	 	

Anexo

Assinante(s)		
CPF	Nome	Data Assinatura
463.873.310-72	LUIZ OSORIO DUMONCEL	02/06/2025 09:32:17
Assinado utilizando assinatura qualificada	AC SAFEWEB RFB v5	

Declaração de Autenticidade

Assinante(s)		
CPF	Nome	Data Assinatura
022.387.070-69	GABRIELA BRENDA MORES	02/06/2025
Assinado utilizando assinaturas avançadas	 	

Data de início dos efeitos do registro (art. 36, Lei 8.934/1994): 29/05/2025



Documento assinado eletronicamente por Carmen Lucia dos Santos Spiercart, Servidor(a) Público(a), em 09/06/2025, às 13:45.



A autenticidade desse documento pode ser conferida no [portal de serviços da jucisrs](http://portal.de.servicos.da.jucisrs) informando o número do protocolo 25/164.198-8.





# JUNTA COMERCIAL, INDUSTRIAL E SERVIÇOS DO RIO GRANDE DO SUL

Registro Digital

O ato foi assinado digitalmente por :

Identificação do(s) Assinante(s)	
CPF	Nome
054.744.500-87	JOSE TADEU JACOBY



Porto Alegre. segunda-feira, 09 de junho de 2025



Junta Comercial, Industrial e Serviços do Rio Grande do Sul

Certifico registro sob o nº 11095261 em 09/06/2025 da Empresa TENTOS S.A. CREDITO, FINANCIAMENTO E INVESTIMENTO, CNPJ 41498340000171 e protocolo 251641988 - 08/05/2025. Autenticação: 3A9E1B8F6CD65B85A626BC139ED9F31C64695DF0. José Tadeu Jacoby - Secretário-Geral. Para validar este documento, acesse <http://jucisrs.rs.gov.br/validacao> e informe nº do protocolo 25/164.198-8 e o código de segurança 9RLG Esta cópia foi autenticada digitalmente e assinada em 09/06/2025 por José Tadeu Jacoby Secretário-Geral.