

Demonstrações Financeiras

Westwing Comércio Varejista S.A.

31 de dezembro de 2024 e 2023
com Relatório do Auditor Independente

Westwing Comércio Varejista S.A.

Demonstrações Financeiras

31 de dezembro 2024 e 2023

Índice

Relatório do auditor independente sobre as demonstrações financeiras.....	3
Demonstrações financeiras	
Balancos patrimoniais.....	7
Demonstrações dos resultados.....	8
Demonstrações dos resultados abrangentes.....	9
Demonstrações das mutações do patrimônio líquido.....	10
Demonstrações dos fluxos de caixa.....	11
Demonstrações do valor adicionado.....	12
Notas explicativas às demonstrações financeiras.....	13

Anexos:

- Pareceres e Declarações/Resumo de atividades Comitê de Auditoria
- Pareceres e Declarações/Parecer do Comitê de Auditoria
- Pareceres e Declarações/Declaração dos Diretores sobre o Relatório do Auditor Independente
- Pareceres e Declarações/Declaração dos Diretores sobre as Demonstrações Financeiras
- Relatório da Administração

Relatório do auditor independente sobre as demonstrações contábeis

Aos Administradores e Acionistas da
Westwing Comércio Varejista S.A.
São Paulo – SP

Opinião

Examinamos as demonstrações contábeis da Westwing Comércio Varejista S.A. (“Companhia”), que compreendem o balanço patrimonial em 31 de dezembro de 2024 e as respectivas demonstrações do resultado, do resultado abrangente, das mutações do patrimônio líquido e dos fluxos de caixa para o exercício findo nessa data, bem como as correspondentes notas explicativas, incluindo as políticas contábeis materiais e outras informações elucidativas.

Em nossa opinião, as demonstrações contábeis acima referidas apresentam adequadamente, em todos os aspectos relevantes, a posição patrimonial e financeira da Westwing Comércio Varejista S.A. em 31 de dezembro de 2024, o desempenho de suas operações e os seus respectivos fluxos de caixa para o exercício findo nessa data, de acordo com as práticas contábeis adotadas no Brasil e com as normas internacionais de relatório financeiro *International Financial Reporting Standards (IFRS)* emitidas pelo *International Accounting Standards Board (IASB)* (atualmente denominadas como *IFRS Accounting Standards*).

Base para opinião

Nossa auditoria foi conduzida de acordo com as normas brasileiras e internacionais de auditoria. Nossas responsabilidades, em conformidade com tais normas, estão descritas na seção a seguir, intitulada “Responsabilidades do auditor pela auditoria das demonstrações contábeis”. Somos independentes em relação à Companhia, de acordo com os princípios éticos relevantes previstos no Código de Ética Profissional do Contador e nas normas profissionais emitidas pelo Conselho Federal de Contabilidade, e cumprimos com as demais responsabilidades éticas de acordo com essas normas. Acreditamos que a evidência de auditoria obtida é suficiente e apropriada para fundamentar nossa opinião.

Principais Assuntos de Auditoria (PAA)

Principais assuntos de auditoria são aqueles que, em nosso julgamento profissional, foram os mais significativos em nossa auditoria do exercício corrente. Estes assuntos foram tratados no contexto de nossa auditoria das demonstrações contábeis como um todo e na formação de nossa opinião sobre essas demonstrações contábeis e, portanto, não expressamos uma opinião separada sobre estes assuntos.

1. Reconhecimento de receita – Notas Explicativas nºs 3.11 e 18

Motivo pelo qual o assunto foi considerado um PAA

Conforme descrito na Nota Explicativa no 18 – “ Receita operacional líquida”, em 31 de dezembro de 2024 a Companhia reconheceu nas demonstrações contábeis receitas no montante de R\$ 167.739 mil. A receita é um dos principais indicadores de desempenho da Companhia e suas vendas são efetuadas principalmente através de e-commerce e estão sujeitas a riscos significativos devido ao alto volume de transações e às características inerentes ao processo de reconhecimento da receita e cumprimento da obrigação de performance, sendo dependente do ambiente de tecnologia da informação. Dessa forma, consideramos o assunto como significativo e um principal assunto de auditoria.

Como o assunto foi tratado na auditoria das demonstrações contábeis

Nossos procedimentos de auditoria incluíram, entre outros:

- Entendimento sobre os principais controles internos relacionados ao processo de reconhecimento de receitas e avaliação dos sistemas relevantes de Tecnologia da Informação (TI) utilizados pela Companhia (com o auxílio de nossos especialistas internos em TI);
- Testamos as receitas de vendas de produtos através de amostragem, tendo como objetivo: **(i)** análise das faturas comerciais de venda de produtos; **(ii)** análise das liquidações financeiras por parte desses clientes; **(iii)** entendimento e teste dos lançamentos manuais realizados nas contas contábeis de receita, quando relevantes; **(iv)** análise sobre envio e transferência da mercadoria ao cliente, e **(vi)** baixa dos estoques com o respectivo reconhecimento da receita e cumprimento da obrigação de performance;
- Com o auxílio de nossos especialistas de Tecnologia da Informação (TI), efetuamos análise de dados das receitas e obtivemos os registros das operações analíticas das vendas junto ao banco de dados da Companhia e efetuamos a identificação dos recebimentos por meio do confronto eletrônico com a base de recebimentos das empresas de meios de pagamentos;
- Efetuamos procedimentos de confirmação de saldos em aberto junto às operadoras de cartão de crédito, e avaliamos os critérios de reconhecimento de receitas e os critérios para constituição de perdas esperadas com créditos;
- Avaliamos as premissas utilizadas pela Administração e se as políticas de reconhecimento e divulgação de receitas adotadas pela Companhia estão em conformidade com as práticas contábeis aplicáveis.

Com base na abordagem de nossa auditoria e nos procedimentos efetuados, entendemos que os critérios e premissas adotados pela Companhia para registro das receitas operacionais estão adequados no contexto das demonstrações contábeis tomadas em conjunto.

Motivo pelo qual o assunto foi considerado um PAA

Em 31 de dezembro de 2024, a Companhia possui saldo de imposto de renda e contribuição social diferidos ativos substancialmente referentes à prejuízos fiscais, base negativa de contribuição social e diferenças decorrentes de provisões temporariamente indedutíveis, nos montantes de R\$ 55.528 mil, reconhecido no ativo não circulante. Esse saldo de tributos diferidos foi reconhecido com base em estudos que contém projeções de lucro tributável futuro. A avaliação anual de recuperabilidade desses ativos envolve, entre outras particularidades, o uso de julgamentos críticos que trazem subjetividade em relação às projeções de resultados tributáveis, podendo apresentar variações em relação aos dados e valores reais realizados.

Sendo assim, a utilização de diferentes premissas e respectivas incertezas (tais como receita de vendas e custo) pode modificar significativamente as perspectivas de realização desses ativos e a eventual necessidade de registro de redução ao valor recuperável, com conseqüente impacto nas demonstrações contábeis. Em função desses aspectos, esse tema foi considerado um dos principais assuntos de auditoria no exercício corrente.

Como o assunto foi tratado na auditoria das demonstrações contábeis

Nossos procedimentos de auditoria incluíram, entre outros:

- Avaliação do desenho da estrutura de controles internos implementados pela administração relacionados ao processo de fechamento contábil, que inclui a estimativa de lucro tributável futuro que suporta a realização do imposto de renda e contribuição social diferidos ativos;
- Avaliação das análises preparadas pela administração, com o auxílio de nossos especialistas internos em finanças corporativas, a fim de verificar a razoabilidade do modelo utilizado na avaliação da administração, a coerência lógica e aritmética das projeções de fluxos de caixa, bem como avaliação da consistência das principais informações e premissas utilizadas nas projeções de lucros tributáveis futuros e de fluxos de caixa, mediante a comparação com orçamentos aprovados pelo Conselho da Administração, discussão com a administração sobre o plano de negócios e desafio das premissas utilizadas pela administração, visando corroborar se existiriam premissas e dados de mercado não consistentes e/ou que devessem ser revisados ;
- Envolvimento de nossos especialistas internos em tributos para avaliação das bases de cálculo do prejuízo fiscal e da base negativa de contribuição social e análise da adequação à legislação tributária, bem como das diferenças temporárias utilizadas pela Companhia, confrontando-as com as escriturações fiscais correspondentes; e
- Avaliação se as divulgações requeridas nas notas explicativas estão consistentes com as informações e representações obtidas da administração.

Com base nos procedimentos efetuados, consideramos que são razoáveis as premissas e metodologias utilizadas pela Companhia para avaliar o valor recuperável dos referidos ativos, estando as informações apresentadas nas demonstrações contábeis consistentes com as informações analisadas em nossos procedimentos de auditoria no contexto daquelas demonstrações contábeis tomadas em conjunto.

Outros assuntos

Demonstrações do valor adicionado

As demonstrações do valor adicionado (DVA) referente ao exercício findo em 31 de dezembro de 2024, elaboradas sob a responsabilidade da administração da Companhia e apresentadas como informação suplementar para fins de IFRS, foram submetidas a procedimentos de auditoria executados em conjunto com a auditoria das demonstrações contábeis da Companhia. Para a formação de nossa opinião, avaliamos se essas demonstrações estão conciliadas com as demonstrações contábeis e registros contábeis, conforme aplicável, e se a sua forma e conteúdo estão de acordo com os critérios definidos na NBC TG 09 – Demonstração do Valor Adicionado.

Em nossa opinião, essas demonstrações do valor adicionado foram adequadamente elaboradas, em todos os aspectos relevantes, segundo os critérios definidos nessa Norma e são consistentes em relação às demonstrações contábeis tomadas em conjunto.

Auditoria e revisão dos valores correspondentes ao exercício e períodos comparativos

As demonstrações contábeis da Companhia referentes ao exercício findo em 31 de dezembro de 2023 foram anteriormente auditadas por outro auditor independente que emitiu relatório de auditoria sem modificação em 20 de março de 2024.

Outras informações que acompanham as demonstrações contábeis e o relatório do auditor

A administração da Companhia é responsável por estas outras informações que compreendem o Relatório da Administração.

Nossa opinião sobre as demonstrações contábeis não abrange o Relatório da Administração e não expressamos qualquer forma de conclusão de auditoria sobre esse relatório.

Em conexão com a auditoria das demonstrações contábeis, nossa responsabilidade é a de ler o Relatório da Administração e, ao fazê-lo, considerar se esse relatório está, de forma relevante, inconsistente com as demonstrações contábeis ou com nosso conhecimento obtido na auditoria ou, de outra forma, aparenta estar distorcido de forma relevante. Se, com base no trabalho realizado, concluirmos que há distorção relevante no Relatório da Administração, somos requeridos a comunicar este fato. Não temos nada a relatar a este respeito.

Responsabilidades da administração e da governança pelas demonstrações contábeis

A administração é responsável pela elaboração e adequada apresentação das demonstrações contábeis de acordo com as práticas contábeis adotadas no Brasil e com as Normas Internacionais de Relatório Financeiro *International Financial Reporting Standards* (IFRS), emitidas pelo *International Accounting Standards Board* (IASB) (atualmente denominadas como *IFRS Accounting Standards*), e pelos controles internos que ela determinou como necessários para permitir a elaboração de demonstrações contábeis livres de distorção relevante, independentemente se causada por fraude ou erro.

Na elaboração das demonstrações contábeis, a administração é responsável pela avaliação da capacidade de a Companhia continuar operando, divulgando, quando aplicável, os assuntos relacionados com a sua continuidade operacional e o uso dessa base contábil na elaboração das demonstrações contábeis, a não ser que a administração pretenda liquidar a Companhia ou cessar suas operações, ou não tenha nenhuma alternativa realista para evitar o encerramento das operações.

Os responsáveis pela governança da Companhia são aqueles com responsabilidade pela supervisão do processo de elaboração das demonstrações contábeis.

Responsabilidades do auditor pela auditoria das demonstrações contábeis

Nossos objetivos são obter segurança razoável de que as demonstrações contábeis, tomadas em conjunto, estão livres de distorção relevante, independentemente se causada por fraude ou erro, e emitir relatório de auditoria contendo nossa opinião. Segurança razoável é um alto nível de segurança, mas não uma garantia de que a auditoria realizada de acordo com as normas brasileiras e internacionais de auditoria sempre detectam as eventuais distorções relevantes existentes. As distorções podem ser decorrentes de fraude ou erro e são consideradas relevantes quando, individualmente ou em conjunto, possam influenciar, dentro de uma perspectiva razoável, as decisões econômicas dos usuários tomadas com base nas referidas demonstrações contábeis.

Como parte da auditoria realizada de acordo com as normas brasileiras e internacionais de auditoria, exercemos julgamento profissional e mantemos ceticismo profissional ao longo da auditoria. Além disso:

- Identificamos e avaliamos os riscos de distorção relevante nas demonstrações contábeis, independentemente se causada por fraude ou erro, planejamos e executamos procedimentos de auditoria em resposta a tais riscos, bem como obtivemos evidência de auditoria apropriada e suficiente para fundamentar nossa opinião. O risco de não detecção de distorção relevante resultante de fraude é maior do que o proveniente de erro, já que a fraude pode envolver o ato de burlar os controles internos, conluio, falsificação, omissão ou representações falsas intencionais;

- Obtivemos entendimento dos controles internos relevantes para a auditoria para planejarmos procedimentos de auditoria apropriados às circunstâncias, mas não com o objetivo de expressarmos opinião sobre a eficácia dos controles internos da Companhia;
- Avaliamos a adequação das políticas contábeis utilizadas e a razoabilidade das estimativas contábeis e respectivas divulgações feitas pela administração;
- Concluimos sobre a adequação do uso, pela administração, da base contábil de continuidade operacional e, com base nas evidências de auditoria obtidas, se existe incerteza relevante em relação a eventos ou condições que possam levantar dúvida significativa em relação à capacidade de continuidade operacional da Companhia. Se concluirmos que existe uma incerteza relevante, devemos chamar atenção em nosso relatório de auditoria para as respectivas divulgações nas demonstrações contábeis ou incluir modificação em nossa opinião, se as divulgações forem inadequadas. Nossas conclusões estão fundamentadas nas evidências de auditoria obtidas até a data de nosso relatório. Todavia, eventos ou condições futuras podem levar a Companhia a não mais se manter em continuidade operacional;
- Avaliamos a apresentação geral, a estrutura e o conteúdo das demonstrações contábeis, inclusive as divulgações e se as demonstrações contábeis representam as correspondentes transações e os eventos de maneira compatível com o objetivo de apresentação adequada;
- Comunicamo-nos com os responsáveis pela governança a respeito, entre outros aspectos, do alcance e da época dos trabalhos de auditoria planejados e das constatações significativas de auditoria, inclusive as deficiências significativas nos controles internos que, eventualmente, tenham sido identificadas durante nossos trabalhos.

Fornecemos também aos responsáveis pela governança declaração de que cumprimos com as exigências éticas relevantes, incluindo os requisitos aplicáveis de independência, e comunicamos todos os eventuais relacionamentos ou assuntos que poderiam afetar, consideravelmente, nossa independência, incluindo, quando aplicável, as respectivas salvaguardas.

Dos assuntos que foram objeto de comunicação com os responsáveis pela governança, determinamos aqueles que foram considerados como mais significativos na auditoria das demonstrações contábeis do exercício corrente e que, dessa maneira, constituem os principais assuntos de auditoria. Descrevemos esses assuntos em nosso relatório de auditoria, a menos que lei ou regulamento tenha proibido divulgação pública do assunto, ou quando, em circunstâncias extremamente raras, determinarmos que o assunto não deve ser comunicado em nosso relatório porque as consequências adversas de tal comunicação podem, dentro de uma perspectiva razoável, superar os benefícios da comunicação para o interesse público.

São Paulo, 18 de março de 2025

Grant Thornton Auditores Independentes Ltda.
CRC 2SP-025.583/O-1

Thiago Bragatto
Contador CRC 1SP-234.100/O-4

Westwing Comércio Varejista S.A.

Balancos patrimoniais
Em 31 de dezembro de 2024 e 2023
(Em milhares de reais)

	Nota	2024	2023
Ativo			
Circulante			
Caixa e equivalentes de caixa	5	126.936	139.348
Contas a receber	6	32.916	44.328
Estoques	7	16.955	22.879
Impostos a recuperar	8	9.475	3.096
Outros ativos		1.498	1.371
Total do ativo circulante		187.780	211.022
Não circulante			
Depósitos judiciais	16.1	30.954	31.301
Aplicações financeiras		2.503	2.649
Impostos a recuperar	8	3.964	2.863
Imposto de renda e contribuição social diferidos	15.1	55.528	54.889
Direito de uso – arrendamento mercantil	11	8.848	12.925
Imobilizado	9	11.797	19.994
Intangível	10	13.654	15.567
Total do ativo não circulante		127.248	140.188
Total do ativo		315.028	351.210
Passivo			
Circulante			
Fornecedores – Convênio	12	1.849	-
Fornecedores	12	36.459	39.349
Obrigações trabalhistas	13	6.576	9.400
Passivo de arrendamento	11	8.435	9.202
Receita diferida	14	13.255	12.250
Obrigações tributárias	15.2	1.525	3.662
Outros Passivos		71	-
Total do passivo circulante		68.170	73.863
Não circulante			
Passivo de arrendamento	11	2.012	6.565
Provisão para riscos fiscais, cíveis e trabalhistas	16.2	9.548	10.528
Obrigações tributárias	15.2	5.095	4.850
Total do passivo não circulante		16.655	21.943
Patrimônio líquido			
Capital social	17	471.375	471.166
Custos de transação - emissão de ações		(19.835)	(19.835)
Reserva de capital		9.554	9.404
Prejuízos acumulados		(230.891)	(205.331)
Total do patrimônio líquido		230.203	255.404
Total do passivo e patrimônio líquido		315.028	351.210

As notas explicativas são parte integrante das demonstrações financeiras.

Westwing Comércio Varejista S.A.

Demonstrações do resultado
Exercícios findos em 31 de dezembro de 2024 e 2023
(Em milhares de reais)

		2024	2023 (Reapresentado)
Receita operacional líquida	Nota 18	167.739	196.569
Custo dos produtos vendidos e serviços prestados	19	(100.673)	(118.518)
Lucro bruto		<u>67.066</u>	<u>78.051</u>
Despesas operacionais			
Despesas com vendas	19	(45.203)	(70.757)
Despesas gerais e administrativas	19	(74.247)	(88.259)
Outras receitas operacionais, líquidas	20	<u>12.474</u>	<u>9.877</u>
Prejuízo antes do resultado financeiro e do imposto de renda e da contribuição social		<u>(39.910)</u>	<u>(71.088)</u>
Receita financeira		17.739	21.697
Despesas financeiras		(4.029)	(5.362)
Resultado financeiro	21	<u>13.710</u>	<u>16.335</u>
Prejuízo antes do imposto de renda e contribuição social		<u>(26.200)</u>	<u>(54.753)</u>
Imposto de renda e contribuição social diferidos	15.3	<u>640</u>	<u>1.015</u>
Prejuízo do exercício		<u>(25.560)</u>	<u>(53.738)</u>
Prejuízo por ação ordinária	23	(0,2301)	(0,4857)

As notas explicativas são parte integrante das demonstrações financeiras, efetuamos uma realocação das receitas de sublocação de nosso CD da linha de receita bruta para a linha de despesa com vendas na ordem de 4.504 em 2024 e 1.583 em 2023.

Westwing Comércio Varejista S.A.

Demonstrações do resultado abrangente
Exercícios findos em 31 de dezembro de 2024 e 2023
(Em milhares de reais)

	<u>2024</u>	<u>2023</u>
Prejuízo do exercício	(25.560)	(53.738)
Total do resultado abrangente do exercício	<u>(25.560)</u>	<u>(53.738)</u>

As notas explicativas são parte integrante das demonstrações financeiras.

Westwing Comércio Varejista S.A.

Demonstrações das mutações do patrimônio líquido
Exercícios findos em 31 de dezembro de 2024 e 2023
(Em milhares de reais)

	Capital social	(-) Custos de transação - oferta inicial de ações	Reserva de capital		Prejuízos acumulados	Total
			Pagamento baseado em ações	Ágio na emissão de ações		
Saldos em 31 de dezembro de 2022	470.993	(19.835)	3.865	5.184	(151.593)	308.614
Exercício de opções de plano de remuneração baseado em ações	173	-	-	-	-	173
Plano de remuneração baseado em ações	-	-	355	-	-	355
Prejuízo do exercício	-	-	-	-	(53.738)	(53.738)
Saldos em 31 de dezembro de 2023	471.166	(19.835)	4.220	5.184	(205.331)	255.404
Exercício de opções de plano de remuneração baseado em ações	209	-	-	-	-	209
Plano de remuneração baseado em ações	-	-	150	-	-	150
Prejuízo do exercício	-	-	-	-	(25.560)	(25.560)
Saldos em 31 de dezembro de 2024	471.375	(19.835)	4.370	5.184	(230.891)	230.203

As notas explicativas são parte integrante das demonstrações financeiras.

Westwing Comércio Varejista S.A.

Demonstrações dos fluxos de caixa
Exercícios findos em 31 de dezembro de 2024 e 2023
(Em milhares de reais)

	<u>2024</u>	<u>2023</u>
Fluxo de caixa das atividades operacionais		
Prejuízo antes do imposto de renda e contribuição social	(26.200)	(54.753)
Ajuste para conciliar o resultado ao caixa:		
Depreciação e amortização	18.895	22.444
Provisão (reversão) para realização de estoques	(3.423)	(627)
Provisão (reversão) para devoluções de vendas	(382)	(471)
Provisão para demandas judiciais	(2.415)	2.586
Juros sobre contratos de arrendamentos	1.533	2.783
Movimentação de contratos de arrendamento	(87)	(881)
Baixa de benfeitoria de imobilizado – encerramento de lojas	-	1.090
Perda ou Ganho na venda de imobilizado e intangível	(265)	250
Atualização monetária	(2.299)	1.040
Plano de remuneração baseado em ações	150	355
Baixa de imobilizados	405	-
Baixa de intangível	51	-
Variação nos ativos e passivos:		
Contas a receber de clientes	11.794	16.321
Estoques	9.347	16.629
Impostos a recuperar	(7.480)	2.164
Outros ativos	(127)	813
Depósitos judiciais	4.081	(3.016)
Fornecedores	(1.041)	(10.260)
Obrigações trabalhistas	(2.824)	(1.322)
Obrigações tributárias	(1.891)	2.030
Receita diferida	1.005	3.055
Outros passivos	71	-
Fluxo de caixa aplicado nas atividades operacionais	<u>(1.102)</u>	<u>230</u>
Fluxo de caixa das atividades de investimento		
Adições ao imobilizado	(421)	(862)
Vendas de imobilizado	868	259
Adições ao intangível	(2.362)	(4.673)
Resgate de Aplicações financeiras	146	337
Fluxo de caixa aplicado nas atividades de investimento	<u>(1.769)</u>	<u>(4.939)</u>
Fluxo de caixa das atividades de financiamento		
Aumento de capital - exercício de opções	209	173
Pagamentos de passivo de arrendamento	(9.750)	(11.329)
Fluxo de caixa aplicado nas atividades de financiamento	<u>(9.541)</u>	<u>(11.156)</u>
Aumento do caixa e equivalentes de caixa	<u>(12.412)</u>	<u>(15.865)</u>
Demonstração da variação do caixa e equivalentes de caixa		
No início do exercício	139.348	155.213
No final do exercício	<u>126.936</u>	<u>139.348</u>
Aumento do caixa e equivalentes de caixa	<u>(12.412)</u>	<u>(15.865)</u>

As notas explicativas são parte integrante das demonstrações financeiras.

Westwing Comércio Varejista S.A.

Demonstrações dos valores adicionados
Exercícios findos em 31 de dezembro de 2024 e 2023
(Em milhares de reais)

	<u>2024</u>	<u>2023</u>
Receitas	<u>223.266</u>	<u>258.030</u>
Vendas de Mercadorias, Produtos e Serviços	223.266	258.030
Insumos adquiridos de terceiros	<u>(156.228)</u>	<u>(187.841)</u>
Custos dos produtos, mercadorias e serviços vendidos	(99.969)	(116.844)
Materiais, energia, serviços de terceiros e outros	(56.177)	(70.134)
Perda/recuperação de ativos	(82)	(863)
Valor Adicionado Bruto	67.038	70.189
Retenções	<u>(18.895)</u>	<u>(23.010)</u>
Depreciação e amortização	(18.895)	(23.010)
Valor adicionado líquido produzido	48.143	47.179
Valor adicionado recebido em transferência	<u>17.627</u>	<u>21.695</u>
Receitas financeiras	17.627	21.695
Valor adicionado total a distribuir	<u>65.770</u>	<u>68.874</u>
Distribuição do valor adicionado	<u>(65.770)</u>	<u>(68.874)</u>
Pessoal	<u>(39.821)</u>	<u>(52.625)</u>
Remuneração direta	(29.242)	(37.055)
Benefícios	(7.775)	(11.604)
F.G.T.S.	(2.804)	(3.966)
Impostos, taxas e contribuições	<u>(44.504)</u>	<u>(58.907)</u>
Federais	(11.992)	(19.250)
Estaduais	(32.134)	(38.471)
Municipais	(378)	(1.186)
Remuneração de capitais de terceiros	<u>(7.005)</u>	<u>(11.080)</u>
Aluguéis	(3.099)	(6.026)
Despesas financeiras	(3.904)	(4.754)
Outros	(2)	(300)
Remuneração de capitais próprios (Lucros retidos) Prejuízos	<u>25.560</u>	<u>53.738</u>
	25.560	53.738

As notas explicativas são parte integrante das demonstrações financeiras.

Westwing Comércio Varejista S.A.

Notas explicativas às demonstrações financeiras
31 de dezembro de 2024 e 2023
(Em milhares de reais)

1. Contexto operacional

A Westwing Comércio Varejista S.A. (“Companhia” ou “Westwing”) é uma sociedade anônima de capital aberto com sede na Avenida Queiroz Filho, 1700 - Vila Hamburguesa, cidade de São Paulo – SP, fundada na Alemanha em abril de 2011 e chegou ao Brasil em novembro do mesmo ano. Em outubro de 2018, o fundo de Private Equity Axxon Group comprou a operação brasileira, tornando-se o controlador da Companhia. Em fevereiro de 2021 a companhia realizou o IPO na B3.

A Companhia tem como objeto social a comercialização de móveis, artigos para decoração e roupas e acessórios em geral, majoritariamente através de seu website e plataformas para aplicativos *mobile* e de suas lojas físicas.

Em 31 de dezembro de 2024 a Companhia possui 3 lojas próprias, 3 HUBs logísticos no Sudeste e Centro-Oeste e 1 Centro de Distribuição em Jundiaí/SP.

2. Base de preparação e apresentação das demonstrações financeiras

Declaração de conformidade e base de elaboração

As demonstrações financeiras da Companhia referentes aos exercícios findos em 31 de dezembro de 2023 e 2022, foram elaboradas e estão sendo apresentadas de acordo com as práticas contábeis adotadas no Brasil, que compreendem os pronunciamentos contábeis, orientações e interpretações emitidos pelo Comitê de Pronunciamentos Contábeis (“CPC”) e aprovados pelo Conselho Federal de Contabilidade (“CFC”) e pela Comissão de Valores Mobiliários (“CVM”), que estão em conformidade com as Normas Internacionais de Relatório Financeiro - *International Financial Reporting Standards* (IFRS) emitidas pelo *International Accounting Standards Board* (IASB) (atualmente denominadas como IFRS Accounting Standards).

As demonstrações financeiras foram elaboradas com base no custo histórico, exceto por certos instrumentos financeiros mensurados pelo valor justo. O custo histórico geralmente é baseado no valor justo das contraprestações pagas em troca de ativos. Adicionalmente, a Companhia considerou as orientações emanadas da Orientação Técnica OCPC 07 (R1), emitida pelo CPC em novembro de 2023, na preparação das suas demonstrações financeiras. Dessa forma, as informações relevantes próprias das demonstrações financeiras estão sendo evidenciadas e correspondem às utilizadas pela Administração na sua gestão.

As demonstrações financeiras são apresentadas em milhares de Reais (R\$), que é a moeda funcional e de apresentação da Companhia. As transações em moeda estrangeira são inicialmente registradas à taxa de câmbio da moeda funcional em vigor na data da transação. Os ativos e passivos monetários denominados em moeda estrangeira são convertidos à taxa de câmbio da moeda funcional em vigor nas datas dos balanços. Todas as diferenças são registradas na demonstração do resultado.

A emissão destas demonstrações financeiras foi autorizada pela Administração em 18 de março de 2025.

Westwing Comércio Varejista S.A.

Notas explicativas às demonstrações financeiras
31 de dezembro de 2024 e 2023
(Em milhares de reais)

3. Políticas contábeis

3.1 Caixa e equivalentes de caixa

Caixa e equivalentes de caixa incluem caixa, contas bancárias e investimentos com liquidez imediata e com baixo risco de variação no valor de mercado que são mantidos com a finalidade de atender a compromissos de curto prazo da Companhia.

Para que um ativo seja qualificado como equivalente de caixa, ele precisa ter conversibilidade imediata em um montante conhecido de caixa e com risco insignificante de variação de seu valor. Por conseguinte, um investimento normalmente se qualifica como equivalente de caixa quando tem vencimento de curto prazo, por exemplo, de três meses ou menos, a contar da data da aquisição. Esses investimentos são avaliados ao custo, acrescidos de juros até a data de encerramento das demonstrações financeiras, e marcados a valor justo, sendo o ganho ou a perda registrada no resultado do exercício.

3.2 Contas a receber de clientes

As contas a receber de clientes são registradas e mantidas nos balanços pelo valor nominal dos títulos representativos desses créditos que não apresenta diferença relevante para o valor presente destes. A provisão para perda do valor recuperável, se aplicável, é estabelecida quando existe uma evidência objetiva de que a Companhia não será capaz de cobrar todos os valores devidos de acordo com os prazos originais das contas a receber.

3.3 Estoques

Os estoques são inicialmente avaliados ao custo médio ponderado histórico. Porém, a cada encerramento de exercício, a Companhia promove ajustes para que os seus estoques sejam apresentados nas demonstrações financeiras ao custo histórico ou valor realizável líquido, dos dois o menor.

O valor realizável líquido corresponde ao preço de venda no curso normal dos negócios, menos os custos estimados necessários para a realização da venda, incluindo nestes os impostos sobre vendas. O cálculo para se chegar ao valor realizável líquido é feito para cada item, ou grupo de itens semelhantes.

Os estoques da Companhia em sua totalidade são apresentados no circulante, pois espera-se que no curso normal das atividades estes sejam vendidos dentro de até doze meses.

Westwing Comércio Varejista S.A.

Notas explicativas às demonstrações financeiras
31 de dezembro de 2024 e 2023
(Em milhares de reais)

3.4 Depósitos judiciais

Existem situações em que a Companhia questiona a legitimidade de determinados passivos ou ações movidas contra si. Por conta desses questionamentos, por ordem judicial ou por estratégia da própria administração, os valores em questão podem ser depositados em juízo, sem que haja a caracterização da liquidação do passivo. São registrados pelo valor de desembolso do depósito, acrescidos mensalmente de correção monetária.

3.5 Arrendamentos

A Companhia avalia, na data de início do contrato, se esse contrato é ou contém um arrendamento. Ou seja, se o contrato transmite o direito de controlar o uso de um ativo identificado por um período em troca de contraprestação.

A Companhia como arrendatária

A Companhia aplica uma única abordagem de reconhecimento e mensuração para todos os arrendamentos, exceto para arrendamentos de curto prazo e arrendamentos de ativos de baixo valor conforme definido pelo CPC 06 R2/IFRS 16. A Companhia reconhece os passivos de arrendamento para efetuar pagamentos de arrendamento e ativos que representam o direito de uso dos ativos subjacentes.

Ativos de direito de uso

A Companhia reconhece os ativos de direito de uso na data de início do arrendamento (ou seja, na data em que o ativo subjacente está disponível para uso). Os ativos de direito de uso são mensurados ao custo, deduzidos de qualquer depreciação acumulada e perdas por redução ao valor recuperável, e ajustados por qualquer nova remensuração dos passivos de arrendamento. O custo dos ativos de direito de uso inclui o valor dos passivos de arrendamento inicialmente reconhecidos, custos diretos iniciais incorridos e pagamentos de arrendamentos realizados até a data de início, a estimativa de custos a serem incorridos pelo arrendatário na desmontagem e remoção do ativo subjacente, menos os eventuais incentivos de arrendamento recebidos. Os ativos de direito de uso são depreciados linearmente pelo prazo do arrendamento. Os ativos de direito de uso também estão sujeitos a redução ao valor recuperável.

Westwing Comércio Varejista S.A.

Notas explicativas às demonstrações financeiras
31 de dezembro de 2024 e 2023
(Em milhares de reais)

Passivos de arrendamento

Na data de início do arrendamento, a Companhia reconhece os passivos de arrendamento mensurados pelo valor presente dos pagamentos do arrendamento a serem realizados durante o prazo do arrendamento brutos de PIS e COFINS pelo prazo do contrato e renovação quando esta seja permitida pelo contrato e intenção da Companhia. Os pagamentos do arrendamento incluem pagamentos fixos, menos quaisquer incentivos de arrendamento a receber, pagamentos variáveis de arrendamento que dependem de um índice ou taxa, e valores esperados a serem pagos sob garantias de valor residual. Quando aplicável, os pagamentos de arrendamento incluem ainda o preço de exercício de uma opção de compra razoavelmente certa de ser exercida pela Companhia e pagamentos de multas pela rescisão do arrendamento, se o prazo do arrendamento refletir a Companhia exercendo a opção de rescindir o arrendamento.

Ao calcular o valor presente dos pagamentos do arrendamento, a Companhia usa a sua taxa de empréstimo incremental nominal na data de início porque a taxa de juro implícita no arrendamento não é facilmente determinável. Após a data de início, o valor do passivo de arrendamento é aumentado para refletir o acréscimo de juros e reduzido pelos pagamentos de arrendamento efetuados. Além disso, o valor contábil dos passivos de arrendamento é remensurado se houver uma modificação, uma mudança no prazo do arrendamento, uma alteração nos pagamentos do arrendamento (por exemplo, mudanças em pagamentos futuros resultantes de uma mudança em um índice ou taxa usada para determinar tais pagamentos de arrendamento) ou uma alteração na avaliação de uma opção de compra do ativo subjacente, quando aplicável.

Arrendamentos de curto prazo e de ativos de baixo valor

A Companhia aplica a isenção de reconhecimento de arrendamento de curto prazo (ou seja, arrendamentos cujo prazo de arrendamento seja igual ou inferior a 12 meses a partir da data de início e que não contenham opção de compra). Também aplica a concessão de isenção de reconhecimento de ativos de baixo valor a arrendamentos de equipamentos de escritório. Os pagamentos de arrendamento de curto prazo e de arrendamentos de ativos de baixo valor são reconhecidos como despesa pelo método linear ao longo do prazo do arrendamento.

A Companhia não possui contratos de arrendamento em que atua como arrendadora.

3.6 Imobilizado

Itens do imobilizado são mensurados pelo custo histórico de aquisição ou construção, deduzido de depreciação acumulada.

O custo de reposição de um componente do imobilizado é reconhecido no valor contábil do item caso seja provável que os benefícios econômicos irão fluir para a Companhia. Os custos de manutenção no dia a dia do imobilizado são reconhecidos no resultado conforme incorridos.

Westwing Comércio Varejista S.A.

Notas explicativas às demonstrações financeiras
31 de dezembro de 2024 e 2023
(Em milhares de reais)

Um item de imobilizado é baixado quando vendido ou quando nenhum benefício econômico futuro for esperado do seu uso ou venda. Eventual ganho ou perda resultante da baixa do ativo (calculado como sendo a diferença entre o valor líquido da venda e o valor contábil do ativo) são incluídos na demonstração do resultado no exercício em que o ativo for baixado.

A depreciação é calculada sobre o custo de um ativo e é reconhecida no resultado baseando-se no método linear com relação às vidas úteis estimadas de cada grupo de bens, já que esse método é o que mais perto reflete o padrão de consumo de benefícios econômicos futuros incorporados no ativo.

O valor residual e vida útil dos ativos e o método de depreciação são revistos no encerramento de cada exercício, e ajustados de forma prospectiva, quando for o caso.

3.7 Intangível

Ativos intangíveis com vida útil definida são amortizados ao longo da vida útil-econômica e avaliados em relação à perda por redução ao valor recuperável sempre que houver indicação de perda de valor econômico do ativo. O período e o método de amortização para um ativo intangível com vida definida são definidos no momento de seu reconhecimento inicial. Mudanças na vida útil estimada ou no consumo esperado dos benefícios econômicos futuros desses ativos são contabilizadas por meio de mudanças no período ou método de amortização, conforme o caso, sendo tratadas como mudanças de estimativas contábeis. A amortização de ativos intangíveis com vida definida é reconhecida na demonstração do resultado na categoria de despesa consistente com a utilização do ativo intangível.

O valor residual e vida útil dos ativos e o método de amortização são revistos no encerramento de cada exercício, e ajustados de forma prospectiva, quando for o caso.

Ativos intangíveis adquiridos separadamente são mensurados ao custo no momento do seu reconhecimento inicial. Após o reconhecimento inicial, os ativos intangíveis são apresentados ao custo, menos amortização acumulada e perdas acumuladas de valor recuperável.

Capitalização de Intangível desenvolvido internamente

A Companhia possui ativo intangível gerado internamente para gestão do estoque, plataformas de vendas online e módulos auxiliares, estando este em fase de desenvolvimento, o qual a Companhia está capitalizando a mão de obra e as despesas essenciais das atividades de desenvolvimento, em concordância com as premissas estabelecidas pelo CPC 04 (R1)/IAS 38.

Westwing Comércio Varejista S.A.

Notas explicativas às demonstrações financeiras
31 de dezembro de 2024 e 2023
(Em milhares de reais)

3.8 Perda por redução ao valor recuperável de ativos não financeiros (*impairment*)

A Administração revisa periodicamente o valor contábil líquido dos ativos com o objetivo de avaliar eventos ou mudanças nas circunstâncias econômicas, operacionais ou tecnológicas que possam indicar deterioração ou perda de seu valor recuperável. Sendo tais evidências identificadas e se o valor contábil líquido exceder o valor recuperável, é constituída provisão para desvalorização ajustando o valor contábil líquido ao valor recuperável. A verificação do valor residual de um ativo pode ser elaborada de maneira individual ou por meio de um agrupamento em unidades geradoras de caixa. O valor recuperável de um ativo ou de determinada unidade geradora de caixa é definido como sendo o maior entre o valor em uso e o valor líquido de venda.

3.9 Provisões

Geral

As provisões são reconhecidas pela Companhia quando se tem uma obrigação presente (legal ou não formalizada) em consequência de um evento passado, é provável que benefícios econômicos sejam requeridos para liquidar a obrigação e uma estimativa confiável do valor da obrigação possa ser feita. Quando a Companhia espera que o valor de uma provisão seja reembolsado, no todo ou em parte, por exemplo, por força de um contrato de seguro ou por outro meio, o reembolso é reconhecido como um ativo separado, mas apenas quando o reembolso for praticamente certo. A despesa relativa a qualquer provisão é apresentada na demonstração do resultado, líquida de qualquer reembolso.

Provisões para demandas judiciais

A Companhia é parte em processos judiciais e administrativos. Provisões são constituídas para todas as contingências referentes a processos judiciais para os quais é provável que uma saída de recursos seja feita para liquidar a contingência/obrigação e uma estimativa razoável possa ser feita. A avaliação da probabilidade de perda inclui a avaliação das evidências disponíveis, a hierarquia das leis, as jurisprudências disponíveis, as decisões mais recentes nos tribunais e sua relevância no ordenamento jurídico, bem como a avaliação dos advogados externos. As provisões são revisadas e ajustadas para levar em conta alterações nas circunstâncias, tais como prazo de prescrição aplicável, conclusões de inspeções fiscais ou exposições adicionais identificadas com base em novos assuntos ou decisões de tribunais.

3.10 Pagamento baseado em ações e outros benefícios a funcionários e administradores

Alguns executivos-chaves recebem pagamentos baseados em ações, nos quais eles prestam serviços em troca de ações ordinárias (instrumentos patrimoniais) emitidas pela Companhia.

O custo de transações liquidadas com instrumentos patrimoniais é mensurado com base no valor justo na data em que foram outorgados. Para determinar o valor justo, a Companhia utiliza um especialista de avaliação externo, o qual utiliza um método de avaliação apropriado.

Westwing Comércio Varejista S.A.

Notas explicativas às demonstrações financeiras
31 de dezembro de 2024 e 2023
(Em milhares de reais)

Esse custo é reconhecido em despesas com pessoal em conjunto com o correspondente aumento no patrimônio líquido (reservas de opções outorgadas), ao longo do período em que há o serviço prestado e, quando aplicável, condições de desempenho são cumpridas (período de aquisição ou *vesting period*). A despesa acumulada reconhecida para transações que serão liquidadas com títulos patrimoniais em cada data de fechamento das demonstrações financeiras até a data de aquisição (*vesting date*) reflete a extensão na qual o período de aquisição pode ter expirado e a melhor estimativa da Companhia sobre o número de outorgas que, em última instância, serão adquiridos. A despesa ou crédito na demonstração do resultado do exercício representa a movimentação na despesa acumulada reconhecida no início e no fim daquele período.

Condições de serviço e outras condições de desempenho que não sejam de mercado não são consideradas na determinação do valor justo dos prêmios outorgados, porém a probabilidade de que as condições sejam satisfeitas é avaliada como parte da melhor estimativa da Companhia sobre o número de outorgas que, em última instância, serão cumpridas e os títulos adquiridos. Condições de desempenho de mercado são refletidas no valor justo na data da outorga. Quaisquer outras condições atinentes, mas que não possuam uma exigência de serviço a elas associada, são consideradas condições de não aquisição de direito. Condições de não aquisição de direito são refletidas no valor justo da outorga e levam ao lançamento imediato da outorga como despesa, a não ser que também existam condições de serviço e/ou desempenho.

Nenhuma despesa é reconhecida para outorgas que completam o seu período de aquisição por não terem sido cumpridas as condições de desempenho e/ou de serviços. Quando as outorgas incluem uma condição de mercado ou uma condição de não aquisição de direito, as transações são tratadas considerando o direito como adquirido independentemente de a condição de mercado ou a condição de não aquisição de direito ser satisfeitas, desde que todas as outras condições de desempenho e/ou serviços sejam satisfeitas.

Quando os termos de uma transação liquidada com títulos patrimoniais são modificados (por exemplo, por modificações no plano), a despesa mínima reconhecida é o valor justo na data de outorga, desde que estejam satisfeitas condições originais de aquisição do direito. Uma despesa adicional, mensurada na data da modificação, é reconhecida para qualquer modificação que resulta no aumento do valor justo dos acordos com pagamento baseado em ações ou que, de outra forma, beneficie os empregados. Quando uma outorga é cancelada pela Companhia ou pela contraparte, qualquer elemento remanescente do valor justo da outorga é reconhecido como despesa imediatamente por meio do resultado.

O efeito da diluição das opções em aberto é refletido como diluição de ação adicional no cálculo do resultado por ação diluído.

A Companhia não mantém planos de pensão, previdência privada ou qualquer plano de aposentadoria ou de benefícios pós emprego para os funcionários e administradores.

Westwing Comércio Varejista S.A.

Notas explicativas às demonstrações financeiras
31 de dezembro de 2024 e 2023
(Em milhares de reais)

3.11 Reconhecimento da receita

A Companhia adotou a política de apresentar a receita de contrato com cliente como uma única linha na demonstração do resultado, separadamente de outras fontes de receitas.

Venda de produtos

A norma CPC 47 / IFRS 15 define uma estrutura abrangente para determinar se e quando uma receita deve ser reconhecida, e por quanto a receita é mensurada, com base em um modelo que visa evidenciar se os critérios para a contabilização foram ou não satisfeitos. As etapas deste processo compreendem:

- (i) A identificação do contrato com o cliente;
- (ii) A identificação das obrigações de desempenho;
- (iii) A determinação do preço da transação;
- (iv) A alocação do preço da transação; e
- (v) O reconhecimento da receita mediante o atendimento da obrigação de desempenho.

As receitas são registradas pelo valor que reflete a expectativa da Companhia de receber pela contrapartida dos produtos e serviços oferecidos aos clientes.

A receita bruta é apresentada deduzindo os abatimentos e os descontos. Parte relevante das vendas é efetuada por meio de cartão de crédito, sendo as despesas com comissão dos cartões de crédito reconhecidas como despesas com vendas.

A Companhia opera substancialmente com e-commerce, sendo a receita reconhecida quando da efetiva entrega da mercadoria ao cliente, que representa o momento em que a obrigação de desempenho é cumprida.

Intermediação de negócios

Refere-se a comissões de intermediações de vendas, que são realizadas pelo site da Companhia. Os valores relativos a essa venda são repassados ao fornecedor descontada a comissão de intermediação da Companhia.

Receita de juros

Para todos os ativos financeiros que rendem juros, a receita financeira é contabilizada utilizando-se a taxa de juros efetiva, que desconta exatamente os recebimentos futuros estimados de caixa ao longo da vida estimada do instrumento financeiro ou em um período mais curto, quando aplicável, ao valor contábil líquido do ativo financeiro. A receita de juros é incluída na rubrica "Receita financeira", na demonstração do resultado.

Westwing Comércio Varejista S.A.

Notas explicativas às demonstrações financeiras
31 de dezembro de 2024 e 2023
(Em milhares de reais)

3.12 Tributação

Impostos sobre vendas

Receitas, despesas e ativos são reconhecidos líquidos dos impostos sobre vendas, exceto:

- Quando os impostos sobre vendas incorridos na compra de bens ou serviços não for recuperável junto às autoridades fiscais, hipótese em que o imposto sobre vendas é reconhecido como parte do custo de aquisição do ativo ou do item de despesa, conforme o caso;
- Quando os valores a receber e a pagar forem apresentados juntos com o valor dos impostos sobre vendas; e
- O valor líquido dos impostos sobre vendas, recuperável ou a pagar, é incluído como componente dos valores a receber ou a pagar no balanço patrimonial.

As receitas de vendas e serviços estão sujeitas aos seguintes impostos e contribuições, pelas seguintes alíquotas básicas:

	<u>Alíquotas</u>
Imposto sobre Circulação de Mercadorias (ICMS)	7% a 18%
Contribuição para Seguridade Social (COFINS)	7,60%
Programa de Integração Social (PIS)	1,65%

Nas demonstrações de resultado as receitas são demonstradas pelos valores líquidos dos correspondentes impostos.

Imposto de renda e contribuição social correntes

O imposto de renda e contribuição social correntes ativos e passivos, são mensurados pelo valor previsto para ser ressarcido ou pago às autoridades fiscais. As alíquotas e leis tributárias adotadas para cálculo do imposto são aquelas em vigor ou substancialmente em vigor, no encerramento dos exercícios.

A tributação sobre a renda compreende o Imposto de Renda da Pessoa Jurídica - IRPJ e a Contribuição Social sobre o Lucro Líquido - CSLL, sendo calculada no regime do lucro real (lucro ajustado) segundo as alíquotas aplicáveis na legislação em vigor: 15%, sobre o lucro real e 10% adicionais sobre o que exceder R\$240 em lucro real por ano, no caso do IRPJ, e 9%, no caso da CSLL.

Westwing Comércio Varejista S.A.

Notas explicativas às demonstrações financeiras
31 de dezembro de 2024 e 2023
(Em milhares de reais)

Impostos diferidos

Imposto diferido é gerado por diferenças temporárias na data do balanço entre as bases fiscais de ativos e passivos e seus valores contábeis. Impostos diferidos passivos são reconhecidos para todas as diferenças tributárias temporárias, exceto:

- Quando imposto diferido passivo surge do reconhecimento inicial de ágio ou de um ativo ou passivo em uma transação que não for uma combinação de negócios e, na data da transação, não afeta o lucro contábil ou o lucro ou prejuízo fiscal.
- Sobre as diferenças temporárias tributárias relacionadas com investimentos em controladas, em que o período da reversão das diferenças temporárias pode ser controlado e é provável que as diferenças temporárias não sejam revertidas no futuro próximo.

Impostos diferidos ativos são reconhecidos para todas as diferenças temporárias dedutíveis, créditos e perdas tributários não utilizados, na extensão em que seja provável que o lucro tributável esteja disponível para que as diferenças temporárias dedutíveis possam ser realizadas, e créditos e perdas tributários não utilizados possam ser utilizados, exceto:

- Quando o imposto diferido ativo relacionado com a diferença temporária dedutível é gerado no reconhecimento inicial do ativo ou passivo em uma transação que não é uma combinação e negócios e, na data da transação, não afeta o lucro contábil ou o lucro ou prejuízo fiscal.
- Sobre as diferenças temporárias dedutíveis associadas com investimentos em controladas, impostos diferidos ativos são reconhecidos somente na extensão em que for provável que as diferenças temporárias sejam revertidas no futuro próximo e o lucro tributável esteja disponível para que as diferenças temporárias possam ser utilizadas.

O valor contábil dos impostos diferidos ativos é revisado em cada data do balanço e baixado na extensão em que não seja mais provável que lucros tributáveis estarão disponíveis para permitir que todo ou parte do imposto diferido ativo venha a ser utilizado. Impostos diferidos ativos são revisados a cada data do balanço e são mantidos, se aplicável, na extensão em que seja provável que lucros tributáveis futuros permitirão que os ativos tributários diferidos sejam recuperados.

Impostos diferidos ativos e passivos são mensurados a taxa de imposto que é esperada de ser aplicável no ano em que o ativo será realizado ou passivo liquidado, com base nas taxas de imposto (e lei tributária) que foram promulgadas na data do balanço.

Imposto diferidos ativos e passivos são apresentados líquidos se existe um direito legal ou contratual para compensar o ativo fiscal contra passivo fiscal e os impostos diferidos são relacionados a mesma entidade tributada e sujeitos a mesma autoridade tributária.

Westwing Comércio Varejista S.A.

Notas explicativas às demonstrações financeiras
31 de dezembro de 2024 e 2023
(Em milhares de reais)

3.13 Lucro por ação

O lucro básico por ação é calculado dividindo-se o lucro atribuível aos detentores de ações da Companhia pelo número médio ponderado de ações durante o exercício.

O lucro por ação diluído é calculado por meio da divisão do lucro líquido atribuído aos detentores de ação da Companhia pela quantidade média ponderada de ação disponíveis durante o exercício mais a quantidade média ponderada de ações que seriam emitidas na conversão de todas as ações potenciais diluídas em ações efetivas.

Os instrumentos de patrimônio que devam ou possam ser liquidados com ações da Companhia somente são incluídos no cálculo quando sua liquidação tiver impacto dilutivo sobre o lucro por ação. Na data da apresentação das demonstrações financeiras, o único instrumento dilutivo que a Companhia possuía refere-se ao plano de remuneração baseado em ações.

3.14 Instrumentos financeiros

Os instrumentos financeiros são registrados de acordo com o IFRS 9 / CPC 48 - Instrumentos Financeiros.

Os ativos financeiros são classificados em três categorias, baseadas no modelo de negócio adotado pela Administração e nas características dos fluxos de caixa contratuais:

(i) mensurados ao valor justo por meio do resultado; (ii) mensurados ao valor justo por meio de outros resultados abrangentes; e (iii) mensurados ao custo amortizado. Dependendo das características de cada instrumento, eles podem ser classificados em resultado financeiro ou abrangente.

A provisão para não recuperação de ativos financeiros (*impairment*), quando aplicável, é calculada com base num modelo híbrido entre perdas esperadas e incorridas.

Ativos financeiros - Custo amortizado

São reconhecidos ao custo amortizado, os ativos financeiros mantidos em um modelo de negócio cujo objetivo seja mantê-los para receber fluxos de caixa contratuais. Esses fluxos são recebidos em datas específicas e constituem exclusivamente pagamento de principal e juros.

Ativos financeiros - Valor justo por meio do resultado

São reconhecidos pelo valor justo por meio de resultado os ativos que: (i) não se enquadram na classificação ao custo amortizado ou ao valor justo por meio de outros resultados abrangentes; (ii) instrumentos patrimoniais designados ao valor justo por meio do resultado; e (iii) são gerenciados com o objetivo de obter fluxo de caixa pela venda de ativos.

Westwing Comércio Varejista S.A.

Notas explicativas às demonstrações financeiras
31 de dezembro de 2024 e 2023
(Em milhares de reais)

Ativos financeiros - Mensuração inicial

No reconhecimento inicial a Companhia mensura seus ativos e passivos financeiros ao valor justo, considerando os custos de transação atribuíveis à aquisição ou emissão do ativo ou passivo financeiro. Para as contas a receber de clientes a mensuração inicial se dá pelo preço da transação.

Ativos financeiros - Mensuração subsequente

- **Custo amortizado:** esses ativos são contabilizados utilizando o método da taxa de juros efetiva subtraindo-se o valor referente a perda de crédito esperada. Além disso, é considerado para apuração do custo amortizado o montante de principal pago.
- **Valor justo por meio do resultado:** os ativos classificados dentro desse modelo de negócio são contabilizados por meio de reconhecimento do ganho e perda no resultado do exercício.

Redução ao valor recuperável

Quando aplicável, a Companhia reconhece provisão para perda de crédito esperado para seus ativos classificados ao custo amortizado. Essa avaliação é realizada prospectivamente e está baseada em dados históricos e em modelos construídos para esse fim.

Passivos financeiros - Reconhecimento inicial

Os passivos financeiros são reconhecidos inicialmente pelo valor justo, acrescidos do custo da transação (no caso de empréstimos, financiamentos e contas a pagar).

Passivos financeiros - Mensuração subsequente

- **Custo amortizado:** são contabilizados utilizando o método da taxa de juros efetivos, onde ganhos e perdas são reconhecidos no resultado no momento da baixa dos passivos ou através do acréscimo da taxa efetiva.
- **Valor justo por meio do resultado:** são contabilizados por meio do reconhecimento do ganho e perda no resultado do exercício.

3.15 Demonstrações dos fluxos de caixa

As demonstrações dos fluxos de caixa foram preparadas pelo método indireto e estão apresentadas de acordo com o CPC 03(R2)/IAS 7 - Demonstração dos Fluxos de Caixa. A Companhia classifica na demonstração do fluxo de caixa os juros pagos como atividade de financiamento por entender que os juros representam custos para obtenção de seus recursos financeiros.

Westwing Comércio Varejista S.A.

Notas explicativas às demonstrações financeiras
31 de dezembro de 2024 e 2023
(Em milhares de reais)

3.16 Demonstração do valor adicionado

A demonstração do valor adicionado tem por finalidade evidenciar a riqueza criada pela Companhia e sua distribuição durante determinado exercício e é apresentada conforme requerido pela legislação societária brasileira, como parte de suas demonstrações financeiras, pois não é uma demonstração prevista e nem obrigatória conforme a IFRS.

A referida demonstração foi preparada com base em informações obtidas dos registros contábeis que servem de base de preparação das demonstrações financeiras e registros complementares, e segundo as disposições contidas no pronunciamento técnico CPC 09 (R1) – Demonstração do Valor Adicionado. Em sua primeira parte, apresenta a riqueza criada pela Companhia, representada pelas receitas (receita bruta das vendas, incluindo os tributos incidentes sobre ela, as demais receitas e os efeitos das perdas estimadas com créditos de liquidação duvidosa), pelos insumos adquiridos de terceiros (custos das vendas e

aquisições de materiais, energia e serviços de terceiros, incluindo os tributos incidentes sobre o valor da aquisição, dos efeitos das perdas e da recuperação de valores ativos e a depreciação e amortização) e pelo valor adicionado recebido de terceiros, (receitas financeiras e outras receitas). A segunda parte da demonstração apresenta a distribuição da riqueza entre pessoal, impostos, taxas e contribuições, remuneração de capitais de terceiros e remuneração de capitais próprios.

3.17 Segmento operacional

A Companhia possui um único segmento operacional que é utilizado pela Administração para fins de análise e tomada de decisão.

3.18 Pronunciamentos novos ou revisados, mas ainda não vigentes

As seguintes normas ou alterações, emitidas e/ou revisadas pelo IASB, têm sua adoção prevista para exercícios iniciando em, ou após, 1º de janeiro de 2024.

Normas vigentes a partir de 1º de janeiro de 2024:

- Alterações à IAS 1/CPC 26 (R1) – Classificação de passivos em circulante e não circulante
As alterações esclarecem quais passivos possuem direito de postergar liquidação e se esses direitos existem na data de encerramento das demonstrações financeiras e, ainda, se a classificação entre circulante e não circulante impactaria a entidade de exercer o direito de postergação. As alterações também esclarecem se um derivativo embutido em um passivo conversível for em si, um instrumento de capital próprio, quais os termos de um passivo não afetariam sua classificação. Não foram identificados impactos decorrentes das referidas alterações nas demonstrações financeiras da Companhia.

Westwing Comércio Varejista S.A.

Notas explicativas às demonstrações financeiras
31 de dezembro de 2024 e 2023
(Em milhares de reais)

- Alterações à IAS 7, CPC 03 (R2) e à IFRS 7/CPC 40 (R1) – Acordos de financiamento de fornecedores
Acrescenta requerimentos de divulgação sobre informações qualitativas e quantitativas acerca dos acordos de financiamento de fornecedores. Não foram identificados impactos decorrentes das referidas alterações nas demonstrações financeiras da Companhia
- Alterações IFRS 16, CPC 06 – Passivo de arrendamento mercantil *sales and leaseback*
As alterações esclarecem os critérios para mensuração e realocação de transações de venda do imóvel em atendimento aos requerimentos da IFRS15. Não foram identificados impactos decorrentes das referidas alterações nas demonstrações financeiras da Companhia.

Normas vigentes a partir de 1º de janeiro de 2025

A Administração avalia as alterações requeridas, que poderão, eventualmente, gerar impacto em divulgações de períodos subsequentes da Companhia:

- Alterações IAS 21/CPC 02 (R3) Efeitos das mudanças nas taxas de câmbio e conversão de demonstrações financeiras
As modificações implementadas exigirão informações mais úteis sobre quando uma determinada moeda não puder ser trocada por outra. As alterações entrarão em vigor a partir de 1º de janeiro de 2025 e não se aplicam à Companhia.
- IFRS S1 e IFRS S2
Resolução CVM No 193 de 20 de dezembro de 2023 – Dispõe sobre os requisitos para identificar, mensurar e divulgar informações sobre os riscos e oportunidades relacionados à sustentabilidade e com o clima, com base no padrão internacional emitido pelo *International Sustainability Standards Board* (ISSB). Adoção é voluntária a partir dos exercícios sociais iniciados em, ou após, 1º de janeiro de 2024, sendo obrigatória a partir dos exercícios sociais iniciados em, ou após, 1º de janeiro de 2026.
- IFRS 18 – Apresentação e divulgação das demonstrações financeiras
As alterações propostas têm por objetivo dar maior consistência na apresentação e divulgação das demonstrações financeiras, por meio de informações que possam permitir aos investidores uma melhor base para analisar e comparar o desempenho das empresas. Entre as principais alterações, estão: **(i)** novas categorias e subtópicos na demonstração dos resultados: operacional, investimento e financiamento; **(ii)** divulgação em notas explicativas sobre métricas não contábeis (EBITDA); e **(iii)** apresentação das despesas operacionais especificadas por natureza. A norma tem vigência a partir de 1º de janeiro de 2027.
- OCPC 10 - Créditos de Carbono (tCO2e), Permissões de emissão (*allowances*) e Crédito de Descarbonização (CBIO) Apresentação e divulgação das demonstrações financeiras
A orientação tem como objetivo tratar dos requisitos básicos de reconhecimento, mensuração e evidência a serem observados pelas entidades na originação ou negociação de créditos de carbono, permissões de emissão e créditos de descarbonização. Além disso, trata de eventuais passivos associados, sejam eles decorrentes de obrigações legais ou não formalizadas. A norma tem vigência a partir de 1º de janeiro de 2025.

Westwing Comércio Varejista S.A.

Notas explicativas às demonstrações financeiras
31 de dezembro de 2024 e 2023
(Em milhares de reais)

Além destas, a Companhia não identificou outras normas ou alterações de normas IFRS ou interpretações IFRIC que estejam em vigor e que poderiam ter impacto material sobre as demonstrações financeiras. A Companhia também não adotou antecipadamente nenhuma outra norma.

4. Julgamentos, estimativas e premissas contábeis significativas

Na aplicação das políticas contábeis da Companhia, a Administração deve exercer julgamentos e aplicar estimativas que afetam os valores contábeis dos ativos e passivos. As estimativas e os julgamentos contábeis são continuamente avaliados e baseiam-se em experiência histórica e outros fatores considerados razoáveis nas circunstâncias atuais. Por definição, as estimativas contábeis resultantes raramente serão iguais aos seus respectivos valores reais. As estimativas e premissas são reconhecidas prospectivamente.

As principais premissas relativas a fontes de incertezas nas estimativas futuras e outras importantes fontes de incerteza em estimativas na data de encerramento do exercício, envolvendo risco significativo de causar um ajuste material no valor contábil dos ativos e passivos no próximo exercício social, são discutidas a seguir:

Ativo imobilizado e intangível

O tratamento contábil dos ativos imobilizado e intangível inclui a realização de estimativas para determinar o período de vida útil para efeitos de sua depreciação e amortização. A determinação das vidas úteis requer estimativas em relação à evolução tecnológica esperada e aos usos alternativos dos ativos. As hipóteses relacionadas ao aspecto e seu desenvolvimento futuro implicam em um grau significativo de análise, na medida em que o momento e a natureza das futuras mudanças tecnológicas são de difícil previsão.

Quando uma desvalorização é identificada no valor do ativo imobilizado ou intangível, é registrado um ajuste do valor na demonstração do resultado do exercício. A determinação da necessidade de registrar uma perda por desvalorização implica na realização de estimativas que incluem, entre outras, a análise das causas da possível desvalorização bem como o momento e o montante esperado desta. São também considerados fatores como a obsolescência tecnológica, a suspensão de determinados serviços e outras mudanças nas circunstâncias que demonstram a necessidade de registrar uma possível desvalorização.

Determinação do prazo de arrendamento de contratos que possuam cláusulas de opção de renovação ou rescisão (Companhia como arrendatária)

A Companhia determina o prazo do arrendamento como o prazo contratual não cancelável, juntamente com os períodos incluídos em eventual opção de renovação na medida em que essa renovação seja avaliada como razoavelmente certa e com períodos cobertos por uma opção de rescisão do contrato na medida em que também seja avaliada como razoavelmente certa.

Westwing Comércio Varejista S.A.

Notas explicativas às demonstrações financeiras
31 de dezembro de 2024 e 2023
(Em milhares de reais)

A Companhia possui vários contratos de arrendamento que incluem opções de renovação e rescisão. A Companhia aplica julgamento ao avaliar se é razoavelmente certo se deve ou não exercer a opção de renovar ou rescindir o arrendamento. Nessa avaliação considera todos os fatores relevantes que criam um incentivo econômico para o exercício da renovação ou da rescisão. Após a mensuração inicial a Companhia reavalia o prazo do arrendamento se houver um evento significativo ou mudança nas circunstâncias que esteja sob seu controle e afetará sua capacidade de exercer ou não exercer a opção de renovar ou rescindir (por exemplo, realização de benfeitorias ou customizações significativas no ativo arrendado). Mudanças ou reavaliações do prazo de arrendamento podem afetar significativamente os saldos remanescentes de ativo por direito de uso e passivos de arrendamentos.

Arrendamentos - Estimativa da taxa incremental sobre empréstimos

A Companhia não possui informações disponíveis para determinar prontamente a taxa de juros implícita nos contratos de arrendamentos e, portanto, considera a sua taxa incremental sobre empréstimos para mensurar os passivos do arrendamento. A taxa incremental é a taxa de juros que a Companhia teria que pagar ao pedir emprestado, por prazo semelhante e com garantia semelhante, os recursos necessários para obter o ativo com valor similar ao ativo de direito de uso em ambiente econômico similar. Dessa forma, essa avaliação requer que a Administração considere estimativas quando não há taxas observáveis disponíveis ou quando elas precisam ser ajustadas para refletir os termos e condições de um arrendamento. A Companhia estima a taxa incremental usando dados observáveis (como taxas de juros de mercado) quando disponíveis e considera nesta estimativa aspectos que são específicos (como o rating de crédito, spreads históricos em relação ao CDI negociados com instituições financeiras, por exemplo).

Transações com pagamentos baseados em ações

A estimativa do valor justo dos pagamentos com base em ações requer a determinação do modelo de avaliação mais adequado para a concessão de instrumentos patrimoniais, o que depende dos termos e das condições da concessão. Isso requer também a determinação dos dados mais adequados para o modelo de avaliação, incluindo a vida esperada da opção, volatilidade e rendimento de dividendos e correspondentes premissas. A Companhia mensura o custo de transações liquidadas com ações com executivos chave baseado no valor justo dos instrumentos patrimoniais na data da sua outorga.

Imposto de renda e contribuição social

Julgamento significativo da Administração é requerido para determinar o valor do imposto diferido ativo que pode ser reconhecido, com base no prazo provável e nível de lucros tributáveis futuros, juntamente com estratégias de planejamento fiscal futuras.

Westwing Comércio Varejista S.A.

Notas explicativas às demonstrações financeiras
31 de dezembro de 2024 e 2023
(Em milhares de reais)

Provisão para demandas judiciais

A Companhia é parte em processos cíveis e trabalhistas conforme descrito na Nota 15.2. Provisões são constituídas para todas as demandas judiciais referente a processos que representam perdas prováveis (obrigação presente, resultante de evento passado e provável saída de recursos que incorporam benefícios econômicos para liquidar a obrigação, com estimativa confiável de valor). A avaliação da probabilidade de perda inclui a opinião dos consultores jurídicos externos e suas estimativas e premissas são revisadas de forma contínua. As revisões das estimativas são reconhecidas prospectivamente.

5. Caixa e equivalentes de caixa

Os saldos de caixa e equivalentes de caixa não possuem restrições para uso, têm vencimento original de curto prazo, são de alta liquidez e prontamente conversíveis em um montante conhecido de caixa e não estão sujeitos a risco de mudança de valor.

	<u>2024</u>	<u>2023</u>
Caixa	17	18
Bancos	3	-
Aplicações financeiras	<u>126.916</u>	<u>139.330</u>
	<u>126.936</u>	<u>139.348</u>

As aplicações financeiras são representadas em sua maioria por aplicações em fundos de investimento de baixo risco que buscam rentabilidade próxima a variação do CDI, aplicações em CDBs e operações. Tais aplicações permitem o resgate imediato sem perda substancial no valor dos ativos. O conjunto das aplicações são substancialmente remuneradas por taxas que resultam em média entre 83% e 104% do Certificado de Depósito Interbancário (CDI) em 31 de dezembro de 2023 (95,9% e 104% do CDI em 31 de dezembro de 2023).

6. Contas a receber

A rubrica possui saldo substancialmente composto por vendas parceladas por meio de cartão de crédito, conforme demonstrado abaixo:

	<u>2024</u>	<u>2023</u>
Operadoras de cartão	31.926	43.075
Intermediação de negócios	1.849	2.494
Provisão para devoluções	(859)	(1.241)
	<u>32.916</u>	<u>44.328</u>

Westwing Comércio Varejista S.A.

Notas explicativas às demonstrações financeiras
31 de dezembro de 2024 e 2023
(Em milhares de reais)

Movimentação da provisão para devolução

	<u>2024</u>	<u>2023</u>
Saldo inicial	1.241	1.712
Provisões	155	57
Baixas por devoluções efetivas	<u>(537)</u>	<u>(528)</u>
Saldo final	<u>859</u>	<u>1.241</u>

Composição do contas a receber por vencimento

	<u>2024</u>	<u>2023</u>
A vencer em até 30 dias	11.245	15.659
31 a 60	6.479	9.345
61 a 90	5.639	6.756
91 a 120	3.548	5.283
> 120 dias	6.864	8.526
	<u>33.775</u>	<u>45.569</u>

A Companhia entende que não há necessidade de constituição de perdas com recebíveis, devido os seus recebíveis estarem substancialmente em operadoras de cartões, minimizando o risco do não recebimento.

7. Estoques

Os estoques são demonstrados ao custo médio das compras, inferiores ao valor de realização. Quando aplicável, é constituída uma provisão para redução ao valor líquido de realização dos estoques.

	<u>2024</u>	<u>2023</u>
Mercadoria para revenda	16.214	25.074
Mercadoria em poder de terceiros	493	568
Estoque em trânsito	996	1.626
Embalagens	1.069	851
(-) Provisão para ajuste ao valor de realização dos estoques (i)	<u>(1.817)</u>	<u>(5.240)</u>
	<u>16.955</u>	<u>22.879</u>

(i) Dentro do ciclo normal das atividades, alguns produtos vendidos são posteriormente devolvidos pelos clientes ou então possuem um giro lento de realização. Caso estejam em perfeito estado e prontos para revenda, esses produtos podem ser revendidos por preços abaixo de seu custo de aquisição. Dessa forma, uma provisão é efetuada para ajustar os estoques ao seu valor recuperável.

Movimentação da provisão para ajuste ao valor de realização dos estoques

	<u>2024</u>	<u>2023</u>
Saldo Inicial	5.240	5.867
Reversões	<u>(3.423)</u>	<u>(627)</u>
Saldo final	<u>1.817</u>	<u>5.240</u>

Westwing Comércio Varejista S.A.

Notas explicativas às demonstrações financeiras
31 de dezembro de 2024 e 2023
(Em milhares de reais)

8. Impostos a recuperar

	2024	2023
ICMS a recuperar (i)	8.027	2.371
INSS a recuperar	47	772
IRRF a recuperar	5.347	2.816
IPI a recuperar	18	
Total	13.439	5.959
Circulante	9.475	3.096
Não circulante	3.964	2.863

(i) ICMS substituição tributária

A Companhia registrou na rubrica de outras receitas operacionais ao longo de 2024 o montante de R\$ 12.474 decorrente da revisão dos critérios de apuração do ICMS substituição tributária, à luz da portaria CAT42/2019. Até 31 de dezembro de 2024 foi consumido R\$ 4.729. O saldo residual refere-se as movimentações de ICMS provindos de operações próprias.

9. Imobilizado

	Máquinas e equipamentos	Veículos	Móveis e utensílios	Equipamentos de informática	Instalações e benfeitorias	Outros	Total
Taxas de depreciação anual	10%	20%	10%	20%	33%	10%	-
Saldos em 31 de dezembro de 2022	8.416	134	4.648	3.641	13.152	68	30.059
Adições	524	-	71	41	222	4	862
(-) Baixas	(155)	-	(47)	(57)	(1.090)	-	(1.349)
Depreciação	(1.013)	(134)	(543)	(1.152)	(6.721)	(15)	(9.578)
Saldos em 31 de dezembro de 2023	7.772	0	4.129	2.473	5.563	57	19.994
Saldos em 31 de dezembro de 2023	7.772	-	4.129	2.473	5.563	57	19.994
Adições	196	-	18	167	40	-	421
(-) Baixas	(151)	-	(182)	(48)	(24)	-	(405)
(-) Perda/Venda de ativo	(10)	-	(508)	(84)	(1)	-	(603)
Depreciação	(1.031)	-	(649)	(1.062)	(4.856)	(13)	(7.610)
Saldos em 31 de dezembro de 2024	6.776	-	2.808	1.446	723	44	11.797
Saldos em 31 de dezembro de 2023							
Custo	10.831	269	6.209	7.403	20.250	148	45.110
(-) Depreciação acumulada	(3.059)	(269)	(2.080)	(4.930)	(14.687)	(91)	(25.116)
Valor residual	7.772	0	4.129	2.473	5.563	57	19.994
Saldos em 31 de dezembro de 2024							
Custo	10.876	269	5.138	7.189	20.266	148	43.886
(-) Depreciação acumulada	(4.100)	(269)	(2.330)	(5.742)	(19.543)	(104)	(32.088)
Valor residual	6.776	-	2.808	1.446	723	44	11.797

A Companhia não possui ativos dados em garantias a terceiros. A Administração não identificou indicadores de potencial não recuperação dos ativos imobilizados. Em 31 de dezembro de 2024 e 31 de dezembro de 2023.

Westwing Comércio Varejista S.A.

Notas explicativas às demonstrações financeiras
31 de dezembro de 2024 e 2023
(Em milhares de reais)

10. Intangível

	Licenças e softwares	Software desenvolvido internamente	Total
Taxa de amortização	20% a.a.	Média 20% a.a.	
Saldos em 31 de dezembro de 2022	4.153	11.153	15.306
Adições	107	4.576	4.683
(-) Baixas	(10)	(250)	(260)
Amortização	(143)	(4.019)	(4.162)
Transferências	(3.694)	3.694	-
Saldos em 31 de dezembro de 2023	<u>413</u>	<u>15.154</u>	<u>15.567</u>
Saldos em 31 de dezembro de 2023	413	15.154	15.567
Adições	11	2.351	2.362
(-) Baixas	(51)	-	(51)
Amortização	(109)	(4.115)	(4.224)
Transferências	-	-	-
Saldos em 31 de dezembro de 2024	<u>264</u>	<u>13.390</u>	<u>13.654</u>
Saldos em 31 de dezembro de 2023			
Custo	1.102	23.832	24.934
(-) Amortização acumulada	(689)	(8.678)	(9.367)
Valor residual	<u>413</u>	<u>15.154</u>	<u>15.567</u>
Saldos em 31 de dezembro de 2024			
Custo	1.063	26.183	27.244
(-) Amortização acumulada	(799)	(12.793)	(13.591)
Valor residual	<u>264</u>	<u>13.390</u>	<u>13.654</u>

A Administração não identificou indicadores de potencial não recuperação dos ativos intangíveis em 31 de dezembro de 2024.

Westwing Comércio Varejista S.A.

Notas explicativas às demonstrações financeiras
31 de dezembro de 2024 e 2023
(Em milhares de reais)

11. Arrendamentos

Direito de uso

Saldo em 31 de dezembro de 2022	26.954
Contratos encerrados	(5.325)
Amortização	(8.704)
Saldos em 31 de dezembro de 2023	<u>12.925</u>
Saldo em 31 de dezembro de 2023	12.925
Novos contratos	1.928
Remensuração	1.328
Contratos encerrados	(272)
Amortização	(7.061)
Saldos em 31 de dezembro de 2024	<u>8.848</u>

Passivo de arrendamento a pagar

Saldo em 31 de dezembro de 2022	30.519
Contratos encerrados	(6.206)
Pagamentos	(11.329)
Apropriação de juros	2.783
Saldos em 31 de dezembro de 2023	<u>15.767</u>
Saldos em 31 de dezembro de 2023	15.767
Novos contratos	1.928
Contratos Encerrados	(360)
Remensuração	1.328
Pagamentos	(9.750)
Apropriação de juros	1.533
Saldos em 31 de dezembro de 2024	<u>10.447</u>

Circulante	8.435
Não circulante	2.012

Na rubrica direito de uso, estão registrados os contratos de locação da Companhia que se referem a imóveis onde estão instaladas a loja, centro de distribuição e prédio administrativo. A amortização é calculada em bases lineares pelo prazo vigente do contrato, mais uma renovação, quando aplicável, sendo contabilizada em resultado, conforme sua natureza, em despesa de vendas ou gerais e administrativas.

Tais contratos tem uma duração de locação que varia de 1 a 5 anos e normalmente são renovados por pelo menos mais um período do contrato sem alterações relevantes em seus termos e condições. Além disso esses contratos determinam que os pagamentos mínimos são reajustados anualmente pelos índices de inflação, que variam de acordo com as negociações com o locador.

Como garantia a esses contratos firmados, a Companhia possui aplicações financeiras em títulos de capitalização, no montante R\$ 2.503 (R\$ 2.649 em 31 de dezembro de 2023).

Westwing Comércio Varejista S.A.

Notas explicativas às demonstrações financeiras
31 de dezembro de 2024 e 2023
(Em milhares de reais)

A taxa média ponderada dos juros de empréstimos incremental aplicado no cálculo do desconto a valor presente dos arrendamentos foi de 17,88% a.a. (17,88% a.a. em 31 de dezembro de 2023) apurada sobre as transações históricas de captação de recursos obtida pela Companhia junto a instituições financeiras e ajustes de risco e garantias.

Em 2024 ocorreu o evento de remensuração que se refere a atualização do contrato de aluguel, o valor mais representativo dessa rubrica se refere ao CD da companhia.

O valor de arrendamentos a pagar vincendo, está assim distribuído:

	Pagamentos	Crédito potencial de PIS e COFINS
Pagamentos mínimos em 2025	9.474	877
Pagamentos mínimos em 2026	1.473	136
Pagamentos mínimos em 2027	685	63
Total	11.632	1.076
Ajuste a valor presente dos pagamentos mínimos	(1.185)	
Valor presente dos pagamentos mínimos	10.447	

Informações adicionais – Ofício Circular CVM/SNC/SEP nº 2, 2019

Em conformidade com o OFÍCIO-CIRCULAR/CVM/SNC/SEP/Nº02/2019, a Companhia adotou como política contábil os requisitos do CPC06 (R2) / IFRS 16 na mensuração e remensuração do seu direito de uso, procedendo o uso da técnica de fluxo de caixa descontado sem considerar a inflação.

Para resguardar a representação fidedigna da informação frente aos requerimentos do CPC06 (R2) e para atender as orientações das áreas técnicas da CVM, são fornecidos os saldos passivos sem inflação, efetivamente contabilizado (fluxo real x taxa nominal), e a estimativa dos saldos inflacionados nos períodos de comparação (fluxo nominal x taxa nominal).

Demais premissas, como o cronograma de vencimento dos passivos e taxas de juros utilizadas no cálculo estão divulgadas em outros itens desta mesma nota explicativa, assim como os índices de inflação são observáveis no mercado, de forma que os fluxos nominais possam ser elaborados pelos usuários das informações financeiras intermediárias.

Westwing Comércio Varejista S.A.

Notas explicativas às demonstrações financeiras
31 de dezembro de 2024 e 2023
(Em milhares de reais)

A comparação dos saldos dos fluxos de arrendamentos, com e sem a projeção de inflação, está demonstrada abaixo:

	2024	2025	2026	2027
Passivo de arrendamento				
Projeção Nominal (IPCA)	10.951	10.361	1.894	598
Projeção Real (contabilizado)	10.447	9.884	1.814	575
Encargos Financeiros				
Projeção Nominal (IPCA)	1.607	705	176	37
Projeção Real (contabilizado)	1.533	667	168	36
Despesa de Depreciação				
Projeção Nominal (IPCA)	7.402	6.863	1.162	539
Projeção Real (contabilizado)	7.061	6.496	1.113	518
Total de Despesa				
Projeção Nominal (IPCA)	2.728	7.261	1.338	578
Projeção Real (contabilizado)	2.613	6.957	1.282	554

Para atender as orientações das áreas técnicas da CVM, a Companhia avaliou se os saldos passivos sem inflação, efetivamente contabilizados (fluxo real x taxa nominal), e a estimativa dos saldos inflacionados nos períodos de comparação (fluxo nominal x taxa nominal), representariam um impacto material sobre as demonstrações financeiras. A Administração concluiu que não há efeitos relevantes sobre as demonstrações financeiras, e, portanto, não está apresentando o quadro dos saldos dos passivos de arrendamento e ativo por direito de uso comparando o fluxo real x taxa nominal com o fluxo nominal x taxa nominal.

Efeitos relevantes sobre as demonstrações financeiras, e, portanto, não está apresentando o quadro dos saldos dos passivos de arrendamento e ativo por direito de uso comparando o fluxo real x taxa nominal com o fluxo nominal x taxa nominal.

12. Fornecedores - Convênio

A Companhia mantém convênios firmados com instituições financeiras tradicionais com intuito de estruturar junto aos principais fornecedores a operação de antecipação de recebíveis.

Nesta operação, os fornecedores transferem o direito do recebível à instituição financeira parceira, em troca da antecipação de recebimento com taxas de juros mais interessantes que as usuais de mercado e sem necessidade de linhas de crédito pré-aprovadas e contratadas.

A Companhia não possui qualquer benefício de prolongamento de vencimento sobre os títulos negociados entre o fornecedor e a instituição financeira, o benefício que impacta as operações da Companhia está vinculado exclusivamente à melhoria da saúde financeira dos fornecedores para assim proporcionar melhores condições comerciais.

Westwing Comércio Varejista S.A.

Notas explicativas às demonstrações financeiras
31 de dezembro de 2024 e 2023
(Em milhares de reais)

	2024	Quantidade de fornecedores impactados	Prazo médio de vencimento
Fornecedores - Convênio	1.849	2	90 dias
Fornecedores	36.459	487	75 dias

A movimentação dos fornecedores em convênio, se deu como segue:

	31/12/2024	31/12/2023
Saldo Inicial	-	-
Novos convênios	9.318	-
Pagamentos efetuados (i)	(7.469)	-
Saldo final	1.849	-

(i) Os pagamentos dos títulos de fornecedores em convênio, em linha com os contratos assinados com as instituições financeiras, possuem seus pagamentos cadastrados em débito automático.

A Administração avaliou que a substância econômica da transação não é de natureza financeira, pois mesmo considerando que a realização da antecipação para o fornecedor inclui cobrança de juros pelas instituições financeiras parceiras, não há qualquer benefício financeiro revertido para a Companhia.

13. Obrigações trabalhistas

	31/12/2024	31/12/2023
Provisão de Férias	3.057	4.003
Provisão de Bônus	2.171	3.288
IRRF a recolher	477	602
INSS a recolher	654	933
FGTS a recolher	217	436
Outras obrigações trabalhistas	-	138
	6.576	9.400

14. Receita diferida

	2024	2023
Adiantamento de clientes	11.256	9.338
Vendas faturadas em trânsito	1.999	2.912
	13.255	12.250

Adiantamento a clientes refere-se a vendas realizadas nas plataformas de *e-commerce* que ainda não foram faturadas para os clientes.

Vendas faturadas em trânsito refere-se a vendas faturadas, mas que ainda não foram entregues aos clientes, estando em poder da transportadora ou em rota de entrega. Essas vendas são reconhecidas somente após a entrega efetiva aos clientes.

Westwing Comércio Varejista S.A.

Notas explicativas às demonstrações financeiras
31 de dezembro de 2024 e 2023
(Em milhares de reais)

15. Imposto de renda e contribuição social diferidos e obrigações tributárias

15.1. Imposto de renda e contribuição social diferidos

Com base em projeções de lucros tributáveis a Administração registrou o imposto de renda e contribuição social diferidos ativos sobre prejuízos fiscais, base negativa de contribuição social e diferenças temporárias, conforme demonstrado abaixo:

	2023	Resultado	2024
Prejuízo fiscal e base negativa de contribuição social	47.849	-	47.849
Provisão para riscos fiscais, cíveis e trabalhistas	1.215	2.031	3.246
Provisão para bônus a funcionários	695	43	738
Variação cambial não realizada	449	(393)	56
Outras diferenças temporárias	4.681	(1.042)	3.639
	54.889	640	55.528

A compensação dos prejuízos fiscais acumulados fica restrita ao limite de 30% do lucro tributável gerado em determinado período fiscal. A Companhia possui prejuízo fiscal acumulado no montante de R\$ 230.203 (R\$ 205.331 em 31 de dezembro de 2023), sem prazo de prescrição. O imposto de renda e a contribuição social diferidos ativos foram constituídos em decorrência de estudos preparados pela Administração, demonstrando a geração de lucros tributáveis futuros em montante suficiente à realização total desses valores, além da expectativa de realização das diferenças temporárias dedutíveis

15.2. Obrigações tributárias

	31/12/2024	31/12/2023
IPI	112	15
ICMS	834	1.137
PIS	72	188
COFINS	345	879
PIS e COFINS sobre despesas de propaganda (i)	5.091	4.800
ISS	97	47
Impostos retidos na fonte a recolher	17	1.006
Outros	52	440
	6.620	8.512
Passivo circulante	1.525	3.662
Passivo não circulante	5.095	4.850

(i) A Companhia está discutindo judicialmente o direito de crédito de PIS e COFINS sobre despesas de propaganda, e está depositando em juízo, em sua totalidade, os montantes relativos a essa discussão, conforme mencionado na nota explicativa 15.1., do saldo de depósitos judiciais registrado no ativo não circulante de R\$ 30.954 (R\$ 31.301 em 31 de dezembro de 2023), o montante de R\$5.091 (R\$ 4.800 em 31 de dezembro de 2023) refere-se a esse tema.

Westwing Comércio Varejista S.A.

Notas explicativas às demonstrações financeiras
31 de dezembro de 2024 e 2023
(Em milhares de reais)

15.3. Conciliação da alíquota efetiva

	31/12/2024	31/12/2023
Lucro (prejuízo) antes do imposto de renda e contribuição social	(26.200)	(54.753)
Alíquota nominal	34%	34%
Imposto de renda e contribuição social às alíquotas da legislação	<u>8.908</u>	<u>18.616</u>
Ajustes para cálculo pela alíquota efetiva:		
Imposto de renda e contribuição social diferidos não constituído no exercício	(8.268)	(18.616)
Resultado do imposto de renda e contribuição social	<u>640</u>	<u>1.015</u>
Imposto de renda e contribuição social – corrente	-	-
Imposto de renda e contribuição social – diferido	640	1.015
Alíquota efetiva	2%	2%

16. Provisão para riscos fiscais, cíveis e trabalhistas e depósitos judiciais

A Companhia é parte em ações judiciais e processos administrativos perante tribunais e órgãos governamentais envolvendo questões fiscais, trabalhistas e cíveis. A Administração possui um sistema de monitoramento de suas ações judiciais e administrativas, conduzido por advogados externos.

A Administração, com base em informações de seus assessores jurídicos, efetua a análise das demandas judiciais e constitui provisão em montante julgado suficiente para cobrir as perdas prováveis.

16.1. Depósitos judiciais

Saldo em 31 de dezembro de 2022	28.285
Adições	822
Baixas	(511)
Atualização monetária	2.705
Saldo em 31 de dezembro de 2023	<u>31.301</u>
Saldo em 31 de dezembro de 2023	31.301
Adições	341
Baixas	(4.422)
Atualização monetária	3.734
Saldo em 31 de dezembro de 2024	<u>30.954</u>

Westwing Comércio Varejista S.A.

Notas explicativas às demonstrações financeiras
31 de dezembro de 2024 e 2023
(Em milhares de reais)

Os três depósitos judiciais mais significativos registrados em 31 de dezembro de 2024 referem-se a:

- (i) R\$ 20.836 (R\$ 23.113 em 31 de dezembro de 2023) referente ao valor corrigido da discussão do diferencial de alíquota de ICMS (DIFAL) sobre as vendas para outros estados, deste montante R\$ 5.478 refere-se à atualização monetária registrada até o momento;
- (ii) R\$ 5.091 (R\$ 4.846 em 31 de dezembro de 2023) referente a discussão de incidência de PIS e COFINS sobre despesas de propaganda, deste montante R\$ 1.429 refere-se à atualização monetária registrada até o momento;
- (iii) R\$ 3.777 (R\$ 3.342 em 31 de dezembro de 2023) relativo à discussão da inconstitucionalidade da cobrança de contribuições ao sistema S (Senai, Sebrae, Sesi, Senac) pela alíquota de 5,8% sobre a folha de pagamento, enquanto no entendimento da Administração, essas contribuições deveriam ser limitadas a 20 salários-mínimos.
- (iv) As baixas se referem ao recebimento dos honorários de sucumbência ao longo do ano de 2024.

16.2. Provisão para riscos fiscais, cíveis e trabalhistas

A Companhia é parte em ações judiciais e processos administrativos perante tribunais e órgãos governamentais envolvendo questões fiscais, trabalhistas e cíveis. A Administração possui um sistema de monitoramento de suas ações judiciais e administrativas, conduzido por advogados externos.

A Administração, com base em informações de seus assessores jurídicos, efetua a análise das demandas judiciais e constitui provisão em montante julgado suficiente para cobrir as perdas prováveis.

Movimentação das provisões

	Cíveis	Fiscais	Previdenciário	Trabalhistas	Total
Saldos em 31 de dezembro de 2022	975	307	6.581	79	7.942
Provisões	89	2.241	194	62	2.586
Saldos em 31 de dezembro de 2023	1.064	2.548	6.775	141	10.528
Saldos em 31 de dezembro de 2023	1.064	2.548	6.775	141	10.528
Provisões	562	4.082	915	73	5.632
Reversões	(1.134)	(2.683)	(4.086)	(144)	(8.047)
Transferências	-	1.982	(1.982)	-	-
Atualização Monetária	253	542	604	36	1.435
Saldos em 31 de dezembro de 2024	745	6.471	2.226	106	9.548

Westwing Comércio Varejista S.A.

Notas explicativas às demonstrações financeiras
31 de dezembro de 2024 e 2023
(Em milhares de reais)

A provisão de riscos para demandas fiscais refere-se principalmente a exposições fiscais e riscos atrelados a: contribuições trabalhistas relacionadas ao Sistema S, conversão dos depósitos judiciais de diferencial de alíquota (DIFAL) e sucumbência ou êxito sobre processos movidos pela Companhia.

- (i) Importante mencionar que referente ao Sistema S, em março de 2024, o Supremo Tribunal de Justiça (STJ) julgou desfavorável o tema ao contribuinte, negando o respaldo para utilização de 20 salários-mínimos como base para memória de cálculo do Sistema S (SESC, SENAI, SESI, Salário Educação etc.). Havia jurisprudência para prognóstico anterior como perda possível, decorrente de histórico de julgamentos favoráveis ao contribuinte. Diante deste novo julgamento, os advogados da Companhia entenderam conservador alterar a classificação do prognóstico para provável de perda, acarretando a necessidade de provisionamento integral dos depósitos judiciais recolhidos em juízo referente ao tema, no montante nominal de R\$3.001 com a devida atualização monetária pela SELIC no valor de R\$939, totalizando uma provisão de R\$3.940.
- (ii) A saber referente ao DIFAL, em 2021 o Supremo Tribunal Federal entendeu que haveria a necessidade de uma lei complementar para a cobrança do DIFAL (Tema nº 1093 de Repercussão Geral), considerando inconstitucional sua cobrança com fundamento no Convênio ICMS nº 93/2015. Em novembro de 2023, o Supremo Tribunal Federal, reconheceu a constitucionalidade da cláusula de vigência prevista no art. 3º da LC 190/22, ou seja, estabeleceu que a lei complementar passasse a produzir efeitos 90 dias da data de sua publicação, a saber, 05 de abril de 2022.

Baseado nas decisões do Supremo Tribunal Federal e análise de risco efetuada pela Administração, entendemos que há riscos prováveis de perda para os depósitos judiciais recolhidos no período entre Abril de 2022 a Dezembro de 2022, para 12 estados, onde destes possuímos movimentação apenas em 9 estados (Santa Catarina, Espírito Santo, Rondônia, Amapá, Bahia, Paraná, Pernambuco, Roraima e Sergipe). Efetuamos o provisionamento referente ao tema DIFAL no montante nominal de R\$1.898 e com a devida atualização monetária através da SELIC no valor de R\$540, totalizando a provisão de R\$2.438, conforme demonstrado na adição do mapa acima. Importante ressaltar, que a empresa possui depósitos judiciais recolhidos e atualizados monetariamente na totalidade do montante provisionado, não cabendo qualquer desembolso de caixa adicional.

A provisão de riscos para demandas previdenciárias refere-se exclusivamente a exposições atreladas remuneração de prestadores de serviços e autônomos diversos, que possuem ou possuíram relações comerciais com a Companhia nos últimos 5 anos.

A Companhia também é parte ré em processos judiciais em andamento, nas instâncias administrativas e judiciais, cuja probabilidade de perda está avaliada como possível e por isso nenhuma provisão para estes demais processos foi constituída.

Westwing Comércio Varejista S.A.

Notas explicativas às demonstrações financeiras
31 de dezembro de 2024 e 2023
(Em milhares de reais)

Causas avaliadas como perda possível:

	31/12/2024	31/12/2023
Fiscais (i)	31.356	20.872
Trabalhista	736	188
Cível	86	40
	32.178	21.100

(i) Trata-se principalmente de 2 processos: a) diferencial de alíquota (Difal), mencionado no tópico anterior, e b) encargos previdenciários sobre a folha de salários decorrente do exercício de opção de ações.

17. Patrimônio líquido

O capital social, totalmente subscrito e integralizado, em 30 de setembro de 2024 é composto por 111.093.486 ações ordinárias (110.676.594 ações 31 de dezembro de 2023), totalizando um capital social de R\$ 471.375 (R\$ 471.166 em 31 de dezembro de 2023).

Em Reunião do Conselho de Administração, realizada em 15 de janeiro de 2024, foi aprovado aumento de capital social no montante de R\$ 64 mediante a subscrição de 127.705 novas ações ordinárias todas nominativas, escriturais pelo preço de emissão de R\$ 0,50 (cinquenta centavos) por ação, em razão do exercício de opção de compra de ações outorgadas no âmbito do Segundo Plano de Opção de Compra de Ações da Companhia.

Em Reunião do Conselho de Administração, realizada em 12 de abril de 2024, foi aprovado aumento de capital social no montante de R\$ 54 mediante a subscrição de 108.850 novas ações ordinárias todas nominativas, escriturais pelo preço de emissão de R\$ 0,50 (cinquenta centavos) por ação, em razão do exercício de opção de compra de ações outorgadas no âmbito do Segundo Plano de Opção de Compra de Ações da Companhia.

Em Reunião do Conselho de Administração, realizada em 17 de julho de 2024, foi aprovado aumento de capital social no montante de R\$ 91 mediante a subscrição de 180.337 novas ações ordinárias todas nominativas, escriturais pelo preço de emissão de R\$ 0,50 (cinquenta centavos) por ação, em razão do exercício de opção de compra de ações outorgadas no âmbito do Segundo Plano de Opção de Compra de Ações da Companhia.

Westwing Comércio Varejista S.A.

Notas explicativas às demonstrações financeiras
31 de dezembro de 2024 e 2023
(Em milhares de reais)

18. Receita operacional líquida

	2024	2023 (Reapresentado)
Receita bruta de vendas de mercadorias	224.138	263.797
Receita de intermediação de negócios	8.214	12.855
Cancelamentos e devoluções	(14.506)	(18.322)
(-) <i>Cut-Off</i> – faturado e ainda não entregue (ii)	1.069	(1.301)
Perdas e <i>chargeback</i> (i)	(153)	(330)
Impostos	(51.023)	(60.130)
	167.739	196.569

- (i) As perdas por *chargeback* referem-se a vendas efetuadas através do cartão de crédito para as quais o titular do cartão não reconhece a transação e, portanto, são canceladas.
- (ii) Refere-se ao efeito de reconhecimento do *cut-off* calculado sobre as vendas faturadas e ainda não entregues. Os montantes, estão apresentados diferente do divulgado anteriormente, para refletir a correta natureza dos abatimentos sobre receita, porém não altera o valor total da receita operacional líquida, registrada em todos os períodos.
- (iii) Efetuamos a reclassificação geográfica tirando de Receita líquida de venda os montantes de sublocação impactando a linha de despesas de venda, 4.504 em 2024 e 1.583 em 2023.

19. Custo e despesas operacionais

	2024	2023 (Reapresentado)
Custo das mercadorias	(103.392)	(117.470)
Provisão para perdas dos estoques	3.256	(237)
Custos de armazenagem	(166)	(588)
Salários e encargos trabalhistas	(46.611)	(62.060)
Embalagens	(2.244)	(3.309)
Despesas com fretes e transportes	(11.397)	(14.975)
Produção e conteúdo	(1.095)	(1.201)
Despesas com marketing	(15.437)	(13.659)
Despesas com taxa de utilização de cartão de crédito	(3.821)	(4.560)
Gastos com prestadores de serviços	(6.494)	(8.181)
Depreciações e amortizações	(18.895)	(22.444)
Gasto com informática	(7.979)	(8.768)
Gastos com materiais de escritório	(225)	(482)
Provisão de Contingência	2.496	(2.243)
Despesas com Multas por quebra contratual	-	(1.496)
Receita de sublocação	4.504	1.583
Despesas com aluguéis e condomínios	(2.916)	(3.727)
Outros custos e despesas	(9.707)	(13.717)
	(220.123)	(277.534)
Custo dos produtos vendidos e serviços prestados	(100.673)	(118.518)
Despesas com vendas	(45.203)	(70.757)
Despesas gerais e administrativas	(74.247)	(88.259)
	(220.123)	(277.534)

Com o objetivo de deixar a leitura mais adequada efetuamos a reclassificação geográfica tirando de Receita líquida de venda os montantes de sublocação impactando a linha de despesas de venda, 4.504 em 2024 e 1.583 em 2023.

Westwing Comércio Varejista S.A.

Notas explicativas às demonstrações financeiras
31 de dezembro de 2024 e 2023
(Em milhares de reais)

20. Outras receitas líquidas

	2024	2023
Créditos Extemporâneos – CAT42 (i)	12.474	9.106
Créditos Previdenciários	-	725
Outras receitas operacionais	-	46
	12.474	9.877

(i) Saldo de crédito extemporâneo de ICMS substituição tributária, referente ao reprocessamento dos últimos 5 exercícios à luz da Portaria CAT 42/2019

21. Resultado financeiro

	2024	2023
Receita financeira		
Rendimento sobre aplicações financeiras	13.632	18.144
Descontos obtidos	128	487
Juros Ativos	88	-
Outras receitas financeiras	3.891	3.066
	17.739	21.697
Despesas financeiras		
Juros passivos	(486)	(651)
Juros sobre contrato de arrendamento	(1.533)	(2.782)
Correções Monetárias passivas	(354)	(104)
Outras despesas financeiras	(1.656)	(1.825)
	(4.029)	(5.362)
	13.710	16.335

22. Partes relacionadas

Remuneração da Administração

A remuneração da Administração ocorre por meio de pagamento de pró-labore, remuneração variável anual e plano de saúde, conforme abaixo:

	2024	2023
Remuneração fixa anual	2.218	3.210
Benefícios	253	321
Rescisão de contrato de trabalho	-	255
Bônus anual	665	1.002
Pagamento baseado em ações	29	350
	3.165	5.138

Westwing Comércio Varejista S.A.

Notas explicativas às demonstrações financeiras
31 de dezembro de 2024 e 2023
(Em milhares de reais)

23. Resultado por ação

O quadro a seguir apresenta a determinação do resultado por ação e a média ponderada das ações ordinárias em circulação:

	<u>2024</u>	<u>2023</u>
Prejuízo líquido do exercício	(25.560)	(53.738)
Quantidade média ponderada de ações nos exercícios	111.093.486	110.643.666
Prejuízo por ação – básico e diluído (expressos em Reais)	<u>(0,2301)</u>	<u>(0,4857)</u>

Em 31 de dezembro de 2024 e 2023, o único instrumento financeiro que proporciona diluição é plano de remuneração baseado em ações, contudo em virtude do prejuízo do exercício o efeito é anti-diluidor.

24. Plano de remuneração baseado em ações

Terceiro Plano de Outorga de Opção de Compra de Ações da Companhia

Em Assembleia Geral Extraordinária realizada em 19 de novembro de 2020 foi aprovado o terceiro programa de remuneração baseada em ações da Companhia.

Em Reunião do Conselho de Administração realizada em 15 de janeiro de 2021, foram pré-aprovadas outorgas de 1.660.948 opções à alta Administração e estipulado que os termos e condições para aquisição do direito ao exercício das opções (*vesting*), metas individuais ou coletivas a serem cumpridas, preços de outorga, normas sobre restrições à transferência das opções, dentre outros, seriam deliberados pelo Conselho de Administração da Companhia após o IPO, caso ocorresse.

As opções poderão ser exercidas na proporção 11% das ações a partir de 30 de junho de 2021 para a outorga ocorrida em 15 de janeiro de 2021 e 11% a partir da data de outorga ocorrida em 13 de agosto de 2021, a partir da 1 tranche, as opções poderão ser exercidas na proporção de 5,5% a cada trimestre, iniciando em 30 de setembro de 2021 para ambas as outorgas, o saldo remanescente de 17,5% poderá ser exercido em 31 dezembro de 2024, quando o período de maturação se encerra.

O prazo limite para o exercício do direito de compra se encerra após decorridos 7 anos contados a partir das datas de maturação.

O preço de exercício inicial de R\$13,00 por ação, corrigido pelo IPCA-IBGE acumulado até a data do exercício da opção de compra.

Westwing Comércio Varejista S.A.

Notas explicativas às demonstrações financeiras
31 de dezembro de 2024 e 2023
(Em milhares de reais)

A tabela a seguir apresenta uma relação das informações dos modelos utilizados para cálculo do valor justo das duas outorgas:

Tabela 1 – opções outorgadas em 15 de janeiro de 2021.

Lote	Quantidade de Ações	Média ponderada do valor justo na data da mensuração (em Reais)	Taxa de retorno livre de Risco (%)	Volatilidade Anual (%)	Prazo de vida esperado das opções (meses)
Lote 1	182.704	1,1755	7,42%	38,34%	Maturado
Lote 2	91.352	1,1755	7,47%	38,10%	Maturado
Lote 3	91.352	1,1755	7,51%	37,66%	97
Lote 4	91.352	1,1755	7,55%	37,24%	100
Lote 5	91.352	1,1755	7,59%	36,88%	103
Lote 6	91.352	1,1755	7,62%	36,69%	106
Lote 7	91.352	1,1755	7,65%	36,69%	109
Lote 8	91.352	1,1755	7,68%	36,69%	112
Lote 9	91.352	1,1755	7,71%	36,69%	115
Lote 10	91.352	1,1755	7,74%	36,69%	118
Lote 11	91.352	1,1755	7,77%	36,69%	121
Lote 12	91.352	1,1755	7,79%	36,69%	124
Lote 13	91.352	1,1755	7,82%	36,69%	127
Lote 14	91.352	1,1755	7,85%	36,69%	130
Lote 15	290.668	1,1755	7,87%	36,69%	133
	1.660.948	1,1755	7,68%	-	-

Tabela 2 – opções outorgadas em 13 de agosto de 2021.

Lote	Quantidade de Ações	Média ponderada do valor justo na data da mensuração (em Reais)	Taxa de retorno livre de Risco (%)	Volatilidade Anual (%)	Prazo de vida esperado das opções (meses)
Lote 1	6.480	0,2579	10,04%	38,99%	Maturado
Lote 2	3.240	0,2579	10,06%	38,79%	Maturado
Lote 3	3.240	0,2579	10,09%	38,40%	90
Lote 4	3.240	0,2579	10,12%	38,22%	93
Lote 5	3.240	0,2579	10,15%	37,77%	96
Lote 6	3.240	0,2579	10,17%	37,33%	99
Lote 7	3.240	0,2579	10,20%	36,95%	102
Lote 8	3.240	0,2579	10,22%	36,71%	105
Lote 9	3.240	0,2579	10,24%	36,69%	108
Lote 10	3.240	0,2579	10,26%	36,69%	111
Lote 11	3.240	0,2579	10,28%	36,69%	114
Lote 12	3.240	0,2579	10,29%	36,69%	117
Lote 13	3.240	0,2579	10,31%	36,69%	120
Lote 14	3.240	0,2579	10,32%	36,69%	123
Lote 15	10.306	0,2579	10,34%	36,69%	126
	58.906	0,2579	10,21%	-	-

O modelo utilizado pelos especialistas contratados pela Companhia para elaboração do cálculo foi o Monte Carlo, sendo a média ponderada do preço das ações da Companhia no montante de R\$11,95. Para o cálculo da volatilidade, foi considerada a volatilidade histórica de empresas comparáveis em períodos compatíveis com o tempo de vida das ações para cada lote.

Programa de Outorga de Opções de Compra de Ações (“Programa 2024”).

Westwing Comércio Varejista S.A.

Notas explicativas às demonstrações financeiras
31 de dezembro de 2024 e 2023
(Em milhares de reais)

Em Reunião do Conselho de Administração realizada em 03 de setembro de 2024, foram aprovados o Programa de Outorga de Opções de Compra de Ações da Companhia (“Programa 2024”), observando os termos do Plano de Opções de Compra de Ações da Companhia, aprovado na Assembleia Geral Extraordinária realizada em 1º de junho de 2019, e do Segundo e Terceiro Planos de Opções de Compra de Ações da Companhia, ambos aprovados na Assembleia Geral Extraordinária da Companhia realizada em 19 de novembro de 2020 (“Planos de Opções”), e estipulando os termos e condições para aquisição do direito ao exercício das opções (*vesting*), metas individuais ou coletivas a serem cumpridas, preços de outorga, normas sobre restrições à transferência das opções, dentre outros.

O Programa 2024 prevê a outorga de até 1.103.016 opções, sendo que tais opções passíveis de outorga no âmbito do Programa 2024 representam o saldo de opções de compra de ações que (i) ou não foram outorgadas às pessoas elegíveis no âmbito dos Planos de Opções ou dos programas anteriores, ou (ii) foram outorgadas anteriormente, mas deixaram de ser exercidas pelos beneficiários como consequência de seu Desligamento, nos termos de seus respectivos contratos. De acordo com os Planos de Opções, em ambos os casos as opções outorgadas tornaram-se novamente disponíveis para futuras outorgas.

O prazo limite para o exercício do direito de compra se encerra após 7 anos contados a partir das datas da outorga.

O preço de exercício inicial de R\$0,10 por ação, corrigido mensalmente pela variação do Índice Nacional de Preços ao Consumidor Amplo (IPC-A), calculado e divulgado pelo Instituto Brasileiro de Geografia e Estatística – IBGE.

A tabela a seguir apresenta os possíveis calendários de *vesting* das opções, no âmbito do Programa 2024:

Tabela 1 – calendários de vesting das opções outorgadas no Programa 2024.

Tabela 1.1 – calendário (opção #1).

Lote	Percentual de Opções	Períodos de Vesting(*)
1	33,0%	Vesting imediato, no ato da assinatura do contrato
2	5,5%	30/09/2024
3	5,5%	31/12/2024
4	5,5%	31/03/2025
5	5,5%	30/06/2025
6	5,5%	30/09/2025
7	5,5%	31/12/2025
8	5,5%	31/03/2026
9	5,5%	30/06/2026
10	5,5%	30/09/2026
11	17,5%	31/12/2026

Westwing Comércio Varejista S.A.

Notas explicativas às demonstrações financeiras
31 de dezembro de 2024 e 2023
(Em milhares de reais)

Tabela 1.2 – calendário (opção #2)

Lote	Percentual de Opções	Períodos de Vesting(*)
1	38,5%	Vesting imediato, no ato da assinatura do contrato
2	5,5%	31/10/2024
3	5,5%	31/01/2025
4	5,5%	30/04/2025
5	5,5%	31/07/2025
6	5,5%	31/10/2025
7	5,5%	31/01/2026
8	5,5%	30/04/2026
9	5,5%	31/07/2026
10	17,5%	31/10/2026

A tabela a seguir apresenta uma relação das informações dos modelos utilizados para cálculo do valor justo das duas outorgas:

Tabela 1 – opções outorgadas em 23 de setembro de 2024.

Lote	Quantidade de Ações	Valor justo na data da mensuração (em Reais)	Taxa de retorno livre de Risco (%)	Volatilidade Anual (%)	Prazo de vida esperado das opções (meses)
Lote 1	320.769	49.259	12,57%	62,80%	1.826
Lote 2	45.822	7.036	12,57%	62,80%	1.826
Lote 3	45.822	7.036	12,57%	62,80%	1.826
Lote 4	45.822	7.036	12,57%	62,80%	1.826
Lote 5	45.822	7.036	12,57%	62,80%	1.826
Lote 6	45.822	7.036	12,57%	62,80%	1.826
Lote 7	45.822	7.036	12,57%	62,80%	1.826
Lote 8	45.822	7.036	12,57%	62,80%	1.826
Lote 9	45.822	7.036	12,57%	62,80%	1.826
Lote 10	145.826	22.394	12,57%	62,80%	1.826
	833.171	127.941		-	-

Westwing Comércio Varejista S.A.

Notas explicativas às demonstrações financeiras
31 de dezembro de 2024 e 2023
(Em milhares de reais)

Lote	quantidade de Ações	Valor justo na data da mensuração (em Reais)	Taxa de retorno livre de Risco (%)	Volatilidade Anual (%)	Prazo de vida esperado das opções (meses)
Lote 1	89.048	13.674	12,57%	62,80%	1.826
Lote 2	14.841	2.279	12,57%	62,80%	1.826
Lote 3	14.841	2.279	12,57%	62,80%	1.826
Lote 4	14.841	2.279	12,57%	62,80%	1.826
Lote 5	14.841	2.279	12,57%	62,80%	1.826
Lote 6	14.841	2.279	12,57%	62,80%	1.826
Lote 7	14.841	2.279	12,57%	62,80%	1.826
Lote 8	14.841	2.279	12,57%	62,80%	1.826
Lote 9	14.841	2.279	12,57%	62,80%	1.826
Lote 10	14.841	2.279	12,57%	62,80%	1.826
Lote 11	47.228	7.253	12,57%	62,80%	1.826
	269.845	41.438			

Despesas com os planos de remuneração baseado em ações

Durante o período de três meses findo em 31 de dezembro de 2024, a Companhia reconheceu R\$ 67, relativos ao terceiro plano de remuneração baseados em ações, concedidos aos executivos.

Expectativa de reconhecimento de despesas futuras (aplicável apenas para o primeiro e segundo plano de ações concedidos aos executivos).

	Exercício social	Efeito no resultado
2023		489
2024		193

25. Instrumentos financeiros e gestão de riscos

25.1. Classificação dos instrumentos financeiros por categoria

Valor justo hierárquico

Os instrumentos financeiros reconhecidos pelo valor justo podem ser mensurados em níveis de 1 a 3, com base no grau em que o seu valor justo é cotado, conforme abaixo:

Nível 1: a mensuração do valor justo é derivada e preços cotados (não corrigido) nos mercados ativos, com base em ativos e passivos idênticos.

Nível 2: a mensuração do valor justo é derivada de outros insumos cotados incluídos no Nível 1, que são cotados através de um ativo ou passivo, quer diretamente (ou seja, como os preços) ou indiretamente (ou seja, derivada de preços).

Nível 3: a mensuração do valor justo é derivada de técnicas de avaliação que incluem um ativo ou passivo que não possuem mercado ativo.

Westwing Comércio Varejista S.A.

Notas explicativas às demonstrações financeiras
31 de dezembro de 2024 e 2023
(Em milhares de reais)

A classificação dos ativos e passivos financeiros é determinada no momento de seu reconhecimento inicial de acordo com o CPC 48 / IFRS 9.

Os quadros a seguir apresentam os ativos e passivos por categoria:

Ativos financeiros	Classificação por categoria	Hierarquia de valor justo	31/12/2024	31/12/2023
Caixa e equivalentes de caixa	Valor justo por meio do resultado	Nível 1	126.936	139.348
Aplicações financeiras	Valor justo por meio do resultado	Nível 2	2.503	2.649
Contas a receber de clientes	Custo amortizado	Nível 2	32.916	44.328
Depósitos judiciais	Custo amortizado	Nível 1	30.954	31.301
			193.309	217.626

Passivos financeiros	Classificação por categoria	Hierarquia de valor justo	31/12/2024	31/12/2023
Fornecedores	Custo amortizado	Nível 2	36.459	39.349
Fornecedores - Convênio	Custo amortizado	Nível 2	1.849	-
Passivo de arrendamento	Custo amortizado	Nível 2	10.447	15.767
			48.755	55.116

Os ativos e passivos financeiros contabilizados pelo custo amortizado aproximam-se dos respectivos valores justos, pois são ajustados por provisões, valores presentes e/ou atualizados por taxas de mercado pós-fixadas.

Não houve alteração entre os níveis de hierarquia para determinação do valor justo durante os períodos findos 31 de dezembro de 2024 e 2023.

25.2. Gestão de risco

Não houve alterações quanto as políticas ou processos durante os períodos findos em 30 de setembro de 2024 e 2023.

Os instrumentos financeiros são contratados conforme definido em política interna e aprovado pela Administração cujo propósito é proteger a Companhia dos riscos de mercado.

O objetivo principal da administração de capital é assegurar a continuidade dos negócios e maximizar o retorno aos acionistas.

A Companhia utiliza capital próprio e de terceiros para o financiamento de suas atividades, sendo que a utilização de capital de terceiros, visa otimizar sua estrutura de capital. A Companhia monitora sua estrutura de capital e a ajusta considerando as mudanças nas condições econômicas.

Westwing Comércio Varejista S.A.

Notas explicativas às demonstrações financeiras
31 de dezembro de 2024 e 2023
(Em milhares de reais)

A Companhia apresenta a seguinte estrutura de capital em 31 de dezembro de 2024:

	31/12/2024	31/12/2023
Caixa e equivalentes de caixa	126.936	139.348
Aplicações financeiras	2.503	2.649
Passivo de arrendamento	(10.447)	(15.767)
Dívida líquida	118.992	126.230
Total do patrimônio líquido	230.203	255.404
Índice de alavancagem (%)	-52%	-49%

No curso normal das suas operações, a Companhia é exposta aos seguintes riscos relacionados aos seus instrumentos financeiros:

a) *Riscos de mercado*

Risco cambial

Em relação às importações de mercadorias, a Companhia possui como política efetuar um adiantamento parcial quando da solicitação do pedido, e outro adiantamento para a liberação da mercadoria para transporte para o território nacional. Dessa forma, a Companhia não possui contas a pagar em aberto em moeda estrangeira que sofra exposição a risco cambial. Entretanto, há o risco cambial entre a data de desembolso do primeiro adiantamento e o segundo adiantamento (risco de fluxo de caixa). Para mitigar esse risco, a partir de 2020 a Companhia passou a efetuar aplicações em fundos cambiais nos montantes correspondentes aos adiantamentos pendentes de serem realizados. Dessa forma, usualmente há uma exposição cambial decorrente dessas aplicações financeiras em fundos cambiais, porém em 31 de dezembro de 2024 não havia saldo de aplicação com exposição cambial.

Análise de sensibilidade

Apresentamos, a seguir, quadro demonstrativo de análise de sensibilidade dos instrumentos financeiros, que descreve os riscos que podem gerar prejuízos materiais para a Companhia com um Cenário Razoavelmente Possível quanto aos indexadores atrelados aos instrumentos financeiros.

	Risco	2024	Cotação/Taxa	Exposição R\$	Cenário Razoavelmente Possível %
Ativos					
Aplicações financeiras (equivalentes de caixa)		126.916	10,69%	13.567	10,69%
	Queda CDI				
Aplicações financeiras (Longo Prazo)		2.503	10,69%	268	10,69%
	Queda CDI				
	Total	129.419		13.835	

(i) Para o cenário razoavelmente possível do CDI, foram consideradas as projeções da taxa anual conforme site B3 na data base de 31 de dezembro de 2024 (10,69% a.a.).

Westwing Comércio Varejista S.A.

Notas explicativas às demonstrações financeiras
31 de dezembro de 2024 e 2023
(Em milhares de reais)

Risco de crédito

O risco de crédito é o risco de a contraparte de um negócio não cumprir uma obrigação prevista em um instrumento financeiro ou contrato com o cliente, o que levaria a um prejuízo financeiro. A Companhia está exposta ao risco de crédito em suas atividades operacionais (principalmente, com relação ao contas a receber de clientes) e de empréstimos, incluindo depósitos em bancos e instituições financeiras, transações cambiais e outros instrumentos financeiros. No caso de constatação de risco iminente de não realização destes ativos, a Companhia registra provisões para trazê-los ao seu valor provável de realização.

b) *Risco de liquidez*

A Administração analisa as previsões contínuas das exigências de liquidez da Companhia para assegurar que ela tenha caixa suficiente para sua operação.

O quadro abaixo demonstra os passivos financeiros, por faixas de vencimento, correspondentes ao período remanescente entre a data das demonstrações financeiras e a data contratual do vencimento.

	<u>Menos de 1 ano</u>	<u>De 1 a 5 anos</u>	<u>Total</u>
Fornecedores	36.459	-	36.459
Fornecedores – Convênio	1.849	-	1.849
Passivo de arrendamento	8.435	2.012	10.447
Em 31 de dezembro de 2024	46.743	2.012	48.755

	<u>Menos de 1 ano</u>	<u>De 1 a 5 anos</u>	<u>Total</u>
Fornecedores	39.349	-	39.349
Passivo de arrendamento	9.202	6.565	15.767
Em 31 de dezembro de 2023	48.551	6.565	55.116

26. Seguros

A Companhia adota política de contratar seguros em montantes considerados suficientes pela Administração para cobrir eventuais sinistros sobre seus ativos e/ou responsabilidades. As principais categorias de seguros estão demonstradas a seguir:

Modalidade seguro	Cobertura R\$ (Não Auditado)
Incêndio/ Raio/ Explosão/ Danos Elétricos/ Queda de Aeronaves/ Perda de Aluguel	191.500
Responsabilidade Civil (D&O)	25.000
Responsabilidade Civil, Profissional e Geral	5.000
Multi-risco Galpão	70
Veículos	151
	221.721

Vale ressaltar que a avaliação das premissas das contratações de seguros efetuadas pela companhia não faz parte do escopo dos auditores independentes.

Westwing Comércio Varejista S.A.

Notas explicativas às demonstrações financeiras
31 de dezembro de 2024 e 2023
(Em milhares de reais)

26. Itens que não afetam o caixa

As transações listadas a seguir afetaram as demonstrações financeiras de forma relevante, contudo não impactaram o caixa:

	<u>2024</u>	<u>2023</u>
Arrendamentos contratados durante o período (Nota 11)	1.928	-
Arrendamentos encerrados durante o período (Nota 11)	(360)	(6.206)
Arrendamentos remensurados durante o período (Nota 11)	1.328	-

Westwing Comércio Varejista S.A.

Notas explicativas às demonstrações financeiras
31 de dezembro de 2024 e 2023
(Em milhares de reais)

ANEXO

RELATÓRIO RESUMIDO DE ATIVIDADES DE 2024 DO COMITÊ DE AUDITORIA DA WESTWING COMÉRCIO VAREJISTA S/A

O Comitê de Auditoria da Companhia é órgão de assessoramento vinculado diretamente ao Conselho de Administração da Companhia, de caráter permanente, não estatutário, instalado em 27 de novembro de 2020.

O Comitê de Auditoria é composto atualmente por três membros, eleitos e destituíveis pelo Conselho de Administração para um mandato de dois anos, permitida a reeleição, sendo que um membro é conselheiro independente da Companhia, um segundo membro tem comprovados conhecimentos em contabilidade e auditoria contábil e o terceiro membro tem experiência em comitês de auditoria em outras Companhias.

RESUMO DAS ATIVIDADES EM 2024

Referente ao exercício de 2024, o Comitê de Auditoria reuniu-se 16 vezes, sendo 12 de forma ordinária e 4 de forma extraordinária.

De acordo com a pauta da reunião do Comitê de Auditoria, foram convidados membros da auditoria externa e profissionais/gestores da companhia para prestar esclarecimentos técnicos, ou sobre matéria em pauta, sendo o resultados das reuniões formalizados por meio de atas.

Dentre as atividades realizadas durante o período e os assuntos discutidos, cabe destacar os seguintes:

DEMONSTRAÇÕES FINANCEIRAS E AUDITORIA EXTERNA

- Revisão das demonstrações financeiras trimestrais e anual, com recomendações favoráveis à aprovação pelo Conselho de Administração e publicações necessárias;
- Apreciação da visão geral e escopo dos trabalhos da Auditoria Externa (Grant Thornton), bem como da estratégia de auditoria consolidada e dos principais assuntos e resultados, com reuniões trimestrais junto à Grant Thornton para apresentação do relatório de auditoria sobre as demonstrações financeiras;
- Apreciação e acompanhamento da execução dos planos de ação referentes aos pontos levantados no Relatório de Recomendações da Auditoria Externa;

COMPLIANCE, CONTROLES INTERNOS E CANAL DE DENÚNCIAS

- Acompanhamento periódico das evoluções dos processos de Compliance, como criação de políticas, treinamentos;
- Mapeamento e verificação de efetividade de controles internos, com apoio do gestor da área, e acompanhamento periódico deles;
- Acompanhamento periódico das ações do Canal de Denúncias.

AUDITORIA INTERNA

- Apreciação e aprovação do plano de auditoria interna para 2024, com atualização e revisão da matriz de riscos, e cronograma de execução;
- Acompanhamento periódico da execução dos controles de auditoria;
- Aprofundamento da auditoria interna em controles selecionados em função de sua relevância e feedback do conselho de administração.
- Reportes periódicos ao conselho de administração.

Westwing Comércio Varejista S.A.

Notas explicativas às demonstrações financeiras
31 de dezembro de 2024 e 2023
(Em milhares de reais)

ANEXO

WESTWING COMÉRCIO VAREJISTA S/A

PARECER DO COMITÊ DE AUDITORIA

O Comitê de Auditoria examinou as Demonstrações Financeiras, correspondentes Notas Explicativas e o Relatório dos Auditores Independentes referentes ao exercício de 2024.

Na reunião do Comitê de Auditoria realizada em 17/03/2025 foram obtidos esclarecimentos dos principais temas contábeis e respectivas notas explicativas, junto aos responsáveis pela elaboração das referidas Demonstrações Financeiras bem como dos Auditores da Grant Thornton.

Com base no Relatório emitido pela Grant Thornton Auditores Independentes LTDA, sem ressalvas ou ênfase, expedido nesta data, os membros do Comitê de Auditoria concordam com a conclusão dos auditores independentes sobre as Demonstrações Financeiras e correspondentes Notas Explicativas, relativos ao exercício social findo em 31 de dezembro de 2024, e consideram que estão adequadamente apresentados e em condições de serem apreciados pelos acionistas da Companhia.

São Paulo, 17 de março de 2025.

Frederico Átila Silva Neves

**Marcello Eduardo Guimaraes Adrião
Rodrigues**

Luciano Castiglioni Pascon

Westwing Comércio Varejista S.A.

Notas explicativas às demonstrações financeiras
31 de dezembro de 2024 e 2023
(Em milhares de reais)

ANEXO

PARECER DO CONSELHO FISCAL

O Conselho Fiscal da Westwing Comércio Varejista S.A. (“Companhia”), no exercício de suas funções legais e estatutárias, em reunião realizada em 19 de março de 2025, examinou o Relatório da Administração e as Demonstrações Financeiras da Companhia referentes ao exercício social encerrado em 31 de dezembro de 2024, e, considerando o relatório emitido pela Grant Thornton, Auditores Independentes da Companhia (“Auditoria Independente”) em 18 de março de 2025, do qual não constam ressalvas, bem como apresentação feita pelo sócio responsável aos membros deste conselho em 17 de março de 2025, e, ainda as informações e esclarecimentos prestados por representantes da Companhia, da Auditoria Independente e do Comitê de Auditoria ao longo do exercício, assim como a aprovação pelo Conselho de Administração da Companhia, os membros do Conselho Fiscal opinaram que os referidos documentos estão em condições de serem apreciados pela Assembleia Geral Ordinária de 2025 (“AGO de 2025”), indicando seu encaminhamento à AGO de 2025 para os devidos fins de direito.

Adicionalmente, conforme o item 2 dos Principais Assuntos de Auditoria (PAA) – realização do imposto de renda e contribuição social diferidos – os membros do Conselho Fiscal reforçam que as deficiências de controles internos apontadas pela Auditoria Independente, assim como a natural incerteza de projeções de longo prazo, podem levar a revisões futuras do ativo constituído relativo à realização do imposto de renda e contribuição social diferidos.

São Paulo, 19 de março de 2025.

ANEXO

Declaração dos Diretores sobre o Relatório do Auditor Independente

Em cumprimento aos incisos V e VI do artigo 25, da Instrução CVM nº 480/09, os abaixo assinados, Diretores da Westwing Comércio Varejista S.A., sociedade anônima com sede na Cidade de São Paulo, Estado de São Paulo, na Av. Queiroz Filho, 1700 - Torre A 5º andar - Vila Hamburguesa, inscrita no Cadastro Nacional das Pessoas Jurídicas do Ministério da Fazenda

Westwing Comércio Varejista S.A.

Notas explicativas às demonstrações financeiras
31 de dezembro de 2024 e 2023
(Em milhares de reais)

(CPF/MF) sob o nº 14.776.142/0001-50 ("Companhia"), declaram que: revisaram, discutiram e concordaram com a conclusão do relatório de revisão dos auditores independentes sobre as informações financeiras intermediárias da Companhia relativas ao período findo em 31 de dezembro de 2024.

São Paulo, 19 de março de 2025.

Marcelo Kenji Ferreira Egashira
CEO e CFO

ANEXO

Declaração dos Diretores sobre as Demonstrações Financeiras

Westwing Comércio Varejista S.A.

Notas explicativas às demonstrações financeiras
31 de dezembro de 2024 e 2023
(Em milhares de reais)

Em cumprimento aos incisos V e VI do artigo 25, da Instrução CVM nº 480/09, os abaixo assinados, Diretores da Westwing Comércio Varejista S.A., sociedade anônima com sede na Cidade de São Paulo, Estado de São Paulo, na Av. Queiroz Filho, 1700 - Torre A 5º andar - Vila Hamburguesa, inscrita no Cadastro Nacional das Pessoas Jurídicas do Ministério da Fazenda (CPF/MF) sob o nº 14.776.142/0001-50 ("Companhia"), declaram que reviram, discutiram e concordam com as informações financeiras intermediárias da Companhia, referentes ao período findo em 31 de dezembro de 2024.

São Paulo, 19 de março de 2025

Marcelo Kenji Ferreira Egashira
CEO e CFO



Release de Resultados

4T24 e 2024

WESTWING



Mensagem da Administração

O 4T24 foi o terceiro trimestre consecutivo de avanço em resultados, com melhoria significativa em **EBITDA Ajustado (+69,3% aa ou +14,9pp sobre receita líquida)**, advinda das evoluções em **Margem Bruta (+3,3pp aa)** e **Margem de Contribuição II (+6,1pp aa)**, além da melhoria em eficiência de **SG&A (-32,4% aa)**. Além disso, a Companhia fechou o ano com consumo de caixa operacional + capex de -R\$ 12,6 milhões, melhora de R\$ 3,4 milhões vs 2023, advindo especialmente do melhor resultado operacional do período.

Essas melhorias de resultado foram atingidas mesmo com queda em GMV SSS (-12,5% aa), que foi impactado por três principais fatores: (i) pior performance do mercado online, com redução de buscas por itens de casa&decor no Google, segundo dados do Google Trends (visualizar gráfico na página 4), (ii) retirada de itens do sortimento que apresentavam MC2 negativa, que obteve crescimento de 121,3% aa no 4T24, e (iii) ajustes necessários na nova plataforma, decorrentes da unificação dos canais (Club e Now) no início de outubro/2024, que impactaram negativamente na conversão dos clientes.

Apesar do impacto na performance de GMV, a unificação das plataformas corrobora e potencializa estratégias traçadas ao longo dos últimos anos. Ao longo do período, pode-se observar importantes evoluções operacionais que seguem tais estratégias, focadas especialmente em melhorar a diferenciação da oferta de produtos, assim como aumentar a rentabilidade da operação:



- 1. Aumento das vendas de móveis:** +7,2pp vs 4T23 e +3,5pp vs 2023, sendo a maior participação de vendas de móveis no GMV da Companhia desde 2017. O crescimento da categoria de móveis demonstra o impacto da estratégia de “Destino de Móveis”, muito impulsionada pelas parcerias com especificadores, que têm sido trabalhadas com maior atenção pela Companhia desde meados de 2024;
- 2. Aumento na participação de produtos Private Label no GMV:** +1,4pp vs 4T23 (21,5% do GMV), e maior participação desde o início de 2023. Esse pilar estratégico tem dois principais focos: (i) maior diferenciação da oferta de produtos em nossa plataforma, e (ii) maior rentabilidade, uma vez que os produtos Private Label possuem margem superior a margem de produtos de terceiros; e
- 3. Aumento do ticket médio:** +47,1% aa no 4T24, e +20,0% aa no FY2024. O aumento do ticket médio é consequência das duas primeiras estratégias citadas acima, juntamente à decisão da Companhia de retirada de itens de MC2 negativa, culminando também em melhor rentabilidade.

Essas estratégias impactaram positivamente, e de forma significativa, os resultados da Companhia, com (i) crescimento de margem bruta, advindo especialmente da maior participação nas vendas tanto da maior venda de móveis, que são produtos de maior margem, quanto de Private Label, (ii) MC2 significativamente melhor em termos nominais e em margem, devido (a) à melhor eficiência das despesas de Fulfillment – que obteve o melhor resultado, nominalmente, desde 2019, e (b) à estratégia de retirada de itens de MC2 negativa, e (iii) margem EBITDA Ajustado nos mesmos patamares de 2021, sendo também impactada positivamente pela melhoria dos níveis de despesas (SG&A: -32,4% vs 4T23 e -31,6% vs 2023). Esses resultados demonstram tanto a assertividade da estratégia comercial de maior diferenciação da oferta de produtos com mais rentabilidade, quanto os efeitos do contínuo trabalho para melhorar os níveis de eficiência operacional da Companhia.

Houve também redução do consumo de caixa operacional + capex no FY2024, atingindo -R\$ 12,6 milhões no ano, sendo uma melhora no consumo de R\$ 3,4 milhões vs 2023 (-R\$ 16,0 milhões), ou seja, segundo ano consecutivo com consumo de caixa controlado. Além disso, quando comparado ao consumo ocorrido em anos anteriores (R\$ 154,5 milhões em 2021 e R\$ 60,5 milhões em 2022), essa melhora foi ainda mais relevante. É importante ressaltar que tal evolução se deve especialmente ao melhor resultado operacional no período, uma vez que não ocorreu liberação de capital de giro nos mesmos montantes que em 2023, demonstrando a evolução operacional da Companhia no período e trazendo um fluxo de caixa decorrente de fatores mais saudáveis e recorrentes.

Dessa forma, a Companhia entende que conseguiu apresentar mais um período de importantes resultados, demonstrando o desenvolvimento de suas estratégias e consequente avanço em indicadores operacionais relevantes, que impactam diretamente a rentabilidade do negócio. Para 2025, o foco da administração é acelerar a evolução das margens operacionais no geral, buscando tanto trazer vendas mais saudáveis quanto manter as buscas por melhor eficiência.





Destques 4T24

São Paulo, 19 de março de 2025. A Westwing Varejista S.A. (B3: WEST3) anuncia seus resultados do 4º trimestre de 2024 (4T24) e FY2024.

- Unificação das plataformas Club e Now;
- Margem bruta com crescimento de 3,3pp vs 4T23 e 0,3pp aa no FY24;
- Despesas de Fulfillment com redução de 32,6% aa no 4T24 e 20,4% aa em 2024;
- Margem de contribuição II (MC2) com evolução de 6,1pp aa no 4T24 e +2,2pp em 2024 vs 2023, atingindo 9,3% e 12,7%, respectivamente;
- SG&A (ex-lojas e one-offs) com redução de 32,4% aa no 4T24 e 31,6% aa em 2024;
- EBITDA Ajustado com evolução de 69,3% aa no 4T24, e crescimento de 14,9pp em margem EBITDA aa e +7,9pp no FY24 vs FY23;
- Resultado Líquido com evolução de 88,2% aa no 4T24, atingindo Margem líquida de -4,7% (+25,2pp). No FY2024, o Resultado Líquido teve melhoria de 52,4%;
- Redução do consumo de caixa em 21,8% no FY24 vs FY23.

Call de
Resultados
4T24 e 2024
20/03, às 14h

Para acessar,
CLIQUE AQUI



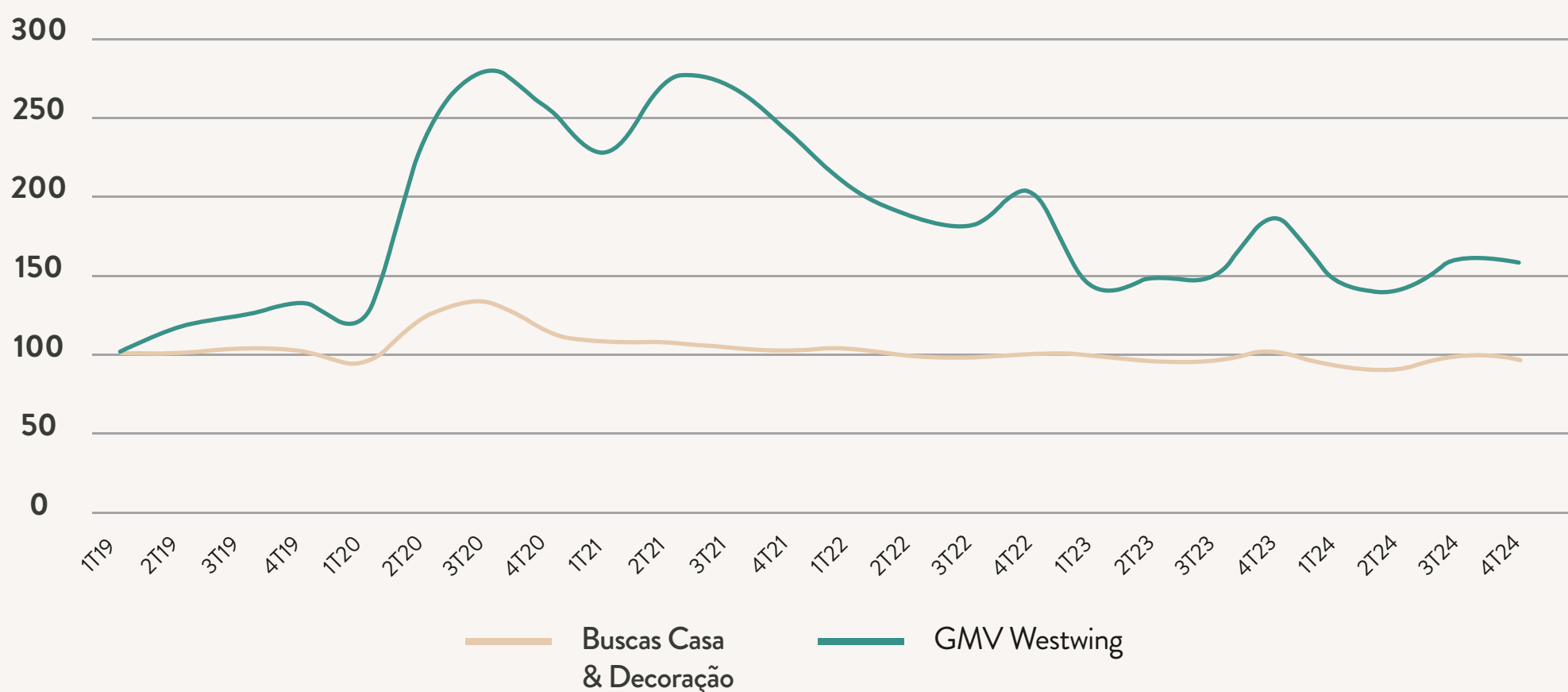
Destaques Operacionais 4T24 e 2024



GMV

O GMV SSS do período apresentou queda de 12,5% aa, sendo impactado por três principais motivos durante o trimestre: (i) pior performance de mercado online, com redução de buscas por itens de casa&decor no Google, segundo dados do Google Trends, conforme demonstra o gráfico abaixo, (ii) retirada de itens do sortimento que apresentavam MC2 negativa, reduzindo a oferta de produtos e, conseqüentemente, a conversão da plataforma, e (iii) ajustes necessários decorrentes da unificação das plataformas do Club e do Now, que operam unificadas desde o início de outubro/2024. Esses impactos negativos, no entanto, foram parcialmente compensados pelo aumento de ticket médio nos pedidos durante o período, com crescimento de 47,1% aa. No FY2024, o GMV SSS obteve queda de 4,1% vs 2023 – em linha com a queda de buscas por itens de casa&decor no Google durante o ano.

GMV Westwing (Club+Now) vs Busca itens de casa e decoração no Google
(base 100)

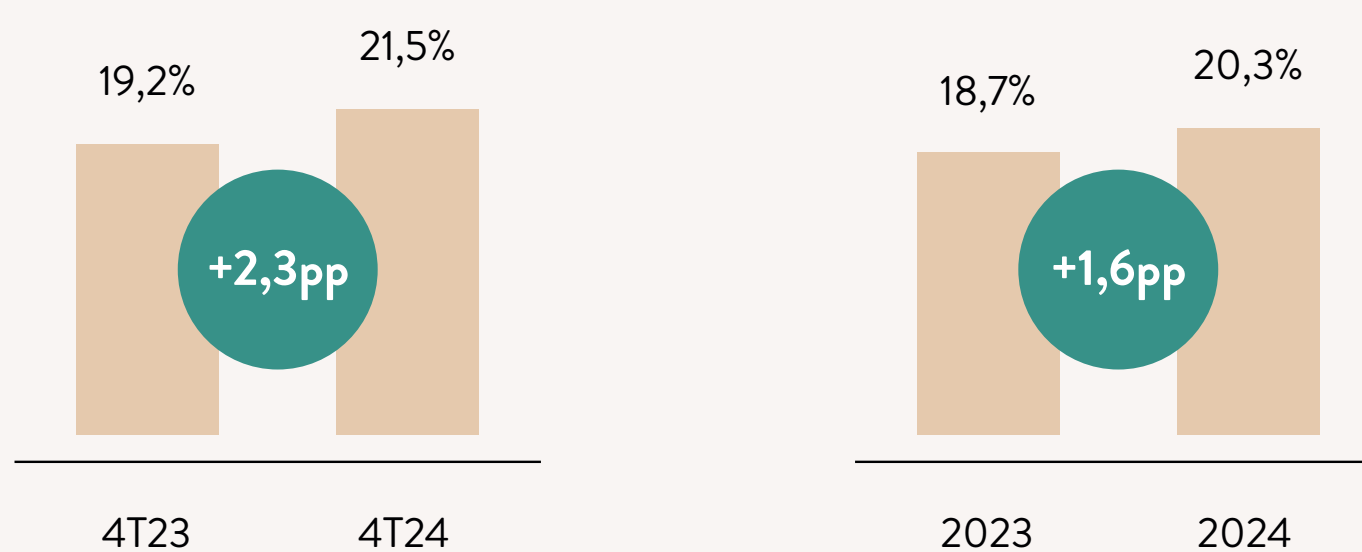


Private Label

No 4T24, os produtos Private Label apresentaram crescimento de 2,3pp em sua representatividade no GMV SSS com relação ao mesmo período de 2023. Esse aumento ocorreu por dois fatores: (i) estratégia da Companhia de aumentar a participação dos produtos PL nas vendas, uma vez que traz mais diferenciação e maior rentabilidade, como já comentado acima, e (ii) aumento do share de vendas de móveis, sendo que a oferta de PL também é mais focada na categoria. Esses resultados de Private Label, tanto em 2024 como um todo (+1,6pp vs 2023) como a aceleração do crescimento no 4T24, demonstram a assertividade das estratégias comerciais desenhadas para atingir melhor rentabilidade.

Private Label 4T24 e 2024 (SSS)

(% GMV SSS)



Marketing

Em 2024 e no 4T24 continuamos investindo em produção de conteúdo, e realizando importantes collabs e parcerias com influenciadores e marcas renomadas. Durante todo o ano, lançamos campanhas em parceria com Letícia Colin, Netflix (Coleção Bridgerton & Westwing Collection), Fernanda Lima, além das apresentadas abaixo que aconteceram durante o 4T24.

No período, realizamos uma parceria para a **curadoria e decoração da sala de estar do novo apartamento de Cafira, sócia e chef dos renomados restaurantes Fitó e Fitó Pina**, em São Paulo. O projeto resultou em uma campanha especial no site, além de conteúdos exclusivos nas redes sociais, com resultados de engajamento relevantes.



Outra parceria foi com **Giselle Boacnin, arquiteta e influenciadora**, para elaborar campanhas exclusivas de Natal. Giselle é reconhecida por seu estilo único, e pela decoração da sua casa no estilo farmhouse, que viralizou na série Westwing Visita no YouTube, e trouxe essas inspirações para as campanhas. No dia 25 de dezembro, as campanhas exclusivas com o tema “Decoração que encanta” foram ao ar no site Westwing, com uma curadoria inspirada no estilo elegante e aconchegante.



Além das parcerias, a Companhia também resolveu acelerar sua estratégia de presença no Youtube, especialmente através da série **Westwing Visita**, que tem foco em posicionamento e fortalecimento da marca. No ano de 2024, foram lançados 21 episódios do canal, sendo que só no 4T24 foram 5 novos episódios publicados, que tiveram mais de 5 milhões de impressões orgânicas e +51% vs 4T23 em visualizações orgânicas. Esses resultados positivos culminaram na consolidação do canal da Westwing como maior, entre os principais players de casa&decor no Youtube, em número de inscritos em atividade.





Operações, logística e Tecnologia

Mantivemos importantes entregas em operações, logística e tecnologia, sendo algumas delas:

- Ótimo nível de serviço: manutenção dos **3 selos RA1000 no ReclameAqui**;
- **Melhor prazo de entrega em 1,4 dias vs 4T23**;
- **97,3% de pedidos entregues no prazo (flat vs 4T23), sendo 96,6% de on-time de entregas expressas (+1,4pp vs 4T23)**;
- **Unificação das plataformas Club e Now:**
 1. Entrega de uma experiência de compra mais completa com o **novo aplicativo Westwing** - Club e Now juntos em plataforma única (app e site) – com as melhores funcionalidades: ferramenta de busca, filtro de produtos em campanhas, Westback, novo checkout, wishlist e lista de produtos visualizados; e
 2. Simplificação do cadastro de produtos e criação de campanhas com a otimização de processos internos, garantindo mais agilidade e eficiência operacional;
 3. Unificação dos domínios dos dois sites;
 4. Migração da base de clientes; e
 5. Melhorias de desempenho do site e cálculo de frete.





Destques Financeiros 4T24 e 2024¹ Receita Líquida

Receita Líquida obteve redução de 25,0% aa no 4T24, atingindo R\$ 41,5 milhões, impactada pela performance de GMV no período, e pelo fechamento de 6 lojas durante o 2º semestre de 2023. No FY2024, a Receita atingiu R\$ 167,7 milhões, com queda de 14,7% aa, sendo impactada pelos mesmos fatores acima descritos. No conceito SSS, a receita teve queda de 19,7% aa no 4T24 e 8,1% aa em 2024.

Lucro Bruto e Margem Bruta

Margem bruta com crescimento de 3,3pp vs 4T23, atingindo 34,6%, advinda principalmente do aumento do share de vendas de produtos Private Label, juntamente à maior venda de móveis no período, uma vez que são produtos que possuem margem bruta mais elevada. O Lucro Bruto, por sua vez, teve queda de 17,2% aa, impactado pelo menos nível de receita. No conceito SSS, a queda do Lucro Bruto foi de 8,5% aa.

No FY2024, Margem Bruta atingiu 40,0% (+0,3pp vs 2023), impactada pelas estratégias da Companhia para atingir maior rentabilidade, conforme mencionado anteriormente, e Lucro Bruto obteve queda de 14,1% aa, em função do menor nível de receita – já no conceito SSS, a redução da linha foi de 8,0% aa.

¹ No 4T24, foi realizada, em alinhamento com a auditoria externa, a reclassificação da receita de sublocação do centro de distribuição da Companhia entre linhas do resultado. Até o 9M24 essa receita era alocada em Receita Líquida, e, a partir do 4T24, passou a ser contabilizada como uma linha redutora de despesas com vendas. O ajuste dos valores do ano todo de 2024 foi realizado no 4T24, e, para manter uma base comparativa simétrica, o resultado do ano de 2023, nas demonstrações financeiras e neste release, também foi ajustado da mesma forma para refletir essa reclassificação.

Despesas Operacionais

As despesas operacionais, no 4T24, tiveram redução de 47,8% em relação ao 4T23, atingindo R\$ 19,7 milhões, impactadas positivamente pelos esforços realizados pela Companhia desde o final de 2023 para melhorar sua eficiência operacional, e por one-offs do período, explicados abaixo em SG&A. Excluídos os one-offs dos períodos, as despesas totais tiveram redução de 41,7% aa no 4T24. No FY24, a redução de despesas operacionais foi de 28,3% aa.

A seguir, detalhamos três importantes componentes das despesas operacionais, Fulfillment, SG&A e Marketing.

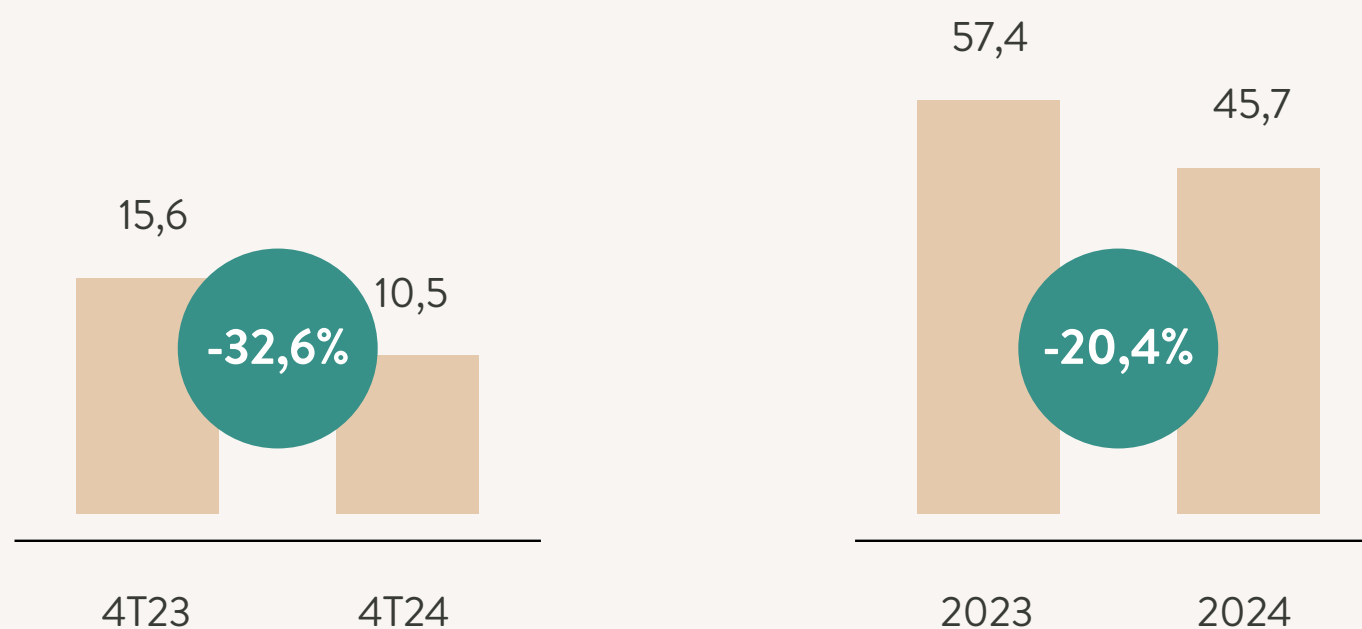
Fulfillment

As despesas de fulfillment obtiveram redução significativa no 4T24 (-32,6% aa), especialmente em função das iniciativas para melhoria de eficiência realizadas ao longo de 2024 – sendo que o FY fechou com redução total de fulfillment em 20,4% vs 2023. As principais ações de redução durante o ano foram: sublocação parcial do centro de distribuição, redução de carga horária/2º turno, fechamento do hub do DF, entre outras.



Fulfillment 4T24 e 2024

(R\$ milhões)

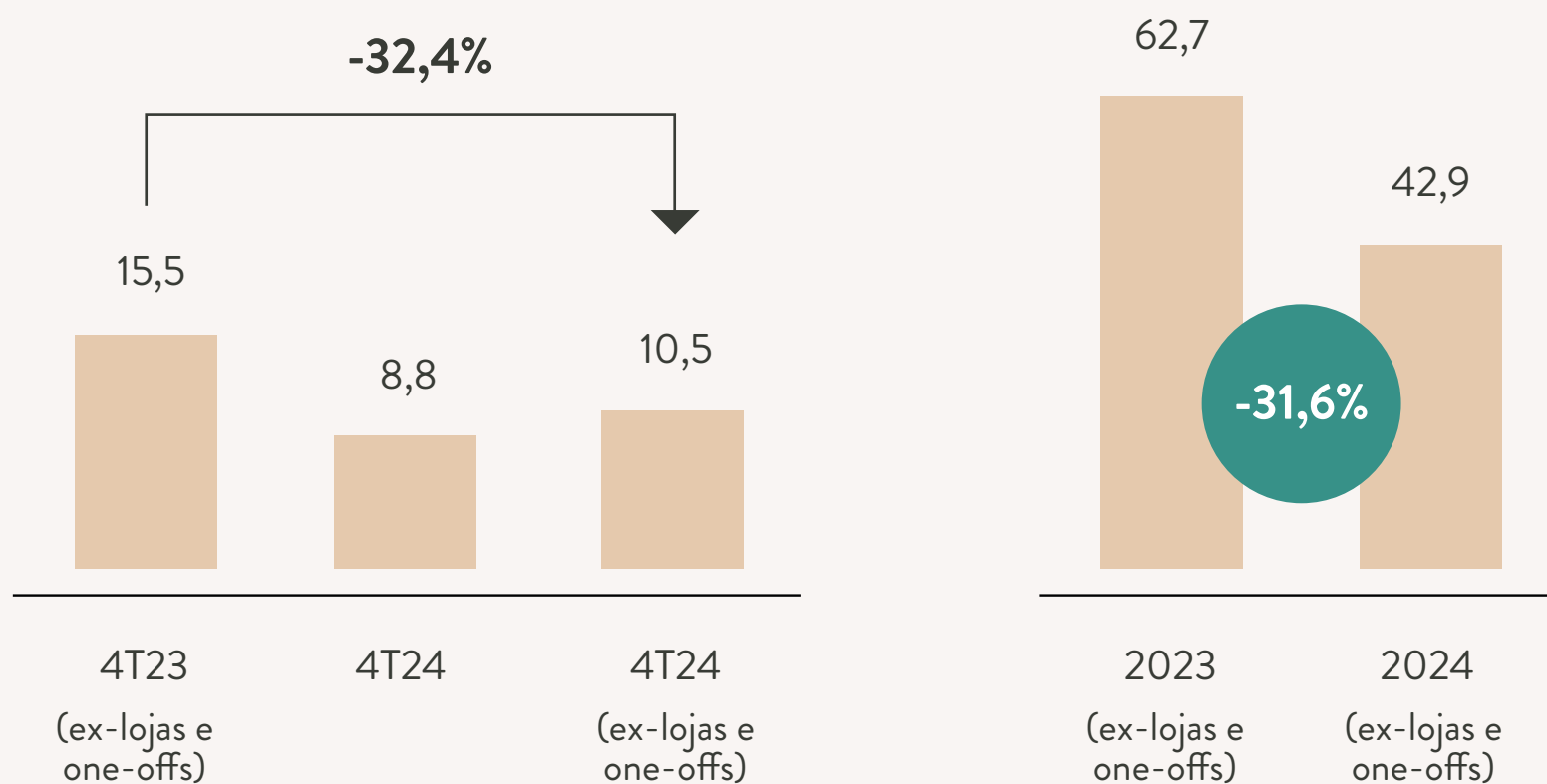


SG&A

No 4T24, o SG&A total teve redução de 56,2% em relação ao 4T23, atingindo R\$ 8,8 milhões no período, impactado positivamente pela reversão de provisões de contingências prescritas no montante de R\$ 3,5 milhões. Se excluirmos esse one-off e as despesas de lojas, para melhor comparabilidade entre períodos, a redução foi de 32,4% aa, demonstrando os contínuos esforços da Companhia em ganhos de eficiência, conforme demonstra o gráfico abaixo. Em 2024, a redução em SG&A foi de 31,6% aa, já desconsiderando tanto as despesas de lojas quanto todos os one-offs ocorridos nos dois períodos.


SG&A 4T24 e 2024

(R\$ milhões)



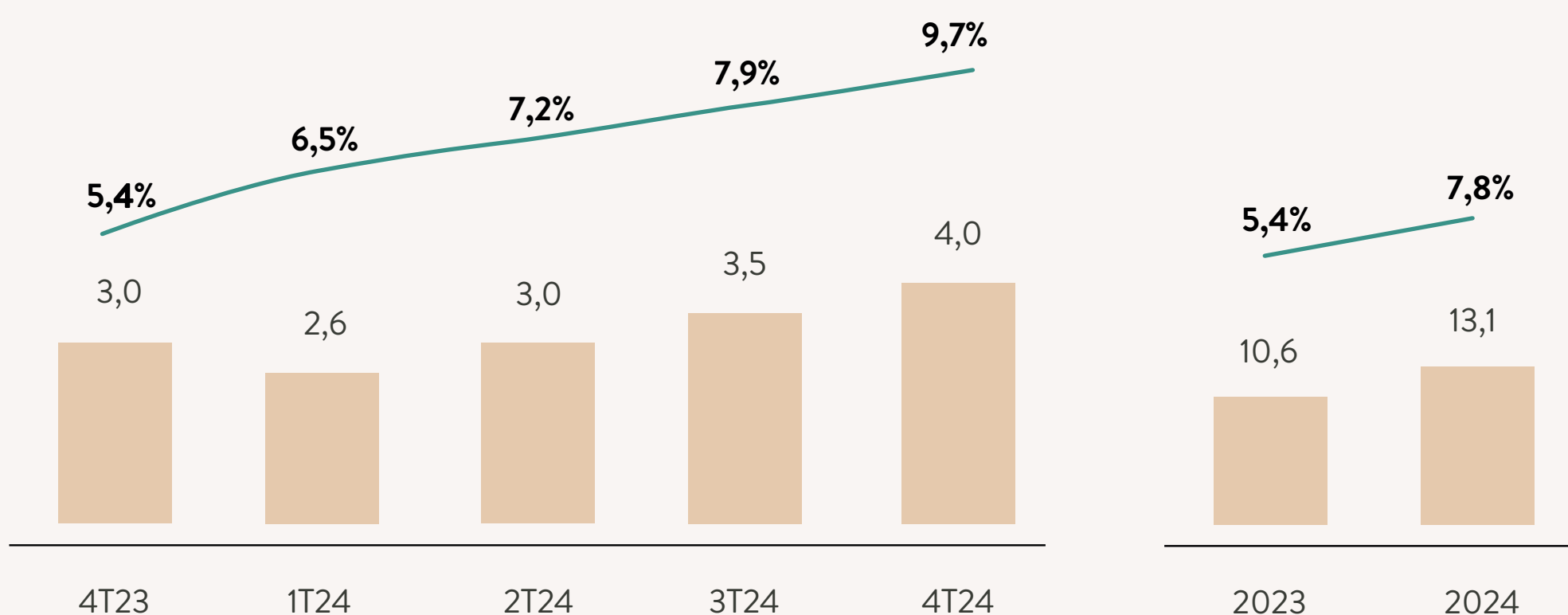
Marketing

No 4T24, o investimento em marketing foi de 9,7% da receita líquida (+4,3pp vs 4T23), atingindo R\$ 4,0 milhões, aumentando percentualmente tanto em função do impacto da menor receita período, como pelo maior montante em investimento dada maior concentração de receita advi de canais pagos. Durante 2024, a Companhia decidiu aumentar os níveis de investimento em canais pagos, mantendo os níveis de retorno saudáveis (ROI com aumento de 0,5pp aa em 2024), para alavancar o crescimento do WestwingNow, que (i) era um canal mais dependente de investimento, e que (ii) apresentava melhor performance que o Club durante o 9M24.



Marketing 4T24 e 2024

(R\$ milhões e % receita líquida)

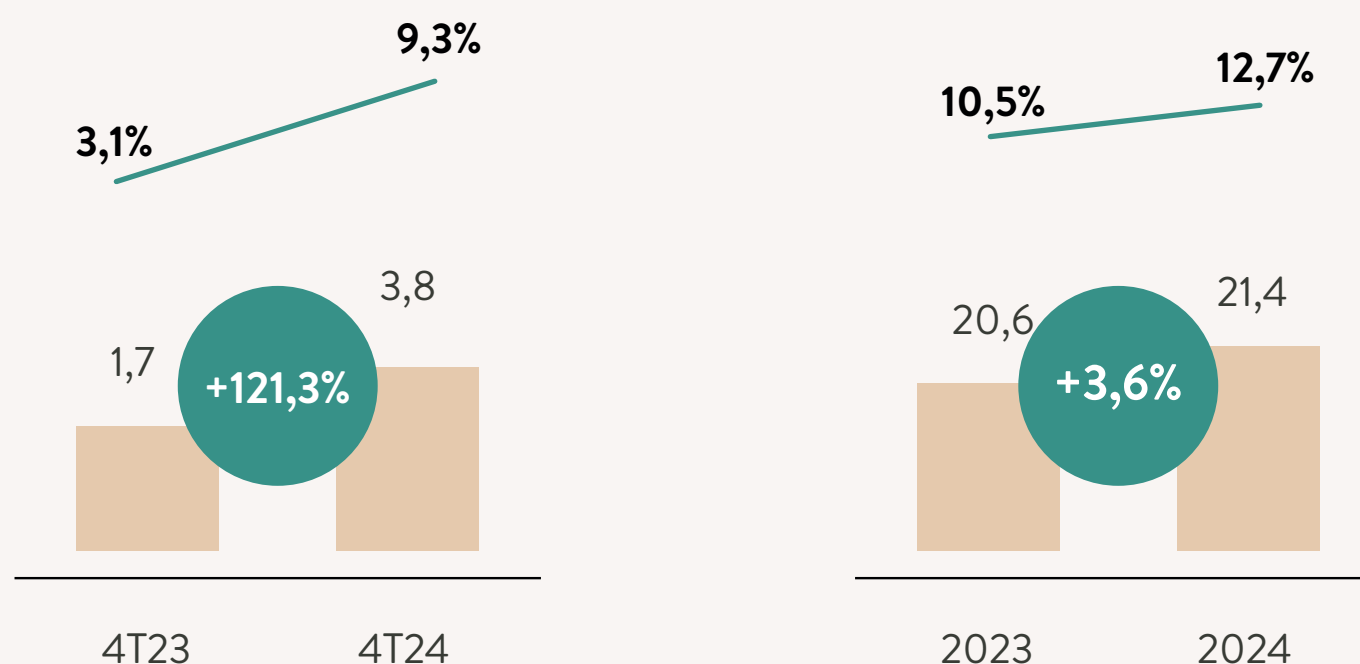


Margem de Contribuição II

A MC2 obteve evolução positiva de 121,3% aa no 4T24, atingindo R\$ 3,8 milhões e margem de 9,3% (+6,1pp), atingindo os maiores patamares desde 2023. Esse crescimento deve-se (i) pela maior margem bruta praticada no período, (ii) pela redução do nível de despesas de fulfillment, e (iii) pela assertiva decisão da Companhia de retirada da oferta de produtos que possuíam MC2 negativa. No FY2024, o crescimento da margem também é significativo, mesmo com os impactos da decisão tendo efeito apenas a partir do 3T24 – com evolução de 2,2pp vs 2023 sobre receita.

MC2 4T24 e 2024

(R\$ milhões e % receita líquida)

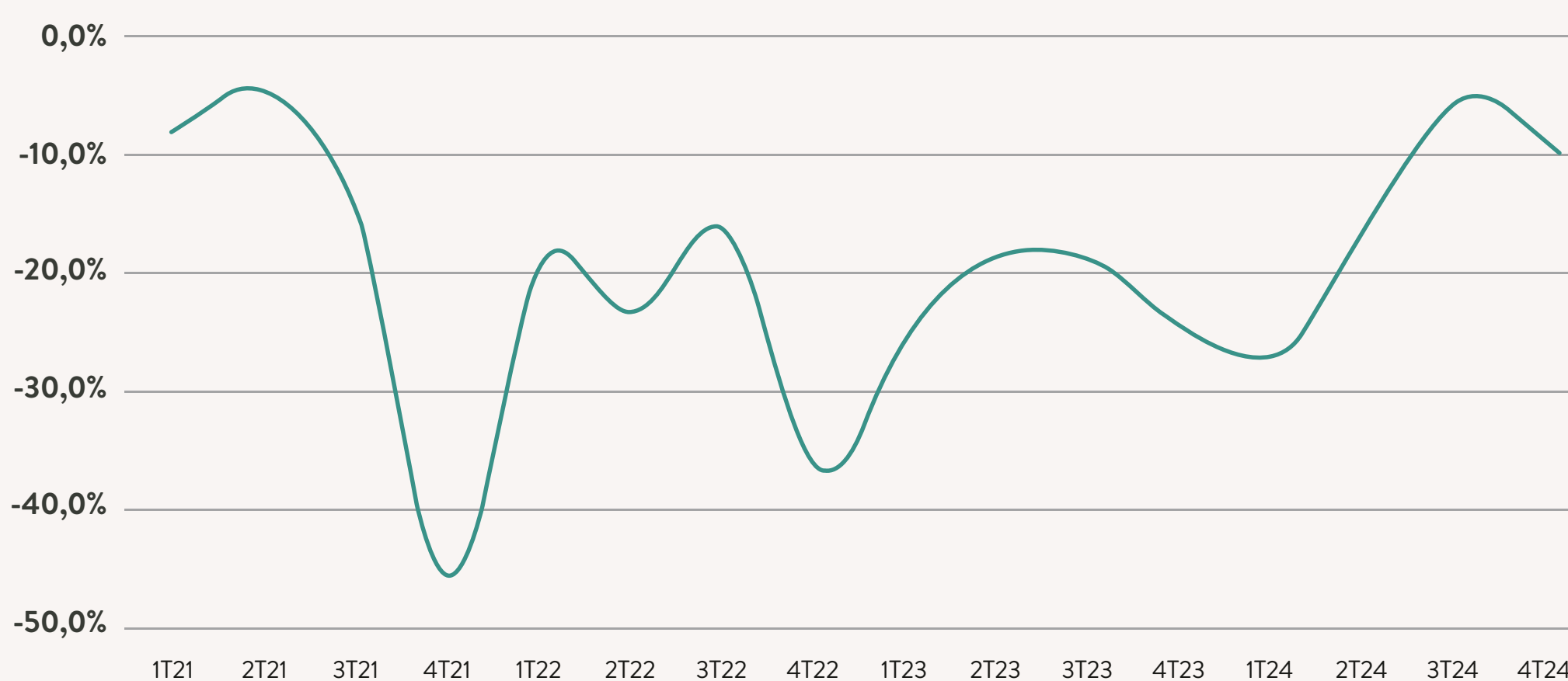


EBITDA Ajustado

O EBITDA Ajustado no 4T24 teve evolução positiva de 70,7% aa, atingindo margem -9,8%, que significa uma retomada de resultado a patamares de 2021, mesmo com GMV 75% inferior vs 2021. Essa evolução de EBITDA deve-se (i) pelo crescimento de margem bruta, (ii) pela decisão da administração na retirada de itens de MC2 negativa do portfólio, impactando positivamente seu resultado, e (iii) pelos menores níveis de despesas observados no período. No FY2024, a evolução em EBITDA Ajustado foi de 46,5% aa em termos nominais e +7,9pp em margem, sendo também impactada pelos fatores acima descritos.

Composição EBITDA	4T23	4T24	(%)	2023	2024	(%)
Lucro Líquido	-16.536	-1.950	-88,2%	-53.739	-25.560	-52,4%
(+/-) IR/CSLL	-1.015	0	n.s.	-1.015	-640	-36,9%
(+/-) Resultado Financeiro	-2.808	-3.392	20,8%	-16.334	-13.710	-16,1%
(+/-) Depreciação & Amortização	4.889	4.510	-7,8%	22.443	18.895	-15,8%
EBITDA	-15.470	-832	-94,6%	-48.645	-21.015	-56,8%
(+) Demais one-offs	2.084	-3.484		5.842	-2.024	
(+) Plano de Compra de Ações	-574	33		355	149	
EBITDA Ajustado	-13.960	-4.283	69,3%	-42.448	-22.891	46,1%
Margem EBITDA Ajustado	-25,2%	-10,3%	14,9	-21,6%	-13,6%	7,9

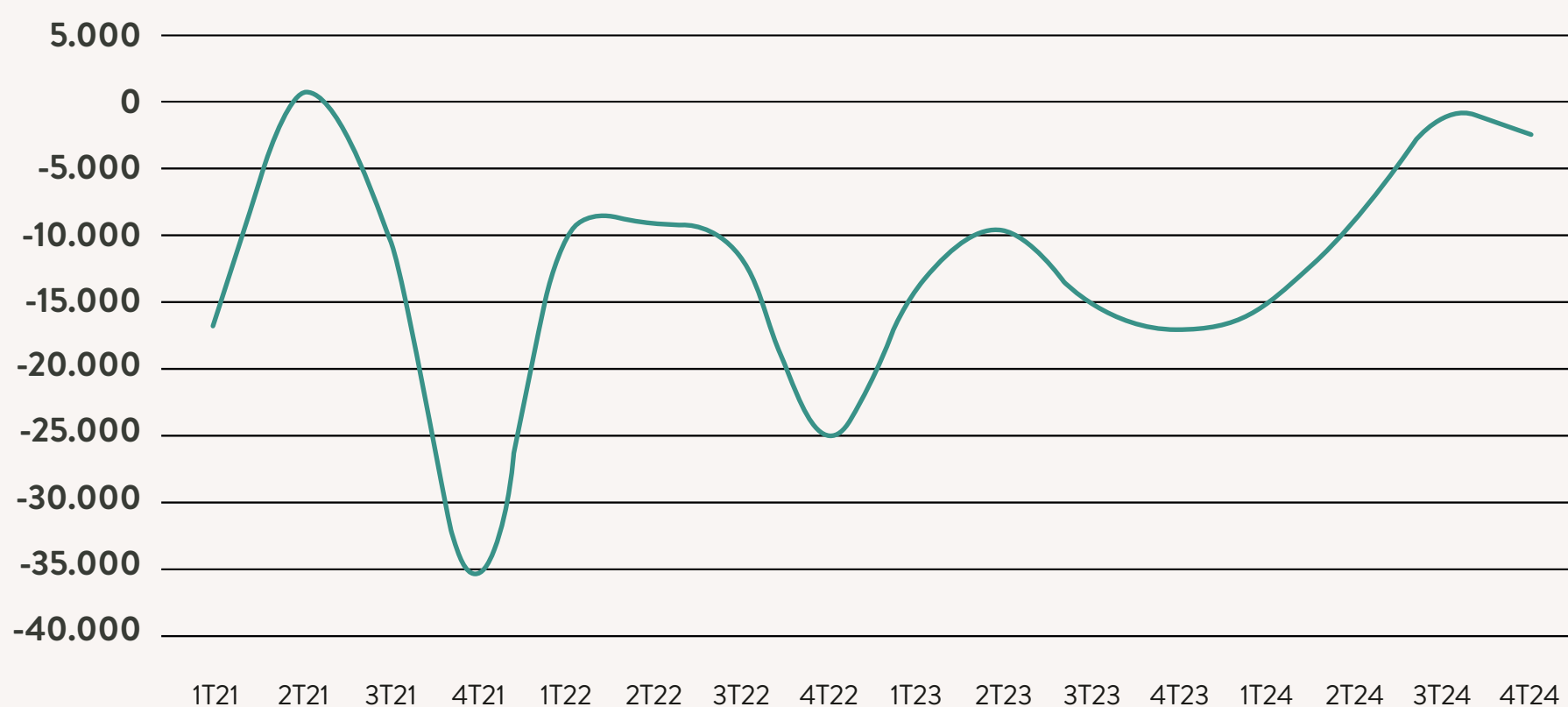
Margem EBITDA Ajustado



Resultado Líquido

O Resultado Líquido do 4T24 também obteve evolução positiva de 88,2% aa, atingindo margem líquida de -4,7% (+25,2pp aa), também impactado positivamente pelos fatores já descritos acima em EBITDA Ajustado. Importante ressaltar que, assim como o EBITDA, essa evolução representa um retorno para níveis de resultados nos mesmos patamares de 2021. No ano, o Resultado Líquido atingiu -R\$ 25,6 milhões, com melhora de 52,4% aa, que significa uma evolução de 12,1pp de margem líquida.

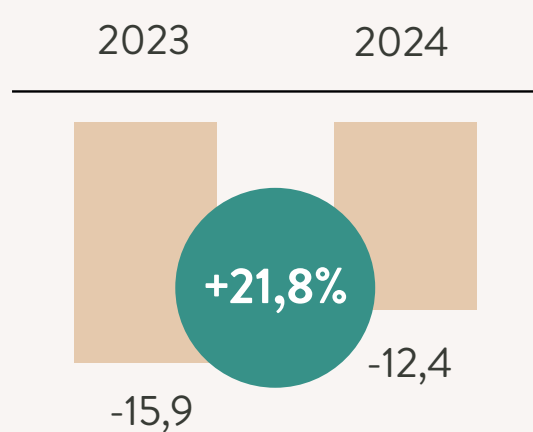
Resultado Líquido



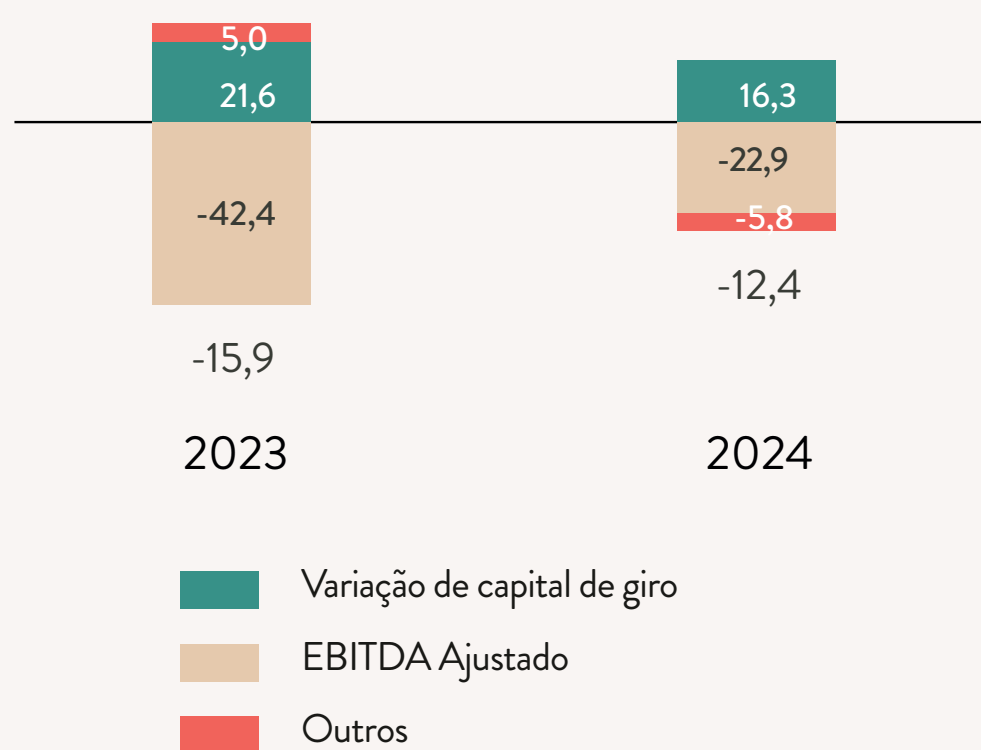
Fluxo de Caixa

No 4T24 a Companhia teve geração de caixa no montante de R\$ 1,4 milhão, em linha com a geração apresentada no 4T23 (R\$ 1,6 milhão), sendo positivamente impactado pelo melhor resultado operacional no período. No FY24, houve melhoria de R\$ 3,5 milhões aa no consumo de caixa, que se deve também especialmente ao melhor EBITDA Ajustado apresentado, compensando tanto a menor liberação de capital de giro no período - que, em 2023, foi impactado positivamente pela ação de escoamento de estoques, como a redução de benefícios fiscais no período, conforme demonstra o gráfico abaixo de “Composição da Variação de Caixa”.

Fluxo de Caixa
(R\$mn)



Composição da Variação de Caixa
(R\$mn)



ANEXO I

Destques Financeiros & Operacionais

4T24 e 2024

em milhares	4T23	4T24	Var. (%)	2023	2024	Var. (%)
GMV SSS	77.584	67.900	-12,5%	261.684	250.880	-4,1%
Compradores Ativos	226,5	198,1	-12,5%	226,5	198,1	-12,5%
Receita Líquida	55.365	41.507	-25,0%	196.569	167.739	-14,7%
Lucro Bruto	17.325	14.343	-17,2%	78.051	67.066	-14,1%
Margem bruta	31,3%	34,6%	3,3	39,7%	40,0%	0,3
Despesas Operacionais	-37.683	-19.685	-47,8%	-149.139	-106.976	-28,3%
Fulfillment	-15.589	-10.501	-32,6%	-57.415	-45.685	-20,4%
% Receita	-28,2%	-25,3%	2,9	-29,2%	-27,2%	2,0
Margem de Contribuição II	1.736	3.842	121,3%	20.636	21.381	3,6%
Margem de Contribuição II (%)	3,1%	9,3%	6,1	10,5%	12,7%	2,2
SG&A	-20.186	-8.849	-56,2%	-82.142	-50.239	-38,8%
% Receita	-36,5%	-21,3%	15,1	-41,8%	-30,0%	11,8
Marketing	-2.974	-4.031	35,5%	-10.625	-13.101	23,3%
% Receita	-5,4%	-9,7%	-4,3	-5,4%	-7,8%	-24,2
EBITDA Ajustado	-13.960	-4.283	69,3%	-42.447	-22.891	46,1%
Margem EBITDA Ajustado	-25,2%	-10,3%	14,9	-21,6%	-13,6%	7,9
Lucro Líquido	-16.536	-1.950	88,2%	-53.738	-25.560	52,4%
Margem Líquida	-29,9%	-4,7%	25,2	-27,3%	-15,2%	12,1



ANEXO II

Demonstração de Resultados

4T24 e 2024

em milhares	4T23	4T24	2023	2024
Receita operacional líquida	55.365	41.507	196.569	167.739
Custo dos produtos vendidos e serviços prestados	-38.040	-27.164	-118.518	-100.673
Lucro bruto	17.325	14.343	78.051	67.066
(Despesas) Receitas operacionais				
Despesas com vendas	-21.785	-7.435	-70.757	-45.203
Despesas gerais e administrativas	-19.523	-17.556	-88.259	-74.247
Outras receitas operacionais, líquidas	3.625	5.306	9.877	12.474
Lucro operacional (prejuízo) antes do resultado financeiro	-20.358	-5.342	-71.088	-39.910
Receitas financeiras	4.378	4.031	21.697	17.739
Despesas financeiras	-1.570	-639	-5.362	-4.029
Resultado financeiro	2.808	3.392	16.335	13.710
(Prejuízo) lucro antes do imposto de renda e da contribuição social	-17.550	-1.950	-54.753	-26.200
Imposto de renda e contribuição social	1.015	-	1.015	640
(Prejuízo) Lucro Líquido do exercício	-16.535	-1.950	-53.738	-25.560



ANEXO III

Balanco Patrimonial

ATIVO

	dez/23	dez/24
Ativo Circulante		
Caixa e equivalentes de caixa	139.348	126.936
Aplicações financeiras	0	0
Contas a receber	44.328	32.916
Estoques	22.879	16.955
Impostos a recuperar	3.096	9.475
Outros	1.371	1.498
Total do ativo circulante	211.022	187.780
Não circulante		
Depósitos judiciais	31.301	30.954
Aplicações Financeiras	2.649	2.503
Impostos a recuperar	2.863	3.964
Imposto de renda e contribuição social diferidos	54.889	55.528
Direito de uso – arrendamento mercantil	12.925	8.848
Imobilizado	19.994	11.797
Intangível	15.567	13.654
Total do ativo não circulante	140.188	127.248
TOTAL ATIVO	351.210	315.028



ANEXO III

Balanco Patrimonial

PASSIVO

	dez/23	dez/24
Passivo Circulante		
Fornecedores - Convênio	0	1.849
Fornecedores	39.349	36.459
Obrigações trabalhistas	9.400	6.576
Passivo de arrendamento	9.202	8.435
Receita diferida	12.250	13.255
Obrigações tributárias	3.662	1.525
Outros passivos	0	71
Total do passivo circulante	73.863	68.170
Passivo Não circulante		
Passivo de arrendamento	6.565	2.012
Provisão para riscos fiscais, cíveis e trabalhistas	10.528	9.548
Obrigações tributárias	4.850	5.095
Total do passivo não circulante	21.943	16.655
Patrimônio líquido		
Capital social	471.166	471.375
Custos de transação - emissão de ações	-19.835	-19.835
Reserva de capital	9.404	9.554
Prejuízos acumulados	-205.331	-230.891
Total do patrimônio líquido	255.404	230.203
TOTAL PASSIVO E PATRIMÔNIO LÍQUIDO	351.210	315.028



ANEXO IV

Demonstração de fluxo de caixa

	2023	2024
Fluxo de caixa das atividades operacionais		
Prejuízo antes do imposto de renda e contribuição social	(54.753)	(26.200)
Ajuste para conciliar o resultado ao caixa:		
Depreciação e amortização	22.444	18.895
Provisão (reversão) para realização de estoques	(627)	(3.423)
Provisão (reversão) para devoluções de vendas	(471)	(382)
Provisão para demandas judiciais	2.586	(2.415)
Juros sobre contratos de arrendamentos	2.783	1.533
Movimentação de contratos de arrendamento	(881)	(87)
Baixa de benfeitoria de imobilizado – encerramento de lojas	1.090	-
Perda ou Ganho na venda de imobilizado e intangível	250	(265)
Atualização monetária	1.040	(2.299)
Plano de remuneração baseado em ações	355	150
Baixa de imobilizados	-	405
Baixa de intangível	-	51
Variação nos ativos e passivos:		
Contas a receber de clientes	16.321	11.794
Estoques	16.629	9.347
Impostos a recuperar	2.164	(7.480)
Outros ativos	813	(127)
Depósitos judiciais	(3.016)	4.081
Fornecedores	(10.260)	(1.041)
Obrigações trabalhistas	(1.322)	(2.824)
Obrigações tributárias	2.030	(1.891)
Receita diferida	3.055	1.005
Outras contas a pagar	-	71
Fluxo de caixa gerado pelas (aplicado nas) atividades operacionais	230	(1.102)



ANEXO IV

Demonstração de fluxo de caixa (cont.)

	2023	2024
Fluxo de caixa das atividades de investimento		
Adições ao imobilizado	(862)	(421)
Vendas de imobilizado	259	868
Adições ao intangível	(4.673)	(2.362)
Resgate de aplicações financeiras	337	146
Fluxo de caixa aplicado nas atividades de investimento	(4.939)	(1.769)
Fluxo de caixa das atividades de financiamento		
Aumento de capital - exercício de opções	173	209
Pagamentos de passivo de arrendamento	(11.329)	(9.750)
Fluxo de caixa gerado pelas atividades de financiamento	(11.156)	(9.541)
Variação do caixa e equivalentes de caixa	(15.865)	(12.412)
Demonstração da variação do caixa e equivalentes de caixa		
No início do exercício	155.213	139.348
No final do exercício	139.348	126.936
Variação do caixa e equivalentes de caixa	15.865	12.412





Glossário

GMV: o GMV representa o valor total pago em reais pelos compradores, por compra de produtos ou serviços prestados e realizadas com sucesso, através de nossos formatos de venda. As transações imediatamente rejeitadas, por qualquer razão, pelas instituições de processamento de pagamento não são consideradas como bem sucedidas. São removidas do cálculo transações que posteriormente possam ser rejeitadas pela plataforma em consequência de análises de segurança posteriores à confirmação do pagamento, ou por cancelamento dos usuários, que possam ocorrer antes do faturamento dos produtos. Pedidos devolvidos por usuários após a entrega, com base no exercício do direito à desistência da compra não são excluídos do GMV.

v

Fulfillment: despesas fixas e variáveis com meios de pagamentos, embalagens, fretes e com centro de distribuição (pessoal e operacionais).

SG&A: despesas fixas e/ou com estrutura de vendas, marketing, gerais e administrativas, incluindo contingências e outros resultados, e não incluindo despesas com logística, customer care e payment costs e ajustes de IFRS.

Marketing: considera os investimentos/despesas para aquisição e remarketing/retargeting de clientes, incluindo marketing orgânico (marketing de conteúdo, influenciadores, collabs, relações públicas, convide seu amigo, SEO, etc), marketing de performance e mídia offline.

