



Ministério do Empreendedorismo, da Microempresa e da Empresa de Pequeno Porte
Secretaria Nacional de Microempresa e Empresa de Pequeno Porte
Diretoria Nacional de Registro Empresarial e Integração
Secretaria do Desenvolvimento Econômico

Nº DO PROTOCOLO (Uso da Junta Comercial)

NIRE (da sede ou filial, quando a sede for em outra UF)

23300036107

Código da Natureza Jurídica

2054

Nº de Matrícula do Agente Auxiliar do Comércio

1 - REQUERIMENTO

ILMO(A). SR.(A) PRESIDENTE DA Junta Comercial do Estado do Ceará

Nome: **CENTRAL GERADORA EOLICA PALMAS S.A**

(da Empresa ou do Agente Auxiliar do Comércio)

requer a V.Sª o deferimento do seguinte ato:

Nº FCN/REMP



CEN2557764537

Nº DE VIAS	CÓDIGO DO ATO	CÓDIGO DO EVENTO	QTDE	DESCRIÇÃO DO ATO / EVENTO
1	007			ATA DE ASSEMBLEIA GERAL EXTRAORDINARIA
		223	1	BALANCO
		044	1	CISAO PARCIAL
		2247	1	ALTERACAO DE CAPITAL SOCIAL

AMONTADA

Local

13 Agosto 2025

Data

Representante Legal da Empresa / Agente Auxiliar do Comércio:

Nome: _____

Assinatura: _____

Telefone de Contato: _____

2 - USO DA JUNTA COMERCIAL

DECISÃO SINGULAR

DECISÃO COLEGIADA

Nome(s) Empresarial(ais) igual(ais) ou semelhante(s):

SIM

SIM

Processo em Ordem À decisão

_____/_____/_____
Data

NÃO ____/____/_____
Data

Responsável

NÃO ____/____/_____
Data

Responsável

Responsável

DECISÃO SINGULAR

Processo em exigência. (Vide despacho em folha anexa)

2ª Exigência

3ª Exigência

4ª Exigência

5ª Exigência

Processo deferido. Publique-se e archive-se.

Processo indeferido. Publique-se.

_____/_____/_____
Data

Responsável

DECISÃO COLEGIADA

Processo em exigência. (Vide despacho em folha anexa)

2ª Exigência

3ª Exigência

4ª Exigência

5ª Exigência

Processo deferido. Publique-se e archive-se.

Processo indeferido. Publique-se.

_____/_____/_____
Data

Vogal

Vogal

Vogal

Presidente da _____ Turma

OBSERVAÇÕES



Junta Comercial do Estado do Ceará

Certifico registro sob o nº 7237287 em 20/08/2025 da Empresa CENTRAL GERADORA EOLICA PALMAS S.A, CNPJ 10656525000133 e protocolo 251492231 - 06/08/2025. Autenticação: 4C670CD39A4A3D878E94FF64C3706361DEEA9D. Eduardo Jereissati de Azevedo - Presidente. Para validar este documento, acesse <http://www.jucec.ce.gov.br> e informe nº do protocolo 25/149.223-1 e o código de segurança vQJX Esta cópia foi autenticada digitalmente e assinada em 21/08/2025 por Eduardo Jereissati de Azevedo Presidente.

EDUARDO JEREISSATI DE AZEVEDO
PRESIDENTE



JUNTA COMERCIAL DO ESTADO DO CEARÁ

Registro Digital

Capa de Processo

Identificação do Processo		
Número do Protocolo	Número do Processo Módulo Integrador	Data
25/149.223-1	CEN2557764537	06/08/2025

Identificação do(s) Assinante(s)		
CPF	Nome	Data Assinatura
296.470.988-20	VIVIANE DE OLIVEIRA SOARES	13/08/2025 13:41:07

Assinado utilizando assinatura qualificada

Junta Comercial do Estado do Ceará



Junta Comercial do Estado do Ceará

Certifico registro sob o nº 7237287 em 20/08/2025 da Empresa CENTRAL GERADORA EOLICA PALMAS S.A, CNPJ 10656525000133 e protocolo 251492231 - 06/08/2025. Autenticação: 4C670CD39A4A3D878E94FF64C3706361DEEA9D. Eduardo Jereissati de Azevedo - Presidente. Para validar este documento, acesse <http://www.jucec.ce.gov.br> e informe nº do protocolo 25/149.223-1 e o código de segurança vQJX Esta cópia foi autenticada digitalmente e assinada em 21/08/2025 por Eduardo Jereissati de Azevedo Presidente.


EDUARDO JEREISSATI DE AZEVEDO
PRESIDENTE

CENTRAL GERADORA EÓLICA PALMAS S.A.

CNPJ nº 10.656.525/0001-33

NIRE nº 23.300.036.107

**ATA DE ASSEMBLEIA GERAL EXTRAORDINÁRIA
REALIZADA EM 30 DE JUNHO DE 2025**

- 1. DATA, HORA E LOCAL.** Em 30 de junho de 2025, às 09:05 horas, na sede social da Central Geradora Eólica Palmas S.A., localizada na cidade Amontada, Estado do Ceará, no Sítio Boca do Córrego, s/n, Distrito de Icarai, Zona Rural, CEP 62.540-000 (“Companhia”).
- 2. CONVOCAÇÃO E PRESENÇA.** Dispensadas as formalidades de convocação, nos termos do artigo 124, §4º, da Lei nº 6.404/76 (“Lei das S.A.”), tendo em vista a presença da acionista representando a totalidade do capital social da Companhia, conforme assinatura no Livro de Presença de Acionistas da Companhia.
- 3. MESA.** Presidente: Ricardo Alberto Oliveira dos Santos; e Secretária: Viviane de Oliveira Soares.
- 4. ORDEM DO DIA.** Deliberar sobre: *(i)* o exame, discussão e aprovação do “*Protocolo e Justificação de Cisão Parcial da Central Geradora Eólica Palmas S.A.com Versão da Parcela Cindida para Brise Energias Renováveis S.A.*”, celebrado pela administração da Companhia e da Brise Energias Renováveis S.A., sociedade por ações, inscrita no CNPJ sob o nº 19.257.480/0001-07, com sede na Cidade de São Paulo, Estado de São Paulo, na Avenida Juscelino Kubitschek, nº 360, 12º andar, parte, Itaim Bibi, CEP 04543-000 (“Protocolo” e “Brise”, respectivamente); *(ii)* a ratificação da nomeação e contratação da **Pró-Contaty Contabilidade S/S Ltda.**, com sede em São Paulo, Estado de São Paulo, na Rua Pequetita, 145, conjunto 43, Vila Olímpia, CEP 04552-060, inscrita no CNPJ sob o nº 67.641.449/0001-00 e no Conselho Regional de Contabilidade do Estado de São Paulo sob o nº 2SP-01.6759/O-8 (“Empresa Avaliadora”) como responsável pela avaliação da parcela cindida da Companhia a ser incorporada pela Brise (“Parcela Cindida”), objeto de laudo de avaliação, o qual é anexo ao Protocolo (“Laudo de Avaliação”); *(iii)* o exame, discussão e aprovação do Laudo de Avaliação; *(iv)* a aprovação da cisão parcial da Companhia e a incorporação da Parcela Cindida pela Brise (“Cisão Parcial”); *(v)* a redução do capital social da Companhia, em decorrência da Cisão Parcial, com a consequente alteração do *caput* da Cláusula 5ª do Estatuto Social da Companhia; e *(vi)* a autorização à administração da Companhia para praticar todos os atos

Assinado por:

DS
WGSJ

IBITU
JURÍDICO



Junta Comercial do Estado do Ceará

Certifico registro sob o nº 7237287 em 20/08/2025 da Empresa CENTRAL GERADORA EOLICA PALMAS S.A, CNPJ 10656525000133 e protocolo 251492231 - 06/08/2025. Autenticação: 4C670CD39A4A3D878E94FF64C3706361DEEA9D. Eduardo Jereissati de Azevedo - Presidente. Para validar este documento, acesse <http://www.jucec.ce.gov.br> e informe nº do protocolo 25/149.223-1 e o código de segurança vQJX Esta cópia foi autenticada digitalmente e assinada em 21/08/2025 por Eduardo Jereissati de Azevedo Presidente.

EDUARDO JEREISSATI DE AZEVEDO
PRESIDENTE

necessários à efetivação das deliberações tomadas, incluindo, sem limitação, todos os atos necessários para a formalização da Cisão Parcial.

5. DELIBERAÇÕES. A única acionista da Companhia aprovou, sem quaisquer reservas ou ressalvas, o quanto segue:

(i) o Protocolo, elaborado em conformidade com a Lei das S.A., que trata da Cisão Parcial, celebrado na presente data, integrando a presente ata como **Anexo I**;

(ii) a ratificação da nomeação e da contratação Empresa Avaliadora como responsável pela avaliação da Parcela Cindida, nos termos do Protocolo da Lei das S.A., bem como pela elaboração do Laudo de Avaliação;

(iii) o Laudo de Avaliação, elaborado pela Empresa Avaliadora, cuja cópia integra o **Anexo I** do Protocolo, cujo objeto é a avaliação da Parcela Cindida, a valor contábil, levantado na data base de 31 de maio de 2025;

(iv) a Cisão Parcial, nos termos do Protocolo, tendo sido atribuído à Parcela Cindida (consoante o Laudo de Avaliação) o valor de R\$ 5.943.139,24 (cinco milhões, novecentos e quarenta e três mil, cento e trinta e nove reais e vinte e quatro centavos), consignando-se que a referida Parcela Cindida do patrimônio líquido da Companhia, a ser transferida para a Brise, é composta exclusivamente pelos mútuos financeiros existentes entre ambas as sociedades, conforme descrito no Capítulo 1, item 4 do Laudo de Avaliação;

(v) em decorrência da Cisão Parcial ora aprovada, o capital social da Companhia será reduzido em R\$ 5.943.139,24 (cinco milhões, novecentos e quarenta e três mil, cento e trinta e nove reais e vinte e quatro centavos), mediante o cancelamento de 5.943.139 (cinco milhões, novecentas e quarenta e três mil, cento e trinta e nove) ações ordinárias, nominativas e sem valor nominal, passando **de** R\$ 58.720.147,60 (cinquenta e oito milhões, setecentos e vinte mil, cento e quarenta e sete reais e sessenta centavos), dividido em 58.720.147 (cinquenta e oito milhões, setecentas e vinte mil, cento e quarenta e sete) ações ordinárias, nominativas e sem valor nominal, **para** R\$ 52.777.008,36 (cinquenta e dois milhões, setecentos e setenta e sete mil, oito reais e trinta e seis centavos), dividido em 52.777.008 (cinquenta e dois milhões, setecentas e setenta e sete mil e oito) ações ordinárias, nominativas e sem valor nominal.

Em razão da redução de capital ora aprovada, o *caput* da Cláusula 5ª do Estatuto Social da Companhia passa a vigorar com a seguinte nova redação:

Assinado por:

DS
UGSJ

IBITU
JURÍDICO



Junta Comercial do Estado do Ceará

Certifico registro sob o nº 7237287 em 20/08/2025 da Empresa CENTRAL GERADORA EOLICA PALMAS S.A, CNPJ 10656525000133 e protocolo 251492231 - 06/08/2025. Autenticação: 4C670CD39A4A3D878E94FF64C3706361DEEA9D. Eduardo Jereissati de Azevedo - Presidente. Para validar este documento, acesse <http://www.jucec.ce.gov.br> e informe nº do protocolo 25/149.223-1 e o código de segurança vQJX Esta cópia foi autenticada digitalmente e assinada em 21/08/2025 por Eduardo Jereissati de Azevedo Presidente.

EDUARDO JEREISSATI DE AZEVEDO
PRESIDENTE

“Artigo 5º. O Capital Social da Companhia, totalmente subscrito e integralizado, é de R\$ 52.777.008,36 (cinquenta e dois milhões, setecentos e setenta e sete mil, oito reais e trinta e seis centavos), dividido em 52.777.008 (cinquenta e dois milhões, setecentas e setenta e sete mil e oito), ações ordinárias, todas nominativas e sem valor nominal.”

(vi) a autorização à administração da Companhia para praticar todos os atos necessários à efetivação das deliberações tomadas, incluindo, sem limitação, todos os atos necessários para a formalização da Cisão Parcial.

6. **ENCERRAMENTO, LAVRATURA E APROVAÇÃO.** Nada mais havendo a tratar, foi encerrada a reunião e lavrada a presente ata, que lida, conferida e achada conforme, foi aprovada e assinada por todos os presentes. Mesa: Ricardo Alberto Oliveira dos Santos - Presidente; e Viviane de Oliveria Soares - Secretária. Acionista: Brise Energias Renováveis S.A.

“A presente ata é cópia fiel da lavrada em livro próprio”

Amontada, 30 de junho de 2025.

Mesa:

<p>DocuSigned by: <i>Ricardo Alberto Oliveira dos Santos</i> 208F049F1EB6412... Ricardo Alberto Oliveira dos Santos Presidente</p>	<p>DocuSigned by: <i>Viviane de Oliveira Soares</i> E7523978DB9E424... Viviane de Oliveira Soares Secretária</p>
---	---

Acionista:

<p>Assinado por: <i>Paulo Alexandre Coelho Abranches</i> 5736D989F51D4CA... Paulo Alexandre Coelho Abranches Diretor Presidente</p>	<p>DocuSigned by: <i>Viviane de Oliveira Soares</i> E7523978DB9E424... Viviane de Oliveira Soares Diretora Jurídica</p>
---	---

<p>DS <i>UGSJ</i></p>	<p>Assinado por: IBITU JURÍDICO</p>
---------------------------	---



Junta Comercial do Estado do Ceará

Certifico registro sob o nº 7237287 em 20/08/2025 da Empresa CENTRAL GERADORA EOLICA PALMAS S.A, CNPJ 10656525000133 e protocolo 251492231 - 06/08/2025. Autenticação: 4C670CD39A4A3D878E94FF64C3706361DEEA9D. Eduardo Jereissati de Azevedo - Presidente. Para validar este documento, acesse <http://www.jucec.ce.gov.br> e informe nº do protocolo 25/149.223-1 e o código de segurança vQJX Esta cópia foi autenticada digitalmente e assinada em 21/08/2025 por Eduardo Jereissati de Azevedo Presidente.

ANEXO I

à Ata da Assembleia Geral Extraordinária da Central Geradora Eólica Palmas S.A realizada em 30 de junho de 2025.

PROTOCOLO E JUSTIFICAÇÃO DE CISÃO PARCIAL DA CENTRAL GERADORA EÓLICA PALMAS S.A COM VERSÃO DA PARCELA CINDIDA PARA BRISE ENERGIAS RENOVÁVEIS S.A.



Junta Comercial do Estado do Ceará

Certifico registro sob o nº 7237287 em 20/08/2025 da Empresa CENTRAL GERADORA EOLICA PALMAS S.A, CNPJ 10656525000133 e protocolo 251492231 - 06/08/2025. Autenticação: 4C670CD39A4A3D878E94FF64C3706361DEEA9D. Eduardo Jereissati de Azevedo - Presidente. Para validar este documento, acesse <http://www.jucec.ce.gov.br> e informe nº do protocolo 25/149.223-1 e o código de segurança vQJX Esta cópia foi autenticada digitalmente e assinada em 21/08/2025 por Eduardo Jereissati de Azevedo Presidente.


EDUARDO JEREISSATI DE AZEVEDO
PRESIDENTE

**PROTOCOLO E JUSTIFICAÇÃO DE CISÃO PARCIAL DA CENTRAL
GERADORA EÓLICA PALMAS S.A. COM VERSÃO DA PARCELA CINDIDA
PARA BRISE ENERGIAS RENOVÁVEIS S.A.**

O presente instrumento particular é firmado pelos administradores das partes qualificadas abaixo:

I. CENTRAL GERADORA EÓLICA PALMAS S.A., sociedade por ações de capital fechado com sede social na cidade de localizada na cidade Amontada, Estado do Ceará, no Sítio Boca do Córrego, s/n, Distrito de Icaraí, Zona Rural, CEP 62.540-000, inscrita no CNPJ nº 10.656.525/0001-33, com seus atos constitutivos devidamente registrados perante a Junta Comercial do Estado do Ceará (“JUCEC”) sob o NIRE 23.300.036.107, neste ato representada na forma de seu Estatuto Social (“Sociedade Cindida”); e

II. BRISE ENERGIAS RENOVÁVEIS S.A., sociedade por ações de capital fechado, com sede na Cidade de São Paulo, Estado de São Paulo, na Avenida Juscelino Kubitschek, nº 360, 12º andar, parte, Itaim Bibi, CEP 04543-000, inscrita no CNPJ sob o nº 19.257.480/0001-07, com seus atos constitutivos devidamente registrados perante a Junta Comercial do Estado de São Paulo (“JUCESP”) sob o NIRE 35300459211, neste ato representada na forma de seu Estatuto Social (“Sociedade Incorporadora” e, em conjunto com a Sociedade Cindida, as “Companhias”).

Cada qual denominada, indistintamente, “Parte” ou “Partes”.

CONSIDERANDO QUE:

(i) A Sociedade Cindida é controlada pela Sociedade Incorporadora, detentora de 58.720.147 (cinquenta e oito milhões, setecentas e vinte mil, cento e quarenta e sete) ações ordinárias, nominativas e sem valor nominal de emissão da Sociedade Cindida, representativas de 100% (cem por cento) de seu capital social;

(ii) As administrações das Companhias desejam estabelecer os termos e condições para a cisão parcial da Sociedade Cindida com versão da parcela cindida para a Sociedade Incorporadora; e

(iii) As administrações das Companhias acreditam que a Cisão Parcial da Sociedade Cindida e a versão da Parcela Cindida para a Sociedade Incorporadora promoverão benefícios de ordem administrativa e econômica para os acionistas das Companhias.

DS
IBITU
JURIDICO



Junta Comercial do Estado do Ceará

Certifico registro sob o nº 7237287 em 20/08/2025 da Empresa CENTRAL GERADORA EOLICA PALMAS S.A, CNPJ 10656525000133 e protocolo 251492231 - 06/08/2025. Autenticação: 4C670CD39A4A3D878E94FF64C3706361DEEA9D. Eduardo Jereissati de Azevedo - Presidente. Para validar este documento, acesse <http://www.jucec.ce.gov.br> e informe nº do protocolo 25/149.223-1 e o código de segurança vQJX Esta cópia foi autenticada digitalmente e assinada em 21/08/2025 por Eduardo Jereissati de Azevedo Presidente.


EDUARDO JEREISSATI DE AZEVEDO
PRESIDENTE

pág. 7/137

RESOLVEM as Partes celebrar, na melhor forma do direito, o presente “Protocolo e Justificação de Cisão Parcial da Central Geradora Eólica Palmas S.A. com Versão da Parcela Cindida para Brise Energias Renováveis S.A.” (“Protocolo”), nos termos dos artigos 224 a 227 e 229 da Lei n.º 6.404, de 15 de dezembro de 1976, conforme alterada (“Lei das S.A.”), o qual será oportunamente submetido à aprovação dos acionistas das Companhias.

1. JUSTIFICAÇÃO

1.1. Descrição da Cisão Parcial. As Companhias têm interesse em propor, para aprovação de seus respectivos acionistas, uma reorganização societária que consistirá na cisão parcial da Sociedade Cindida, com o destaque de uma parcela do seu patrimônio líquido, a qual será incorporada pela Sociedade Incorporadora, nos termos dos artigos 227 e 229 da Lei das S.A. (“Cisão Parcial”).

1.2. Composição da Parcela Cindida. A parcela cindida do patrimônio líquido da Sociedade Cindida a ser vertida para a Sociedade Incorporadora é constituída, exclusivamente, pelos mútuos financeiros existentes entre a Sociedade Cindida e a Sociedade Incorporadora, conforme descritos no Capítulo 1, item 4 do Laudo de Avaliação (**Anexo A**) (“Parcela Cindida”):

1.3. Motivos e Interesse. O objetivo dessa operação é racionalizar e simplificar a estrutura societária do grupo ao qual pertencem as Companhias, trazendo benefícios de ordem administrativa, operacional, econômica e financeira.

1.4. Eficácia da Cisão Parcial. A Cisão Parcial estará sujeita às aprovações societárias aplicáveis, quais sejam a Assembleia Geral Extraordinária de ambas as Companhias.

2. COMPOSIÇÃO DE CAPITAL ANTES E DEPOIS DA OPERAÇÃO; EFEITOS DA CISÃO PARCIAL

2.1. Estrutura Societária Atual da Sociedade Cindida. O capital social da Sociedade Cindida é de R\$ 58.720.147,60 (cinquenta e oito milhões, setecentos e vinte mil, cento e quarenta e sete reais e sessenta centavos), dividido em 58.720.147 (cinquenta e oito milhões, setecentas e vinte mil, cento e quarenta e sete) ações ordinárias, nominativas e sem valor nominal, totalmente detidas pela Sociedade Incorporadora.

2.2. Estrutura Societária Atual da Sociedade Incorporadora. O capital social da Sociedade Incorporadora é de R\$ 595.256.291,69 (quinhentos e noventa e cinco milhões, duzentos e cinquenta e seis mil, duzentos e noventa e um reais e sessenta e nove centavos), dividido em 595.256.291 (quinhentos e noventa e cinco milhões, duzentas e cinquenta e seis mil, duzentas e noventa e uma) ações ordinárias, nominativas e sem valor nominal, totalmente detidas pela Ibitu Energias Renováveis S.A.

DS

IBITU
JURÍDICO



Junta Comercial do Estado do Ceará

Certifico registro sob o nº 7237287 em 20/08/2025 da Empresa CENTRAL GERADORA EOLICA PALMAS S.A, CNPJ 10656525000133 e protocolo 251492231 - 06/08/2025. Autenticação: 4C670CD39A4A3D878E94FF64C3706361DEEA9D. Eduardo Jereissati de Azevedo - Presidente. Para validar este documento, acesse <http://www.jucec.ce.gov.br> e informe nº do protocolo 25/149.223-1 e o código de segurança vQJX Esta cópia foi autenticada digitalmente e assinada em 21/08/2025 por Eduardo Jereissati de Azevedo Presidente.


EDUARDO JEREISSATI DE AZEVEDO
PRESIDENTE

pág. 8/137

2.3. Redução de Capital da Sociedade Cindida. Após a Cisão Parcial, o capital social da Sociedade Cindida será reduzido em R\$ 5.943.139,24 (cinco milhões, novecentos e quarenta e três mil, cento e trinta e nove reais e vinte e quatro centavos), mediante o cancelamento de 5.943.139 (cinco milhões, novecentas e quarenta e três mil, cento e trinta e nove) ações ordinárias, nominativas e sem valor nominal, passando o capital social de R\$ 58.720.147,60 (cinquenta e oito milhões, setecentos e vinte mil, cento e quarenta e sete reais e sessenta centavos), dividido em 58.720.147 (cinquenta e oito milhões, setecentas e vinte mil, cento e quarenta e sete) ações ordinárias, nominativas e sem valor nominal, para R\$ 52.777.008,36 (cinquenta e dois milhões, setecentos e setenta e sete mil, oito reais e trinta e seis centavos), dividido em 52.777.008 (cinquenta e dois milhões, setecentas e setenta e sete mil e oito) ações ordinárias, nominativas e sem valor nominal, totalmente detidas pela Sociedade Incorporadora.

2.3.1. Alteração do Estatuto Social da Sociedade Cindida. Em razão da redução de capital, o caput do Artigo 5º do Estatuto Social da Sociedade Cindida será alterado e passará a vigorar com a seguinte nova redação:

“Artigo 5º. O Capital Social da Companhia, totalmente subscrito e integralizado, R\$ 52.777.008,36 (cinquenta e dois milhões, setecentos e setenta e sete mil, oito reais e trinta e seis centavos), dividido em 52.777.008 (cinquenta e dois milhões, setecentas e setenta e sete mil e oito) ações ordinárias, todas nominativas e sem valor nominal.”

2.4. Aumento de Capital da Sociedade Incorporadora. Considerando que a Sociedade Cindida é subsidiária integral da Sociedade Incorporadora, a incorporação da Parcela Cindida pela Sociedade Incorporadora não resultará no aumento do capital social da Sociedade Incorporadora.

2.4.1. Ausência de Alteração Estatutária. Considerando que a incorporação da Parcela Cindida pela Sociedade Incorporadora não resultará no aumento do capital social da Sociedade Incorporadora, o Estatuto Social da Sociedade Incorporadora não será modificado

2.5. Continuidade da Sociedade Cindida. A Cisão Parcial não importará em qualquer solução de continuidade nas atividades da Sociedade Cindida, ou na alteração de seu objeto social.

3. CRITÉRIOS DE AVALIAÇÃO

3.1. Critério de Avaliação. A Parcela Cindida da Sociedade Cindida será incorporada pela Sociedade Incorporadora pelo seu valor patrimonial contábil de 31 de maio de 2025 (“Data-

DS

IBITU
JURÍDICO



Base”), conforme apurado no laudo de avaliação do patrimônio líquido da Parcela Cindida na Data-Base, anexo ao presente Protocolo na forma do **Anexo A**, o qual foi elaborado pela empresa **Pró-Contaty Contabilidade S/S Ltda.**, com sede em São Paulo, Estado de São Paulo, na Rua Pequetita, 145, conjunto 43, Vila Olímpia, CEP04552-060, inscrita no CNPJ sob o nº 67.641.449/0001-00 e no Conselho Regional de Contabilidade do Estado de São Paulo sob o nº 2SP-01.6759/O-8 (“**Empresa Avaliadora**”), para fins de atendimento ao disposto no artigo 227, parágrafo 3º, da Lei das S.A. (“**Laudo de Avaliação**”).

3.2. Laudo de Avaliação. O Laudo de Avaliação foi preparado com base na avaliação da Parcela Cindida da Sociedade Cindida na Data-Base. De acordo com o Laudo de Avaliação, o patrimônio líquido a valor contábil da Parcela Cindida foi avaliado no valor de R\$ 5.943.139,24 (cinco milhões, novecentos e quarenta e três mil, cento e trinta e nove reais e vinte e quatro centavos).

3.3. Variações Patrimoniais. Eventuais variações patrimoniais dos ativos e passivos que compõem a Parcela Cindida ocorridas a partir da Data-Base até a data da efetivação da Cisão Parcial e incorporação da Parcela Cindida serão refletidas na Sociedade Incorporadora.

4. APROVAÇÕES SOCIETÁRIAS

4.1. Aprovações Societárias. A efetivação da Cisão Parcial dependerá da realização dos seguintes atos:

(i) Assembleia Geral Extraordinária da Sociedade Cindida para deliberar sobre e sem se limitar (a) a aprovação do presente Protocolo; (b) a ratificação da nomeação e contratação da Empresa Avaliadora para elaboração do Laudo de Avaliação; (c) a aprovação do Laudo de Avaliação; (d) a aprovação da proposta da Cisão Parcial, com a incorporação da Parcela Cindida pela Sociedade Incorporadora; e (e) a autorização para que os administradores da Sociedade Cindida pratiquem todos os atos necessários para implementação e formalização da Cisão Parcial da Sociedade Cindida.

(ii) Assembleia Geral Extraordinária da Sociedade Incorporadora para deliberar sobre e sem se limitar (a) a aprovação do presente Protocolo; (b) a ratificação da nomeação e contratação da Empresa Avaliadora para elaboração do Laudo de Avaliação; (c) a aprovação do Laudo de Avaliação; (d) a aprovação da proposta da incorporação da Parcela Cindida; e (e) a autorização para que os administradores da Sociedade Incorporadora pratiquem todos os atos necessários para implementação e formalização da incorporação da Parcela Cindida pela Sociedade Incorporadora.

4.2. Direito de Retirada; Inaplicabilidade. Não se aplicam à Sociedade Incorporadora as disposições relativas ao direito de retirada, tendo em vista que a incorporação da Parcela Cindida será deliberada pela única acionista da Sociedade Incorporadora. Também não se

DS
IBTU
JURIDICO



aplicam à Sociedade Cindida as disposições relativas ao direito de retirada, tendo em vista que a Cisão Parcial será deliberada pela única acionista da Sociedade Cindida.

5. OUTRAS DISPOSIÇÕES

5.1. Registros e Averbações. Competirá às administrações das Companhias praticarem todos os atos necessários à implementação da Cisão Parcial e incorporação da Parcela Cindida, assim como de todas as comunicações, registros, publicações, averbações de cadastros e tudo mais que for necessário à efetivação da Cisão Parcial e incorporação da Parcela Cindida.

5.2. Divisibilidade. Caso alguma disposição, termo ou condição deste Protocolo venha ser considerado inválido, as demais disposições, termos e condições não afetados por essa invalidação permanecerão válidas.

5.3. Renúncia. A falta ou o atraso de qualquer das Partes em exercer qualquer de seus direitos neste Protocolo não deverá ser considerado como renúncia ou novação e não deverá afetar o subseqüente exercício de tal direito. Qualquer renúncia produzirá efeitos somente se for especificamente outorgada e por escrito.

5.4. Irrevogabilidade e Irretratabilidade. O presente Protocolo é irrevogável e irretratável (exceto se aditado ou dispensado conforme aqui previsto), sendo que as obrigações ora assumidas pelas Partes obrigam também seus sucessores a qualquer título.

5.5. Cessão. É vedada a cessão de quaisquer dos direitos e obrigações pactuados no presente Protocolo sem o prévio e expresse consentimento, por escrito, das Partes.

5.6. Lei. Este Protocolo será regido e interpretado de acordo com a legislação brasileira.

5.7. Foro. Fica eleito o Foro da Comarca de São Paulo, para dirimir todas as questões oriundas do presente Protocolo, com a renúncia de qualquer outro, por mais privilegiado que seja ou venha a ser.

5.8. Assinatura Digital. As Partes concordam e declaram que a celebração deste Protocolo poderá ser feita de acordo com o disposto na Medida Provisória nº 2.200-2, de 24 de agosto de 2001, com dispensa de assinatura digital por meio de certificados emitidos em conformidade com os parâmetros da Infraestrutura de Chaves Públicas do Brasil (ICP-Brasil), sendo certo que o meio de comprovação da autoria e integridade deste instrumento é admitido pelas Partes como válido. A data de celebração deste Protocolo, para todos os fins, será a data indicada ao final do Protocolo, ainda que as assinaturas digitais ou eletrônicas sejam apostas em outra data. Todas as assinaturas aqui apostas em meio eletrônico, na forma aqui prevista, e ainda que não se trate de certificados eletrônicos emitidos pela ICP-Brasil,

DS
IBITU
JURÍDICO



têm plena validade e são suficientes para a autenticidade, integridade, existência e validade deste instrumento

E por estarem assim justas e contratadas, as Partes assinam o presente instrumento.

São Paulo, 30 de junho de 2025.

BRISE ENERGIA RENOVÁVEIS S.A.

**CENTRAL GERADORA EÓLICA
PALMAS S.A.**

Assinado por:

Paulo Alexandre Coelho Abranches

Por: Paulo Alexandre Coelho Abranches
Cargo: Diretor Presidente

DocuSigned by:

Viviane de Oliveira Soares

Por: Viviane Soares de Oliveira
Cargo: Diretora Jurídica

DS
IBITU
JURIDICO

BRISE ENERGIA RENOVÁVEIS S.A.

**CENTRAL GERADORA EÓLICA
PALMAS S.A.**

DocuSigned by:

Viviane de Oliveira Soares

Por: Viviane Soares de Oliveira
Cargo: Diretora Jurídica

Assinado por:

Paulo Alexandre Coelho Abranches

Por: Paulo Alexandre Coelho Abranches
Cargo: Diretor Presidente



Junta Comercial do Estado do Ceará

Certifico registro sob o nº 7237287 em 20/08/2025 da Empresa CENTRAL GERADORA EOLICA PALMAS S.A, CNPJ 10656525000133 e protocolo 251492231 - 06/08/2025. Autenticação: 4C670CD39A4A3D878E94FF64C3706361DEEA9D. Eduardo Jereissati de Azevedo - Presidente. Para validar este documento, acesse <http://www.jucec.ce.gov.br> e informe nº do protocolo 25/149.223-1 e o código de segurança vQJX Esta cópia foi autenticada digitalmente e assinada em 21/08/2025 por Eduardo Jereissati de Azevedo Presidente.

Eduardo Jereissati de Azevedo
EDUARDO JEREISSATI DE AZEVEDO
PRESIDENTE

pág. 12/137

**PROTOCOLO E JUSTIFICAÇÃO DE CISÃO PARCIAL DA CENTRAL
GERADORA EÓLICA PALMAS S.A. COM VERSÃO DA PARCELA CINDIDA
PARA BRISE ENERGIAS RENOVÁVEIS S.A.**

Anexo A

LAUDO DE AVALIAÇÃO

(Vide documento anexo)

DS
IBITU
JURIDICO



Junta Comercial do Estado do Ceará

Certifico registro sob o nº 7237287 em 20/08/2025 da Empresa CENTRAL GERADORA EOLICA PALMAS S.A, CNPJ 10656525000133 e protocolo 251492231 - 06/08/2025. Autenticação: 4C670CD39A4A3D878E94FF64C3706361DEEA9D. Eduardo Jereissati de Azevedo - Presidente. Para validar este documento, acesse <http://www.jucec.ce.gov.br> e informe nº do protocolo 25/149.223-1 e o código de segurança vQJX Esta cópia foi autenticada digitalmente e assinada em 21/08/2025 por Eduardo Jereissati de Azevedo Presidente.


EDUARDO JEREISSATI DE AZEVEDO
PRESIDENTE

pág. 13/137

**LAUDO DE AVALIAÇÃO DE ACERVO LÍQUIDO DE CISÃO DE EMPRESAS CONTROLADAS DA
IBITU ENERGIA S.A. PARA FINS DE REORGANIZAÇÃO SOCIETÁRIA**

Pelo presente instrumento particular, **Pró-Contaty Contabilidade S/S Ltda.**, com sede em São Paulo, Estado de São Paulo, na Rua Pequetita, 145, conjunto 43, Vila Olímpia, CEP 04552-060, inscrita no CNPJ/ME sob o nº 67.641.449/0001-00 e no Conselho Regional de Contabilidade do Estado de São Paulo sob o nº 2SP-01.6759/O-8, neste ato representada na forma de seu Contrato Social, por seu responsável técnico, Alex Viana dos Santos, brasileiro, casado, contador, portador da Carteira de Identidade RG nº 32.797.209-9 SSP/SP e inscrito no CPF/ME sob o nº 317.040.048-70, residente e domiciliado em São Paulo, Estado de São Paulo, com escritório na mesma cidade, na Rua Pequetita, 145, conjunto 43, Vila Olímpia, CEP 04552-060 ("Empresa Contábil Especializada"), neste ato representada, na forma de seu Contrato Social, vem apresentar o resultado de seu trabalho no presente Laudo de Avaliação.

1 - OBJETIVO

A Empresa Contábil Especializada foi contratada pela **IBITU ENERGIA S.A ("IBITU ENERGIA")**, CNPJ 31.908.280/0001-64, com sede em São Paulo, Estado de São Paulo, na Avenida Presidente Juscelino Kubitschek, 360, 12º andar, parte, Itaim Bibi, CEP 04543-000, inscrita no Registro de Empresas sob o NIRE 35.300.418.409, holding controladora do Grupo Ibitu Energia ("Grupo") de empresas de geração de energia elétrica, em atendimento ao disposto no artigo 8º da Lei nº 6.404, de 15 de dezembro de 1976 ("Lei das Sociedades por Ações"), à avaliação do acervo líquido, na data base de fechamento contábil existente mais recente apresentada pelas companhias, de 31 de Maio de 2025, correspondente ao valor contábil de investimento da participação das ações das empresas e demais ativos e passivos envolvidos nas cisões e incorporações da reorganização societária das empresas controladas da IBITU ENERGIA, conforme quadro abaixo **Quadro I - Empresas Controladora e controladas envolvidas na reorganização societária**, e resumidos na estrutura e listagem de capítulos do presente Laudo no quadro abaixo **Quadro II – Capítulos da Reorganização societária**, e conforme detalhamentos descritos em cada capítulo deste Laudo.

DS
UGS

DS
AS



Junta Comercial do Estado do Ceará

Certifico registro sob o nº 7237287 em 20/08/2025 da Empresa CENTRAL GERADORA EOLICA PALMAS S.A, CNPJ 10656525000133 e protocolo 251492231 - 06/08/2025. Autenticação: 4C670CD39A4A3D878E94FF64C3706361DEEA9D. Eduardo Jereissati de Azevedo - Presidente. Para validar este documento, acesse <http://www.jucec.ce.gov.br> e informe nº do protocolo 25/149.223-1 e o código de segurança vQJX Esta cópia foi autenticada digitalmente e assinada em 21/08/2025 por Eduardo Jereissati de Azevedo Presidente.

EDUARDO JEREISSATI DE AZEVEDO
PRESIDENTE

pág. 14/137

**Quadro I - Empresas Controladora e controladas envolvidas na reorganização societária
GRUPO IBITU ENERGIA**

Empresa	CNPJ	Nome reduzido para referência neste documento
CENTRAL GERADORA EOLICA COLONIA S.A.	11.476.958/0001-70	"COLONIA"
CENTRAL GERADORA EOLICA TAIBA AGUIA S.A.	11.477.009/0001-04	"AGUIA"
CENTRAL GERADORA EOLICA TAIBA ANDORINHA S.A.	11.477.020/0001-74	"ANDORINHA"
CENTRAL GERADORA EOLICA ICARAI I S.A.	11.476.987/0001-31	"ICARAI I"
CENTRAL GERADORA EOLICA ICARAI II S.A.	11.477.001/0001-48	"ICARAI II"
CENTRAL GERADORA EOLICA ILHA GRANDE S.A.	08.624.273/0001-19	"ILHA GRANDE"
CENTRAL GERADORA EOLICA PALMAS S.A.	10.656.525/0001-33	"PALMAS"
CENTRAL GERADORA EOLICA RIBEIRAO S.A.	10.656.583/0001-67	"RIBEIRAO"
CENTRAL GERADORA EOLICA ACARI S.A.	12.959.291/0001-29	"ACARI"
CENTRAL GERADORA EOLICA ARENA S.A.	11.781.913/0001-09	"ARENA"
CENTRAL GERADORA EOLICA APELIOTES S.A.	12.959.413/0001-87	"APELIOTES"
CENTRAL GERADORA EOLICA ALBUQUERQUE S.A.	12.960.216/0001-88	"ALBUQUERQUE"
CENTRAL GERADORA EOLICA ANEMOI S.A.	12.959.327/0001-74	"ANEMOI"
VENTUS ENERGIAS RENOVAVEIS S.A.	15.362.012/0001-33	"VENTUS"
BRISE ENERGIAS RENOVAVEIS S.A.	19.257.480/0001-07	"BRISE"
TUPI ENERGIAS RENOVAVEIS S.A.	59.115.685/0001-64	"TUPI"
IBITU ENERGIAS RENOVAVEIS S.A.	13.950.526/0001-84	"IBITU RENOVAVEIS"
IBITU ENERGIA S.A.	31.908.280/0001-64	"IBITU ENERGIA"



DS
UGS

DS
AS

Quadro II - Capítulos da Reorganização societária

Laudo - capítulos	Movimentos	Empresas envolvidas	
		Cindida / Incorporada	Incorporadora
Capítulo 1	Cisão Parcial PALMAS para segregar Mútuos com a BRISE	CENTRAL GERADORA EOLICA PALMAS S.A.	BRISE ENERGIAS RENOVAVEIS SA
Capítulo 2	Cisão Parcial ACARI para segregar Mútuos com a BRISE	CENTRAL GERADORA EOLICA ACARI S.A.	BRISE ENERGIAS RENOVAVEIS SA
Capítulo 3	Cisão Parcial APELIOTES para segregar Mútuos com a BRISE	CENTRAL GERADORA EOLICA APELIOTES S.A.	BRISE ENERGIAS RENOVAVEIS SA
Capítulo 4	Cisão Parcial ANEMOI para segregar Mútuos com a BRISE	CENTRAL GERADORA EOLICA ANEMOI S.A.	BRISE ENERGIAS RENOVAVEIS SA
Capítulo 5	Cisão Parcial BRISE para segregar investimentos nas 08 SPEs para transferência a IBITU RENOVÁVEIS	BRISE ENERGIAS RENOVAVEIS S.A.	IBITU ENERGIAS RENOVAVEIS S.A.
Capítulo 6	Cisão Parcial da IBITU RENOVÁVEIS - com repasse de investimentos das 13 SPEs (COLONIA, ÁGUIA, ANDORINHA, ICARÁ I, ICARÁ II, ILHA GRANDE, PALMAS, RIBEIRÃO, ACARI, APELIOTES, ANEMOI, ARENA, ALBUQUERQUE) para TUPI	IBITU ENERGIAS RENOVAVEIS S.A.	TUPI ENERGIAS RENOVAVEIS S.A.
Capítulo 7	Cisão Parcial da TUPI – com repasse de investimento IBITU RENOVÁVEIS para IBITU ENERGIA	TUPI ENERGIAS RENOVAVEIS S.A.	IBITU ENERGIA S.A.
Capítulo 8	Incorporação de VENTUS e da BRISE pela IBITU RENOVÁVEIS	VENTUS ENERGIAS RENOVAVEIS S.A.	IBITU ENERGIAS RENOVÁVEIS S.A.
		BRISE ENERGIAS RENOVAVEIS SA	



DS
UGS

DS
AS

Capítulo 1. - Cisão Parcial da CENTRAL GERADORA EOLICA PALMAS S.A. para segregar Mútuos com a BRISE ENERGIAS RENOVAVEIS S.A.

2 – LIVROS E ESCRITURAÇÃO

Os livros da **CENTRAL GERADORA EOLICA PALMAS S.A. (“PALMAS”)** e da **BRISE ENERGIA RENOVÁVEIS S.A (“BRISE”)** em que constam os registros respectivamente de MÚTUOS FINANCEIROS, e que integram a parcela objeto do presente instrumento, acham-se revestidos de todas as formalidades legais e fiscais, tendo sido escriturados de acordo com os princípios fundamentais de contabilidade, uniforme e consistentemente aplicados.

3 – VERIFICAÇÃO DOS ATIVOS

Os ativos objeto do presente instrumento foi verificado, têm existência real, e estão suportados por documentação legal e idônea.

4 - AVALIAÇÃO DO ACERVO LÍQUIDO

O acervo líquido a ser cindido e Incorporado pela empresa **BRISE** através da transferência de Direitos de Mútuos detidos pela **PALMAS**, foi avaliado pelo respectivo valor contábil, nos termos dos artigos 183 e 184 da Lei das Sociedades por Ações (Critérios de Avaliação do Ativo e Passivo, respectivamente), com base no Balanço Patrimonial da **PALMAS**, levantados em 31 de maio de 2025, e é composto pelo seguinte ativo registrado no Ativo Não Circulante da **PALMAS**, conforme quadro abaixo:

ATIVO NÃO CIRCULANTE	
OUTROS ATIVOS NAO CIRCULANTES	
CREDITOS A RECEBER	
MUTUOS	
MUTUOS	R\$ 5.943.139,24
TOTAL	R\$ 5.943.139,24
ACERVO LÍQUIDO	R\$ 5.943.139,24



5 - BALANÇO PATRIMONIAL

Com base nos critérios anteriormente descritos, foi levantado o Balanço Patrimonial da **PALMAS** e sua controladora **BRISE**, datados de 31 de maio de 2025, que passam a integrar o presente Laudo de Avaliação como **Anexo I**, que constitui parte integrante e indissociável deste instrumento.

6 - CONCLUSÃO

Em decorrência dos exames e das análises efetuadas, concluímos que o acervo líquido correspondente ao valor contábil dos Mútuos contidos no Balanço Patrimonial da empresa **PALMAS** a ser incorporado pela empresa **BRISE**, avaliado segundo os critérios anteriormente descritos, é positivo no valor de **R\$ 5.943.139,24** (cinco milhões, novecentos e quarenta e três mil, cento e trinta e nove reais e vinte e quatro centavos), na data-base de 31 de maio de 2025.

Nessas condições, submetemos este Laudo de Avaliação à apreciação da administração do Grupo **IBITU ENERGIA**, colocando-nos à disposição para quaisquer esclarecimentos adicionais.

Em vista do exposto, encerramos o presente Laudo de Avaliação, assinando-o digitalmente.

São Paulo, 30 de Junho de 2025.

DocuSigned by:

Alex Viana dos Santos

PRO CONTATY CONTABILIDADE S/S LTDA. - EPP

CRC: 2SP 016759/0-8

5



Junta Comercial do Estado do Ceará

Certifico registro sob o nº 7237287 em 20/08/2025 da Empresa CENTRAL GERADORA EOLICA PALMAS S.A, CNPJ 10656525000133 e protocolo 251492231 - 06/08/2025. Autenticação: 4C670CD39A4A3D878E94FF64C3706361DEEA9D. Eduardo Jereissati de Azevedo - Presidente. Para validar este documento, acesse <http://www.jucec.ce.gov.br> e informe nº do protocolo 25/149.223-1 e o código de segurança vQJX Esta cópia foi autenticada digitalmente e assinada em 21/08/2025 por Eduardo Jereissati de Azevedo Presidente.


EDUARDO JEREISSATI DE AZEVEDO
PRESIDENTE

pág. 18/137

DS
UGS

DS
AS

ANEXO I – do Capítulo 1

Balancos Patrimoniais das empresas CENTRAL GERADORA EOLICA PALMAS S.A. e BRISE ENERGIAS RENOVÁVEIS S.A.

DS
UGS

DS
AS



Junta Comercial do Estado do Ceará

Certifico registro sob o nº 7237287 em 20/08/2025 da Empresa CENTRAL GERADORA EOLICA PALMAS S.A, CNPJ 10656525000133 e protocolo 251492231 - 06/08/2025. Autenticação: 4C670CD39A4A3D878E94FF64C3706361DEEA9D. Eduardo Jereissati de Azevedo - Presidente. Para validar este documento, acesse <http://www.jucec.ce.gov.br> e informe nº do protocolo 25/149.223-1 e o código de segurança vQJX Esta cópia foi autenticada digitalmente e assinada em 21/08/2025 por Eduardo Jereissati de Azevedo Presidente.


EDUARDO JEREISSATI DE AZEVEDO
PRESIDENTE

Anexo I
CENTRAL GERADORA EOLICA PALMAS S.A.
BALANÇO PATRIMONIAL
EXERCÍCIO FIMDO EM 31/05/2025
(Valores em Reais)

Conta	Descrição	31/05/2025			31/05/2025		
		Saldo anterior	D/C	Débito	Crédito	No período	Saldo atual
1	ATIVO	78.446.598,59	D	19.255.312,97	20.053.984,66	804.651,69	77.641.946,90
1.1	ATIVO CIRCULANTE	6.929.482,72	D	17.802.538,83	17.034.347,27	768.191,56	7.697.674,28
1.1.0.1	CAIXA E EQUIVALENTES DE CAIXA	1.029.733,61	D	11.520.998,74	11.644.867,97	123.869,23	905.854,38
1.1.0.11	CAIXA	17.703,50	D	9.610.002,72	9.617.469,94	7.467,22	10.236,28
1.1.0.11.02	CONTAS BANCARIAS A VISTA	12.495,24	D	9.610.002,72	9.617.423,78	7.421,06	5.074,18
1.1.0.11.0205	BANCO BTG PACTUAL	0,04	D	3.775.151,30	3.775.151,31	0,01	0,03
1.1.0.11.0206	B.BRASIL AGENCIA	1.687,00	D	20.000,00	20.080,89	80,89	1.606,11
1.1.0.11.0212	BANCO ITAU	10.808,20	D	5.814.851,42	5.822.191,58	7.340,16	3.468,04
1.1.0.11.05	CONTAS BANCARIAS A VISTA VINCULADAS	5.208,26	D	-	46,16	46,16	5.162,10
1.1.0.11.05001	BANCO CONTA VINCULADA BRADESCO	5.208,26	D	-	46,16	46,16	5.162,10
1.1.0.12	EQUIVALENTES DE CAIXA	1.012.020,11	D	1.910.996,02	2.027.398,03	116.402,01	895.618,10
1.1.0.12.01	APLICACOES FINANCEIRAS	1.012.020,11	D	1.910.996,02	2.027.398,03	116.402,01	895.618,10
1.1.0.12.0112	Banco BTGPactual - CDB	1.012.020,11	D	1.897.637,02	2.014.039,03	116.402,01	895.618,10
1.1.0.12.0198	(-) SALDO LIQ APLICACAO CAIXA LIVRE	10.258,48	C	10.258,48	3.100,52	7.157,96	3.100,52
1.1.0.12.0199	SALDO LIQU APLICACOES CAIXA LIVRE	10.258,48	D	3.100,52	10.258,48	7.157,96	3.100,52
1.1.0.2	CONSUMIDORES/CLIENTES	3.787.099,52	D	1.762.347,14	968.704,31	793.642,83	4.580.742,35
1.1.0.21	FORNECIMENTO	3.787.099,52	D	1.762.347,14	968.704,31	793.642,83	4.580.742,35
1.1.0.21.01	FATURADO	3.787.099,52	D	1.717.608,67	968.704,31	748.904,36	4.536.003,88
1.1.0.21.0110	Camara Comerc Energia Eletrica - Ccee	-	-	4.598,29	4.598,29	0,00	-
1.1.0.21.0111	Cemic	964.106,02	D	1.255.756,74	964.106,02	291.650,72	1.255.756,74
1.1.0.21.0124	FATURADO - IBITU COMERC	2.822.993,50	D	457.253,64	-	457.253,64	3.280.247,14
1.1.0.21.03	NAO FATURADO - ENERGIA PARTES RELACIONAD	-	-	44.738,47	-	44.738,47	44.738,47
1.1.0.21.0323	NAO FATURADO - IBITU COMERCIALIZADORA	-	-	44.738,47	-	44.738,47	44.738,47
1.1.0.5	TRIBUTOS COMPENSAVEIS	0,03	D	52.770,75	52.770,75	0,00	0,03
1.1.0.51	TRIBUTOS FEDERAIS	0,03	D	52.770,75	52.770,75	0,00	0,03
1.1.0.51.03	IMPOSTO DE RENDA RETIDO NA FONTE	0,03	D	52.770,75	52.770,75	0,00	0,03
1.1.0.51.0301	Irr S/Aplicacoes Financeiras	0,03	D	52.770,75	52.770,75	0,00	0,03
1.1.0.6	DEPOSITOS JUDICIAIS E CAUCOES	500,16	D	2.834.401,29	2.834.901,34	500,05	0,11
1.1.0.62	CAUCOES E DEPOSITOS VINCULADOS	500,16	D	2.834.401,29	2.834.901,34	500,05	0,11
1.1.0.62.02	CAUCOES-CONTA CORRENTE	500,16	D	2.834.401,29	2.834.901,34	500,05	0,11
1.1.0.62.0201	C/C ITAU BNDES CENTRALIZADORA	0,03	D	968.704,31	968.704,31	0,00	0,03
1.1.0.62.0204	C/C ITAU BNDES O&M	-	-	543.393,45	543.393,45	0,00	-
1.1.0.62.0207	C/C BANCO BNDES RESERVA ESPECIAL	0,08	D	1.322.302,54	1.322.302,54	0,00	0,08
1.1.0.62.0208	C/C SANTANDER - CENTRALIZADORA	500,05	D	0,99	501,04	500,05	-
1.1.0.7	ALMOXARIFADO OPERACIONAL	13.356,21	C	105.245,08	-	105.245,08	91.888,07
1.1.0.72	MATERIAL	13.356,21	C	105.245,08	-	105.245,08	91.888,07
1.1.0.72.01	ALMOXARIFADO DE MANUTENCAO E OPERACAO	71.888,87	D	105.245,08	-	105.245,08	177.133,95
1.1.0.72.0101	ALMOXARIFADO DE MANUTENCAO	71.888,87	D	105.245,08	-	105.245,08	177.133,95
1.1.0.72.02	MERCADORIA EM REMESSA	85.245,08	C	-	-	0,00	85.245,08
1.1.0.72.0201	SAIDA MERCADORIA EM REMESSA	20.000,00	D	-	-	0,00	20.000,00
1.1.0.72.0202	ENTREGA MERCADORIA EM REMESSA	105.245,08	C	-	-	0,00	105.245,08
1.1.1.2	DESPESAS PAGAS ANTE CIPADAMENTE	110.920,98	D	720,03	10.175,52	9.455,49	101.465,49
1.1.1.22	PREMIOS DE SEGUROS	110.920,98	D	720,03	10.175,52	9.455,49	101.465,49
1.1.1.22.01	SEGUROS A APROPRIAR	110.920,98	D	720,03	10.175,52	9.455,49	101.465,49
1.1.1.22.0190	SEGUROS A APROPRIAR	110.920,98	D	720,03	10.175,52	9.455,49	101.465,49
1.1.1.9	OUTROS ATIVOS CIRCULANTES	2.014.594,63	D	1.526.055,80	1.522.927,38	3.128,42	2.017.723,05
1.1.1.91	CREDTOS A RECEBER	2.014.594,63	D	1.526.055,80	1.522.927,38	3.128,42	2.017.723,05
1.1.1.91.02	FORNECEDORES	-	-	1.303.128,42	1.300.000,00	3.128,42	3.128,42
1.1.1.91.0202	Adiantamentos Diversos	-	-	1.303.128,42	1.300.000,00	3.128,42	3.128,42
1.1.1.91.03	TITULOS DE CREDITO A RECEBER	2.014.594,63	D	222.927,38	222.927,38	0,00	2.014.594,63
1.1.1.91.0326	TITULOS A RECEBER - CAICARA	1.541.822,94	D	-	-	0,00	1.541.822,94
1.1.1.91.0346	TITULOS A RECEBER - BOREAS	249.844,31	D	-	-	0,00	249.844,31
1.1.1.91.0384	TITULOS A RECEBER - TUPI	222.927,38	D	222.927,38	222.927,38	0,00	222.927,38
1.2	ATIVO NAO CIRCULANTE	71.517.115,87	D	1.452.774,14	3.025.617,39	1.572.843,25	69.944.272,62
1.2.0.8	INVESTIMENTOS TEMPORARIOS	1.879.043,64	D	114.314,59	1.993.358,23	1.879.043,64	-



DS
UGS
DS
AS

Anexo I
CENTRAL GERADORA EOLICA PALMAS S.A.
BALANÇO PATRIMONIAL
EXERCÍCIO FINDO EM 31/05/2025
(Valores em Reais)

Conta	Descrição	01/05/2025				31/05/2025	
		Saldo anterior	SC	Debitos	Creditos	Saldo Atual	SC
1.2.0.02	FUNDOS VINCULADOS	1.879.043,64	D	114.314,99	1.993.358,23	1.879.043,64	C
1.2.0.02.01	CONTAS RESERVA	1.879.043,64	D	114.314,99	1.993.358,23	1.879.043,64	C
1.2.0.02.0116	ITAU - FUNDO DE INVESTIMENTO - SD	1.332.001,99	D	68.669,28	1.400.671,27	1.332.001,99	C
1.2.0.02.0117	ITAU - FUNDO DE INVESTIMENTO - O&M	547.041,65	D	28.291,34	575.332,99	547.041,65	C
1.2.0.02.0190	(-) SALDO LIQ APLICACAO RESEIV O&M	4.828,13	C	4.828,13	-	4.828,13	D
1.2.0.02.0191	SALDO LIQ APLICACAO FINANC RESERVA O&M	4.828,13	D	-	4.828,13	4.828,13	C
1.2.0.02.0194	(-) SALDO LIQ APLICACOES RESEIV SERV DIV	12.525,84	C	12.525,84	-	12.525,84	D
1.2.0.02.0195	SALDO LIQ APLIC FINANC RESEIV SERV DIVID	12.525,84	D	-	12.525,84	12.525,84	C
1.2.1.9	OUTROS ATIVOS NAO CIRCULANTES	5.943.139,24	D	-	-	0,00	5.943.139,24
1.2.1.91	CREDITOS A RECEBER	5.943.139,24	D	-	-	0,00	5.943.139,24
1.2.1.91.14	MUTUOS	5.943.139,24	D	-	-	0,00	5.943.139,24
1.2.1.91.1458	MUTUOS - BRISE	5.943.139,24	D	-	-	0,00	5.943.139,24
1.2.3.2	IMOBILIZADO	61.732.247,38	D	1.335.547,17	1.011.577,74	323.969,43	D
1.2.3.21	GERACAO	58.759.607,82	D	1.316.758,88	980.193,52	336.565,36	D
1.2.3.21.01	USINAS - IMOBILIZADO EM SERVICO	98.367.745,11	D	433.978,50	-	433.978,50	D
1.2.3.21.0103	Edificacoes, Obras Civis E Benefitorias	1.071.172,24	D	-	-	0,00	1.071.172,24
1.2.3.21.0104	Maquinas E Equipamentos	95.752.644,30	D	433.978,50	-	433.978,50	D
1.2.3.21.0105	INSTALACOES	1.366.618,90	D	-	-	0,00	1.366.618,90
1.2.3.21.0110	EQUIPAMENTOS DE INFORMATICA	5.250,00	D	-	-	0,00	5.250,00
1.2.3.21.0113	PROVISAO DESMANTELAMENTO PARQUES EOLICOS	172.059,67	D	-	-	0,00	172.059,67
1.2.3.21.02	(-) DEPRECIACAO ACUMULADA - USINAS	43.309.217,61	C	-	366.917,31	366.917,31	C
1.2.3.21.0203	(-) EDIFICACOES, OBRAS CIVIS E BENEFITOR	78.030,73	C	-	4.463,23	4.463,23	C
1.2.3.21.0204	(-) MAQUINAS E EQUIPAMENTOS	42.567.370,26	C	-	358.511,38	358.511,38	C
1.2.3.21.0209	(-) INSTALACOES	485.484,06	C	-	3.792,37	3.792,37	C
1.2.3.21.0210	(-) EQUIPAMENTOS DE INFORMATICA	4.229,94	C	-	72,93	72,93	C
1.2.3.21.0213	(-) PROVISAO DESMANTELAMENTO PARQUES	154.102,62	C	-	77,40	77,40	C
1.2.3.21.03	USINAS - IMOBILIZADO EM CURSO	3.701.080,32	D	882.780,38	613.276,21	269.504,17	D
1.2.3.21.0304	Maquinas E Equipamentos	456.299,38	D	882.780,38	508.031,13	374.749,25	D
1.2.3.21.0310	Material Em Deposito	3.244.780,94	D	-	105.245,08	105.245,08	C
1.2.3.26	DIREITO DE USO	2.972.639,56	D	18.788,29	31.384,22	12.595,93	C
1.2.3.26.01	DIREITO DE USO	3.174.174,44	D	-	-	0,00	3.174.174,44
1.2.3.26.0101	DIREITO DE USO - ARRENDAMENTO	7.908.823,71	D	-	-	0,00	7.908.823,71
1.2.3.26.0102	(-) AVP DIREITO DE USO - ARRENDAMENTO	4.734.649,27	C	-	-	0,00	4.734.649,27
1.2.3.26.02	(-) DEPREC ACUMULADA - DIREITO DE USO	201.534,88	C	18.788,29	31.384,22	12.595,93	C
1.2.3.26.0201	(-) DEPREC.DIREITO DE USO - ARRENDAMENTO	502.147,53	C	-	31.384,22	31.384,22	C
1.2.3.26.0202	AVP DEPREC. DIREITO DE USO ARRENDAM	300.612,65	D	18.788,29	-	18.788,29	D
1.2.3.3	INTANGIVEL	1.962.685,61	D	2.912,38	20.681,42	17.769,04	C
1.2.3.31	GERACAO	1.962.685,61	D	2.912,38	20.681,42	17.769,04	C
1.2.3.31.01	USINAS - INTANGIVEL EM SERVICO	3.002.990,30	D	-	-	0,00	3.002.990,30
1.2.3.31.0106	DIREITO DE OUTORGA	2.430.000,00	D	-	-	0,00	2.430.000,00
1.2.3.31.0107	LICENCA AMBIENTAL	724.433,89	D	-	-	0,00	724.433,89
1.2.3.31.0108	(-) AVP LICENCA AMBIENTAL	151.443,59	C	-	-	0,00	151.443,59
1.2.3.31.02	(-) AMORTIZACAO ACUMULADA - USINAS	1.040.304,69	C	2.912,38	20.681,42	17.769,04	C
1.2.3.31.0206	(-) AMORTIZACAO ACUMU DIREITO DE OUTORGA	864.000,00	C	-	6.750,00	6.750,00	C
1.2.3.31.0207	(-) AMORTIZACAO LICENCA AMBIENTAL	222.902,73	C	-	13.931,42	13.931,42	C
1.2.3.31.0208	AVP AMORTIZ. LICENCA AMBIENTAL	46.598,04	D	2.912,38	-	2.912,38	D
2	PASSIVO E PATRIMONIO LIQUIDO	75.772.295,76	C	8.493.605,83	7.798.987,65	694.608,18	D
2.1	PASSIVO CIRCULANTE	10.781.843,11	C	3.590.201,14	7.776.297,83	4.186.096,69	C
2.1.0.1	FORNECEDORES	5.854.628,86	C	2.263.433,86	2.503.442,81	240.008,95	C
2.1.0.11	ENCARGOS DE USO DA REDE ELETRICA	91.711,11	C	183.546,16	183.923,23	377,07	C
2.1.0.11.01	CUSTO DE OPERACAO	91.711,11	C	183.546,16	183.923,23	377,07	C
2.1.0.11.0103	Taxa O.N.S	-	C	2.370,65	2.370,65	0,00	C
2.1.0.11.0104	ENCARGO DO USO DE TRANSMISSAO - TUST	91.711,11	C	181.175,51	181.552,58	377,07	C
2.1.0.12	SUPRIMENTO DE ENERGIA ELETRICA	5.004.911,06	C	300.000,00	434.340,36	134.340,36	C
2.1.0.12.01	SUPRIMENTO ENERGIA ELETRICA	5.004.911,06	C	300.000,00	434.340,36	134.340,36	C



DS
UGS

DS
AS

Anexo I
CENTRAL GERADORA EOLICA PALMAS S.A.
BALANÇO PATRIMONIAL
EXERCÍCIO FINDO EM 31/05/2025
(Valores em Reais)

Conta	Descrição	01/05/2025				31/05/2025			
		Saldo anterior	DTC	Debito	Credito	Saldo atual	DTC	Debito	Credito
2.1.0.12.0130	SUPRIMENTO - IBIITU COMERCIALIZADORA	5.004.911,06	C	300.000,00	434.340,36	134.340,36	C	5.139.251,42	C
2.1.0.13	MATERIAIS E SERVICOS	443.717,11	C	1.465.598,12	1.528.602,04	63.003,92	C	506.721,03	C
2.1.0.13.01	FORNECEDORES NO PAIS	443.717,11	C	1.236.222,78	1.299.226,79	63.003,92	C	506.721,03	C
2.1.0.13.0101	Fornecedores De Materiais	431.868,12	C	1.235.293,71	1.106.128,55	129.165,16	D	302.702,96	C
2.1.0.13.0111	PROVISÕES DE FORNECEDORES - MEDICAO	803,07	C	803,07	11.251,87	10.548,80	C	11.351,07	C
2.1.0.13.0114	PROVISÕES DE FORNECEDORES	11.045,92	C	126,00	181.746,28	181.620,28	C	192.666,20	C
2.1.0.13.02	FORNECEDORES - COMPARTILHAMENTO DESPESAS	-	-	229.375,34	229.375,34	0,00	-	-	-
2.1.0.13.0202	FORNECEDORES - IBIITU RENOVAVEIS	-	-	10.907,04	10.907,04	0,00	-	-	-
2.1.0.13.0205	FORNECEDORES - IBIITU ENERGIA	-	-	218.468,30	218.468,30	0,00	-	-	-
2.1.0.14	COMPRA DE ENERGIA ELETRICA	314.289,58	C	314.289,58	356.577,10	42.287,60	C	356.577,10	C
2.1.0.14.01	ENERGIA DE TERCEIROS	213.451,20	C	213.451,20	220.566,24	7.115,04	C	220.566,24	C
2.1.0.14.0102	Provisao De Compra De Energia	213.451,20	C	213.451,20	220.566,24	7.115,04	C	220.566,24	C
2.1.0.14.02	PROVISAO COMPRA DE ENERGIA PARTES RELACI	100.838,38	C	100.838,38	136.010,86	35.172,56	C	136.010,86	C
2.1.0.14.0223	PROVISAO C. ENERGIA - IBIITU COMERC.	100.838,38	C	100.838,38	136.010,86	35.172,56	C	136.010,86	C
2.1.0.2	EMPRESTIMOS, FINANCIAMENTOS E DEBENTURES	329.035,39	C	-	-	0,00	-	329.035,39	C
2.1.0.23	ARRENDAMENTO MERCANTIL	329.035,39	C	-	-	0,00	-	329.035,39	C
2.1.0.23.01	CONTRATOS DE ARRENDAMENTO	364.154,53	C	-	-	0,00	-	364.154,53	C
2.1.0.23.0101	CONTRATOS DE ARRENDAMENTO	364.154,53	C	-	-	0,00	-	364.154,53	C
2.1.0.23.02	(-) AVP CONTRATOS DE ARRENDAMENTO	35.119,14	D	-	-	0,00	-	35.119,14	D
2.1.0.23.0201	(-) AVP CONTRATOS DE ARRENDAMENTO	35.119,14	D	-	-	0,00	-	35.119,14	D
2.1.0.5	TRIBUTOS	189.446,39	C	293.810,67	372.855,02	79.044,35	C	268.490,74	C
2.1.0.51	TRIBUTOS FEDERAIS	159.274,19	C	235.363,04	293.355,33	57.992,29	C	217.266,48	C
2.1.0.51.01	Imposto De Renda	46.169,83	C	122.258,68	163.085,43	40.826,75	C	86.996,58	C
2.1.0.51.02	Contribuicao Social	33.579,23	C	33.579,23	65.944,26	32.365,03	C	65.944,26	C
2.1.0.51.03	Pis	14.162,00	C	14.162,00	11.455,24	2.706,76	D	11.455,24	C
2.1.0.51.04	Cofins	65.363,13	C	65.363,13	52.870,40	12.492,73	D	52.870,40	C
2.1.0.54	TAXAS	-	-	9.057,86	9.057,86	0,00	-	-	-
2.1.0.54.01	TAXAS DIVERSAS	-	-	9.057,86	9.057,86	0,00	-	-	-
2.1.0.56	TRIBUTOS RETIDOS NA FONTE	30.172,20	C	49.389,77	70.441,83	21.052,06	C	51.294,26	C
2.1.0.56.01	Imposto De Renda Retido Na Fonte	1.631,56	C	3.263,12	1.845,28	1.417,84	D	213,72	C
2.1.0.56.05	Pcc - Pis/Cofins/Csl	13.894,04	C	27.788,08	24.547,02	3.241,06	D	10.653,98	C
2.1.0.56.06	Irr Retido	10.954,63	C	10.954,63	34.405,83	23.451,20	C	34.405,83	C
2.1.0.56.07	INSS A RECOLHER	3.691,97	C	7.383,94	9.643,70	2.259,76	C	5.961,73	C
2.1.0.7	DIVIDENDOS DE CLARADOS E JUROS SOBRE O CA	4.285.397,46	C	1.000.000,00	-	1.000.000,00	D	3.285.397,46	C
2.1.0.71	DIVIDENDOS	4.285.397,46	C	1.000.000,00	-	1.000.000,00	D	3.285.397,46	C
2.1.0.71.06	DIVIDENDOS - BRSE	4.285.397,46	C	1.000.000,00	-	1.000.000,00	D	3.285.397,46	C
2.1.1.8	OBRIGACOES COM ASSOCIADOS	-	-	-	4.900.000,00	4.900.000,00	C	4.900.000,00	C
2.1.1.89	OUTROS	-	-	-	4.900.000,00	4.900.000,00	C	4.900.000,00	C
2.1.1.89.02	CONTAS A PAGAR DE REDUCAO CAPITAL SOCIAL	-	-	-	4.900.000,00	4.900.000,00	C	4.900.000,00	C
2.1.1.9	OUTROS PASSIVOS CIRCULANTES	123.335,01	C	32.956,61	-	32.956,61	D	90.378,40	C
2.1.1.95	PROVISÕES SOCIO AMBIENTAIS	123.335,01	C	32.956,61	-	32.956,61	D	90.378,40	C
2.1.1.95.0101	PROVISAO LICENCA AMBIENTAL	131.837,55	C	32.956,61	-	32.956,61	D	98.880,94	C
2.1.1.95.0102	(-) AVP PROVISAO LICENCA AMBIENTAL	8.502,54	D	-	-	0,00	-	8.502,54	D
2.2	PASSIVO NAO CIRCULANTE	4.015.403,18	C	3.404,69	22.699,82	19.295,13	C	4.034.698,31	C
2.2.0.2	EMPRESTIMOS, FINANCIAMENTOS E DEBENTURES	2.834.047,04	C	-	-	0,00	-	2.834.047,04	C
2.2.0.23	ARRENDAMENTO MERCANTIL	2.834.047,04	C	-	-	0,00	-	2.834.047,04	C
2.2.0.23.01	CONTRATOS DE ARRENDAMENTO	7.194.935,27	C	-	-	0,00	-	7.194.935,27	C
2.2.0.23.0101	CONTRATOS DE ARRENDAMENTO	7.194.935,27	C	-	-	0,00	-	7.194.935,27	C
2.2.0.23.02	(-) AVP CONTRATOS DE ARRENDAMENTO	4.360.888,23	D	-	-	0,00	-	4.360.888,23	D
2.2.0.23.0201	(-) AVP CONTRATOS DE ARRENDAMENTO	4.360.888,23	D	-	-	0,00	-	4.360.888,23	D
2.2.0.5	TRIBUTOS	60.993,62	C	-	1.303,37	1.303,37	C	62.296,99	C
2.2.0.52	TRIBUTOS ESTADUAIS	60.993,62	C	-	1.303,37	1.303,37	C	62.296,99	C
2.2.0.52.01	ICMS	60.993,62	C	-	1.303,37	1.303,37	C	62.296,99	C
2.2.0.52.0101	ICMS DIFERIDO	188.037,52	C	-	620,76	620,76	C	188.658,28	C
2.2.0.52.0103	(-) AVP ICMS DIFERIDO	127.043,90	D	-	682,61	682,61	C	126.361,29	D



DS
UGS
DS
AS

Anexo I
CENTRAL GERADORA EOLICA PALMAS S.A.
BALANÇO PATRIMONIAL
EXERCÍCIO FINDO EM 31/05/2025
(Valores em Reais)

Código	Descrição	01/05/2025				31/05/2025			
		Saldo anterior	TIC	Saldo	Qualifica	Nov. período	Saldo atual	TIC	
2.2.0.6	PROVISAO PARA LITIGIOS	331.620,67	C	-	795,89	795,89 C	332.416,56	C	
2.2.0.64	AMBIENTAIS	331.620,67	C	-	795,89	795,89 C	332.416,56	C	
2.2.0.64.01	PROCESSOS AMBIENTAIS	331.620,67	C	-	795,89	795,89 C	332.416,56	C	
2.2.0.9	PROVISAO PARA DESCOMISSIONAMENTO	408.966,41	C	3.404,69	12.825,33	9.420,64 C	418.387,05	C	
2.2.0.90	PROVISAO DESMANTELAMENTO PARQUES EOLICOS	408.966,41	C	3.404,69	12.825,33	9.420,64 C	418.387,05	C	
2.2.0.90.0101	PROVISAO DESMANTELAMENTO PARQUES EOLICOS	3.884.977,87	C	-	12.825,33	12.825,33 C	3.897.803,20	C	
2.2.0.90.0102	(-) AVP PROVISAO PARA DESMANTELAMENTO	3.476.011,46	D	3.404,69	-	3.404,69 D	3.479.416,15	D	
2.2.1.9	OUTROS PASSIVOS NAO CIRCULANTES	379.775,44	C	-	7.775,23	7.775,23 C	387.550,67	C	
2.2.1.95	PROVISOES SOCIO AMBIENTAIS	379.775,44	C	-	7.775,23	7.775,23 C	387.550,67	C	
2.2.1.95.01	PROVISOES SOCIO AMBIENTAIS	379.775,44	C	-	7.775,23	7.775,23 C	387.550,67	C	
2.2.1.95.0101	PROVISAO LICENCA AMBIENTAL	512.383,33	C	-	-	0,00	512.383,33	C	
2.2.1.95.0102	(-) AVP PROVISAO LICENCA AMBIENTAL	132.607,89	D	-	7.775,23	7.775,23 C	124.832,66	D	
2.4	PATRIMONIO LIQUIDO	64.975.049,47	C	4.900.000,00	-	4.900.000,00 D	60.075.049,47	C	
2.4.0.1	CAPITAL SOCIAL	63.620.147,60	C	4.900.000,00	-	4.900.000,00 D	58.720.147,60	C	
2.4.0.11	CAPITAL SUBSCRITO	63.620.147,60	C	4.900.000,00	-	4.900.000,00 D	58.720.147,60	C	
2.4.0.11.01	NACIONAL	63.620.147,60	C	4.900.000,00	-	4.900.000,00 D	58.720.147,60	C	
2.4.0.11.0101	Capital Social	63.620.147,60	C	4.900.000,00	-	4.900.000,00 D	58.720.147,60	C	
2.4.0.2	RESERVAS DE CAPITAL	0,41	C	-	-	0,00	0,41	C	
2.4.0.29	OUTROS	0,41	C	-	-	0,00	0,41	C	
2.4.0.29.01	OUTROS	0,41	C	-	-	0,00	0,41	C	
2.4.0.29.0101	OUTROS	0,41	C	-	-	0,00	0,41	C	
2.4.0.4	RESERVAS DE LUCRO	1.354.901,46	C	-	-	0,00	1.354.901,46	C	
2.4.0.41	RESERVA LEGAL	1.354.901,46	C	-	-	0,00	1.354.901,46	C	
2.4.0.41.01	Reserva Legal	1.354.901,46	C	-	-	0,00	1.354.901,46	C	
6	RESULTADO ANTES DA CSLL E IIR	1.085.562,41	D	2.611.208,34	2.603.809,26	7.399,08 D	1.092.561,49	D	
6.1	RESULTADO NAS ATIVIDADES	591.472,46	D	2.199.761,13	2.199.394,44	366,69 D	591.839,15	D	
6.1.0.1	RECEITA LIQUIDA	5.410.339,31	C	73.056,87	1.762.347,14	1.689.290,27 C	7.099.629,58	C	
6.1.0.11	GERACAO	5.410.339,31	C	73.056,87	1.762.347,14	1.689.290,27 C	7.099.629,58	C	
6.1.0.11.01	RECEITA DE OPERACOES COM ENERGIA ELETRIC	5.651.152,19	C	-	1.762.347,14	1.762.347,14 C	7.413.499,33	C	
6.1.0.11.0101	Fornecimento - Geracao Propria	4.280.911,83	C	-	1.255.756,74	1.255.756,74 C	5.536.667,77	C	
6.1.0.11.0103	Energia Eletrica De Curto Prazo - Geraca	8.018,55	C	-	4.598,29	4.598,29 C	12.616,84	C	
6.1.0.11.0104	VENDA DE ENERGIA - PARTES RELACIONADAS	1.362.222,61	C	-	501.992,11	501.992,11 C	1.864.214,72	C	
6.1.0.11.30	(-) TRIBUTOS SOBRE A RECEITA	206.266,96	D	64.325,64	-	64.325,64 D	270.592,60	D	
6.1.0.11.3001	(-) PIS	36.732,44	D	11.455,24	-	11.455,24 D	48.187,68	D	
6.1.0.11.3002	(-) COFINS	169.534,52	D	52.870,40	-	52.870,40 D	222.404,92	D	
6.1.0.11.31	(-) ENCARGOS DO CONSUMIDOR	34.545,92	D	8.731,23	-	8.731,23 D	43.277,15	D	
6.1.0.11.3105	(-) TAXA DE FISCALIZACAO DOS SERVICOS DE	34.545,92	D	8.731,23	-	8.731,23 D	43.277,15	D	
6.1.0.5	(-) GASTOS OPERACIONAIS	6.001.811,77	D	2.126.704,26	437.047,30	1.689.656,96 D	7.691.468,73	D	
6.1.0.51	GERACAO	5.161.902,25	D	1.938.010,58	431.387,35	1.506.623,23 D	6.668.525,48	D	
6.1.0.51.01	ENERGIA COMPRADA PARA REVENDA	2.014.828,26	D	1.004.368,74	314.289,58	690.079,16 D	2.764.907,42	D	
6.1.0.51.0101	Suprimento De Energia Eletrica (Ccee)	1.190,26	D	-	-	0,00	1.190,26	D	
6.1.0.51.0102	Suprimento De Energia Eletrica Terceiros	633.238,56	D	434.017,44	213.451,20	220.566,24 D	853.804,80	D	
6.1.0.51.0103	COMPRA ENERGIA - PARTES RELACIONADAS	1.380.399,44	D	570.351,30	100.838,38	469.512,92 D	1.949.912,36	D	
6.1.0.51.02	ENCARGOS DE TRANSMISSAO, CONEXAO E DISTR	367.419,81	D	184.199,43	91.734,18	92.465,25 D	459.885,06	D	
6.1.0.51.0201	Encargos De Transmissao, Conexao E Distr	367.419,81	D	184.199,43	91.734,18	92.465,25 D	459.885,06	D	
6.1.0.51.03	ENCARGOS E DE MAIS DESPESAS SETORIAIS	4.116,41	D	1.030,21	-	1.030,21 D	5.146,62	D	
6.1.0.51.0306	Taxa Ccee	4.116,41	D	1.030,21	-	1.030,21 D	5.146,62	D	
6.1.0.51.05	PESSOAL	198.851,94	D	66.725,72	-	66.725,72 D	265.577,66	D	
6.1.0.51.0512	COMPARTILHAMENTO DE DESPESAS - PESSOAL	198.851,94	D	66.725,72	-	66.725,72 D	265.577,66	D	
6.1.0.51.07	MATERIAIS	28.320,86	C	-	-	0,00	28.320,86	C	
6.1.0.51.0701	MATERIAIS PARA MANUTENCAO - MAQ E EQUIPA	2.756,83	D	-	-	0,00	2.756,83	D	
6.1.0.51.0711	(-) RECUPERACAO DE DESPESAS	31.077,69	C	-	-	0,00	31.077,69	C	
6.1.0.51.08	SERVICOS DE TERCEIROS	797.596,11	D	216.344,54	3.662,92	212.681,62 D	1.010.277,73	D	
6.1.0.51.0803	Programas E Outros Custos Ambientais	457,03	D	4.891,18	3.662,92	1.226,26 D	1.685,29	D	
6.1.0.51.0807	Frete E Carretos	12.886,73	D	10.476,82	-	10.476,82 D	23.363,55	D	

DS
UGS
DS
AS



Anexo I
CENTRAL GERADORA EOLICA PALMAS S.A.
BALANÇO PATRIMONIAL
EXERCÍCIO FIMDO EM 31/05/2025
(Valores em Reais)

		01/05/2025				31/05/2025			
Conta	Descrição	Saldo anterior	MO	Debito	Credito	Saldo anterior	Saldo atual	MO	
6.1.0.51.0808	SERVICOS DE MANUTENCAO AEROGERADORES	724.690,72	D	180.291,13	-	180.291,13 D	904.981,85	D	
6.1.0.51.0809	SERV DE MANUTENCAO DE MAQ EQUIP - BOP	59.561,63	D	20.685,41	-	20.685,41 D	80.247,04	D	
6.1.0.51.10	SEGUROS	39.314,45	D	10.049,52	-	10.049,52 D	49.363,97	D	
6.1.0.51.1001	Seguros	39.314,45	D	10.049,52	-	10.049,52 D	49.363,97	D	
6.1.0.51.12	PROVISAO	328.367,17	D	795,89	-	795,89 D	329.163,06	D	
6.1.0.51.1205	Provisao Para Litigios Ambientais	328.367,17	D	795,89	-	795,89 D	329.163,06	D	
6.1.0.51.15	RECUPERACAO DE DESPESAS	201.658,86	C	-	-	0,00	201.658,86	C	
6.1.0.51.1501	Recuperacao De Despesas	201.658,86	C	-	-	0,00	201.658,86	C	
6.1.0.51.17	DEPRECIACAO	1.495.234,95	D	403.158,41	18.788,29	384.370,12 D	1.879.705,07	D	
6.1.0.51.1701	Depreciacao	1.444.951,23	D	371.774,19	-	371.774,19 D	1.816.725,42	D	
6.1.0.51.1702	DEPRECIACAO - ARRENDAMENTO	50.283,72	D	31.384,22	18.788,29	12.595,93 D	62.979,65	D	
6.1.0.51.18	AMORTIZACAO	71.076,16	D	20.681,42	2.912,38	17.769,04 D	88.845,20	D	
6.1.0.51.1806	AMORTIZACAO DE AGIO	27.000,00	D	6.750,00	-	6.750,00 D	33.750,00	D	
6.1.0.51.1807	AMORTIZACAO LICENCA AMBIENTAL	44.076,16	D	13.931,42	2.912,38	11.015,04 D	55.095,20	D	
6.1.0.51.19	GASTOS DIVERSOS	74.576,71	D	30.856,70	-	30.856,70 D	105.633,41	D	
6.1.0.51.1902	Consumo Proprio De Energia	13.176,71	D	458,70	-	458,70 D	13.635,41	D	
6.1.0.51.1924	Locacao De Equipamentos	61.800,00	D	30.198,00	-	30.198,00 D	91.998,00	D	
6.1.0.54	ADMINISTRACAO CENTRAL	839.909,52	D	188.693,68	5.659,95	183.033,73 D	1.022.943,25	D	
6.1.0.54.05	PESSOAL	636.210,32	D	137.612,88	-	137.612,88 D	773.823,20	D	
6.1.0.54.0511	COMPARTILHAMENTO DE DESPESAS - PESSOAL	636.210,32	D	137.612,88	-	137.612,88 D	773.823,20	D	
6.1.0.54.08	SERVICOS DE TERCEIROS	139.780,52	D	35.427,31	350,00	35.077,31 D	174.858,23	D	
6.1.0.54.0806	Honorarios De Contabilidade E Auditoria	1.548,41	D	-	-	0,00	1.548,41	D	
6.1.0.54.0814	COMPARTILHAMENTO DESPESAS - SERVICOS PJ	63.889,07	D	14.581,39	-	14.581,39 D	78.470,46	D	
6.1.0.54.0815	SERVICOS DE DESPACHANTE	350,00	D	2.347,56	350,00	1.997,56 D	2.347,56	D	
6.1.0.54.0816	PROVISAO HONORARIO CONTABIL E AUDITORIA	2.940,48	D	735,12	-	735,12 D	3.675,60	D	
6.1.0.54.0817	SERV. LIMPEZA E CONSERVACAO	5.186,28	D	1.296,57	-	1.296,57 D	6.482,85	D	
6.1.0.54.0818	SERV. PORTARIA E VIGILANCIA	65.866,68	D	16.466,67	-	16.466,67 D	82.333,35	D	
6.1.0.54.09	ARRENDAMENTOS E ALUGUEIS	3.920,04	D	980,01	-	980,01 D	4.900,05	D	
6.1.0.54.0904	Locacao De Veiculos	3.920,04	D	980,01	-	980,01 D	4.900,05	D	
6.1.0.54.17	DEPRECIACAO	4.856,88	D	-	4.856,88	4.856,88 C	-		
6.1.0.54.1701	Depreciacao	4.856,88	D	-	4.856,88	4.856,88 C	-		
6.1.0.54.19	GASTOS DIVERSOS	55.141,36	D	14.673,48	453,07	14.220,41 D	69.361,77	D	
6.1.0.54.1915	Despesas Com Cartorio E Taxas Judiciais	203,02	D	3.765,06	-	3.765,06 D	3.968,08	D	
6.1.0.54.1920	Despesas Com Publicacoes E Anuncios	731,50	D	-	-	0,00	731,50	D	
6.1.0.54.1922	Reembolso De Despesas	453,07	D	453,07	453,07	0,00	453,07	D	
6.1.0.54.1928	COMPARTILHAMENTO DE DESPESAS - OUTROS	48.667,74	D	10.455,35	-	10.455,35 D	59.123,09	D	
6.1.0.54.1990	Outras Despesas	5.086,03	D	-	-	0,00	5.086,03	D	
6.3	RESULTADO FINANCEIRO	494.089,95	D	411.447,21	404.414,82	7.032,39 D	501.122,34	D	
6.3.0.1	RECEITAS FINANCEIRAS	299.763,09	C	148.588,70	170.004,30	21.415,60 C	321.178,69	C	
6.3.0.11	GERACAO	299.763,09	C	148.588,70	170.004,30	21.415,60 C	321.178,69	C	
6.3.0.11.01	RECEITA COM APLICACOES FINANCEIRAS	230.885,80	C	148.131,33	166.599,50	18.468,27 C	249.354,07	C	
6.3.0.11.0101	RECEITA COM APLIC. FINANCEIRAS - (CAIXA)	217.123,29	C	-	148.129,80	148.129,80 C	365.253,09	C	
6.3.0.11.0103	RECEITA DE APLIC.FIN - COMPL.COMPETENCIA	13.762,51	C	148.131,33	18.469,80	129.681,53 D	115.899,02	D	
6.3.0.11.04	AJUSTE A VALOR PRESENTE	68.120,35	C	457,37	3.404,69	2.947,32 C	71.067,67	C	
6.3.0.11.0402	AJUSTE A VALOR PRESENTE ICMS (POSITIVO)	457,37	C	457,37	-	457,37 D	-		
6.3.0.11.0403	AJUSTE A VALOR PRESENTE DESMATELAMENTO	67.662,98	C	-	3.404,69	3.404,69 C	71.067,67	C	
6.3.0.11.99	OUTRAS RECEITAS FINANCEIRAS	756,94	C	-	0,01	0,01 C	756,95	C	
6.3.0.11.9901	Descontos Recebidos	0,07	C	-	0,01	0,01 C	0,08	C	
6.3.0.11.9902	Outras Receitas Financeiras	756,87	C	-	-	0,00	756,87	C	
6.3.0.5	(-) DESPESAS FINANCEIRAS	793.853,04	D	262.858,51	234.410,52	28.447,99 D	822.301,03	D	
6.3.0.51	GERACAO	793.853,04	D	262.858,51	234.410,52	28.447,99 D	822.301,03	D	
6.3.0.51.01	JUROS E VARIACAO MONETARIA - DIVIDA MOED	767.447,22	D	245.454,71	233.264,75	12.189,96 D	779.637,18	D	
6.3.0.51.0101	Juros	35,29	D	-	-	0,00	35,29	D	
6.3.0.51.0102	VARIACAO MONETARIA - JUROS DA DIVIDA	504.284,63	D	-	-	0,00	504.284,63	D	
6.3.0.51.0103	Inf. Comissoes E Taxas	715,38	D	1.306,01	4,21	1.301,80 D	2.017,18	D	

DS
UGS


DS
AS



Anexo I
CENTRAL GERADORA EOLICA PALMAS S.A.
BALANÇO PATRIMONIAL
EXERCÍCIO FIMDO EM 31/05/2025
(Valores em Reais)

Conta	Descrição	01/05/2025			31/05/2025			
		Saldo anterior	D/C	Debito	Credito	Var. período	Saldo atual	D/C
6.3.0.51.0104	CUSTO DE CAPTACAO DE EMPRESTIMOS	3.566,64	D	222.927,38	222.927,38	0,00	3.566,64	D
6.3.0.51.0106	VARIACAO MONETARIA ATUALIZACAO DIVIDAS	125.807,52	D	-	-	0,00	125.807,52	D
6.3.0.51.0108	ATUALIZACAO MONETARIA DESMANTELAMENTO	100.411,12	D	12.825,33	-	12.825,33 D	113.236,45	D
6.3.0.51.0109	ATUALIZACAO MONETARIA ICMS DIFERIDO	4.860,02	D	620,76	-	620,76 D	5.480,78	D
6.3.0.51.0110	DESPESA COM ARREDONDAMENTOS	0,01	C	-	-	0,00	0,01	C
6.3.0.51.0112	ATUALIZACAO MONETARIA AMBIENTAL	27.756,63	D	7.775,23	10.333,16	2.557,93 C	25.208,70	D
6.3.0.51.02	JUROS E VARIACAO MONETARIA - DIVIDA MOED	688,40	D	-	688,40	688,40 C	-	
6.3.0.51.0204	IDF PARTES RELACIONADAS	688,40	D	-	688,40	688,40 C	-	
6.3.0.51.04	AJUSTE A VALOR PRESENTE	165,30	D	11.015,77	457,37	10.558,40 D	10.723,70	D
6.3.0.51.0402	AJUSTE A VALOR PRESENTE ICMS	165,30	D	682,61	457,37	225,24 D	390,54	D
6.3.0.51.0404	AJUSTE A VALOR PRESENTE ARRENDAMENTO	-		10.333,16	-	10.333,16 D	10.333,16	D
6.3.0.51.99	OUTRAS DESPESAS FINANCEIRAS	25.552,12	D	6.388,03	-	6.388,03 D	31.940,15	D
6.3.0.51.9902	CARTA FIANCA	25.552,12	D	6.388,03	-	6.388,03 D	31.940,15	D
7	LUCRO (PREJUIZO) LIQUIDO DO EXERCICIO	240.134,76	D	205.711,59	103.067,16	102.644,43 D	342.779,19	D
7.5	IMPOSTO DE RENDA E CONTRIBUICAO SOCIAL	240.134,76	D	205.711,59	103.067,16	102.644,43 D	342.779,19	D
7.5.0.1	IMPOSTO DE RENDA E CONTRIBUICAO SOCIAL	240.134,76	D	205.711,59	103.067,16	102.644,43 D	342.779,19	D
7.5.0.11	GERACAO	240.134,76	D	205.711,59	103.067,16	102.644,43 D	342.779,19	D
7.5.0.11.01	(-) Contribuicao Social Corrente	80.641,66	D	65.544,26	33.579,23	32.365,03 D	113.006,69	D
7.5.0.11.02	(-) Imposto De Renda Corrente	159.493,10	D	139.767,33	69.487,93	70.279,40 D	229.772,50	D

DocuSigned by:



FDADAC23C72449...
LUIZ CARLOS GOMES DA SILVA JUNIOR
CONTADOR: CRC 1SP291424/O-0

DS
UGS

DS
AS



Junta Comercial do Estado do Ceará

Certifico registro sob o nº 7237287 em 20/08/2025 da Empresa CENTRAL GERADORA EOLICA PALMAS S.A, CNPJ 10656525000133 e protocolo 251492231 - 06/08/2025. Autenticação: 4C670CD39A4A3D878E94FF64C3706361DEEA9D. Eduardo Jereissati de Azevedo - Presidente. Para validar este documento, acesse <http://www.jucec.ce.gov.br> e informe nº do protocolo 25/149.223-1 e o código de segurança vQJX Esta cópia foi autenticada digitalmente e assinada em 21/08/2025 por Eduardo Jereissati de Azevedo Presidente.

EDUARDO JEREISSATI DE AZEVEDO
PRESIDENTE

Anexo I
 BRISE ENERGIAS RENOVAVEIS S.A.
 BALANÇO PATRIMONIAL
 EXERCÍCIO FINDO EM 31/05/2025
 (Valores em Reais)

		01/05/2025				31/05/2025			
Cota	Descrição	Saldo anterior	D/D	Saldo	Credito	Nov. período	Saldo atual	D/D	
1	ATIVO	640.893.026,25	D	54.493.752,91	74.057.879,55	19.564.176,64	C	621.378.899,61	D
1.1	ATIVO CIRCULANTE	33.486.054,16	D	54.401.332,24	18.305.428,38	36.095.903,86	D	69.581.958,02	D
1.1.0.1	CAIXA E EQUIVALENTES DE CAIXA	46.480,01	D	1.332,24	5.080,16	3.747,82	C	42.732,09	D
1.1.0.11	CAIXA	5.780,93	D	0,78	4.211,46	4.210,68	C	1.570,25	D
1.1.0.11.02	CONTAS BANCARIAS A VISTA	5.780,93	D	0,78	4.211,46	4.210,68	C	1.570,25	D
1.1.0.11.02.12	BANCO ITAU	5.780,93	D	0,78	4.211,46	4.210,68	C	1.570,25	D
1.1.0.12	EQUIVALENTES DE CAIXA	40.699,08	D	1.331,46	868,70	462,76	D	41.161,84	D
1.1.0.12.01	APLICACOES FINANCEIRAS	40.699,08	D	1.331,46	868,70	462,76	D	41.161,84	D
1.1.0.12.01.12	Banco BTGPactual - CDB	40.699,08	D	462,76	-	462,76	D	41.161,84	D
1.1.0.12.01.98	(-) SALDO LIQ APLICACAO CAIXA LIVRE	382,29	C	382,29	486,41	104,12	C	486,41	C
1.1.0.12.01.99	SALDO LIQ APLICACOES CAIXA LIVRE	382,29	D	486,41	382,29	104,12	D	486,41	D
1.1.0.5	TRIBUTOS COMPENSAVEIS	355,76	D	-	-	0,00	-	355,76	D
1.1.0.51	TRIBUTOS FEDERAIS	355,76	D	-	-	0,00	-	355,76	D
1.1.0.51.03	IMPOSTO DE RENDA RETIDO NA FONTE	178,24	D	-	-	0,00	-	178,24	D
1.1.0.51.03.01	Irrf S/Aplicacoes Financeiras	178,24	D	-	-	0,00	-	178,24	D
1.1.0.51.99	OUTROS	177,52	D	-	-	0,00	-	177,52	D
1.1.0.51.99.07	TFE A RECUPERAR	177,52	D	-	-	0,00	-	177,52	D
1.1.1.9	OUTROS ATIVOS CIRCULANTES	33.439.218,39	D	54.400.000,00	18.300.348,22	36.099.651,78	D	69.538.870,17	D
1.1.1.91	CREditos A RECEBER	33.439.218,39	D	54.400.000,00	18.300.348,22	36.099.651,78	D	69.538.870,17	D
1.1.1.91.12	DIVIDENDOS E JUROS SOBRE CAPITAL PROPRIO	33.439.218,39	D	-	18.300.348,22	18.300.348,22	C	15.138.870,17	D
1.1.1.91.12.09	DIVIDENDOS A RECEBER - PALMAS	4.285.397,46	D	-	1.000.000,00	1.000.000,00	C	3.285.397,46	D
1.1.1.91.12.10	DIVIDENDOS A RECEBER - RIBEIRAO	800.348,22	D	-	800.348,22	800.348,22	C	-	-
1.1.1.91.12.11	DIVIDENDOS A RECEBER - ILHA GRANDE	4.283.653,78	D	-	2.000.000,00	2.000.000,00	C	2.283.653,78	D
1.1.1.91.12.16	DIVIDENDOS A RECEBER - ACARI	5.980.687,32	D	-	3.500.000,00	3.500.000,00	C	2.480.687,32	D
1.1.1.91.12.18	DIVIDENDOS A RECEBER - ANEMOI	7.235.581,29	D	-	4.000.000,00	4.000.000,00	C	3.235.581,29	D
1.1.1.91.12.19	DIVIDENDOS A RECEBER - APELIOTES	6.842.314,45	D	-	3.500.000,00	3.500.000,00	C	3.342.314,45	D
1.1.1.91.12.20	DIVIDENDOS A RECEBER - ARENA	4.011.235,87	D	-	3.500.000,00	3.500.000,00	C	511.235,87	D
1.1.1.91.99	OUTROS	-	-	54.400.000,00	-	54.400.000,00	D	54.400.000,00	D
1.1.1.91.99.02	CONTAS RECEBER REDUCAO DE CAPITAL SOCIAL	-	-	54.400.000,00	-	54.400.000,00	D	54.400.000,00	D
1.2	ATIVO NAO CIRCULANTE	607.406.972,09	D	92.420,67	55.752.451,17	55.660.030,50	C	551.746.941,59	D
1.2.0.5	TRIBUTOS COMPENSAVEIS	317,41	D	3,14	-	3,14	D	320,55	D
1.2.0.51	TRIBUTOS FEDERAIS	317,41	D	3,14	-	3,14	D	320,55	D
1.2.0.51.01	IMPOSTO DE RENDA	317,41	D	3,14	-	3,14	D	320,55	D
1.2.0.51.01.02	SALDO NEGATIVO IRPJ	317,41	D	3,14	-	3,14	D	320,55	D
1.2.0.6	DEPOSITOS JUDICIAIS E CAUCOES	22.250,82	D	-	-	0,00	-	22.250,82	D
1.2.0.61	DEPOSITOS JUDICIAIS	22.250,82	D	-	-	0,00	-	22.250,82	D
1.2.0.61.01	TRABALHISTAS	22.250,82	D	-	-	0,00	-	22.250,82	D
1.2.0.61.01.01	PROCESSOS TRABALHISTAS	22.250,82	D	-	-	0,00	-	22.250,82	D
1.2.2.0	BENS E ATIV NAO VINC A CONC E PERM DO SE	607.384.403,86	D	92.417,53	55.752.451,17	55.660.033,64	C	551.724.370,22	D
1.2.2.01	PARTICIPACOES SOCIETARIAS PERMANENTES	607.384.403,86	D	92.417,53	55.752.451,17	55.660.033,64	C	551.724.370,22	D
1.2.2.01.01	AVALIADAS PELA EQUIVALENCIA PATRIMONIAL	607.384.403,86	D	92.417,53	55.752.451,17	55.660.033,64	C	551.724.370,22	D
1.2.2.01.01.10	E. PATRIMONIAL - ILHA GRANDE	70.024.878,34	D	-	7.750.336,27	7.750.336,27	C	62.274.542,07	D
1.2.2.01.01.11	E. PATRIMONIAL - PALMAS	63.649.352,30	D	-	5.010.043,51	5.010.043,51	C	58.639.308,79	D
1.2.2.01.01.13	E. PATRIMONIAL - RIBEIRAO	54.553.119,11	D	-	7.761.205,78	7.761.205,78	C	46.791.913,33	D
1.2.2.01.01.23	E. PATRIMONIAL - ARENA	81.322.643,93	D	-	5.549.273,28	5.549.273,28	C	75.773.370,65	D
1.2.2.01.01.29	E. PATRIMONIAL - ACARI	90.321.208,05	D	-	7.527.162,42	7.527.162,42	C	82.794.045,63	D
1.2.2.01.01.30	E. PATRIMONIAL - ANEMOI	78.503.555,43	D	34.470,32	7.000.000,00	6.965.529,68	C	71.538.025,75	D
1.2.2.01.01.31	E. PATRIMONIAL - APELIOTES	77.413.721,89	D	57.947,21	7.500.000,00	7.442.052,79	C	69.971.669,10	D
1.2.2.01.01.49	E. PATRIMONIAL - ALBUQUERQUE	91.595.924,81	D	-	7.654.429,91	7.654.429,91	C	83.941.494,90	D
2	PASSIVO E PATRIMONIO LIQUIDO	653.719.877,31	C	18.304.477,64	641,28	18.303.836,36	D	635.416.040,95	C
2.1	PASSIVO CIRCULANTE	28.538.437,75	C	18.304.477,64	641,28	18.303.836,36	D	10.234.601,39	C
2.1.0.1	FORNECEDORES	3.490,98	C	4.110,55	619,57	3.490,98	D	-	-
2.1.0.13	MATERIAIS E SERVICOS	3.490,98	C	4.110,55	619,57	3.490,98	D	-	-
2.1.0.13.01	FORNECEDORES NO PAIS	3.490,98	C	4.110,55	619,57	3.490,98	D	-	-
2.1.0.13.01.11	PROVISOES DE FORNECEDORES - MEDICAO	1.012,70	C	1.012,70	-	1.012,70	D	-	-
2.1.0.13.01.14	PROVISOES DE FORNECEDORES	2.478,28	C	3.097,85	619,57	2.478,28	D	-	-



DS
UGS
DS
AS

Anexo I
 BRISE ENERGIAS RENOVAVEIS S.A.
 BALANÇO PATRIMONIAL
 EXERCÍCIO FINDO EM 31/05/2025
 (Valores em Reais)


		01/05/2025				31/05/2025			
Conta	Subconta	Saldo Anterior	S/C	Debito	Credito	Nov. Período	Saldo Atual	S/C	
2.1.0.5	TRIBUTOS	29,61	C	18,87	21,71	2,84	C	32,45	C
2.1.0.51	TRIBUTOS FEDERAIS	29,61	C	18,87	21,71	2,84	C	32,45	C
2.1.0.51.03	Pis	10,49	C	-	3,04	3,04	C	13,53	C
2.1.0.51.04	Cofins	19,12	C	18,87	18,67	0,20	D	18,92	C
2.1.0.7	DIVIDENDOS DECLARADOS E JUROS SOBRE O CA	28.534.917,16	C	18.300.348,22	-	18.300.348,22	D	10.234.568,94	C
2.1.0.71	DIVIDENDOS	28.534.917,16	C	18.300.348,22	-	18.300.348,22	D	10.234.568,94	C
2.1.0.71.03	DIVIDENDOS - IBITU RENOVAVEIS	28.534.917,16	C	18.300.348,22	-	18.300.348,22	D	10.234.568,94	C
2.2	PASSIVO NAO CIRCULANTE	20.816.639,24	C	-	-	0,00	C	20.816.639,24	C
2.2.0.2	EMPRESTIMOS, FINANCIAMENTOS E DEBENTURES	20.816.639,24	C	-	-	0,00	C	20.816.639,24	C
2.2.0.25	MUTUOS - COLIGADAS E CONTROLADAS OU CONT	20.816.639,24	C	-	-	0,00	C	20.816.639,24	C
2.2.0.25.17	MUTUO - PALMAS	5.943.139,24	C	-	-	0,00	C	5.943.139,24	C
2.2.0.25.18	MUTUO - ACARI	11.619.000,00	C	-	-	0,00	C	11.619.000,00	C
2.2.0.25.19	MUTUO - APELIOTES	1.820.000,00	C	-	-	0,00	C	1.820.000,00	C
2.2.0.25.20	MUTUO - ANEMOI	1.434.500,00	C	-	-	0,00	C	1.434.500,00	C
2.4	PATRIMONIO LIQUIDO	604.364.800,32	C	-	-	0,00	C	604.364.800,32	C
2.4.0.1	CAPITAL SOCIAL	595.256.291,69	C	-	-	0,00	C	595.256.291,69	C
2.4.0.11	CAPITAL SUBSCRITO	595.256.291,69	C	-	-	0,00	C	595.256.291,69	C
2.4.0.11.01	NACIONAL	595.256.291,69	C	-	-	0,00	C	595.256.291,69	C
2.4.0.11.0101	Capital Social	595.256.291,69	C	-	-	0,00	C	595.256.291,69	C
2.4.0.2	RESERVAS DE CAPITAL	0,50	C	-	-	0,00	C	0,50	C
2.4.0.29	OUTROS	0,50	C	-	-	0,00	C	0,50	C
2.4.0.29.01	OUTROS	0,50	C	-	-	0,00	C	0,50	C
2.4.0.29.0101	OUTROS	0,50	C	-	-	0,00	C	0,50	C
2.4.0.4	RESERVAS DE LUCRO	9.108.508,13	C	-	-	0,00	C	9.108.508,13	C
2.4.0.41	RESERVA LEGAL	9.108.508,13	C	-	-	0,00	C	9.108.508,13	C
2.4.0.41.01	Reserva Legal	9.108.508,13	C	-	-	0,00	C	9.108.508,13	C
6	RESULTADO ANTES DA CSLL E IR	12.826.851,06	D	1.357.285,04	96.994,76	1.260.290,28	D	14.067.141,34	D
6.1	RESULTADO NAS ATIVIDADES	14.577,44	D	619,57	4.110,55	3.490,98	C	11.086,46	D
6.1.0.5	(-) GASTOS OPERACIONAIS	14.577,44	D	619,57	4.110,55	3.490,98	C	11.086,46	D
6.1.0.54	ADMINISTRACAO CENTRAL	14.577,44	D	619,57	4.110,55	3.490,98	C	11.086,46	D
6.1.0.54.08	SERVICOS DE TERCEIROS	13.452,04	D	619,57	3.547,85	2.928,28	C	10.523,76	D
6.1.0.54.0806	Honorarios De Contabilidade E Auditoria	10.073,76	D	-	-	0,00	C	10.073,76	D
6.1.0.54.0815	SERVICOS DE DESPACHANTE	900,00	D	-	450,00	450,00	C	450,00	D
6.1.0.54.0816	PROVISAO HONORARIO CONTABIL E AUDITORIA	2.478,28	D	619,57	3.097,85	2.478,28	C	-	D
6.1.0.54.19	GASTOS DIVERSOS	1.125,40	D	-	562,70	562,70	C	562,70	D
6.1.0.54.1922	Reembolso De Despesas	1.125,40	D	-	562,70	562,70	C	562,70	D
6.2	RESULTADO NAO OPERACIONAL	12.797.621,28	D	1.352.451,17	92.417,53	1.260.033,64	D	14.057.654,92	D
6.2.0.1	EQUIVALENCIA PATRIMONIAL	12.797.621,28	D	1.352.451,17	92.417,53	1.260.033,64	D	14.057.654,92	D
6.2.0.15	ATIVIDADES NAO VINCULADAS A CONCESSAO DO	12.797.621,28	D	1.352.451,17	92.417,53	1.260.033,64	D	14.057.654,92	D
6.2.0.15.01	GANHO NA EQUIVALENCIA PATRIMONIAL	3.514.323,07	C	-	92.417,53	92.417,53	C	3.606.740,60	C
6.2.0.15.0101	GANHO NA EQUIVALENCIA PATRIMONIAL	3.514.323,07	C	-	92.417,53	92.417,53	C	3.606.740,60	C
6.2.0.15.02	(-) PERDA NA EQUIVALENCIA PATRIMONIAL	16.311.944,35	D	1.352.451,17	-	1.352.451,17	D	17.664.395,52	D
6.2.0.15.0201	(-) PERDA NA EQUIVALENCIA PATRIMONIAL	16.311.944,35	D	1.352.451,17	-	1.352.451,17	D	17.664.395,52	D
6.3	RESULTADO FINANCEIRO	14.652,34	D	4.214,30	466,68	3.747,62	D	18.399,96	D
6.3.0.1	RECEITAS FINANCEIRAS	2.204,62	C	21,71	466,68	444,97	C	2.649,59	C
6.3.0.11	GERACAO	2.204,62	C	21,71	466,68	444,97	C	2.649,59	C
6.3.0.11.01	RECEITA COM APLICACOES FINANCEIRAS	2.301,10	C	-	463,54	463,54	C	2.764,64	C
6.3.0.11.0101	RECEITA COM APLIC. FINANCEIRAS - (CAIXA)	793,40	C	-	0,78	0,78	C	794,18	C
6.3.0.11.0103	RECEITA DE APLIC.FIN - COMPL.COMPETENCIA	1.507,70	C	-	462,76	462,76	C	1.970,46	C
6.3.0.11.11	(-) TRIBUTOS SOBRE RECEITAS FINANCEIRAS	107,54	D	21,71	-	21,71	D	129,25	D
6.3.0.11.1101	PIS S/RECEITAS FINANCEIRAS	15,05	D	3,04	-	3,04	D	18,09	D
6.3.0.11.1102	COFINS S/RECEITAS FINANCEIRAS	92,49	D	18,67	-	18,67	D	111,16	D
6.3.0.11.99	OUTRAS RECEITAS FINANCEIRAS	11,06	C	-	3,14	3,14	C	14,20	C
6.3.0.11.9902	Outras Receitas Financeiras	11,06	C	-	3,14	3,14	C	14,20	C
6.3.0.5	(-) DESPESAS FINANCEIRAS	16.856,96	D	4.192,59	-	4.192,59	D	21.049,55	D
6.3.0.51	GERACAO	16.856,96	D	4.192,59	-	4.192,59	D	21.049,55	D

DS
 UGS
 DS
 AS



Anexo I
 BRISE ENERGIAS RENOVAVEIS S.A.
 BALANÇO PATRIMONIAL
 EXERCÍCIO FINDO EM 31/05/2025
 (Valores em Reais)

		01/05/2025			31/05/2025		
Conta	Descrição	Saldo anterior	S/C	Débito	Crédito	Nov período	Saldo atual
6.3.0.51.99	OUTRAS DESPESAS FINANCEIRAS	16.856,96	D	4.192,59	-	4.192,59 D	21.049,55 D
6.3.0.51.9902	CARTA FIANÇA	16.856,96	D	4.192,59	-	4.192,59 D	21.049,55 D

DocuSigned by:

 FD1ADAC23C72449...
 LUIS CARLOS GOMES DA SILVA JUNIOR
 CONTADOR: CRC 1SP291424/O-0

DS
 UGS

DS
 AS



**Capítulo 2 - Cisão Parcial da CENTRAL GERADORA EOLICA ACARI S.A. para segregar
Mútuos com a BRISE ENERGIAS RENOVAVEIS S.A.**

2 – LIVROS E ESCRITURAÇÃO

Os livros da **CENTRAL GERADORA EOLICA ACARI S.A. (“ACARI”)** e da **BRISE ENERGIA RENOVÁVEIS S.A (“BRISE”)** em que constam os registros respectivamente de MÚTUOS FINANCEIROS, e que integram a parcela objeto do presente instrumento, acham-se revestidos de todas as formalidades legais e fiscais, tendo sido escriturados de acordo com os princípios fundamentais de contabilidade, uniforme e consistentemente aplicados.

3 – VERIFICAÇÃO DOS ATIVOS

Os ativos objeto do presente instrumento foi verificado, têm existência real, e estão suportados por documentação legal e idônea.

4 - AVALIAÇÃO DO ACERVO LÍQUIDO

O acervo líquido a ser cindido e Incorporado pela empresa **BRISE** através da transferência de Direitos de Mútuos detidos pela **ACARI**, foi avaliado pelo respectivo valor contábil, nos termos dos artigos 183 e 184 da Lei das Sociedades por Ações (Critérios de Avaliação do Ativo e Passivo, respectivamente), com base no Balanço Patrimonial da **ACARI**, levantados em 31 de maio de 2025, e é composto pelo seguinte ativo registrado no Ativo Não Circulante da **ACARI**, conforme quadro abaixo:

4.1 - AVALIAÇÃO DO ACERVO LÍQUIDO - CENTRAL GERADORA EOLICA ACARI S.A

ATIVO NÃO CIRCULANTE	
OUTROS ATIVOS NAO CIRCULANTES	
CREDITOS A RECEBER	
MUTUOS	
MUTUOS – BRISE (MUTUO FINANCEIRO A RECEBER)	R\$ 11.619.000,00
TOTAL	R\$ 11.619.000,00
ACERVO LÍQUIDO	R\$ 11.619.000,00

DS
UGS

DS
AS



5 - BALANÇO PATRIMONIAL

Com base nos critérios anteriormente descritos, foi levantado o Balanço Patrimonial da **ACARI** e sua controladora **BRISE**, datados de 31 de maio de 2025, que passam a integrar o presente Laudo de Avaliação como **Anexo I**, que constitui parte integrante e indissociável deste instrumento.

6 - CONCLUSÃO

Em decorrência dos exames e das análises efetuadas, concluímos que o acervo líquido correspondente ao valor contábil dos Mútuos contidos no Balanço Patrimonial da empresa **ACARI** a ser incorporado pela empresa **BRISE**, avaliado segundo os critérios anteriormente descritos, é positivo no valor de **R\$ 11.619.000,00** (onze milhões, seiscentos e dezenove mil reais), na data-base de 31 de maio de 2025.

Nessas condições, submetemos este Laudo de Avaliação à apreciação da administração do Grupo **IBITU ENERGIA**, colocando-nos à disposição para quaisquer esclarecimentos adicionais.

Em vista do exposto, encerramos o presente Laudo de Avaliação, assinando-o digitalmente.

DocuSigned by:
Alex Viana dos Santos
3AF307D7AAD0426
São Paulo, 30 de Junho de 2025.

PRÓ-CONTATY CONTABILIDADE S/S LTDA. - EPP
CRC: 2SP 016759/0-8

17

DS
UGS

DS
AS



Junta Comercial do Estado do Ceará

Certifico registro sob o nº 7237287 em 20/08/2025 da Empresa CENTRAL GERADORA EOLICA PALMAS S.A, CNPJ 10656525000133 e protocolo 251492231 - 06/08/2025. Autenticação: 4C670CD39A4A3D878E94FF64C3706361DEEA9D. Eduardo Jereissati de Azevedo - Presidente. Para validar este documento, acesse <http://www.jucec.ce.gov.br> e informe nº do protocolo 25/149.223-1 e o código de segurança vQJX Esta cópia foi autenticada digitalmente e assinada em 21/08/2025 por Eduardo Jereissati de Azevedo Presidente.

EDUARDO JEREISSATI DE AZEVEDO
PRESIDENTE

pág. 30/137

ANEXO I – do Capítulo 2

**Balancos Patrimoniais das empresas CENTRAL GERADORA EOLICA ACARI S.A. e BRISE
ENERGIAS RENOVÁVEIS S.A.**

DS
UGS

DS
AS



Junta Comercial do Estado do Ceará

Certifico registro sob o nº 7237287 em 20/08/2025 da Empresa CENTRAL GERADORA EOLICA PALMAS S.A, CNPJ 10656525000133 e protocolo 251492231 - 06/08/2025. Autenticação: 4C670CD39A4A3D878E94FF64C3706361DEEA9D. Eduardo Jereissati de Azevedo - Presidente. Para validar este documento, acesse <http://www.jucec.ce.gov.br> e informe nº do protocolo 25/149.223-1 e o código de segurança vQJX Esta cópia foi autenticada digitalmente e assinada em 21/08/2025 por Eduardo Jereissati de Azevedo Presidente.

Anexo I
CENTRAL GERADORA EOLICA ACARI S.A.
BALANÇO PATRIMONIAL
EXERCÍCIO FINDO EM 31/05/2025
(Valores em Reais)

Conta	Descrição	01/05/2025		31/05/2025	
		Saldo Ativo	D/C	Debito	Credito
1	ATIVO	108.557.137,80	D	29.245.666,11	34.003.208,79
1.1	ATIVO CIRCULANTE	9.088.500,18	D	28.594.922,01	30.757.931,88
1.1.0.1	CAIXA E EQUIVALENTES DE CAIXA	3.067.038,88	D	17.684.543,68	18.750.950,15
1.1.0.11	CAIXA	16.819,94	D	15.227.864,70	15.231.511,04
1.1.0.11.01	NUMERARIO	2.000,00	D	-	-
1.1.0.11.0104	FUNDO FIXO NATAL	2.000,00	D	-	-
1.1.0.11.02	CONTAS BANCARIAS A VISTA	13.747,60	D	15.227.864,70	15.231.464,88
1.1.0.11.0203	BANCO BRADESCO	2.965,06	D	1.351.621,28	1.351.000,00
1.1.0.11.0205	BANCO BTG PACTUAL	0,06	D	4.396.337,06	4.392.078,74
1.1.0.11.0212	BANCO ITAU	10.782,48	D	9.479.906,36	9.488.386,14
1.1.0.11.05	CONTAS BANCARIAS A VISTA VINCULADAS	1.072,34	D	-	46,16
1.1.0.11.05001	BANCO CONTA VINCULADA BRADESCO	1.072,34	D	-	46,16
1.1.0.12	EQUIVALENTES DE CAIXA	3.050.218,94	D	2.456.678,98	3.519.439,11
1.1.0.12.01	APLICACOES FINANCEIRAS	3.050.218,94	D	2.456.678,98	3.519.439,11
1.1.0.12.0106	Banco Bradesco CDB	1.346.777,65	D	21.417,52	1.368.195,17
1.1.0.12.0112	Banco BTGPactual - CDB	1.703.441,29	D	2.414.939,29	2.130.921,77
1.1.0.12.0198	(-) SALDO LIQ APLICACAO CAIXA LIVRE	15.365,03	C	15.365,03	4.957,14
1.1.0.12.0199	SALDO LIQU APLICACOES CAIXA LIVRE	15.365,03	D	4.957,14	15.365,03
1.1.0.2	CONSUMIDORES/CLIENTES	4.603.265,82	D	3.408.845,62	4.607.425,12
1.1.0.21	FORNECIMENTO	4.603.265,82	D	3.408.845,62	4.607.425,12
1.1.0.21.01	FATURADO	4.603.265,82	D	3.408.845,62	4.607.425,12
1.1.0.21.0110	Camara Comerc Energia Eletrica - Ccee	-	-	4.159,16	4.159,16
1.1.0.21.0111	Cemig	2.341.040,80	D	2.582.181,36	2.341.040,80
1.1.0.21.0124	FATURADO - IBITU COMERC.	2.262.225,02	D	822.505,10	2.262.225,16
1.1.0.5	TRIBUTOS COMPENSAVEIS	-	-	65.430,69	65.430,69
1.1.0.51	TRIBUTOS FEDERAIS	-	-	65.430,69	65.430,69
1.1.0.51.03	IMPOSTO DE RENDA RETIDO NA FONTE	-	-	65.430,69	65.430,69
1.1.0.51.0301	Irr S/Aplicacoes Financeiras	-	-	65.430,69	65.430,69
1.1.0.6	DEPOSITOS JUDICIAIS E CAUCOES	10.747,90	D	4.625.164,02	4.635.910,77
1.1.0.62	CAUCOES E DEPOSITOS VINCULADOS	10.747,90	D	4.625.164,02	4.635.910,77
1.1.0.62.02	CAUCOES-CONTA CORRENTE	10.747,90	D	4.625.164,02	4.635.910,77
1.1.0.62.0201	C/C ITAU BNDES CENTRALIZADORA	10.247,69	D	2.345.199,96	2.355.446,50
1.1.0.62.0204	C/C ITAU BNDES O&M	-	-	664.253,07	664.253,07
1.1.0.62.0207	C/C BANCO BNDES RESERVA ESPECIAL	-	-	1.615.710,16	1.615.710,16
1.1.0.62.0208	C/C SANTANDER - CENTRALIZADORA	500,21	D	0,83	501,04
1.1.0.7	ALMOXARIFADO OPERACIONAL	678.139,95	D	20.901,25	908,82
1.1.0.72	MATERIAL	678.139,95	D	20.901,25	908,82
1.1.0.72.01	ALMOXARIFADO DE MANUTENCAO E OPERACAO	677.238,70	D	901,25	7,57
1.1.0.72.0101	ALMOXARIFADO DE MANUTENCAO	677.238,70	D	901,25	7,57
1.1.0.72.02	MERCADORIA EM REMESSA	901,25	D	20.000,00	901,25
1.1.0.72.0201	SAIDA MERCADORIA EM REMESSA	11.724.256,25	D	20.000,00	901,25
1.1.0.72.0202	ENTREGA MERCADORIA EM REMESSA	11.723.355,00	C	-	-
1.1.1.2	DESPESAS PAGAS ANTECIPADAMENTE	159.258,48	D	83,25	14.443,26
1.1.1.22	PREMIOS DE SEGUROS	159.258,48	D	83,25	14.443,26
1.1.1.22.01	SEGUROS A APPROPRIAR	159.258,48	D	83,25	14.443,26
1.1.1.22.0190	SEGUROS A APPROPRIAR	159.258,48	D	83,25	14.443,26
1.1.1.9	OUTROS ATIVOS CIRCULANTES	580.049,15	D	2.789.953,50	2.682.863,07
1.1.1.91	CREDITOS A RECEBER	580.049,15	D	2.789.953,50	2.682.863,07
1.1.1.91.02	FORNECEDORES	1.430,00	D	2.211.334,36	2.104.243,93
1.1.1.91.0202	Adiantamentos Diversos	1.430,00	D	2.211.334,36	2.104.243,93
1.1.1.91.03	TITULOS DE CREDITO A RECEBER	578.619,15	D	578.619,14	578.619,14
1.1.1.91.0379	TITULOS A RECEBER - IBITU ENERGIA	0,01	D	-	-
1.1.1.91.0384	TITULOS A RECEBER - TUPI	578.619,14	D	578.619,14	578.619,14
1.2	ATIVO NAO CIRCULANTE	99.458.637,62	D	650.744,10	3.245.276,91
1.2.0.8	INVESTIMENTOS TEMPORARIOS	2.294.016,24	D	128.524,91	2.422.541,15
1.2.0.82	FUNDOS VINCULADOS	2.294.016,24	D	128.524,91	2.422.541,15
1.2.0.82.01	CONTAS RESERVA	2.294.016,24	D	128.524,91	2.422.541,15



DS
UGS

DS
AS

Anexo I
CENTRAL GERADORA EOLICA ACARI S.A.
BALANÇO PATRIMONIAL
EXERCÍCIO FINDO EM 31/05/2025
(Valores em Reais)

CÓDIGO	DESCRIÇÃO	01/05/2025				31/05/2025	
		Ativo	Passivo	Ativo	Passivo	Ativo	Passivo
1.2.0.82.0116	ITAU - FUNDO DE INVESTIMENTO - SD	1.626.266,37	D	75.088,96	1.701.355,33	1.626.266,37	C
1.2.0.82.0117	ITAU - FUNDO DE INVESTIMENTO - O&M	667.749,87	D	34.531,11	702.280,98	667.749,87	C
1.2.0.82.0190	(-) SALDO LIQ APLICACAO RESERV O&M	4.952,72	C	4.952,72	-	4.952,72	D
1.2.0.82.0191	SALDO LIQ APLICACAO FINANC RESERVA O&M	4.952,72	D	-	4.952,72	4.952,72	C
1.2.0.82.0194	(-) SALDO LIQ APLICACOES RESERV SERV DIV	13.952,12	C	13.952,12	-	13.952,12	D
1.2.0.82.0195	SALDO LIQ APLIC FINANC RESERV SERV DIVID	13.952,12	D	-	13.952,12	13.952,12	C
1.2.1.9	OUTROS ATIVOS NAO CIRCULANTES	11.619.000,00	D	-	-	0,00	11.619.000,00
1.2.1.91	CREDITOS A RECEBER	11.619.000,00	D	-	-	0,00	11.619.000,00
1.2.1.91.14	MUTUOS	11.619.000,00	D	-	-	0,00	11.619.000,00
1.2.1.91.1458	MUTUOS - BRISE	11.619.000,00	D	-	-	0,00	11.619.000,00
1.2.3.2	IMOBILIZADO	85.332.917,66	D	520.726,61	813.853,49	293.126,88	85.039.790,78
1.2.3.21	GERACAO	81.076.194,82	D	493.373,71	769.314,70	275.940,99	80.800.253,83
1.2.3.21.01	USINAS - IMOBILIZADO EM SERVICO	139.800.778,14	D	248.374,83	-	248.374,83	140.049.152,97
1.2.3.21.0103	Edificacoes, Obras Civis E Benfeitorias	8.499,80	D	-	-	0,00	8.499,80
1.2.3.21.0104	Maquinas E Equipamentos	138.312.685,01	D	248.374,83	-	248.374,83	138.561.059,84
1.2.3.21.0106	Moveis E Utensilios	20.622,87	D	-	-	0,00	20.622,87
1.2.3.21.0109	INSTALACOES	1.232.174,28	D	-	-	0,00	1.232.174,28
1.2.3.21.0110	EQUIPAMENTOS DE INFORMATICA	28.596,34	D	-	-	0,00	28.596,34
1.2.3.21.0113	PROVISAO DESMANTELAMENTO PARQUES EOLICOS	198.199,84	D	-	-	0,00	198.199,84
1.2.3.21.02	(-) DEPRECIACAO ACUMULADA - USINAS	60.043.197,54	C	-	520.939,87	520.939,87	60.564.137,41
1.2.3.21.0203	(-) EDIFICACOES, OBRAS CIVIS E BENFEITOR	1.133,44	C	-	35,42	35,42	1.168,86
1.2.3.21.0204	(-) MAQUINAS E EQUIPAMENTOS	59.435.490,65	C	-	517.003,69	517.003,69	59.952.494,34
1.2.3.21.0206	(-) MOVEIS E UTENSILIOS	8.215,95	C	-	107,41	107,41	8.323,36
1.2.3.21.0209	(-) INSTALACOES	405.370,13	C	-	3.435,17	3.435,17	408.805,30
1.2.3.21.0210	(-) EQUIPAMENTOS DE INFORMATICA	8.750,37	C	-	300,49	300,49	9.050,86
1.2.3.21.0213	(-) PROVISAO DESMANTELAMENTO PARQUES	184.237,00	C	-	57,69	57,69	184.294,69
1.2.3.21.03	USINAS - IMOBILIZADO EM CURSO	1.318.614,22	D	244.998,88	248.374,83	3.375,95	1.315.238,27
1.2.3.21.0304	Maquinas E Equipamentos	248.374,83	D	201.466,74	248.374,83	46.908,09	201.466,74
1.2.3.21.0310	Material Em Deposito	1.070.239,39	D	-	-	0,00	1.070.239,39
1.2.3.21.0312	Adiantamento A Fornecedores	-	D	43.532,14	-	43.532,14	43.532,14
1.2.3.24	ADMINISTRACAO	8.842,18	D	-	57,34	57,34	8.784,84
1.2.3.24.01	ADM CENTRAL - IMOBILIZADO EM SERVICO	11.010,00	D	-	-	0,00	11.010,00
1.2.3.24.0106	Moveis E Utensilios	11.010,00	D	-	-	0,00	11.010,00
1.2.3.24.02	(-) DEPRECIACAO ACUMULADA - ADMINISTRACA	2.167,82	C	-	57,34	57,34	2.225,16
1.2.3.24.0206	(-) MOVEIS E UTENSILIOS	2.167,82	C	-	57,34	57,34	2.225,16
1.2.3.26	DIREITO DE USO	4.247.880,66	D	27.352,90	44.481,45	17.128,55	4.230.752,11
1.2.3.26.01	DIREITO DE USO	4.521.937,48	D	-	-	0,00	4.521.937,48
1.2.3.26.0101	DIREITO DE USO - ARRENDAMENTO	11.743.102,51	D	-	-	0,00	11.743.102,51
1.2.3.26.0102	(-) AVP DIREITO DE USO - ARRENDAMENTO	7.221.165,03	C	-	-	0,00	7.221.165,03
1.2.3.26.02	(-) DEPREC ACUMULADA - DIREITO DE USO	274.056,82	C	27.352,90	44.481,45	17.128,55	291.185,37
1.2.3.26.0201	(-) DEPREC.DIREITO DE USO - ARRENDAMENTO	711.703,19	C	-	44.481,45	44.481,45	756.184,64
1.2.3.26.0202	AVP DEPREC. DIREITO DE USO ARRENDAM	437.646,37	D	27.352,90	-	27.352,90	464.999,27
1.2.3.3	INTANGIVEL	212.703,72	D	1.492,58	8.882,27	7.389,69	205.314,03
1.2.3.31	GERACAO	212.703,72	D	1.492,58	8.882,27	7.389,69	205.314,03
1.2.3.31.01	USINAS - INTANGIVEL EM SERVICO	336.847,99	D	-	-	0,00	336.847,99
1.2.3.31.0101	Servidoes	40.375,86	D	-	-	0,00	40.375,86
1.2.3.31.0107	LICENCA AMBIENTAL	357.667,94	D	-	-	0,00	357.667,94
1.2.3.31.0108	(-) AVP LICENCA AMBIENTAL	61.195,81	C	-	-	0,00	61.195,81
1.2.3.31.02	(-) AMORTIZACAO ACUMULADA - USINAS	124.144,27	C	1.492,58	8.882,27	7.389,69	131.533,96
1.2.3.31.0201	(-) SERVIDOES	8.447,82	C	-	158,66	158,66	8.606,48
1.2.3.31.0207	(-) AMORTIZACAO LICENCA AMBIENTAL	139.577,74	C	-	8.723,61	8.723,61	148.301,35
1.2.3.31.0208	AVP AMORTIZ. LICENCA AMBIENTAL	23.881,29	D	1.492,58	-	1.492,58	25.373,87
2	PASSIVO E PATRIMONIO LIQUIDO	110.012.478,80	C	17.138.273,70	12.407.893,44	4.730.380,26	105.282.098,54
2.1	PASSIVO CIRCULANTE	13.534.768,98	C	9.633.065,67	12.389.541,56	2.756.475,89	16.291.244,87
2.1.0.1	FORNECEDORES	6.897.355,45	C	5.734.538,25	4.387.671,48	1.346.866,77	5.550.488,68
2.1.0.11	ENCARGOS DE USO DA REDE ELETRICA	151.297,68	C	306.303,37	310.467,02	4.163,65	155.461,33
2.1.0.11.01	CUSTO DE OPERACAO	151.297,68	C	306.303,37	310.467,02	4.163,65	155.461,33

DS
UGS
DS
AS



Anexo I
CENTRAL GERADORA EOLICA ACARI S.A.
BALANÇO PATRIMONIAL
EXERCÍCIO FIMDO EM 31/05/2025
(Valores em Reais)

		01/05/2025		31/05/2025	
Costa	Descrição	Ativo	Passivo	Ativo	Passivo
2.1.0.11.0103	Taxa O.N.S		3.910,80	3.910,80	0,00
2.1.0.11.0104	ENCARGO DO USO DE TRANSMISSAO - TUST	151.297,68	302.392,57	306.556,22	4.163,65
2.1.0.12	SUPRIMENTO DE ENERGIA ELETRICA	3.310.991,49	2.762.225,16	1.744.179,04	1.018.046,12
2.1.0.12.01	SUPRIMENTO ENERGIA ELETRICA	3.310.991,49	2.762.225,16	1.744.179,04	1.018.046,12
2.1.0.12.0130	SUPRIMENTO - IBITU COMERCIALIZADORA	3.310.991,49	2.762.225,16	1.744.179,04	1.018.046,12
2.1.0.13	MATERIAIS E SERVICOS	2.058.880,63	1.289.824,07	1.166.206,57	123.617,50
2.1.0.13.01	FORNECEDORES NO PAIS	2.008.207,83	1.000.881,79	927.937,09	72.944,70
2.1.0.13.0101	Fornecedores De Materiais	2.003.504,18	997.841,79	706.672,89	291.168,90
2.1.0.13.0111	PROVISOES DE FORNECEDORES - MEDICAO	2.950,00	3.040,00	90,00	2.950,00
2.1.0.13.0114	PROVISOES DE FORNECEDORES	1.753,65	-	221.174,20	221.174,20
2.1.0.13.02	FORNECEDORES - COMPARTILHAMENTO DESPESAS	-	238.269,48	238.269,48	0,00
2.1.0.13.0202	FORNECEDORES - IBITU RENOVAVEIS	-	11.329,96	11.329,96	0,00
2.1.0.13.0205	FORNECEDORES - IBITU ENERGIA	-	226.939,52	226.939,52	0,00
2.1.0.13.03	FORNECEDORES COMP DESP PARTE RELACIONADA	50.672,80	50.672,80	-	50.672,80
2.1.0.13.0308	FORNECEDORES - RIBEIRAO	50.672,80	50.672,80	-	50.672,80
2.1.0.14	COMPRA DE ENERGIA ELETRICA	1.376.185,65	1.376.185,65	1.166.818,85	209.366,80
2.1.0.14.01	ENERGIA DE TERCEIROS	348.520,32	348.520,32	360.137,66	11.617,34
2.1.0.14.0102	Provisao De Compra De Energia	348.520,32	348.520,32	360.137,66	11.617,34
2.1.0.14.02	PROVISAO COMPRA DE ENERGIA PARTES RELACI	1.027.665,33	1.027.665,33	806.681,19	220.984,14
2.1.0.14.0223	PROVISAO C. ENERGIA - IBITU COMERC.	1.027.665,33	1.027.665,33	806.681,19	220.984,14
2.1.0.2	EMPRESTIMOS, FINANCIAMENTOS E DEBENTURES	259.473,37	-	-	0,00
2.1.0.23	ARRENDAMENTO MERCANTIL	259.473,37	-	-	0,00
2.1.0.23.01	CONTRATOS DE ARRENDAMENTO	307.680,54	-	-	0,00
2.1.0.23.0101	CONTRATOS DE ARRENDAMENTO	307.680,54	-	-	0,00
2.1.0.23.02	(-)AVP CONTRATOS DE ARRENDAMENTO	48.207,17	-	-	0,00
2.1.0.23.0201	(-)AVP CONTRATOS DE ARRENDAMENTO	48.207,17	-	-	0,00
2.1.0.5	TRIBUTOS	296.958,46	391.846,90	501.870,08	110.023,18
2.1.0.51	TRIBUTOS FEDERAIS	273.208,47	367.870,87	481.003,06	113.132,19
2.1.0.51.01	Imposto De Renda	80.723,19	175.385,59	249.801,19	74.415,60
2.1.0.51.02	Contribuicao Social	53.965,95	53.965,95	106.779,04	52.813,09
2.1.0.51.03	Pis	24.667,82	24.667,82	22.157,47	2.510,35
2.1.0.51.04	Cofins	113.851,51	113.851,51	102.265,36	11.586,15
2.1.0.56	TRIBUTOS RETIDOS NA FONTE	23.749,99	23.976,03	20.867,02	3.109,01
2.1.0.56.01	Imposto De Renda Retido Na Fonte	609,86	647,53	575,80	71,73
2.1.0.56.05	Pcc - Pis/Cofins/Csl	21.078,55	21.078,55	17.853,32	3.225,23
2.1.0.56.06	Iss Retido	693,18	881,55	1.069,50	187,95
2.1.0.56.07	JNSS A RECOLHER	1.368,40	1.368,40	1.368,40	0,00
2.1.0.7	DIVIDENDOS DECLARADOS E JUROS SOBRE O CA	5.980.687,32	3.500.000,00	-	3.500.000,00
2.1.0.71	DIVIDENDOS	5.980.687,32	3.500.000,00	-	3.500.000,00
2.1.0.71.06	DIVIDENDOS - BRISE	5.980.687,32	3.500.000,00	-	3.500.000,00
2.1.1.8	OBRIGACOES COM ASSOCIADOS	-	-	7.500.000,00	7.500.000,00
2.1.1.89	OUTROS	-	-	7.500.000,00	7.500.000,00
2.1.1.89.02	CONTAS A PAGAR DE REDUCAO CAPITAL SOCIAL	-	-	7.500.000,00	7.500.000,00
2.1.1.9	OUTROS PASSIVOS CIRCULANTES	100.294,38	6.680,52	-	6.680,52
2.1.1.95	PROVISOES SOCIO AMBIENTAIS	100.294,38	6.680,52	-	6.680,52
2.1.1.95.0101	PROVISAO LICENCA AMBIENTAL	105.800,09	6.680,52	-	6.680,52
2.1.1.95.0102	(-)AVP PROVISAO LICENCA AMBIENTAL	5.505,71	-	-	0,00
2.2	PASSIVO NAO CIRCULANTE	4.701.160,77	5.208,03	18.351,88	13.143,85
2.2.0.2	EMPRESTIMOS, FINANCIAMENTOS E DEBENTURES	4.075.928,48	-	-	0,00
2.2.0.23	ARRENDAMENTO MERCANTIL	4.075.928,48	-	-	0,00
2.2.0.23.01	CONTRATOS DE ARRENDAMENTO	10.766.456,18	-	-	0,00
2.2.0.23.0101	CONTRATOS DE ARRENDAMENTO	10.766.456,18	-	-	0,00
2.2.0.23.02	(-)AVP CONTRATOS DE ARRENDAMENTO	6.690.527,70	-	-	0,00
2.2.0.23.0201	(-)AVP CONTRATOS DE ARRENDAMENTO	6.690.527,70	-	-	0,00
2.2.0.9	PROVISAO PARA DESCOMISSONAMENTO	473.510,27	5.208,03	16.387,86	11.179,83
2.2.0.90	PROVISAO DESMANTELAMENTO PARQUES EOLICOS	473.510,27	5.208,03	16.387,86	11.179,83
2.2.0.90.0101	PROVISAO DESMANTELAMENTO PARQUES EOLICOS	4.964.120,01	-	16.387,86	16.387,86



DS
UGS
DS
AS

Anexo I
CENTRAL GERADORA EOLICA ACARI S.A.
BALANÇO PATRIMONIAL
EXERCÍCIO FINDO EM 31/05/2025
(Valores em Reais)

		01/05/2025					31/05/2025		
Código	Descrição	Saldo anterior	D/C	Debita	Credito	Var. período	Saldo atual	D/C	
2.2.0.90.0102	(-) AVP PROVISÃO PARA DESMANTELAMENTO	4.490.609,74	D	5.208,03	-	-	4.495.817,77	D	
2.2.1.9	OUTROS PASSIVOS NÃO CIRCULANTES	151.722,02	C	-	1.964,02	1.964,02 C	153.686,04	C	
2.2.1.95	PROVISÕES SOCIO AMBIENTAIS	151.722,02	C	-	1.964,02	1.964,02 C	153.686,04	C	
2.2.1.95.01	PROVISÕES SOCIO AMBIENTAIS	151.722,02	C	-	1.964,02	1.964,02 C	153.686,04	C	
2.2.1.95.0101	PROVISÃO LICENÇA AMBIENTAL	201.985,36	C	-	-	0,00	201.985,36	C	
2.2.1.95.0102	(-) AVP PROVISÃO LICENÇA AMBIENTAL	50.263,34	D	-	1.964,02	1.964,02 C	48.299,32	D	
2.4	PATRIMONIO LIQUIDO	91.776.549,05	C	7.500.000,00	-	7.500.000,00 D	84.276.549,05	C	
2.4.0.1	CAPITAL SOCIAL	89.675.818,22	C	7.500.000,00	-	7.500.000,00 D	82.175.818,22	C	
2.4.0.11	CAPITAL SUBSCRITO	89.675.818,22	C	7.500.000,00	-	7.500.000,00 D	82.175.818,22	C	
2.4.0.11.01	NACIONAL	89.675.818,22	C	7.500.000,00	-	7.500.000,00 D	82.175.818,22	C	
2.4.0.11.0101	Capital Social	89.675.818,22	C	7.500.000,00	-	7.500.000,00 D	82.175.818,22	C	
2.4.0.4	RESERVAS DE LUCRO	2.100.730,83	C	-	-	0,00	2.100.730,83	C	
2.4.0.41	RESERVA LEGAL	2.100.730,83	C	-	-	0,00	2.100.730,83	C	
2.4.0.41.01	Reserva Legal	2.100.730,83	C	-	-	0,00	2.100.730,83	C	
6	RESULTADO ANTES DA CSLL E I/R	1.045.651,37	D	5.693.741,65	5.830.006,90	136.265,25 C	909.386,12	D	
6.1	RESULTADO NAS ATIVIDADES	441.601,06	D	4.897.246,26	5.031.541,43	134.295,17 C	307.305,89	D	
6.1.0.1	RECEITA LIQUIDA	10.261.350,89	C	135.094,34	3.408.845,62	3.273.751,28 C	13.535.102,17	C	
6.1.0.1.1	GERAÇÃO	10.261.350,89	C	135.094,34	3.408.845,62	3.273.751,28 C	13.535.102,17	C	
6.1.0.1.1.01	RECEITA DE OPERAÇÕES COM ENERGIA ELÉTRIC	10.693.901,00	C	-	3.408.845,62	3.408.845,62 C	14.102.746,62	C	
6.1.0.1.1.0101	Fornecimento - Geracao Propria	8.635.667,25	C	-	2.582.181,36	2.582.181,36 C	11.217.848,61	C	
6.1.0.1.1.0103	Energia Elétrica De Curto Prazo - Geraca	4.492,19	C	-	4.159,16	4.159,16 C	8.651,35	C	
6.1.0.1.1.0104	VENDA DE ENERGIA - PARTES RELACIONADAS	2.053.741,56	C	-	822.505,10	822.505,10 C	2.876.246,66	C	
6.1.0.1.1.30	(-) TRIBUTOS SOBRE A RECEITA	390.327,29	D	124.422,83	-	124.422,83 D	514.750,12	D	
6.1.0.1.1.3001	(-) PIS	69.510,31	D	22.157,47	-	22.157,47 D	91.667,78	D	
6.1.0.1.1.3002	(-) COFINS	320.816,98	D	102.265,36	-	102.265,36 D	423.082,34	D	
6.1.0.1.1.31	(-) ENCARGOS DO CONSUMIDOR	42.222,82	D	10.671,51	-	10.671,51 D	52.894,33	D	
6.1.0.1.1.3105	(-) TAXA DE FISCALIZAÇÃO DOS SERVIÇOS DE	42.222,82	D	10.671,51	-	10.671,51 D	52.894,33	D	
6.1.0.5	(-) GASTOS OPERACIONAIS	10.702.951,96	D	4.762.151,92	1.622.695,81	3.139.456,11 D	13.842.408,06	D	
6.1.0.5.1	GERAÇÃO	9.535.530,75	D	4.540.406,74	1.619.694,13	2.920.712,61 D	12.456.243,36	D	
6.1.0.5.1.01	ENERGIA COMPRADA PARA REVENDA	5.375.776,45	D	3.259.518,21	1.376.185,65	1.883.332,56 D	7.259.109,01	D	
6.1.0.5.1.0101	Suprimento De Energia Elétrica (Ccee)	3.176,02	D	-	-	0,00	3.176,02	D	
6.1.0.5.1.0102	Suprimento De Energia Elétrica Terceiros	1.033.943,61	D	708.657,98	348.520,32	360.137,66 D	1.394.081,27	D	
6.1.0.5.1.0103	COMPRA ENERGIA - PARTES RELACIONADAS	4.338.656,82	D	2.550.860,23	1.027.665,33	1.523.194,90 D	5.861.851,72	D	
6.1.0.5.1.02	ENCARGOS DE TRANSMISSÃO, CONEXÃO E DISTR	606.134,10	D	303.839,66	151.297,68	152.541,98 D	758.676,08	D	
6.1.0.5.1.0201	Encargos De Transmissao, Conexao E Distr	606.134,10	D	303.839,66	151.297,68	152.541,98 D	758.676,08	D	
6.1.0.5.1.03	ENCARGOS E DE MAIS DESPESAS SETORIAIS	5.965,44	D	1.506,67	-	1.506,67 D	7.472,11	D	
6.1.0.5.1.0306	Taxa Ccee	5.965,44	D	1.506,67	-	1.506,67 D	7.472,11	D	
6.1.0.5.1.05	PESSOAL	207.175,13	D	69.313,04	-	69.313,04 D	276.488,17	D	
6.1.0.5.1.0512	COMPARTILHAMENTO DESPESAS - PESSOAL	207.175,13	D	69.313,04	-	69.313,04 D	276.488,17	D	
6.1.0.5.1.07	MATERIAIS	93.837,59	D	397,47	20.000,00	19.602,53 C	74.235,06	D	
6.1.0.5.1.0701	MATERIAIS PARA MANUTENCAO - MAQ E EQUIPA	93.837,59	D	397,47	20.000,00	19.602,53 C	74.235,06	D	
6.1.0.5.1.08	SERVICOS DE TERCEIROS	943.881,68	D	311.722,66	41.950,00	269.772,66 D	1.213.654,34	D	
6.1.0.5.1.0801	Servicos de Terceiros	4.320,00	D	1.080,00	-	1.080,00 D	5.400,00	D	
6.1.0.5.1.0807	Fretes E Carretos	6.846,51	D	41.680,00	41.680,00	0,00	6.846,51	D	
6.1.0.5.1.0808	SERVICOS DE MANUTENCAO ALROGERADORES	912.818,17	D	240.785,40	-	240.785,40 D	1.153.603,57	D	
6.1.0.5.1.0809	SERV DE MANUTENCAO DE MAQ EQUIP - BOP	90,00	D	18.425,40	270,00	18.155,40 D	18.245,40	D	
6.1.0.5.1.0813	CONSULTORIA EM TI	8.867,12	D	2.216,78	-	2.216,78 D	11.083,90	D	
6.1.0.5.1.0816	TAXAS DE LICENÇAS E ALVARAS	10.939,88	D	7.535,08	-	7.535,08 D	18.474,96	D	
6.1.0.5.1.10	SEGUROS	84.583,45	D	14.443,26	-	14.443,26 D	99.026,71	D	
6.1.0.5.1.1001	Seguros	84.583,45	D	14.443,26	-	14.443,26 D	99.026,71	D	
6.1.0.5.1.12	PROVISÃO	61.200,94	D	-	-	0,00	61.200,94	D	
6.1.0.5.1.1206	Provisao Para Litigios Regulatorios	61.200,94	D	-	-	0,00	61.200,94	D	
6.1.0.5.1.15	RECUPERACAO DE DESPESAS	38.113,25	C	-	-	0,00	38.113,25	C	
6.1.0.5.1.1501	Recuperacao De Despesas	38.113,25	C	-	-	0,00	38.113,25	C	
6.1.0.5.1.17	DEPRECIACAO	2.133.182,49	D	565.249,00	27.352,90	537.896,10 D	2.671.078,59	D	
6.1.0.5.1.1701	Depreciacao	2.064.668,29	D	520.767,55	-	520.767,55 D	2.585.435,84	D	
6.1.0.5.1.1702	DEPRECIACAO - ARRENDAMENTO	68.514,20	D	44.481,45	27.352,90	17.128,55 D	85.642,75	D	



DS
UGS
DS
AS

Anexo I
CENTRAL GERADORA EOLICA ACARI S.A.
BALANÇO PATRIMONIAL
EXERCÍCIO FINDO EM 31/05/2025
(Valores em Reais)

Conta	Descrição	01/05/2025			31/05/2025		
		Saldo anterior	UIC	Debito	Credito	Nov. período	Saldo atual
6.1.0.51.18	AMORTIZACAO	29.558,78	D	8.882,27	1.492,58	7.389,69 D	36.948,47 D
6.1.0.51.1801	AMORTIZACAO	634,66	D	158,66	-	158,66 D	793,32 D
6.1.0.51.1807	AMORTIZACAO LICENCA AMBIENTAL	28.924,12	D	8.723,61	1.492,58	7.231,03 D	36.155,15 D
6.1.0.51.19	GASTOS DIVERSOS	32.347,95	D	5.534,50	1.415,32	4.119,18 D	36.467,13 D
6.1.0.51.1902	Consumo Proprio De Energia	9.179,52	D	3.619,18	-	3.619,18 D	12.798,70 D
6.1.0.51.1921	Manutencao E Conservacao De Equipamentos	-	-	1.415,32	1.415,32	0,00	-
6.1.0.51.1922	Icms Diferencial De Aliquota	918,43	D	-	-	0,00	918,43 D
6.1.0.51.1924	Locacao De Equipamentos	22.750,00	D	500,00	-	500,00 D	22.750,00 D
6.1.0.54	ADMINISTRACAO CENTRAL	1.167.421,20	D	221.745,18	3.001,68	218.743,50 D	1.386.164,70 D
6.1.0.54.05	PESSOAL	666.575,12	D	142.948,90	-	142.948,90 D	809.524,02 D
6.1.0.54.0511	COMPARTILHAMENTO DE DESPESAS - PESSOAL	666.575,12	D	142.948,90	-	142.948,90 D	809.524,02 D
6.1.0.54.08	SERVICOS DE TERCEIROS	159.135,92	D	28.671,91	800,00	27.871,91 D	187.007,83 D
6.1.0.54.0801	Servicos De Terceiros	12.960,00	D	3.240,00	-	3.240,00 D	16.200,00 D
6.1.0.54.0804	Servicos Prestados Por Pessoa Juridica	7.894,74	D	-	-	0,00	7.894,74 D
6.1.0.54.0806	Honorarios De Contabilidade E Auditoria	2.835,90	D	-	-	0,00	2.835,90 D
6.1.0.54.0814	COMPARTILHAMENTO DE DESPESAS - SERVICOS PJ	66.647,54	D	15.146,79	-	15.146,79 D	81.794,33 D
6.1.0.54.0815	SERVICOS DE DESPACHANTE	1.340,00	D	350,00	800,00	450,00 C	890,00 D
6.1.0.54.0816	PROVISAO HONORARIO CONTABIL E AUDITORIA	2.940,48	D	735,12	-	735,12 D	3.675,60 D
6.1.0.54.0818	SERV. PORTARIA E VIGILANCIA	64.517,26	D	9.200,00	-	9.200,00 D	73.717,26 D
6.1.0.54.09	ARRENDAMENTOS E ALUGUEIS	29.085,35	D	5.847,60	-	5.847,60 D	34.932,95 D
6.1.0.54.0904	Locacao De Veiculos	29.085,35	D	5.847,60	-	5.847,60 D	34.932,95 D
6.1.0.54.16	TRIBUTOS	9.591,77	D	-	-	0,00	9.591,77 D
6.1.0.54.1607	Impostos E Taxas Estaduais	9.591,77	D	-	-	0,00	9.591,77 D
6.1.0.54.17	DEPRECIACAO	1.627,04	D	371,34	141,68	229,66 D	1.856,70 D
6.1.0.54.1701	Depreciacao	1.627,04	D	371,34	141,68	229,66 D	1.856,70 D
6.1.0.54.19	GASTOS DIVERSOS	301.269,33	D	43.905,43	2.060,00	41.845,43 D	343.114,76 D
6.1.0.54.1911	Telefones E Comunicacoes	10.260,47	D	2.579,10	-	2.579,10 D	12.839,57 D
6.1.0.54.1915	Despesas Com Cartorio E Taxas Judiciais	61.833,36	D	-	-	0,00	61.833,36 D
6.1.0.54.1916	Despesas Com Limpeza, Conservacao E Copa	235,00	D	-	-	0,00	235,00 D
6.1.0.54.1917	Despesas Com Materiais De Escritorio E I	5.201,47	D	-	-	0,00	5.201,47 D
6.1.0.54.1918	Despesas Com Viagens	135.860,91	D	27.679,44	-	27.679,44 D	163.540,35 D
6.1.0.54.1919	Despesas Com Moveis Instrumentos E Utens	12.091,03	D	-	-	0,00	12.091,03 D
6.1.0.54.1920	Despesas Com Publicacoes E Anuncios	200,00	D	-	-	0,00	200,00 D
6.1.0.54.1922	Reembolso De Despesas	20.977,17	D	2.558,19	2.060,00	498,19 D	21.475,36 D
6.1.0.54.1928	COMPARTILHAMENTO DE DESPESAS - OUTROS	50.958,42	D	10.860,75	-	10.860,75 D	61.819,17 D
6.1.0.54.1929	DESPESAS COM CONDUCAO E ESTACIONAM	2.739,70	D	-	-	0,00	2.739,70 D
6.1.0.54.1990	Outras Despesas	911,80	D	227,95	-	227,95 D	1.139,75 D
6.1.0.54.40	GASTOS DIVERSOS - DESPESAS INDÉDUTIVEIS	136,67	D	-	-	0,00	136,67 D
6.1.0.54.4003	MULTAS INDÉDUTIVEIS	136,67	D	-	-	0,00	136,67 D
6.3	RESULTADO FINANCEIRO	604.050,31	D	796.495,39	798.465,47	1.970,08 C	602.080,23 D
6.3.0.1	RECEITAS FINANCEIRAS	416.835,09	C	177.731,85	210.209,30	32.477,45 C	449.312,54 C
6.3.0.11	GERACAO	416.835,09	C	177.731,85	210.209,30	32.477,45 C	449.312,54 C
6.3.0.11.01	RECEITA COM APLICACOES FINANCEIRAS	321.037,28	C	177.731,85	205.001,25	27.268,40 C	348.306,68 C
6.3.0.11.0101	RECEITA COM APLIC. FINANCEIRAS - (CAIXA)	259.757,18	C	-	177.750,66	177.750,66 C	437.507,84 C
6.3.0.11.0103	RECEITA DE APLIC.FIN - COMPL.COMPETENCIA	61.280,10	C	177.731,85	27.250,59	150.481,26 D	89.201,16 D
6.3.0.11.04	AJUSTE A VALOR PRESENTE	95.797,74	C	-	5.208,03	5.208,03 C	101.005,77 C
6.3.0.11.0403	AJUSTE A VALOR PRESENTE DESMATELAMENTO	95.797,74	C	-	5.208,03	5.208,03 C	101.005,77 C
6.3.0.11.99	OUTRAS RECEITAS FINANCEIRAS	0,07	C	-	0,02	0,02 C	0,09 C
6.3.0.11.9901	Descontos Recebidos	0,07	C	-	0,02	0,02 C	0,09 C
6.3.0.5	(-) DESPESAS FINANCEIRAS	1.020.885,40	D	618.763,54	588.256,17	30.507,37 D	1.051.392,77 D
6.3.0.51	GERACAO	1.020.885,40	D	618.763,54	588.256,17	30.507,37 D	1.051.392,77 D
6.3.0.51.01	JUROS E VARIACAO MONETARIA - DIVIDA MOED	994.925,78	D	603.150,54	584.050,46	19.100,08 D	1.014.025,86 D
6.3.0.51.0101	Juros	7,41	D	-	-	0,00	7,41 D
6.3.0.51.0102	VARIACAO MONETARIA - JUROS DA DIVIDA	671.989,59	D	-	-	0,00	671.989,59 D
6.3.0.51.0103	Inf. Comissoes E Taxas	1.699,38	D	6.179,52	4,56	6.174,96 D	7.874,34 D
6.3.0.51.0104	CUSTO DE CAPTACAO DE EMPRESTIMOS	16.355,28	D	578.619,14	578.619,14	0,00	16.355,28 D
6.3.0.51.0106	VARIACAO MONETARIA ATUALIZACAO DIVIDAS	165.332,61	D	-	-	0,00	165.332,61 D




DS
UGS

DS
AS

Anexo I
CENTRAL GERADORA EOLICA ACARI S.A.
BALANÇO PATRIMONIAL
EXERCÍCIO FINDO EM 31/05/2025
(Valores em Reais)

		01/05/2025			31/05/2025			
Conta	Descrição	em Reais	exercício	D/C	Debito	Credito	em Reais	D/C
6.3.0.51.0108	ATUALIZAÇÃO MONETARIA DESMANTELAMENTO	128.302,63	D		16.387,86	-	16.387,86	D
6.3.0.51.0112	ATUALIZAÇÃO MONETARIA AMBIENTAL	11.738,88	D		1.964,02	5.426,76	3.462,74	C
6.3.0.51.02	JUROS E VARIAÇÃO MONETARIA - DIVIDA MOED	407,50	D		3.798,21	4.205,71	407,50	C
6.3.0.51.0204	IOF PARTES RELACIONADAS	407,50	D		3.798,21	4.205,71	407,50	C
6.3.0.51.04	AJUSTE A VALOR PRESENTE	-			5.426,76	-	5.426,76	D
6.3.0.51.0404	AJUSTE A VALOR PRESENTE ARRENDAMENTO	-			5.426,76	-	5.426,76	D
6.3.0.51.99	OUTRAS DESPESAS FINANCEIRAS	25.552,12	D		6.388,03	-	6.388,03	D
6.3.0.51.9902	CARTA FIANÇA	25.552,12	D		6.388,03	-	6.388,03	D
7	LUCRO (PREJUÍZO) LÍQUIDO DO EXERCÍCIO	409.689,63	D		327.348,52	163.920,85	163.427,67	D
7.5	IMPOSTO DE RENDA E CONTRIBUIÇÃO SOCIAL	409.689,63	D		327.348,52	163.920,85	163.427,67	D
7.5.0.1	IMPOSTO DE RENDA E CONTRIBUIÇÃO SOCIAL	409.689,63	D		327.348,52	163.920,85	163.427,67	D
7.5.0.11	GERAÇÃO	409.689,63	D		327.348,52	163.920,85	163.427,67	D
7.5.0.11.01	(-) Contribuição Social Corrente	138.872,29	D		106.779,04	53.965,95	52.813,09	D
7.5.0.11.02	(-) Imposto De Renda Corrente	270.817,34	D		220.569,48	109.954,90	110.614,58	D

DocuSigned by:



FD1ADAC23C72449
LUIZ CARLOS GOMES DA SILVA JUNIOR
CONTADOR: CRC 15P291424/O-0

DS
UGS

DS
AS



Junta Comercial do Estado do Ceará

Certifico registro sob o nº 7237287 em 20/08/2025 da Empresa CENTRAL GERADORA EOLICA PALMAS S.A, CNPJ 10656525000133 e protocolo 251492231 - 06/08/2025. Autenticação: 4C670CD39A4A3D878E94FF64C3706361DEEA9D. Eduardo Jereissati de Azevedo - Presidente. Para validar este documento, acesse <http://www.jucec.ce.gov.br> e informe nº do protocolo 25/149.223-1 e o código de segurança vQJX Esta cópia foi autenticada digitalmente e assinada em 21/08/2025 por Eduardo Jereissati de Azevedo Presidente.

EDUARDO JEREISSATI DE AZEVEDO
PRESIDENTE

Anexo I
 BRISE ENERGIAS RENOVAVEIS S.A.
 BALANÇO PATRIMONIAL
 EXERCÍCIO FINDO EM 31/05/2025
 (Valores em Reais)

		01/05/2025				31/05/2025			
Cota	Descrição	Saldo anterior	D/D	Saldo	Credito	Nov. período	Saldo atual	D/D	
1	ATIVO	640.893.026,25	D	54.493.752,91	74.057.879,55	19.564.176,64	621.378.899,61	D	
1.1	ATIVO CIRCULANTE	33.486.054,16	D	54.401.332,24	18.305.428,38	36.095.903,86	69.581.958,02	D	
1.1.0.1	CAIXA E EQUIVALENTES DE CAIXA	46.480,01	D	1.332,24	5.080,16	3.747,82	42.732,09	D	
1.1.0.11	CAIXA	5.780,93	D	0,78	4.211,46	4.210,68	1.570,25	D	
1.1.0.11.02	CONTAS BANCARIAS A VISTA	5.780,93	D	0,78	4.211,46	4.210,68	1.570,25	D	
1.1.0.11.02.12	BANCO ITAU	5.780,93	D	0,78	4.211,46	4.210,68	1.570,25	D	
1.1.0.12	EQUIVALENTES DE CAIXA	40.699,08	D	1.331,46	868,70	462,76	41.161,84	D	
1.1.0.12.01	APLICACOES FINANCEIRAS	40.699,08	D	1.331,46	868,70	462,76	41.161,84	D	
1.1.0.12.01.12	Banco BTGPactual - CDB	40.699,08	D	462,76	-	462,76	41.161,84	D	
1.1.0.12.01.98	(-) SALDO LIQ APLICACAO CAIXA LIVRE	382,29	C	382,29	486,41	104,12	486,41	C	
1.1.0.12.01.99	SALDO LIQ APLICACOES CAIXA LIVRE	382,29	D	486,41	382,29	104,12	486,41	D	
1.1.0.5	TRIBUTOS COMPENSAVEIS	355,76	D	-	-	0,00	355,76	D	
1.1.0.51	TRIBUTOS FEDERAIS	355,76	D	-	-	0,00	355,76	D	
1.1.0.51.03	IMPOSTO DE RENDA RETIDO NA FONTE	178,24	D	-	-	0,00	178,24	D	
1.1.0.51.03.01	Irrf S/Aplicacoes Financeiras	178,24	D	-	-	0,00	178,24	D	
1.1.0.51.99	OUTROS	177,52	D	-	-	0,00	177,52	D	
1.1.0.51.99.07	TFE A RECUPERAR	177,52	D	-	-	0,00	177,52	D	
1.1.1.9	OUTROS ATIVOS CIRCULANTES	33.439.218,39	D	54.400.000,00	18.300.348,22	36.099.651,78	69.538.870,17	D	
1.1.1.91	CREditos A RECEBER	33.439.218,39	D	54.400.000,00	18.300.348,22	36.099.651,78	69.538.870,17	D	
1.1.1.91.12	DIVIDENDOS E JUROS SOBRE CAPITAL PROPRIO	33.439.218,39	D	-	18.300.348,22	18.300.348,22	15.138.870,17	D	
1.1.1.91.12.09	DIVIDENDOS A RECEBER - PALMAS	4.285.397,46	D	-	1.000.000,00	1.000.000,00	3.285.397,46	D	
1.1.1.91.12.10	DIVIDENDOS A RECEBER - RIBEIRAO	800.348,22	D	-	800.348,22	800.348,22	-	D	
1.1.1.91.12.11	DIVIDENDOS A RECEBER - ILHA GRANDE	4.283.653,78	D	-	2.000.000,00	2.000.000,00	2.283.653,78	D	
1.1.1.91.12.16	DIVIDENDOS A RECEBER - ACARI	5.980.687,32	D	-	3.500.000,00	3.500.000,00	2.480.687,32	D	
1.1.1.91.12.18	DIVIDENDOS A RECEBER - ANEMOI	7.235.581,29	D	-	4.000.000,00	4.000.000,00	3.235.581,29	D	
1.1.1.91.12.19	DIVIDENDOS A RECEBER - APELIOTES	6.842.314,45	D	-	3.500.000,00	3.500.000,00	3.342.314,45	D	
1.1.1.91.12.20	DIVIDENDOS A RECEBER - ARENA	4.011.235,87	D	-	3.500.000,00	3.500.000,00	511.235,87	D	
1.1.1.91.99	OUTROS	-	D	54.400.000,00	-	54.400.000,00	54.400.000,00	D	
1.1.1.91.99.02	CONTAS RECEBER REDUCAO DE CAPITAL SOCIAL	-	D	54.400.000,00	-	54.400.000,00	54.400.000,00	D	
1.2	ATIVO NAO CIRCULANTE	607.406.972,09	D	92.420,67	55.752.451,17	55.660.030,50	551.746.941,59	D	
1.2.0.5	TRIBUTOS COMPENSAVEIS	317,41	D	3,14	-	3,14	320,55	D	
1.2.0.51	TRIBUTOS FEDERAIS	317,41	D	3,14	-	3,14	320,55	D	
1.2.0.51.01	IMPOSTO DE RENDA	317,41	D	3,14	-	3,14	320,55	D	
1.2.0.51.01.02	SALDO NEGATIVO IRPJ	317,41	D	3,14	-	3,14	320,55	D	
1.2.0.6	DEPOSITOS JUDICIAIS E CAUCOES	22.250,82	D	-	-	0,00	22.250,82	D	
1.2.0.61	DEPOSITOS JUDICIAIS	22.250,82	D	-	-	0,00	22.250,82	D	
1.2.0.61.01	TRABALHISTAS	22.250,82	D	-	-	0,00	22.250,82	D	
1.2.0.61.01.01	PROCESSOS TRABALHISTAS	22.250,82	D	-	-	0,00	22.250,82	D	
1.2.2.0	BENS E ATIV NAO VINC A CONC E PERM DO SE	607.384.403,86	D	92.417,53	55.752.451,17	55.660.033,64	551.724.370,22	D	
1.2.2.01	PARTICIPACOES SOCIETARIAS PERMANENTES	607.384.403,86	D	92.417,53	55.752.451,17	55.660.033,64	551.724.370,22	D	
1.2.2.01.01	AVALIADAS PELA EQUIVALENCIA PATRIMONIAL	607.384.403,86	D	92.417,53	55.752.451,17	55.660.033,64	551.724.370,22	D	
1.2.2.01.01.10	E. PATRIMONIAL - ILHA GRANDE	70.024.878,34	D	-	7.750.336,27	7.750.336,27	62.274.542,07	D	
1.2.2.01.01.11	E. PATRIMONIAL - PALMAS	63.649.352,30	D	-	5.010.043,51	5.010.043,51	58.639.308,79	D	
1.2.2.01.01.13	E. PATRIMONIAL - RIBEIRAO	54.553.119,11	D	-	7.761.205,78	7.761.205,78	46.791.913,33	D	
1.2.2.01.01.23	E. PATRIMONIAL - ARENA	81.322.643,93	D	-	5.549.273,28	5.549.273,28	75.773.370,65	D	
1.2.2.01.01.29	E. PATRIMONIAL - ACARI	90.321.208,05	D	-	7.527.162,42	7.527.162,42	82.794.045,63	D	
1.2.2.01.01.30	E. PATRIMONIAL - ANEMOI	78.503.555,43	D	34.470,32	7.000.000,00	6.965.529,68	71.538.025,75	D	
1.2.2.01.01.31	E. PATRIMONIAL - APELIOTES	77.413.721,89	D	57.947,21	7.500.000,00	7.442.052,79	69.971.669,10	D	
1.2.2.01.01.49	E. PATRIMONIAL - ALBUQUERQUE	91.595.924,81	D	-	7.654.429,91	7.654.429,91	83.941.494,90	D	
2	PASSIVO E PATRIMONIO LIQUIDO	653.719.877,31	C	18.304.477,64	641,28	18.303.836,36	635.416.040,95	C	
2.1	PASSIVO CIRCULANTE	28.538.437,75	C	18.304.477,64	641,28	18.303.836,36	10.234.601,39	C	
2.1.0.1	FORNECEDORES	3.490,98	C	4.110,55	619,57	3.490,98	-	C	
2.1.0.13	MATERIAIS E SERVICOS	3.490,98	C	4.110,55	619,57	3.490,98	-	C	
2.1.0.13.01	FORNECEDORES NO PAIS	3.490,98	C	4.110,55	619,57	3.490,98	-	C	
2.1.0.13.01.11	PROVISOES DE FORNECEDORES - MEDICAO	1.012,70	C	1.012,70	-	1.012,70	-	C	
2.1.0.13.01.14	PROVISOES DE FORNECEDORES	2.478,28	C	3.097,85	619,57	2.478,28	-	C	

DS
 UGS
 DS
 AS



Junta Comercial do Estado do Ceará

Certifico registro sob o nº 7237287 em 20/08/2025 da Empresa CENTRAL GERADORA EOLICA PALMAS S.A, CNPJ 10656525000133 e protocolo 251492231 - 06/08/2025. Autenticação: 4C670CD39A4A3D878E94FF64C3706361DEEA9D. Eduardo Jereissati de Azevedo - Presidente. Para validar este documento, acesse <http://www.jucec.ce.gov.br> e informe nº do protocolo 25/149.223-1 e o código de segurança vQJX Esta cópia foi autenticada digitalmente e assinada em 21/08/2025 por Eduardo Jereissati de Azevedo Presidente.

Anexo I
 BRISE ENERGIAS RENOVAVEIS S.A.
 BALANÇO PATRIMONIAL
 EXERCÍCIO FINDO EM 31/05/2025
 (Valores em Reais)

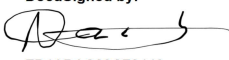
		01/05/2025				31/05/2025			
Conta	Subconta	Saldo anterior	S/C	Debito	Credito	Nov. período	Saldo atual	S/C	
2.1.0.5	TRIBUTOS	29,61	C	18,87	21,71	2,84	C	32,45	C
2.1.0.51	TRIBUTOS FEDERAIS	29,61	C	18,87	21,71	2,84	C	32,45	C
2.1.0.51.03	Pis	10,49	C	-	3,04	3,04	C	13,53	C
2.1.0.51.04	Cofins	19,12	C	18,87	18,67	0,20	D	18,92	C
2.1.0.7	DIVIDENDOS DECLARADOS E JUROS SOBRE O CA	28.534.917,16	C	18.300.348,22	-	18.300.348,22	D	10.234.568,94	C
2.1.0.71	DIVIDENDOS	28.534.917,16	C	18.300.348,22	-	18.300.348,22	D	10.234.568,94	C
2.1.0.71.03	DIVIDENDOS - IBITU RENOVAVEIS	28.534.917,16	C	18.300.348,22	-	18.300.348,22	D	10.234.568,94	C
2.2	PASSIVO NAO CIRCULANTE	20.816.639,24	C	-	-	0,00	C	20.816.639,24	C
2.2.0.2	EMPRESTIMOS, FINANCIAMENTOS E DEBENTURES	20.816.639,24	C	-	-	0,00	C	20.816.639,24	C
2.2.0.25	MUTUOS - COLIGADAS E CONTROLADAS OU CONT	20.816.639,24	C	-	-	0,00	C	20.816.639,24	C
2.2.0.25.17	MUTUO - PALMAS	5.943.139,24	C	-	-	0,00	C	5.943.139,24	C
2.2.0.25.18	MUTUO - ACARI	11.619.000,00	C	-	-	0,00	C	11.619.000,00	C
2.2.0.25.19	MUTUO - APELIOTES	1.820.000,00	C	-	-	0,00	C	1.820.000,00	C
2.2.0.25.20	MUTUO - ANEMOI	1.434.500,00	C	-	-	0,00	C	1.434.500,00	C
2.4	PATRIMONIO LIQUIDO	604.364.800,32	C	-	-	0,00	C	604.364.800,32	C
2.4.0.1	CAPITAL SOCIAL	595.256.291,69	C	-	-	0,00	C	595.256.291,69	C
2.4.0.11	CAPITAL SUBSCRITO	595.256.291,69	C	-	-	0,00	C	595.256.291,69	C
2.4.0.11.01	NACIONAL	595.256.291,69	C	-	-	0,00	C	595.256.291,69	C
2.4.0.11.0101	Capital Social	595.256.291,69	C	-	-	0,00	C	595.256.291,69	C
2.4.0.2	RESERVAS DE CAPITAL	0,50	C	-	-	0,00	C	0,50	C
2.4.0.29	OUTROS	0,50	C	-	-	0,00	C	0,50	C
2.4.0.29.01	OUTROS	0,50	C	-	-	0,00	C	0,50	C
2.4.0.29.0101	OUTROS	0,50	C	-	-	0,00	C	0,50	C
2.4.0.4	RESERVAS DE LUCRO	9.108.508,13	C	-	-	0,00	C	9.108.508,13	C
2.4.0.41	RESERVA LEGAL	9.108.508,13	C	-	-	0,00	C	9.108.508,13	C
2.4.0.41.01	Reserva Legal	9.108.508,13	C	-	-	0,00	C	9.108.508,13	C
6	RESULTADO ANTES DA CSLL E IR	12.826.851,06	D	1.357.285,04	96.994,76	1.260.290,28	D	14.067.141,34	D
6.1	RESULTADO NAS ATIVIDADES	14.577,44	D	619,57	4.110,55	3.490,98	C	11.086,46	D
6.1.0.5	(-) GASTOS OPERACIONAIS	14.577,44	D	619,57	4.110,55	3.490,98	C	11.086,46	D
6.1.0.54	ADMINISTRACAO CENTRAL	14.577,44	D	619,57	4.110,55	3.490,98	C	11.086,46	D
6.1.0.54.08	SERVICOS DE TERCEIROS	13.452,04	D	619,57	3.547,85	2.928,28	C	10.523,76	D
6.1.0.54.0806	Honorarios De Contabilidade E Auditoria	10.073,76	D	-	-	0,00	C	10.073,76	D
6.1.0.54.0815	SERVICOS DE DESPACHANTE	900,00	D	-	450,00	450,00	C	450,00	D
6.1.0.54.0816	PROVISAO HONORARIO CONTABIL E AUDITORIA	2.478,28	D	619,57	3.097,85	2.478,28	C	-	D
6.1.0.54.19	GASTOS DIVERSOS	1.125,40	D	-	562,70	562,70	C	562,70	D
6.1.0.54.1922	Reembolso De Despesas	1.125,40	D	-	562,70	562,70	C	562,70	D
6.2	RESULTADO NAO OPERACIONAL	12.797.621,28	D	1.352.451,17	92.417,53	1.260.033,64	D	14.057.654,92	D
6.2.0.1	EQUIVALENCIA PATRIMONIAL	12.797.621,28	D	1.352.451,17	92.417,53	1.260.033,64	D	14.057.654,92	D
6.2.0.15	ATIVIDADES NAO VINCULADAS A CONCESSAO DO	12.797.621,28	D	1.352.451,17	92.417,53	1.260.033,64	D	14.057.654,92	D
6.2.0.15.01	GANHO NA EQUIVALENCIA PATRIMONIAL	3.514.323,07	C	-	92.417,53	92.417,53	C	3.606.740,60	C
6.2.0.15.0101	GANHO NA EQUIVALENCIA PATRIMONIAL	3.514.323,07	C	-	92.417,53	92.417,53	C	3.606.740,60	C
6.2.0.15.02	(-) PERDA NA EQUIVALENCIA PATRIMONIAL	16.311.944,35	D	1.352.451,17	-	1.352.451,17	D	17.664.395,52	D
6.2.0.15.0201	(-) PERDA NA EQUIVALENCIA PATRIMONIAL	16.311.944,35	D	1.352.451,17	-	1.352.451,17	D	17.664.395,52	D
6.3	RESULTADO FINANCEIRO	14.652,34	D	4.214,30	466,68	3.747,62	D	18.399,96	D
6.3.0.1	RECEITAS FINANCEIRAS	2.204,62	C	21,71	466,68	444,97	C	2.649,59	C
6.3.0.11	GERACAO	2.204,62	C	21,71	466,68	444,97	C	2.649,59	C
6.3.0.11.01	RECEITA COM APLICACOES FINANCEIRAS	2.301,10	C	-	463,54	463,54	C	2.764,64	C
6.3.0.11.0101	RECEITA COM APLIC. FINANCEIRAS - (CAIXA)	793,40	C	-	0,78	0,78	C	794,18	C
6.3.0.11.0103	RECEITA DE APLIC.FIN - COMPL.COMPETENCIA	1.507,70	C	-	462,76	462,76	C	1.970,46	C
6.3.0.11.11	(-) TRIBUTOS SOBRE RECEITAS FINANCEIRAS	107,54	D	21,71	-	21,71	D	129,25	D
6.3.0.11.1101	PIS S/RECEITAS FINANCEIRAS	15,05	D	3,04	-	3,04	D	18,09	D
6.3.0.11.1102	COFINS S/RECEITAS FINANCEIRAS	92,49	D	18,67	-	18,67	D	111,16	D
6.3.0.11.99	OUTRAS RECEITAS FINANCEIRAS	11,06	C	-	3,14	3,14	C	14,20	C
6.3.0.11.9902	Outras Receitas Financeiras	11,06	C	-	3,14	3,14	C	14,20	C
6.3.0.5	(-) DESPESAS FINANCEIRAS	16.856,96	D	4.192,59	-	4.192,59	D	21.049,55	D
6.3.0.51	GERACAO	16.856,96	D	4.192,59	-	4.192,59	D	21.049,55	D

DS
 UGS
 DS
 AS



Anexo I
BRISE ENERGIAS RENOVAVEIS S.A.
BALANÇO PATRIMONIAL
EXERCÍCIO FINDO EM 31/05/2025
(Valores em Reais)

		01/05/2025			31/05/2025			
Conta	Descrição	Saldo anterior	S/C	Débito	Crédito	Nov período	Saldo atual	S/C
6.3.0.51.99	OUTRAS DESPESAS FINANCEIRAS	16.856,96	D	4.192,59	-	4.192,59 D	21.049,55	D
6.3.0.51.9902	CARTA FIANÇA	16.856,96	D	4.192,59	-	4.192,59 D	21.049,55	D

DocuSigned by:

FD1ADAC23C72449...
LUIS CARLOS GOMES DA SILVA JUNIOR
CONTADOR: CRC 1SP291424/O-0

DS
UGS

DS
AS



**Capítulo 3 - Cisão Parcial da CENTRAL GERADORA EOLICA APELIOTES S.A. para segregar
Mútuos com a BRISE ENERGIAS RENOVAVEIS S.A.**

2 – LIVROS E ESCRITURAÇÃO

Os livros da **CENTRAL GERADORA EOLICA APELIOTES S.A. ("APELIOTES")** e da **BRISE ENERGIA RENOVÁVEIS S.A ("BRISE")** em que constam os registros respectivamente de MÚTUOS FINANCEIROS, e que integram a parcela objeto do presente instrumento, acham-se revestidos de todas as formalidades legais e fiscais, tendo sido escriturados de acordo com os princípios fundamentais de contabilidade, uniforme e consistentemente aplicados.

3 – VERIFICAÇÃO DOS ATIVOS

Os ativos objeto do presente instrumento foi verificado, têm existência real, e estão suportados por documentação legal e idônea.

4 - AVALIAÇÃO DO ACERVO LÍQUIDO

O acervo líquido a ser cindido e Incorporado pela empresa **BRISE** através da transferência de Direitos de Mútuos detidos pela **APELIOTES**, foi avaliado pelo respectivo valor contábil, nos termos dos artigos 183 e 184 da Lei das Sociedades por Ações (Critérios de Avaliação do Ativo e Passivo, respectivamente), com base no Balanço Patrimonial da **APELIOTES**, levantados em 31 de maio de 2025, e é composto pelo seguinte ativo registrado no Ativo Não Circulante da **APELIOTES**, conforme quadro abaixo:

ATIVO NÃO CIRCULANTE	
OUTROS ATIVOS NAO CIRCULANTES	
CREDITOS A RECEBER	
MUTUOS	
MUTUOS – BRISE (MUTUO FINANCEIRO A RECEBER)	R\$ 1.820.000,00
TOTAL	R\$ 1.820.000,00
ACERVO LÍQUIDO	R\$ 1.820.000,00



5 - BALANÇO PATRIMONIAL

Com base nos critérios anteriormente descritos, foi levantado o Balanço Patrimonial da **APELIOTES** e sua controladora **BRISE**, datados de 31 de maio de 2025, que passam a integrar o presente Laudo de Avaliação como **Anexo I**, que constitui parte integrante e indissociável deste instrumento.

6 - CONCLUSÃO

Em decorrência dos exames e das análises efetuadas, concluímos que o acervo líquido correspondente ao valor contábil dos Mútuos contidos no Balanço Patrimonial da empresa **APELIOTES** a ser incorporado pela empresa **BRISE**, avaliado segundo os critérios anteriormente descritos, é positivo no valor de **R\$ 1.820.000,00** (um milhão e oitocentos e vinte mil reais), na data-base de 31 de maio de 2025.

Nessas condições, submetemos este Laudo de Avaliação à apreciação da administração do Grupo **IBITU ENERGIA**, colocando-nos à disposição para quaisquer esclarecimentos adicionais.

Em vista do exposto, encerramos o presente Laudo de Avaliação, assinando-o digitalmente.

São Paulo, 30 de Junho de 2025.

DocuSigned by:

Alex Viana dos Santos

PRO-CONTATY CONTABILIDADE S/S LTDA. - EPP
CRC: 2SP 016759/0-8

29



Junta Comercial do Estado do Ceará

Certifico registro sob o nº 7237287 em 20/08/2025 da Empresa CENTRAL GERADORA EOLICA PALMAS S.A, CNPJ 10656525000133 e protocolo 251492231 - 06/08/2025. Autenticação: 4C670CD39A4A3D878E94FF64C3706361DEEA9D. Eduardo Jereissati de Azevedo - Presidente. Para validar este documento, acesse <http://www.jucec.ce.gov.br> e informe nº do protocolo 25/149.223-1 e o código de segurança vQJX Esta cópia foi autenticada digitalmente e assinada em 21/08/2025 por Eduardo Jereissati de Azevedo Presidente.

EDUARDO JEREISSATI DE AZEVEDO
PRESIDENTE

pág. 42/137

ANEXO I – do Capítulo 3

Balancos Patrimoniais das empresas CENTRAL GERADORA EOLICA APELIOTES S.A. e BRISE ENERGIAS RENOVÁVEIS S.A.

30

DS
UGS

DS
AS



Junta Comercial do Estado do Ceará

Certifico registro sob o nº 7237287 em 20/08/2025 da Empresa CENTRAL GERADORA EOLICA PALMAS S.A, CNPJ 10656525000133 e protocolo 251492231 - 06/08/2025. Autenticação: 4C670CD39A4A3D878E94FF64C3706361DEEA9D. Eduardo Jereissati de Azevedo - Presidente. Para validar este documento, acesse <http://www.jucec.ce.gov.br> e informe nº do protocolo 25/149.223-1 e o código de segurança vQJX Esta cópia foi autenticada digitalmente e assinada em 21/08/2025 por Eduardo Jereissati de Azevedo Presidente.


EDUARDO JEREISSATI DE AZEVEDO
PRESIDENTE

pág. 43/137

Anexo I
CENTRAL GERADORA EOLICA APELIOTES S.A.
BALANÇO PATRIMONIAL
EXERCÍCIO FINDO EM 31/05/2025
(Valores em Reais)

		01/05/2025				31/05/2025			
Conta	Descrição	Saldo anterior	D/C	Debito	Credito	Nov período	Saldo atual	D/C	
1	ATIVO	95.287.282,85	D	24.097.652,87	26.654.949,76	2.557.296,89	92.729.985,96	D	
1.1	ATIVO CIRCULANTE	9.296.769,02	D	23.952.545,64	23.845.593,34	106.952,30	9.403.721,32	D	
1.1.0.1	CAIXA E EQUIVALENTES DE CAIXA	3.106.455,04	D	15.177.516,27	15.936.597,88	759.081,61	2.347.373,43	D	
1.1.0.11	CAIXA	11.678,04	D	12.815.872,20	12.814.721,57	1.150,63	12.828,67	D	
1.1.0.11.02	CONTAS BANCARIAS A VISTA	10.670,80	D	12.815.872,20	12.814.675,41	1.196,79	11.867,59	D	
1.1.0.11.0203	BANCO BRADESCO	3.328,98	D	1.445.004,54	1.445.000,00	4,54	3.333,52	D	
1.1.0.11.0205	BANCO BTG PACTUAL	0,02	D	3.899.305,23	3.899.305,25	0,02	-		
1.1.0.11.0212	BANCO ITAU	7.341,80	D	7.471.562,43	7.470.370,16	1.192,27	8.534,07	D	
1.1.0.11.05	CONTAS BANCARIAS A VISTA VINCULADAS	1.007,24	D	-	46,16	46,16	961,08	D	
1.1.0.11.05001	BANCO CONTA VINCULADA BRADESCO	1.007,24	D	-	46,16	46,16	961,08	D	
1.1.0.12	EQUIVALENTES DE CAIXA	3.094.777,00	D	2.361.644,07	3.121.876,31	760.232,24	2.334.544,76	D	
1.1.0.12.01	APLICACOES FINANCEIRAS	3.094.777,00	D	2.361.644,07	3.121.876,31	760.232,24	2.334.544,76	D	
1.1.0.12.0106	Banco Bradesco CDB	1.530.563,63	D	23.208,92	1.462.518,01	1.439.308,09	91.254,54	D	
1.1.0.12.0112	Banco BTGPactual - CDB	1.564.213,37	D	2.324.477,42	1.645.400,57	679.076,85	2.243.290,22	D	
1.1.0.12.0198	(-) SALDO LIQ APLICACAO CAIXA LIVRE	8.078,42	C	8.078,42	5.879,31	2.199,11	5.879,31	C	
1.1.0.12.0199	SALDO LIQU APLICACOES CAIXA LIVRE	8.078,42	D	5.879,31	8.078,42	2.199,11	5.879,31	D	
1.1.0.21	CONSUMIDORES/CLIENTES	5.470.592,67	D	3.181.776,78	2.290.255,85	891.520,93	6.362.113,60	D	
1.1.0.21.01	FORNECIMENTO	5.470.592,67	D	3.181.776,78	2.290.255,85	891.520,93	6.362.113,60	D	
1.1.0.21.0110	Camara Comerc. Energia Elettrica - Ccee	-		4.082,88	4.082,88	0,00	-		
1.1.0.21.0111	Cemig	2.286.172,97	D	2.521.661,30	2.286.172,97	235.488,33	2.521.661,30	D	
1.1.0.21.0124	FATURADO - IBITU COMERC.	3.184.419,70	D	656.032,60	-	656.032,60	3.840.452,30	D	
1.1.0.5	TRIBUTOS COMPENSAVEIS	-		94.607,43	94.607,43	0,00	-		
1.1.0.51	TRIBUTOS FEDERAIS	-		94.607,43	94.607,43	0,00	-		
1.1.0.51.03	IMPOSTO DE RENDA RETIDO NA FONTE	-		94.607,43	94.607,43	0,00	-		
1.1.0.51.0301	Irr S/Aplicacoes Financeiras	-		94.607,43	94.607,43	0,00	-		
1.1.0.6	DEPOSITOS JUDICIAIS E CAUCOES	10.746,73	D	4.402.520,81	4.413.267,54	10.746,73	-		
1.1.0.62	CAUCOES E DEPOSITOS VINCULADOS	10.746,73	D	4.402.520,81	4.413.267,54	10.746,73	-		
1.1.0.62.02	CAUCOES-CONTA CORRENTE	10.746,73	D	4.402.520,81	4.413.267,54	10.746,73	-		
1.1.0.62.0201	C/C ITAU BNDES CENTRALIZADORA	10.246,52	D	2.290.255,87	2.300.502,39	10.246,52	-		
1.1.0.62.0204	C/C ITAU BNDES O&M	-		664.264,83	664.264,83	0,00	-		
1.1.0.62.0207	C/C BANCO BNDES RESERVA ESPECIAL	-		1.447.999,28	1.447.999,28	0,00	-		
1.1.0.62.0208	C/C SANTANDER - CENTRALIZADORA	500,21	D	0,83	501,04	500,21	-		
1.1.1.2	DESPESAS PAGAS ANTECIPADAMENTE	161.850,22	D	-	14.740,29	14.740,29	147.109,93	D	
1.1.1.22	PREMIOS DE SEGUROS	161.850,22	D	-	14.740,29	14.740,29	147.109,93	D	
1.1.1.22.01	SEGUROS A APROPRIAR	161.850,22	D	-	14.740,29	14.740,29	147.109,93	D	
1.1.1.22.0190	SEGUROS A APROPRIAR	161.850,22	D	-	14.740,29	14.740,29	147.109,93	D	
1.1.1.9	OUTROS ATIVOS CIRCULANTES	547.124,36	D	1.096.124,35	1.096.124,35	0,00	547.124,36	D	
1.1.1.91	CREDITOS A RECEBER	547.124,36	D	1.096.124,35	1.096.124,35	0,00	547.124,36	D	
1.1.1.91.02	FORNECEDORES	-		549.000,00	549.000,00	0,00	-		
1.1.1.91.0202	Adiantamentos Diversos	-		549.000,00	549.000,00	0,00	-		
1.1.1.91.03	TITULOS DE CREDITO A RECEBER	547.124,36	D	547.124,35	547.124,35	0,00	547.124,36	D	
1.1.1.91.0379	TITULOS A RECEBER - IBITU ENERGIA	0,01	D	-	-	0,00	0,01	D	
1.1.1.91.0384	TITULOS A RECEBER - TUPI	547.124,35	D	547.124,35	547.124,35	0,00	547.124,35	D	
1.2	ATIVO NAO CIRCULANTE	85.990.513,83	D	145.107,23	2.809.356,42	2.664.249,19	83.326.264,64	D	
1.2.0.8	INVESTIMENTOS TEMPORARIOS	2.124.798,30	D	118.161,30	2.242.959,60	2.124.798,30	-		
1.2.0.82	FUNDOS VINCULADOS	2.124.798,30	D	118.161,30	2.242.959,60	2.124.798,30	-		
1.2.0.82.01	CONTAS RESERVA	2.124.798,30	D	118.161,30	2.242.959,60	2.124.798,30	-		
1.2.0.82.0116	ITAU - FUNDO DE INVESTIMENTO - SD	1.457.047,85	D	66.559,99	1.523.607,84	1.457.047,85	-		
1.2.0.82.0117	ITAU - FUNDO DE INVESTIMENTO - O&M	667.750,45	D	34.542,45	702.292,90	667.750,45	-		
1.2.0.82.0190	(-) SALDO LIQ APLICACAO RESERV O&M	4.952,86	C	4.952,86	-	4.952,86	-		
1.2.0.82.0191	SALDO LIQ APLICACAO FINANC RESERVA O&M	4.952,86	D	-	4.952,86	-	-		
1.2.0.82.0194	(-) SALDO LIQ APLICACOES RESERV SERV DIV	12.106,00	C	12.106,00	-	12.106,00	-		
1.2.0.82.0195	SALDO LIQ APLIC FINANC RESERV SERV DIVID	12.106,00	D	-	12.106,00	12.106,00	-		
1.2.1.9	OUTROS ATIVOS NAO CIRCULANTES	1.820.000,00	D	-	-	0,00	1.820.000,00	D	
1.2.1.91	CREDITOS A RECEBER	1.820.000,00	D	-	-	0,00	1.820.000,00	D	



DS
UGS

DS
AS

Anexo I
CENTRAL GERADORA EOLICA APELIOTES S.A.
BALANÇO PATRIMONIAL
EXERCÍCIO FINDO EM 31/05/2025
(Valores em Reais)

Conta	Descrição	01/05/2025			31/05/2025		
		Ativo Ativo	D	Debito	Credito	Nov período	Ativo Ativo
1.2.1.91.14	MUTUOS	1.820.000,00	D	-	-	0,00	1.820.000,00
1.2.1.91.1458	MUTUOS - BRISE	1.820.000,00	D	-	-	0,00	1.820.000,00
1.2.3.2	IMOBILIZADO	81.867.933,35	D	25.417,13	556.692,95	531.275,82	81.136.657,53
1.2.3.21	GERACAO	77.588.514,89	D	-	514.826,55	514.826,55	77.073.688,34
1.2.3.21.01	USINAS - IMOBILIZADO EM SERVICO	138.977.366,48	D	-	-	0,00	138.977.366,48
1.2.3.21.0104	Maquinas E Equipamentos	137.084.826,23	D	-	-	0,00	137.084.826,23
1.2.3.21.0106	Movels E Utensilios	11.122,60	D	-	-	0,00	11.122,60
1.2.3.21.0109	INSTALACOES	1.681.152,10	D	-	-	0,00	1.681.152,10
1.2.3.21.0113	PROVISAO DESMANTELAMENTO PARQUES EOLICOS	200.265,55	D	-	-	0,00	200.265,55
1.2.3.21.07	(-) DEPRECIACAO ACUMULADA - USINAS	61.388.851,59	C	-	514.826,55	514.826,55	61.903.678,14
1.2.3.21.0204	(-) MAQUINAS E EQUIPAMENTOS	60.640.623,65	C	-	510.021,10	510.021,10	61.150.644,75
1.2.3.21.0206	(-) MOVEIS E UTENSILIOS	6.892,53	C	-	57,92	57,92	6.950,45
1.2.3.21.0209	(-) INSTALACOES	557.081,83	C	-	4.681,09	4.681,09	561.762,92
1.2.3.21.0213	(-) PROVISAO DESMANTELAMENTO PARQUES	184.253,58	C	-	66,44	66,44	184.320,02
1.2.3.26	DIREITO DE USO	4.079.418,46	D	25.417,13	41.866,40	16.449,27	4.062.969,19
1.2.3.26.01	DIREITO DE USO	4.342.606,75	D	-	-	0,00	4.342.606,75
1.2.3.26.0101	DIREITO DE USO - ARRENDAMENTO	11.052.728,79	D	-	-	0,00	11.052.728,79
1.2.3.26.0102	(-) AVP DIREITO DE USO - ARRENDAMENTO	6.710.122,04	C	-	-	0,00	6.710.122,04
1.2.3.26.02	(-) DEPREC. ACUMULADA - DIREITO DE USO	263.188,29	C	25.417,13	41.866,40	16.449,27	279.637,56
1.2.3.26.0201	(-) DEPREC. DIREITO DE USO - ARRENDAMENTO	669.862,36	C	-	41.866,40	41.866,40	711.728,76
1.2.3.26.0202	AVP DEPREC. DIREITO DE USO ARRENDAM	406.674,07	D	25.417,13	-	25.417,13	432.091,20
1.2.3.3	INTANGIVEL	377.782,18	D	1.528,80	9.703,87	8.175,07	369.607,11
1.2.3.31	GERACAO	377.782,18	D	1.528,80	9.703,87	8.175,07	369.607,11
1.2.3.31.01	USINAS - INTANGIVEL EM SERVICO	543.851,46	D	-	-	0,00	543.851,46
1.2.3.31.0101	Servidoes	240.303,31	D	-	-	0,00	240.303,31
1.2.3.31.0107	LICENCA AMBIENTAL	367.757,56	D	-	-	0,00	367.757,56
1.2.3.31.0108	(-) AVP LICENCA AMBIENTAL	64.209,41	C	-	-	0,00	64.209,41
1.2.3.31.02	(-) AMORTIZACAO ACUMULADA - USINAS	166.069,28	C	1.528,80	9.703,87	8.175,07	174.244,35
1.2.3.31.0201	(-) SERVIDOES	50.431,92	C	-	947,74	947,74	51.379,66
1.2.3.31.0207	(-) AMORTIZACAO LICENCA AMBIENTAL	140.088,11	C	-	8.756,13	8.756,13	148.854,24
1.2.3.31.0208	AVP AMORTIZ. LICENCA AMBIENTAL	24.460,75	D	1.528,80	-	1.528,80	25.989,55
2	PASSIVO E PATRIMONIO LIQUIDO	96.317.548,66	C	14.491.209,08	11.875.964,98	2.615.244,10	93.702.304,56
2.1	PASSIVO CIRCULANTE	13.344.466,50	C	6.966.084,29	11.857.613,10	4.871.528,81	18.215.995,31
2.1.0.1	FORNECEDORES	5.844.498,26	C	3.012.738,41	3.799.585,37	786.846,96	6.631.345,22
2.1.0.11	ENCARGOS DE USO DA REDE ELETRICA	152.930,86	C	306.068,38	306.697,12	628,74	153.559,60
2.1.0.11.01	CUSTO DE OPERACAO	152.930,86	C	306.068,38	306.697,12	628,74	153.559,60
2.1.0.11.0103	Taxa O.N.S	-	C	3.952,95	3.952,95	0,00	-
2.1.0.11.0104	ENCARGO DO USO DE TRANSMISSAO - TUST	152.930,86	C	302.115,43	302.744,17	628,74	153.559,60
2.1.0.12	SUPRIMENTO DE ENERGIA ELETRICA	3.018.708,65	C	549.000,00	1.599.255,67	1.050.255,67	4.068.964,32
2.1.0.12.01	SUPRIMENTO ENERGIA ELETRICA	3.018.708,65	C	549.000,00	1.599.255,67	1.050.255,67	4.068.964,32
2.1.0.12.0130	SUPRIMENTO - IBITU COMERCIALIZADORA	3.018.708,65	C	549.000,00	1.599.255,67	1.050.255,67	4.068.964,32
2.1.0.13	MATERIAIS E SERVICOS	1.351.605,82	C	836.417,10	770.368,15	66.048,95	1.285.556,87
2.1.0.13.01	FORNECEDORES NO PAIS	1.351.605,82	C	598.147,62	532.098,67	66.048,95	1.285.556,87
2.1.0.13.0101	Fornecedores De Materiais	1.345.715,25	C	596.121,02	311.007,72	284.113,30	1.061.601,95
2.1.0.13.0111	PROVISOES DE FORNECEDORES - MEDICAO	2.950,00	C	2.950,00	-	2.950,00	-
2.1.0.13.0114	PROVISOES DE FORNECEDORES	2.940,57	C	76,60	221.090,95	221.014,35	223.954,92
2.1.0.13.02	FORNECEDORES - COMPARTILHAMENTO DESPESAS	-	C	238.269,48	238.269,48	0,00	-
2.1.0.13.0202	FORNECEDORES - IBITU RENOVAVEIS	-	C	11.329,96	11.329,96	0,00	-
2.1.0.13.0206	FORNECEDORES - IBITU ENERGIA	-	C	226.939,52	226.939,52	0,00	-
2.1.0.14	COMPRA DE ENERGIA ELETRICA	1.321.252,93	C	1.321.252,93	1.123.264,43	197.988,50	1.123.264,43
2.1.0.14.01	ENERGIA DE TERCEIROS	277.136,64	C	277.136,64	286.374,53	9.237,89	286.374,53
2.1.0.14.0102	Provisao De Compra De Energia	277.136,64	C	277.136,64	286.374,53	9.237,89	286.374,53
2.1.0.14.02	PROVISAO COMPRA DE ENERGIA PARTES RELACI	1.044.116,29	C	1.044.116,29	836.889,90	207.226,39	836.889,90
2.1.0.14.0223	PROVISAO C. ENERGIA - IBITU COMERC.	1.044.116,29	C	1.044.116,29	836.889,90	207.226,39	836.889,90
2.1.0.2	EMPRESTIMOS, FINANCIAMENTOS E DEBENTURES	253.399,11	C	-	-	0,00	253.399,11
2.1.0.23	ARRENDAMENTO MERCANTIL	253.399,11	C	-	-	0,00	253.399,11

DS
UGS
DS
AS



Anexo I
CENTRAL GERADORA EOLICA APELIOTES S.A.
BALANÇO PATRIMONIAL
EXERCÍCIO FINDO EM 31/05/2025
(Valores em Reais)

		01/05/2025					31/05/2025	
CODIGO	DESCRICAO	ATIVO	ATIVO	DEBITO	CREDITO	MOV. PATRIMONIO	ATIVO	DEBITO
2.1.0.23.01	CONTRATOS DE ARRENDAMENTO	300.476,42	C	-	-	0,00	300.476,42	C
2.1.0.23.0101	CONTRATOS DE ARRENDAMENTO	300.476,42	C	-	-	0,00	300.476,42	C
2.1.0.23.02	(-) AVP CONTRATOS DE ARRENDAMENTO	47.077,31	D	-	-	0,00	47.077,31	D
2.1.0.23.0201	(-) AVP CONTRATOS DE ARRENDAMENTO	47.077,31	D	-	-	0,00	47.077,31	D
2.1.0.5	TRIBUTOS	303.960,30	C	466.665,36	558.027,73	91.362,37	395.322,67	C
2.1.0.51	TRIBUTOS FEDERAIS	281.811,05	C	444.516,11	544.446,60	99.930,49	381.741,54	C
2.1.0.51.01	Imposto De Renda	82.350,31	C	245.055,37	313.935,90	68.880,53	151.230,84	C
2.1.0.51.02	Contribuicao Social	67.860,97	C	67.860,97	114.375,88	46.514,91	114.375,88	C
2.1.0.51.03	Pis	23.435,57	C	23.435,57	20.681,53	2.754,04	20.681,53	C
2.1.0.51.04	Cofins	108.164,20	C	108.164,20	95.453,29	12.710,91	95.453,29	C
2.1.0.56	TRIBUTOS RETIDOS NA FONTE	22.149,25	C	22.149,25	13.581,13	8.568,12	13.581,13	C
2.1.0.56.01	Imposto De Renda Retido Na Fonte	8.628,82	C	8.628,82	263,56	8.365,26	263,56	C
2.1.0.56.05	Pcc - Pis/Cofins/Csl	11.458,85	C	11.458,85	11.256,41	202,44	11.256,41	C
2.1.0.56.06	Iss Retido	693,18	C	693,18	692,76	0,42	692,76	C
2.1.0.56.07	INSS A RECOLHER	1.368,40	C	1.368,40	1.368,40	0,00	1.368,40	C
2.1.0.7	DIVIDENDOS DECLARADOS E JUROS SOBRE O CA	6.842.314,45	C	3.500.000,00	-	3.500.000,00	3.342.314,45	C
2.1.0.71	DIVIDENDOS	6.842.314,45	C	3.500.000,00	-	3.500.000,00	3.342.314,45	C
2.1.0.71.06	DIVIDENDOS - BRISE	6.842.314,45	C	3.500.000,00	-	3.500.000,00	3.342.314,45	C
2.1.1.8	OBRIGACOES COM ASSOCIADOS	-	-	-	7.500.000,00	7.500.000,00	7.500.000,00	C
2.1.1.89	OUTROS	-	-	-	7.500.000,00	7.500.000,00	7.500.000,00	C
2.1.1.89.02	CONTAS A PAGAR DE REDUCAO CAPITAL SOCIAL	-	-	-	7.500.000,00	7.500.000,00	7.500.000,00	C
2.1.1.9	OUTROS PASSIVOS CIRCULANTES	100.294,38	C	6.680,52	-	6.680,52	93.613,86	C
2.1.1.95	PROVISOES SOCIO AMBIENTAIS	100.294,38	C	6.680,52	-	6.680,52	93.613,86	C
2.1.1.95.0101	PROVISAO LICENCA AMBIENTAL	105.800,09	C	6.680,52	-	6.680,52	99.119,57	C
2.1.1.95.0102	(-) AVP PROVISAO LICENCA AMBIENTAL	5.505,71	D	-	-	0,00	5.505,71	D
2.2	PASSIVO NAO CIRCULANTE	4.529.094,46	C	5.124,79	18.351,88	13.227,09	4.542.321,55	C
2.2.0.2	EMPRESIMOS, FINANCIAMENTOS E DEBENTURES	3.899.171,31	C	-	-	0,00	3.899.171,31	C
2.2.0.23	ARRENDAMENTO MERCANTIL	3.899.171,31	C	-	-	0,00	3.899.171,31	C
2.2.0.23.01	CONTRATOS DE ARRENDAMENTO	10.098.918,07	C	-	-	0,00	10.098.918,07	C
2.2.0.23.0101	CONTRATOS DE ARRENDAMENTO	10.098.918,07	C	-	-	0,00	10.098.918,07	C
2.2.0.23.02	(-) AVP CONTRATOS DE ARRENDAMENTO	6.199.746,76	D	-	-	0,00	6.199.746,76	D
2.2.0.23.0201	(-) AVP CONTRATOS DE ARRENDAMENTO	6.199.746,76	D	-	-	0,00	6.199.746,76	D
2.2.0.9	PROVISAO PARA DESCOMISSONAMENTO	478.201,13	C	5.124,79	16.387,86	11.263,07	489.464,20	C
2.2.0.90	PROVISAO DESMANTELAMENTO PARQUES EOLICOS	478.201,13	C	5.124,79	16.387,86	11.263,07	489.464,20	C
2.2.0.90.0101	PROVISAO DESMANTELAMENTO PARQUES EOLICOS	4.964.120,01	C	-	16.387,86	16.387,86	4.980.507,87	C
2.2.0.90.0102	(-) AVP PROVISAO PARA DESMANTELAMENTO	4.485.918,88	D	5.124,79	-	5.124,79	4.491.043,67	D
2.2.1.9	OUTROS PASSIVOS NAO CIRCULANTES	151.722,02	C	-	1.964,02	1.964,02	153.686,04	C
2.2.1.95	PROVISOES SOCIO AMBIENTAIS	151.722,02	C	-	1.964,02	1,964,02	153.686,04	C
2.2.1.95.01	PROVISOES SOCIO AMBIENTAIS	151.722,02	C	-	1,964,02	1,964,02	153.686,04	C
2.2.1.95.0101	PROVISAO LICENCA AMBIENTAL	212.829,90	C	-	-	0,00	212.829,90	C
2.2.1.95.0102	(-) AVP PROVISAO LICENCA AMBIENTAL	61.107,88	D	-	1.964,02	1,964,02	59.143,86	D
2.4	PATRIMONIO LIQUIDO	78.443.987,70	C	7.500.000,00	-	7.500.000,00	70.943.987,70	C
2.4.0.1	CAPITAL SOCIAL	76.485.580,77	C	7.500.000,00	-	7.500.000,00	68.985.580,77	C
2.4.0.11	CAPITAL SUBSCRITO	76.485.580,77	C	7.500.000,00	-	7.500.000,00	68.985.580,77	C
2.4.0.11.01	NACIONAL	76.485.580,77	C	7.500.000,00	-	7.500.000,00	68.985.580,77	C
2.4.0.11.0101	Capital Social	76.485.580,77	C	7.500.000,00	-	7.500.000,00	68.985.580,77	C
2.4.0.2	RESERVAS DE CAPITAL	0,43	C	-	-	0,00	0,43	C
2.4.0.29	OUTROS	0,43	C	-	-	0,00	0,43	C
2.4.0.29.01	OUTROS	0,43	C	-	-	0,00	0,43	C
2.4.0.29.0101	OUTROS	0,43	C	-	-	0,00	0,43	C
2.4.0.4	RESERVAS DE LUCRO	1.958.406,50	C	-	-	0,00	1.958.406,50	C
2.4.0.41	RESERVA LEGAL	1.958.406,50	C	-	-	0,00	1.958.406,50	C
2.4.0.41.01	Reserva Legal	1.958.406,50	C	-	-	0,00	1.958.406,50	C
2.4.0.6	LUCROS OU PREJUIZOS ACUMULADOS	-	-	-	-	0,00	-	-
2.4.0.61	LUCROS ACUMULADOS	-	-	-	-	0,00	-	-
6	RESULTADO ANTES DA CSLL E IR	557.074,93	D	5.204.908,95	5.404.761,40	199.852,45	357.222,48	D

DS
UGS
DS
AS



Anexo I
CENTRAL GERADORA EOLICA APELIOTES S.A.
BALANÇO PATRIMONIAL
EXERCÍCIO FINDO EM 31/05/2025
(Valores em Reais)

CLASS	DESCRIÇÃO	01/05/2025			31/05/2025			
		Ativo Intangível	UIC	Débito	Crédito	Mo. período	Ativo Atual	DIV
6.1	RESULTADO NAS ATIVIDADES	179.564,52	D	4.493.840,22	4.687.310,30	193.470,08 C	13.905,56 C	
6.1.0.1	RECEITA LIQUIDA	9.630.475,73	C	126.806,33	3.181.776,78	3.054.970,45 C	12.685.446,18 C	
6.1.0.11	GERAÇÃO	9.630.475,73	C	126.806,33	3.181.776,78	3.054.970,45 C	12.685.446,18 C	
6.1.0.11.01	RECEITA DE OPERAÇÕES COM ENERGIA ELÉTRIC	10.039.126,57	C	-	3.181.776,78	3.181.776,78 C	13.220.903,35 C	
6.1.0.11.0101	Fornecimento - Geração Própria	8.432.645,52	C	-	2.521.661,30	2.521.661,30 C	10.954.306,82 C	
6.1.0.11.0103	Energia Elétrica De Curto Prazo - Geração	4.169,75	C	-	4.082,88	4.082,88 C	8.252,63 C	
6.1.0.11.0104	VENDA DE ENERGIA - PARTES RELACIONADAS	1.602.311,30	C	-	656.032,60	656.032,60 C	2.258.343,90 C	
6.1.0.11.30	(-) TRIBUTOS SOBRE A RECEITA	366.428,02	D	116.134,82	-	116.134,82 D	482.562,84 D	
6.1.0.11.3001	(-) PIS	65.254,28	D	20.681,53	-	20.681,53 D	85.935,81 D	
6.1.0.11.3002	(-) COFINS	301.173,74	D	95.453,29	-	95.453,29 D	396.627,03 D	
6.1.0.11.31	(-) ENCARGOS DO CONSUMIDOR	42.222,82	D	10.671,51	-	10.671,51 D	52.894,33 D	
6.1.0.11.3105	(-) TAXA DE FISCALIZAÇÃO DOS SERVIÇOS DE	42.222,82	D	10.671,51	-	10.671,51 D	52.894,33 D	
6.1.0.5	(-) GASTOS OPERACIONAIS	9.810.040,25	D	4.367.033,89	1.505.533,52	2.861.500,37 D	12.671.540,62 D	
6.1.0.51	GERAÇÃO	8.865.523,53	D	4.180.486,70	1.502.673,52	2.677.813,18 D	11.543.336,71 D	
6.1.0.51.01	ENERGIA COMPRADA PARA REVENDA	4.888.178,95	D	2.999.656,74	1.321.252,93	1.678.403,81 D	6.566.582,76 D	
6.1.0.51.0101	Suprimento De Energia Elétrica (Ccee)	3.181,99	D	-	-	0,00	3.181,99 D	
6.1.0.51.0102	Suprimento De Energia Elétrica Terceiros	822.172,03	D	563.511,17	277.136,64	286.374,53 D	1.108.546,56 D	
6.1.0.51.0103	COMPRA ENERGIA - PARTES RELACIONADAS	4.062.824,93	D	2.436.145,57	1.044.116,29	1.392.029,28 D	5.454.854,21 D	
6.1.0.51.02	ENCARGOS DE TRANSMISSÃO, CONEXÃO E DISTR	612.676,67	D	307.157,68	152.969,34	154.188,34 D	766.865,01 D	
6.1.0.51.0201	Encargos De Transmissão, Conexão E Distr	612.676,67	D	307.157,68	152.969,34	154.188,34 D	766.865,01 D	
6.1.0.51.03	ENCARGOS E DEMAIS DESPESAS SETORIAIS	5.461,48	D	1.437,58	-	1.437,58 D	6.899,06 D	
6.1.0.51.0306	Taxa Ccee	5.461,48	D	1.437,58	-	1.437,58 D	6.899,06 D	
6.1.0.51.05	PESSOAL	207.175,13	D	69.313,04	-	69.313,04 D	276.488,17 D	
6.1.0.51.0512	COMPARTILHAMENTO DESPESAS - PESSOAL	207.175,13	D	69.313,04	-	69.313,04 D	276.488,17 D	
6.1.0.51.08	SERVÇOS DE TERCEIROS	881.513,28	D	220.445,83	90,00	220.355,83 D	1.101.869,11 D	
6.1.0.51.0808	SERVÇOS DE MANUTENÇÃO AEROGERAADORES	881.423,28	D	220.355,83	-	220.355,83 D	1.101.779,11 D	
6.1.0.51.0809	SERV DE MANUTENÇÃO DE MAQ EQUIP - BOP	90,00	D	90,00	90,00	0,00	90,00 D	
6.1.0.51.10	SEGUROS	57.354,22	D	14.663,69	-	14.663,69 D	72.017,91 D	
6.1.0.51.1001	Seguros	57.354,22	D	14.663,69	-	14.663,69 D	72.017,91 D	
6.1.0.51.17	PROVISÃO	55.360,22	D	-	-	0,00	55.360,22 D	
6.1.0.51.1206	Provisão Para Litígios Regulatórios	55.360,22	D	-	-	0,00	55.360,22 D	
6.1.0.51.17	DEPRECIACAO	2.125.103,28	D	556.692,95	25.417,13	531.275,82 D	2.656.379,10 D	
6.1.0.51.1701	Depreciação	2.059.306,20	D	514.826,55	-	514.826,55 D	2.574.132,75 D	
6.1.0.51.1702	DEPRECIACAO - ARRENDAMENTO	65.797,08	D	41.866,40	25.417,13	16.449,27 D	82.246,35 D	
6.1.0.51.18	AMORTIZACAO	32.700,30	D	9.703,87	1.528,80	8.175,07 D	40.875,37 D	
6.1.0.51.1801	AMORTIZACAO	3.790,98	D	947,74	-	947,74 D	4.738,72 D	
6.1.0.51.1807	AMORTIZACAO LICENCA AMBIENTAL	28.909,32	D	8.756,13	1.528,80	7.227,33 D	36.136,65 D	
6.1.0.51.19	GASTOS DIVERSOS	-	D	1.415,32	1.415,32	0,00	-	
6.1.0.51.1921	Manutenção E Conservação De Equipamentos	-	D	1.415,32	1,415,32	0,00	-	
6.1.0.54	ADMINISTRAÇÃO CENTRAL	944.516,72	D	186.547,19	2.860,00	183.687,19 D	1.128.203,91 D	
6.1.0.54.05	PESSOAL	666.575,12	D	142.948,90	-	142.948,90 D	809.524,02 D	
6.1.0.54.0511	COMPARTILHAMENTO DE DESPESAS - PESSOAL	666.575,12	D	142.948,90	-	142.948,90 D	809.524,02 D	
6.1.0.54.08	SERVÇOS DE TERCEIROS	158.352,79	D	30.907,54	1.830,00	29.077,54 D	187.430,33 D	
6.1.0.54.0801	Serviços De Terceiros	13.082,82	D	3.240,00	-	3.240,00 D	16.322,82 D	
6.1.0.54.0804	Serviços Prestados Por Pessoa Jurídica	7.894,74	D	-	-	0,00	7.894,74 D	
6.1.0.54.0806	Honorários De Contabilidade E Auditoria	1.929,95	D	-	-	0,00	1.929,95 D	
6.1.0.54.0814	COMPARTILHAMENTO DESPESAS - SERVIÇOS PJ	66.647,54	D	15.146,79	-	15.146,79 D	81.794,33 D	
6.1.0.54.0815	SERVÇOS DE DESPACHANTE	1.340,00	D	2.585,63	1.830,00	755,63 D	2.095,63 D	
6.1.0.54.0816	PROVISÃO HONORÁRIO CONTÁBIL E AUDITORIA	2.940,48	D	735,12	-	735,12 D	3.675,60 D	
6.1.0.54.0818	SERV. PORTARIA E VIGILANCIA	64.517,26	D	9.200,00	-	9.200,00 D	73.717,26 D	
6.1.0.54.09	ARRENDAMENTOS E ALUGUEIS	9.642,55	D	800,00	-	800,00 D	10.442,55 D	
6.1.0.54.0904	Locação De Veículos	9.642,55	D	800,00	-	800,00 D	10.442,55 D	
6.1.0.54.19	GASTOS DIVERSOS	109.946,26	D	11.890,75	1.030,00	10.860,75 D	120.807,01 D	
6.1.0.54.1915	Despesas Com Cartório E Taxas Judiciais	55.360,22	D	-	-	0,00	55.360,22 D	
6.1.0.54.1918	Despesas Com Viagens	400,17	D	-	-	0,00	400,17 D	
6.1.0.54.1922	Reembolso De Despesas	3.227,45	D	1.030,00	1.030,00	0,00	3.227,45 D	


DS
UGS
DS
AS



Anexo I
CENTRAL GERADORA EOLICA APELIOTES S.A.
BALANÇO PATRIMONIAL
EXERCÍCIO FINDO EM 31/05/2025
(Valores em Reais)

		01/05/2025				31/05/2025	
Cota	Descrição	Saldo anterior	D/C	Debito	Credito	Var. período	Saldo atual
6.1.0.54.1928	COMPARTILHAMENTO DE DESPESAS - OUTROS	50.868,42	D	10.860,75	-	10.860,75 D	61.819,17 D
6.3	RESULTADO FINANCEIRO	377.510,41	D	711.068,73	717.451,10	6.382,37 C	371.128,04 D
6.3.0.1	RECEITAS FINANCEIRAS	549.564,82	C	135.015,56	170.324,54	35.308,98 C	584.873,80 C
6.3.0.11	GERACAO	549.564,82	C	135.015,56	170.324,54	35.308,98 C	584.873,80 C
6.3.0.11.01	RECEITA COM APLICACOES FINANCEIRAS	454.063,92	C	135.015,56	162.795,55	27.779,99 C	481.843,91 C
6.3.0.11.0101	RECEITA COM APLIC. FINANCEIRAS - (CAIXA)	505.840,43	C	-	135.019,16	135.019,16 C	640.859,59 C
6.3.0.11.0103	RECEITA DE APLIC.FIN - COMPL.COMPETENCIA	51.776,51	D	135.015,56	27.776,39	107.239,17 D	159.015,68 D
6.3.0.11.04	AJUSTE A VALOR PRESENTE	95.500,79	C	-	7.528,97	7.528,97 C	103.029,76 C
6.3.0.11.0403	AJUSTE A VALOR PRESENTE DESMATELAMENTO	95.500,79	C	-	5.124,79	5.124,79 C	100.625,58 C
6.3.0.11.0404	AJUSTE A VALOR PRESENTE ARRENDAMENTO	-	-	-	2.404,18	2.404,18 C	2.404,18 C
6.3.0.11.99	OUTRAS RECEITAS FINANCEIRAS	0,11	C	-	0,02	0,02 C	0,13 C
6.3.0.11.9901	Descontos Recebidos	0,11	C	-	0,02	0,02 C	0,13 C
6.3.0.5	(-) DESPESAS FINANCEIRAS	927.075,23	D	576.053,17	547.126,56	28.926,61 D	956.001,84 D
6.3.0.51	GERACAO	927.075,23	D	576.053,17	547.126,56	28.926,61 D	956.001,84 D
6.3.0.51.01	JUROS E VARIACAO MONETARIA - DIVIDA MOED	901.523,11	D	569.665,14	547.126,56	22.538,56 D	924.061,69 D
6.3.0.51.0101	Juros	74,92	D	-	-	0,00	74,92 D
6.3.0.51.0102	VARIACAO MONETARIA - JUROS DA DIVIDA	605.100,26	D	-	-	0,00	605.100,26 D
6.3.0.51.0103	lof, Comissoes E Taxas	1.036,34	D	733.071,87	731.289,35	1.782,52 D	2.818,86 D
6.3.0.51.0104	CUSTO DE CAPTACAO DE EMPRESTIMOS	15.791,84	D	315.837,21	315.837,21	0,00	15.791,84 D
6.3.0.51.0106	VARIACAO MONETARIA - ATUALIZACAO DIVIDAS	147.809,18	D	-	-	0,00	147.809,18 D
6.3.0.51.0108	ATUALIZACAO MONETARIA DESMATELAMENTO	128.302,63	D	16.387,86	-	16.387,86 D	144.690,49 D
6.3.0.51.0112	ATUALIZACAO MONETARIA AMBIENTAL	3.407,94	D	4.368,20	-	4.368,20 D	7.776,14 D
6.3.0.51.99	OUTRAS DESPESAS FINANCEIRAS	25.552,12	D	6.388,03	-	6.388,03 D	31.940,15 D
6.3.0.51.9902	CARTA FIANCA	25.552,12	D	6.388,03	-	6.388,03 D	31.940,15 D
7	LUCRO (PREJUIZO) LIQUIDO DO EXERCICIO	473.190,88	D	360.214,15	218.308,91	141.905,24 D	615.096,12 D
7.5	IMPOSTO DE RENDA E CONTRIBUICAO SOCIAL	473.190,88	D	360.214,15	218.308,91	141.905,24 D	615.096,12 D
7.5.0.1	IMPOSTO DE RENDA E CONTRIBUICAO SOCIAL	473.190,88	D	360.214,15	218.308,91	141.905,24 D	615.096,12 D
7.5.0.11	GERACAO	473.190,88	D	360.214,15	218.308,91	141.905,24 D	615.096,12 D
7.5.0.11.01	(-) Contribuicao Social Corrente	153.948,72	D	114.375,88	67.860,97	46.514,91 D	200.463,13 D
7.5.0.11.02	(-) Imposto De Renda Corrente	319.242,66	D	245.838,27	150.447,94	95.390,33 D	414.632,99 D

DocuSigned by:



FD1ADAC23C72449...
LUIZ CARLOS GOMES DA SILVA JUNIOR
CONTADOR: CRC 1SP291424/O-0

DS
UGS
DS
AS



Anexo I
 BRISE ENERGIAS RENOVAVEIS S.A.
 BALANÇO PATRIMONIAL
 EXERCÍCIO FINDO EM 31/05/2025
 (Valores em Reais)

		01/05/2025				31/05/2025			
Cota	Descrição	Saldo anterior	D/D	Saldo	Credito	Nov. período	Saldo atual	S/C	
1	ATIVO	640.893.026,25	D	54.493.752,91	74.057.879,55	19.564.176,64	621.378.899,61	D	
1.1	ATIVO CIRCULANTE	33.486.054,16	D	54.401.332,24	18.305.428,38	36.095.903,86	69.581.958,02	D	
1.1.0.1	CAIXA E EQUIVALENTES DE CAIXA	46.480,01	D	1.332,24	5.080,16	3.747,82	42.732,09	D	
1.1.0.11	CAIXA	5.780,93	D	0,78	4.211,46	4.210,68	1.570,25	D	
1.1.0.11.02	CONTAS BANCARIAS A VISTA	5.780,93	D	0,78	4.211,46	4.210,68	1.570,25	D	
1.1.0.11.02.12	BANCO ITAU	5.780,93	D	0,78	4.211,46	4.210,68	1.570,25	D	
1.1.0.12	EQUIVALENTES DE CAIXA	40.699,08	D	1.331,46	868,70	462,76	41.161,84	D	
1.1.0.12.01	APLICACOES FINANCEIRAS	40.699,08	D	1.331,46	868,70	462,76	41.161,84	D	
1.1.0.12.01.12	Banco BTGPactual - CDB	40.699,08	D	462,76	-	462,76	41.161,84	D	
1.1.0.12.01.98	(-) SALDO LIQ APLICACAO CAIXA LIVRE	382,29	C	382,29	486,41	104,12	486,41	C	
1.1.0.12.01.99	SALDO LIQ APLICACOES CAIXA LIVRE	382,29	D	486,41	382,29	104,12	486,41	D	
1.1.0.5	TRIBUTOS COMPENSAVEIS	355,76	D	-	-	0,00	355,76	D	
1.1.0.51	TRIBUTOS FEDERAIS	355,76	D	-	-	0,00	355,76	D	
1.1.0.51.03	IMPOSTO DE RENDA RETIDO NA FONTE	178,24	D	-	-	0,00	178,24	D	
1.1.0.51.03.01	Irrf S/Aplicacoes Financeiras	178,24	D	-	-	0,00	178,24	D	
1.1.0.51.99	OUTROS	177,52	D	-	-	0,00	177,52	D	
1.1.0.51.99.07	TFE A RECUPERAR	177,52	D	-	-	0,00	177,52	D	
1.1.1.9	OUTROS ATIVOS CIRCULANTES	33.439.218,39	D	54.400.000,00	18.300.348,22	36.099.651,78	69.538.870,17	D	
1.1.1.91	CREditos A RECEBER	33.439.218,39	D	54.400.000,00	18.300.348,22	36.099.651,78	69.538.870,17	D	
1.1.1.91.12	DIVIDENDOS E JUROS SOBRE CAPITAL PROPRIO	33.439.218,39	D	-	18.300.348,22	18.300.348,22	15.138.870,17	D	
1.1.1.91.12.09	DIVIDENDOS A RECEBER - PALMAS	4.285.397,46	D	-	1.000.000,00	1.000.000,00	3.285.397,46	D	
1.1.1.91.12.10	DIVIDENDOS A RECEBER - RIBEIRAO	800.348,22	D	-	800.348,22	800.348,22	-	D	
1.1.1.91.12.11	DIVIDENDOS A RECEBER - ILHA GRANDE	4.283.653,78	D	-	2.000.000,00	2.000.000,00	2.283.653,78	D	
1.1.1.91.12.16	DIVIDENDOS A RECEBER - ACARI	5.980.687,32	D	-	3.500.000,00	3.500.000,00	2.480.687,32	D	
1.1.1.91.12.18	DIVIDENDOS A RECEBER - ANEMOI	7.235.581,29	D	-	4.000.000,00	4.000.000,00	3.235.581,29	D	
1.1.1.91.12.19	DIVIDENDOS A RECEBER - APELIOTES	6.842.314,45	D	-	3.500.000,00	3.500.000,00	3.342.314,45	D	
1.1.1.91.12.20	DIVIDENDOS A RECEBER - ARENA	4.011.235,87	D	-	3.500.000,00	3.500.000,00	511.235,87	D	
1.1.1.91.99	OUTROS	-	D	54.400.000,00	-	54.400.000,00	54.400.000,00	D	
1.1.1.91.99.02	CONTAS RECEBER REDUCAO DE CAPITAL SOCIAL	-	D	54.400.000,00	-	54.400.000,00	54.400.000,00	D	
1.2	ATIVO NAO CIRCULANTE	607.406.972,09	D	92.420,67	55.752.451,17	55.660.030,50	551.746.941,59	D	
1.2.0.5	TRIBUTOS COMPENSAVEIS	317,41	D	3,14	-	3,14	320,55	D	
1.2.0.51	TRIBUTOS FEDERAIS	317,41	D	3,14	-	3,14	320,55	D	
1.2.0.51.01	IMPOSTO DE RENDA	317,41	D	3,14	-	3,14	320,55	D	
1.2.0.51.01.02	SALDO NEGATIVO IRPJ	317,41	D	3,14	-	3,14	320,55	D	
1.2.0.6	DEPOSITOS JUDICIAIS E CAUCOES	22.250,82	D	-	-	0,00	22.250,82	D	
1.2.0.61	DEPOSITOS JUDICIAIS	22.250,82	D	-	-	0,00	22.250,82	D	
1.2.0.61.01	TRABALHISTAS	22.250,82	D	-	-	0,00	22.250,82	D	
1.2.0.61.01.01	PROCESSOS TRABALHISTAS	22.250,82	D	-	-	0,00	22.250,82	D	
1.2.2.0	BENS E ATIV NAO VINC A CONC E PERM DO SE	607.384.403,86	D	92.417,53	55.752.451,17	55.660.033,64	551.724.370,22	D	
1.2.2.01	PARTICIPACOES SOCIETARIAS PERMANENTES	607.384.403,86	D	92.417,53	55.752.451,17	55.660.033,64	551.724.370,22	D	
1.2.2.01.01	AVALIADAS PELA EQUIVALENCIA PATRIMONIAL	607.384.403,86	D	92.417,53	55.752.451,17	55.660.033,64	551.724.370,22	D	
1.2.2.01.01.10	E. PATRIMONIAL - ILHA GRANDE	70.024.878,34	D	-	7.750.336,27	7.750.336,27	62.274.542,07	D	
1.2.2.01.01.11	E. PATRIMONIAL - PALMAS	63.649.352,30	D	-	5.010.043,51	5.010.043,51	58.639.308,79	D	
1.2.2.01.01.13	E. PATRIMONIAL - RIBEIRAO	54.553.119,11	D	-	7.761.205,78	7.761.205,78	46.791.913,33	D	
1.2.2.01.01.23	E. PATRIMONIAL - ARENA	81.322.643,93	D	-	5.549.273,28	5.549.273,28	75.773.370,65	D	
1.2.2.01.01.29	E. PATRIMONIAL - ACARI	90.321.208,05	D	-	7.527.162,42	7.527.162,42	82.794.045,63	D	
1.2.2.01.01.30	E. PATRIMONIAL - ANEMOI	78.503.555,43	D	34.470,32	7.000.000,00	6.965.529,68	71.538.025,75	D	
1.2.2.01.01.31	E. PATRIMONIAL - APELIOTES	77.413.721,89	D	57.947,21	7.500.000,00	7.442.052,79	69.971.669,10	D	
1.2.2.01.01.49	E. PATRIMONIAL - ALBUQUERQUE	91.595.924,81	D	-	7.654.429,91	7.654.429,91	83.941.494,90	D	
2	PASSIVO E PATRIMONIO LIQUIDO	653.719.877,31	C	18.304.477,64	641,28	18.303.836,36	635.416.040,95	C	
2.1	PASSIVO CIRCULANTE	28.538.437,75	C	18.304.477,64	641,28	18.303.836,36	10.234.601,39	C	
2.1.0.1	FORNECEDORES	3.490,98	C	4.110,55	619,57	3.490,98	-	C	
2.1.0.13	MATERIAIS E SERVICOS	3.490,98	C	4.110,55	619,57	3.490,98	-	C	
2.1.0.13.01	FORNECEDORES NO PAIS	3.490,98	C	4.110,55	619,57	3.490,98	-	C	
2.1.0.13.01.11	PROVISOES DE FORNECEDORES - MEDICAO	1.012,70	C	1.012,70	-	1.012,70	-	C	
2.1.0.13.01.14	PROVISOES DE FORNECEDORES	2.478,28	C	3.097,85	619,57	2.478,28	-	C	

DS
 UGS
 DS
 AS



Junta Comercial do Estado do Ceará

Certifico registro sob o nº 7237287 em 20/08/2025 da Empresa CENTRAL GERADORA EOLICA PALMAS S.A, CNPJ 10656525000133 e protocolo 251492231 - 06/08/2025. Autenticação: 4C670CD39A4A3D878E94FF64C3706361DEEA9D. Eduardo Jereissati de Azevedo - Presidente. Para validar este documento, acesse <http://www.jucec.ce.gov.br> e informe nº do protocolo 25/149.223-1 e o código de segurança vQJX Esta cópia foi autenticada digitalmente e assinada em 21/08/2025 por Eduardo Jereissati de Azevedo Presidente.

Anexo I
 BRISE ENERGIAS RENOVAVEIS S.A.
 BALANÇO PATRIMONIAL
 EXERCÍCIO FINDO EM 31/05/2025
 (Valores em Reais)

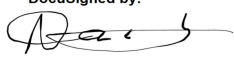
		01/05/2025				31/05/2025			
Conta	Subconta	Saldo anterior	S/C	Debito	Credito	Nov. período	Saldo atual	S/C	
2.1.0.5	TRIBUTOS	29,61	C	18,87	21,71	2,84	C	32,45	C
2.1.0.51	TRIBUTOS FEDERAIS	29,61	C	18,87	21,71	2,84	C	32,45	C
2.1.0.51.03	Pis	10,49	C	-	3,04	3,04	C	13,53	C
2.1.0.51.04	Cofins	19,12	C	18,87	18,67	0,20	D	18,92	C
2.1.0.7	DIVIDENDOS DECLARADOS E JUROS SOBRE O CA	28.534.917,16	C	18.300.348,22	-	18.300.348,22	D	10.234.568,94	C
2.1.0.71	DIVIDENDOS	28.534.917,16	C	18.300.348,22	-	18.300.348,22	D	10.234.568,94	C
2.1.0.71.03	DIVIDENDOS - IBITU RENOVAVEIS	28.534.917,16	C	18.300.348,22	-	18.300.348,22	D	10.234.568,94	C
2.2	PASSIVO NAO CIRCULANTE	20.816.639,24	C	-	-	0,00	C	20.816.639,24	C
2.2.0.2	EMPRESTIMOS, FINANCIAMENTOS E DEBENTURES	20.816.639,24	C	-	-	0,00	C	20.816.639,24	C
2.2.0.25	MUTUOS - COLIGADAS E CONTROLADAS OU CONT	20.816.639,24	C	-	-	0,00	C	20.816.639,24	C
2.2.0.25.17	MUTUO - PALMAS	5.943.139,24	C	-	-	0,00	C	5.943.139,24	C
2.2.0.25.18	MUTUO - ACARI	11.619.000,00	C	-	-	0,00	C	11.619.000,00	C
2.2.0.25.19	MUTUO - APELIOTES	1.820.000,00	C	-	-	0,00	C	1.820.000,00	C
2.2.0.25.20	MUTUO - ANEMOI	1.434.500,00	C	-	-	0,00	C	1.434.500,00	C
2.4	PATRIMONIO LIQUIDO	604.364.800,32	C	-	-	0,00	C	604.364.800,32	C
2.4.0.1	CAPITAL SOCIAL	595.256.291,69	C	-	-	0,00	C	595.256.291,69	C
2.4.0.11	CAPITAL SUBSCRITO	595.256.291,69	C	-	-	0,00	C	595.256.291,69	C
2.4.0.11.01	NACIONAL	595.256.291,69	C	-	-	0,00	C	595.256.291,69	C
2.4.0.11.0101	Capital Social	595.256.291,69	C	-	-	0,00	C	595.256.291,69	C
2.4.0.2	RESERVAS DE CAPITAL	0,50	C	-	-	0,00	C	0,50	C
2.4.0.29	OUTROS	0,50	C	-	-	0,00	C	0,50	C
2.4.0.29.01	OUTROS	0,50	C	-	-	0,00	C	0,50	C
2.4.0.29.0101	OUTROS	0,50	C	-	-	0,00	C	0,50	C
2.4.0.4	RESERVAS DE LUCRO	9.108.508,13	C	-	-	0,00	C	9.108.508,13	C
2.4.0.41	RESERVA LEGAL	9.108.508,13	C	-	-	0,00	C	9.108.508,13	C
2.4.0.41.01	Reserva Legal	9.108.508,13	C	-	-	0,00	C	9.108.508,13	C
6	RESULTADO ANTES DA CSLL E IR	12.826.851,06	D	1.357.285,04	96.994,76	1.260.290,28	D	14.067.141,34	D
6.1	RESULTADO NAS ATIVIDADES	14.577,44	D	619,57	4.110,55	3.490,98	C	11.086,46	D
6.1.0.5	(-) GASTOS OPERACIONAIS	14.577,44	D	619,57	4.110,55	3.490,98	C	11.086,46	D
6.1.0.54	ADMINISTRACAO CENTRAL	14.577,44	D	619,57	4.110,55	3.490,98	C	11.086,46	D
6.1.0.54.08	SERVICOS DE TERCEIROS	13.452,04	D	619,57	3.547,85	2.928,28	C	10.523,76	D
6.1.0.54.0806	Honorarios De Contabilidade E Auditoria	10.073,76	D	-	-	0,00	C	10.073,76	D
6.1.0.54.0815	SERVICOS DE DESPACHANTE	900,00	D	-	450,00	450,00	C	450,00	D
6.1.0.54.0816	PROVISAO HONORARIO CONTABIL E AUDITORIA	2.478,28	D	619,57	3.097,85	2.478,28	C	562,70	D
6.1.0.54.19	GASTOS DIVERSOS	1.125,40	D	-	562,70	562,70	C	562,70	D
6.1.0.54.1922	Reembolso De Despesas	1.125,40	D	-	562,70	562,70	C	562,70	D
6.2	RESULTADO NAO OPERACIONAL	12.797.621,28	D	1.352.451,17	92.417,53	1.260.033,64	D	14.057.654,92	D
6.2.0.1	EQUIVALENCIA PATRIMONIAL	12.797.621,28	D	1.352.451,17	92.417,53	1.260.033,64	D	14.057.654,92	D
6.2.0.15	ATIVIDADES NAO VINCULADAS A CONCESSAO DO	12.797.621,28	D	1.352.451,17	92.417,53	1.260.033,64	D	14.057.654,92	D
6.2.0.15.01	GANHO NA EQUIVALENCIA PATRIMONIAL	3.514.323,07	C	-	92.417,53	92.417,53	C	3.606.740,60	C
6.2.0.15.0101	GANHO NA EQUIVALENCIA PATRIMONIAL	3.514.323,07	C	-	92.417,53	92.417,53	C	3.606.740,60	C
6.2.0.15.02	(-) PERDA NA EQUIVALENCIA PATRIMONIAL	16.311.944,35	D	1.352.451,17	-	1.352.451,17	D	17.664.395,52	D
6.2.0.15.0201	(-) PERDA NA EQUIVALENCIA PATRIMONIAL	16.311.944,35	D	1.352.451,17	-	1.352.451,17	D	17.664.395,52	D
6.3	RESULTADO FINANCEIRO	14.652,34	D	4.214,30	466,68	3.747,62	D	18.399,96	D
6.3.0.1	RECEITAS FINANCEIRAS	2.204,62	C	21,71	466,68	444,97	C	2.649,59	C
6.3.0.11	GERACAO	2.204,62	C	21,71	466,68	444,97	C	2.649,59	C
6.3.0.11.01	RECEITA COM APLICACOES FINANCEIRAS	2.301,10	C	-	463,54	463,54	C	2.764,64	C
6.3.0.11.0101	RECEITA COM APLIC. FINANCEIRAS - (CAIXA)	793,40	C	-	0,78	0,78	C	794,18	C
6.3.0.11.0103	RECEITA DE APLIC.FIN - COMPL.COMPETENCIA	1.507,70	C	-	462,76	462,76	C	1.970,46	C
6.3.0.11.11	(-) TRIBUTOS SOBRE RECEITAS FINANCEIRAS	107,54	D	21,71	-	21,71	D	129,25	D
6.3.0.11.1101	PIS S/RECEITAS FINANCEIRAS	15,05	D	3,04	-	3,04	D	18,09	D
6.3.0.11.1102	COFINS S/RECEITAS FINANCEIRAS	92,49	D	18,67	-	18,67	D	111,16	D
6.3.0.11.99	OUTRAS RECEITAS FINANCEIRAS	11,06	C	-	3,14	3,14	C	14,20	C
6.3.0.11.9902	Outras Receitas Financeiras	11,06	C	-	3,14	3,14	C	14,20	C
6.3.0.5	(-) DESPESAS FINANCEIRAS	16.856,96	D	4.192,59	-	4.192,59	D	21.049,55	D
6.3.0.51	GERACAO	16.856,96	D	4.192,59	-	4.192,59	D	21.049,55	D

DS
 UGS
 DS
 AS



Anexo I
BRISE ENERGIAS RENOVAVEIS S.A.
BALANÇO PATRIMONIAL
EXERCÍCIO FINDO EM 31/05/2025
(Valores em Reais)

		01/05/2025			31/05/2025		
Conta	Descrição	Saldo anterior	S/C	Débito	Crédito	Nov período	Saldo atual
6.3.0.51.99	OUTRAS DESPESAS FINANCEIRAS	16.856,96	D	4.192,59	-	4.192,59 D	21.049,55 D
6.3.0.51.9902	CARTA FIANÇA	16.856,96	D	4.192,59	-	4.192,59 D	21.049,55 D

DocuSigned by:

PD1ADAC23C72449...
LUIZ CARLOS GOMES DA SILVA JUNIOR
CONTADOR: CRC 1SP291424/O-0

DS
UGS

DS
AS



**Capítulo 4 - Cisão Parcial da CENTRAL GERADORA EOLICA ANEMOI S.A. para segregar
Mútuos com a BRISE ENERGIAS RENOVAVEIS S.A.**

2 – LIVROS E ESCRITURAÇÃO

Os livros da **CENTRAL GERADORA EOLICA ANEMOI S.A. ("ANEMOI")** e da **BRISE ENERGIA RENOVÁVEIS S.A. ("BRISE")** em que constam os registros respectivamente de MÚTUOS FINANCEIROS, e que integram a parcela objeto do presente instrumento, acham-se revestidos de todas as formalidades legais e fiscais, tendo sido escriturados de acordo com os princípios fundamentais de contabilidade, uniforme e consistentemente aplicados.

3 – VERIFICAÇÃO DOS ATIVOS

Os ativos objeto do presente instrumento foi verificado, têm existência real, e estão suportados por documentação legal e idônea.

4 - AVALIAÇÃO DO ACERVO LÍQUIDO

O acervo líquido a ser cindido e Incorporado pela empresa **BRISE** através da transferência de Direitos de Mútuos detidos pela **ANEMOI**, foi avaliado pelo respectivo valor contábil, nos termos dos artigos 183 e 184 da Lei das Sociedades por Ações (Critérios de Avaliação do Ativo e Passivo, respectivamente), com base no Balanço Patrimonial da **ANEMOI**, levantados em 31 de maio de 2025, e é composto pelo seguinte ativo registrado no Ativo Não Circulante da **ANEMOI**, conforme quadro abaixo:

ATIVO NÃO CIRCULANTE	
OUTROS ATIVOS NAO CIRCULANTES	
CREDITOS A RECEBER	
MUTUOS	
MUTUOS – BRISE (MUTUO FINANCEIRO A RECEBER)	R\$ 1.434.500,00
TOTAL	R\$ 1.434.500,00
ACERVO LÍQUIDO	R\$ 1.434.500,00



5 - BALANÇO PATRIMONIAL

Com base nos critérios anteriormente descritos, foi levantado o Balanço Patrimonial da **ANEMOI** e sua controladora **BRISE**, datados de 31 de maio de 2025, que passam a integrar o presente Laudo de Avaliação como **Anexo I**, que constitui parte integrante e indissociável deste instrumento.

6 - CONCLUSÃO

Em decorrência dos exames e das análises efetuadas, concluímos que o acervo líquido correspondente ao valor contábil dos Mútuos contidos no Balanço Patrimonial da empresa **ANEMOI** a ser incorporado pela empresa **BRISE**, avaliado segundo os critérios anteriormente descritos, é positivo no valor de **R\$ 1.434.500,00** (um milhão, quatrocentos e trinta e quatro mil e quinhentos reais), na data-base de 31 de maio de 2025.

Nessas condições, submetemos este Laudo de Avaliação à apreciação da administração do Grupo **IBITU ENERGIA**, colocando-nos à disposição para quaisquer esclarecimentos adicionais.

Em vista do exposto, encerramos o presente Laudo de Avaliação, assinando-o digitalmente.

São Paulo, 30 de Junho de 2025.

DocuSigned by:
Alex Viana dos Santos
2AF307D7A4AD0436
PRO-CONTATY CONTABILIDADE S/S LTDA. - EPP
CRC: 2SP 016759/0-8

40

DS
UGS

DS
AS



Junta Comercial do Estado do Ceará

Certifico registro sob o nº 7237287 em 20/08/2025 da Empresa CENTRAL GERADORA EOLICA PALMAS S.A, CNPJ 10656525000133 e protocolo 251492231 - 06/08/2025. Autenticação: 4C670CD39A4A3D878E94FF64C3706361DEEA9D. Eduardo Jereissati de Azevedo - Presidente. Para validar este documento, acesse <http://www.jucec.ce.gov.br> e informe nº do protocolo 25/149.223-1 e o código de segurança vQJX Esta cópia foi autenticada digitalmente e assinada em 21/08/2025 por Eduardo Jereissati de Azevedo Presidente.

EDUARDO JEREISSATI DE AZEVEDO
PRESIDENTE

pág. 53/137

ANEXO I – Capítulo 4

Balancos Patrimoniais das empresas CENTRAL GERADORA EOLICA ANEMOI S.A. e BRISE ENERGIAS RENOVÁVEIS S.A.

DS
UGS

DS
AS



Junta Comercial do Estado do Ceará

Certifico registro sob o nº 7237287 em 20/08/2025 da Empresa CENTRAL GERADORA EOLICA PALMAS S.A, CNPJ 10656525000133 e protocolo 251492231 - 06/08/2025. Autenticação: 4C670CD39A4A3D878E94FF64C3706361DEEA9D. Eduardo Jereissati de Azevedo - Presidente. Para validar este documento, acesse <http://www.jucec.ce.gov.br> e informe nº do protocolo 25/149.223-1 e o código de segurança vQJX Esta cópia foi autenticada digitalmente e assinada em 21/08/2025 por Eduardo Jereissati de Azevedo Presidente.


EDUARDO JEREISSATI DE AZEVEDO
PRESIDENTE

Anexo I
CENTRAL GERADORA EOLICA ANEMOI S.A.
BALANÇO PATRIMONIAL
EXERCÍCIO FIM DO EM 31/05/2025
(Valores em Reais)

		01/05/2025					31/05/2025	
Código	Descrição	Saldo anterior	D/C	Debito	Credito	Nov período	Saldo atual	D/C
1	ATIVO	96.473.269,32	D	25.624.589,37	28.567.066,55	2.932.477,18	93.540.792,14	D
1.1	ATIVO CIRCULANTE	12.306.117,42	D	25.477.008,61	25.698.891,83	221.883,22	12.084.234,20	D
1.1.0.1	CAIXA E EQUIVALENTES DE CAIXA	3.135.243,07	D	16.042.455,96	17.349.749,11	1.307.293,15	1.827.949,92	D
1.1.0.11	CAIXA	11.064,20	D	13.732.093,62	13.732.290,67	197,05	10.867,15	D
1.1.0.11.02	CONTAS BANCARIAS A VISTA	10.162,54	D	13.732.093,62	13.732.244,51	150,89	10.011,65	D
1.1.0.11.0203	BANCO BRADESCO	1.984,55	D	1.415.002,54	1.415.000,00	2,54	1.987,09	D
1.1.0.11.0205	BANCO BTG PACTUAL	-	-	4.359.775,29	4.359.775,29	0,00	-	-
1.1.0.11.0212	BANCO ITAU	8.177,99	D	7.957.315,79	7.957.469,22	153,43	8.024,56	D
1.1.0.11.05	CONTAS BANCARIAS A VISTA VINCULADAS	901,66	D	-	46,16	46,16	855,50	D
1.1.0.11.05001	BANCO CONTA VINCULADA BRADESCO	901,66	D	-	46,16	46,16	855,50	D
1.1.0.12	EQUIVALENTES DE CAIXA	3.124.178,87	D	2.310.362,34	3.617.458,44	1.307.096,10	1.817.082,77	D
1.1.0.12.01	APLICACOES FINANCEIRAS	3.124.178,87	D	2.310.362,34	3.617.458,44	1.307.096,10	1.817.082,77	D
1.1.0.12.0106	Banco Bradesco CDB	1.502.830,98	D	17.746,10	1.430.105,42	1.412.359,32	90.471,66	D
1.1.0.12.0112	Banco BTGPactual - CDB	1.621.347,89	D	2.277.941,35	2.172.678,13	105.263,22	1.726.611,11	D
1.1.0.12.0198	(-) SALDO LIQ APLICACAO CAIXA LIVRE	10.086,73	C	10.086,73	4.588,16	5.498,57	4.588,16	C
1.1.0.12.0199	SALDO LIQ APLICACOES CAIXA LIVRE	10.086,73	D	4.588,16	10.086,73	5.498,57	4.588,16	D
1.1.0.2	CONSUMIDORES/CLIENTES	5.782.039,71	D	3.345.696,20	2.235.105,05	1.110.591,15	6.892.630,86	D
1.1.0.21	FORNECIMENTO	5.782.039,71	D	3.345.696,20	2.235.105,05	1.110.591,15	6.892.630,86	D
1.1.0.21.01	FATURADO	5.782.039,71	D	3.345.696,20	2.235.105,05	1.110.591,15	6.892.630,86	D
1.1.0.21.0110	Camara Comerc Energia Eletrica - Ccee	-	-	4.087,32	4.087,32	0,00	-	-
1.1.0.21.0111	Cemig	2.231.017,73	D	2.461.062,42	2.231.017,73	230.044,69	2.461.062,42	D
1.1.0.21.0124	FATURADO - IBITU COMERC.	3.551.021,98	D	880.546,46	-	880.546,46	4.431.568,44	D
1.1.0.5	TRIBUTOS COMPENSAVEIS	-	-	76.821,93	76.821,93	0,00	-	-
1.1.0.51	TRIBUTOS FEDERAIS	-	-	76.821,93	76.821,93	0,00	-	-
1.1.0.51.03	IMPOSTO DE RENDA RETIDO NA FONTE	-	-	76.821,93	76.821,93	0,00	-	-
1.1.0.51.0301	Imp S/Aplicacoes Financeiras	-	-	76.821,93	76.821,93	0,00	-	-
1.1.0.6	DEPOSITOS JUDICIAIS E CAUCOES	10.746,71	D	4.402.796,56	4.413.543,26	10.746,70	0,01	D
1.1.0.62	CAUCOES E DEPOSITOS VINCULADOS	10.746,71	D	4.402.796,56	4.413.543,26	10.746,70	0,01	D
1.1.0.62.02	CAUCOES - CONTA CORRENTE	10.746,71	D	4.402.796,56	4.413.543,26	10.746,70	0,01	D
1.1.0.62.0201	C/C ITAU BNDES CENTRALIZADORA	10.246,49	D	2.235.105,10	2.245.351,59	10.246,49	-	-
1.1.0.62.0204	C/C ITAU BNDES O&M	-	-	664.157,87	664.157,87	0,00	-	-
1.1.0.62.0207	C/C BANCO BNDES RESERVA ESPECIAL	0,01	D	1.503.532,76	1.503.532,76	0,00	0,01	D
1.1.0.62.0208	C/C SANTANDER - CENTRALIZADORA	500,21	D	0,83	501,04	500,21	-	-
1.1.0.7	ALMOXARIFADO OPERACIONAL	-	-	-	-	0,00	-	-
1.1.0.72	MATERIAL	-	-	-	-	0,00	-	-
1.1.0.72.02	MERCADORIA EM REMESSA	-	-	-	-	0,00	-	-
1.1.0.72.0201	SAIDA MERCADORIA EM REMESSA	24.031,00	D	-	-	0,00	24.031,00	D
1.1.0.72.0202	ENTREGA MERCADORIA EM REMESSA	24.031,00	C	-	-	0,00	24.031,00	C
1.1.1.2	DESPESAS PAGAS ANTECIPADAMENTE	159.049,57	D	-	14.434,52	14.434,52	144.615,05	D
1.1.1.22	PREMIOS DE SEGUROS	159.049,57	D	-	14.434,52	14.434,52	144.615,05	D
1.1.1.22.01	SEGUROS A APROPRIAR	159.049,57	D	-	14.434,52	14.434,52	144.615,05	D
1.1.1.22.0190	SEGUROS A APROPRIAR	159.049,57	D	-	14.434,52	14.434,52	144.615,05	D
1.1.1.9	OUTROS ATIVOS CIRCULANTES	3.219.038,36	D	1.609.237,96	1.609.237,96	0,00	3.219.038,36	D
1.1.1.91	CREDITOS A RECEBER	3.219.038,36	D	1.609.237,96	1.609.237,96	0,00	3.219.038,36	D
1.1.1.91.02	FORNECEDORES	-	-	549.000,00	549.000,00	0,00	-	-
1.1.1.91.0202	Adiantamentos Diversos	-	-	549.000,00	549.000,00	0,00	-	-
1.1.1.91.03	TITULOS DE CREDITO A RECEBER	3.219.038,36	D	1.060.237,96	1.060.237,96	0,00	3.219.038,36	D
1.1.1.91.0344	TITULOS A RECEBER - ARISTARCO	2.158.800,39	D	-	-	0,00	2.158.800,39	D
1.1.1.91.0379	TITULOS A RECEBER - IBITU ENERGIA	0,01	D	-	-	0,00	0,01	D
1.1.1.91.0384	TITULOS A RECEBER - TUPI	1.060.237,96	D	1.060.237,96	1.060.237,96	0,00	1.060.237,96	D
1.2	ATIVO NAO CIRCULANTE	84.167.151,90	D	147.580,76	2.858.174,72	2.710.593,96	81.456.557,94	D
1.2.0.8	INVESTIMENTOS TEMPORARIOS	2.180.197,89	D	121.294,38	2.301.492,27	2.180.197,89	-	-
1.2.0.82	FUNDOS VINCULADOS	2.180.197,89	D	121.294,38	2.301.492,27	2.180.197,89	-	-
1.2.0.82.01	CONTAS RESERVA	2.180.197,89	D	121.294,38	2.301.492,27	2.180.197,89	-	-
1.2.0.82.0116	ITAU - FUNDO DE INVESTIMENTO - SD	1.512.543,63	D	69.620,37	1.582.164,00	1.512.543,63	-	-
1.2.0.82.0117	ITAU - FUNDO DE INVESTIMENTO - O&M	667.654,26	D	34.525,93	702.180,19	667.654,26	-	-



DS
UGS

DS
AS

Anexo I
CENTRAL GERADORA EOLICA ANEMOI S.A.
BALANÇO PATRIMONIAL
EXERCÍCIO FINDO EM 31/05/2025
(Valores em Reais)

		01/05/2025			31/05/2025			
Conta	Descrição	Ativo anterior	D/C	Debito	Credito	Nov. período	Ativo atual	D/C
1.2.0.82.0190	() SALDO LIQ APLICACAO RESERV O&M	4.952,11	C	4.952,11	-	4.952,11 D	-	-
1.2.0.82.0191	SALDO LIQ APLICACAO FINANC RESERVA O&M	4.952,11	D	-	4.952,11	4.952,11 C	-	-
1.2.0.82.0194	() SALDO LIQ APLICACOES RESERV SERV DIV	12.195,97	C	12.195,97	-	12.195,97 D	-	-
1.2.0.82.0195	SALDO LIQ APLIC FINANC RESERV SERV DIVID	12.195,97	D	-	12.195,97	12.195,97 C	-	-
1.2.1.9	OUTROS ATIVOS NAO CIRCULANTES	1.434.500,00	D	-	-	0,00	1.434.500,00 D	-
1.2.1.91	CREDITOS A RECEBER	1.434.500,00	D	-	-	0,00	1.434.500,00 D	-
1.2.1.91.14	MUTUOS	1.434.500,00	D	-	-	0,00	1.434.500,00 D	-
1.2.1.91.145B	MUTUOS - BRISE	1.434.500,00	D	-	-	0,00	1.434.500,00 D	-
1.2.3.2	IMOBILIZADO	80.288.385,89	D	24.793,80	546.868,70	522.074,90 C	79.766.310,99 D	-
1.2.3.21	GERACAO	76.307.413,04	D	-	506.022,59	506.022,59 C	75.801.390,45 D	-
1.2.3.21.01	USINAS - IMOBILIZADO EM SERVICO	136.329.569,73	D	-	-	0,00	136.329.569,73 D	-
1.2.3.21.0104	Maquinas E Equipamentos	134.639.861,65	D	-	-	0,00	134.639.861,65 D	-
1.2.3.21.0106	Moveis E Utensilios	11.122,60	D	-	-	0,00	11.122,60 D	-
1.2.3.21.0109	INSTALACOES	1.478.319,93	D	-	-	0,00	1.478.319,93 D	-
1.2.3.21.0113	PROVISAO DESMANTELAMENTO PARQUES EOLICOS	200.265,55	D	-	-	0,00	200.265,55 D	-
1.2.3.21.02	() DEPRECIACAO ACUMULADA - USINAS	60.712.321,92	C	-	506.022,59	506.022,59 C	60.718.344,51 C	-
1.2.3.21.0204	() MAQUINAS E EQUIPAMENTOS	59.530.916,97	C	-	501.780,00	501.780,00 C	60.032.696,97 C	-
1.2.3.21.0206	() MOVEIS E UTENSILIOS	6.892,53	C	-	57,92	57,92 C	6.950,45 C	-
1.2.3.21.0209	() INSTALACOES	490.258,90	C	-	4.118,73	4.118,73 C	494.377,13 C	-
1.2.3.21.0213	() PROVISAO DESMANTELAMENTO PARQUES	184.253,52	C	-	66,44	66,44 C	184.319,96 C	-
1.2.3.21.03	USINAS - IMOBILIZADO EM CURSO	190.165,23	D	-	-	0,00	190.165,23 D	-
1.2.3.21.0310	Material Em Deposito	190.165,23	D	-	-	0,00	190.165,23 D	-
1.2.3.26	DIREITO DE USO	3.980.972,85	D	24.793,80	40.846,11	16.052,31 C	3.964.920,54 D	-
1.2.3.26.01	DIREITO DE USO	4.237.809,80	D	-	-	0,00	4.237.809,80 D	-
1.2.3.26.0101	DIREITO DE USO - ARRENDAMENTO	10.783.373,55	D	-	-	0,00	10.783.373,55 D	-
1.2.3.26.0102	() AVP DIREITO DE USO - ARRENDAMENTO	6.545.563,75	C	-	-	0,00	6.545.563,75 C	-
1.2.3.26.02	() DEPREC ACUMULADA - DIREITO DE USO	256.836,56	C	24.793,80	40.846,11	16.052,31 C	272.889,26 C	-
1.2.3.26.0201	() DEPREC.DIREITO DE USO - ARRENDAMENTO	653.537,78	C	-	40.846,11	40.846,11 C	694.383,89 C	-
1.2.3.26.0202	AVP DEPREC. DIREITO DE USO ARRENDAM	396.700,83	D	24.793,80	-	24.793,80 D	421.494,63 D	-
1.2.3.3	INTANGIVEL	264.068,12	D	1.492,58	9.813,75	8.321,17 C	255.746,95 D	-
1.2.3.31	GERACAO	264.068,12	D	1.492,58	9.813,75	8.321,17 C	255.746,95 D	-
1.2.3.31.01	USINAS - INTANGIVEL EM SERVICO	397.454,34	D	-	-	0,00	397.454,34 D	-
1.2.3.31.0101	Servicoes	44.365,39	D	-	-	0,00	44.365,39 D	-
1.2.3.31.0103	Softwares	56.616,82	D	-	-	0,00	56.616,82 D	-
1.2.3.31.0107	LICENCA AMBIENTAL	357.667,94	D	-	-	0,00	357.667,94 D	-
1.2.3.31.0108	() AVP LICENCA AMBIENTAL	61.195,81	C	-	-	0,00	61.195,81 C	-
1.2.3.31.02	() AMORTIZACAO ACUMULADA - USINAS	133.386,22	C	1.492,58	9.813,75	8.321,17 C	141.707,39 C	-
1.2.3.31.0201	() SERVIDOES	9.197,28	C	-	146,53	146,53 C	9.343,81 C	-
1.2.3.31.0203	() SOFTWARES	8.492,49	C	-	943,61	943,61 C	9.436,10 C	-
1.2.3.31.0207	() AMORTIZACAO LICENCA AMBIENTAL	139.577,74	C	-	8.723,61	8.723,61 C	148.301,35 C	-
1.2.3.31.0208	AVP AMORTIZ. LICENCA AMBIENTAL	23.881,29	D	1.492,58	-	1.492,58 D	25.373,87 D	-
2	PASSIVO E PATRIMONIO LIQUIDO	97.622.636,36	C	14.482.842,14	11.515.894,64	2.966.947,50 D	94.655.688,86 C	-
2.1	PASSIVO CIRCULANTE	13.535.063,51	C	7.477.717,35	11.497.542,76	4.019.825,41 C	17.554.888,92 C	-
2.1.0.1	FORNECEDORES	5.668.695,26	C	3.062.096,21	3.980.127,65	918.031,44 C	6.586.726,70 C	-
2.1.0.11	ENCARGOS DE USO DA REDE ELETRICA	152.562,00	C	309.273,77	309.901,05	627,33 C	153.189,33 C	-
2.1.0.11.01	CUSTO DE OPERACAO	152.562,00	C	309.273,77	309.901,05	627,33 C	153.189,33 C	-
2.1.0.11.0103	Taxa O.N.S	-	-	7.886,90	7.886,90	0,00	-	-
2.1.0.11.0104	ENCARGO DO USO DE TRANSMISSAO - TUST	152.562,00	C	301.386,82	302.014,15	627,33 C	153.189,33 C	-
2.1.0.12	SUPRIMENTO DE ENERGIA ELETRICA	2.905.196,81	C	549.000,00	1.750.866,79	1.201.866,79 C	4.107.063,60 C	-
2.1.0.12.01	SUPRIMENTO ENERGIA ELETRICA	2.905.196,81	C	549.000,00	1.750.866,79	1.201.866,79 C	4.107.063,60 C	-
2.1.0.12.0130	SUPRIMENTO - IBITU COMERCIALIZADORA	2.905.196,81	C	549.000,00	1.750.866,79	1.201.866,79 C	4.107.063,60 C	-
2.1.0.13	MATERIAIS E SERVICOS	1.290.085,89	C	882.971,93	820.737,95	62.233,98 D	1.227.851,91 C	-
2.1.0.13.01	FORNECEDORES NO PAIS	1.290.085,89	C	644.702,45	582.468,47	62.233,98 D	1.227.851,91 C	-
2.1.0.13.0101	Fornecedores De Materiais	1.284.195,33	C	641.732,93	361.377,52	280.355,41 D	1.003.839,92 C	-
2.1.0.13.0111	PROVISOES DE FORNECEDORES - MEDICAO	2.950,00	C	2.950,00	-	2.950,00 D	-	-
2.1.0.13.0114	PROVISOES DE FORNECEDORES	2.940,56	C	19,52	221.090,95	221.071,43 C	224.011,99 C	-



DS
UGS
DS
AS

Anexo I
CENTRAL GERADORA EOLICA ANEMOI S.A.
BALANÇO PATRIMONIAL
EXERCÍCIO FIMDO EM 31/05/2025
(Valores em Reais)

Código	Descrição	01/05/2025		31/05/2025			
		Ativo anterior	UIC	Ativo atual	UIC		
2.1.0.13.02	FORNECEDORES - COMPARTILHAMENTO DESPESAS	-	-	238.269,48	238.269,48	0,00	-
2.1.0.13.0202	FORNECEDORES - IBITU RENOVAVEIS	-	-	11.329,96	11.329,96	0,00	-
2.1.0.13.0205	FORNECEDORES - IBITU ENERGIA	-	-	226.939,52	226.939,52	0,00	-
2.1.0.14	COMPRA DE ENERGIA ELÉTRICA	1.320.850,56	C	1.320.850,56	1.098.621,86	222.228,70	D
2.1.0.14.01	ENERGIA DE TERCEIROS	327.525,12	C	327.525,12	338.442,62	10.917,50	C
2.1.0.14.0102	Provisao De Compra De Energia	327.525,12	C	327.525,12	338.442,62	10.917,50	C
2.1.0.14.02	PROVISAO COMPRA DE ENERGIA PARTES RELACI	993.325,44	C	993.325,44	760.179,24	233.146,20	D
2.1.0.14.0223	PROVISAO C. ENERGIA - IBITU COMERC.	993.325,44	C	993.325,44	760.179,24	233.146,20	D
2.1.0.2	EMPRESTIMOS, FINANCIAMENTOS E DEBENTURES	247.330,54	C	-	-	0,00	-
2.1.0.23	ARRENDAMENTO MERCANTIL	247.330,54	C	-	-	0,00	-
2.1.0.23.01	CONTRATOS DE ARRENDAMENTO	293.277,99	C	-	-	0,00	-
2.1.0.23.0101	CONTRATOS DE ARRENDAMENTO	293.277,99	C	-	-	0,00	-
2.1.0.23.02	(-) AVP CONTRATOS DE ARRENDAMENTO	45.947,45	D	-	-	0,00	-
2.1.0.23.0201	(-) AVP CONTRATOS DE ARRENDAMENTO	45.947,45	D	-	-	0,00	-
2.1.0.5	TRIBUTOS	283.162,04	C	408.940,62	517.415,11	108.474,49	C
2.1.0.51	TRIBUTOS FEDERAIS	266.943,59	C	382.662,12	503.774,52	121.112,40	C
2.1.0.51.01	Imposto De Renda	75.782,91	C	201.501,44	274.709,78	73.208,34	C
2.1.0.51.02	Contribuicao Social	57.774,25	C	57.774,25	106.946,87	49.172,62	C
2.1.0.51.03	Pis	21.972,92	C	21.972,92	21.747,00	225,92	D
2.1.0.51.04	Cofins	101.413,51	C	101.413,51	100.370,87	1.042,64	D
2.1.0.56	TRIBUTOS RETIDOS NA FONTE	26.218,45	C	26.278,50	13.640,59	12.637,91	D
2.1.0.56.01	Imposto De Renda Retido Na Fonte	12.711,08	C	12.771,13	323,47	12.447,66	D
2.1.0.56.05	Pcc - Pts/Cofins/Cst	11.445,79	C	11.445,79	11.255,96	189,83	D
2.1.0.56.06	Iss Retido	693,18	C	693,18	692,76	0,42	D
2.1.0.56.07	INSS A RECOLHER	1.368,40	C	1.368,40	1.368,40	0,00	-
2.1.0.7	DIVIDENDOS DECLARADOS E JUROS SOBRE O CA	7.235.581,29	C	4.000.000,00	-	4.000.000,00	D
2.1.0.71	DIVIDENDOS	7.235.581,29	C	4.000.000,00	-	4.000.000,00	D
2.1.0.71.06	DIVIDENDOS - BRSE	7.235.581,29	C	4.000.000,00	-	4.000.000,00	D
2.1.1.8	OBRIGACOES COM ASSOCIADOS	-	-	-	7.000.000,00	7.000.000,00	C
2.1.1.89	OUTROS	-	-	-	7.000.000,00	7.000.000,00	C
2.1.1.89.02	CONTAS A PAGAR DE REDUCAO CAPITAL SOCIAL	-	-	-	7.000.000,00	7.000.000,00	C
2.1.1.9	OUTROS PASSIVOS CIRCULANTES	100.294,38	C	6.680,52	-	6.680,52	D
2.1.1.95	PROVISOES SOCIO AMBIENTAIS	100.294,38	C	6.680,52	-	6.680,52	D
2.1.1.95.0101	PROVISAO LICENCA AMBIENTAL	105.800,09	C	6.680,52	-	6.680,52	D
2.1.1.95.0102	(-) AVP PROVISAO LICENCA AMBIENTAL	5.505,71	D	-	-	0,00	-
2.2	PASSIVO NAO CIRCULANTE	4.434.650,38	C	5.124,79	18.351,88	13.227,09	C
2.2.0.2	EMPRESTIMOS, FINANCIAMENTOS E DEBENTURES	3.804.727,23	C	-	-	0,00	-
2.2.0.23	ARRENDAMENTO MERCANTIL	3.804.727,23	C	-	-	0,00	-
2.2.0.23.01	CONTRATOS DE ARRENDAMENTO	9.852.225,99	C	-	-	0,00	-
2.2.0.23.0101	CONTRATOS DE ARRENDAMENTO	9.852.225,99	C	-	-	0,00	-
2.2.0.23.02	(-) AVP CONTRATOS DE ARRENDAMENTO	6.047.498,76	D	-	-	0,00	-
2.2.0.23.0201	(-) AVP CONTRATOS DE ARRENDAMENTO	6.047.498,76	D	-	-	0,00	-
2.2.0.9	PROVISAO PARA DESCOMISSONAMENTO	478.201,13	C	5.124,79	16.387,86	11.263,07	C
2.2.0.90	PROVISAO DESMANTELAMENTO PARQUES EOLICOS	478.201,13	C	5.124,79	16.387,86	11.263,07	C
2.2.0.90.0101	PROVISAO DESMANTELAMENTO PARQUES EOLICOS	4.964.120,01	C	-	16.387,86	16.387,86	C
2.2.0.90.0102	(-) AVP PROVISAO PARA DESMANTELAMENTO	4.485.918,88	D	5.124,79	-	5.124,79	D
2.2.1.9	OUTROS PASSIVOS NAO CIRCULANTES	151.722,02	C	-	1.964,02	1.964,02	C
2.2.1.95	PROVISOES SOCIO AMBIENTAIS	151.722,02	C	-	1.964,02	1.964,02	C
2.2.1.95.01	PROVISOES SOCIO AMBIENTAIS	151.722,02	C	-	1.964,02	1.964,02	C
2.2.1.95.0101	PROVISAO LICENCA AMBIENTAL	201.985,37	C	-	-	0,00	-
2.2.1.95.0102	(-) AVP PROVISAO LICENCA AMBIENTAL	50.263,35	D	-	1.964,02	1.964,02	C
2.4	PATRIMONIO LIQUIDO	79.652.922,47	C	7.000.000,00	-	7.000.000,00	D
2.4.0.1	CAPITAL SOCIAL	78.052.589,78	C	7.000.000,00	-	7.000.000,00	D
2.4.0.11	CAPITAL SUBSCRITO	78.052.589,78	C	7.000.000,00	-	7.000.000,00	D
2.4.0.11.01	NACIONAL	78.052.589,78	C	7.000.000,00	-	7.000.000,00	D
2.4.0.11.0101	Capital Social	78.052.589,78	C	7.000.000,00	-	7.000.000,00	D

DS
UGS
DS
AS



Anexo I
CENTRAL GERADORA EOLICA ANEMOI S.A.
BALANÇO PATRIMONIAL
EXERCÍCIO FINDO EM 31/05/2025
(Valores em Reais)

		01/05/2025					31/05/2025	
Código	Descrição	Saldo Ativo	D/C	Saldo	Crédito	Mostr. período	Saldo Atual	D/C
2.4.0.2	RESERVAS DE CAPITAL	0,43	C	-	-	0,00	0,43	C
2.4.0.29	OUTROS	0,43	C	-	-	0,00	0,43	C
2.4.0.29.01	OUTROS	0,43	C	-	-	0,00	0,43	C
2.4.0.29.0101	OUTROS	0,43	C	-	-	0,00	0,43	C
2.4.0.4	RESERVAS DE LUCRO	1.600.332,26	C	-	-	0,00	1.600.332,26	C
2.4.0.41	RESERVA LEGAL	1.600.332,26	C	-	-	0,00	1.600.332,26	C
2.4.0.41.01	Reserva Legal	1.600.332,26	C	-	-	0,00	1.600.332,26	C
6	RESULTADO ANTES DA CSLL E IR	579.091,20	D	5.908.656,00	6.083.432,61	184.776,61	394.314,59	D
6.1	RESULTADO NAS ATIVIDADES	162.826,11	D	4.670.462,40	4.853.802,36	183.339,95	20.513,84	C
6.1.0.1	RECEITA LIQUIDA	9.553.868,96	C	132.789,38	3.345.696,20	3.212.906,82	12.766.775,78	C
6.1.0.11	GERACAO	9.553.868,96	C	132.789,38	3.345.696,20	3.212.906,82	12.766.775,78	C
6.1.0.11.01	RECEITA DE OPERACOES COM ENERGIA ELETRIC	9.959.617,69	C	-	3.345.696,20	3.345.696,20	13.305.313,89	C
6.1.0.11.0101	Fornecimento - Geracao Propria	8.229.847,61	C	-	2.461.062,42	2.461.062,42	10.690.910,03	C
6.1.0.11.0103	Energia Eletrica De Curto Prazo - Geraca	4.073,31	C	-	4.087,32	4.087,32	8.160,63	C
6.1.0.11.0104	VENDA DE ENERGIA - PARTES RELACIONADAS	1.725.696,77	C	-	880.546,46	880.546,46	2.606.243,23	C
6.1.0.11.30	(-) TRIBUTOS SOBRE A RECEITA	363.525,91	D	122.117,87	-	122.117,87	485.643,78	D
6.1.0.11.3001	(-) PIS	64.737,45	D	21.747,00	-	21.747,00	86.484,45	D
6.1.0.11.3002	(-) COFINS	298.788,46	D	100.370,87	-	100.370,87	399.159,33	D
6.1.0.11.31	(-) ENCARGOS DO CONSUMIDOR	42.222,82	D	10.671,51	-	10.671,51	52.894,33	D
6.1.0.11.3105	(-) TAXA DE FISCALIZACAO DOS SERVICOS DE	42.222,82	D	10.671,51	-	10.671,51	52.894,33	D
6.1.0.5	(-) GASTOS OPERACIONAIS	9.716.695,07	D	4.537.673,02	1.508.106,15	3.029.566,87	12.746.261,94	D
6.1.0.51	GERACAO	8.811.008,75	D	4.351.158,68	1.505.246,15	2.845.912,53	11.656.921,28	D
6.1.0.51.01	ENERGIA COMPRADA PARA REVENDA	4.873.745,45	D	3.177.013,77	1.320.850,56	1.856.163,21	6.729.908,66	D
6.1.0.51.0101	Suprimento De Energia Eletrica (Ccee)	3.565,35	D	-	-	0,00	3.565,35	D
6.1.0.51.0102	Suprimento De Energia Eletrica Terceiros	971.657,85	D	665.967,74	327.525,12	338.442,62	1.310.100,47	D
6.1.0.51.0103	COMPRA ENERGIA - PARTES RELACIONADAS	3.898.522,25	D	2.511.046,03	993.325,44	1.517.720,59	5.416.242,84	D
6.1.0.51.02	ENCARGOS DE TRANSMISSAO, CONEXAO E DISTR	611.199,07	D	310.420,55	156.603,89	153.816,66	765.015,73	D
6.1.0.51.0201	Encargos De Transmissao, Conexao E Distr	611.199,07	D	310.420,55	156.603,89	153.816,66	765.015,73	D
6.1.0.51.03	ENCARGOS E DEMAIS DESPESAS SETORIAIS	5.500,36	D	1.452,72	-	1.452,72	6.953,08	D
6.1.0.51.0306	Taxa Ccee	5.500,36	D	1.452,72	-	1.452,72	6.953,08	D
6.1.0.51.05	PESSOAL	207.175,13	D	69.313,04	-	69.313,04	276.488,17	D
6.1.0.51.0512	COMPARTILHAMENTO DESPESAS - PESSOAL	207.175,13	D	69.313,04	-	69.313,04	276.488,17	D
6.1.0.51.08	SERVICOS DE TERCEIROS	881.513,28	D	220.445,83	90,00	220.355,83	1.101.869,11	D
6.1.0.51.0808	SERVICOS DE MANUTENCAO AEROGERADORES	881.423,28	D	220.355,83	-	220.355,83	1.101.779,11	D
6.1.0.51.0809	SERV DE MANUTENCAO DE MAQ EQUIP - BOP	90,00	D	90,00	90,00	0,00	90,00	D
6.1.0.51.10	SEGUROS	56.290,75	D	14.415,00	-	14.415,00	70.705,75	D
6.1.0.51.1001	Seguros	56.290,75	D	14.415,00	-	14.415,00	70.705,75	D
6.1.0.51.12	PROVISAO	54.000,41	D	-	-	0,00	54.000,41	D
6.1.0.51.1206	Provisao Para Litigios Regulatorios	54.000,41	D	-	-	0,00	54.000,41	D
6.1.0.51.17	DEPRECIACAO	2.088.299,60	D	546.868,70	24.793,80	522.074,90	2.610.374,50	D
6.1.0.51.1701	Depreciacao	2.024.090,36	D	506.072,59	-	506.072,59	2.530.112,95	D
6.1.0.51.1702	DEPRECIACAO - ARRENDAMENTO	64.209,24	D	40.846,11	24.793,80	16.052,31	80.261,55	D
6.1.0.51.18	AMORTIZACAO	33.284,70	D	9.813,75	1.492,58	8.321,17	41.605,87	D
6.1.0.51.1801	AMORTIZACAO	4.360,58	D	1.090,14	-	1.090,14	5.450,72	D
6.1.0.51.1807	AMORTIZACAO LICENCA AMBIENTAL	28.924,12	D	8.723,61	1.492,58	7.231,03	36.155,15	D
6.1.0.51.19	GASTOS DIVERSOS	-	D	1.415,32	1.415,32	0,00	-	D
6.1.0.51.1921	Manutencao E Conservacao De Equipamentos	-	D	1.415,32	1,415,32	0,00	-	D
6.1.0.54	ADMINISTRACAO CENTRAL	905.686,32	D	186.514,34	2.860,00	183.654,34	1.089.340,66	D
6.1.0.54.05	PESSOAL	666.575,12	D	142.948,90	-	142.948,90	809.524,02	D
6.1.0.54.0511	COMPARTILHAMENTO DE DESPESAS - PESSOAL	666.575,12	D	142.948,90	-	142.948,90	809.524,02	D
6.1.0.54.08	SERVICOS DE TERCEIROS	166.727,38	D	28.671,91	800,00	27.871,91	194.599,29	D
6.1.0.54.0801	Servicos De Terceiros	13.082,82	D	3.240,00	-	3.240,00	16.322,82	D
6.1.0.54.0804	Servicos Prestados Por Pessoa Juridica	7.894,68	D	-	-	0,00	7.894,68	D
6.1.0.54.0806	Honorarios De Contabilidade E Auditoria	1.929,95	D	-	-	0,00	1.929,95	D
6.1.0.54.0813	SERVICOS DE INFORMATICA	8.464,65	D	-	-	0,00	8.464,65	D
6.1.0.54.0814	COMPARTILHAMENTO DESPESAS - SERVICOS PJ	66.647,54	D	15.146,79	-	15.146,79	81.794,33	D

DS
UGS

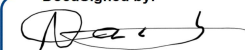
DS
AS



Anexo I
CENTRAL GERADORA EOLICA ANEMOI S.A.
BALANÇO PATRIMONIAL
EXERCÍCIO FINDO EM 31/05/2025
(Valores em Reais)

		01/05/2025			31/05/2025		
Conta	Descrição	Saldo anterior	R/C	Débito	Crédito	Nov período	Saldo atual
6.1.0.54.0815	SERVICOS DE DESPACHANTE	1.250,00	D	350,00	800,00	450,00 C	800,00 D
6.1.0.54.0816	PROVISAO HONORARIO CONTABIL E AUDITORIA	2.940,48	D	735,12	-	735,12 D	3.675,60 D
6.1.0.54.0818	SERV. PORTARIA E VIGILANCIA	64.517,26	D	9.200,00	-	9.200,00 D	73.717,26 D
6.1.0.54.09	ARRENDAMENTOS E ALUGUEIS	9.642,55	D	800,00	-	800,00 D	10.442,55 D
6.1.0.54.0904	Locacao De Veiculos	9.642,55	D	800,00	-	800,00 D	10.442,55 D
6.1.0.54.19	GASTOS DIVERSOS	62.741,27	D	14.093,53	2.060,00	12.033,53 D	74.774,80 D
6.1.0.54.1911	Telefones E Comunicacoes	8.492,85	D	2.202,78	-	2.202,78 D	10.695,63 D
6.1.0.54.1920	Despesas Com Publicacoes E Anuncios	200,00	D	-	-	0,00	200,00 D
6.1.0.54.1922	Reembolso De Despesas	3.090,00	D	1.030,00	2.060,00	1.030,00 C	2.060,00 D
6.1.0.54.1928	COMPARTILHAMENTO DE DESPESAS - OUTROS	50.958,42	D	10.860,75	-	10.860,75 D	61.819,17 D
6.3	RESULTADO FINANCEIRO	416.265,09	D	1.238.193,60	1.239.630,26	1.436,66 C	414.828,43 D
6.3.0.1	RECEITAS FINANCEIRAS	551.234,78	C	144.874,03	173.963,50	29.089,47 C	580.324,25 C
6.3.0.11	GERACAO	551.234,78	C	144.874,03	173.963,50	29.089,47 C	580.324,25 C
6.3.0.11.01	RECEITA COM APLICACOES FINANCEIRAS	455.733,94	C	144.874,03	168.838,69	23.964,66 C	479.698,60 C
6.3.0.11.0101	RECEITA COM APLIC. FINANCEIRAS - (CAIXA)	798.587,05	C	-	144.878,97	144.878,97 C	943.466,02 C
6.3.0.11.0103	RECEITA DE APLIC.FIN - COMPL.COMPETENCIA	342.853,11	D	144.874,03	23.969,72	120.914,31 D	463.767,42 D
6.3.0.11.04	AJUSTE A VALOR PRESENTE	96.500,79	C	-	5.124,79	5.124,79 C	100.625,58 C
6.3.0.11.0403	AJUSTE A VALOR PRESENTE DESMATELAMENTO	96.500,79	C	-	5.124,79	5.124,79 C	100.625,58 C
6.3.0.11.99	OUTRAS RECEITAS FINANCEIRAS	0,05	C	-	0,02	0,02 C	0,07 C
6.3.0.11.9901	Descontos Recebidos	0,05	C	-	0,02	0,02 C	0,07 C
6.3.0.5	(-) DESPESAS FINANCEIRAS	967.499,87	D	1.093.319,57	1.065.666,76	27.652,81 D	995.152,68 D
6.3.0.51	GERACAO	967.499,87	D	1.093.319,57	1.065.666,76	27.652,81 D	995.152,68 D
6.3.0.51.01	JUROS E VARIACAO MONETARIA - DIVIDA MOED	941.947,75	D	1.081.504,79	1.065.666,76	15.838,03 D	957.785,78 D
6.3.0.51.0101	Juros	74,92	D	-	-	0,00	74,92 D
6.3.0.51.0102	VARIACAO MONETARIA - JUROS DA DIVIDA	628.289,43	D	-	-	0,00	628.289,43 D
6.3.0.51.0103	Int. Comissoes E Taxas	2.813,89	D	467.914,95	465.002,05	2.912,90 D	5.726,79 D
6.3.0.51.0104	CUSTO DE CAPTACAO DE EMPRESTIMOS	17.754,36	D	595.237,96	595.237,96	0,00	17.754,36 D
6.3.0.51.0106	VARIACAO MONETARIA ATUALIZACAO DIVIDAS	153.473,65	D	-	-	0,00	153.473,65 D
6.3.0.51.0108	ATUALIZACAO MONETARIA DESMANTELAMENTO	128.302,63	D	16.387,86	-	16.387,86 D	144.690,49 D
6.3.0.51.0112	ATUALIZACAO MONETARIA AMBIENTAL	11.238,87	D	1.964,02	5.426,75	3.462,73 C	7.776,14 D
6.3.0.51.04	AJUSTE A VALOR PRESENTE	-	D	5.426,75	-	5.426,75 D	5.426,75 D
6.3.0.51.0404	AJUSTE A VALOR PRESENTE ARRENDAMENTO	-	D	5.426,75	-	5.426,75 D	5.426,75 D
6.3.0.51.99	OUTRAS DESPESAS FINANCEIRAS	25.552,12	D	6.388,03	-	6.388,03 D	31.940,15 D
6.3.0.51.9902	CARTA FIANCA	25.552,12	D	6.388,03	-	6.388,03 D	31.940,15 D
7	LUCRO (PREJUIZO) LIQUIDO DO EXERCICIO	570.275,84	D	332.760,05	182.453,76	150.306,29 D	720.582,13 D
7.5	IMPOSTO DE RENDA E CONTRIBUICAO SOCIAL	570.275,84	D	332.760,05	182.453,76	150.306,29 D	720.582,13 D
7.5.0.1	IMPOSTO DE RENDA E CONTRIBUICAO SOCIAL	570.275,84	D	332.760,05	182.453,76	150.306,29 D	720.582,13 D
7.5.0.11	GERACAO	570.275,84	D	332.760,05	182.453,76	150.306,29 D	720.582,13 D
7.5.0.11.01	(-) Contribuicao Social Corrente	179.436,71	D	106.946,87	57.774,25	49.172,62 D	228.609,33 D
7.5.0.11.02	(-) Imposto De Renda Corrente	390.839,13	D	225.813,18	124.679,51	101.133,67 D	491.972,80 D

DocuSigned by:



F01ADAC23C72449
LUIZ CARLOS GOMES DA SILVA JUNIOR
CONTADOR: CRC 15F291424/O-0

DS
UGS

DS
AS



Junta Comercial do Estado do Ceará

Certifico registro sob o nº 7237287 em 20/08/2025 da Empresa CENTRAL GERADORA EOLICA PALMAS S.A, CNPJ 10656525000133 e protocolo 251492231 - 06/08/2025. Autenticação: 4C670CD39A4A3D878E94FF64C3706361DEEA9D. Eduardo Jereissati de Azevedo - Presidente. Para validar este documento, acesse <http://www.jucec.ce.gov.br> e informe nº do protocolo 25/149.223-1 e o código de segurança vQJX Esta cópia foi autenticada digitalmente e assinada em 21/08/2025 por Eduardo Jereissati de Azevedo Presidente.

EDUARDO JEREISSATI DE AZEVEDO
PRESIDENTE

Anexo I
 BRISE ENERGIAS RENOVAVEIS S.A.
 BALANÇO PATRIMONIAL
 EXERCÍCIO FINDO EM 31/05/2025
 (Valores em Reais)

		01/05/2025				31/05/2025			
Cota	Descrição	Saldo anterior	D/D	Saldo	Credito	Nov. período	Saldo atual	D/D	
1	ATIVO	640.893.026,25	D	54.493.752,91	74.057.879,55	19.564.176,64 C	621.378.899,61	D	
1.1	ATIVO CIRCULANTE	33.486.054,16	D	54.401.332,24	18.305.428,38	36.095.903,86 D	69.581.958,02	D	
1.1.0.1	CAIXA E EQUIVALENTES DE CAIXA	46.480,01	D	1.332,24	5.080,16	3.747,82 C	42.732,09	D	
1.1.0.11	CAIXA	5.780,93	D	0,78	4.211,46	4.210,68 C	1.570,25	D	
1.1.0.11.02	CONTAS BANCARIAS A VISTA	5.780,93	D	0,78	4.211,46	4.210,68 C	1.570,25	D	
1.1.0.11.02.12	BANCO ITAU	5.780,93	D	0,78	4.211,46	4.210,68 C	1.570,25	D	
1.1.0.12	EQUIVALENTES DE CAIXA	40.699,08	D	1.331,46	868,70	462,76 D	41.161,84	D	
1.1.0.12.01	APLICACOES FINANCEIRAS	40.699,08	D	1.331,46	868,70	462,76 D	41.161,84	D	
1.1.0.12.01.12	Banco BTGPactual - CDB	40.699,08	D	462,76	-	462,76 D	41.161,84	D	
1.1.0.12.01.98	(-) SALDO LIQ APLICACAO CAIXA LIVRE	382,29	C	382,29	486,41	104,12 C	486,41	C	
1.1.0.12.01.99	SALDO LIQ APLICACOES CAIXA LIVRE	382,29	D	486,41	382,29	104,12 D	486,41	D	
1.1.0.5	TRIBUTOS COMPENSAVEIS	355,76	D	-	-	0,00	355,76	D	
1.1.0.51	TRIBUTOS FEDERAIS	355,76	D	-	-	0,00	355,76	D	
1.1.0.51.03	IMPOSTO DE RENDA RETIDO NA FONTE	178,24	D	-	-	0,00	178,24	D	
1.1.0.51.03.01	Irrf S/Aplicacoes Financeiras	178,24	D	-	-	0,00	178,24	D	
1.1.0.51.99	OUTROS	177,52	D	-	-	0,00	177,52	D	
1.1.0.51.99.07	TFE A RECUPERAR	177,52	D	-	-	0,00	177,52	D	
1.1.1.9	OUTROS ATIVOS CIRCULANTES	33.439.218,39	D	54.400.000,00	18.300.348,22	36.099.651,78 D	69.538.870,17	D	
1.1.1.91	CREditos A RECEBER	33.439.218,39	D	54.400.000,00	18.300.348,22	36.099.651,78 D	69.538.870,17	D	
1.1.1.91.12	DIVIDENDOS E JUROS SOBRE CAPITAL PROPRIO	33.439.218,39	D	-	18.300.348,22	18.300.348,22 C	15.138.870,17	D	
1.1.1.91.12.09	DIVIDENDOS A RECEBER - PALMAS	4.285.397,46	D	-	1.000.000,00	1.000.000,00 C	3.285.397,46	D	
1.1.1.91.12.10	DIVIDENDOS A RECEBER - RIBEIRAO	800.348,22	D	-	800.348,22	800.348,22 C	-	D	
1.1.1.91.12.11	DIVIDENDOS A RECEBER - ILHA GRANDE	4.283.653,78	D	-	2.000.000,00	2.000.000,00 C	2.283.653,78	D	
1.1.1.91.12.16	DIVIDENDOS A RECEBER - ACARI	5.980.687,32	D	-	3.500.000,00	3.500.000,00 C	2.480.687,32	D	
1.1.1.91.12.18	DIVIDENDOS A RECEBER - ANEMOI	7.235.581,29	D	-	4.000.000,00	4.000.000,00 C	3.235.581,29	D	
1.1.1.91.12.19	DIVIDENDOS A RECEBER - APELIOTES	6.842.314,45	D	-	3.500.000,00	3.500.000,00 C	3.342.314,45	D	
1.1.1.91.12.20	DIVIDENDOS A RECEBER - ARENA	4.011.235,87	D	-	3.500.000,00	3.500.000,00 C	511.235,87	D	
1.1.1.91.99	OUTROS	-	D	54.400.000,00	-	54.400.000,00 D	54.400.000,00	D	
1.1.1.91.99.02	CONTAS RECEBER REDUCAO DE CAPITAL SOCIAL	-	D	54.400.000,00	-	54.400.000,00 D	54.400.000,00	D	
1.2	ATIVO NAO CIRCULANTE	607.406.972,09	D	92.420,67	55.752.451,17	55.660.030,50 C	551.746.941,59	D	
1.2.0.5	TRIBUTOS COMPENSAVEIS	317,41	D	3,14	-	3,14 D	320,55	D	
1.2.0.51	TRIBUTOS FEDERAIS	317,41	D	3,14	-	3,14 D	320,55	D	
1.2.0.51.01	IMPOSTO DE RENDA	317,41	D	3,14	-	3,14 D	320,55	D	
1.2.0.51.01.02	SALDO NEGATIVO IRPJ	317,41	D	3,14	-	3,14 D	320,55	D	
1.2.0.6	DEPOSITOS JUDICIAIS E CAUCOES	22.250,82	D	-	-	0,00	22.250,82	D	
1.2.0.61	DEPOSITOS JUDICIAIS	22.250,82	D	-	-	0,00	22.250,82	D	
1.2.0.61.01	TRABALHISTAS	22.250,82	D	-	-	0,00	22.250,82	D	
1.2.0.61.01.01	PROCESSOS TRABALHISTAS	22.250,82	D	-	-	0,00	22.250,82	D	
1.2.2.0	BENS E ATIV NAO VINC A CONC E PERM DO SE	607.384.403,86	D	92.417,53	55.752.451,17	55.660.033,64 C	551.724.370,22	D	
1.2.2.01	PARTICIPACOES SOCIETARIAS PERMANENTES	607.384.403,86	D	92.417,53	55.752.451,17	55.660.033,64 C	551.724.370,22	D	
1.2.2.01.01	AVALIADAS PELA EQUIVALENCIA PATRIMONIAL	607.384.403,86	D	92.417,53	55.752.451,17	55.660.033,64 C	551.724.370,22	D	
1.2.2.01.01.10	E. PATRIMONIAL - ILHA GRANDE	70.024.878,34	D	-	7.750.336,27	7.750.336,27 C	62.274.542,07	D	
1.2.2.01.01.11	E. PATRIMONIAL - PALMAS	63.649.352,30	D	-	5.010.043,51	5.010.043,51 C	58.639.308,79	D	
1.2.2.01.01.13	E. PATRIMONIAL - RIBEIRAO	54.553.119,11	D	-	7.761.205,78	7.761.205,78 C	46.791.913,33	D	
1.2.2.01.01.23	E. PATRIMONIAL - ARENA	81.322.643,93	D	-	5.549.273,28	5.549.273,28 C	75.773.370,65	D	
1.2.2.01.01.29	E. PATRIMONIAL - ACARI	90.321.208,05	D	-	7.527.162,42	7.527.162,42 C	82.794.045,63	D	
1.2.2.01.01.30	E. PATRIMONIAL - ANEMOI	78.503.555,43	D	34.470,32	7.000.000,00	6.965.529,68 C	71.538.025,75	D	
1.2.2.01.01.31	E. PATRIMONIAL - APELIOTES	77.413.721,89	D	57.947,21	7.500.000,00	7.442.052,79 C	69.971.669,10	D	
1.2.2.01.01.49	E. PATRIMONIAL - ALBUQUERQUE	91.595.924,81	D	-	7.654.429,91	7.654.429,91 C	83.941.494,90	D	
2	PASSIVO E PATRIMONIO LIQUIDO	653.719.877,31	C	18.304.477,64	641,28	18.303.836,36 D	635.416.040,95	C	
2.1	PASSIVO CIRCULANTE	28.538.437,75	C	18.304.477,64	641,28	18.303.836,36 D	10.234.601,39	C	
2.1.0.1	FORNECEDORES	3.490,98	C	4.110,55	619,57	3.490,98 D	-	C	
2.1.0.13	MATERIAS E SERVICOS	3.490,98	C	4.110,55	619,57	3.490,98 D	-	C	
2.1.0.13.01	FORNECEDORES NO PAIS	3.490,98	C	4.110,55	619,57	3.490,98 D	-	C	
2.1.0.13.01.11	PROVISOES DE FORNECEDORES - MEDICAO	1.012,70	C	1.012,70	-	1.012,70 D	-	C	
2.1.0.13.01.14	PROVISOES DE FORNECEDORES	2.478,28	C	3.097,85	619,57	2.478,28 D	-	C	



DS
UGS
DS
AS

Anexo I
 BRISE ENERGIAS RENOVAVEIS S.A.
 BALANÇO PATRIMONIAL
 EXERCÍCIO FINDO EM 31/05/2025
 (Valores em Reais)

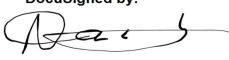
		01/05/2025				31/05/2025			
Conta	Subconta	Saldo Anterior	S/C	Debito	Credito	Nov. Período	Saldo Atual	S/C	
2.1.0.5	TRIBUTOS	29,61	C	18,87	21,71	2,84	C	32,45	C
2.1.0.51	TRIBUTOS FEDERAIS	29,61	C	18,87	21,71	2,84	C	32,45	C
2.1.0.51.03	Pis	10,49	C	-	3,04	3,04	C	13,53	C
2.1.0.51.04	Cofins	19,12	C	18,87	18,67	0,20	D	18,92	C
2.1.0.7	DIVIDENDOS DECLARADOS E JUROS SOBRE O CA	28.534.917,16	C	18.300.348,22	-	18.300.348,22	D	10.234.568,94	C
2.1.0.71	DIVIDENDOS	28.534.917,16	C	18.300.348,22	-	18.300.348,22	D	10.234.568,94	C
2.1.0.71.03	DIVIDENDOS - IBITU RENOVAVEIS	28.534.917,16	C	18.300.348,22	-	18.300.348,22	D	10.234.568,94	C
2.2	PASSIVO NAO CIRCULANTE	20.816.639,24	C	-	-	0,00	C	20.816.639,24	C
2.2.0.2	EMPRESTIMOS, FINANCIAMENTOS E DEBENTURES	20.816.639,24	C	-	-	0,00	C	20.816.639,24	C
2.2.0.25	MUTUOS - COLIGADAS E CONTROLADAS OU CONT	20.816.639,24	C	-	-	0,00	C	20.816.639,24	C
2.2.0.25.17	MUTUO - PALMAS	5.943.139,24	C	-	-	0,00	C	5.943.139,24	C
2.2.0.25.18	MUTUO - ACARI	11.619.000,00	C	-	-	0,00	C	11.619.000,00	C
2.2.0.25.19	MUTUO - APELIOTES	1.820.000,00	C	-	-	0,00	C	1.820.000,00	C
2.2.0.25.20	MUTUO - ANEMOI	1.434.500,00	C	-	-	0,00	C	1.434.500,00	C
2.4	PATRIMONIO LIQUIDO	604.364.800,32	C	-	-	0,00	C	604.364.800,32	C
2.4.0.1	CAPITAL SOCIAL	595.256.291,69	C	-	-	0,00	C	595.256.291,69	C
2.4.0.11	CAPITAL SUBSCRITO	595.256.291,69	C	-	-	0,00	C	595.256.291,69	C
2.4.0.11.01	NACIONAL	595.256.291,69	C	-	-	0,00	C	595.256.291,69	C
2.4.0.11.0101	Capital Social	595.256.291,69	C	-	-	0,00	C	595.256.291,69	C
2.4.0.2	RESERVAS DE CAPITAL	0,50	C	-	-	0,00	C	0,50	C
2.4.0.29	OUTROS	0,50	C	-	-	0,00	C	0,50	C
2.4.0.29.01	OUTROS	0,50	C	-	-	0,00	C	0,50	C
2.4.0.29.0101	OUTROS	0,50	C	-	-	0,00	C	0,50	C
2.4.0.4	RESERVAS DE LUCRO	9.108.508,13	C	-	-	0,00	C	9.108.508,13	C
2.4.0.41	RESERVA LEGAL	9.108.508,13	C	-	-	0,00	C	9.108.508,13	C
2.4.0.41.01	Reserva Legal	9.108.508,13	C	-	-	0,00	C	9.108.508,13	C
6	RESULTADO ANTES DA CSLL E IR	12.826.851,06	D	1.357.285,04	96.994,76	1.260.290,28	D	14.067.141,34	D
6.1	RESULTADO NAS ATIVIDADES	14.577,44	D	619,57	4.110,55	3.490,98	C	11.086,46	D
6.1.0.5	(-) GASTOS OPERACIONAIS	14.577,44	D	619,57	4.110,55	3.490,98	C	11.086,46	D
6.1.0.54	ADMINISTRACAO CENTRAL	14.577,44	D	619,57	4.110,55	3.490,98	C	11.086,46	D
6.1.0.54.08	SERVICOS DE TERCEIROS	13.452,04	D	619,57	3.547,85	2.928,28	C	10.523,76	D
6.1.0.54.0806	Honorarios De Contabilidade E Auditoria	10.073,76	D	-	-	0,00	C	10.073,76	D
6.1.0.54.0815	SERVICOS DE DESPACHANTE	900,00	D	-	450,00	450,00	C	450,00	D
6.1.0.54.0816	PROVISAO HONORARIO CONTABIL E AUDITORIA	2.478,28	D	619,57	3.097,85	2.478,28	C	-	D
6.1.0.54.19	GASTOS DIVERSOS	1.125,40	D	-	562,70	562,70	C	562,70	D
6.1.0.54.1922	Reembolso De Despesas	1.125,40	D	-	562,70	562,70	C	562,70	D
6.2	RESULTADO NAO OPERACIONAL	12.797.621,28	D	1.352.451,17	92.417,53	1.260.033,64	D	14.057.654,92	D
6.2.0.1	EQUIVALENCIA PATRIMONIAL	12.797.621,28	D	1.352.451,17	92.417,53	1.260.033,64	D	14.057.654,92	D
6.2.0.15	ATIVIDADES NAO VINCULADAS A CONCESSAO DO	12.797.621,28	D	1.352.451,17	92.417,53	1.260.033,64	D	14.057.654,92	D
6.2.0.15.01	GANHO NA EQUIVALENCIA PATRIMONIAL	3.514.323,07	C	-	92.417,53	92.417,53	C	3.606.740,60	C
6.2.0.15.0101	GANHO NA EQUIVALENCIA PATRIMONIAL	3.514.323,07	C	-	92.417,53	92.417,53	C	3.606.740,60	C
6.2.0.15.02	(-) PERDA NA EQUIVALENCIA PATRIMONIAL	16.311.944,35	D	1.352.451,17	-	1.352.451,17	D	17.664.395,52	D
6.2.0.15.0201	(-) PERDA NA EQUIVALENCIA PATRIMONIAL	16.311.944,35	D	1.352.451,17	-	1.352.451,17	D	17.664.395,52	D
6.3	RESULTADO FINANCEIRO	14.652,34	D	4.214,30	466,68	3.747,62	D	18.399,96	D
6.3.0.1	RECEITAS FINANCEIRAS	2.204,62	C	21,71	466,68	444,97	C	2.649,59	C
6.3.0.11	GERACAO	2.204,62	C	21,71	466,68	444,97	C	2.649,59	C
6.3.0.11.01	RECEITA COM APLICACOES FINANCEIRAS	2.301,10	C	-	463,54	463,54	C	2.764,64	C
6.3.0.11.0101	RECEITA COM APLIC. FINANCEIRAS - (CAIXA)	793,40	C	-	0,78	0,78	C	794,18	C
6.3.0.11.0103	RECEITA DE APLIC.FIN - COMPL.COMPETENCIA	1.507,70	C	-	462,76	462,76	C	1.970,46	C
6.3.0.11.11	(-) TRIBUTOS SOBRE RECEITAS FINANCEIRAS	107,54	D	21,71	-	21,71	D	129,25	D
6.3.0.11.1101	PIS S/RECEITAS FINANCEIRAS	15,05	D	3,04	-	3,04	D	18,09	D
6.3.0.11.1102	COFINS S/RECEITAS FINANCEIRAS	92,49	D	18,67	-	18,67	D	111,16	D
6.3.0.11.99	OUTRAS RECEITAS FINANCEIRAS	11,06	C	-	3,14	3,14	C	14,20	C
6.3.0.11.9902	Outras Receitas Financeiras	11,06	C	-	3,14	3,14	C	14,20	C
6.3.0.5	(-) DESPESAS FINANCEIRAS	16.856,96	D	4.192,59	-	4.192,59	D	21.049,55	D
6.3.0.51	GERACAO	16.856,96	D	4.192,59	-	4.192,59	D	21.049,55	D

DS
 UGS
 DS
 AS



Anexo I
BRISE ENERGIAS RENOVAVEIS S.A.
BALANÇO PATRIMONIAL
EXERCÍCIO FINDO EM 31/05/2025
(Valores em Reais)

		01/05/2025			31/05/2025			
Conta	Descrição	Saldo anterior	S/C	Débito	Crédito	Nov período	Saldo atual	S/C
6.3.0.51.99	OUTRAS DESPESAS FINANCEIRAS	16.856,96	D	4.192,59	-	4.192,59 D	21.049,55	D
6.3.0.51.9902	CARTA FIANÇA	16.856,96	D	4.192,59	-	4.192,59 D	21.049,55	D

DocuSigned by:

FD1ADAC23C72449...
LUIZ CARLOS GOMES DA SILVA JUNIOR
CONTADOR: CRC 1SP291424/O-0

DS
UGS

DS
AS



Capítulo 5 - Cisão Parcial da BRISE ENERGIAS RENOVAVEIS S.A. para segregar Participação Em Investimentos (Ações De 08 Empresas SPEs investidas) e transferência para IBITU ENERGIAS RENOVAVEIS S.A.

2 – LIVROS E ESCRITURAÇÃO

Os livros da **BRISE ENERGIA RENOVÁVEIS S.A (“BRISE”)** e da **IBITU ENERGIAS RENOVAVEIS S.A. (“IBITU RENOVAVEIS”)** em que constam os registros respectivamente de **BRISE ENERGIAS RENOVAVEIS S.A.** para segregar Participação Em Investimentos (Ações De 08 Empresas SPEs investidas), e que integram a parcela objeto do presente instrumento, acham-se revestidos de todas as formalidades legais e fiscais, tendo sido escriturados de acordo com os princípios fundamentais de contabilidade, uniforme e consistentemente aplicados.

3 – VERIFICAÇÃO DOS ATIVOS

Os ativos objeto do presente instrumento foi verificado, têm existência real, e estão suportados por documentação legal e idônea.

4 - AVALIAÇÃO DO ACERVO LÍQUIDO

O acervo líquido a ser cindido e Incorporado pela empresa **IBITU RENOVAVEIS** através da transferência de **BRISE ENERGIA RENOVÁVEIS S.A** Para segregar Participação Em Investimentos (Ações De 08 Empresas Spes) + Reduções de capital a receber detidas pela **BRISE**, foi avaliado pelo respectivo valor contábil, nos termos dos artigos 183 e 184 da Lei das Sociedades por Ações (Critérios de Avaliação do Ativo e Passivo, respectivamente), com base no Balanço Patrimonial da **BRISE**, levantados em 31 de maio de 2025, e com base no presente documento de **Lauda Cisão Parcial de empresas para Reorganização societária do Grupo Ibitu, capítulo 1 a 4 anteriores de cisão parcial das subsidiárias integrais PALMAS, ACARI, APELIOTES e ANEMOI**, nesta data de 30 de junho de 2025, sendo composto pelos seguintes ativos registrados no Ativo Não Circulante da **BRISE**, e pelo efeito da Cisão Parcial das suas subsidiárias integrais conforme quadro abaixo:



ATIVO NÃO CIRCULANTE	
BENS E ATIV NAO VINC A CONC E PERM DO SE	
PARTICIPACOES SOCIETARIAS PERMANENTES	
AVALIADAS PELA EQUIVALENCIA PATRIMONIAL	
E. PATRIMONIAL – ILHA GRANDE	R\$ 62.274.542,07
E. PATRIMONIAL – PALMAS	R\$ 58.639.308,79
E. PATRIMONIAL – RIBEIRAO	R\$ 46.791.913,33
E. PATRIMONIAL – ARENA	R\$ 75.773.370,65
E. PATRIMONIAL – ACARI	R\$ 82.794.045,63
E. PATRIMONIAL – ANEMOI	R\$ 71.538.025,75
E. PATRIMONIAL – APELIOTES	R\$ 69.971.669,10
E. PATRIMONIAL – ALBUQUERQUE	R\$ 83.941.494,90
TOTAL	R\$ 551.724.370,22
CREDITOS A RECEBER	
OUTROS	
CONTAS RECEBER REDUCAO DE CAPITAL SOCIAL	R\$ 54.400.000,00
TOTAL	R\$ 54.400.000,00
TOTAL DE ATIVOS	R\$ 606.124.370,22
(-) CISÃO PARCIAL PALMAS (Capítulo 1 do presente Laudo)	(R\$ 5.943.139,24)
(-) CISÃO PARCIAL ACARI (Capítulo 2 do presente Laudo)	(R\$ 11.619.000,00)
(-) CISÃO PARCIAL APELIOTES (Capítulo 3 do presente Laudo)	(R\$ 1.820.000,00)
(-) CISÃO PARCIAL ANEMOI (Capítulo 4 do presente Laudo)	(R\$ 1.434.500,00)
(=) ACERVO LÍQUIDO	R\$ 585.307.730,98



5 - BALANÇO PATRIMONIAL

Com base nos critérios anteriormente descritos, foi levantado o Balanço Patrimonial da **BRISE** e sua controladora **IBITU RENOVAVEIS**, datados de 31 de maio de 2025, que passam a integrar o presente Laudo de Avaliação como **Anexo I**, que constitui parte integrante e indissociável deste instrumento.

DS
UGS

DS
AS



6 - CONCLUSÃO

Em decorrência dos exames e das análises efetuadas, concluímos que o acervo líquido correspondente ao valor contábil das **BRISE ENERGIA RENOVÁVEIS S.A** para segregar Participação em Investimentos (Ações De 08 Empresas SPEs) + Reduções de Capital a receber contidos no Balanço Patrimonial da empresa **BRISE** a ser incorporado pela empresa **IBITU RENOVAVEIS**, avaliado segundo os critérios anteriormente descritos, é positivo no valor de **R\$ 585.307.730,98** (quinhentos e oitenta e cinco milhões, trezentos e sete mil, setecentos e trinta reais e noventa e oito centavos), na data-base de 31 de maio de 2025.

Nessas condições, submetemos este Laudo de Avaliação à apreciação da administração do Grupo **IBITU ENERGIA**, colocando-nos à disposição para quaisquer esclarecimentos adicionais.

Em vista do exposto, encerramos o presente Laudo de Avaliação, assinando-o digitalmente.

São Paulo, 30 de Junho de 2025.

DocuSigned by:

Alex Viana dos Santos

3AF307D7AAD0436

PRO-CONTATY CONTABILIDADE S/S LTDA. - EPP

CRC: 2SP 016759/0-8

53

DS
UGS

DS
AS



Junta Comercial do Estado do Ceará

Certifico registro sob o nº 7237287 em 20/08/2025 da Empresa CENTRAL GERADORA EOLICA PALMAS S.A, CNPJ 10656525000133 e protocolo 251492231 - 06/08/2025. Autenticação: 4C670CD39A4A3D878E94FF64C3706361DEEA9D. Eduardo Jereissati de Azevedo - Presidente. Para validar este documento, acesse <http://www.jucec.ce.gov.br> e informe nº do protocolo 25/149.223-1 e o código de segurança vQJX Esta cópia foi autenticada digitalmente e assinada em 21/08/2025 por Eduardo Jereissati de Azevedo Presidente.


EDUARDO JEREISSATI DE AZEVEDO
PRESIDENTE

pág. 66/137

ANEXO I – Capítulo 5

Balancos Patrimoniais das empresas BRISE ENERGIAS RENOVAVEIS S.A. e IBITU ENERGIAS RENOVAVEIS S.A.

DS
UGS

DS
AS



Junta Comercial do Estado do Ceará

Certifico registro sob o nº 7237287 em 20/08/2025 da Empresa CENTRAL GERADORA EOLICA PALMAS S.A, CNPJ 10656525000133 e protocolo 251492231 - 06/08/2025. Autenticação: 4C670CD39A4A3D878E94FF64C3706361DEEA9D. Eduardo Jereissati de Azevedo - Presidente. Para validar este documento, acesse <http://www.jucec.ce.gov.br> e informe nº do protocolo 25/149.223-1 e o código de segurança vQJX Esta cópia foi autenticada digitalmente e assinada em 21/08/2025 por Eduardo Jereissati de Azevedo Presidente.


EDUARDO JEREISSATI DE AZEVEDO
PRESIDENTE

Anexo I
 BRISE ENERGIAS RENOVAVEIS S.A.
 BALANÇO PATRIMONIAL
 EXERCÍCIO FINDO EM 31/05/2025
 (Valores em Reais)

		01/05/2025				31/05/2025			
Cota	Descrição	Saldo anterior	D/D	Saldo	Credito	Nov período	Saldo atual	D/D	
1	ATIVO	640.893.026,25	D	54.493.752,91	74.057.879,55	19.564.176,64	C	621.378.899,61	D
1.1	ATIVO CIRCULANTE	33.486.054,16	D	54.401.332,24	18.305.428,38	36.095.903,86	D	69.581.958,02	D
1.1.0.1	CAIXA E EQUIVALENTES DE CAIXA	46.480,01	D	1.332,24	5.080,16	3.747,82	C	42.732,09	D
1.1.0.11	CAIXA	5.780,93	D	0,78	4.211,46	4.210,68	C	1.570,25	D
1.1.0.11.02	CONTAS BANCARIAS A VISTA	5.780,93	D	0,78	4.211,46	4.210,68	C	1.570,25	D
1.1.0.11.02.12	BANCO ITAU	5.780,93	D	0,78	4.211,46	4.210,68	C	1.570,25	D
1.1.0.12	EQUIVALENTES DE CAIXA	40.699,08	D	1.331,46	868,70	462,76	D	41.161,84	D
1.1.0.12.01	APLICACOES FINANCEIRAS	40.699,08	D	1.331,46	868,70	462,76	D	41.161,84	D
1.1.0.12.01.12	Banco BTGPactual - CDB	40.699,08	D	462,76	-	462,76	D	41.161,84	D
1.1.0.12.01.98	(-) SALDO LIQ APLICACAO CAIXA LIVRE	382,29	C	382,29	486,41	104,12	C	486,41	C
1.1.0.12.01.99	SALDO LIQ APLICACOES CAIXA LIVRE	382,29	D	486,41	382,29	104,12	D	486,41	D
1.1.0.5	TRIBUTOS COMPENSAVEIS	355,76	D	-	-	0,00	-	355,76	D
1.1.0.51	TRIBUTOS FEDERAIS	355,76	D	-	-	0,00	-	355,76	D
1.1.0.51.03	IMPOSTO DE RENDA RETIDO NA FONTE	178,24	D	-	-	0,00	-	178,24	D
1.1.0.51.03.01	Irrf S/Aplicacoes Financeiras	178,24	D	-	-	0,00	-	178,24	D
1.1.0.51.99	OUTROS	177,52	D	-	-	0,00	-	177,52	D
1.1.0.51.99.07	TFE A RECUPERAR	177,52	D	-	-	0,00	-	177,52	D
1.1.1.9	OUTROS ATIVOS CIRCULANTES	33.439.218,39	D	54.400.000,00	18.300.348,22	36.099.651,78	D	69.538.870,17	D
1.1.1.91	CREditos A RECEBER	33.439.218,39	D	54.400.000,00	18.300.348,22	36.099.651,78	D	69.538.870,17	D
1.1.1.91.12	DIVIDENDOS E JUROS SOBRE CAPITAL PROPRIO	33.439.218,39	D	-	18.300.348,22	18.300.348,22	C	15.138.870,17	D
1.1.1.91.12.09	DIVIDENDOS A RECEBER - PALMAS	4.285.397,46	D	-	1.000.000,00	1.000.000,00	C	3.285.397,46	D
1.1.1.91.12.10	DIVIDENDOS A RECEBER - RIBEIRAO	800.348,22	D	-	800.348,22	800.348,22	C	-	-
1.1.1.91.12.11	DIVIDENDOS A RECEBER - ILHA GRANDE	4.283.653,78	D	-	2.000.000,00	2.000.000,00	C	2.283.653,78	D
1.1.1.91.12.16	DIVIDENDOS A RECEBER - ACARI	5.980.687,32	D	-	3.500.000,00	3.500.000,00	C	2.480.687,32	D
1.1.1.91.12.18	DIVIDENDOS A RECEBER - ANEMOI	7.235.581,29	D	-	4.000.000,00	4.000.000,00	C	3.235.581,29	D
1.1.1.91.12.19	DIVIDENDOS A RECEBER - APELIOTES	6.842.314,45	D	-	3.500.000,00	3.500.000,00	C	3.342.314,45	D
1.1.1.91.12.20	DIVIDENDOS A RECEBER - ARENA	4.011.235,87	D	-	3.500.000,00	3.500.000,00	C	511.235,87	D
1.1.1.91.99	OUTROS	-	-	54.400.000,00	-	54.400.000,00	D	54.400.000,00	D
1.1.1.91.99.02	CONTAS RECEBER REDUCAO DE CAPITAL SOCIAL	-	-	54.400.000,00	-	54.400.000,00	D	54.400.000,00	D
1.2	ATIVO NAO CIRCULANTE	607.406.972,09	D	92.420,67	55.752.451,17	55.660.030,50	C	551.746.941,59	D
1.2.0.5	TRIBUTOS COMPENSAVEIS	317,41	D	3,14	-	3,14	D	320,55	D
1.2.0.51	TRIBUTOS FEDERAIS	317,41	D	3,14	-	3,14	D	320,55	D
1.2.0.51.01	IMPOSTO DE RENDA	317,41	D	3,14	-	3,14	D	320,55	D
1.2.0.51.01.02	SALDO NEGATIVO IRPJ	317,41	D	3,14	-	3,14	D	320,55	D
1.2.0.6	DEPOSITOS JUDICIAIS E CAUCOES	22.250,82	D	-	-	0,00	-	22.250,82	D
1.2.0.61	DEPOSITOS JUDICIAIS	22.250,82	D	-	-	0,00	-	22.250,82	D
1.2.0.61.01	TRABALHISTAS	22.250,82	D	-	-	0,00	-	22.250,82	D
1.2.0.61.01.01	PROCESSOS TRABALHISTAS	22.250,82	D	-	-	0,00	-	22.250,82	D
1.2.2.0	BENS E ATIV NAO VINC A CONC E PERM DO SE	607.384.403,86	D	92.417,53	55.752.451,17	55.660.033,64	C	551.724.370,22	D
1.2.2.01	PARTICIPACOES SOCIETARIAS PERMANENTES	607.384.403,86	D	92.417,53	55.752.451,17	55.660.033,64	C	551.724.370,22	D
1.2.2.01.01	AVALIADAS PELA EQUIVALENCIA PATRIMONIAL	607.384.403,86	D	92.417,53	55.752.451,17	55.660.033,64	C	551.724.370,22	D
1.2.2.01.01.10	E. PATRIMONIAL - ILHA GRANDE	70.024.878,34	D	-	7.750.336,27	7.750.336,27	C	62.274.542,07	D
1.2.2.01.01.11	E. PATRIMONIAL - PALMAS	63.649.352,30	D	-	5.010.043,51	5.010.043,51	C	58.639.308,79	D
1.2.2.01.01.13	E. PATRIMONIAL - RIBEIRAO	54.553.119,11	D	-	7.761.205,78	7.761.205,78	C	46.791.913,33	D
1.2.2.01.01.23	E. PATRIMONIAL - ARENA	81.322.643,93	D	-	5.549.273,28	5.549.273,28	C	75.773.370,65	D
1.2.2.01.01.29	E. PATRIMONIAL - ACARI	90.321.208,05	D	-	7.527.162,42	7.527.162,42	C	82.794.045,63	D
1.2.2.01.01.30	E. PATRIMONIAL - ANEMOI	78.503.555,43	D	34.470,32	7.000.000,00	6.965.529,68	C	71.538.025,75	D
1.2.2.01.01.31	E. PATRIMONIAL - APELIOTES	77.413.721,89	D	57.947,21	7.500.000,00	7.442.052,79	C	69.971.669,10	D
1.2.2.01.01.49	E. PATRIMONIAL - ALBUQUERQUE	91.595.924,81	D	-	7.654.429,91	7.654.429,91	C	83.941.494,90	D
2	PASSIVO E PATRIMONIO LIQUIDO	653.719.877,31	C	18.304.477,64	641,28	18.303.836,36	D	635.416.040,95	C
2.1	PASSIVO CIRCULANTE	28.538.437,75	C	18.304.477,64	641,28	18.303.836,36	D	10.234.601,39	C
2.1.0.1	FORNECEDORES	3.490,98	C	4.110,55	619,57	3.490,98	D	-	-
2.1.0.13	MATERIAIS E SERVICOS	3.490,98	C	4.110,55	619,57	3.490,98	D	-	-
2.1.0.13.01	FORNECEDORES NO PAIS	3.490,98	C	4.110,55	619,57	3.490,98	D	-	-
2.1.0.13.01.11	PROVISOES DE FORNECEDORES - MEDICAO	1.012,70	C	1.012,70	-	1.012,70	D	-	-
2.1.0.13.01.14	PROVISOES DE FORNECEDORES	2.478,28	C	3.097,85	619,57	2.478,28	D	-	-

DS
 UGS
 DS
 AS



Junta Comercial do Estado do Ceará

Certifico registro sob o nº 7237287 em 20/08/2025 da Empresa CENTRAL GERADORA EOLICA PALMAS S.A, CNPJ 10656525000133 e protocolo 251492231 - 06/08/2025. Autenticação: 4C670CD39A4A3D878E94FF64C3706361DEEA9D. Eduardo Jereissati de Azevedo - Presidente. Para validar este documento, acesse <http://www.jucec.ce.gov.br> e informe nº do protocolo 25/149.223-1 e o código de segurança vQJX Esta cópia foi autenticada digitalmente e assinada em 21/08/2025 por Eduardo Jereissati de Azevedo Presidente.

Anexo I
 BRISE ENERGIAS RENOVAVEIS S.A.
 BALANÇO PATRIMONIAL
 EXERCÍCIO FINDO EM 31/05/2025
 (Valores em Reais)


		01/05/2025				31/05/2025			
Conta	Subconta	Saldo Anterior	S/C	Debito	Credito	Nov. Período	Saldo Atual	S/C	
2.1.0.5	TRIBUTOS	29,61	C	18,87	21,71	2,84	32,45	C	
2.1.0.51	TRIBUTOS FEDERAIS	29,61	C	18,87	21,71	2,84	32,45	C	
2.1.0.51.03	Pis	10,49	C	-	3,04	3,04	13,53	C	
2.1.0.51.04	Cofins	19,12	C	18,87	18,67	0,20	18,92	C	
2.1.0.7	DIVIDENDOS DECLARADOS E JUROS SOBRE O CA	28.534.917,16	C	18.300.348,22	-	18.300.348,22	10.234.568,94	C	
2.1.0.71	DIVIDENDOS	28.534.917,16	C	18.300.348,22	-	18.300.348,22	10.234.568,94	C	
2.1.0.71.03	DIVIDENDOS - IBITU RENOVAVEIS	28.534.917,16	C	18.300.348,22	-	18.300.348,22	10.234.568,94	C	
2.2	PASSIVO NAO CIRCULANTE	20.816.639,24	C	-	-	0,00	20.816.639,24	C	
2.2.0.2	EMPRESTIMOS, FINANCIAMENTOS E DEBENTURES	20.816.639,24	C	-	-	0,00	20.816.639,24	C	
2.2.0.25	MUTUOS - COLIGADAS E CONTROLADAS OU CONT	20.816.639,24	C	-	-	0,00	20.816.639,24	C	
2.2.0.25.17	MUTUO - PALMAS	5.943.139,24	C	-	-	0,00	5.943.139,24	C	
2.2.0.25.18	MUTUO - ACARI	11.619.000,00	C	-	-	0,00	11.619.000,00	C	
2.2.0.25.19	MUTUO - APELIOTES	1.820.000,00	C	-	-	0,00	1.820.000,00	C	
2.2.0.25.20	MUTUO - ANEMOI	1.434.500,00	C	-	-	0,00	1.434.500,00	C	
2.4	PATRIMONIO LIQUIDO	604.364.800,32	C	-	-	0,00	604.364.800,32	C	
2.4.0.1	CAPITAL SOCIAL	595.256.291,69	C	-	-	0,00	595.256.291,69	C	
2.4.0.11	CAPITAL SUBSCRITO	595.256.291,69	C	-	-	0,00	595.256.291,69	C	
2.4.0.11.01	NACIONAL	595.256.291,69	C	-	-	0,00	595.256.291,69	C	
2.4.0.11.0101	Capital Social	595.256.291,69	C	-	-	0,00	595.256.291,69	C	
2.4.0.2	RESERVAS DE CAPITAL	0,50	C	-	-	0,00	0,50	C	
2.4.0.29	OUTROS	0,50	C	-	-	0,00	0,50	C	
2.4.0.29.01	OUTROS	0,50	C	-	-	0,00	0,50	C	
2.4.0.29.0101	OUTROS	0,50	C	-	-	0,00	0,50	C	
2.4.0.4	RESERVAS DE LUCRO	9.108.508,13	C	-	-	0,00	9.108.508,13	C	
2.4.0.41	RESERVA LEGAL	9.108.508,13	C	-	-	0,00	9.108.508,13	C	
2.4.0.41.01	Reserva Legal	9.108.508,13	C	-	-	0,00	9.108.508,13	C	
6	RESULTADO ANTES DA CSLL E IR	12.826.851,06	D	1.357.285,04	96.994,76	1.260.290,28	14.067.141,34	D	
6.1	RESULTADO NAS ATIVIDADES	14.577,44	D	619,57	4.110,55	3.490,98	11.086,46	D	
6.1.0.5	(-) GASTOS OPERACIONAIS	14.577,44	D	619,57	4.110,55	3.490,98	11.086,46	D	
6.1.0.54	ADMINISTRACAO CENTRAL	14.577,44	D	619,57	4.110,55	3.490,98	11.086,46	D	
6.1.0.54.08	SERVICOS DE TERCEIROS	13.452,04	D	619,57	3.547,85	2.928,28	10.523,76	D	
6.1.0.54.0806	Honorarios De Contabilidade E Auditoria	10.073,76	D	-	-	0,00	10.073,76	D	
6.1.0.54.0815	SERVICOS DE DESPACHANTE	900,00	D	-	450,00	450,00	450,00	D	
6.1.0.54.0816	PROVISAO HONORARIO CONTABIL E AUDITORIA	2.478,28	D	619,57	3.097,85	2.478,28		D	
6.1.0.54.19	GASTOS DIVERSOS	1.125,40	D	-	562,70	562,70	562,70	D	
6.1.0.54.1922	Reembolso De Despesas	1.125,40	D	-	562,70	562,70	562,70	D	
6.2	RESULTADO NAO OPERACIONAL	12.797.621,28	D	1.352.451,17	92.417,53	1.260.033,64	14.057.654,92	D	
6.2.0.1	EQUIVALENCIA PATRIMONIAL	12.797.621,28	D	1.352.451,17	92.417,53	1.260.033,64	14.057.654,92	D	
6.2.0.15	ATIVIDADES NAO VINCULADAS A CONCESSAO DO	12.797.621,28	D	1.352.451,17	92.417,53	1.260.033,64	14.057.654,92	D	
6.2.0.15.01	GANHO NA EQUIVALENCIA PATRIMONIAL	3.514.323,07	C	-	92.417,53	92.417,53	3.606.740,60	C	
6.2.0.15.0101	GANHO NA EQUIVALENCIA PATRIMONIAL	3.514.323,07	C	-	92.417,53	92.417,53	3.606.740,60	C	
6.2.0.15.02	(-) PERDA NA EQUIVALENCIA PATRIMONIAL	16.311.944,35	D	1.352.451,17	-	1.352.451,17	17.664.395,52	D	
6.2.0.15.0201	(-) PERDA NA EQUIVALENCIA PATRIMONIAL	16.311.944,35	D	1.352.451,17	-	1.352.451,17	17.664.395,52	D	
6.3	RESULTADO FINANCEIRO	14.652,34	D	4.214,30	466,68	3.747,62	18.399,96	D	
6.3.0.1	RECEITAS FINANCEIRAS	2.204,62	C	21,71	466,68	444,97	2.649,59	C	
6.3.0.11	GERACAO	2.204,62	C	21,71	466,68	444,97	2.649,59	C	
6.3.0.11.01	RECEITA COM APLICACOES FINANCEIRAS	2.301,10	C	-	463,54	463,54	2.764,64	C	
6.3.0.11.0101	RECEITA COM APLIC. FINANCEIRAS - (CAIXA)	793,40	C	-	0,78	0,78	794,18	C	
6.3.0.11.0103	RECEITA DE APLIC.FIN - COMPL.COMPETENCIA	1.507,70	C	-	462,76	462,76	1.970,46	C	
6.3.0.11.11	(-) TRIBUTOS SOBRE RECEITAS FINANCEIRAS	107,54	D	21,71	-	21,71	129,25	D	
6.3.0.11.1101	PIS S/RECEITAS FINANCEIRAS	15,05	D	3,04	-	3,04	18,09	D	
6.3.0.11.1102	COFINS S/RECEITAS FINANCEIRAS	92,49	D	18,67	-	18,67	111,16	D	
6.3.0.11.99	OUTRAS RECEITAS FINANCEIRAS	11,06	C	-	3,14	3,14	14,20	C	
6.3.0.11.9902	Outras Receitas Financeiras	11,06	C	-	3,14	3,14	14,20	C	
6.3.0.5	(-) DESPESAS FINANCEIRAS	16.856,96	D	4.192,59	-	4.192,59	21.049,55	D	
6.3.0.51	GERACAO	16.856,96	D	4.192,59	-	4.192,59	21.049,55	D	

DS
 UGS
 DS
 AS



Anexo I
 BRISE ENERGIAS RENOVAVEIS S.A.
 BALANÇO PATRIMONIAL
 EXERCÍCIO FINDO EM 31/05/2025
 (Valores em Reais)

		01/05/2025			31/05/2025		
Conta	Descrição	Saldo anterior	S/C	Débito	Crédito	Nov período	Saldo atual
6.3.0.51.99	OUTRAS DESPESAS FINANCEIRAS	16.856,96	D	4.192,59	-	4.192,59 D	21.049,55 D
6.3.0.51.9902	CARTA FIANÇA	16.856,96	D	4.192,59	-	4.192,59 D	21.049,55 D

DocuSigned by:

 FDTADAC23C72449...
 LUIS CARLOS GOMES DA SILVA JUNIOR
 CONTADOR: CRC 1SP291424/O-0

DS
 UGS

DS
 AS



Anexo I
 IBITU ENERGIAS RENOVAVEIS S.A.
 BALANÇO PATRIMONIAL
 EXERCÍCIO FIMDO EM 31/05/2025
 (Valores em Reais)

		01/05/2025				31/05/2025	
Código	Descrição	Partida de Ativo	D/C	Saldo	Debitado	Saldo Ativo	D/C
1	ATIVO	1.791.030.389,29	D	734.983.255,51	777.071.637,71	42.088.382,20	D
1.1	ATIVO CIRCULANTE	161.432.133,52	D	375.022.989,62	309.252.645,45	65.770.344,17	D
1.1.0.1	CAIXA E EQUIVALENTES DE CAIXA	62.149.162,15	D	250.434.714,40	232.937.627,88	17.497.086,52	D
1.1.0.11	CAIXA	29.421,56	D	189.139.164,53	189.145.823,07	6.658,54	C
1.1.0.11.01	NUMERARIO	3.704,69	D	-	-	0,00	-
1.1.0.11.0103	FUNDO FIXO FORTALEZA	3.704,69	D	-	-	0,00	-
1.1.0.11.02	CONTAS BANCARIAS A VISTA	25.716,87	D	189.139.164,53	189.145.823,07	6.658,54	C
1.1.0.11.0203	BANCO BRADESCO	7.393,29	D	6.356.098,57	6.356.000,00	98,57	D
1.1.0.11.0211	BANCO SANTANDER - CONTA CORRENTE	70,00	D	-	-	0,00	-
1.1.0.11.0212	BANCO ITAU	10.111,74	D	87.738.624,65	87.738.747,29	122,64	C
1.1.0.11.0213	Banco Safra	8.141,74	D	9.298.977,47	9.305.612,00	6.634,53	C
1.1.0.11.0259	BANCO BTG PACTUAL C/C 249044-3	0,10	D	85.745.463,84	85.745.463,78	0,06	D
1.1.0.12	EQUIVALENTES DE CAIXA	62.119.740,59	D	61.295.549,87	43.791.804,81	17.503.745,06	D
1.1.0.12.01	APLICACOES FINANCEIRAS	62.119.740,59	D	61.295.549,87	43.791.804,81	17.503.745,06	D
1.1.0.12.0105	Banco Itau CDB	15.499.876,88	D	179.781,14	-	179.781,14	D
1.1.0.12.0106	Banco Bradesco CDB	-	-	6.411.689,72	-	6.411.689,72	D
1.1.0.12.0112	Banco BTGPactual - CDB	46.610.471,04	D	46.389.658,13	40.087.999,19	6.301.658,94	D
1.1.0.12.0123	BANCO SAFRA	9.392,67	D	6.822.718,26	2.212.103,00	4.610.615,26	D
1.1.0.12.0198	(-) SALDO LIQ APLICACAO CAIXA LIVRE	642.299,77	C	642.227,30	849.475,32	207.248,02	C
1.1.0.12.0199	SALDO LIQU APLICACOES CAIXA LIVRE	642.299,77	D	849.475,32	642.227,30	207.248,02	D
1.1.0.5	TRIBUTOS COMPENSAVEIS	1.614.328,65	D	12.960,24	-	12.960,24	D
1.1.0.51	TRIBUTOS FEDERAIS	1.614.231,65	D	12.960,24	-	12.960,24	D
1.1.0.51.01	IMPOSTO DE RENDA	2.491,95	D	-	-	0,00	-
1.1.0.51.0101	Imposto De Renda P.Juridica Estimativa	1.245,98	D	-	-	0,00	-
1.1.0.51.0107	IRPJ A RECUPERAR	1.245,97	D	-	-	0,00	-
1.1.0.51.02	CONTRIBUICAO SOCIAL	448,55	D	-	-	0,00	-
1.1.0.51.0205	CSLL A RECUPERAR	448,55	D	-	-	0,00	-
1.1.0.51.03	IMPOSTO DE RENDA RETIDO NA FONTE	1.610.888,61	D	12.960,24	-	12.960,24	D
1.1.0.51.0301	Irr S/Aplicacoes Financeiras	1.610.888,61	D	12.960,24	-	12.960,24	D
1.1.0.51.06	INSS	225,02	D	-	-	0,00	-
1.1.0.51.0601	INSS A RECUPERAR	225,02	D	-	-	0,00	-
1.1.0.51.99	OUTROS	177,52	D	-	-	0,00	-
1.1.0.51.9907	TRE A RECUPERAR	177,52	D	-	-	0,00	-
1.1.0.52	TRIBUTOS ESTADUAIS	97,00	D	-	-	0,00	-
1.1.0.52.01	ICMS	97,00	D	-	-	0,00	-
1.1.0.52.0102	ICMS A RECUPERAR	97,00	D	-	-	0,00	-
1.1.1.2	DESPESAS PAGAS ANTECIPADAMENTE	63.872,23	D	-	90,85	90,85	C
1.1.1.22	PREMIOS DE SEGUROS	1.019,83	D	-	90,85	90,85	C
1.1.1.22.01	SEGUROS A APROPRIAR	1.019,83	D	-	90,85	90,85	C
1.1.1.22.0190	SEGUROS A APROPRIAR	1.019,83	D	-	90,85	90,85	C
1.1.1.29	OUTROS	62.852,40	D	-	-	0,00	-
1.1.1.29.02	OUTRAS DESPESAS ANTECIPADAS	62.852,40	D	-	-	0,00	-
1.1.1.29.0201	OUTRAS DESPESAS ANTECIPADAS	62.852,40	D	-	-	0,00	-
1.1.1.9	OUTROS ATIVOS CIRCULANTES	97.604.770,49	D	124.575.314,98	76.314.926,72	48.260.388,26	D
1.1.1.91	CREDITOS A RECEBER	97.604.770,49	D	124.575.314,98	76.314.926,72	48.260.388,26	D
1.1.1.91.01	FORNECEDORES	1.938.075,42	D	523,52	1.902.262,03	1.901.738,51	C
1.1.1.91.0202	Adiantamentos Diversos	1.938.075,42	D	523,52	1.902.262,03	1.901.738,51	C
1.1.1.91.03	TITULOS DE CREDITO A RECEBER	106.203,74	D	194.167,52	173.110,26	21.057,26	D
1.1.1.91.0312	TITULOS A RECEBER - IBITU COMERC.	42.043,09	D	9.037,26	-	9.037,26	D
1.1.1.91.0314	TITULOS A RECEBER - COLONIA	-	-	9.081,78	9.081,78	0,00	-
1.1.1.91.0315	TITULOS A RECEBER - ICARA I	-	-	13.222,00	13.222,00	0,00	-
1.1.1.91.0316	TITULOS A RECEBER - ICARA II	-	-	13.222,00	13.222,00	0,00	-
1.1.1.91.0317	TITULOS A RECEBER - AGUIA	24.362,33	D	9.081,78	9.081,78	0,00	D
1.1.1.91.0318	TITULOS A RECEBER - ANDORINHA	-	-	9.081,78	9.081,78	0,00	-
1.1.1.91.0322	TITULOS A RECEBER - ILHA GRANDE	-	-	10.907,04	10.907,04	0,00	-
1.1.1.91.0323	TITULOS A RECEBER - PALMAS	-	-	10.907,04	10.907,04	0,00	-
1.1.1.91.0324	TITULOS A RECEBER - COQUEIRAL	3.558,76	D	-	-	0,00	-
1.1.1.91.0325	TITULOS A RECEBER - RIBEIRAO	-	-	10.907,04	10.907,04	0,00	-
1.1.1.91.0326	TITULOS A RECEBER - CAICARA	-	-	6.010,00	6.010,00	0,00	-

DS
UGS
DS
AS



Anexo I
 IBITU ENERGIAS RENOVAVEIS S.A.
 BALANÇO PATRIMONIAL
 EXERCÍCIO FINDO EM 31/05/2025
 (Valores em Reais)

		01/05/2025				31/05/2025			
Código	Descrição	Saldo anterior	D/C	Adição	Crédito	Redução	Saldo atual	D/C	
1.1.1.91.0327	TÍTULOS A RECEBER - AMONTADA	-		6.010,00	-	6.010,00 D	6.010,00	D	
1.1.1.91.0331	TÍTULOS A RECEBER - COLIBRI	-		6.010,00	6.010,00	0,00	-		
1.1.1.91.0335	TÍTULOS A RECEBER - ARENA	-		11.329,96	11.329,96	0,00	-		
1.1.1.91.0339	TÍTULOS A RECEBER - CALDEIRAO GRANDE 2	2.140,61	D	-	-	0,00	2.140,61	D	
1.1.1.91.0341	TÍTULOS A RECEBER - ACARI	-		11.329,96	11.329,96	0,00	-		
1.1.1.91.0342	TÍTULOS A RECEBER - ANEMOI	-		11.329,96	11.329,96	0,00	-		
1.1.1.91.0343	TÍTULOS A RECEBER - APELIOTES	-		11.329,96	11.329,96	0,00	-		
1.1.1.91.0344	TÍTULOS A RECEBER - ARISTARCO	10.077,33	D	6.010,00	-	6.010,00 D	16.087,33	D	
1.1.1.91.0345	TÍTULOS A RECEBER - BARTOLOMEU	-		6.010,00	6.010,00	0,00	-		
1.1.1.91.0346	TÍTULOS A RECEBER - BOREAS	-		6.010,00	6.010,00	0,00	-		
1.1.1.91.0347	TÍTULOS A RECEBER - BRITE	-		6.010,00	6.010,00	0,00	-		
1.1.1.91.0348	TÍTULOS A RECEBER - CRUZEIRO	4.003,60	D	-	-	0,00	4.003,60	D	
1.1.1.91.0349	TÍTULOS A RECEBER - DANUBIO	4.003,60	D	-	-	0,00	4.003,60	D	
1.1.1.91.0350	TÍTULOS A RECEBER - FLORENZ	3.558,77	D	-	-	0,00	3.558,77	D	
1.1.1.91.0351	TÍTULOS A RECEBER - JAPURA	4.448,45	D	-	-	0,00	4.448,45	D	
1.1.1.91.0352	TÍTULOS A RECEBER - NOTUS	4.003,60	D	-	-	0,00	4.003,60	D	
1.1.1.91.0360	TÍTULOS A RECEBER - ALBUQUERQUE	-		11.329,96	11.329,96	0,00	-		
1.1.1.91.0361	TÍTULOS A RECEBER - LIRA	4.003,60	D	-	-	0,00	4.003,60	D	
1.1.1.91.17	DIVIDENDOS E JUROS SOBRE CAPITAL PROPRIO	71.688.597,01	D	40.568.178,39	74.239.554,43	53.671.376,04 C	38.017.220,97	D	
1.1.1.91.1201	DIVIDENDOS A RECEBER - VENTUS	23.353.899,30	D	-	23.353.899,30	23.353.899,30 C	-		
1.1.1.91.1203	DIVIDENDOS A RECEBER - BRISE	28.534.917,16	D	-	18.300.348,22	18.300.348,22 C	10.234.568,94	D	
1.1.1.91.1204	DIVIDENDOS A RECEBER - COLONIA	-		15.212.185,52	10.500.000,00	5.712.185,52 D	5.712.185,52	D	
1.1.1.91.1205	DIVIDENDOS A RECEBER - ICARAI I	-		4.536.450,59	4.536.450,59	0,00	-		
1.1.1.91.1206	DIVIDENDOS A RECEBER - ICARAI II	-		5.608.656,32	5.608.656,32	0,00	-		
1.1.1.91.1207	DIVIDENDOS A RECEBER - AGUIA	-		8.940.221,04	8.940.200,00	21,04 D	21,04	D	
1.1.1.91.1208	DIVIDENDOS A RECEBER - ANDORINHA	-		4.270.664,92	2.000.000,00	2.270.664,92 D	2.270.664,92	D	
1.1.1.91.1221	DIVIDENDOS A RECEBER - CALDEIRAO GRANDE	19.799.780,55	D	-	-	0,00	19.799.780,55	D	
1.1.1.91.99	OUTROS	23.871.894,32	D	83.812.445,55	-	83.812.445,55 D	107.684.339,87	D	
1.1.1.91.9902	CONTAS RECEBER REDUCAO DE CAPITAL SOCIAL	23.871.894,32	D	-	-	-	23.871.894,32	D	
1.1.1.91.9904	CONTAS RECEBER REDUCAO DE CAPITAL REORG	-		83.812.445,55	-	83.812.445,55 D	83.812.445,55	D	
1.2	ATIVO NAO CIRCULANTE	1.629.598.255,77	D	359.960.265,89	467.818.992,26	107.858.776,37 C	1.521.739.529,40	D	
1.2.0.5	TRIBUTOS COMPENSAVEIS	10.817.519,90	D	46.120,47	6.942.833,09	6.896.712,62 C	3.926.807,28	D	
1.2.0.51	TRIBUTOS FEDERAIS	10.817.519,90	D	46.120,47	6.942.833,09	6.896.712,62 C	3.926.807,28	D	
1.2.0.51.01	IMPOSTO DE RENDA	8.627.389,66	D	27.032,64	6.942.833,09	6.915.800,45 C	1.711.589,21	D	
1.2.0.51.0102	SALDO NEGATIVO IRPJ	8.197.206,52	D	22.996,14	6.942.833,09	6.919.836,95 C	1.277.369,57	D	
1.2.0.51.0104	IMPOSTO DE RENDA PAGO A MAIOR	430.183,14	D	4.036,50	-	4.036,50 D	434.219,64	D	
1.2.0.51.02	CONTRIBUICAO SOCIAL	2.190.130,24	D	19.087,83	-	19.087,83 D	2.209.218,07	D	
1.2.0.51.0202	SALDO NEGATIVO CSLL	1.569.179,75	D	13.599,36	-	13.599,36 D	1.582.779,11	D	
1.2.0.51.0204	CSLL PAGA A MAIOR	620.950,49	D	5.488,47	-	5.488,47 D	626.438,96	D	
1.2.2.0	BENS E ATIV NAO VINC A CONC E PERM DO SE	1.392.090.995,06	D	268.266.626,09	426.833.856,50	158.567.230,41 C	1.233.523.764,65	D	
1.2.2.01	PARTICIPACOES SOCIETARIAS PERMANENTES	1.392.090.995,06	D	268.266.626,09	426.833.856,50	158.567.230,41 C	1.233.523.764,65	D	
1.2.2.01.01	AVALIADAS PELA EQUIVALENCIA PATRIMONIAL	1.392.090.995,06	D	268.266.626,09	426.833.856,50	158.567.230,41 C	1.233.523.764,65	D	
1.2.2.01.0104	Adiantamento Para Futuro Aumento De Capi	4.246.500,00	D	305.000,00	-	305.000,00 D	4.551.500,00	D	
1.2.2.01.0105	E. PATRIMONIAL - COLONIA	-		36.486.165,04	6.277.303,30	30.208.861,74 D	30.208.861,74	D	
1.2.2.01.0106	E. PATRIMONIAL - ICARAI I	-		60.225.063,14	28.901.274,15	31.323.788,99 D	31.323.788,99	D	
1.2.2.01.0107	E. PATRIMONIAL - ICARAI II	-		81.277.275,79	34.689.202,46	46.588.073,33 D	46.588.073,33	D	
1.2.2.01.0108	E. PATRIMONIAL - AGUIA	-		53.757.935,54	12.408.227,11	41.349.708,43 D	41.349.708,43	D	
1.2.2.01.0109	E. PATRIMONIAL - ANDORINHA	-		29.784.591,06	4.500.000,00	25.284.591,06 D	25.284.591,06	D	
1.2.2.01.0128	E. PATRIMONIAL - EOLOS	8.651.352,34	D	178.413,26	-	178.413,26 D	8.839.765,60	D	
1.2.2.01.0148	E. PATRIMONIAL - CALDEIRAO GRANDE	185.240.123,43	D	6.249.029,24	-	6.249.029,24 D	191.489.152,67	D	
1.2.2.01.0158	E. PATRIMONIAL - VENTUS	337.835.232,59	D	3.153,02	337.635.443,18	337.632.290,16 C	202.942,43	D	
1.2.2.01.0159	E. PATRIMONIAL - BRISE	591.537.949,26	D	-	1.260.290,28	1.260.290,28 C	590.277.658,98	D	
1.2.2.01.0188	E. PATRIMONIAL - CALDEIRAO GRANDE 2	264.569.837,44	D	-	1.162.116,02	1.162.116,02 C	263.407.721,42	D	
1.2.3.2	IMOBILIZADO	1.294.096,08	D	1.461.969,14	660.749,87	801.219,27 D	2.095.315,35	D	
1.2.3.21	GERACAO	63.000,00	D	1.430.897,24	168.440,28	1.262.456,96 D	1.325.456,96	D	
1.2.3.21.01	USINAS - IMOBILIZADO EM SERVICO	-		1.430.897,24	105.440,28	1.325.456,96 D	1.325.456,96	D	
1.2.3.21.0114	DIREITO DE USO - ARRENDAMENTO	-		1.430.897,24	-	1.430.897,24 D	1.430.897,24	D	
1.2.3.21.0115	(-) AVP DIREITO DE USO - ARRENDAMENTO	-		-	105.440,28	105.440,28 C	105.440,28	C	
1.2.3.21.03	USINAS - IMOBILIZADO EM CURSO	63.000,00	D	-	63.000,00	63.000,00 C	-		



DS
 UGS

DS
 AS

Anexo I
 IBITU ENERGIAS RENOVAVEIS S.A.
 BALANÇO PATRIMONIAL
 EXERCÍCIO FIMDO EM 31/05/2025
 (Valores em Reais)

		01/05/2025				31/05/2025			
Código	Descrição	Saldo Ativo	D/C	Debito	Credito	Res. período	Saldo Ativo	D/C	
1.2.3.21.0314	OUTROS CUSTOS CAPITALIZAVEIS	63.000,00	D	-	63.000,00	63.000,00	C	-	
1.2.3.24	ADMINISTRACAO	1.231.096,08	D	-	15.282,74	15.282,74	C	1.215.813,34	
1.2.3.24.01	ADM CENTRAL - IMOBILIZADO EM SERVICO	3.186.933,12	D	-	-	0,00	-	3.186.933,12	
1.2.3.24.0103	Edificacoes, Obras Civis E Benefitorias	1.465.426,62	D	-	-	0,00	-	1.465.426,62	
1.2.3.24.0104	Maquinas E Equipamentos	29.958,00	D	-	-	0,00	-	29.958,00	
1.2.3.24.0106	Movels E Utensilios	72.148,70	D	-	-	0,00	-	72.148,70	
1.2.3.24.0108	EQUIPAMENTOS DE INFORMATICA	1.619.399,80	D	-	-	0,00	-	1.619.399,80	
1.2.3.24.02	(-) DEPRECIACAO ACUMULADA - ADMINISTRACA	1.955.837,04	C	-	15.282,74	15.282,74	C	1.971.119,78	
1.2.3.24.0203	(-) EDIFICACOES, OBRAS CIVIS E BENEFITOR	653.383,04	C	-	4.884,80	4.884,80	C	658.267,84	
1.2.3.24.0204	(-) MAQUINAS E EQUIPAMENTOS	12.357,95	C	-	183,33	183,33	C	12.541,28	
1.2.3.24.0206	(-) MOVEIS E UTENSILIOS	72.006,28	C	-	16,51	16,51	C	72.022,79	
1.2.3.24.0208	(-) EQUIPAMENTOS DE INFORMATICA	1.218.089,77	C	-	10.198,10	10.198,10	C	1.228.287,87	
1.2.3.26	DIREITO DE USO	-	-	31.071,90	477.026,85	445.954,95	C	445.954,95	
1.2.3.26.02	(-) DEPREC ACUMULADA - DIREITO DE USO	-	-	31.071,90	477.026,85	445.954,95	C	445.954,95	
1.2.3.26.0201	(-) DEPREC.DIREITO DE USO - ARRENDAMENTO	-	-	-	477.026,85	477.026,85	C	477.026,85	
1.2.3.26.0202	AVP DEPREC. DIREITO DE USO ARRENDAM	-	-	31.071,90	-	31.071,90	D	31.071,90	
1.2.3.3	INTANGIVEL	225.395.644,73	D	90.185.550,19	33.381.552,80	56.803.997,39	D	282.199.642,12	
1.2.3.31	GERACAO	225.038.167,40	D	90.185.550,19	33.358.654,17	56.876.896,02	D	281.865.063,42	
1.2.3.31.01	USINAS - INTANGIVEL EM SERVICO	-	-	90.185.550,19	-	90.185.550,19	D	90.185.550,19	
1.2.3.31.0106	DIREITO DE OUTORGA	-	-	90.185.550,19	-	90.185.550,19	D	90.185.550,19	
1.2.3.31.02	(-) AMORTIZACAO ACUMULADA - USINAS	-	-	-	31.809.286,61	31.809.286,61	C	31.809.286,61	
1.2.3.31.0206	(-) AMORTIZACAO ACUMU DIREITO DE OUTORGA	-	-	-	31.809.286,61	31.809.286,61	C	31.809.286,61	
1.2.3.31.03	USINAS - INTANGIVEL EM CURSO	1.342.066,48	D	-	-	0,00	-	1.342.066,48	
1.2.3.31.0305	Desenvolvimento De Projetos	1.342.066,48	D	-	-	0,00	-	1.342.066,48	
1.2.3.31.07	AGIO (MAIS VALIA RENT. FUTURA	223.696.100,92	D	-	1.549.367,56	1.549.367,56	C	222.146.733,36	
1.2.3.31.0701	AGIO (MAIS VALIA RENT. FUTURA	377.967.189,05	D	-	-	0,00	-	377.967.189,05	
1.2.3.31.0702	(-)AMORTIZACAO AGIO (MAIS VALIA RENT FUT	154.271.088,13	C	-	1.549.367,56	1.549.367,56	C	155.820.455,69	
1.2.3.34	ADMINISTRACAO	357.477,33	D	-	22.898,63	22.898,63	C	334.578,70	
1.2.3.34.01	ADMINISTRACAO CENTRAL - INTANGIVEL EM SE	2.092.362,66	D	-	-	0,00	-	2.092.362,66	
1.2.3.34.0103	Softwares	2.092.362,66	D	-	-	0,00	-	2.092.362,66	
1.2.3.34.02	(-) AMORTIZACAO ACUMULADA - ADMINISTRACA	1.734.885,33	C	-	22.898,63	22.898,63	C	1.757.783,96	
1.2.3.34.0203	(-) SOFTWARES	1.734.885,33	C	-	22.898,63	22.898,63	C	1.757.783,96	
2	PASSIVO E PATRIMONIO LIQUIDO	1.868.659.059,89	C	171.340.013,11	126.895.958,45	44.444.054,66	D	1.824.215.005,23	
2.1	PASSIVO CIRCULANTE	84.027.156,52	C	160.299.291,47	121.170.374,84	39.128.916,63	D	44.898.239,89	
2.1.0.1	FORNECEDORES	90.502,58	C	2.579.984,29	2.573.623,37	6.360,92	D	84.141,66	
2.1.0.13	MATERIAIS E SERVICOS	90.502,58	C	2.579.984,29	2.573.623,37	6.360,92	D	84.141,66	
2.1.0.13.01	FORNECEDORES NO PAIS	90.502,58	C	2.579.984,29	2.573.623,37	6.360,92	D	84.141,66	
2.1.0.13.0101	Fornecedores De Materiais	63.596,28	C	2.557.562,19	2.543.525,34	14.036,85	D	49.559,43	
2.1.0.13.0111	PROVISOS DE FORNECEDORES - MEDICAO	23.358,34	C	22.422,10	29.478,46	7.056,36	C	30.414,70	
2.1.0.13.0114	PROVISOS DE FORNECEDORES	3.547,96	C	-	619,57	619,57	C	4.167,53	
2.1.0.2	EMPRESTIMOS, FINANCIAMENTOS E DEBENTURES	-	-	573.000,40	1.480.164,36	907.163,96	C	907.163,96	
2.1.0.23	ARRENDAMENTO MERCANTIL	-	-	573.000,40	1.480.164,36	907.163,96	C	907.163,96	
2.1.0.23.01	CONTRATOS DE ARRENDAMENTO	-	-	467.560,12	1.430.897,24	963.337,12	C	963.337,12	
2.1.0.23.0101	CONTRATOS DE ARRENDAMENTO	-	-	467.560,12	1.430.897,24	963.337,12	C	963.337,12	
2.1.0.23.02	(-) AVP CONTRATOS DE ARRENDAMENTO	-	-	105.440,28	49.267,12	56.173,16	D	56.173,16	
2.1.0.23.0201	(-) AVP CONTRATOS DE ARRENDAMENTO	-	-	105.440,28	49.267,12	56.173,16	D	56.173,16	
2.1.0.5	TRIBUTOS	66.144,02	C	66.171,60	47.062,65	19.108,95	D	47.035,07	
2.1.0.51	TRIBUTOS FEDERAIS	46.984,49	C	46.984,49	42.480,80	4.503,69	D	42.480,80	
2.1.0.51.03	Ipi	6.567,72	C	6.567,72	5.938,17	629,55	D	5.938,17	
2.1.0.51.04	Cofins	40.416,77	C	40.416,77	36.542,63	3.874,14	D	36.542,63	
2.1.0.52	TRIBUTOS ESTADUAIS	95,88	C	95,88	-	95,88	D	-	
2.1.0.52.01	Icms	95,88	C	95,88	-	95,88	D	-	
2.1.0.53	TRIBUTOS MUNICIPAIS	13.803,26	C	13.803,26	-	13.803,26	D	-	
2.1.0.53.02	Imposto Sobre Propriedade Territorial Ur	13.803,26	C	13.803,26	-	13.803,26	D	-	
2.1.0.56	TRIBUTOS RETIDOS NA FONTE	5.260,39	C	5.287,97	4.581,85	706,12	D	4.554,77	
2.1.0.56.01	Imposto De Renda Retido Na Fonte	510,25	C	511,75	520,51	8,76	C	519,01	
2.1.0.56.05	Pcc - Ipi/Cofins/Csl	3.295,42	C	3.316,49	2.601,61	714,88	D	2.580,54	
2.1.0.56.06	Iss Retido	262,98	C	267,99	267,99	0,00	-	262,98	
2.1.0.56.07	INSS A RECOLHER	1.191,74	C	1.191,74	1.191,74	0,00	-	1.191,74	

DS
 UGS
 DS
 AS



Anexo I
 IBITU ENERGIAS RENOVAVEIS S.A.
 BALANÇO PATRIMONIAL
 EXERCÍCIO FINDO EM 31/05/2025
 (Valores em Reais)

		01/05/2025		31/05/2025				
Código	Descrição	Saldo anterior	R/C	Saldo	Credito	Res. passivo	Saldo atual	R/C
2.1.0.7	DIVIDENDOS DECLARADOS E JUROS SOBRE O CA	7.677.503,72	C	114.440.264,73	114.440.264,73	0,00	7.677.503,72	C
2.1.0.71	DIVIDENDOS	7.677.503,72	C	114.440.264,73	114.440.264,73	0,00	7.677.503,72	C
2.1.0.71.00	DIVIDENDOS A PAGAR	-		114.440.264,73	114.440.264,73	0,00	-	
2.1.0.71.08	DIVIDENDOS - IBITU ENERGIA	7.677.503,72	C	-	-	0,00	7.677.503,72	C
2.1.1.8	OBRIGACOES COM ASSOCIADOS	56.851.398,38	C	40.342.919,91	-	40.342.919,91	16.508.478,47	C
2.1.1.89	OUTROS	56.851.398,38	C	40.342.919,91	-	40.342.919,91	16.508.478,47	C
2.1.1.89.02	CONTAS A PAGAR DE REDUCAO CAPITAL SOCIAL	56.851.398,38	C	40.342.919,91	-	40.342.919,91	16.508.478,47	C
2.1.1.9	OUTROS PASSIVOS CIRCULANTES	19.341.607,82	C	2.296.950,54	2.629.259,73	332.309,19	19.673.917,01	C
2.1.1.91	CONSUMIDORES	12.590,06	C	244,87	244,87	0,00	12.590,06	C
2.1.1.91.01	ADIANTAMENTO DE CLIENTES	12.590,06	C	244,87	244,87	0,00	12.590,06	C
2.1.1.91.0103	OUTROS ADIANTAMENTOS	12.590,06	C	244,87	244,87	0,00	12.590,06	C
2.1.1.99	OUTROS	19.329.017,76	C	2.296.705,67	2.629.014,86	332.309,19	19.661.326,95	C
2.1.1.99.08	ENG (ENERGIO) - DESENVOLV. - TRANCHE A	12.495.262,42	C	1.901.782,93	2.181.411,42	279.629,39	12.774.891,81	C
2.1.1.99.10	CASA DOS VENTOS - DESENVOLVEDOR	6.833.755,34	C	394.923,64	447.603,44	52.679,80	6.886.435,14	C
2.2	PASSIVO NAO CIRCULANTE	106.656.835,77	C	11.040.721,64	5.725.583,61	5.315.138,03	101.341.697,74	C
2.2.0.2	EMPRESIMOS, FINANCIAMENTOS E DEBENTURES	2.905.507,00	C	-	-	0,00	2.905.507,00	C
2.2.0.25	MUTUOS - COLIGADAS E CONTROLADAS OU CONT	2.905.507,00	C	-	-	0,00	2.905.507,00	C
2.2.0.25.10	MUTUO - CALDEIRAO GRANDE	2.905.507,00	C	-	-	0,00	2.905.507,00	C
2.2.1.9	OUTROS PASSIVOS NAO CIRCULANTES	103.751.328,77	C	11.040.721,64	5.725.583,61	5.315.138,03	98.436.190,74	C
2.2.1.99	OUTROS	103.751.328,77	C	11.040.721,64	5.725.583,61	5.315.138,03	98.436.190,74	C
2.2.1.99.01	OUTROS	103.751.328,77	C	11.040.721,64	5.725.583,61	5.315.138,03	98.436.190,74	C
2.2.1.99.0108	ENG (ENERGIO) - DESENVOLV. - TRANCHE A	151.538.537,13	C	6.957.527,58	-	6.957.527,58	144.581.009,55	C
2.2.1.99.0109	(-) ENG (ENERGIO) - AVP - TRANCHE A	83.879.232,37	D	-	3.133.514,12	-	80.745.718,25	D
2.2.1.99.0110	CASA DOS VENTOS - DESENVOLVEDOR	87.924.399,71	C	4.083.194,06	-	4.083.194,06	83.841.205,65	C
2.2.1.99.0111	(-) CASA DOS VENTOS - JUROS A APROPRIARI	51.832.375,70	D	-	2.592.069,49	-	49.240.306,21	D
2.4	PATRIMONIO LIQUIDO	1.677.975.067,60	C	-	-	0,00	1.677.975.067,60	C
2.4.0.1	CAPITAL SOCIAL	1.653.326.238,10	C	-	-	0,00	1.653.326.238,10	C
2.4.0.11	CAPITAL SUBSCRITO	1.653.326.238,10	C	-	-	0,00	1.653.326.238,10	C
2.4.0.11.01	NACIONAL	1.653.326.238,10	C	-	-	0,00	1.653.326.238,10	C
2.4.0.11.0101	Capital Social	1.653.326.238,10	C	-	-	0,00	1.653.326.238,10	C
2.4.0.2	RESERVAS DE CAPITAL	2,03	C	-	-	0,00	2,03	C
2.4.0.29	OUTROS	2,03	C	-	-	0,00	2,03	C
2.4.0.29.01	OUTROS	2,03	C	-	-	0,00	2,03	C
2.4.0.29.0101	OUTROS	2,03	C	-	-	0,00	2,03	C
2.4.0.3	OUTROS RESULTADOS ABRANGENTES	0,04	C	-	-	0,00	0,04	C
2.4.0.31	AJUSTE DE AVALIACAO PATRIMONIAL	0,04	C	-	-	0,00	0,04	C
2.4.0.31.01	AJUSTES DE ELEMENTOS DO ATIVO	0,04	C	-	-	0,00	0,04	C
2.4.0.31.0103	Equivalencia Sobre Ganhos Abrangente De	0,04	C	-	-	0,00	0,04	C
2.4.0.4	RESERVAS DE LUCRO	24.648.827,73	C	-	-	0,00	24.648.827,73	C
2.4.0.41	RESERVA LEGAL	1.616.316,57	C	-	-	0,00	1.616.316,57	C
2.4.0.41.01	Reserva Legal	1.616.316,57	C	-	-	0,00	1.616.316,57	C
2.4.0.45	RESERVA DE LUCROS A REALIZAR	23.032.511,16	C	-	-	0,00	23.032.511,16	C
2.4.0.45.01	Reserva De Lucros A Realizar	23.032.511,16	C	-	-	0,00	23.032.511,16	C
2.4.0.6	LUCROS OU PREJUIZOS ACUMULADOS	0,30	D	-	-	0,00	0,30	D
2.4.0.61	LUCROS ACUMULADOS	-		-	-	0,00	-	
2.4.0.62	(-) PREJUIZOS ACUMULADOS	0,30	D	-	-	0,00	0,30	D
2.4.0.62.01	(-) Prejuizos Acumulados	0,30	D	-	-	0,00	0,30	D
6	RESULTADO ANTES DA CSLL E IR	77.628.670,60	D	16.387.972,87	18.743.645,33	2.355.672,46	75.272.998,14	D
6.1	RESULTADO NAS ATIVIDADES	6.534.630,62	D	2.568.546,37	565.908,94	2.002.637,43	8.537.268,05	D
6.1.0.5	(-) GASTOS OPERACIONAIS	6.534.630,62	D	2.568.546,37	565.908,94	2.002.637,43	8.537.268,05	D
6.1.0.51	GERACAO	73.310,34	D	25.487,45	16.350,00	9.137,45	82.447,79	D
6.1.0.51.07	MATERIAIS	14.818,96	C	1.346,00	-	1.346,00	13.472,96	C
6.1.0.51.0702	MATERIAIS PARA MANUTENCAO - INSTALACOES	7.288,79	D	1.346,00	-	1.346,00	8.634,79	D
6.1.0.51.0711	(-) RECUPERACAO DE DESPESAS	22.107,75	C	-	-	0,00	22.107,75	C
6.1.0.51.08	SERVICOS DE TERCEIROS	82.911,19	D	14.450,60	16.350,00	1.899,40	81.011,79	D
6.1.0.51.0801	Serviços de Terceiros	509,35	D	-	-	0,00	509,35	D
6.1.0.51.0805	Despesas Com Informatica	34.939,60	D	2.641,60	-	2.641,60	37.581,20	D
6.1.0.51.0809	SERV DE MANUTENCAO DE MAQ EQUIP - BOP	1.646,24	D	355,00	-	355,00	2.001,24	D
6.1.0.51.0818	SERV. DE USO SOFTWARE	45.815,00	D	11.454,00	16.350,00	4.896,00	40.920,00	D

DS
 UGS
 DS
 AS



Anexo I
 IBITU ENERGIAS RENOVAVEIS S.A.
 BALANÇO PATRIMONIAL
 EXERCÍCIO FINDO EM 31/05/2025
 (Valores em Reais)

		01/05/2025					31/05/2025		
Código	Descrição	Ativo Circulante	D/C	Debito	Credito	Res. positivos	Ativo Líquido	D/C	
6.1.0.51.10	SEGUROS	49,82	D	90,85	-	90,85 D	140,67	D	
6.1.0.51.1001	Seguros	49,82	D	90,85	-	90,85 D	140,67	D	
6.1.0.51.19	GASTOS DIVERSOS	5.168,29	D	9.600,00	-	9.600,00 D	14.768,29	D	
6.1.0.51.1918	Impostos E Taxas	5.168,29	D	-	-	0,00	5.168,29	D	
6.1.0.51.1923	Outras Despesas	-	-	9.600,00	-	9.600,00 D	9.600,00	D	
6.1.0.54	ADMINISTRACAO CENTRAL	6.461.320,28	D	2.543.058,92	549.558,94	1.993.499,98 D	8.454.820,26	D	
6.1.0.54.05	PESSOAL	12.226,52	C	-	-	0,00	12.226,52	C	
6.1.0.54.0511	COMPARTILHAMENTO DE DESPESAS - PESSOAL	12.226,52	C	-	-	0,00	12.226,52	C	
6.1.0.54.08	SERVICOS DE TERCEIROS	8.677,65	D	141.929,75	56.494,06	85.435,69 D	94.113,34	D	
6.1.0.54.0801	Serviços De Terceiros	7.384,20	D	1.846,05	-	1.846,05 D	9.230,25	D	
6.1.0.54.0804	Serviços Prestados Por Pessoas Juridicas	18.548,97	D	2.144,41	-	2.144,41 D	20.793,38	D	
6.1.0.54.0805	Honorarios Advocaticios	3.125,00	D	-	-	0,00	3.125,00	D	
6.1.0.54.0806	Honorarios De Contabilidade E Auditoria	4.025,87	D	-	-	0,00	4.025,87	D	
6.1.0.54.0808	Fretes E Carretos	3.216,01	D	450,00	279,00	171,00 D	3.387,01	D	
6.1.0.54.0811	CONSULTORIA - OUTROS	3.835,96	D	1.446,47	450,20	996,27 D	4.832,23	D	
6.1.0.54.0813	SERVICOS DE INFORMATICA	259.555,34	D	79.542,27	175,60	79.366,67 D	338.922,01	D	
6.1.0.54.0814	COMPARTILHAMENTO DE DESPESAS - SERVICOS PJ	509.355,15	C	-	54.556,16	54.556,16 C	563.911,31	C	
6.1.0.54.0815	SERVICOS DE DESPACHANTE	1.905,40	D	-	1.033,10	1.033,10 C	872,30	C	
6.1.0.54.0816	PROVISAO HONORARIO CONTABIL E AUDITORIA	2.478,28	D	619,57	-	619,57 D	3.097,85	D	
6.1.0.54.0817	SERV. LIMPEZA E CONSERVACAO	43.404,95	D	10.834,13	-	10.834,13 D	54.239,08	D	
6.1.0.54.0822	CONSULTORIA - EM TI	28.274,84	D	2.896,21	-	2.896,21 D	31.171,05	D	
6.1.0.54.0823	SERV. DE INTERNET	1.588,05	D	-	-	0,00	1.588,05	D	
6.1.0.54.0824	SERV. DE USO DE SOFTWARE	140.589,93	D	42.150,64	-	42.150,64 D	182.740,57	D	
6.1.0.54.09	ARRENDAMENTOS E ALUGUEIS	417.780,05	D	11.757,48	317.608,92	305.851,44 C	111.928,61	D	
6.1.0.54.0903	Locacao De Maquinas E Equipamentos	4.460,00	D	1.115,00	-	1.115,00 D	5.575,00	D	
6.1.0.54.0905	Locacao De Imoveis	413.320,05	D	10.542,48	317.608,92	306.966,44 C	106.353,61	D	
6.1.0.54.16	TRIBUTOS	57.007,73	D	-	-	0,00	57.007,73	D	
6.1.0.54.1605	Icms Diferencial De Aliquota	1.794,69	D	-	-	0,00	1.794,69	D	
6.1.0.54.1606	Impostos E Taxas Municipais	55.213,04	D	-	-	0,00	55.213,04	D	
6.1.0.54.17	DEPRECIACAO	81.378,36	D	492.309,59	31.071,90	461.237,69 D	542.616,05	D	
6.1.0.54.1701	Depreciacao	81.378,36	D	15.282,74	-	15.282,74 D	96.661,10	D	
6.1.0.54.1702	DEPRECIACAO - ARRENDAMENTO	-	-	477.026,85	31.071,90	445.954,95 D	445.954,95	D	
6.1.0.54.18	AMORTIZACAO	6.289.064,76	D	1.812.163,60	-	1.812.163,60 D	8.101.228,36	D	
6.1.0.54.1801	Amortizacao	91.594,52	D	22.898,63	-	22.898,63 D	114.493,15	D	
6.1.0.54.1802	AMORTIZACAO DE AGIO	6.197.470,24	D	1.789.264,97	-	1.789.264,97 D	7.986.735,21	D	
6.1.0.54.19	GASTOS DIVERSOS	380.361,75	C	84.898,50	144.384,06	59.485,56 C	438.847,31	C	
6.1.0.54.1902	Consumo Proprio De Energia	50.962,48	D	3.211,33	-	3.211,33 D	54.173,81	D	
6.1.0.54.1911	Telefones E Comunicacoes	80.202,92	D	20.665,91	-	20.665,91 D	100.868,83	D	
6.1.0.54.1915	Despesas Com Cartorio E Taxas Judiciais	72,46	D	-	-	0,00	72,46	D	
6.1.0.54.1916	Despesas Com Limpeza, Conservacao E Copa	1.850,00	D	-	-	0,00	1.850,00	D	
6.1.0.54.1917	Despesas Com Materiais De Escritorio E I	6.249,53	D	1.352,10	12,70	1.339,40 D	7.588,93	D	
6.1.0.54.1918	Despesas Com Viagens	8.883,66	D	-	-	0,00	8.883,66	D	
6.1.0.54.1920	Despesas Com Publicacoes E Anuncios	4.760,00	D	58.824,50	4.760,00	54.064,50 D	58.824,50	D	
6.1.0.54.1922	Reembolso De Despesas	4.345,42	D	-	-	0,00	4.345,42	D	
6.1.0.54.1924	OUTRAS DESPESAS COM INFORMATICA	36.236,95	D	300,00	-	300,00 D	36.536,95	D	
6.1.0.54.1925	ASSOCIACOES DE CLASSE	85.481,88	D	-	-	0,00	85.481,88	D	
6.1.0.54.1928	COMPARTILHAMENTO DE DESPESAS - OUTROS	696.984,29	C	-	139.611,36	139.611,36 C	836.595,65	C	
6.1.0.54.1929	DESPESAS COM CONDUCAO E ESTACIONAM	2.602,18	D	-	-	0,00	2.602,18	D	
6.1.0.54.1930	DESPESAS COM CONDOMINIO	19.016,44	D	-	-	0,00	19.016,44	D	
6.1.0.54.1990	Outras Despesas	15.958,62	D	544,66	-	544,66 D	16.503,28	D	
6.2	RESULTADO NAO OPERACIONAL	66.895.667,56	D	5.698.413,32	6.469.068,54	770.655,22 C	66.125.012,34	D	
6.2.0.1	EQUIVALENCIA PATRIMONIAL	66.895.667,56	D	5.698.413,32	6.469.068,54	770.655,22 C	66.125.012,34	D	
6.2.0.15	ATIVIDADES NAO VINCULADAS A CONCESSAO DO	66.895.667,56	D	5.698.413,32	6.469.068,54	770.655,22 C	66.125.012,34	D	
6.2.0.15.01	GANHO NA EQUIVALENCIA PATRIMONIAL	3.310.575,97	C	-	6.469.068,54	6.469.068,54 C	9.779.644,51	C	
6.2.0.15.0101	GANHO NA EQUIVALENCIA PATRIMONIAL	3.310.575,97	C	-	6.469.068,54	6.469.068,54 C	9.779.644,51	C	
6.2.0.15.02	(-) PERDA NA EQUIVALENCIA PATRIMONIAL	70.206.243,53	D	5.698.413,32	-	5.698.413,32 D	75.904.656,85	D	
6.2.0.15.0201	(-) PERDA NA EQUIVALENCIA PATRIMONIAL	70.206.243,53	D	5.698.413,32	-	5.698.413,32 D	75.904.656,85	D	
6.3	RESULTADO FINANCEIRO	4.198.372,42	D	8.121.013,18	11.708.667,85	3.587.654,67 C	610.717,75	D	
6.3.0.1	RECEITAS FINANCEIRAS	4.056.704,79	C	100.081,84	971.166,61	871.084,77 C	4.927.789,56	C	

DS
 UGS
 DS
 AS



Junta Comercial do Estado do Ceará

Certifico registro sob o nº 7237287 em 20/08/2025 da Empresa CENTRAL GERADORA EOLICA PALMAS S.A, CNPJ 10656525000133 e protocolo 251492231 - 06/08/2025. Autenticação: 4C670CD39A4A3D878E94FF64C3706361DEEA9D. Eduardo Jereissati de Azevedo - Presidente. Para validar este documento, acesse <http://www.jucec.ce.gov.br> e informe nº do protocolo 25/149.223-1 e o código de segurança vQJX Esta cópia foi autenticada digitalmente e assinada em 21/08/2025 por Eduardo Jereissati de Azevedo Presidente.

Anexo I
 IBITU ENERGIAS RENOVAVEIS S.A.
 BALANÇO PATRIMONIAL
 EXERCÍCIO FINDO EM 31/05/2025
 (Valores em Reais)

		01/05/2025			31/05/2025			
Código	Descrição	Saldo anterior	D/C	Debitos	Credito	Var. período	Saldo atual	D/C
6.3.0.11	GERACAO	4.056.704,79	C	100.081,84	971.166,61	871.084,77 C	4.927.789,56	C
6.3.0.11.01	RECEITA COM APLICACOES FINANCEIRAS	3.914.257,02	C	57.601,04	925.046,14	867.445,10 C	4.781.702,12	C
6.3.0.11.0101	RECEITA COM APLIC. FINANCEIRAS - (CAIXA)	1.587.248,71	C	-	57.699,93	57.699,93 C	1.644.948,64	C
6.3.0.11.0103	RECEITA DE APLIC.FIN - COMPL.COMPETENCIA	2.327.008,31	C	57.601,04	867.346,21	809.745,17 C	3.136.753,48	C
6.3.0.11.11	(-) TRIBUTOS SOBRE RECEITAS FINANCEIRAS	197.836,14	D	42.480,86	-	42.480,86 D	240.316,94	D
6.3.0.11.1101	PIS S/RECEITAS FINANCEIRAS	27.654,52	D	5.938,17	-	5.938,17 D	33.592,69	D
6.3.0.11.1102	COFINS S/RECEITAS FINANCEIRAS	170.181,62	D	36.542,63	-	36.542,63 D	206.724,25	D
6.3.0.11.99	OUTRAS RECEITAS FINANCEIRAS	340.283,91	C	-	46.120,47	46.120,47 C	386.404,38	C
6.3.0.11.9901	Descontos Recebidos	0,05	C	-	-	0,00	0,05	C
6.3.0.11.9902	Outras Receitas Financeiras	340.283,86	C	-	46.120,47	46.120,47 C	386.404,33	C
6.3.0.5	(-) DESPESAS FINANCEIRAS	8.255.077,21	D	8.020.931,34	10.737.501,24	2.716.569,90 C	5.538.507,31	D
6.3.0.51	GERACAO	8.255.077,21	D	8.020.931,34	10.737.501,24	2.716.569,90 C	5.538.507,31	D
6.3.0.51.01	JUROS E VARIACAO MONETARIA - DIVIDA MOED	9.466,40	D	55,53	-	55,53 D	9.521,93	D
6.3.0.51.0101	Juros	9.072,76	D	-	-	0,00	9.072,76	D
6.3.0.51.0103	Inf, Comissoes E Taxas	393,58	D	55,53	-	55,53 D	449,11	D
6.3.0.51.0110	DESPESA COM ARREONDAMENTOS	0,06	D	-	-	0,00	0,06	D
6.3.0.51.02	JUROS E VARIACAO MONETARIA - DIVIDA MOED	43,53	D	-	43,53	43,53 C	-	
6.3.0.51.0204	IDF PARTE S RELACIONADAS	43,53	D	-	43,53	43,53 C	-	
6.3.0.51.04	AJUSTE A VALOR PRESENTE	-		49.267,12	-	49.267,12 D	49.267,12	D
6.3.0.51.0404	AJUSTE A VALOR PRESENTE ARRENDAMENTO	-		49.267,12	-	49.267,12 D	49.267,12	D
6.3.0.51.99	OUTRAS DESPESAS FINANCEIRAS	8.245.567,28	D	7.971.608,69	10.737.457,71	2.765.849,02 C	5.479.718,26	D
6.3.0.51.9902	CARTA FIANCA	351,20	D	-	-	0,00	351,20	D
6.3.0.51.9903	JUROS S/PREMIO AQUIS. DE EMPRESAS	8.245.216,06	D	7.971.608,69	10.737.457,71	2.765.849,02 C	5.479.367,06	D

DocuSigned by:

 FD1ADAC23C72449...
 LUIS CARLOS GOMES DA SILVA JUNIOR
 CONTADOR: CRC 1SP291424/O-0

DS
 WGS
 DS
 AS



Junta Comercial do Estado do Ceará

Certifico registro sob o nº 7237287 em 20/08/2025 da Empresa CENTRAL GERADORA EOLICA PALMAS S.A, CNPJ 10656525000133 e protocolo 251492231 - 06/08/2025. Autenticação: 4C670CD39A4A3D878E94FF64C3706361DEEA9D. Eduardo Jereissati de Azevedo - Presidente. Para validar este documento, acesse <http://www.jucec.ce.gov.br> e informe nº do protocolo 25/149.223-1 e o código de segurança vQJX Esta cópia foi autenticada digitalmente e assinada em 21/08/2025 por Eduardo Jereissati de Azevedo Presidente.


 EDUARDO JEREISSATI DE AZEVEDO
 PRESIDENTE

Capítulo 6 - Cisão Parcial da IBITU ENERGIAS RENOVAVEIS S.A. para segregar ativos correspondentes a 13 SPEs investidas e transferência para TUPI ENERGIAS RENOVAVEIS S.A.

2 – LIVROS E ESCRITURAÇÃO

Os livros da **IBITU ENERGIAS RENOVAVEIS S.A.** ("**IBITU RENOVAVEIS**"), da **BRISE ENERGIAS RENOVAVEIS S.A.**, e da **TUPI ENERGIAS RENOVAVEIS S.A.** ("**TUPI**") em que constam os registros respectivamente de Participação em Investimentos (Ações De 13 Empresas SPEs investidas) + Ágio Aquisição Investimentos + Redução de Capital a receber na **IBITU RENOVAVEIS** e na sua subsidiária integral **BRISE**, e de Participação em Investimentos (ações da **IBITU RENOVAVEIS**) na **TUPI**, e que integram a parcela objeto do presente instrumento, acham-se revestidos de todas as formalidades legais e fiscais, tendo sido escriturados de acordo com os princípios fundamentais de contabilidade, uniforme e consistentemente aplicados.

3 – VERIFICAÇÃO DOS ATIVOS

Os ativos objeto do presente instrumento foi verificado, têm existência real, e estão suportados por documentação legal e idônea.

4 - AVALIAÇÃO DO ACERVO LÍQUIDO

O acervo líquido a ser cindido e Incorporado pela empresa **TUPI** através da Participação em Investimentos (Ações De 13 Empresas SPEs investidas) + Ágio Aquisição Investimentos + Redução de capital a receber detidos pela **IBITU RENOVÁVEIS**, foi avaliado pelo respectivo valor contábil, nos termos dos artigos 183 e 184 da Lei das Sociedades por Ações (Critérios de Avaliação do Ativo e Passivo, respectivamente), com base no Balanço Patrimonial da **IBITU RENOVÁVEIS** e da **BRISE**, levantados em 31 de maio de 2025, e com base no presente documento de **Lauda Cisão Parcial de empresas para Reorganização societária do Grupo Ibitu, capítulo 5 anterior de cisão parcial da subsidiária integral BRISE**, nesta data de 30 de junho de 2025, sendo composto pelos seguintes ativos registrados no Ativo Não Circulante da **IBITU RENOVÁVEIS**, de forma direta, e incorporados da sua subsidiária integral **BRISE**, conforme quadros abaixo:



4.1 – ATIVOS DIRETOS DA IBITU RENOVÁVEIS

ATIVO NÃO CIRCULANTE	
BENS E ATIV NAO VINC A CONC E PERM DO SE	
PARTICIPACOES SOCIETARIAS PERMANENTES	
AVALIADAS PELA EQUIVALENCIA PATRIMONIAL	
E. PATRIMONIAL - COLONIA	R\$ 30.208.861,74
E. PATRIMONIAL - ICARAI I	R\$ 31.323.788,99
E. PATRIMONIAL - ICARAI II	R\$ 46.588.073,33
E. PATRIMONIAL - AGUIA	R\$ 41.349.708,43
E. PATRIMONIAL - ANDORINHA	R\$ 25.284.591,06
TOTAL	R\$ 174.755.023,55
CREDITOS A RECEBER	
OUTROS	
CONTAS RECEBER REDUCAO DE CAPITAL SOCIAL	R\$ 83.812.445,55
TOTAL	R\$ 83.812.445,55
INTANGIVEL	
GERACAO	
USINAS - INTANGIVEL EM SERVICO	
DIREITO DE OUTORGA	R\$ 90.185.550,19
(-) AMORTIZACAO ACUMU DIREITO DE OUTORGA	(R\$ 31.809.286,61)
AGIO (MAIS VALIA RENT. FUTURA)	R\$ 113.346.211,96
(-) AMORTIZACAO AGIO (MAIS VALIA RENT FUTURA)	(R\$ 60.620.689,21)
TOTAL	R\$ 111.101.786,33
TOTAL DE ATIVOS DIRETOS DA IBITU RENOVÁVEIS	R\$ 369.669.255,43

4.2 ATIVOS INCORPORADOS DA CISÃO PARCIAL DA SUBSIDIÁRIA INTEGRAL BRISE PELA IBITU RENOVÁVEIS – Capítulo 5 anterior

ATIVO NÃO CIRCULANTE	
BENS E ATIV NAO VINC A CONC E PERM DO SE	
PARTICIPACOES SOCIETARIAS PERMANENTES	
AVALIADAS PELA EQUIVALENCIA PATRIMONIAL	
E. PATRIMONIAL – ILHA GRANDE	R\$ 62.274.542,07
E. PATRIMONIAL – PALMAS	R\$ 58.639.308,79
E. PATRIMONIAL – RIBEIRAO	R\$ 46.791.913,33



E. PATRIMONIAL – ARENA	R\$ 75.773.370,65
E. PATRIMONIAL – ACARI	R\$ 82.794.045,63
E. PATRIMONIAL – ANEMOI	R\$ 71.538.025,75
E. PATRIMONIAL – APELIOTES	R\$ 69.971.669,10
E. PATRIMONIAL – ALBUQUERQUE	R\$ 83.941.494,90
TOTAL	R\$ 551.724.370,22
CREDITOS A RECEBER	
OUTROS	
CONTAS RECEBER REDUCAO DE CAPITAL SOCIAL	R\$ 54.400.000,00
TOTAL	R\$ 54.400.000,00
TOTAL ATIVOS	R\$ 606.124.370,22
(-) CISÃO PARCIAL PALMAS (Capítulo 1 do presente Laudo)	(R\$ 5.943.139,24)
(-) CISÃO PARCIAL ACARI (Capítulo 2 do presente Laudo)	(R\$ 11.619.000,00)
(-) CISÃO PARCIAL APELIOTES (Capítulo 3 do presente Laudo)	(R\$ 1.820.000,00)
(-) CISÃO PARCIAL ANEMOI (Capítulo 4 do presente Laudo)	(R\$ 1.434.500,00)
(=) TOTAL DE ATIVOS INCORPORADOS DA CISÃO DA SUBSIDIÁRIA INTEGRAL BRISE PELA IBITU RENOVÁVEIS	R\$ 585.307.730,98

4.3 ACERVO LÍQUIDO (ATIVOS DIRETOS E INCORPORADOS DA SUBSIDIÁRIA INTEGRAL BRISE PELA IBITU RENOVÁVEIS)

TOTAL DE ATIVOS DIRETOS DA IBITU RENOVÁVEIS	R\$ 369.669.255,43
TOTAL DE ATIVOS INCORPORADOS DA CISÃO DA SUBSIDIÁRIA INTEGRAL BRISE PELA IBITU RENOVÁVEIS	R\$ 585.307.730,98
ACERVO LÍQUIDO TOTAL	R\$ 954.976.986,41

5 - BALANÇO PATRIMONIAL

Com base nos critérios anteriormente descritos, foi levantado o Balanço Patrimonial da **IBITU RENOVÁVEIS**, da sua subsidiária integral **BRISE**, e da sua controladora **TUPI**, datados de 31 de maio de 2025, que passam a integrar o presente Laudo de Avaliação como **Anexo I**, que constitui parte integrante e indissociável deste instrumento.

DS
UGSDS
AS

6 - CONCLUSÃO

Em decorrência dos exames e das análises efetuadas, concluímos que o acervo líquido correspondente ao valor contábil das Participações em Investimentos (Ações De 13 Empresas SPEs) + Ágio Aquisição Investimentos contidos no Balanço Patrimonial da empresa **IBITU RENOVÁVEIS** a ser incorporado pela empresa **TUPI**, avaliado segundo os critérios anteriormente descritos, é positivo no valor de **R\$ 954.976.986,41** (novecentos e cinquenta e quatro milhões, novecentos e setenta e seis mil, oitocentos e oitenta e seis reais e quarenta e um centavos), na data-base de 31 de maio de 2025.

Nessas condições, submetemos este Laudo de Avaliação à apreciação da administração do Grupo **IBITU ENERGIA**, colocando-nos à disposição para quaisquer esclarecimentos adicionais.

Em vista do exposto, encerramos o presente Laudo de Avaliação, assinando-o digitalmente.

São Paulo, 30 de Junho de 2025.

DocuSigned by:

Alex Viana dos Santos

PRO-CONTATY CONTABILIDADE S/S LTDA. - EPP

CRC: 2SP 016759/0-8

67

DS
WGS

DS
AS



Junta Comercial do Estado do Ceará

Certifico registro sob o nº 7237287 em 20/08/2025 da Empresa CENTRAL GERADORA EOLICA PALMAS S.A, CNPJ 10656525000133 e protocolo 251492231 - 06/08/2025. Autenticação: 4C670CD39A4A3D878E94FF64C3706361DEEA9D. Eduardo Jereissati de Azevedo - Presidente. Para validar este documento, acesse <http://www.jucec.ce.gov.br> e informe nº do protocolo 25/149.223-1 e o código de segurança vQJX Esta cópia foi autenticada digitalmente e assinada em 21/08/2025 por Eduardo Jereissati de Azevedo Presidente.

EDUARDO JEREISSATI DE AZEVEDO
PRESIDENTE

pág. 80/137

ANEXO I – Capítulo 6

Balancos Patrimoniais das empresas IBITU ENERGIAS RENOVAVEIS S.A., BRISE ENERGIAS RENOVÁVEIS S.A., e TUPI ENERGIAS RENOVAVEIS S.A.

DS
UGS

DS
AS



Junta Comercial do Estado do Ceará

Certifico registro sob o nº 7237287 em 20/08/2025 da Empresa CENTRAL GERADORA EOLICA PALMAS S.A, CNPJ 10656525000133 e protocolo 251492231 - 06/08/2025. Autenticação: 4C670CD39A4A3D878E94FF64C3706361DEEA9D. Eduardo Jereissati de Azevedo - Presidente. Para validar este documento, acesse <http://www.jucec.ce.gov.br> e informe nº do protocolo 25/149.223-1 e o código de segurança vQJX Esta cópia foi autenticada digitalmente e assinada em 21/08/2025 por Eduardo Jereissati de Azevedo Presidente.

Anexo I
IBITU ENERGIAS RENOVAVEIS S.A.
BALANÇO PATRIMONIAL
EXERCÍCIO FINDO EM 31/05/2025
 (Valores em Reais)

		01/05/2025				31/05/2025	
Código	Descrição	Partido	Restos a Recup.	Ativo	Passivo	Res. líquido	Saldo atual
1	ATIVO	1.791.030.389,29	D	734.983.255,51	777.071.637,71	42.088.382,20	1.748.942.007,09
1.1	ATIVO CIRCULANTE	161.432.133,52	D	375.022.989,62	309.252.645,45	65.770.344,17	227.202.477,69
1.1.0.1	CAIXA E EQUIVALENTES DE CAIXA	62.149.162,15	D	250.434.714,40	232.937.627,88	17.497.086,52	79.646.248,67
1.1.0.11	CAIXA	29.421,56	D	189.139.164,53	189.145.823,07	6.658,54	22.763,02
1.1.0.11.01	NUMERARIO	3.704,69	D	-	-	0,00	3.704,69
1.1.0.11.0103	FUNDO FIXO FORTALEZA	3.704,69	D	-	-	0,00	3.704,69
1.1.0.11.02	CONTAS BANCARIAS A VISTA	25.716,87	D	189.139.164,53	189.145.823,07	6.658,54	19.058,33
1.1.0.11.0203	BANCO BRADESCO	7.393,29	D	6.356.098,57	6.356.000,00	98,57	7.491,86
1.1.0.11.0211	BANCO SANTANDER - CONTA CORRENTE	70,00	D	-	-	0,00	70,00
1.1.0.11.0212	BANCO ITAU	10.111,74	D	87.738.624,65	87.738.747,29	122,64	9.989,10
1.1.0.11.0213	Banco Safra	8.141,74	D	9.298.977,47	9.305.612,00	6.634,53	1.507,21
1.1.0.11.0259	BANCO BTG PACTUAL C/C 249044-3	0,10	D	85.745.463,84	85.745.463,78	0,06	0,16
1.1.0.12	EQUIVALENTES DE CAIXA	62.119.740,59	D	61.295.549,87	43.791.804,81	17.503.745,06	79.623.485,65
1.1.0.12.01	APLICACOES FINANCEIRAS	62.119.740,59	D	61.295.549,87	43.791.804,81	17.503.745,06	79.623.485,65
1.1.0.12.0105	Banco Itau CDB	15.499.876,88	D	179.781,14	-	179.781,14	15.679.658,02
1.1.0.12.0106	Banco Bradesco CDB	-	D	6.411.689,72	-	6.411.689,72	6.411.689,72
1.1.0.12.0112	Banco BTGPactual - CDB	46.610.471,04	D	46.389.658,13	40.087.999,19	6.301.658,94	52.912.129,98
1.1.0.12.0123	BANCO SAFRA	9.392,67	D	6.822.718,26	2.212.103,00	4.610.615,26	4.620.007,93
1.1.0.12.0198	(-) SALDO LIQ APLICACAO CAIXA LIVRE	642.299,77	C	642.227,30	849.475,32	207.248,02	849.547,79
1.1.0.12.0199	SALDO LIQU APLICACOES CAIXA LIVRE	642.299,77	D	849.475,32	642.227,30	207.248,02	849.547,79
1.1.0.5	TRIBUTOS COMPENSAVEIS	1.614.328,65	D	12.960,24	-	12.960,24	1.627.288,89
1.1.0.51	TRIBUTOS FEDERAIS	1.614.231,65	D	12.960,24	-	12.960,24	1.627.191,89
1.1.0.51.01	IMPOSTO DE RENDA	2.491,95	D	-	-	0,00	2.491,95
1.1.0.51.0101	Imposto De Renda P.Juridica Estimativa	1.245,98	D	-	-	0,00	1.245,98
1.1.0.51.0107	IRPJ A RECUPERAR	1.245,97	D	-	-	0,00	1.245,97
1.1.0.51.02	CONTRIBUICAO SOCIAL	448,55	D	-	-	0,00	448,55
1.1.0.51.0205	CSLL A RECUPERAR	448,55	D	-	-	0,00	448,55
1.1.0.51.03	IMPOSTO DE RENDA RETIDO NA FONTE	1.610.888,61	D	12.960,24	-	12.960,24	1.623.848,85
1.1.0.51.0301	Irr S/Aplicacoes Financeiras	1.610.888,61	D	12.960,24	-	12.960,24	1.623.848,85
1.1.0.51.06	INSS	225,02	D	-	-	0,00	225,02
1.1.0.51.0601	INSS A RECUPERAR	225,02	D	-	-	0,00	225,02
1.1.0.51.99	OUTROS	177,52	D	-	-	0,00	177,52
1.1.0.51.9907	TRE A RECUPERAR	177,52	D	-	-	0,00	177,52
1.1.0.52	TRIBUTOS ESTADUAIS	97,00	D	-	-	0,00	97,00
1.1.0.52.01	ICMS	97,00	D	-	-	0,00	97,00
1.1.0.52.0102	ICMS A RECUPERAR	97,00	D	-	-	0,00	97,00
1.1.1.2	DESPESAS PAGAS ANTECIPADAMENTE	63.872,23	D	-	90,85	90,85	63.781,38
1.1.1.22	PREMIOS DE SEGUROS	1.019,83	D	-	90,85	90,85	928,98
1.1.1.22.01	SEGUROS A APROPRIAR	1.019,83	D	-	90,85	90,85	928,98
1.1.1.22.0190	SEGUROS A APROPRIAR	1.019,83	D	-	90,85	90,85	928,98
1.1.1.29	OUTROS	62.852,40	D	-	-	0,00	62.852,40
1.1.1.29.02	OUTRAS DESPESAS ANTECIPADAS	62.852,40	D	-	-	0,00	62.852,40
1.1.1.29.0201	OUTRAS DESPESAS ANTECIPADAS	62.852,40	D	-	-	0,00	62.852,40
1.1.1.9	OUTROS ATIVOS CIRCULANTES	97.604.770,49	D	124.575.314,98	76.314.926,72	48.260.388,26	145.865.158,75
1.1.1.91	CREDITOS A RECEBER	97.604.770,49	D	124.575.314,98	76.314.926,72	48.260.388,26	145.865.158,75
1.1.1.91.01	FORNECEDORES	1.938.075,42	D	523,52	1.902.262,03	1.901.738,51	36.336,91
1.1.1.91.0202	Adiantamentos Diversos	1.938.075,42	D	523,52	1.902.262,03	1.901.738,51	36.336,91
1.1.1.91.03	TITULOS DE CREDITO A RECEBER	106.203,74	D	194.167,52	173.110,26	21.057,26	127.261,00
1.1.1.91.0312	TITULOS A RECEBER - IBITU COMERC.	42.043,09	D	9.037,26	-	9.037,26	51.080,35
1.1.1.91.0314	TITULOS A RECEBER - COLONIA	-	D	9.081,78	9.081,78	0,00	-
1.1.1.91.0315	TITULOS A RECEBER - ICARA I	-	D	13.222,00	13.222,00	0,00	-
1.1.1.91.0316	TITULOS A RECEBER - ICARA II	-	D	13.222,00	13.222,00	0,00	-
1.1.1.91.0317	TITULOS A RECEBER - AGUIA	24.362,33	D	9.081,78	9.081,78	0,00	24.362,33
1.1.1.91.0318	TITULOS A RECEBER - ANDORINHA	-	D	9.081,78	9.081,78	0,00	-
1.1.1.91.0322	TITULOS A RECEBER - ILHA GRANDE	-	D	10.907,04	10.907,04	0,00	-
1.1.1.91.0323	TITULOS A RECEBER - PALMAS	-	D	10.907,04	10.907,04	0,00	-
1.1.1.91.0324	TITULOS A RECEBER - COQUEIRAL	3.558,76	D	-	-	0,00	3.558,76
1.1.1.91.0325	TITULOS A RECEBER - RIBEIRAO	-	D	10.907,04	10.907,04	0,00	-
1.1.1.91.0326	TITULOS A RECEBER - CAICARA	-	D	6.010,00	6.010,00	0,00	-

DS
UGS

DS
AS



Anexo I
 IBITU ENERGIAS RENOVAVEIS S.A.
 BALANÇO PATRIMONIAL
 EXERCÍCIO FINDO EM 31/05/2025
 (Valores em Reais)

		01/05/2025				31/05/2025			
Código	Descrição	Saldo anterior	D/C	Saldo	Credito	Saldo anterior	D/C	Saldo atual	D/C
1.1.1.91.0327	TITULOS A RECEBER - AMONTADA	-		6.010,00	-	6.010,00	D	6.010,00	D
1.1.1.91.0331	TITULOS A RECEBER - COLIBRI	-		6.010,00	6.010,00	0,00	-	-	-
1.1.1.91.0335	TITULOS A RECEBER - ARENA	-		11.329,96	11.329,96	0,00	-	-	-
1.1.1.91.0339	TITULOS A RECEBER - CALDEIRAO GRANDE 2	2.140,61	D	-	-	0,00	-	2.140,61	D
1.1.1.91.0341	TITULOS A RECEBER - ACARI	-		11.329,96	11.329,96	0,00	-	-	-
1.1.1.91.0342	TITULOS A RECEBER - ANEMOI	-		11.329,96	11.329,96	0,00	-	-	-
1.1.1.91.0343	TITULOS A RECEBER - APELIOTES	-		11.329,96	11.329,96	0,00	-	-	-
1.1.1.91.0344	TITULOS A RECEBER - ARISTARCO	10.077,33	D	6.010,00	-	6.010,00	D	16.087,33	D
1.1.1.91.0345	TITULOS A RECEBER - BARTOLOMEU	-		6.010,00	6.010,00	0,00	-	-	-
1.1.1.91.0346	TITULOS A RECEBER - BOREAS	-		6.010,00	6.010,00	0,00	-	-	-
1.1.1.91.0347	TITULOS A RECEBER - BRITE	-		6.010,00	6.010,00	0,00	-	-	-
1.1.1.91.0348	TITULOS A RECEBER - CRUZEIRO	4.003,60	D	-	-	0,00	-	4.003,60	D
1.1.1.91.0349	TITULOS A RECEBER - DANUBIO	4.003,60	D	-	-	0,00	-	4.003,60	D
1.1.1.91.0350	TITULOS A RECEBER - FLORENZ	3.558,77	D	-	-	0,00	-	3.558,77	D
1.1.1.91.0351	TITULOS A RECEBER - JAPURA	4.448,45	D	-	-	0,00	-	4.448,45	D
1.1.1.91.0352	TITULOS A RECEBER - NOTUS	4.003,60	D	-	-	0,00	-	4.003,60	D
1.1.1.91.0360	TITULOS A RECEBER - ALBUQUERQUE	-		11.329,96	11.329,96	0,00	-	-	-
1.1.1.91.0361	TITULOS A RECEBER - LIRA	4.003,60	D	-	-	0,00	-	4.003,60	D
1.1.1.91.17	DIVIDENDOS E JUROS SOBRE CAPITAL PROPRIO	71.688.597,01	D	40.568.178,39	74.239.554,43	53.671.376,04	C	38.017.220,97	D
1.1.1.91.1201	DIVIDENDOS A RECEBER - VENTUS	23.353.899,30	D	-	23.353.899,30	23.353.899,30	C	-	-
1.1.1.91.1203	DIVIDENDOS A RECEBER - BRISE	28.534.917,16	D	-	18.300.348,22	18.300.348,22	C	10.234.568,94	D
1.1.1.91.1204	DIVIDENDOS A RECEBER - COLONIA	-		15.212.185,52	10.500.000,00	5.712.185,52	D	5.712.185,52	D
1.1.1.91.1205	DIVIDENDOS A RECEBER - ICARAI I	-		4.536.450,59	4.536.450,59	0,00	-	-	-
1.1.1.91.1206	DIVIDENDOS A RECEBER - ICARAI II	-		6.608.656,32	6.608.656,32	0,00	-	-	-
1.1.1.91.1207	DIVIDENDOS A RECEBER - AGUIA	-		8.940.221,04	8.940.200,00	21,04	D	21,04	D
1.1.1.91.1208	DIVIDENDOS A RECEBER - ANDORINHA	-		4.270.664,92	2.000.000,00	2.270.664,92	D	2.270.664,92	D
1.1.1.91.1221	DIVIDENDOS A RECEBER - CALDEIRAO GRANDE	19.799.780,55	D	-	-	0,00	-	19.799.780,55	D
1.1.1.91.99	OUTROS	23.871.894,32	D	83.812.445,55	-	83.812.445,55	D	107.684.339,87	D
1.1.1.91.9902	CONTAS RECEBER REDUCAO DE CAPITAL SOCIAL	23.871.894,32	D	-	-	-	-	23.871.894,32	D
1.1.1.91.9904	CONTAS RECEBER REDUCAO DE CAPITAL REORG	-		83.812.445,55	-	83.812.445,55	D	83.812.445,55	D
1.2	ATIVO NAO CIRCULANTE	1.629.598.255,77	D	359.960.265,89	467.818.992,26	107.858.776,37	C	1.521.739.529,40	D
1.2.0.5	TRIBUTOS COMPENSAVEIS	10.817.519,90	D	46.120,47	6.942.833,09	6.896.712,62	C	3.920.807,28	D
1.2.0.51	TRIBUTOS FEDERAIS	10.817.519,90	D	46.120,47	6.942.833,09	6.896.712,62	C	3.920.807,28	D
1.2.0.51.01	IMPOSTO DE RENDA	8.627.389,66	D	27.032,64	6.942.833,09	6.915.800,45	C	1.711.589,21	D
1.2.0.51.0102	SALDO NEGATIVO IRPJ	8.197.206,52	D	22.996,14	6.942.833,09	6.919.836,95	C	1.277.369,57	D
1.2.0.51.0104	IMPOSTO DE RENDA PAGO A MAIOR	430.183,14	D	4.036,50	-	4.036,50	D	434.219,64	D
1.2.0.51.02	CONTRIBUICAO SOCIAL	2.190.130,24	D	19.087,83	-	19.087,83	D	2.209.218,07	D
1.2.0.51.0202	SALDO NEGATIVO CSLL	1.569.179,75	D	13.599,36	-	13.599,36	D	1.582.779,11	D
1.2.0.51.0204	CSLL PAGA A MAIOR	620.950,49	D	5.488,47	-	5.488,47	D	626.438,96	D
1.2.2.0	BENS E ATIV NAO VINC A CONC E PERM DO SE	1.392.090.995,06	D	268.266.626,09	426.833.856,50	158.567.230,41	C	1.233.523.764,65	D
1.2.2.01	PARTICIPACOES SOCIETARIAS PERMANENTES	1.392.090.995,06	D	268.266.626,09	426.833.856,50	158.567.230,41	C	1.233.523.764,65	D
1.2.2.01.01	AVALIADAS PELA EQUIVALENCIA PATRIMONIAL	1.392.090.995,06	D	268.266.626,09	426.833.856,50	158.567.230,41	C	1.233.523.764,65	D
1.2.2.01.0104	Adiantamento Para Futuro Aumento De Capi	4.246.500,00	D	305.000,00	-	305.000,00	D	4.551.500,00	D
1.2.2.01.0105	E. PATRIMONIAL - COLONIA	-		36.486.165,04	6.277.303,30	30.208.861,74	D	30.208.861,74	D
1.2.2.01.0106	E. PATRIMONIAL - ICARAI I	-		60.225.063,14	28.901.274,15	31.323.788,99	D	31.323.788,99	D
1.2.2.01.0107	E. PATRIMONIAL - ICARAI II	-		81.277.275,79	34.689.202,46	46.588.073,33	D	46.588.073,33	D
1.2.2.01.0108	E. PATRIMONIAL - AGUIA	-		53.757.935,54	12.408.227,11	41.349.708,43	D	41.349.708,43	D
1.2.2.01.0109	E. PATRIMONIAL - ANDORINHA	-		29.784.591,06	4.500.000,00	25.284.591,06	D	25.284.591,06	D
1.2.2.01.0128	E. PATRIMONIAL - EOLOS	8.651.352,34	D	178.413,26	-	178.413,26	D	8.839.765,60	D
1.2.2.01.0148	E. PATRIMONIAL - CALDEIRAO GRANDE	185.240.123,43	D	6.249.029,24	-	6.249.029,24	D	191.489.152,67	D
1.2.2.01.0158	E. PATRIMONIAL - VENTUS	337.835.232,59	D	3.153,02	337.635.443,18	337.632.290,16	C	202.942,43	D
1.2.2.01.0159	E. PATRIMONIAL - BRISE	591.537.949,26	D	-	1.260.290,28	1.260.290,28	C	590.277.658,98	D
1.2.2.01.0188	E. PATRIMONIAL - CALDEIRAO GRANDE 2	264.569.837,44	D	-	1.162.116,02	1.162.116,02	C	263.407.721,42	D
1.2.3.2	IMOBILIZADO	1.294.096,08	D	1.461.969,14	660.749,87	801.219,27	D	2.095.315,35	D
1.2.3.21	GERACAO	63.000,00	D	1.430.897,24	168.440,28	1.262.456,96	D	1.325.456,96	D
1.2.3.21.01	USINAS - IMOBILIZADO EM SERVICO	-		1.430.897,24	105.440,28	1.325.456,96	D	1.325.456,96	D
1.2.3.21.0114	DIREITO DE USO - ARRENDAMENTO	-		1.430.897,24	-	1.430.897,24	D	1.430.897,24	D
1.2.3.21.0115	(-) AVP DIREITO DE USO - ARRENDAMENTO	-		-	105.440,28	105.440,28	C	105.440,28	C
1.2.3.21.03	USINAS - IMOBILIZADO EM CURSO	63.000,00	D	-	63.000,00	63.000,00	C	-	-

DS
 UGS
 DS
 AS



Anexo I
 IBITU ENERGIAS RENOVAVEIS S.A.
 BALANÇO PATRIMONIAL
 EXERCÍCIO FINDO EM 31/05/2025
 (Valores em Reais)

		01/05/2025				31/05/2025			
Código	Descrição	Saldo Ativo	D/C	Debito	Credito	Res. período	Saldo Ativo	D/C	
1.2.3.21.0314	OUTROS CUSTOS CAPITALIZAVEIS	63.000,00	D	-	63.000,00	63.000,00	C	-	
1.2.3.24	ADMINISTRACAO	1.231.096,08	D	-	15.282,74	15.282,74	C	1.215.813,34	
1.2.3.24.01	ADM CENTRAL - IMOBILIZADO EM SERVICO	3.186.933,12	D	-	-	0,00	-	3.186.933,12	
1.2.3.24.0103	Edificacoes, Obras Civis E Benefitorias	1.465.426,62	D	-	-	0,00	-	1.465.426,62	
1.2.3.24.0104	Maquinas E Equipamentos	29.958,00	D	-	-	0,00	-	29.958,00	
1.2.3.24.0106	Movels E Utensilios	72.148,70	D	-	-	0,00	-	72.148,70	
1.2.3.24.0108	EQUIPAMENTOS DE INFORMATICA	1.619.399,80	D	-	-	0,00	-	1.619.399,80	
1.2.3.24.02	(-) DEPRECIACAO ACUMULADA - ADMINISTRACA	1.955.837,04	C	-	15.282,74	15.282,74	C	1.971.119,78	
1.2.3.24.0203	(-) EDIFICACOES, OBRAS CIVIS E BENEFITOR	653.383,04	C	-	4.884,80	4.884,80	C	658.267,84	
1.2.3.24.0204	(-) MAQUINAS E EQUIPAMENTOS	12.357,95	C	-	183,33	183,33	C	12.541,28	
1.2.3.24.0206	(-) MOVEIS E UTENSILIOS	72.006,28	C	-	16,51	16,51	C	72.022,79	
1.2.3.24.0208	(-) EQUIPAMENTOS DE INFORMATICA	1.218.089,77	C	-	10.198,10	10.198,10	C	1.228.287,87	
1.2.3.26	DIREITO DE USO	-	-	31.071,90	477.026,85	445.954,95	C	445.954,95	
1.2.3.26.02	(-) DEPREC ACUMULADA - DIREITO DE USO	-	-	31.071,90	477.026,85	445.954,95	C	445.954,95	
1.2.3.26.0201	(-) DEPREC.DIREITO DE USO - ARRENDAMENTO	-	-	-	477.026,85	477.026,85	C	477.026,85	
1.2.3.26.0202	AVP DEPREC. DIREITO DE USO ARRENDAM	-	-	31.071,90	-	31.071,90	D	31.071,90	
1.2.3.3	INTANGIVEL	225.395.644,73	D	90.185.550,19	33.381.552,80	56.803.997,39	D	282.199.642,12	
1.2.3.31	GERACAO	225.038.167,40	D	90.185.550,19	33.358.654,17	56.826.896,02	D	281.865.063,42	
1.2.3.31.01	USINAS - INTANGIVEL EM SERVICO	-	-	90.185.550,19	-	90.185.550,19	D	90.185.550,19	
1.2.3.31.0106	DIREITO DE OUTORGA	-	-	90.185.550,19	-	90.185.550,19	D	90.185.550,19	
1.2.3.31.02	(-) AMORTIZACAO ACUMULADA - USINAS	-	-	-	31.809.286,61	31.809.286,61	C	31.809.286,61	
1.2.3.31.0206	(-) AMORTIZACAO ACUMU DIREITO DE OUTORGA	-	-	-	31.809.286,61	31.809.286,61	C	31.809.286,61	
1.2.3.31.03	USINAS - INTANGIVEL EM CURSO	1.342.066,48	D	-	-	0,00	-	1.342.066,48	
1.2.3.31.0305	Desenvolvimento De Projetos	1.342.066,48	D	-	-	0,00	-	1.342.066,48	
1.2.3.31.07	AGIO (MAIS VALIA RENT. FUTURA	223.696.100,92	D	-	1.549.367,56	1.549.367,56	C	222.146.733,36	
1.2.3.31.0701	AGIO (MAIS VALIA RENT. FUTURA	377.967.189,05	D	-	-	0,00	-	377.967.189,05	
1.2.3.31.0702	(-)AMORTIZACAO AGIO (MAIS VALIA RENT FUT	154.271.088,13	C	-	1.549.367,56	1.549.367,56	C	155.820.455,69	
1.2.3.34	ADMINISTRACAO	357.477,33	D	-	22.898,63	22.898,63	C	334.578,70	
1.2.3.34.01	ADMINISTRACAO CENTRAL - INTANGIVEL EM SE	2.092.362,66	D	-	-	0,00	-	2.092.362,66	
1.2.3.34.0103	Softwares	2.092.362,66	D	-	-	0,00	-	2.092.362,66	
1.2.3.34.02	(-) AMORTIZACAO ACUMULADA - ADMINISTRACA	1.734.885,33	C	-	22.898,63	22.898,63	C	1.757.783,96	
1.2.3.34.0203	(-) SOFTWARES	1.734.885,33	C	-	22.898,63	22.898,63	C	1.757.783,96	
2	PASSIVO E PATRIMONIO LIQUIDO	1.868.659.059,89	C	171.340.013,11	126.895.958,45	44.444.054,66	D	1.824.215.005,23	
2.1	PASSIVO CIRCULANTE	84.027.156,52	C	160.299.291,47	121.170.374,84	39.128.916,63	D	44.898.239,89	
2.1.0.1	FORNECEDORES	90.502,58	C	2.579.984,29	2.573.623,37	6.360,92	D	84.141,66	
2.1.0.13	MATERIAIS E SERVICOS	90.502,58	C	2.579.984,29	2,573,623,37	6,360,92	D	84,141,66	
2.1.0.13.01	FORNECEDORES NO PAIS	90.502,58	C	2,579,984,29	2,573,623,37	6,360,92	D	84,141,66	
2.1.0.13.0101	Fornecedores De Materiais	63.596,28	C	2.557.562,19	2.543.525,34	14.036,85	D	49.559,43	
2.1.0.13.0111	PROVISOS DE FORNECEDORES - MEDICAO	23.358,34	C	22.422,10	29.478,46	7.056,36	C	30.414,70	
2.1.0.13.0114	PROVISOS DE FORNECEDORES	3.547,96	C	-	619,57	619,57	C	4.167,53	
2.1.0.2	EMPRESTIMOS, FINANCIAMENTOS E DEBENTURES	-	-	573.000,40	1.480.164,36	907.163,96	C	907.163,96	
2.1.0.23	ARRENDAMENTO MERCANTIL	-	-	573.000,40	1.480.164,36	907.163,96	C	907.163,96	
2.1.0.23.01	CONTRATOS DE ARRENDAMENTO	-	-	467.560,12	1.430.897,24	963.337,12	C	963.337,12	
2.1.0.23.0101	CONTRATOS DE ARRENDAMENTO	-	-	467.560,12	1.430.897,24	963.337,12	C	963.337,12	
2.1.0.23.02	(-) AVP CONTRATOS DE ARRENDAMENTO	-	-	105.440,28	49.267,12	56.173,16	D	56.173,16	
2.1.0.23.0201	(-) AVP CONTRATOS DE ARRENDAMENTO	-	-	105.440,28	49.267,12	56.173,16	D	56.173,16	
2.1.0.5	TRIBUTOS	66.144,02	C	66.171,60	47.062,65	19.108,95	D	47.035,07	
2.1.0.51	TRIBUTOS FEDERAIS	46.984,49	C	46.984,49	42.480,80	4.503,69	D	42.480,80	
2.1.0.51.03	Ipi	6.567,72	C	6.567,72	5.938,17	629,55	D	5.938,17	
2.1.0.51.04	Cofins	40.416,77	C	40.416,77	36.542,63	3.874,14	D	36.542,63	
2.1.0.52	TRIBUTOS ESTADUAIS	95,88	C	95,88	-	95,88	D	-	
2.1.0.52.01	Icms	95,88	C	95,88	-	95,88	D	-	
2.1.0.53	TRIBUTOS MUNICIPAIS	13.803,26	C	13.803,26	-	13.803,26	D	-	
2.1.0.53.02	Imposto Sobre Propriedade Territorial Ur	13.803,26	C	13.803,26	-	13.803,26	D	-	
2.1.0.56	TRIBUTOS RETIDOS NA FONTE	5.260,39	C	5.287,97	4.581,85	706,12	D	4.554,77	
2.1.0.56.01	Imposto De Renda Retido Na Fonte	510,25	C	511,75	520,51	8,76	C	519,01	
2.1.0.56.05	Pcc - Ipi/Cofins/Csl	3.295,42	C	3.316,49	2.601,61	714,88	D	2.580,54	
2.1.0.56.06	Iss Retido	262,98	C	267,99	267,99	0,00	-	262,98	
2.1.0.56.07	INSS A RECOLHER	1.191,74	C	1.191,74	1.191,74	0,00	-	1.191,74	

DS
 UGS
 DS
 AS



Anexo I
 IBITU ENERGIAS RENOVAVEIS S.A.
 BALANÇO PATRIMONIAL
 EXERCÍCIO FIMDO EM 31/05/2025
 (Valores em Reais)

		01/05/2025		31/05/2025				
Código	Descrição	Saldo anterior	R/C	Saldo	Credito	Res. passivo	Saldo atual	R/C
2.1.0.7	DIVIDENDOS DECLARADOS E JUROS SOBRE O CA	7.677.503,72	C	114.440.264,73	114.440.264,73	0,00	7.677.503,72	C
2.1.0.71	DIVIDENDOS	7.677.503,72	C	114.440.264,73	114.440.264,73	0,00	7.677.503,72	C
2.1.0.71.00	DIVIDENDOS A PAGAR	-		114.440.264,73	114.440.264,73	0,00	-	
2.1.0.71.08	DIVIDENDOS - IBITU ENERGIA	7.677.503,72	C	-	-	0,00	7.677.503,72	C
2.1.1.8	OBRIGACOES COM ASSOCIADOS	56.851.398,38	C	40.342.919,91	-	40.342.919,91	16.508.478,47	C
2.1.1.89	OUTROS	56.851.398,38	C	40.342.919,91	-	40.342.919,91	16.508.478,47	C
2.1.1.89.02	CONTAS A PAGAR DE REDUCAO CAPITAL SOCIAL	56.851.398,38	C	40.342.919,91	-	40.342.919,91	16.508.478,47	C
2.1.1.9	OUTROS PASSIVOS CIRCULANTES	19.341.607,82	C	2.296.950,54	2.629.259,73	332.309,19	19.673.917,01	C
2.1.1.91	CONSUMIDORES	12.590,06	C	244,87	244,87	0,00	12.590,06	C
2.1.1.91.01	ADIANTAMENTO DE CLIENTES	12.590,06	C	244,87	244,87	0,00	12.590,06	C
2.1.1.91.0103	OUTROS ADIANTAMENTOS	12.590,06	C	244,87	244,87	0,00	12.590,06	C
2.1.1.99	OUTROS	19.329.017,76	C	2.296.705,67	2.629.014,86	332.309,19	19.661.326,95	C
2.1.1.99.08	ENG (ENERGIO) - DESENVOLV. - TRANCHE A	12.495.262,42	C	1.901.782,93	2.181.411,42	279.629,39	12.774.891,81	C
2.1.1.99.10	CASA DOS VENTOS - DESENVOLVEDOR	6.833.755,34	C	394.923,64	447.603,44	52.679,80	6.886.435,14	C
2.2	PASSIVO NAO CIRCULANTE	106.656.835,77	C	11.040.721,64	5.725.583,61	5.315.138,03	101.341.697,74	C
2.2.0.2	EMPRESIMOS, FINANCIAMENTOS E DEBENTURES	2.905.507,00	C	-	-	0,00	2.905.507,00	C
2.2.0.25	MUTUOS - COLIGADAS E CONTROLADAS OU CONT	2.905.507,00	C	-	-	0,00	2.905.507,00	C
2.2.0.25.10	MUTUO - CALDEIRAO GRANDE	2.905.507,00	C	-	-	0,00	2.905.507,00	C
2.2.1.9	OUTROS PASSIVOS NAO CIRCULANTES	103.751.328,77	C	11.040.721,64	5.725.583,61	5.315.138,03	98.436.190,74	C
2.2.1.99	OUTROS	103.751.328,77	C	11.040.721,64	5.725.583,61	5.315.138,03	98.436.190,74	C
2.2.1.99.01	OUTROS	103.751.328,77	C	11.040.721,64	5.725.583,61	5.315.138,03	98.436.190,74	C
2.2.1.99.0108	ENG (ENERGIO) - DESENVOLV. - TRANCHE A	151.538.537,13	C	6.957.527,58	-	6.957.527,58	144.581.009,55	C
2.2.1.99.0109	(-) ENG (ENERGIO) - AVP - TRANCHE A	83.879.232,37	D	-	3.133.514,12	3.133.514,12	80.745.718,25	D
2.2.1.99.0110	CASA DOS VENTOS - DESENVOLVEDOR	87.924.399,71	C	4.083.194,06	-	4.083.194,06	83.841.205,65	C
2.2.1.99.0111	(-) CASA DOS VENTOS - JUROS A APROPRIARI	51.832.375,70	D	-	2.592.069,49	2.592.069,49	49.240.306,21	D
2.4	PATRIMONIO LIQUIDO	1.677.975.067,60	C	-	-	0,00	1.677.975.067,60	C
2.4.0.1	CAPITAL SOCIAL	1.653.326.238,10	C	-	-	0,00	1.653.326.238,10	C
2.4.0.11	CAPITAL SUBSCRITO	1.653.326.238,10	C	-	-	0,00	1.653.326.238,10	C
2.4.0.11.01	NACIONAL	1.653.326.238,10	C	-	-	0,00	1.653.326.238,10	C
2.4.0.11.0101	Capital Social	1.653.326.238,10	C	-	-	0,00	1.653.326.238,10	C
2.4.0.2	RESERVAS DE CAPITAL	2,03	C	-	-	0,00	2,03	C
2.4.0.29	OUTROS	2,03	C	-	-	0,00	2,03	C
2.4.0.29.01	OUTROS	2,03	C	-	-	0,00	2,03	C
2.4.0.29.0101	OUTROS	2,03	C	-	-	0,00	2,03	C
2.4.0.3	OUTROS RESULTADOS ABRANGENTES	0,04	C	-	-	0,00	0,04	C
2.4.0.31	AJUSTE DE AVALIACAO PATRIMONIAL	0,04	C	-	-	0,00	0,04	C
2.4.0.31.01	AJUSTES DE ELEMENTOS DO ATIVO	0,04	C	-	-	0,00	0,04	C
2.4.0.31.0103	Equivalencia Sobre Ganhos Abrangente De	0,04	C	-	-	0,00	0,04	C
2.4.0.4	RESERVAS DE LUCRO	24.648.827,73	C	-	-	0,00	24.648.827,73	C
2.4.0.41	RESERVA LEGAL	1.616.316,57	C	-	-	0,00	1.616.316,57	C
2.4.0.41.01	Reserva Legal	1.616.316,57	C	-	-	0,00	1.616.316,57	C
2.4.0.45	RESERVA DE LUCROS A REALIZAR	23.032.511,16	C	-	-	0,00	23.032.511,16	C
2.4.0.45.01	Reserva De Lucros A Realizar	23.032.511,16	C	-	-	0,00	23.032.511,16	C
2.4.0.6	LUCROS OU PREJUIZOS ACUMULADOS	0,30	D	-	-	0,00	0,30	D
2.4.0.61	LUCROS ACUMULADOS	-		-	-	0,00	-	
2.4.0.62	(-) PREJUIZOS ACUMULADOS	0,30	D	-	-	0,00	0,30	D
2.4.0.62.01	(-) Prejuizos Acumulados	0,30	D	-	-	0,00	0,30	D
6	RESULTADO ANTES DA CSLL E IR	77.628.670,60	D	16.387.972,87	18.743.645,33	2.355.672,46	75.272.998,14	D
6.1	RESULTADO NAS ATIVIDADES	6.534.630,62	D	2.568.546,37	565.908,94	2.002.637,43	8.537.268,05	D
6.1.0.5	(-) GASTOS OPERACIONAIS	6.534.630,62	D	2.568.546,37	565.908,94	2.002.637,43	8.537.268,05	D
6.1.0.51	GERACAO	73.310,34	D	25.487,45	16.350,00	9.137,45	82.447,79	D
6.1.0.51.07	MATERIAIS	14.818,96	C	1.346,00	-	1.346,00	13.472,96	C
6.1.0.51.0702	MATERIAIS PARA MANUTENCAO - INSTALACOES	7.288,79	D	1.346,00	-	1.346,00	8.634,79	D
6.1.0.51.0711	(-) RECUPERACAO DE DESPESAS	22.107,75	C	-	-	0,00	22.107,75	C
6.1.0.51.08	SERVICOS DE TERCEIROS	82.911,19	D	14.450,60	16.350,00	1.899,40	81.011,79	D
6.1.0.51.0801	Serviços de Terceiros	509,35	D	-	-	0,00	509,35	D
6.1.0.51.0805	Despesas Com Informatica	34.939,60	D	2.641,60	-	2.641,60	37.581,20	D
6.1.0.51.0809	SERV DE MANUTENCAO DE MAQ EQUIP - BOP	1.646,24	D	355,00	-	355,00	2.001,24	D
6.1.0.51.0818	SERV. DE USO SOFTWARE	45.816,00	D	11.454,00	16.350,00	4.896,00	40.920,00	D

DS
 UGS
 DS
 AS



Anexo I
 IBITU ENERGIAS RENOVAVEIS S.A.
 BALANÇO PATRIMONIAL
 EXERCÍCIO FINDO EM 31/05/2025
 (Valores em Reais)

		01/05/2025					31/05/2025		
Código	Descrição	Ativo Circulante	D/C	Debito	Credito	Res. positivos	Ativo Líquido	D/C	
6.1.0.51.10	SEGUROS	49,82	D	90,85	-	90,85 D	140,67	D	
6.1.0.51.1001	Seguros	49,82	D	90,85	-	90,85 D	140,67	D	
6.1.0.51.19	GASTOS DIVERSOS	5.168,29	D	9.600,00	-	9.600,00 D	14.768,29	D	
6.1.0.51.1918	Impostos E Taxas	5.168,29	D	-	-	0,00	5.168,29	D	
6.1.0.51.1923	Outras Despesas	-	-	9.600,00	-	9.600,00 D	9.600,00	D	
6.1.0.54	ADMINISTRACAO CENTRAL	6.461.320,28	D	2.543.058,92	549.558,94	1.993.499,98 D	8.454.820,26	D	
6.1.0.54.05	PESSOAL	12.226,52	C	-	-	0,00	12.226,52	C	
6.1.0.54.0511	COMPARTILHAMENTO DE DESPESAS - PESSOAL	12.226,52	C	-	-	0,00	12.226,52	C	
6.1.0.54.08	SERVICOS DE TERCEIROS	8.677,65	D	141.929,75	56.494,06	85.435,69 D	94.113,34	D	
6.1.0.54.0801	Serviços De Terceiros	7.384,20	D	1.846,05	-	1.846,05 D	9.230,25	D	
6.1.0.54.0804	Serviços Prestados Por Pessoas Juridicas	18.548,97	D	2.144,41	-	2.144,41 D	20.793,38	D	
6.1.0.54.0805	Honorarios Advocaticios	3.125,00	D	-	-	0,00	3.125,00	D	
6.1.0.54.0806	Honorarios De Contabilidade E Auditoria	4.025,87	D	-	-	0,00	4.025,87	D	
6.1.0.54.0808	Frete E Carretos	3.216,01	D	450,00	279,00	171,00 D	3.387,01	D	
6.1.0.54.0811	CONSULTORIA - OUTROS	3.835,96	D	1.446,47	450,20	996,27 D	4.832,23	D	
6.1.0.54.0813	SERVICOS DE INFORMATICA	259.555,34	D	79.542,27	175,60	79.366,67 D	338.922,01	D	
6.1.0.54.0814	COMPARTILHAMENTO DE DESPESAS - SERVICOS PJ	509.355,15	C	-	54.556,16	54.556,16 C	563.911,31	C	
6.1.0.54.0815	SERVICOS DE DESPACHANTE	1.905,40	D	-	1.033,10	1.033,10 C	872,30	C	
6.1.0.54.0816	PROVISAO HONORARIO CONTABIL E AUDITORIA	2.478,28	D	619,57	-	619,57 D	3.097,85	D	
6.1.0.54.0817	SERV. LIMPEZA E CONSERVACAO	43.404,95	D	10.834,13	-	10.834,13 D	54.239,08	D	
6.1.0.54.0822	CONSULTORIA - EM TI	28.274,84	D	2.896,21	-	2.896,21 D	31.171,05	D	
6.1.0.54.0823	SERV. DE INTERNET	1.588,05	D	-	-	0,00	1.588,05	D	
6.1.0.54.0824	SERV. DE USO DE SOFTWARE	140.589,93	D	42.150,64	-	42.150,64 D	182.740,57	D	
6.1.0.54.09	ARRENDAMENTOS E ALUGUEIS	417.780,05	D	11.757,48	317.608,92	305.851,44 C	111.928,61	D	
6.1.0.54.0903	Locacao De Maquinas E Equipamentos	4.460,00	D	1.115,00	-	1.115,00 D	5.575,00	D	
6.1.0.54.0905	Locacao De Imoveis	413.320,05	D	10.542,48	317.608,92	306.966,44 C	106.353,61	D	
6.1.0.54.16	TRIBUTOS	57.007,73	D	-	-	0,00	57.007,73	D	
6.1.0.54.1605	Icms Diferencial De Aliquota	1.794,69	D	-	-	0,00	1.794,69	D	
6.1.0.54.1606	Impostos E Taxas Municipais	55.213,04	D	-	-	0,00	55.213,04	D	
6.1.0.54.17	DEPRECIACAO	81.378,36	D	492.309,59	31.071,90	461.237,69 D	542.616,05	D	
6.1.0.54.1701	Depreciacao	81.378,36	D	15.282,74	-	15.282,74 D	96.661,10	D	
6.1.0.54.1702	DEPRECIACAO - ARRENDAMENTO	-	-	477.026,85	31.071,90	445.954,95 D	445.954,95	D	
6.1.0.54.18	AMORTIZACAO	6.289.064,76	D	1.812.163,60	-	1.812.163,60 D	8.101.228,36	D	
6.1.0.54.1801	Amortizacao	91.594,52	D	22.898,63	-	22.898,63 D	114.493,15	D	
6.1.0.54.1802	AMORTIZACAO DE AGIO	6.197.470,24	D	1.789.264,97	-	1.789.264,97 D	7.986.735,21	D	
6.1.0.54.19	GASTOS DIVERSOS	380.361,75	C	84.898,50	144.384,06	59.485,56 C	438.847,31	C	
6.1.0.54.1902	Consumo Proprio De Energia	50.962,48	D	3.211,33	-	3.211,33 D	54.173,81	D	
6.1.0.54.1911	Telefones E Comunicacoes	80.202,92	D	20.665,91	-	20.665,91 D	100.868,83	D	
6.1.0.54.1915	Despesas Com Cartorio E Taxas Judiciais	72,46	D	-	-	0,00	72,46	D	
6.1.0.54.1916	Despesas Com Limpeza, Conservacao E Copa	1.850,00	D	-	-	0,00	1.850,00	D	
6.1.0.54.1917	Despesas Com Materiais De Escritorio E I	6.249,53	D	1.352,10	12,70	1.339,40 D	7.588,93	D	
6.1.0.54.1918	Despesas Com Viagens	8.883,66	D	-	-	0,00	8.883,66	D	
6.1.0.54.1920	Despesas Com Publicacoes E Anuncios	4.760,00	D	58.824,50	4.760,00	54.064,50 D	58.824,50	D	
6.1.0.54.1922	Reembolso De Despesas	4.345,42	D	-	-	0,00	4.345,42	D	
6.1.0.54.1924	OUTRAS DESPESAS COM INFORMATICA	36.236,95	D	300,00	-	300,00 D	36.536,95	D	
6.1.0.54.1925	ASSOCIACOES DE CLASSE	85.481,88	D	-	-	0,00	85.481,88	D	
6.1.0.54.1928	COMPARTILHAMENTO DE DESPESAS - OUTROS	696.984,29	C	-	139.611,36	139.611,36 C	836.595,65	C	
6.1.0.54.1929	DESPESAS COM CONDUCAO E ESTACIONAM	2.602,18	D	-	-	0,00	2.602,18	D	
6.1.0.54.1930	DESPESAS COM CONDOMINIO	19.016,44	D	-	-	0,00	19.016,44	D	
6.1.0.54.1990	Outras Despesas	15.958,62	D	544,66	-	544,66 D	16.503,28	D	
6.2	RESULTADO NAO OPERACIONAL	66.895.667,56	D	5.698.413,32	6.469.068,54	770.655,22 C	66.125.012,34	D	
6.2.0.1	EQUIVALENCIA PATRIMONIAL	66.895.667,56	D	5.698.413,32	6.469.068,54	770.655,22 C	66.125.012,34	D	
6.2.0.15	ATIVIDADES NAO VINCULADAS A CONCESSAO DO	66.895.667,56	D	5.698.413,32	6.469.068,54	770.655,22 C	66.125.012,34	D	
6.2.0.15.01	GANHO NA EQUIVALENCIA PATRIMONIAL	3.310.575,97	C	-	6.469.068,54	6.469.068,54 C	9.779.644,51	C	
6.2.0.15.0101	GANHO NA EQUIVALENCIA PATRIMONIAL	3.310.575,97	C	-	6.469.068,54	6.469.068,54 C	9.779.644,51	C	
6.2.0.15.02	(-) PERDA NA EQUIVALENCIA PATRIMONIAL	70.206.243,53	D	5.698.413,32	-	5.698.413,32 D	75.904.656,85	D	
6.2.0.15.0201	(-) PERDA NA EQUIVALENCIA PATRIMONIAL	70.206.243,53	D	5.698.413,32	-	5.698.413,32 D	75.904.656,85	D	
6.3	RESULTADO FINANCEIRO	4.198.372,42	D	8.121.013,18	11.708.667,85	3.587.654,67 C	610.717,75	D	
6.3.0.1	RECEITAS FINANCEIRAS	4.056.704,79	C	100.081,84	971.166,61	871.084,77 C	4.927.789,56	C	

DS
 UGS
 DS
 AS



Anexo I
 IBITU ENERGIAS RENOVAVEIS S.A.
 BALANÇO PATRIMONIAL
 EXERCÍCIO FINDO EM 31/05/2025
 (Valores em Reais)

		01/05/2025				31/05/2025		
Código	Descrição	Saldo anterior	D/C	Debitos	Credito	Var. período	Saldo atual	D/C
6.3.0.11	GERACAO	4.056.704,79	C	100.081,84	971.166,61	871.084,77 C	4.927.789,56	C
6.3.0.11.01	RECEITA COM APLICACOES FINANCEIRAS	3.914.257,02	C	57.601,04	925.046,14	867.445,10 C	4.781.702,12	C
6.3.0.11.0101	RECEITA COM APLIC. FINANCEIRAS - (CAIXA)	1.587.248,71	C	-	57.699,93	57.699,93 C	1.644.948,64	C
6.3.0.11.0103	RECEITA DE APLIC.FIN - COMPL.COMPETENCIA	2.327.008,31	C	57.601,04	867.346,21	809.745,17 C	3.136.753,48	C
6.3.0.11.11	(-) TRIBUTOS SOBRE RECEITAS FINANCEIRAS	197.836,14	D	42.480,86	-	42.480,86 D	240.316,94	D
6.3.0.11.1101	PIS S/RECEITAS FINANCEIRAS	27.654,52	D	5.938,17	-	5.938,17 D	33.592,69	D
6.3.0.11.1102	COFINS S/RECEITAS FINANCEIRAS	170.181,62	D	36.542,63	-	36.542,63 D	206.724,25	D
6.3.0.11.99	OUTRAS RECEITAS FINANCEIRAS	340.283,91	C	-	46.120,47	46.120,47 C	386.404,38	C
6.3.0.11.9901	Descontos Recebidos	0,06	C	-	-	0,00	0,06	C
6.3.0.11.9902	Outras Receitas Financeiras	340.283,85	C	-	46.120,47	46.120,47 C	386.404,33	C
6.3.0.5	(-) DESPESAS FINANCEIRAS	8.255.077,21	D	8.020.931,34	10.737.501,24	2.716.569,90 C	5.538.507,31	D
6.3.0.51	GERACAO	8.255.077,21	D	8.020.931,34	10.737.501,24	2.716.569,90 C	5.538.507,31	D
6.3.0.51.01	JUROS E VARIACAO MONETARIA - DIVIDA MOED	9.466,40	D	55,53	-	55,53 D	9.521,93	D
6.3.0.51.0101	Juros	9.072,76	D	-	-	0,00	9.072,76	D
6.3.0.51.0103	Inf, Comissoes E Taxas	393,64	D	55,53	-	55,53 D	449,11	D
6.3.0.51.0110	DESPESA COM ARREONDAMENTOS	0,06	D	-	-	0,00	0,06	D
6.3.0.51.02	JUROS E VARIACAO MONETARIA - DIVIDA MOED	43,53	D	-	43,53	43,53 C	-	
6.3.0.51.0204	IDF PARTE S RELACIONADAS	43,53	D	-	43,53	43,53 C	-	
6.3.0.51.04	AJUSTE A VALOR PRESENTE	-		49.267,12	-	49.267,12 D	49.267,12	D
6.3.0.51.0404	AJUSTE A VALOR PRESENTE ARRENDAMENTO	-		49.267,12	-	49.267,12 D	49.267,12	D
6.3.0.51.99	OUTRAS DESPESAS FINANCEIRAS	8.245.567,28	D	7.971.608,69	10.737.457,71	2.765.849,02 C	5.479.718,26	D
6.3.0.51.9902	CARTA FIANCA	351,20	D	-	-	0,00	351,20	D
6.3.0.51.9903	JUROS S/PREMIO AQUIS. DE EMPRESAS	8.245.216,06	D	7.971.608,69	10.737.457,71	2.765.849,02 C	5.479.367,06	D

DocuSigned by:

 FD1ADAC23C72449...
 LUIS CARLOS GOMES DA SILVA JUNIOR
 CONTADOR: CRC 1SP291424/O-0

DS
 UGS
 DS
 AS



Anexo I
 BRISE ENERGIAS RENOVAVEIS S.A.
 BALANÇO PATRIMONIAL
 EXERCÍCIO FINDO EM 31/05/2025
 (Valores em Reais)

		01/05/2025				31/05/2025			
Cota	Descrição	Saldo anterior	D/D	Saldo	Credito	Nov período	Saldo atual	D/D	
1	ATIVO	640.893.026,25	D	54.493.752,91	74.057.879,55	19.564.176,64	C	621.378.899,61	D
1.1	ATIVO CIRCULANTE	33.486.054,16	D	54.401.332,24	18.305.428,38	36.095.903,86	D	69.581.958,02	D
1.1.0.1	CAIXA E EQUIVALENTES DE CAIXA	46.480,01	D	1.332,24	5.080,16	3.747,82	C	42.732,09	D
1.1.0.11	CAIXA	5.780,93	D	0,78	4.211,46	4.210,68	C	1.570,25	D
1.1.0.11.02	CONTAS BANCARIAS A VISTA	5.780,93	D	0,78	4.211,46	4.210,68	C	1.570,25	D
1.1.0.11.02.12	BANCO ITAU	5.780,93	D	0,78	4.211,46	4.210,68	C	1.570,25	D
1.1.0.12	EQUIVALENTES DE CAIXA	40.699,08	D	1.331,46	868,70	462,76	D	41.161,84	D
1.1.0.12.01	APLICACOES FINANCEIRAS	40.699,08	D	1.331,46	868,70	462,76	D	41.161,84	D
1.1.0.12.01.12	Banco BTGPactual - CDB	40.699,08	D	462,76	-	462,76	D	41.161,84	D
1.1.0.12.01.98	(-) SALDO LIQ APLICACAO CAIXA LIVRE	382,29	C	382,29	486,41	104,12	C	486,41	C
1.1.0.12.01.99	SALDO LIQ APLICACOES CAIXA LIVRE	382,29	D	486,41	382,29	104,12	D	486,41	D
1.1.0.5	TRIBUTOS COMPENSAVEIS	355,76	D	-	-	0,00	-	355,76	D
1.1.0.51	TRIBUTOS FEDERAIS	355,76	D	-	-	0,00	-	355,76	D
1.1.0.51.03	IMPOSTO DE RENDA RETIDO NA FONTE	178,24	D	-	-	0,00	-	178,24	D
1.1.0.51.03.01	Irrf S/Aplicacoes Financeiras	178,24	D	-	-	0,00	-	178,24	D
1.1.0.51.99	OUTROS	177,52	D	-	-	0,00	-	177,52	D
1.1.0.51.99.07	TFE A RECUPERAR	177,52	D	-	-	0,00	-	177,52	D
1.1.1.9	OUTROS ATIVOS CIRCULANTES	33.439.218,39	D	54.400.000,00	18.300.348,22	36.099.651,78	D	69.538.870,17	D
1.1.1.91	CREditos A RECEBER	33.439.218,39	D	54.400.000,00	18.300.348,22	36.099.651,78	D	69.538.870,17	D
1.1.1.91.12	DIVIDENDOS E JUROS SOBRE CAPITAL PROPRIO	33.439.218,39	D	-	18.300.348,22	18.300.348,22	C	15.138.870,17	D
1.1.1.91.12.09	DIVIDENDOS A RECEBER - PALMAS	4.285.397,46	D	-	1.000.000,00	1.000.000,00	C	3.285.397,46	D
1.1.1.91.12.10	DIVIDENDOS A RECEBER - RIBEIRAO	800.348,22	D	-	800.348,22	800.348,22	C	-	-
1.1.1.91.12.11	DIVIDENDOS A RECEBER - ILHA GRANDE	4.283.653,78	D	-	2.000.000,00	2.000.000,00	C	2.283.653,78	D
1.1.1.91.12.16	DIVIDENDOS A RECEBER - ACARI	5.980.687,32	D	-	3.500.000,00	3.500.000,00	C	2.480.687,32	D
1.1.1.91.12.18	DIVIDENDOS A RECEBER - ANEMOI	7.235.581,29	D	-	4.000.000,00	4.000.000,00	C	3.235.581,29	D
1.1.1.91.12.19	DIVIDENDOS A RECEBER - APELIOTES	6.842.314,45	D	-	3.500.000,00	3.500.000,00	C	3.342.314,45	D
1.1.1.91.12.20	DIVIDENDOS A RECEBER - ARENA	4.011.235,87	D	-	3.500.000,00	3.500.000,00	C	511.235,87	D
1.1.1.91.99	OUTROS	-	-	54.400.000,00	-	54.400.000,00	D	54.400.000,00	D
1.1.1.91.99.02	CONTAS RECEBER REDUCAO DE CAPITAL SOCIAL	-	-	54.400.000,00	-	54.400.000,00	D	54.400.000,00	D
1.2	ATIVO NAO CIRCULANTE	607.406.972,09	D	92.420,67	55.752.451,17	55.660.030,50	C	551.746.941,59	D
1.2.0.5	TRIBUTOS COMPENSAVEIS	317,41	D	3,14	-	3,14	D	320,55	D
1.2.0.51	TRIBUTOS FEDERAIS	317,41	D	3,14	-	3,14	D	320,55	D
1.2.0.51.01	IMPOSTO DE RENDA	317,41	D	3,14	-	3,14	D	320,55	D
1.2.0.51.01.02	SALDO NEGATIVO IRPJ	317,41	D	3,14	-	3,14	D	320,55	D
1.2.0.6	DEPOSITOS JUDICIAIS E CAUCOES	22.250,82	D	-	-	0,00	-	22.250,82	D
1.2.0.61	DEPOSITOS JUDICIAIS	22.250,82	D	-	-	0,00	-	22.250,82	D
1.2.0.61.01	TRABALHISTAS	22.250,82	D	-	-	0,00	-	22.250,82	D
1.2.0.61.01.01	PROCESSOS TRABALHISTAS	22.250,82	D	-	-	0,00	-	22.250,82	D
1.2.2.0	BENS E ATIV NAO VINC A CONC E PERM DO SE	607.384.403,86	D	92.417,53	55.752.451,17	55.660.033,64	C	551.724.370,22	D
1.2.2.01	PARTICIPACOES SOCIETARIAS PERMANENTES	607.384.403,86	D	92.417,53	55.752.451,17	55.660.033,64	C	551.724.370,22	D
1.2.2.01.01	AVALIADAS PELA EQUIVALENCIA PATRIMONIAL	607.384.403,86	D	92.417,53	55.752.451,17	55.660.033,64	C	551.724.370,22	D
1.2.2.01.01.10	E. PATRIMONIAL - ILHA GRANDE	70.024.878,34	D	-	7.750.336,27	7.750.336,27	C	62.274.542,07	D
1.2.2.01.01.11	E. PATRIMONIAL - PALMAS	63.649.352,30	D	-	5.010.043,51	5.010.043,51	C	58.639.308,79	D
1.2.2.01.01.13	E. PATRIMONIAL - RIBEIRAO	54.553.119,11	D	-	7.761.205,78	7.761.205,78	C	46.791.913,33	D
1.2.2.01.01.23	E. PATRIMONIAL - ARENA	81.322.643,93	D	-	5.549.273,28	5.549.273,28	C	75.773.370,65	D
1.2.2.01.01.29	E. PATRIMONIAL - ACARI	90.321.208,05	D	-	7.527.162,42	7.527.162,42	C	82.794.045,63	D
1.2.2.01.01.30	E. PATRIMONIAL - ANEMOI	78.503.555,43	D	34.470,32	7.000.000,00	6.965.529,68	C	71.538.025,75	D
1.2.2.01.01.31	E. PATRIMONIAL - APELIOTES	77.413.721,89	D	57.947,21	7.500.000,00	7.442.052,79	C	69.971.669,10	D
1.2.2.01.01.49	E. PATRIMONIAL - ALBUQUERQUE	91.595.924,81	D	-	7.654.429,91	7.654.429,91	C	83.941.494,90	D
2	PASSIVO E PATRIMONIO LIQUIDO	653.719.877,31	C	18.304.477,64	641,28	18.303.836,36	D	635.416.040,95	C
2.1	PASSIVO CIRCULANTE	28.538.437,75	C	18.304.477,64	641,28	18.303.836,36	D	10.234.601,39	C
2.1.0.1	FORNECEDORES	3.490,98	C	4.110,55	619,57	3.490,98	D	-	-
2.1.0.13	MATERIAIS E SERVICOS	3.490,98	C	4.110,55	619,57	3.490,98	D	-	-
2.1.0.13.01	FORNECEDORES NO PAIS	3.490,98	C	4.110,55	619,57	3.490,98	D	-	-
2.1.0.13.01.11	PROVISOES DE FORNECEDORES - MEDICAO	1.012,70	C	1.012,70	-	1.012,70	D	-	-
2.1.0.13.01.14	PROVISOES DE FORNECEDORES	2.478,28	C	3.097,85	619,57	2.478,28	D	-	-

DS
 UGS
 DS
 AS



Junta Comercial do Estado do Ceará

Certifico registro sob o nº 7237287 em 20/08/2025 da Empresa CENTRAL GERADORA EOLICA PALMAS S.A, CNPJ 10656525000133 e protocolo 251492231 - 06/08/2025. Autenticação: 4C670CD39A4A3D878E94FF64C3706361DEEA9D. Eduardo Jereissati de Azevedo - Presidente. Para validar este documento, acesse <http://www.jucec.ce.gov.br> e informe nº do protocolo 25/149.223-1 e o código de segurança vQJX Esta cópia foi autenticada digitalmente e assinada em 21/08/2025 por Eduardo Jereissati de Azevedo Presidente.

Anexo I
 BRISE ENERGIAS RENOVAVEIS S.A.
 BALANÇO PATRIMONIAL
 EXERCÍCIO FINDO EM 31/05/2025
 (Valores em Reais)

		01/05/2025				31/05/2025			
Conta	Subconta	Saldo anterior	S/C	Debito	Credito	Nov. período	Saldo atual	S/C	
2.1.0.5	TRIBUTOS	29,61	C	18,87	21,71	2,84	32,45	C	
2.1.0.51	TRIBUTOS FEDERAIS	29,61	C	18,87	21,71	2,84	32,45	C	
2.1.0.51.03	Pis	10,49	C	-	3,04	3,04	13,53	C	
2.1.0.51.04	Cofins	19,12	C	18,87	18,67	0,20	18,92	C	
2.1.0.7	DIVIDENDOS DECLARADOS E JUROS SOBRE O CA	28.534.917,16	C	18.300.348,22	-	18.300.348,22	10.234.568,94	C	
2.1.0.71	DIVIDENDOS	28.534.917,16	C	18.300.348,22	-	18.300.348,22	10.234.568,94	C	
2.1.0.71.03	DIVIDENDOS - IBITU RENOVAVEIS	28.534.917,16	C	18.300.348,22	-	18.300.348,22	10.234.568,94	C	
2.2	PASSIVO NAO CIRCULANTE	20.816.639,24	C	-	-	0,00	20.816.639,24	C	
2.2.0.2	EMPRESTIMOS, FINANCIAMENTOS E DEBENTURES	20.816.639,24	C	-	-	0,00	20.816.639,24	C	
2.2.0.25	MUTUOS - COLIGADAS E CONTROLADAS OU CONT	20.816.639,24	C	-	-	0,00	20.816.639,24	C	
2.2.0.25.17	MUTUO - PALMAS	5.943.139,24	C	-	-	0,00	5.943.139,24	C	
2.2.0.25.18	MUTUO - ACARI	11.619.000,00	C	-	-	0,00	11.619.000,00	C	
2.2.0.25.19	MUTUO - APELIOTES	1.820.000,00	C	-	-	0,00	1.820.000,00	C	
2.2.0.25.20	MUTUO - ANEMOI	1.434.500,00	C	-	-	0,00	1.434.500,00	C	
2.4	PATRIMONIO LIQUIDO	604.364.800,32	C	-	-	0,00	604.364.800,32	C	
2.4.0.1	CAPITAL SOCIAL	595.256.291,69	C	-	-	0,00	595.256.291,69	C	
2.4.0.11	CAPITAL SUBSCRITO	595.256.291,69	C	-	-	0,00	595.256.291,69	C	
2.4.0.11.01	NACIONAL	595.256.291,69	C	-	-	0,00	595.256.291,69	C	
2.4.0.11.0101	Capital Social	595.256.291,69	C	-	-	0,00	595.256.291,69	C	
2.4.0.2	RESERVAS DE CAPITAL	0,50	C	-	-	0,00	0,50	C	
2.4.0.29	OUTROS	0,50	C	-	-	0,00	0,50	C	
2.4.0.29.01	OUTROS	0,50	C	-	-	0,00	0,50	C	
2.4.0.29.0101	OUTROS	0,50	C	-	-	0,00	0,50	C	
2.4.0.4	RESERVAS DE LUCRO	9.108.508,13	C	-	-	0,00	9.108.508,13	C	
2.4.0.41	RESERVA LEGAL	9.108.508,13	C	-	-	0,00	9.108.508,13	C	
2.4.0.41.01	Reserva Legal	9.108.508,13	C	-	-	0,00	9.108.508,13	C	
6	RESULTADO ANTES DA CSLL E IR	12.826.851,06	D	1.357.285,04	96.994,76	1.260.290,28	14.067.141,34	D	
6.1	RESULTADO NAS ATIVIDADES	14.577,44	D	619,57	4.110,55	3.490,98	11.086,46	D	
6.1.0.5	(-) GASTOS OPERACIONAIS	14.577,44	D	619,57	4.110,55	3.490,98	11.086,46	D	
6.1.0.54	ADMINISTRACAO CENTRAL	14.577,44	D	619,57	4.110,55	3.490,98	11.086,46	D	
6.1.0.54.08	SERVICOS DE TERCEIROS	13.452,04	D	619,57	3.547,85	2.928,28	10.523,76	D	
6.1.0.54.0806	Honorarios De Contabilidade E Auditoria	10.073,76	D	-	-	0,00	10.073,76	D	
6.1.0.54.0815	SERVICOS DE DESPACHANTE	900,00	D	-	450,00	450,00	450,00	D	
6.1.0.54.0816	PROVISAO HONORARIO CONTABIL E AUDITORIA	2.478,28	D	619,57	3.097,85	2.478,28		D	
6.1.0.54.19	GASTOS DIVERSOS	1.125,40	D	-	562,70	562,70	562,70	D	
6.1.0.54.1922	Reembolso De Despesas	1.125,40	D	-	562,70	562,70	562,70	D	
6.2	RESULTADO NAO OPERACIONAL	12.797.621,28	D	1.352.451,17	92.417,53	1.260.033,64	14.057.654,92	D	
6.2.0.1	EQUIVALENCIA PATRIMONIAL	12.797.621,28	D	1.352.451,17	92.417,53	1.260.033,64	14.057.654,92	D	
6.2.0.15	ATIVIDADES NAO VINCULADAS A CONCESSAO DO	12.797.621,28	D	1.352.451,17	92.417,53	1.260.033,64	14.057.654,92	D	
6.2.0.15.01	GANHO NA EQUIVALENCIA PATRIMONIAL	3.514.323,07	C	-	92.417,53	92.417,53	3.606.740,60	C	
6.2.0.15.0101	GANHO NA EQUIVALENCIA PATRIMONIAL	3.514.323,07	C	-	92.417,53	92.417,53	3.606.740,60	C	
6.2.0.15.02	(-) PERDA NA EQUIVALENCIA PATRIMONIAL	16.311.944,35	D	1.352.451,17	-	1.352.451,17	17.664.395,52	D	
6.2.0.15.0201	(-) PERDA NA EQUIVALENCIA PATRIMONIAL	16.311.944,35	D	1.352.451,17	-	1.352.451,17	17.664.395,52	D	
6.3	RESULTADO FINANCEIRO	14.652,34	D	4.214,30	466,68	3.747,62	18.399,96	D	
6.3.0.1	RECEITAS FINANCEIRAS	2.204,62	C	21,71	466,68	444,97	2.649,59	C	
6.3.0.11	GERACAO	2.204,62	C	21,71	466,68	444,97	2.649,59	C	
6.3.0.11.01	RECEITA COM APLICACOES FINANCEIRAS	2.301,10	C	-	463,54	463,54	2.764,64	C	
6.3.0.11.0101	RECEITA COM APLIC. FINANCEIRAS - (CAIXA)	793,40	C	-	0,78	0,78	794,18	C	
6.3.0.11.0103	RECEITA DE APLIC.FIN - COMPL.COMPETENCIA	1.507,70	C	-	462,76	462,76	1.970,46	C	
6.3.0.11.11	(-) TRIBUTOS SOBRE RECEITAS FINANCEIRAS	107,54	D	21,71	-	21,71	129,25	D	
6.3.0.11.1101	PIS S/RECEITAS FINANCEIRAS	15,05	D	3,04	-	3,04	18,09	D	
6.3.0.11.1102	COFINS S/RECEITAS FINANCEIRAS	92,49	D	18,67	-	18,67	111,16	D	
6.3.0.11.99	OUTRAS RECEITAS FINANCEIRAS	11,06	C	-	3,14	3,14	14,20	C	
6.3.0.11.9902	Outras Receitas Financeiras	11,06	C	-	3,14	3,14	14,20	C	
6.3.0.5	(-) DESPESAS FINANCEIRAS	16.856,96	D	4.192,59	-	4.192,59	21.049,55	D	
6.3.0.51	GERACAO	16.856,96	D	4.192,59	-	4.192,59	21.049,55	D	

DS
 UGS
 DS
 AS



Anexo I
 BRISE ENERGIAS RENOVAVEIS S.A.
 BALANÇO PATRIMONIAL
 EXERCÍCIO FINDO EM 31/05/2025
 (Valores em Reais)

		01/05/2025			31/05/2025		
Conta	Descrição	Saldo anterior	S/C	Débito	Crédito	Nov período	Saldo atual
6.3.0.51.99	OUTRAS DESPESAS FINANCEIRAS	16.856,96	D	4.192,59	-	4.192,59 D	21.049,55 D
6.3.0.51.9902	CARTA FIANÇA	16.856,96	D	4.192,59	-	4.192,59 D	21.049,55 D

DocuSigned by:

 FD1ADAC23C72449
 LUIS CARLOS GOMES DA SILVA JUNIOR
 CONTADOR: CRC 1SP291424/O-0

DS
 WGS

DS
 AS



Anexo I
 TUPÍ ENERGIAS RENOVÁVEIS S.A.
 BALANÇO PATRIMONIAL
 EXERCÍCIO FINDO EM 31/05/2025
 (Valores em Reais)

Conta	Descrição	01/05/2025			31/05/2025			
		Ativo	D/C	Debito	Credito	Nov período	Ativo	D/C
1	ATIVO	1.627.187.398,15	D	55.922.773,15	53.634.729,74	2.288.043,41	1.629.475.441,56	D
1.1	ATIVO CIRCULANTE	15.727.539,74	D	23.735.066,45	34.980.572,14	11.245.515,69	4.482.024,05	D
1.1.0.1	CAIXA E EQUIVALENTES DE CAIXA	15.727.532,14	D	12.073.259,58	23.377.811,57	11.304.551,99	4.422.980,15	D
1.1.0.11	CAIXA	18.315,58	D	11.767.840,17	11.758.917,03	8.923,14	27.238,72	D
1.1.0.11.02	CONTAS BANCARIAS A VISTA	18.315,58	D	11.767.840,17	11.758.917,03	8.923,14	27.238,72	D
1.1.0.11.0211	BANCO SANTANDER - CONTA CORRENTE	17.829,52	D	11.432.840,15	11.427.965,88	4.874,27	22.703,79	D
1.1.0.11.0212	BANCO ITAU	486,06	D	335.000,02	330.951,15	4.048,87	4.534,93	D
1.1.0.12	EQUIVALENTES DE CAIXA	15.709.216,56	D	305.419,41	11.618.894,54	11.313.475,13	4.395.741,43	D
1.1.0.12.01	APLICACOES FINANCEIRAS	15.709.216,56	D	305.419,41	11.618.894,54	11.313.475,13	4.395.741,43	D
1.1.0.12.0113	APLIC SANTANDER - CDB	15.709.216,56	D	305.419,41	11.618.894,54	11.313.475,13	4.395.741,43	D
1.1.0.5	TRIBUTOS COMPENSAVEIS	7,60	D	59.036,30	-	59.036,30	59.043,90	D
1.1.0.51	TRIBUTOS FEDERAIS	7,60	D	59.036,30	-	59.036,30	59.043,90	D
1.1.0.51.03	IMPOSTO DE RENDA RETIDO NA FONTE	7,60	D	59.036,30	-	59.036,30	59.043,90	D
1.1.0.51.0301	Inf S/Aplicacoes Financeiras	7,60	D	59.036,30	-	59.036,30	59.043,90	D
1.1.0.6	DEPOSITOS JUDICIAIS E CAUCOES	-	-	11.235.564,72	11.235.564,72	0,00	-	-
1.1.0.62	CAUCOES E DEPOSITOS VINCULADOS	-	-	11.235.564,72	11.235.564,72	0,00	-	-
1.1.0.62.02	CAUCOES-CONTA CORRENTE	-	-	11.235.564,72	11.235.564,72	0,00	-	-
1.1.0.62.0209	C/C SANTANDER SERVICO DA DIVIDA	-	-	11.068.825,82	11.068.825,82	0,00	-	-
1.1.0.62.0210	C/C OLIVEIRA TRUST DTVM	-	-	166.738,90	166.738,90	0,00	-	-
1.1.1.9	OUTROS ATIVOS CIRCULANTES	-	-	367.195,85	367.195,85	0,00	-	-
1.1.1.91	CREditos A RECEBER	-	-	367.195,85	367.195,85	0,00	-	-
1.1.1.91.03	TITULOS DE CREDITO A RECEBER	-	-	367.195,85	367.195,85	0,00	-	-
1.1.1.91.0317	TITULOS A RECEBER - AGUIA	-	-	40.090,39	40.090,39	0,00	-	-
1.1.1.91.0341	TITULOS A RECEBER - ACARI	-	-	327.105,46	327.105,46	0,00	-	-
1.2	ATIVO NAO CIRCULANTE	1.611.459.858,41	D	32.187.716,70	18.654.157,60	13.533.559,10	1.624.993.417,51	D
1.2.0.8	INVESTIMENTOS TEMPORARIOS	11.113.461,41	D	11.256.771,24	78.884,60	11.177.886,64	22.291.348,05	D
1.2.0.82	FUNDOS VINCULADOS	11.113.461,41	D	11.256.771,24	78.884,60	11.177.886,64	22.291.348,05	D
1.2.0.82.01	CONTAS RESERVA	11.113.461,41	D	11.256.771,24	78.884,60	11.177.886,64	22.291.348,05	D
1.2.0.82.0128	SANTANDER - FUNDO	11.113.461,41	D	11.202.791,26	24.904,62	11.177.886,64	22.291.348,05	D
1.2.0.82.0193	SALDO LIQ APLIC FINAN RESERVA SERV DIVID	28.377,07	D	25.602,91	28.377,07	2.774,16	25.602,91	D
1.2.0.82.0194	(-) SALDO LIQ APLICACOES RESERV SERV DIV	28.377,07	C	28.377,07	25.602,91	2.774,16	25.602,91	C
1.2.2.0	BENS E ATIV NAO VINC A CONC E PERM DO SE	1.600.346.397,00	D	2.355.672,46	-	2.355.672,46	1.602.702.069,46	D
1.2.2.01	PARTICIPACOES SOCIETARIAS PERMANENTES	1.600.346.397,00	D	2.355.672,46	-	2.355.672,46	1.602.702.069,46	D
1.2.2.01.01	AVALIADAS PELA EQUIVALENCIA PATRIMONIAL	1.600.346.397,00	D	2.355.672,46	-	2.355.672,46	1.602.702.069,46	D
1.2.2.01.0157	E. PATRIMONIAL - IBITU RENOVAVEIS	1.600.346.397,00	D	2.355.672,46	-	2.355.672,46	1.602.702.069,46	D
1.2.3.2	IMOBILIZADO	-	-	18.575.273,00	18.575.273,00	0,00	-	-
1.2.3.21	GERACAO	-	-	18.575.273,00	18.575.273,00	0,00	-	-
1.2.3.21.03	USINAS - IMOBILIZADO EM CURSO	-	-	18.575.273,00	18.575.273,00	0,00	-	-
1.2.3.21.0312	Adiantamento A Fomecedores	-	-	18.575.273,00	18.575.273,00	0,00	-	-
2	PASSIVO E PATRIMONIO LIQUIDO	1.689.172.339,55	C	43.842.730,11	54.575.350,86	10.732.620,75	1.699.904.960,30	C
2.1	PASSIVO CIRCULANTE	19.472.068,85	C	26.089.858,69	27.162.908,30	1.073.049,61	20.545.118,46	C
2.1.0.1	FORNECEDORES	4.852.570,07	C	23.526.889,88	23.850.344,17	323.454,29	5.176.024,36	C
2.1.0.13	MATERIAIS E SERVICOS	4.852.570,07	C	23.526.889,88	23.850.344,17	323.454,29	5.176.024,36	C
2.1.0.13.01	FORNECEDORES NO PAIS	34.132,16	C	18.856.893,66	19.180.347,95	323.454,29	357.586,45	C
2.1.0.13.0101	Fomecedores De Materiais	-	-	18.856.893,66	19.171.814,91	314.921,25	314.921,25	C
2.1.0.13.0114	PROVISOS DE FORNECEDORES	34.132,16	C	-	8.533,04	8.533,04	42.665,20	C
2.1.0.13.02	FORNECEDORES - COMPARTILHAMENTO DESPESAS	148.441,69	C	-	-	0,00	148.441,69	C
2.1.0.13.0205	FORNECEDORES - IBITU ENERGIA	148.441,69	C	-	-	0,00	148.441,69	C
2.1.0.13.03	FORNECEDORES COMP DESP PARTE RELACIONADA	4.669.996,22	C	4.669.996,22	4.669.996,22	0,00	4.669.996,22	C
2.1.0.13.0301	FORNECEDORES - ICARAI I	160.705,27	C	160.705,27	160.705,27	0,00	160.705,27	C
2.1.0.13.0302	FORNECEDORES - ICARAI II	199.589,84	C	199.589,84	199.589,84	0,00	199.589,84	C
2.1.0.13.0303	FORNECEDORES - COLONIA	118.576,52	C	118.576,52	118.576,52	0,00	118.576,52	C
2.1.0.13.0304	FORNECEDORES - AGUIA	177.600,89	C	177.600,89	177.600,89	0,00	177.600,89	C
2.1.0.13.0305	FORNECEDORES - ANDORINHA	114.234,69	C	114.234,69	114.234,69	0,00	114.234,69	C
2.1.0.13.0306	FORNECEDORES - ILHA GRANDE	285.203,98	C	285.203,98	285.203,98	0,00	285.203,98	C
2.1.0.13.0307	FORNECEDORES - PALMAS	222.927,38	C	222.927,38	222.927,38	0,00	222.927,38	C
2.1.0.13.0308	FORNECEDORES - RIBEIRAO	193.390,97	C	193.390,97	193.390,97	0,00	193.390,97	C
2.1.0.13.0309	FORNECEDORES - ACARI	578.619,14	C	578.619,14	578.619,14	0,00	578.619,14	C

DS
 UGS
 DS
 AS



Anexo I
TUPI ENERGIAS RENOVAVEIS S.A.
BALANÇO PATRIMONIAL
EXERCÍCIO FINDO EM 31/05/2025
(Valores em Reais)

		01/05/2025					31/05/2025	
Código	Descrição	Saldo anterior	IVC	Receitas	Despesas	Var. período	Saldo atual	IVC
2.1.0.13.0310	FORNECEDORES - ALBUQUERQUE	482.281,63	C	482.281,63	482.281,63	0,00	482.281,63	C
2.1.0.13.0311	FORNECEDORES - ANEMOI	1.060.237,96	C	1.060.237,96	1.060.237,96	0,00	1.060.237,96	C
2.1.0.13.0312	FORNECEDORES - APELIOTES	547.124,35	C	547.124,35	547.124,35	0,00	547.124,35	C
2.1.0.13.0313	FORNECEDORES - ARENA	529.503,60	C	529.503,60	529.503,60	0,00	529.503,60	C
2.1.0.2	EMPRESTIMOS, FINANCIAMENTOS E DEBENTURES	14.614.342,00	C	2.512.156,26	3.200.784,79	688.628,53 C	15.302.970,53	C
2.1.0.22	DEBENTURES	14.614.342,00	C	2.512.156,26	3.200.784,79	688.628,53 C	15.302.970,53	C
2.1.0.22.01	MOEDA NACIONAL	14.614.342,00	C	2.512.156,26	3.200.784,79	688.628,53 C	15.302.970,53	C
2.1.0.22.0101	DEBENTURES PRINCIPAL - EMISSAO 1	12.560.000,00	C	-	186.836,39	186.836,39 C	12.746.836,39	C
2.1.0.22.0102	(-) CUSTOS TRANS. A AMORTIZAR-DEBENTURES	1.518.995,34	D	70.233,88	-	70.233,88 D	1.589.229,22	D
2.1.0.22.0103	ENCARGOS DA DIVIDA-DEBENTURES EMISSAO 1	3.573.337,34	C	2.441.922,38	3.013.948,40	572.026,02 C	4.145.363,36	C
2.1.0.5	TRIBUTOS	5.156,78	C	50.812,55	111.779,34	60.966,79 C	66.173,57	C
2.1.0.51	TRIBUTOS FEDERAIS	5.156,78	C	5.156,78	13.372,57	8.215,79 C	13.372,57	C
2.1.0.51.03	Pis	720,84	C	720,84	1.869,28	1.148,44 C	1.869,28	C
2.1.0.51.04	Cofins	4.435,94	C	4.435,94	11.503,29	7.067,35 C	11.503,29	C
2.1.0.56	TRIBUTOS RETIDOS NA FONTE	-		45.655,77	98.406,77	52.751,00 C	52.751,00	C
2.1.0.56.01	Imposto De Renda Retido Na Fonte	-		45.655,77	98.406,77	52.751,00 C	52.751,00	C
2.1.0.56.05	Pcc - Pis/Cofins/Cst	-		-	1.482,03	1.482,03 C	1.482,03	C
2.2	PASSIVO NAO CIRCULANTE	791.490.548,90	C	17.752.871,42	27.412.442,56	9.659.571,14 C	801.150.120,04	C
2.2.0	EMPRESTIMOS, FINANCIAMENTOS E DEBENTURES	791.490.548,90	C	17.752.871,42	27.412.442,56	9.659.571,14 C	801.150.120,04	C
2.2.0.22	DEBENTURES	791.490.548,90	C	17.752.871,42	27.412.442,56	9.659.571,14 C	801.150.120,04	C
2.2.0.22.01	MOEDA NACIONAL	791.490.548,90	C	17.752.871,42	27.412.442,56	9.659.571,14 C	801.150.120,04	C
2.2.0.22.0101	DEBENTURES PRINCIPAL LP - EMISSAO 1	807.440.000,00	C	186.836,39	10.451.427,44	10.264.591,05 C	817.704.591,05	C
2.2.0.22.0102	(-) Custos De Transacao A Amortizar	15.949.451,10	D	17.566.035,03	16.961.015,12	605.019,91 D	16.554.471,01	D
2.4	PATRIMONIO LIQUIDO	878.209.721,80	C	-	-	0,00	878.209.721,80	C
2.4.0.1	CAPITAL SOCIAL	878.099.721,00	C	-	-	0,00	878.099.721,00	C
2.4.0.11	CAPITAL SUBSCRITO	878.099.721,00	C	-	-	0,00	878.099.721,00	C
2.4.0.11.01	NACIONAL	878.099.721,00	C	-	-	0,00	878.099.721,00	C
2.4.0.11.0101	Capital Social	878.099.721,00	C	-	-	0,00	878.099.721,00	C
2.4.0.2	RESERVAS DE CAPITAL	0,80	C	-	-	0,00	0,80	C
2.4.0.29	OUTROS	0,80	C	-	-	0,00	0,80	C
2.4.0.29.01	OUTROS	0,80	C	-	-	0,00	0,80	C
2.4.0.29.0101	OUTROS	0,80	C	-	-	0,00	0,80	C
2.4.0.5	RECURSOS DESTINADOS A AUMENTO DE CAPITAL	110.000,00	C	-	-	0,00	110.000,00	C
2.4.0.51	Adiantamentos	110.000,00	C	-	-	0,00	110.000,00	C
2.4.0.51.01	Adiantamento Para Futuro Aumento De Capi	110.000,00	C	-	-	0,00	110.000,00	C
6	RESULTADO ANTES DA CSLL E IR	61.984.941,40	D	14.219.954,84	5.775.377,50	8.444.577,34 D	70.429.518,74	D
6.1	RESULTADO NAS ATIVIDADES	39.437,29	D	375.728,89	372.352,63	3.376,26 D	42.813,55	D
6.1.0.1	RECEITA LIQUIDA	5.156,78	D	-	5.156,78	5.156,78 C	-	
6.1.0.11	GERACAO	5.156,78	D	-	5.156,78	5.156,78 C	-	
6.1.0.11.30	(-) TRIBUTOS SOBRE A RECEITA	5.156,78	D	-	5.156,78	5.156,78 C	-	
6.1.0.11.3001	(-) Pis	720,84	D	-	720,84	720,84 C	-	
6.1.0.11.3002	(-) COFINS	4.435,94	D	-	4.435,94	4.435,94 C	-	
6.1.0.5	(-) GASTOS OPERACIONAIS	34.280,51	D	375.728,89	367.195,85	8.533,04 D	42.813,55	D
6.1.0.54	ADMINISTRACAO CENTRAL	34.280,51	D	375.728,89	367.195,85	8.533,04 D	42.813,55	D
6.1.0.54.05	PESSOAL	-		367.195,85	367.195,85	0,00	-	
6.1.0.54.0511	COMPARTILHAMENTO DE DESPESAS - PESSOAL	-		367.195,85	367.195,85	0,00	-	
6.1.0.54.06	SERVICOS DE TERCEIROS	34.280,51	D	8.533,04	-	8.533,04 D	42.813,55	D
6.1.0.54.0612	PROPAGANDA E PUBLICIDADE	148,35	D	-	-	0,00	148,35	D
6.1.0.54.0616	PROVISAO HONORARIO CONTABIL E AUDITORIA	34.132,16	D	8.533,04	-	8.533,04 D	42.665,20	D
6.2	RESULTADO NAO OPERACIONAL	58.482.723,18	D	-	2.355.672,46	2.355.672,46 C	56.127.050,72	D
6.2.0.1	EQUIVALENCIA PATRIMONIAL	58.482.723,18	D	-	2.355.672,46	2.355.672,46 C	56.127.050,72	D
6.2.0.15	ATIVIDADES NAO VINCULADAS A CONCESSAO DO	58.482.723,18	D	-	2.355.672,46	2.355.672,46 C	56.127.050,72	D
6.2.0.15.01	GANHO NA EQUIVALENCIA PATRIMONIAL	-		-	2.355.672,46	2.355.672,46 C	2.355.672,46	C
6.2.0.15.0101	GANHO NA EQUIVALENCIA PATRIMONIAL	-		-	2.355.672,46	2.355.672,46 C	2.355.672,46	C
6.2.0.15.02	(-) PERDA NA EQUIVALENCIA PATRIMONIAL	58.482.723,18	D	-	-	0,00	58.482.723,18	D
6.2.0.15.0201	(-) PERDA NA EQUIVALENCIA PATRIMONIAL	58.482.723,18	D	-	-	0,00	58.482.723,18	D
6.3	RESULTADO FINANCEIRO	3.462.780,93	D	13.844.225,95	3.047.352,41	10.796.873,54 D	14.259.654,47	D
6.3.0.1	RECITAS FINANCEIRAS	110.898,46	C	336.376,88	605.430,01	269.053,13 C	379.951,59	C


DS
UGS
DS
AS



Anexo I
 TUPI ENERGIAS RENOVAVEIS S.A.
 BALANÇO PATRIMONIAL
 EXERCÍCIO FINDO EM 31/05/2025
 (Valores em Reais)

		01/05/2025				31/05/2025			
Código	Descrição	Saldo anterior	DT	Saldo	Credito	Nov. período	Saldo atual	DT	
6.3.0.11	GERAÇÃO	110.898,46	C	336.376,88	605.430,01	269.053,13 C	379.951,59	C	
6.3.0.11.01	RECEITA COM APLICACOES FINANCEIRAS	110.898,46	C	317.847,53	605.429,98	287.582,45 C	398.480,91	C	
6.3.0.11.0101	RECEITA COM APLIC. FINANCEIRAS - (CAIXA)	72,46	C	-	317.861,86	317.861,86 C	317.934,32	C	
6.3.0.11.0103	RECEITA DE APLIC.FIN - COMPL.COMPETENCIA	110.826,00	C	317.847,53	287.568,12	30.279,41 D	80.546,59	C	
6.3.0.11.11	(-) TRIBUTOS SOBRE RECEITAS FINANCEIRAS	-		18.529,35	-	18.529,35 D	18.529,35	D	
6.3.0.11.1101	PIS S/RECEITAS FINANCEIRAS	-		2.590,12	-	2.590,12 D	2.590,12	D	
6.3.0.11.1102	COFINS S/RECEITAS FINANCEIRAS	-		15.939,23	-	15.939,23 D	15.939,23	D	
6.3.0.11.99	OUTRAS RECEITAS FINANCEIRAS	-		-	0,03	0,03 C	0,03	C	
6.3.0.11.9901	Descontos Recebidos	-		-	0,03	0,03 C	0,03	C	
6.3.0.5	(-) DESPESAS FINANCEIRAS	3.573.679,39	D	13.507.849,07	2.441.922,40	11.065.926,67 D	14.639.606,06	D	
6.3.0.51	GERAÇÃO	3.573.679,39	D	13.507.849,07	2.441.922,40	11.065.926,67 D	14.639.606,06	D	
6.3.0.51.01	JUROS E VARIACAO MONETARIA - DIVIDA MOED	3.573.679,39	D	13.489.636,21	2.441.922,40	11.047.713,81 D	14.621.383,20	D	
6.3.0.51.0102	VARIACAO MONETARIA - JUROS DA DIVIDA	3.573.337,34	D	3.013.948,40	2.441.922,38	572.026,02 D	4.145.363,36	D	
6.3.0.51.0103	Int, Comissoes E Taxas	342,05	D	24.260,37	0,02	24.260,35 D	24.602,40	D	
6.3.0.51.0106	VARIACAO MONETARIA ATUALIZACAO DIVIDAS	-		10.451.427,44	-	10.451.427,44 D	10.451.427,44	D	
6.3.0.51.99	OUTRAS DESPESAS FINANCEIRAS	-		18.212,86	-	18.212,86 D	18.212,86	D	
6.3.0.51.9902	CARTA FIANÇA	-		18.212,86	-	18.212,86 D	18.212,86	D	

DocuSigned by:



FD1ADAC23C72449
 LUIS CARLOS GOMES DA SILVA JUNIOR
 CONTADOR: CRC 1SP291424/O-0

DS
 UGS
 DS
 AS



Capítulo 7 - Cisão Parcial da TUPI ENERGIAS RENOVAVEIS S.A. para segregar PARTICIPAÇÃO EM INVESTIMENTOS (AÇÕES DE EMPRESA IBITU RENOVAVEIS) com a IBITU ENERGIA S.A.

2 – LIVROS E ESCRITURAÇÃO

Os livros da **TUPI ENERGIAS RENOVAVEIS S.A. ("TUPI")** e da **IBITU ENERGIA S.A. ("IBITU ENERGIA")** em que constam os registros respectivamente de PARTICIPAÇÃO EM INVESTIMENTOS (AÇÕES DE EMPRESA IBITU RENOVAVEIS) e Participação em Investimentos (ações da **TUPI**) na **IBITU ENERGIA**, e que integram a parcela objeto do presente instrumento, acham-se revestidos de todas as formalidades legais e fiscais, tendo sido escriturados de acordo com os princípios fundamentais de contabilidade, uniforme e consistentemente aplicados.

3 – VERIFICAÇÃO DOS ATIVOS

Os ativos objeto do presente instrumento foi verificado, têm existência real, e estão suportados por documentação legal e idônea.

4 - AVALIAÇÃO DO ACERVO LÍQUIDO

O acervo líquido a ser cindido e Incorporado pela empresa **IBITU ENERGIA** através da Participação em Investimentos (Ações da Empresa Ibitu Renováveis) detidas pela **TUPI**, foi avaliado pelo respectivo valor contábil, nos termos dos artigos 183 e 184 da Lei das Sociedades por Ações (Critérios de Avaliação do Ativo e Passivo, respectivamente), com base no Balanço Patrimonial da **TUPI** e da sua subsidiária integral **IBITU RENOVÁVEIS**, levantados em 31 de maio de 2025, e com base no presente documento de **Laudo Reorganização societária do Grupo Ibitu, capítulo 6 anterior de cisão parcial da subsidiária IBITU RENOVÁVEIS**, nesta data de 30 de Junho de 2025, sendo composto pelos seguintes ativos registrados no Ativo Não Circulante da **TUPI** e pelo efeito da Cisão Parcial da sua subsidiária integral **IBITU RENOVÁVEIS**, conforme quadros abaixo:

ATIVO NÃO CIRCULANTE	
BENS E ATIV NAO VINC A CONC E PERM DO SE	
PARTICIPACOES SOCIETARIAS PERMANENTES	
AVALIADAS PELA EQUIVALENCIA PATRIMONIAL	
E. PATRIMONIAL – IBITU RENOVAVEIS	R\$ 1.602.702.069,46
TOTAL	R\$ 1.602.702.069,46
(-) CISÃO PARCIAL IBITU RENOVÁVEIS (Capítulo 6 do presente Laudo)	(R\$ 954.976.986,41)
(=) ACERVO LÍQUIDO	R\$ 647.725.083,05



5 - BALANÇO PATRIMONIAL

Com base nos critérios anteriormente descritos, foi levantado o Balanço Patrimonial da **TUPI** e sua controladora **IBITU ENERGIA**, datados de 31 de maio de 2025, que passam a integrar o presente Laudo de Avaliação como **Anexo I**, que constitui parte integrante e indissociável deste instrumento.

6 - CONCLUSÃO

Em decorrência dos exames e das análises efetuadas, concluímos que o acervo líquido correspondente ao valor contábil da Participação em investimentos (ações de empresa **IBITU RENOVÁVEIS**) contidos no Balanço Patrimonial da empresa **TUPI** a ser incorporado pela empresa **IBITU ENERGIA**, avaliado segundo os critérios anteriormente descritos, é positivo no valor de **R\$ 647.725.083,05** (seiscentos e quarenta e sete milhões, setecentos e vinte e cinco mil, oitenta e três reais e cinco centavos), na data-base de 31 de maio de 2025.

Nessas condições, submetemos este Laudo de Avaliação à apreciação da administração do Grupo **IBITU ENERGIA**, colocando-nos à disposição para quaisquer esclarecimentos adicionais.

Em vista do exposto, encerramos o presente Laudo de Avaliação, assinando-o digitalmente.

São Paulo, 30 de Junho de 2025.

DocuSigned by:

Alex Viana dos Santos

3AF307D7AAD0436

PRO-CONTATY CONTABILIDADE S/S LTDA. - EPP

CRC: 2SP 016759/0-8

82

DS
UGS

DS
AS



Junta Comercial do Estado do Ceará

Certifico registro sob o nº 7237287 em 20/08/2025 da Empresa CENTRAL GERADORA EOLICA PALMAS S.A, CNPJ 10656525000133 e protocolo 251492231 - 06/08/2025. Autenticação: 4C670CD39A4A3D878E94FF64C3706361DEEA9D. Eduardo Jereissati de Azevedo - Presidente. Para validar este documento, acesse <http://www.jucec.ce.gov.br> e informe nº do protocolo 25/149.223-1 e o código de segurança vQJX Esta cópia foi autenticada digitalmente e assinada em 21/08/2025 por Eduardo Jereissati de Azevedo Presidente.


EDUARDO JEREISSATI DE AZEVEDO
PRESIDENTE

pág. 95/137

ANEXO I – Capítulo 7

Balancos Patrimoniais das empresas TUPI ENERGIAS RENOVAVEIS S.A. e IBITU ENERGIA S.A.

DS
UGS

DS
AS



Junta Comercial do Estado do Ceará

Certifico registro sob o nº 7237287 em 20/08/2025 da Empresa CENTRAL GERADORA EOLICA PALMAS S.A, CNPJ 10656525000133 e protocolo 251492231 - 06/08/2025. Autenticação: 4C670CD39A4A3D878E94FF64C3706361DEEA9D. Eduardo Jereissati de Azevedo - Presidente. Para validar este documento, acesse <http://www.jucec.ce.gov.br> e informe nº do protocolo 25/149.223-1 e o código de segurança vQJX Esta cópia foi autenticada digitalmente e assinada em 21/08/2025 por Eduardo Jereissati de Azevedo Presidente.

Anexo I
 TUPÍ ENERGIAS RENOVÁVEIS S.A.
 BALANÇO PATRIMONIAL
 EXERCÍCIO FINDO EM 31/05/2025
 (Valores em Reais)

Conta	Descrição	01/05/2025			31/05/2025		
		Ativo	D/C	Debito	Credito	Nov período	Ativo
1	ATIVO	1.627.187.398,15	D	55.922.773,15	53.634.729,74	2.288.043,41 D	1.629.475.441,56 D
1.1	ATIVO CIRCULANTE	15.727.539,74	D	23.735.066,45	34.980.572,14	11.245.515,69 C	4.482.024,05 D
1.1.0.1	CAIXA E EQUIVALENTES DE CAIXA	15.727.532,14	D	12.073.259,58	23.377.811,57	11.304.551,99 C	4.422.980,15 D
1.1.0.11	CAIXA	18.315,58	D	11.767.840,17	11.758.917,03	8.923,14 D	27.238,72 D
1.1.0.11.02	CONTAS BANCARIAS A VISTA	18.315,58	D	11.767.840,17	11.758.917,03	8.923,14 D	27.238,72 D
1.1.0.11.0211	BANCO SANTANDER - CONTA CORRENTE	17.829,52	D	11.432.840,15	11.427.965,88	4.874,27 D	22.703,79 D
1.1.0.11.0212	BANCO ITAU	486,06	D	335.000,02	330.951,15	4.048,87 D	4.534,93 D
1.1.0.12	EQUIVALENTES DE CAIXA	15.709.216,56	D	305.419,41	11.618.894,54	11.313.475,13 C	4.395.741,43 D
1.1.0.12.01	APLICACOES FINANCEIRAS	15.709.216,56	D	305.419,41	11.618.894,54	11.313.475,13 C	4.395.741,43 D
1.1.0.12.0113	APLIC SANTANDER - CDB	15.709.216,56	D	305.419,41	11.618.894,54	11.313.475,13 C	4.395.741,43 D
1.1.0.5	TRIBUTOS COMPENSAVEIS	7,60	D	59.036,30	-	59.036,30 D	59.043,90 D
1.1.0.51	TRIBUTOS FEDERAIS	7,60	D	59.036,30	-	59.036,30 D	59.043,90 D
1.1.0.51.03	IMPOSTO DE RENDA RETIDO NA FONTE	7,60	D	59.036,30	-	59.036,30 D	59.043,90 D
1.1.0.51.0301	Inf S/Aplicacoes Financeiras	7,60	D	59.036,30	-	59.036,30 D	59.043,90 D
1.1.0.6	DEPOSITOS JUDICIAIS E CAUCOES	-	-	11.235.564,72	11.235.564,72	0,00	-
1.1.0.62	CAUCOES E DEPOSITOS VINCULADOS	-	-	11.235.564,72	11.235.564,72	0,00	-
1.1.0.62.02	CAUCOES-CONTA CORRENTE	-	-	11.235.564,72	11.235.564,72	0,00	-
1.1.0.62.0209	C/C SANTANDER SERVICO DA DIVIDA	-	-	11.068.825,82	11.068.825,82	0,00	-
1.1.0.62.0210	C/C OLIVEIRA TRUST DTVM	-	-	166.738,90	166.738,90	0,00	-
1.1.1.9	OUTROS ATIVOS CIRCULANTES	-	-	367.195,85	367.195,85	0,00	-
1.1.1.91	CREDITOS A RECEBER	-	-	367.195,85	367.195,85	0,00	-
1.1.1.91.03	TITULOS DE CREDITO A RECEBER	-	-	367.195,85	367.195,85	0,00	-
1.1.1.91.0317	TITULOS A RECEBER - AGUIA	-	-	40.090,39	40.090,39	0,00	-
1.1.1.91.0341	TITULOS A RECEBER - ACARI	-	-	327.105,46	327.105,46	0,00	-
1.2	ATIVO NAO CIRCULANTE	1.611.459.858,41	D	32.187.716,70	18.654.157,60	13.533.559,10 D	1.624.993.417,51 D
1.2.0.8	INVESTIMENTOS TEMPORARIOS	11.113.461,41	D	11.256.771,24	78.884,60	11.177.886,64 D	22.291.348,05 D
1.2.0.82	FUNDOS VINCULADOS	11.113.461,41	D	11.256.771,24	78.884,60	11.177.886,64 D	22.291.348,05 D
1.2.0.82.01	CONTAS RESERVA	11.113.461,41	D	11.256.771,24	78.884,60	11.177.886,64 D	22.291.348,05 D
1.2.0.82.0128	SANTANDER - FUNDO	11.113.461,41	D	11.202.791,26	24.904,62	11.177.886,64 D	22.291.348,05 D
1.2.0.82.0193	SALDO LIQ APLIC FINAN RESERVA SERV DIVID	28.377,07	D	25.602,91	28.377,07	2.774,16 C	25.602,91 D
1.2.0.82.0194	(-) SALDO LIQ APLICACOES RESERV SERV DIV	28.377,07	C	28.377,07	25.602,91	2.774,16 D	25.602,91 C
1.2.2.0	BENS E ATIV NAO VINC A CONC E PERM DO SE	1.600.346.397,00	D	2.355.672,46	-	2.355.672,46 D	1.602.702.069,46 D
1.2.2.01	PARTICIPACOES SOCIETARIAS PERMANENTES	1.600.346.397,00	D	2.355.672,46	-	2.355.672,46 D	1.602.702.069,46 D
1.2.2.01.01	AVALIADAS PELA EQUIVALENCIA PATRIMONIAL	1.600.346.397,00	D	2.355.672,46	-	2.355.672,46 D	1.602.702.069,46 D
1.2.2.01.0157	E. PATRIMONIAL - IBITU RENOVAVEIS	1.600.346.397,00	D	2.355.672,46	-	2.355.672,46 D	1.602.702.069,46 D
1.2.3.2	IMOBILIZADO	-	-	18.575.273,00	18.575.273,00	0,00	-
1.2.3.21	GERACAO	-	-	18.575.273,00	18.575.273,00	0,00	-
1.2.3.21.03	USINAS - IMOBILIZADO EM CURSO	-	-	18.575.273,00	18.575.273,00	0,00	-
1.2.3.21.0312	Adiantamento A Fornecedores	-	-	18.575.273,00	18.575.273,00	0,00	-
2	PASSIVO E PATRIMONIO LIQUIDO	1.689.172.339,55	C	43.842.730,11	54.575.350,86	10.732.620,75 C	1.699.904.960,30 C
2.1	PASSIVO CIRCULANTE	19.472.068,85	C	26.089.858,69	27.162.908,30	1.073.049,61 C	20.545.118,46 C
2.1.0.1	FORNECEDORES	4.852.570,07	C	23.526.889,88	23.850.344,17	323.454,29 C	5.176.024,36 C
2.1.0.13	MATERIAIS E SERVICOS	4.852.570,07	C	23.526.889,88	23.850.344,17	323.454,29 C	5.176.024,36 C
2.1.0.13.01	FORNECEDORES NO PAIS	34.132,16	C	18.856.893,66	19.180.347,95	323.454,29 C	357.586,45 C
2.1.0.13.0101	Fornecedores De Materiais	-	-	18.856.893,66	19.171.814,91	314.921,25 C	314.921,25 C
2.1.0.13.0114	PROVISOS DE FORNECEDORES	34.132,16	C	-	8.533,04	8.533,04 C	42.665,20 C
2.1.0.13.02	FORNECEDORES - COMPARTILHAMENTO DESPESAS	148.441,69	C	-	-	0,00	148.441,69 C
2.1.0.13.0205	FORNECEDORES - IBITU ENERGIA	148.441,69	C	-	-	0,00	148.441,69 C
2.1.0.13.03	FORNECEDORES COMP DESP PARTE RELACIONADA	4.669.996,22	C	4.669.996,22	4.669.996,22	0,00	4.669.996,22 C
2.1.0.13.0301	FORNECEDORES - ICARAI I	160.705,27	C	160.705,27	160.705,27	0,00	160.705,27 C
2.1.0.13.0302	FORNECEDORES - ICARAI II	199.589,84	C	199.589,84	199.589,84	0,00	199.589,84 C
2.1.0.13.0303	FORNECEDORES - COLONIA	118.576,52	C	118.576,52	118.576,52	0,00	118.576,52 C
2.1.0.13.0304	FORNECEDORES - AGUIA	177.600,89	C	177.600,89	177.600,89	0,00	177.600,89 C
2.1.0.13.0305	FORNECEDORES - ANDORINHA	114.234,69	C	114.234,69	114.234,69	0,00	114.234,69 C
2.1.0.13.0306	FORNECEDORES - ILHA GRANDE	285.203,98	C	285.203,98	285.203,98	0,00	285.203,98 C
2.1.0.13.0307	FORNECEDORES - PALMAS	222.927,38	C	222.927,38	222.927,38	0,00	222.927,38 C
2.1.0.13.0308	FORNECEDORES - RIBEIRAO	193.390,97	C	193.390,97	193.390,97	0,00	193.390,97 C
2.1.0.13.0309	FORNECEDORES - ACARI	578.619,14	C	578.619,14	578.619,14	0,00	578.619,14 C

DS
UGS

DS
AS



Anexo I
TUPI ENERGIAS RENOVAVEIS S.A.
BALANÇO PATRIMONIAL
EXERCÍCIO FINDO EM 31/05/2025
(Valores em Reais)

		01/05/2025					31/05/2025	
Código	Descrição	Saldo anterior	IVC	Retido	Operado	Var. período	Saldo atual	Var.
2.1.0.13.0310	FORNECEDORES - ALBUQUERQUE	482.281,63	C	482.281,63	482.281,63	0,00	482.281,63	C
2.1.0.13.0311	FORNECEDORES - ANEMOI	1.060.237,96	C	1.060.237,96	1.060.237,96	0,00	1.060.237,96	C
2.1.0.13.0312	FORNECEDORES - APELIOTES	547.124,35	C	547.124,35	547.124,35	0,00	547.124,35	C
2.1.0.13.0313	FORNECEDORES - ARENA	529.503,60	C	529.503,60	529.503,60	0,00	529.503,60	C
2.1.0.2	EMPRESTIMOS, FINANCIAMENTOS E DEBENTURES	14.614.342,00	C	2.512.156,26	3.200.784,79	688.628,53 C	15.302.970,53	C
2.1.0.22	DEBENTURES	14.614.342,00	C	2.512.156,26	3.200.784,79	688.628,53 C	15.302.970,53	C
2.1.0.22.01	MOEDA NACIONAL	14.614.342,00	C	2.512.156,26	3.200.784,79	688.628,53 C	15.302.970,53	C
2.1.0.22.0101	DEBENTURES PRINCIPAL - EMISSAO 1	12.560.000,00	C	-	186.836,39	186.836,39 C	12.746.836,39	C
2.1.0.22.0102	(-) CUSTOS TRANS. A AMORTIZAR-DEBENTURES	1.518.995,34	D	70.233,88	-	70.233,88 D	1.589.229,22	D
2.1.0.22.0103	ENCARGOS DA DIVIDA-DEBENTURES EMISSAO 1	3.573.337,34	C	2.441.922,38	3.013.948,40	572.026,02 C	4.145.363,36	C
2.1.0.5	TRIBUTOS	5.156,78	C	50.812,55	111.779,34	60.966,79 C	66.173,57	C
2.1.0.51	TRIBUTOS FEDERAIS	5.156,78	C	5.156,78	13.372,57	8.215,79 C	13.372,57	C
2.1.0.51.03	Pis	720,84	C	720,84	1.869,28	1.148,44 C	1.869,28	C
2.1.0.51.04	Cofins	4.435,94	C	4.435,94	11.503,29	7.067,35 C	11.503,29	C
2.1.0.56	TRIBUTOS RETIDOS NA FONTE	-		45.655,77	98.406,77	52.751,00 C	52.751,00	C
2.1.0.56.01	Imposto De Renda Retido Na Fonte	-		45.655,77	98.406,77	52.751,00 C	52.751,00	C
2.1.0.56.05	Pcc - Pis/Cofins/Cst	-		-	1.482,03	1.482,03 C	1.482,03	C
2.2	PASSIVO NAO CIRCULANTE	791.490.548,90	C	17.752.871,42	27.412.442,56	9.659.571,14 C	801.150.120,04	C
2.2.0	EMPRESTIMOS, FINANCIAMENTOS E DEBENTURES	791.490.548,90	C	17.752.871,42	27.412.442,56	9.659.571,14 C	801.150.120,04	C
2.2.0.22	DEBENTURES	791.490.548,90	C	17.752.871,42	27.412.442,56	9.659.571,14 C	801.150.120,04	C
2.2.0.22.01	MOEDA NACIONAL	791.490.548,90	C	17.752.871,42	27.412.442,56	9.659.571,14 C	801.150.120,04	C
2.2.0.22.0101	DEBENTURES PRINCIPAL LP - EMISSAO 1	807.440.000,00	C	186.836,39	10.451.427,44	10.264.591,05 C	817.704.591,05	C
2.2.0.22.0102	(-) Custos De Transacao A Amortizar	15.949.451,10	D	17.566.035,03	16.961.015,12	605.019,91 D	16.554.471,01	D
2.4	PATRIMONIO LIQUIDO	878.209.721,80	C	-	-	0,00	878.209.721,80	C
2.4.0.1	CAPITAL SOCIAL	878.099.721,00	C	-	-	0,00	878.099.721,00	C
2.4.0.11	CAPITAL SUBSCRITO	878.099.721,00	C	-	-	0,00	878.099.721,00	C
2.4.0.11.01	NACIONAL	878.099.721,00	C	-	-	0,00	878.099.721,00	C
2.4.0.11.0101	Capital Social	878.099.721,00	C	-	-	0,00	878.099.721,00	C
2.4.0.2	RESERVAS DE CAPITAL	0,80	C	-	-	0,00	0,80	C
2.4.0.29	OUTROS	0,80	C	-	-	0,00	0,80	C
2.4.0.29.01	OUTROS	0,80	C	-	-	0,00	0,80	C
2.4.0.29.0101	OUTROS	0,80	C	-	-	0,00	0,80	C
2.4.0.5	RECURSOS DESTINADOS A AUMENTO DE CAPITAL	110.000,00	C	-	-	0,00	110.000,00	C
2.4.0.51	Adiantamentos	110.000,00	C	-	-	0,00	110.000,00	C
2.4.0.51.01	Adiantamento Para Futuro Aumento De Capi	110.000,00	C	-	-	0,00	110.000,00	C
6	RESULTADO ANTES DA CSLL E IR	61.984.941,40	D	14.219.954,84	5.775.377,50	8.444.577,34 D	70.429.518,74	D
6.1	RESULTADO NAS ATIVIDADES	39.437,29	D	375.728,89	372.352,63	3.376,26 D	42.813,55	D
6.1.0.1	RECEITA LIQUIDA	5.156,78	D	-	5.156,78	5.156,78 C	-	
6.1.0.11	GERACAO	5.156,78	D	-	5.156,78	5.156,78 C	-	
6.1.0.11.30	(-) TRIBUTOS SOBRE A RECEITA	5.156,78	D	-	5.156,78	5.156,78 C	-	
6.1.0.11.3001	(-) Pis	720,84	D	-	720,84	720,84 C	-	
6.1.0.11.3002	(-) COFINS	4.435,94	D	-	4.435,94	4.435,94 C	-	
6.1.0.5	(-) GASTOS OPERACIONAIS	34.280,51	D	375.728,89	367.195,85	8.533,04 D	42.813,55	D
6.1.0.54	ADMINISTRACAO CENTRAL	34.280,51	D	375.728,89	367.195,85	8.533,04 D	42.813,55	D
6.1.0.54.05	PESSOAL	-		367.195,85	367.195,85	0,00	-	
6.1.0.54.0511	COMPARTILHAMENTO DE DESPESAS - PESSOAL	-		367.195,85	367.195,85	0,00	-	
6.1.0.54.06	SERVICOS DE TERCEIROS	34.280,51	D	8.533,04	-	8.533,04 D	42.813,55	D
6.1.0.54.0612	PROPAGANDA E PUBLICIDADE	148,35	D	-	-	0,00	148,35	D
6.1.0.54.0616	PROVISAO HONORARIO CONTABIL E AUDITORIA	34.132,16	D	8.533,04	-	8.533,04 D	42.665,20	D
6.2	RESULTADO NAO OPERACIONAL	58.482.723,18	D	-	2.355.672,46	2.355.672,46 C	56.127.050,72	D
6.2.0.1	EQUIVALENCIA PATRIMONIAL	58.482.723,18	D	-	2.355.672,46	2.355.672,46 C	56.127.050,72	D
6.2.0.15	ATIVIDADES NAO VINCULADAS A CONCESSAO DO	58.482.723,18	D	-	2.355.672,46	2.355.672,46 C	56.127.050,72	D
6.2.0.15.01	GANHO NA EQUIVALENCIA PATRIMONIAL	-		-	2.355.672,46	2.355.672,46 C	2.355.672,46	C
6.2.0.15.0101	GANHO NA EQUIVALENCIA PATRIMONIAL	-		-	2.355.672,46	2.355.672,46 C	2.355.672,46	C
6.2.0.15.02	(-) PERDA NA EQUIVALENCIA PATRIMONIAL	58.482.723,18	D	-	-	0,00	58.482.723,18	D
6.2.0.15.0201	(-) PERDA NA EQUIVALENCIA PATRIMONIAL	58.482.723,18	D	-	-	0,00	58.482.723,18	D
6.3	RESULTADO FINANCEIRO	3.462.780,93	D	13.844.225,95	3.047.352,41	10.796.873,54 D	14.259.654,47	D
6.3.0.1	RECEITAS FINANCEIRAS	110.898,46	C	336.376,88	605.430,01	269.053,13 C	379.951,59	C

DS
UGS

DS
AS



Anexo I
 TUPI ENERGIAS RENOVAVEIS S.A.
 BALANÇO PATRIMONIAL
 EXERCÍCIO FINDO EM 31/05/2025
 (Valores em Reais)

		01/05/2025				31/05/2025			
Código	Descrição	Saldo anterior	DT	Saldo	Credito	Nov período	Saldo atual	DT	
6.3.0.11	GERAÇÃO	110.898,46	C	336.376,88	605.430,01	269.053,13 C	379.951,59	C	
6.3.0.11.01	RECEITA COM APLICACOES FINANCEIRAS	110.898,46	C	317.847,53	605.429,98	287.582,45 C	398.480,91	C	
6.3.0.11.0101	RECEITA COM APLIC. FINANCEIRAS - (CAIXA)	72,46	C	-	317.861,86	317.861,86 C	317.934,32	C	
6.3.0.11.0103	RECEITA DE APLIC.FIN - COMPL.COMPETENCIA	110.826,00	C	317.847,53	287.568,12	30.279,41 D	80.546,59	C	
6.3.0.11.11	(-) TRIBUTOS SOBRE RECEITAS FINANCEIRAS	-		18.529,35	-	18.529,35 D	18.529,35	D	
6.3.0.11.1101	PIS S/RECEITAS FINANCEIRAS	-		2.590,12	-	2.590,12 D	2.590,12	D	
6.3.0.11.1102	COFINS S/RECEITAS FINANCEIRAS	-		15.939,23	-	15.939,23 D	15.939,23	D	
6.3.0.11.99	OUTRAS RECEITAS FINANCEIRAS	-		-	0,03	0,03 C	0,03	C	
6.3.0.11.9901	Descontos Recebidos	-		-	0,03	0,03 C	0,03	C	
6.3.0.5	(-) DESPESAS FINANCEIRAS	3.573.679,39	D	13.507.849,07	2.441.922,40	11.065.926,67 D	14.639.606,06	D	
6.3.0.51	GERAÇÃO	3.573.679,39	D	13.507.849,07	2.441.922,40	11.065.926,67 D	14.639.606,06	D	
6.3.0.51.01	JUROS E VARIACAO MONETARIA - DIVIDA MOED	3.573.679,39	D	13.489.636,21	2.441.922,40	11.047.713,81 D	14.621.383,20	D	
6.3.0.51.0102	VARIACAO MONETARIA - JUROS DA DIVIDA	3.573.337,34	D	3.013.948,40	2.441.922,38	572.026,02 D	4.145.363,36	D	
6.3.0.51.0103	Int, Comissoes E Taxas	342,05	D	24.260,37	0,02	24.260,35 D	24.602,40	D	
6.3.0.51.0106	VARIACAO MONETARIA ATUALIZACAO DIVIDAS	-		10.451.427,44	-	10.451.427,44 D	10.451.427,44	D	
6.3.0.51.99	OUTRAS DESPESAS FINANCEIRAS	-		18.212,86	-	18.212,86 D	18.212,86	D	
6.3.0.51.9902	CARTA FIANÇA	-		18.212,86	-	18.212,86 D	18.212,86	D	

DocuSigned by:

 FDTADAC23C72449...
 LUIS CARLOS GOMES DA SILVA JUNIOR
 CONTADOR: CRC 1SP291424/O-0

DS
 UGS
 DS
 AS



Junta Comercial do Estado do Ceará

Certifico registro sob o nº 7237287 em 20/08/2025 da Empresa CENTRAL GERADORA EOLICA PALMAS S.A, CNPJ 10656525000133 e protocolo 251492231 - 06/08/2025. Autenticação: 4C670CD39A4A3D878E94FF64C3706361DEEA9D. Eduardo Jereissati de Azevedo - Presidente. Para validar este documento, acesse <http://www.jucec.ce.gov.br> e informe nº do protocolo 25/149.223-1 e o código de segurança vQJX Esta cópia foi autenticada digitalmente e assinada em 21/08/2025 por Eduardo Jereissati de Azevedo Presidente.

Anexo I
 IBITU ENERGIA S.A.
 BALANÇO PATRIMONIAL
 EXERCÍCIO FINDO EM 31/05/2025
 (Valores em Reais)

		01/05/2025				31/05/2025			
Código	Descrição	Saldo anterior	D/E	Debitos	Creditos	Var. período	Saldo atual	D/E	
1	ATIVO	1.022.857.765,67	D	261.343.731,68	324.125.781,43	62.782.049,75 C	960.075.715,92	D	
1.1	ATIVO CIRCULANTE	145.861.950,26	D	261.337.530,24	306.909.677,76	45.572.147,52 C	100.289.802,74	D	
1.1.0.1	CAIXA E EQUIVALENTES DE CAIXA	4.243.317,27	D	141.548.694,23	145.390.623,61	3.841.929,38 C	401.387,89	D	
1.1.0.11	CAIXA	20.844,93	D	138.137.930,96	138.136.037,94	1.893,02 D	22.737,95	D	
1.1.0.11.02	CONTAS BANCARIAS A VISTA	20.844,93	D	138.137.884,80	138.135.991,78	1.893,02 D	22.737,95	D	
1.1.0.11.0203	BANCO BRADESCO	1.465,59	D	11,50	-	11,50 D	1.477,09	D	
1.1.0.11.0205	BANCO BTG PACTUAL	0,01	D	9.747.308,65	9.747.308,65	0,00	0,01	D	
1.1.0.11.0212	BANCO ITAU	6.488,78	D	127.678.035,67	127.678.590,33	554,66 C	5.934,12	D	
1.1.0.11.0213	Banco Safra	12.090,55	D	712.528,98	710.092,80	2.436,18 D	15.326,73	D	
1.1.0.11.05	CONTAS BANCARIAS A VISTA VINCULADAS	-	D	46,16	46,16	0,00	-	D	
1.1.0.11.05001	BANCO CONTA VINCULADA BRADESCO	-	D	46,16	46,16	0,00	-	D	
1.1.0.12	EQUIVALENTES DE CAIXA	4.222.472,34	D	3.410.763,27	7.254.585,67	3.843.822,40 C	378.649,94	D	
1.1.0.12.01	APLICACOES FINANCEIRAS	4.222.472,34	D	3.410.763,27	7.254.585,67	3.843.822,40 C	378.649,94	D	
1.1.0.12.0112	APLIC BTG PACTUAL - CDB	3.504.204,57	D	3.364.303,10	6.489.857,73	3.125.554,63 C	378.649,94	D	
1.1.0.12.0123	APLIC SAFRA CDB	718.267,77	D	34.613,45	752.881,22	718.267,77 C	-	D	
1.1.0.12.0198	(-) SALDO LIQ APLICACAO CAIXA LIVRE	10.800,48	C	10.800,48	1.046,24	9.754,24 D	1.046,24	C	
1.1.0.12.0199	SALDO LIQU APLICACOES CAIXA LIVRE	10.800,48	D	1.046,24	10.800,48	9.754,24 C	1.046,24	D	
1.1.0.5	TRIBUTOS COMPENSAVEIS	298.129,76	D	13.598,02	-	13.598,02 D	311.727,78	D	
1.1.0.51	TRIBUTOS FEDERAIS	298.129,76	D	13.598,02	-	13.598,02 D	311.727,78	D	
1.1.0.51.03	IMPOSTO DE RENDA RETIDO NA FONTE	297.952,24	D	13.598,02	-	13.598,02 D	311.550,26	D	
1.1.0.51.0301	Irrf S/Aplicacoes Financeiras	297.246,80	D	13.598,02	-	13.598,02 D	310.844,82	D	
1.1.0.51.0302	IRRF A RECUPERAR	705,44	D	-	-	0,00	705,44	D	
1.1.0.51.99	OUTROS	177,52	D	-	-	0,00	177,52	D	
1.1.0.51.9907	TRE A RECUPERAR	177,52	D	-	-	0,00	177,52	D	
1.1.1.2	DESPESAS PAGAS ANTECIPADAMENTE	2.279.826,23	D	235.463,20	2.202.923,00	1.967.459,80 C	312.366,43	D	
1.1.1.22	PREMIOS DE SEGUROS	2.090.443,89	D	235.463,20	2.165.046,56	1.929.583,36 C	160.860,53	D	
1.1.1.22.01	SEGUROS A APROPRIAR	2.090.443,89	D	235.463,20	2.165.046,56	1.929.583,36 C	160.860,53	D	
1.1.1.22.0190	SEGUROS A APROPRIAR	2.090.443,89	D	235.463,20	2.165.046,56	1.929.583,36 C	160.860,53	D	
1.1.1.29	OUTROS	189.382,34	D	-	37.876,44	37.876,44 C	151.505,90	D	
1.1.1.29.02	OUTRAS DESPESAS ANTECIPADAS	189.382,34	D	-	37.876,44	37.876,44 C	151.505,90	D	
1.1.1.29.0201	OUTRAS DESPESAS ANTECIPADAS	189.382,34	D	-	37.876,44	37.876,44 C	151.505,90	D	
1.1.1.9	OUTROS ATIVOS CIRCULANTES	139.040.677,00	D	119.539.774,79	159.316.131,15	39.776.356,36 C	99.264.320,64	D	
1.1.1.91	CREDITOS A RECEBER	139.040.677,00	D	119.539.774,79	159.316.131,15	39.776.356,36 C	99.264.320,64	D	
1.1.1.91.01	EMPREGADOS	55.778,79	D	717.736,90	757.404,36	39.667,46 C	16.111,33	D	
1.1.1.91.0101	Antecipacao De Salarios	-	D	578.977,86	578.977,86	0,00	-	D	
1.1.1.91.0102	Antecipacao De Ferias	55.778,79	D	138.759,04	178.426,50	39.667,46 C	16.111,33	D	
1.1.1.91.02	FORNECEDORES	311.772,11	D	492.591,58	308.138,14	184.453,44 D	496.225,55	D	
1.1.1.91.0202	Adiantamentos Diversos	311.772,11	D	492.591,58	308.138,14	184.453,44 D	496.225,55	D	
1.1.1.91.03	TITULOS DE CREDITO A RECEBER	4.144.224,00	D	3.889.181,58	3.467.404,01	421.777,57 D	4.566.001,57	D	
1.1.1.91.0312	TITULOS A RECEBER - IBITU COMERC.	531.052,75	D	181.016,59	-	181.016,59 D	712.069,34	D	
1.1.1.91.0313	TITULOS A RECEBER - FOLOS	2.037.043,26	D	-	-	0,00	2.037.043,26	D	
1.1.1.91.0314	TITULOS A RECEBER - COLONIA	-	D	181.908,30	181.908,30	0,00	-	D	
1.1.1.91.0315	TITULOS A RECEBER - ICARAI I	-	D	264.837,08	264.837,08	0,00	-	D	
1.1.1.91.0316	TITULOS A RECEBER - ICARAI II	-	D	264.837,08	264.837,08	0,00	-	D	
1.1.1.91.0317	TITULOS A RECEBER - AGUIA	408.118,70	D	181.908,30	181.908,30	0,00	408.118,70	D	
1.1.1.91.0318	TITULOS A RECEBER - ANDORINHA	-	D	181.908,30	181.908,30	0,00	-	D	
1.1.1.91.0322	TITULOS A RECEBER - ILHA GRANDE	-	D	218.468,30	218.468,30	0,00	-	D	
1.1.1.91.0323	TITULOS A RECEBER - PALMAS	-	D	218.468,30	218.468,30	0,00	-	D	
1.1.1.91.0324	TITULOS A RECEBER - COQUEIRAL	116.293,12	D	-	-	0,00	116.293,12	D	
1.1.1.91.0325	TITULOS A RECEBER - RIBEIRAO	-	D	218.468,30	218.468,30	0,00	-	D	
1.1.1.91.0326	TITULOS A RECEBER - CAICARA	-	D	120.380,49	120.380,49	0,00	-	D	
1.1.1.91.0327	TITULOS A RECEBER - AMONTADA	-	D	120.380,49	-	120.380,49 D	120.380,49	D	
1.1.1.91.0331	TITULOS A RECEBER - COLIBIRI	-	D	120.380,49	120.380,49	0,00	-	D	
1.1.1.91.0335	TITULOS A RECEBER - ARENA	-	D	226.939,52	226.939,52	0,00	-	D	
1.1.1.91.0339	TITULOS A RECEBER - CALDEIRAO GRANDE 2	987,47	D	-	-	0,00	987,47	D	
1.1.1.91.0341	TITULOS A RECEBER - ACARI	-	D	226.939,52	226.939,52	0,00	-	D	
1.1.1.91.0342	TITULOS A RECEBER - ANEMOI	-	D	226.939,52	226.939,52	0,00	-	D	
1.1.1.91.0343	TITULOS A RECEBER - APELIOTES	-	D	226.939,52	226.939,52	0,00	-	D	
1.1.1.91.0344	TITULOS A RECEBER - ARISTARCO	123.560,35	D	120.380,49	-	120.380,49 D	243.940,84	D	



DS
UGS

DS
AS

Anexo I
 IBITU ENERGIA S.A.
 BALANÇO PATRIMONIAL
 EXERCÍCIO FINDO EM 31/05/2025
 (Valores em Reais)

Conta	Descrição	01/05/2025				31/05/2025	
		Ativo	Passivo	Ativo	Passivo	Ativo	Passivo
1.1.1.91.0345	TITULOS A RECEBER - BARTOLOMEU	-	-	120.380,49	120.380,49	0,00	-
1.1.1.91.0346	TITULOS A RECEBER - BOREAS	-	-	120.380,49	120.380,49	0,00	-
1.1.1.91.0347	TITULOS A RECEBER - BRUTE	-	-	120.380,49	120.380,49	0,00	-
1.1.1.91.0348	TITULOS A RECEBER - CRUZEIRO	128.695,98	D	-	-	0,00	128.695,98
1.1.1.91.0349	TITULOS A RECEBER - DANUBIO	129.142,60	D	-	-	0,00	129.142,60
1.1.1.91.0350	TITULOS A RECEBER - FLORENZ	115.923,85	D	-	-	0,00	115.923,85
1.1.1.91.0351	TITULOS A RECEBER - JAPURA	143.086,03	D	-	-	0,00	143.086,03
1.1.1.91.0352	TITULOS A RECEBER - NOTUS	131.743,48	D	-	-	0,00	131.743,48
1.1.1.91.0360	TITULOS A RECEBER - ALBUQUERQUE	-	-	226.939,52	226.939,52	0,00	-
1.1.1.91.0361	TITULOS A RECEBER - LIRA	130.134,72	D	-	-	0,00	130.134,72
1.1.1.91.0384	TITULOS A RECEBER - TUPI	148.441,69	D	-	-	0,00	148.441,69
1.1.1.91.12	DIVIDENDOS E JUROS SOBRE CAPITAL PROPRIO	7.677.503,72	D	114.440.264,73	114.440.264,73	0,00	7.677.503,72
1.1.1.91.1200	DIVIDENDOS A RECEBER	-	-	114.440.264,73	114.440.264,73	0,00	-
1.1.1.91.1222	DIVIDENDOS A RECEBER - IBITU RENOVAVEIS	7.677.503,72	D	-	-	0,00	7.677.503,72
1.1.1.91.99	OUTROS	126.851.398,38	D	-	40.342.919,91	40.342.919,91	86.508.478,47
1.1.1.91.9902	CONTAS RECEBER REDUÇAO DE CAPITAL SOCIAL	126.851.398,38	D	-	40.342.919,91	40.342.919,91	86.508.478,47
1.2	ATIVO NAO CIRCULANTE	876.995.815,41	D	6.201,44	17.216.103,67	17.209.902,23	859.785.913,18
1.2.0.5	TRIBUTOS COMPENSAVEIS	3.101.976,90	D	6.201,44	1.480.658,88	1.474.457,44	1.627.519,46
1.2.0.51	TRIBUTOS FEDERAIS	3.101.976,90	D	6.201,44	1.480.658,88	1.474.457,44	1.627.519,46
1.2.0.51.01	IMPOSTO DE RENDA	2.688.544,56	D	6.201,44	1.465.417,44	1.459.216,00	1.229.328,56
1.2.0.51.0102	SALDO NEGATIVO IRPJ	2.688.544,56	D	6.201,44	1.465.417,44	1.459.216,00	1.229.328,56
1.2.0.51.02	CONTRIBUICAO SOCIAL	413.432,34	D	-	15.241,44	15.241,44	398.190,90
1.2.0.51.0202	SALDO NEGATIVO CSLL	413.432,34	D	-	15.241,44	15.241,44	398.190,90
1.2.0.6	DEPOSITOS JUDICIAIS E CAUCOES	19.877,26	D	-	-	0,00	19.877,26
1.2.0.61	DEPOSITOS JUDICIAIS	19.877,26	D	-	-	0,00	19.877,26
1.2.0.61.01	TRABALHISTAS	19.877,26	D	-	-	0,00	19.877,26
1.2.0.61.0101	PROCESSIONS TRABALHISTAS	19.877,26	D	-	-	0,00	19.877,26
1.2.1.9	OUTROS ATIVOS NAO CIRCULANTES	1.659.644,14	D	-	-	0,00	1.659.644,14
1.2.1.91	CREDITOS A RECEBER	1.659.644,14	D	-	-	0,00	1.659.644,14
1.2.1.91.14	MUTUOS	1.659.644,14	D	-	-	0,00	1.659.644,14
1.2.1.91.1415	MUTUOS - IPANEMA	370.134,76	D	-	-	0,00	370.134,76
1.2.1.91.1426	MUTUOS - EDLOS	1.289.509,38	D	-	-	0,00	1.289.509,38
1.2.2.0	BENS E ATIV NAO VINC A CONC E PERM DO SE	869.692.732,87	D	-	15.726.268,83	15.726.268,83	853.966.464,04
1.2.2.01	PARTICIPACOES SOCIETARIAS PERMANENTES	869.692.732,87	D	-	15.726.268,83	15.726.268,83	853.966.464,04
1.2.2.01.01	AVALIADAS PELA EQUIVALENCIA PATRIMONIAL	869.692.732,87	D	-	15.726.268,83	15.726.268,83	853.966.464,04
1.2.2.01.0104	Adiantamento Para Futuro Aumento De Capi	110.000,00	D	-	-	0,00	110.000,00
1.2.2.01.0153	E. PATRIMONIAL - IBITU COMERC.	53.467.952,47	D	-	7.281.691,49	7.281.691,49	46.186.260,98
1.2.2.01.0189	E. PATRIMONIAL - TUPI	816.114.780,40	D	-	8.444.577,34	8.444.577,34	807.670.203,06
1.2.3.2	IMOBILIZADO	1.389.230,39	D	-	7.564,32	7.564,32	1.381.666,07
1.2.3.24	ADMINISTRACAO	1.389.230,39	D	-	7.564,32	7.564,32	1.381.666,07
1.2.3.24.01	ADM CENTRAL - IMOBILIZADO EM SERVICO	1.779.175,85	D	-	-	0,00	1.779.175,85
1.2.3.24.0103	Edificacoes, Obras Civis E Benefitorias	1.452.423,58	D	-	-	0,00	1.452.423,58
1.2.3.24.0106	Moveis E Utensilios	326.752,27	D	-	-	0,00	326.752,27
1.2.3.24.02	(-) DEPRECIACAO ACUMULADA - ADMINISTRACA	389.945,46	C	-	7.564,32	7.564,32	397.509,78
1.2.3.24.0203	(-) EDIFICACOES, OBRAS CIVIS E BENEFITOR	251.140,07	C	-	4.841,39	4.841,39	255.981,46
1.2.3.24.0206	(-) MOVEIS E UTENSILIOS	138.805,39	C	-	2.722,93	2.722,93	141.528,32
1.2.3.3	INTANGIVEL	1.132.353,85	D	-	1.611,64	1.611,64	1.130.742,21
1.2.3.31	GERACAO	1.132.353,85	D	-	1.611,64	1.611,64	1.130.742,21
1.2.3.31.01	USINAS - INTANGIVEL EM SERVICO	361.978,87	D	-	-	0,00	361.978,87
1.2.3.31.0103	Softwares	361.978,87	D	-	-	0,00	361.978,87
1.2.3.31.02	(-) AMORTIZACAO ACUMULADA - USINAS	326.128,96	C	-	1.611,64	1.611,64	327.740,60
1.2.3.31.0203	(-) SOFTWARES	326.128,96	C	-	1.611,64	1.611,64	327.740,60
1.2.3.31.03	USINAS - INTANGIVEL EM CURSO	1.096.503,94	D	-	-	0,00	1.096.503,94
1.2.3.31.0305	Desenvolvimento De Projetos	1.096.503,94	D	-	-	0,00	1.096.503,94
2	PASSIVO E PATRIMONIO LIQUIDO	1.122.220.846,29	C	165.405.140,53	124.001.205,05	41.403.935,48	1.080.816.910,81
2.1	PASSIVO CIRCULANTE	55.601.684,25	C	161.948.975,53	124.001.144,40	37.947.831,13	17.653.853,12
2.1.0.1	FORNECEDORES	9.511.685,68	C	5.296.127,26	3.337.908,53	1.958.218,73	7.553.466,95
2.1.0.13	MATERIAIS E SERVICOS	9.511.685,68	C	5.296.127,26	3.337.908,53	1.958.218,73	7.553.466,95
2.1.0.13.01	FORNECEDORES NO PAIS	2.919.781,10	C	5.296.127,26	3.337.908,53	1.958.218,73	961.562,37

DS
 UGS
 DS
 AS



Junta Comercial do Estado do Ceará

Certifico registro sob o nº 7237287 em 20/08/2025 da Empresa CENTRAL GERADORA EOLICA PALMAS S.A, CNPJ 10656525000133 e protocolo 251492231 - 06/08/2025. Autenticação: 4C670CD39A4A3D878E94FF64C3706361DEEA9D. Eduardo Jereissati de Azevedo - Presidente. Para validar este documento, acesse <http://www.jucec.ce.gov.br> e informe nº do protocolo 25/149.223-1 e o código de segurança vQJX Esta cópia foi autenticada digitalmente e assinada em 21/08/2025 por Eduardo Jereissati de Azevedo Presidente.

Anexo I
IBITU ENERGIA S.A.
BALANÇO PATRIMONIAL
EXERCÍCIO FINDO EM 31/05/2025
(Valores em Reais)

		01/05/2025				31/05/2025			
Conta	Descrição	Saldo anterior	D/C	Debita	Credito	Res. Inicial	D/C	Saldo atual	D/C
2.1.0.13.0101	Fornecedores De Materiais	2.400.113,62	C	5.129.704,28	3.207.299,02	1.922.405,26	D	477.708,36	C
2.1.0.13.0111	PROVISÕES DE FORNECEDORES - MEDICAO	38.800,60	C	38.800,60	-	38.800,60	D	-	-
2.1.0.13.0114	PROVISÕES DE FORNECEDORES	480.866,88	C	127.622,38	130.609,51	2.987,13	C	483.854,01	C
2.1.0.13.03	FORNECEDORES COMP DESP PARTE RELACIONADA	6.591.904,58	C	-	-	0,00	-	6.591.904,58	C
2.1.0.13.0315	FORNECEDORES - ARISTARCO	6.591.904,58	C	-	-	0,00	-	6.591.904,58	C
2.1.0.3	OBRIGACOES SOCIAIS E TRABALHISTAS	7.065.488,68	C	3.267.892,69	4.883.311,29	1.615.418,60	C	8.680.907,28	C
2.1.0.31	FOLHA DE PAGAMENTO	7.065.488,68	C	3.267.892,69	4.883.311,29	1.615.418,60	C	8.680.907,28	C
2.1.0.31.01	Folha De Pagamento Liquida	-	-	2.464.225,25	2.464.225,25	0,00	-	-	-
2.1.0.31.02	13º SALARIO	593.495,62	C	57.911,20	200.628,58	142.717,38	C	736.213,00	C
2.1.0.31.03	Ferias	2.814.682,65	C	286.242,19	353.785,29	67.543,10	C	2.882.225,75	C
2.1.0.31.04	Tributos Retidos Na Fonte	419.963,70	C	403.051,54	982.941,76	579.890,22	C	999.853,92	C
2.1.0.31.06	RESCISAO	3.361,53	C	51.796,79	48.435,26	3.361,53	D	-	-
2.1.0.31.07	PARTICIPACAO LUCROS - PLR	3.233.985,18	C	-	826.214,00	826.214,00	C	4.060.199,18	C
2.1.0.31.99	Outros	-	-	4.665,72	7.081,15	2.415,43	C	2.415,43	C
2.1.0.5	TRIBUTOS	800.696,88	C	797.935,94	1.339.659,85	541.793,91	C	1.342.420,79	C
2.1.0.51	TRIBUTOS FEDERAIS	15.241,44	C	15.241,44	1.872,12	13.369,32	D	1.872,12	C
2.1.0.51.03	Pis	2.130,52	C	2.130,52	261,69	1.868,83	D	261,69	C
2.1.0.51.04	Cofins	13.110,92	C	13.110,92	1.610,43	11.500,49	D	1.610,43	C
2.1.0.55	CONTRIBUICOES SOCIAIS	758.523,34	C	771.765,21	1.268.855,17	497.089,96	C	1.255.613,30	C
2.1.0.55.01	Inss	634.591,51	C	640.332,45	1.116.510,94	476.178,49	C	1.110.770,00	C
2.1.0.55.02	Fgts	123.742,83	C	131.432,76	152.344,23	20.222,47	C	144.465,30	C
2.1.0.55.04	Contribuicao Sindical	189,00	C	-	189,00	189,00	C	378,00	C
2.1.0.56	TRIBUTOS RETIDOS NA FONTE	26.932,10	C	10.929,29	68.932,56	58.003,27	C	84.935,37	C
2.1.0.56.01	Imposto De Renda Retido Na Fonte	4.908,14	C	2.586,33	16.822,39	14.236,06	C	19.144,20	C
2.1.0.56.05	Pec - Pis/Cofins/Csl	21.976,46	C	8.295,46	52.110,17	43.814,71	C	65.791,17	C
2.1.0.56.06	Irr Retido	47,50	C	47,50	-	-	-	47,50	C
2.1.0.7	DIVIDENDOS DECLARADOS E JUROS SOBRE O CA	75.862,01	C	114.440.264,73	114.440.264,73	0,00	-	75.862,01	C
2.1.0.71	DIVIDENDOS	75.862,01	C	114.440.264,73	114.440.264,73	0,00	-	75.862,01	C
2.1.0.71.00	DIVIDENDOS A PAGAR	-	-	114.440.264,73	114.440.264,73	0,00	-	-	-
2.1.0.71.09	DIVIDENDOS - ASTRA	75.862,01	C	-	-	0,00	-	75.862,01	C
2.1.1.8	OBRIGACOES COM ASSOCIADOS	38.146.754,38	C	38.146.754,91	-	38.146.754,91	D	0,53	D
2.1.1.89	OUTROS	38.146.754,38	C	38.146.754,91	-	38.146.754,91	D	0,53	D
2.1.1.89.02	CONTAS A PAGAR DE REDUCAO CAPITAL SOCIAL	38.146.754,38	C	38.146.754,91	-	38.146.754,91	D	0,53	D
2.1.1.9	OUTROS PASSIVOS CIRCULANTES	1.196,62	C	-	-	0,00	-	1.196,62	C
2.1.1.91	CONSUMIDORES	1.196,62	C	-	-	0,00	-	1,196,62	C
2.1.1.91.01	ADIANTAMENTO DE CLIENTES	1,196,62	C	-	-	0,00	-	1,196,62	C
2.1.1.91.0103	OUTROS ADIANTAMENTOS	1,196,62	C	-	-	0,00	-	1,196,62	C
2.2	PASSIVO NAO CIRCULANTE	36.877.362,11	C	3.456.165,00	60,65	3.456.104,35	D	33.421.257,76	C
2.2.0.2	EMPRESIMOS, FINANCIAMENTOS E DEBENTURES	36.871.617,61	C	3.456.165,00	-	3.456.165,00	D	33.415.452,61	C
2.2.0.25	MUTUOS - COLIGADAS E CONTROLADAS OU CONT	36.871.617,61	C	3.456.165,00	-	3.456.165,00	D	33.415.452,61	C
2.2.0.25.13	MUTUO - IBITU COMERCIALIZADORA	36.871.617,61	C	3.456.165,00	-	3.456.165,00	D	33.415.452,61	C
2.2.0.6	PROVISAO PARA LITIGIOS	5.744,50	C	-	60,65	60,65	C	5.805,15	C
2.2.0.61	TRABALHISTAS	5.744,50	C	-	60,65	60,65	C	5.805,15	C
2.2.0.61.01	PROCESSOS TRABALHISTAS	5.744,50	C	-	60,65	60,65	C	5.805,15	C
2.4	PATRIMONIO LIQUIDO	1.029.741.799,93	C	-	-	0,00	-	1.029.741.799,93	C
2.4.0.1	CAPITAL SOCIAL	1.001.116.496,25	C	-	-	0,00	-	1.001.116.496,25	C
2.4.0.11	CAPITAL SUBSCRITO	1.001.116.496,25	C	-	-	0,00	-	1.001.116.496,25	C
2.4.0.11.01	NACIONAL	1.001.116.496,25	C	-	-	0,00	-	1.001.116.496,25	C
2.4.0.11.0101	Capital Social	1.001.116.496,25	C	-	-	0,00	-	1.001.116.496,25	C
2.4.0.2	RESERVAS DE CAPITAL	27.305.521,43	C	-	-	0,00	-	27.305.521,43	C
2.4.0.29	OUTROS	27.305.521,43	C	-	-	0,00	-	27.305.521,43	C
2.4.0.29.01	OUTROS	27.305.521,43	C	-	-	0,00	-	27.305.521,43	C
2.4.0.29.0101	OUTROS	27.305.521,43	C	-	-	0,00	-	27.305.521,43	C
2.4.0.3	OUTROS RESULTADOS ABRANGENTES	0,04	C	-	-	0,00	-	0,04	C
2.4.0.31	AJUSTE DE AVALIACAO PATRIMONIAL	0,04	C	-	-	0,00	-	0,04	C
2.4.0.31.01	AJUSTES DE ELEMENTOS DO ATIVO	0,04	C	-	-	0,00	-	0,04	C
2.4.0.31.0103	Equivalencia Sobre Ganhos Abrangente De	0,04	C	-	-	0,00	-	0,04	C
2.4.0.4	RESERVAS DE LUCRO	1.319.782,21	C	-	-	0,00	-	1.319.782,21	C
2.4.0.41	RESERVA LEGAL	1.319.782,21	C	-	-	0,00	-	1.319.782,21	C



DS
UGS

DS
AS

Anexo I
IBITU ENERGIA S.A.
BALANÇO PATRIMONIAL
EXERCÍCIO FINDO EM 31/05/2025
(Valores em Reais)

		01/05/2025				31/05/2025			
Código	Descrição	Ativo	Passivo	Ativo	Passivo	Ativo	Passivo	Ativo	Passivo
2.4.0.41.01	Reserva Legal	1.319.782,21	C	-	-	0,00	-	1.319.782,21	C
6	RESULTADO ANTES DA CSLL E IIR	99.363.080,62	D	26.451.466,19	5.073.350,92	21.378.114,27	D	120.741.194,89	D
6.1	RESULTADO NAS ATIVIDADES	2.757.579,19	D	8.361.605,31	4.968.174,59	3.393.430,72	D	6.151.009,91	D
6.1.0.5	(-) GASTOS OPERACIONAIS	2.757.579,19	D	8.361.605,31	4.968.174,59	3.393.430,72	D	6.151.009,91	D
6.1.0.51	GERACAO	1.789.431,96	D	1.921.809,77	1.558.041,97	363.767,80	D	2.153.199,16	D
6.1.0.51.05	PESSOAL	1.452.462,44	D	1.825.067,76	1.447.939,06	377.128,68	D	1.829.591,12	D
6.1.0.51.0501	Remuneracao	1.716.428,16	D	514.141,80	9.194,09	504.947,71	D	2.221.375,87	D
6.1.0.51.0502	Encargos	62,50	D	11.451,15	44,55	11.406,60	D	11.469,10	D
6.1.0.51.0508	Outros Beneficios - Corrente	13.282,90	D	30.131,67	9.359,88	20.771,79	D	34.054,69	D
6.1.0.51.0512	COMPARTILHAMENTO DESPESAS - PESSOAL	3.545.128,63	C	-	1.187.853,96	1.187.853,96	C	4.732.982,59	C
6.1.0.51.0515	PROVISAO PLR	376.072,64	D	100.706,00	-	100.706,00	D	476.778,64	D
6.1.0.51.0516	HORAS EXTRAS / DSR	565.220,90	D	187.380,85	-	187.380,85	D	752.601,75	D
6.1.0.51.0517	ADICIONAL DE PERICULOSIDADE / INSALUBRID	275.594,83	D	73.259,82	-	73.259,82	D	348.854,65	D
6.1.0.51.0518	ADICIONAL NOTURNO	17.823,72	D	4.049,23	-	4.049,23	D	21.872,95	D
6.1.0.51.0519	GRATIFICACOES / BONUS	-	D	690,00	-	690,00	D	690,00	D
6.1.0.51.0520	AVISO PREVIO	29.968,52	D	8.678,00	-	8.678,00	D	38.646,52	D
6.1.0.51.0521	FERIAS	236.280,80	D	277.717,94	158.940,93	118.777,01	D	365.057,81	D
6.1.0.51.0522	13º SALARIO	144.522,91	D	75.496,60	19.735,53	55.761,07	D	200.283,98	D
6.1.0.51.0526	INSS	909.860,14	D	310.891,15	40.478,97	270.412,18	D	1.180.272,32	D
6.1.0.51.0527	FGTS	303.929,88	D	87.445,03	13.148,32	74.296,71	D	378.226,59	D
6.1.0.51.0528	SEGURO DE VIDA EM GRUPO	1.528,28	D	777,07	-	777,07	D	2.305,35	D
6.1.0.51.0530	VALE REFECAO	72.712,93	D	68.830,42	2.500,81	66.329,61	D	139.042,54	D
6.1.0.51.0531	ASSISTENCIA MEDICA	323.607,22	D	73.421,03	6.669,96	66.751,07	D	390.358,29	D
6.1.0.51.0532	ASSISTENCIA ODONTOLOGICA	10.694,74	D	-	12,08	12,08	C	10.682,66	D
6.1.0.51.07	MATERIAS	2.222,92	C	819,60	-	819,60	C	1.403,32	C
6.1.0.51.0701	MATERIAS PARA MANUTENCAO - MAQ E EQUIPA	2.306,70	D	819,60	-	819,60	D	3.126,30	D
6.1.0.51.0711	(-) RECUPERACAO DE DESPESAS	4.529,62	C	-	-	0,00	-	4.529,62	C
6.1.0.51.08	SERVICOS DE TERCEIROS	198.174,57	D	80.602,41	19.877,14	60.725,27	D	258.899,84	D
6.1.0.51.0801	Servicos de Terceiros	4.309,76	D	3.230,00	-	3.230,00	D	7.539,76	D
6.1.0.51.0802	Consultoria	148.809,42	D	67.261,78	19.877,14	47.384,64	D	196.194,06	D
6.1.0.51.0811	SERVICOS DE COMUNICACAO	58,00	D	-	-	0,00	-	58,00	D
6.1.0.51.0813	CONSULTORIA EM TI	16.573,03	D	3.004,54	-	3.004,54	D	19.577,57	D
6.1.0.51.0818	SERV. DE USO SOFTWARE	28.424,36	D	7.106,09	-	7.106,09	D	35.530,45	D
6.1.0.51.10	SEGUROS	150.556,01	D	15.320,00	90.225,75	74.905,75	C	75.650,26	D
6.1.0.51.1001	Seguros	150.556,01	D	15.320,00	90.225,75	74.905,75	C	75.650,26	D
6.1.0.51.12	PROVISAO	9.538,74	C	-	-	0,00	-	9.538,74	C
6.1.0.51.1212	REVERSAO DE PROVISAO LITIGIOS	9.538,74	C	-	-	0,00	-	9.538,74	C
6.1.0.54	ADMINISTRACAO CENTRAL	968.147,83	D	5.439.795,54	3.410.132,62	3.029.662,92	D	3.997.810,75	D
6.1.0.54.05	PESSOAL	1.498.992,63	C	5.281.563,06	2.781.031,33	2.500.531,73	D	1.001.539,10	D
6.1.0.54.0501	Remuneracao	3.064.938,88	D	858.570,32	3.898,32	854.672,00	D	3.919.610,88	D
6.1.0.54.0502	Encargos	750,00	D	7.074,70	60,08	7.014,62	D	7.764,62	D
6.1.0.54.0507	PARTICIPACAO NOS LUCROS E RESULT. - PLR	3.548.052,44	D	-	-	0,00	-	3.548.052,44	D
6.1.0.54.0508	Outros Beneficios - Corrente	30.360,22	D	108.347,19	71.846,59	36.500,60	D	66.860,82	D
6.1.0.54.0511	COMPARTILHAMENTO DE DESPESAS - PESSOAL	11.361.543,14	C	-	2.449.790,29	2.449.790,29	C	13.811.333,43	C
6.1.0.54.0515	PROVISAO PLR	2.857.912,56	D	725.508,00	-	725.508,00	D	3.583.420,56	D
6.1.0.54.0516	HORAS EXTRAS/DSR	73.337,23	D	14.023,15	-	14.023,15	D	87.360,38	D
6.1.0.54.0517	ADICIONAL DE PERICULOSIDADE/INSALUBRIDAD	907,52	D	-	-	0,00	-	907,52	D
6.1.0.54.0519	GRATIFICACOES/BONUS	3.587.141,07	D	2.070.395,88	-	2.070.395,88	D	5.657.536,95	D
6.1.0.54.0520	AVISO PREVIO	44.695,06	D	-	-	0,00	-	44.695,06	D
6.1.0.54.0521	FERIAS	370.054,15	D	205.736,94	64.112,64	141.624,30	D	511.678,45	D
6.1.0.54.0522	13º SALARIO	251.941,30	D	88.247,66	32.335,72	55.911,94	D	307.853,24	D
6.1.0.54.0526	INSS	2.089.128,15	D	812.809,73	15.827,16	796.982,57	D	2.886.110,72	D
6.1.0.54.0527	FGTS	340.313,36	D	82.334,78	5.818,79	76.515,99	D	418.829,35	D
6.1.0.54.0528	SEGURO DE VIDA EM GRUPO	11.094,41	D	2.347,46	-	2.347,46	D	13.441,87	D
6.1.0.54.0530	VALE REFECAO	660.620,38	D	116.994,96	2.515,28	114.479,68	D	775.100,06	D
6.1.0.54.0531	ASSISTENCIA MEDICA	636.704,10	D	182.400,44	134.683,25	47.717,19	D	686.421,29	D
6.1.0.54.0532	ASSISTENCIA ODONTOLOGICA	19.636,44	D	6.771,85	143,21	6.628,64	D	26.265,08	D
6.1.0.54.0598	REVERSAO DE PROV. DESP. C/PESSOAL	7.727.036,76	C	-	-	0,00	-	7.727.036,76	C
6.1.0.54.06	ADMINISTRADORES	1.989.471,28	D	497.367,82	-	497.367,82	D	2.486.839,10	D

DS
UGS

DS
AS



Anexo I
 IBITU ENERGIA S.A.
 BALANÇO PATRIMONIAL
 EXERCÍCIO FINDO EM 31/05/2025
 (Valores em Reais)

Conta	Descrição	01/05/2025		31/05/2025			
		Saldo Atividade	D/C	Debita	Credito		
6.1.0.54.0501	Honorarios E Encargos (Diretoria E Conse	1.989.471,28	D	497.367,82	-	497.367,82 D	2.486.839,10 D
6.1.0.54.06	SERVICOS DE TERCEIROS	298.373,79	D	530.218,62	578.499,06	48.280,44 C	250.093,35 D
6.1.0.54.0801	Servicos De Terceiros	107.424,44	D	43.271,21	12.600,00	30.671,21 D	138.095,65 D
6.1.0.54.0803	Servicos Prestados Pessoa Fisica	10.283,00	D	-	-	0,00	10.283,00 D
6.1.0.54.0804	Servicos Prestados Por Pessoa Juridica	56.118,90	D	35.993,15	11.618,01	24.375,14 D	80.494,04 D
6.1.0.54.0805	Honorarios Advocaticios	23.667,12	D	-	-	0,00	23.667,12 D
6.1.0.54.0806	Honorarios De Contabilidade E Auditoria	4.860,11	D	-	-	0,00	4.860,11 D
6.1.0.54.0811	CONSULTORIA - OUTROS	269.880,44	D	364.316,11	330.406,83	33.909,28 D	303.789,72 D
6.1.0.54.0812	PROPAGANDA E PUBLICIDADE	153.618,33	D	33.231,20	17.914,40	15.316,80 D	168.935,13 D
6.1.0.54.0813	SERVICOS DE INFORMATICA	169.061,69	D	40.651,86	937,50	39.714,36 D	208.776,05 D
6.1.0.54.0814	COMPARTILHAMENTO DE DESPESAS - SERVICOS PJ	630.100,50	D	-	205.022,32	205.022,32 C	835.122,82 C
6.1.0.54.0815	SERVICOS DE DESPACHANTE	17.081,98	D	3.135,52	-	3.135,52 D	20.217,50 D
6.1.0.54.0816	PROVISAO HONORARIO CONTABIL E AUDITORIA	62.478,28	D	619,57	-	619,57 D	63.097,85 D
6.1.0.54.0822	CONSULTORIA - EM TI	32.400,00	D	3.600,00	-	3.600,00 D	36.000,00 D
6.1.0.54.0824	SERV. DE USO DE SOFTWARE	21.600,00	D	5.400,00	-	5.400,00 D	27.000,00 D
6.1.0.54.09	ARRENDAMENTOS E ALUGUEIS	162,58	D	-	-	0,00	162,58 D
6.1.0.54.0903	Locacao De Maquinas E Equipamentos	162,58	D	-	-	0,00	162,58 D
6.1.0.54.12	PROVISAO	5.772,45	D	60,65	-	60,65 D	5.833,10 D
6.1.0.54.1202	Provisao Para Litigios Trabalhistas	5.772,45	D	60,65	-	60,65 D	5.833,10 D
6.1.0.54.17	DEPRECIACAO	30.257,28	D	7.564,32	-	7.564,32 D	37.821,60 D
6.1.0.54.1701	Depreciacao	30.257,28	D	7.564,32	-	7.564,32 D	37.821,60 D
6.1.0.54.18	AMORTIZACAO	6.446,56	D	1.611,64	-	1.611,64 D	8.058,20 D
6.1.0.54.1801	Amortizacao	6.446,56	D	1.611,64	-	1.611,64 D	8.058,20 D
6.1.0.54.19	GASTOS DIVERSOS	110.208,20	D	117.782,80	50.602,23	67.180,57 D	177.388,77 D
6.1.0.54.1913	Correios	94,08	D	-	-	0,00	94,08 D
6.1.0.54.1915	Despesas Com Cartorio E Taxas Judiciais	2.810,29	D	-	-	0,00	2.810,29 D
6.1.0.54.1917	Despesas Com Materiais De Escritorio E I	26.160,97	D	9.387,75	1.628,40	7.759,35 D	33.920,32 D
6.1.0.54.1918	Despesas Com Viagens	58.337,49	D	40.317,71	-	40.317,71 D	98.655,20 D
6.1.0.54.1920	Despesas Com Publicacoes E Anuncios	-	D	26.633,25	-	26.633,25 D	26.633,25 D
6.1.0.54.1922	Reembolso De Despesas	15.684,32	D	6.830,49	2.458,82	4.371,67 D	20.055,99 D
6.1.0.54.1924	OUTRAS DESPESAS COM INFORMATICA	25.052,40	D	4.900,60	-	4.900,60 D	29.953,00 D
6.1.0.54.1925	ASSOCIACOES DE CLASSE	116.389,00	D	29.713,00	-	29.713,00 D	146.102,00 D
6.1.0.54.1928	COMPARTILHAMENTO DE DESPESAS - OUTROS	172.324,17	C	-	46.515,01	46.515,01 C	218.839,18 C
6.1.0.54.1929	DESPESAS COM CONDUCAO E ESTACIONAM	3.616,31	D	-	-	0,00	3.616,31 D
6.1.0.54.1932	INDENIZACOES JUDICIAIS	16.000,00	D	-	-	0,00	16.000,00 D
6.1.0.54.1990	Outras Despesas	18.387,51	D	-	-	0,00	18.387,51 D
6.1.0.54.40	GASTOS DIVERSOS - DESPESAS INDEUTIVEIS	26.448,32	D	3.626,63	-	3.626,63 D	30.074,95 D
6.1.0.54.4003	MULTAS INDEUTIVEIS	11.340,21	D	-	-	0,00	11.340,21 D
6.1.0.54.4004	OUTRAS DESPESAS INDEUTIVEIS	251,10	D	271,38	-	271,38 D	522,48 D
6.1.0.54.4015	SUBSIDIOS EDUCACIONAIS	14.857,01	D	3.355,25	-	3.355,25 D	18.212,26 D
6.2	RESULTADO NAO OPERACIONAL	94.284.765,00	D	15.726.268,83	-	15.726.268,83 D	110.011.033,91 D
6.2.0.1	EQUIVALENCIA PATRIMONIAL	94.284.765,08	D	15.726.268,83	-	15.726.268,83 D	110.011.033,91 D
6.2.0.15	ATIVIDADES NAO VINCULADAS A CONCESSAO DO	94.284.765,08	D	15.726.268,83	-	15.726.268,83 D	110.011.033,91 D
6.2.0.15.02	(-) PERDA NA EQUIVALENCIA PATRIMONIAL	94.284.765,08	D	15.726.268,83	-	15.726.268,83 D	110.011.033,91 D
6.2.0.15.0201	(-) PERDA NA EQUIVALENCIA PATRIMONIAL	94.284.765,08	D	15.726.268,83	-	15.726.268,83 D	110.011.033,91 D
6.3	RESULTADO FINANCEIRO	2.320.736,35	D	2.363.591,05	105.176,33	2.258.414,72 D	4.579.151,07 D
6.3.0.1	RECEITAS FINANCEIRAS	836.657,36	C	66.741,58	105.130,15	38.388,57 C	875.045,93 C
6.3.0.11	GERACAO	836.657,36	C	66.741,58	105.130,15	38.388,57 C	875.045,93 C
6.3.0.11.01	RECEITA COM APLICACOES FINANCEIRAS	776.921,44	C	64.869,46	98.928,68	34.059,22 C	810.980,66 C
6.3.0.11.0101	RECEITA COM APLIC. FINANCEIRAS - (CAIXA)	850.750,87	C	-	64.881,59	64.881,59 C	915.632,46 C
6.3.0.11.0103	RECEITA DE APLIC.FIN - COMPL.COMPETENCIA	73.829,43	D	64.869,46	34.047,09	30.822,37 D	104.651,80 D
6.3.0.11.11	(-) TRIBUTOS SOBRE RECEITAS FINANCEIRAS	40.801,86	D	1.872,12	-	1.872,12 D	42.673,98 D
6.3.0.11.1101	PIS/S/RECEITAS FINANCEIRAS	5.703,49	D	261,69	-	261,69 D	5.965,18 D
6.3.0.11.1102	COFINS S/RECEITAS FINANCEIRAS	35.098,37	D	1.610,43	-	1.610,43 D	36.708,80 D
6.3.0.11.99	OUTRAS RECEITAS FINANCEIRAS	100.537,78	C	-	6.201,47	6.201,47 C	106.739,25 C
6.3.0.11.9901	Descontos Recebidos	0,01	C	-	0,03	0,03 C	0,04 C
6.3.0.11.9902	Outras Receitas Financeiras	100.537,77	C	-	6.201,44	6.201,44 C	106.739,21 C
6.3.0.5	(-) DESPESAS FINANCEIRAS	3.157.393,71	D	2.296.849,47	46,18	2.296.803,29 D	5.454.197,00 D
6.3.0.51	GERACAO	3.157.393,71	D	2.296.849,47	46,18	2.296.803,29 D	5.454.197,00 D

DS
 UGS
 DS
 AS



Junta Comercial do Estado do Ceará

Certifico registro sob o nº 7237287 em 20/08/2025 da Empresa CENTRAL GERADORA EOLICA PALMAS S.A, CNPJ 10656525000133 e protocolo 251492231 - 06/08/2025. Autenticação: 4C670CD39A4A3D878E94FF64C3706361DEEA9D. Eduardo Jereissati de Azevedo - Presidente. Para validar este documento, acesse <http://www.jucec.ce.gov.br> e informe nº do protocolo 25/149.223-1 e o código de segurança vQJX Esta cópia foi autenticada digitalmente e assinada em 21/08/2025 por Eduardo Jereissati de Azevedo Presidente.

Anexo I
 IBITU ENERGIA S.A.
 BALANÇO PATRIMONIAL
 EXERCÍCIO FINDO EM 31/05/2025
 (Valores em Reais)

		01/05/2025				31/05/2025			
Conta	Descrição	Ativo	Passivo	Ativo	Passivo	Ativo	Passivo	Ativo	Passivo
6.3.0.51.01	JUROS E VARIACAO MONETARIA - DIVIDA MOED	3.157.393,71	D	2.296.849,47	46,18	2.296.803,29	D	5.454.197,00	D
6.3.0.51.0101	Juros	395,98	D	39,35	-	39,35	D	435,33	D
6.3.0.51.0103	Iof, Comissões E Taxas	3.156.997,77	D	2.296.810,12	46,18	2.296.763,94	D	5.453.761,71	D
6.3.0.51.0110	DESPESA COM ARREDONDAMENTOS	0,04	C	-	-	0,00	C	0,04	C

DocuSigned by:



FD1ADAC23C72449
 LUIS CARLOS GOMES DA SILVA JUNIOR
 CONTADOR: CRC 1SP291424/O-0

DS
 WGS

DS
 AS



Capítulo 8 - Incorporação de ativos e passivos da VENTUS ENERGIAS RENOVAVEIS S.A. e da BRISE ENERGIAS RENOVÁVEIS S.A. pela IBITU ENERGIAS RENOVÁVEIS S.A.

2 – LIVROS E ESCRITURAÇÃO

Os livros da **VENTUS ENERGIAS RENOVAVEIS S.A. (“VENTUS”)**, da **BRISE ENERGIAS RENOVAVEIS S.A. (“BRISE”)** e da **IBITU ENERGIAS RENOVÁVEIS S.A. (“IBITU RENOVÁVEIS”)** em que constam os registros respectivamente de ATIVOS E PASSIVOS da **VENTUS** e de investimento da **IBITU RENOVAVEIS** na **VENTUS** e na **BRISE**, e que integram a parcela objeto do presente instrumento, acham-se revestidos de todas as formalidades legais e fiscais, tendo sido escriturados de acordo com os princípios fundamentais de contabilidade, uniforme e consistentemente aplicados.

3 – VERIFICAÇÃO DOS ATIVOS

Os ativos objeto do presente instrumento foi verificado, têm existência real, e estão suportados por documentação legal e idônea.

4 - AVALIAÇÃO DO ACERVO LÍQUIDO

O acervo líquido de ATIVOS e PASSIVOS da empresa **VENTUS** e da **BRISE** a serem cindidos e Incorporados pela empresa **IBITU RENOVÁVEIS**, foram avaliados pelo respectivo valor contábil, nos termos dos artigos 183 e 184 da Lei das Sociedades por Ações (Critérios de Avaliação do Ativo e Passivo, respectivamente), com base no Balanço Patrimonial da **VENTUS** e da **BRISE**, levantados em 31 de maio de 2025, e é composto pelos seguintes ativos registrados no Ativo Circulante e Não Circulante e Passivos Circulante e Não Circulante da **VENTUS** e da **BRISE**, conforme quadro abaixo:

4.1 Acervo Líquido VENTUS

VENTUS ENERGIAS RENOVÁVEIS S.A.	
ATIVO	
ATIVO CIRCULANTE	
CAIXA E EQUIVALENTES DE CAIXA	
CAIXA	
CONTAS BANCARIAS A VISTA	R\$ 2.676,76
TOTAL	R\$ 2.676,76
EQUIVALENTES DE CAIXA	
APLICACOES FINANCEIRAS	R\$ 70.116,96
TOTAL	R\$ 70.116,96
TRIBUTOS COMPENSAVEIS	
TRIBUTOS FEDERAIS	



IMPOSTO DE RENDA	R\$ 12.120,69
CONTRIBUICAO SOCIAL	R\$ 7.272,43
IMPOSTO DE RENDA RETIDO NA FONTE	R\$ 8.754,72
OUTROS	R\$ 177,52
TOTAL	R\$ 28.325,36
ATIVO NAO CIRCULANTE	
TRIBUTOS COMPENSAVEIS	
TRIBUTOS FEDERAIS	
IMPOSTO DE RENDA	R\$ 101.742,36
CONTRIBUICAO SOCIAL	R\$ 114,81
TOTAL	R\$ 101.857,17
PASSIVO E PATRIMONIO LÍQUIDO	
PASSIVO CIRCULANTE	
TRIBUTOS	
TRIBUTOS FEDERAIS	(R\$ 33,82)
TOTAL	(R\$ 33,82)
ACERVO LÍQUIDO	R\$ 202.942,43



4.2 Acervo líquido BRISE

BRISE ENERGIAS RENOVÁVEIS S.A.	
ATIVO	
ATIVO CIRCULANTE	
CAIXA E EQUIVALENTES DE CAIXA	
CAIXA	
CONTAS BANCARIAS A VISTA	R\$ 1.570,25
TOTAL	R\$ 1.570,25
EQUIVALENTES DE CAIXA	
APLICACOES FINANCEIRAS	R\$ 41.161,84
TOTAL	R\$ 41.161,84
TRIBUTOS COMPENSÁVEIS	
TRIBUTOS FEDERAIS	
IMPOSTO DE RENDA	R\$ 178,24
OUTROS	R\$ 177,52
TOTAL	R\$ 355,76
OUTROS ATIVOS CIRCULANTES	
CREDITOS A RECEBER	
DIVIDENDOS E JUROS SOBRE CAPITAL PROPRIO	R\$ 15.138.870,17
TOTAL	R\$ 15.138.870,17
ATIVO NAO CIRCULANTE	
TRIBUTOS COMPENSÁVEIS	
TRIBUTOS FEDERAIS	
IMPOSTO DE RENDA	R\$ 320,55
TOTAL	R\$ 320,55
DEPOSITOS JUDICIAIS E CAUCOES	
DEPOSITOS JUDICIAIS	
TRABALHISTAS	R\$ 22.250,82
TOTAL	R\$ 22.250,82
PASSIVO E PATRIMONIO LÍQUIDO	
PASSIVO CIRCULANTE	
TRIBUTOS	
TRIBUTOS FEDERAIS	(R\$ 32,45)
TOTAL	(R\$ 32,45)
DIVIDENDOS DECLARADOS E JUROS SOBRE O CA	
DIVIDENDOS	(R\$ 10.234.568,94)
TOTAL	(R\$ 10.234.568,94)
ACERVO LÍQUIDO	R\$ 4.969.928,00



4.3 ACERVO LÍQUIDO VENTUS + BRISE

ACERVO LÍQUIDO VENTUS	R\$ 202.942,43
ACERVO LÍQUIDO BRISE	R\$ 4.969.928,00
ACERVO LÍQUIDO TOTAL	R\$ 5.172.870,43

5 - BALANÇO PATRIMONIAL

Com base nos critérios anteriormente descritos, foi levantado o Balanço Patrimonial das investidas **VENTUS** e da **BRISE** e da controladora **IBITU RENOVÁVEIS**, datados de 31 de maio de 2025, que passam a integrar o presente Laudo de Avaliação como **Anexo I**, que constitui parte integrante e indissociável deste instrumento.

6 - CONCLUSÃO

Em decorrência dos exames e das análises efetuadas, concluímos que o acervo líquido correspondente ao valor contábil dos ATIVOS e PASSIVOS contidos no Balanço Patrimonial da empresa **VENTUS** e da empresa **BRISE** a serem incorporados pela empresa **IBITU RENOVÁVEIS**, avaliados segundo os critérios anteriormente descritos, é positivo no valor de **R\$ 5.172.870,43** (cinco milhões, cento e setenta e dois mil, oitocentos e setenta reais e quarenta e três centavos), na data-base de 31 de maio de 2025.

Nessas condições, submetemos este Laudo de Avaliação à apreciação da administração do Grupo **IBITU ENERGIA**, colocando-nos à disposição para quaisquer esclarecimentos adicionais.

Em vista do exposto, encerramos o presente Laudo de Avaliação, assinando-o digitalmente.

São Paulo, 30 de Junho de 2025.

DocuSigned by:

Alex Viana dos Santos

PRO-CONTATY CONTABILIDADE S/S LTDA. - EPP

CRC: 2SP 016759/0-8



ANEXO I – Capítulo 8

Balancos Patrimoniais das empresas VENTUS ENERGIAS RENOVAVEIS S.A., BRISE ENERGIAS RENOVAVEIS S.A. e IBITU ENERGIAS RENOVÁVEIS S.A.



Anexo I
VENTUS ENERGIAS RENOVAVEIS S.A.
BALANÇO PATRIMONIAL
EXERCÍCIO FINDO EM 31/05/2025
 (Valores em Reais)

		01/05/2025		31/05/2025				
Código	Descrição	Saldo anterior	D/C	Saldo	Credito	Nov período	Saldo atual	D/C
1	ATIVO	361.191.671,85	D	31.570.873,06	392.559.568,66	360.988.695,60 C	202.976,25 D	D
1.1	ATIVO CIRCULANTE	40.981.088,76	D	1.429,54	40.881.399,22	40.879.969,68 C	101.119,08 D	D
1.1.0.1	CAIXA E EQUIVALENTES DE CAIXA	72.141,63	D	1.427,37	775,28	652,09 D	72.793,72 D	D
1.1.0.11	CAIXA	2.695,30	D	55,42	73,96	18,54 C	2.676,76 D	D
1.1.0.11.02	CONTAS BANCARIAS A VISTA	2.695,30	D	55,42	73,96	18,54 C	2.676,76 D	D
1.1.0.11.0205	BANCO BTG PACTUAL	0,01	D	-	-	0,00	0,01 D	D
1.1.0.11.0212	BANCO ITAU	2.676,33	D	0,42	-	0,42 D	2.676,75 D	D
1.1.0.11.0213	Banco Safra	18,96	D	55,00	73,96	18,96 C	-	D
1.1.0.12	EQUIVALENTES DE CAIXA	69.446,33	D	1.371,95	701,32	670,63 D	70.116,96 D	D
1.1.0.12.01	APLICACOES FINANCEIRAS	69.446,33	D	1.371,95	701,32	670,63 D	70.116,96 D	D
1.1.0.12.0112	APLIC BTG PACTUAL - CDB	69.446,33	D	670,63	-	670,63 D	70.116,96 D	D
1.1.0.12.0198	(-) SALDO LIQ APLICACAO CAIXA LIVRE	550,42	C	-	701,32	701,32 C	1.251,74 C	C
1.1.0.12.0199	SALDO LIQU APLICACOES CAIXA LIVRE	550,42	D	701,32	-	701,32 D	1.251,74 D	D
1.1.0.5	TRIBUTOS COMPENSAVEIS	28.323,19	D	2,17	-	2,17 D	28.325,36 D	D
1.1.0.51	TRIBUTOS FEDERAIS	28.323,19	D	2,17	-	2,17 D	28.325,36 D	D
1.1.0.51.01	IMPOSTO DE RENDA	12.119,33	D	1,36	-	1,36 D	12.120,69 D	D
1.1.0.51.0101	Imposto De Renda P.Juridica Estimativa	11.948,64	D	-	-	0,00	11.948,64 D	D
1.1.0.51.0107	IRPJ A RECUPERAR	170,69	D	1,36	-	1,36 D	172,05 D	D
1.1.0.51.02	CONTRIBUICAO SOCIAL	7.271,62	D	0,81	-	0,81 D	7.272,43 D	D
1.1.0.51.0201	Contribuicao Social Estimativa	7.169,19	D	-	-	0,00	7.169,19 D	D
1.1.0.51.0205	CSLL A RECUPERAR	102,43	D	0,81	-	0,81 D	103,24 D	D
1.1.0.51.03	IMPOSTO DE RENDA RETIDO NA FONTE	8.754,72	D	-	-	0,00	8.754,72 D	D
1.1.0.51.0301	Imp S/Aplicacoes Financeiras	8.754,72	D	-	-	0,00	8.754,72 D	D
1.1.0.51.99	OUTROS	177,52	D	-	-	0,00	177,52 D	D
1.1.0.51.9907	TFE A RECUPERAR	177,52	D	-	-	0,00	177,52 D	D
1.1.1.9	OUTROS ATIVOS CIRCULANTES	40.880.623,94	D	-	40.880.623,94	40.880.623,94 C	-	D
1.1.1.91	CREDTOS A RECEBER	40.880.623,94	D	-	40.880.623,94	40.880.623,94 C	-	D
1.1.1.91.12	DIVIDENDOS E JUROS SOBRE CAPITAL PROPRIO	40.568.178,39	D	-	40.568.178,39	40.568.178,39 C	-	D
1.1.1.91.1204	DIVIDENDOS A RECEBER - COLONIA	16.212.185,52	D	-	16.212.185,52	16.212.185,52 C	-	D
1.1.1.91.1205	DIVIDENDOS A RECEBER - ICARAI I	4.536.450,59	D	-	4.536.450,59	4.536.450,59 C	-	D
1.1.1.91.1206	DIVIDENDOS A RECEBER - ICARAI II	6.608.656,32	D	-	6.608.656,32	6.608.656,32 C	-	D
1.1.1.91.1207	DIVIDENDOS A RECEBER - AGUIA	8.940.221,04	D	-	8.940.221,04	8.940.221,04 C	-	D
1.1.1.91.1208	DIVIDENDOS A RECEBER - ANDORINHA	4.270.664,92	D	-	4.270.664,92	4.270.664,92 C	-	D
1.1.1.91.99	OUTROS	312.445,55	D	-	312.445,55	312.445,55 C	-	D
1.1.1.91.9902	CONTAS RECEBER REDUCAO DE CAPITAL SOCIAL	312.445,55	D	-	312.445,55	312.445,55 C	-	D
1.2	ATIVO NAO CIRCULANTE	320.210.583,09	D	31.569.443,52	351.678.169,44	320.108.725,92 C	101.857,17 D	D
1.2.0.5	TRIBUTOS COMPENSAVEIS	101.864,55	D	54,32	61,70	7,38 C	101.857,17 D	D
1.2.0.51	TRIBUTOS FEDERAIS	101.864,55	D	54,32	61,70	7,38 C	101.857,17 D	D
1.2.0.51.01	IMPOSTO DE RENDA	101.750,61	D	53,45	61,70	8,25 C	101.742,36 D	D
1.2.0.51.0102	SALDO NEGATIVO IRPJ	101.706,88	D	53,45	61,70	8,25 C	101.698,63 D	D
1.2.0.51.0104	IMPOSTO DE RENDA PAGO A MAIOR	43,73	D	-	-	0,00	43,73 D	D
1.2.0.51.02	CONTRIBUICAO SOCIAL	113,94	D	0,87	-	0,87 D	114,81 D	D
1.2.0.51.0202	SALDO NEGATIVO CSLL	87,69	D	0,87	-	0,87 D	88,56 D	D
1.2.0.51.0204	CSLL PAGA A MAIOR	26,25	D	-	-	0,00	26,25 D	D
1.2.2.0	BENS E ATIV NAO VINC A CDNC E PERM DO SE	261.492.557,55	D	-	261.492.557,55	261.492.557,55 C	-	D
1.2.2.01	PARTICIPACOES SOCIETARIAS PERMANENTES	261.492.557,55	D	-	261.492.557,55	261.492.557,55 C	-	D
1.2.2.01.01	AVALIADAS PELA EQUIVALENCIA PATRIMONIAL	261.492.557,55	D	-	261.492.557,55	261.492.557,55 C	-	D
1.2.2.01.0105	E. PATRIMONIAL - COLONIA	36.486.165,04	D	-	36.486.165,04	36.486.165,04 C	-	D
1.2.2.01.0106	E. PATRIMONIAL - ICARAI I	60.225.063,14	D	-	60.225.063,14	60.225.063,14 C	-	D
1.2.2.01.0107	E. PATRIMONIAL - ICARAI II	81.277.275,79	D	-	81.277.275,79	81.277.275,79 C	-	D
1.2.2.01.0108	E. PATRIMONIAL - AGUIA	53.757.935,54	D	-	53.757.935,54	53.757.935,54 C	-	D
1.2.2.01.0109	E. PATRIMONIAL - ANDORINHA	29.746.118,04	D	-	29.746.118,04	29.746.118,04 C	-	D
1.2.3.3	INTANGIVEL	58.616.160,99	D	31.569.389,20	90.185.550,19	58.616.160,99 C	-	D
1.2.3.31	GERACAO	58.616.160,99	D	31.569.389,20	90.185.550,19	58.616.160,99 C	-	D
1.2.3.31.01	USINAS - INTANGIVEL EM SERVICO	90.185.550,19	D	-	90.185.550,19	90.185.550,19 C	-	D
1.2.3.31.0106	DIREITO DE OUTORGA	90.185.550,19	D	-	90.185.550,19	90.185.550,19 C	-	D

DS
 UGS
 DS
 AS



Junta Comercial do Estado do Ceará

Certifico registro sob o nº 7237287 em 20/08/2025 da Empresa CENTRAL GERADORA EOLICA PALMAS S.A, CNPJ 10656525000133 e protocolo 251492231 - 06/08/2025. Autenticação: 4C670CD39A4A3D878E94FF64C3706361DEEA9D. Eduardo Jereissati de Azevedo - Presidente. Para validar este documento, acesse <http://www.jucec.ce.gov.br> e informe nº do protocolo 25/149.223-1 e o código de segurança vQJX Esta cópia foi autenticada digitalmente e assinada em 21/08/2025 por Eduardo Jereissati de Azevedo Presidente.

Anexo I
 VENTUS ENERGIAS RENOVÁVEIS S.A.
 BALANÇO PATRIMONIAL
 EXERCÍCIO FINDO EM 31/05/2025
 (Valores em Reais)

		01/05/2025		31/05/2025				
CODIGO	DESCRICAO	Saldo anterior	D/C	Debito	Credito	Var. período	Saldo atual	D/C
1.2.3.31.02	(-) AMORTIZACAO ACUMULADA - USINAS	31.569.389,20	C	31.569.389,20	-	31.569.389,20 D	-	
1.2.3.31.0206	(-) AMORTIZACAO ACUMU DIREITO DE OUTORGA	31.569.389,20	C	31.569.389,20	-	31.569.389,20 D	-	
2	PASSIVO E PATRIMONIO LIQUIDO	374.094.888,91	C	360.992.502,03	653,41	360.991.848,62 D	13.103.040,29	C
2.1	PASSIVO CIRCULANTE	23.356.439,26	C	23.357.058,85	653,41	23.356.405,44 D	33,82	C
2.1.0.1	FORNECEDORES	2.478,26	C	3.097,85	619,59	2.478,26 D	-	
2.1.0.13	MATERIAIS E SERVICOS	2.478,26	C	3.097,85	619,59	2.478,26 D	-	
2.1.0.13.01	FORNECEDORES NO PAIS	2.478,26	C	3.097,85	619,59	2.478,26 D	-	
2.1.0.13.0114	PROVISOES DE FORNECEDORES	2.478,26	C	3.097,85	619,59	2.478,26 D	-	
2.1.0.5	TRIBUTOS	61,70	C	61,70	33,82	27,88 D	33,82	C
2.1.0.51	TRIBUTOS FEDERAIS	61,70	C	61,70	33,82	27,88 D	33,82	C
2.1.0.51.03	Pis	8,62	C	8,62	4,73	3,89 D	4,73	C
2.1.0.51.04	Cofins	53,08	C	53,08	29,09	23,99 D	29,09	C
2.1.0.7	DIVIDENDOS DECLARADOS E JUROS SOBRE O CA	23.353.899,30	C	23.353.899,30	-	23.353.899,30 D	-	
2.1.0.71	DIVIDENDOS	23.353.899,30	C	23.353.899,30	-	23.353.899,30 D	-	
2.1.0.71.03	DIVIDENDOS - IBITU RENOVAVEIS	23.353.899,30	C	23.353.899,30	-	23.353.899,30 D	-	
2.4	PATRIMONIO LIQUIDO	350.738.449,65	C	337.635.443,18	-	337.635.443,18 D	13.103.006,47	C
2.4.0.1	CAPITAL SOCIAL	343.981.292,64	C	337.635.443,18	-	337.635.443,18 D	6.345.849,46	C
2.4.0.11	CAPITAL SUBSCRITO	343.981.292,64	C	337.635.443,18	-	337.635.443,18 D	6.345.849,46	C
2.4.0.11.01	NACIONAL	343.981.292,64	C	337.635.443,18	-	337.635.443,18 D	6.345.849,46	C
2.4.0.11.0101	Capital Social	343.981.292,64	C	337.635.443,18	-	337.635.443,18 D	6.345.849,46	C
2.4.0.4	RESERVAS DE LUCRO	6.757.157,01	C	-	-	0,00	6.757.157,01	C
2.4.0.41	RESERVA LEGAL	6.757.157,01	C	-	-	0,00	6.757.157,01	C
2.4.0.41.01	Reserva Legal	6.757.157,01	C	-	-	0,00	6.757.157,01	C
6	RESULTADO ANTES DA CSLL E IIR	12.903.217,06	D	777,37	3.880,39	3.153,02 C	12.900.064,04	D
6.1	RESULTADO NAS ATIVIDADES	971.363,70	D	619,57	3.097,85	2.478,28 C	968.885,42	D
6.1.0.5	(-) GASTOS OPERACIONAIS	971.363,70	D	619,57	3.097,85	2.478,28 C	968.885,42	D
6.1.0.54	ADMINISTRACAO CENTRAL	971.363,70	D	619,57	3.097,85	2.478,28 C	968.885,42	D
6.1.0.54.08	SERVICOS DE TERCEIROS	11.774,10	D	619,57	3.097,85	2.478,28 C	9.295,82	D
6.1.0.54.0806	Honorarios De Contabilidade E Auditoria	9.295,82	D	-	-	0,00	9.295,82	D
6.1.0.54.0816	PROVISAO HONORARIO CONTABIL E AUDITORIA	2.478,28	D	619,57	3.097,85	2.478,28 C	-	
6.1.0.54.18	AMORTIZACAO	959.589,60	D	-	-	0,00	959.589,60	D
6.1.0.54.1802	AMORTIZACAO DE AGIO	959.589,60	D	-	-	0,00	959.589,60	D
6.2	RESULTADO NAO OPERACIONAL	11.916.739,97	D	-	-	0,00	11.916.739,97	D
6.2.0.1	EQUIVALENCIA PATRIMONIAL	11.916.739,97	D	-	-	0,00	11.916.739,97	D
6.2.0.15	ATIVIDADES NAO VINCULADAS A CONCESSAO DO	11.916.739,97	D	-	-	0,00	11.916.739,97	D
6.2.0.15.01	GANHO NA EQUIVALENCIA PATRIMONIAL	223.105,59	C	-	-	0,00	223.105,59	C
6.2.0.15.0101	GANHO NA EQUIVALENCIA PATRIMONIAL	223.105,59	C	-	-	0,00	223.105,59	C
6.2.0.15.02	(-) PERDA NA EQUIVALENCIA PATRIMONIAL	12.139.845,56	D	-	-	0,00	12.139.845,56	D
6.2.0.15.0201	(-) PERDA NA EQUIVALENCIA PATRIMONIAL	12.139.845,56	D	-	-	0,00	12.139.845,56	D
6.3	RESULTADO FINANCEIRO	15.113,39	D	107,80	782,54	674,74 C	14.438,65	D
6.3.0.1	RECEITAS FINANCEIRAS	5.197,08	C	33,82	777,12	693,30 C	5.890,38	C
6.3.0.11	GERACAO	5.197,08	C	33,82	777,12	693,30 C	5.890,38	C
6.3.0.11.01	RECEITA COM APLICACOES FINANCEIRAS	2.502,61	C	-	670,63	670,63 C	3.173,24	C
6.3.0.11.0101	RECEITA COM APLIC. FINANCEIRAS - (CAIXA)	203,40	C	-	-	0,00	203,40	C
6.3.0.11.0103	RECEITA DE APLIC.FIN - COMPL.COMPETENCIA	2.299,21	C	-	670,63	670,63 C	2.969,84	C
6.3.0.11.11	(-) TRIBUTOS SOBRE RECEITAS FINANCEIRAS	253,42	D	33,82	-	33,82 D	287,24	D
6.3.0.11.1101	PIS S/RECEITAS FINANCEIRAS	35,41	D	4,73	-	4,73 D	40,14	D
6.3.0.11.1102	COFINS S/RECEITAS FINANCEIRAS	218,01	D	29,09	-	29,09 D	247,10	D
6.3.0.11.99	OUTRAS RECEITAS FINANCEIRAS	2.947,89	C	-	56,49	56,49 C	3.004,38	C
6.3.0.11.9902	Outras Receitas Financeiras	2.947,89	C	-	56,49	56,49 C	3.004,38	C
6.3.0.5	(-) DESPESAS FINANCEIRAS	20.310,47	D	73,98	55,42	18,56 D	20.329,03	D
6.3.0.51	GERACAO	20.310,47	D	73,98	55,42	18,56 D	20.329,03	D
6.3.0.51.01	JUROS E VARIACAO MONETARIA - DIVIDA MOED	-		73,98	55,42	18,56 D	18,56	D
6.3.0.51.0103	Int, Comissoes E Taxas	-		73,98	55,42	18,56 D	18,56	D

DS
UGS

DS
AS



Junta Comercial do Estado do Ceará

Certifico registro sob o nº 7237287 em 20/08/2025 da Empresa CENTRAL GERADORA EOLICA PALMAS S.A, CNPJ 10656525000133 e protocolo 251492231 - 06/08/2025. Autenticação: 4C670CD39A4A3D878E94FF64C3706361DEEA9D. Eduardo Jereissati de Azevedo - Presidente. Para validar este documento, acesse <http://www.jucec.ce.gov.br> e informe nº do protocolo 25/149.223-1 e o código de segurança vQJX Esta cópia foi autenticada digitalmente e assinada em 21/08/2025 por Eduardo Jereissati de Azevedo Presidente.

Anexo I
VENTUS ENERGIAS RENOVAVEIS S.A.
BALANÇO PATRIMONIAL
EXERCÍCIO FIMDO EM 31/05/2025
(Valores em Reais)

		01/05/2025			31/05/2025			
CODICA	Descricao	saldo anterior	D/C	Debito	Credito	Var. periodo	saldo atual	D/C
6.3.0.51.99	OUTRAS DESPESAS FINANCEIRAS	20.310,47	D	-	-	0,00	20.310,47	D
6.3.0.51.9907	OUTRAS DESPESAS FINANCEIRAS	20.310,47	D	-	-	0,00	20.310,47	D

DocuSigned by:

LUIZ FARIAS GOMES DA SILVA JUNIOR
CONTADOR: CRC 1SP291424/O-0

DS
WGS
DS
AS



Anexo I
 BRISE ENERGIAS RENOVAVEIS S.A.
 BALANÇO PATRIMONIAL
 EXERCÍCIO FINDO EM 31/05/2025
 (Valores em Reais)

		01/05/2025				31/05/2025			
Código	Descrição	Saldo Ativo	D/D	Saldo Passivo	C/C	Nov. período	Saldo Ativo	D/D	
1	ATIVO	640.893.026,25	D	54.493.752,91	74.067.879,55	19.564.126,64	621.328.899,61	D	
1.1	ATIVO CIRCULANTE	33.486.054,16	D	54.401.332,24	18.305.428,38	36.095.903,86	69.581.958,02	D	
1.1.0.1	CAIXA E EQUIVALENTES DE CAIXA	46.480,01	D	1.332,24	5.080,16	3.747,82	42.732,09	D	
1.1.0.11	CAIXA	5.780,93	D	0,78	4.211,46	4.210,68	1.570,25	D	
1.1.0.11.02	CONTAS BANCARIAS A VISTA	5.780,93	D	0,78	4.211,46	4.210,68	1.570,25	D	
1.1.0.11.0212	BANCO ITAU	5.780,93	D	0,78	4.211,46	4.210,68	1.570,25	D	
1.1.0.12	EQUIVALENTES DE CAIXA	40.699,08	D	1.331,46	868,70	462,76	41.161,84	D	
1.1.0.12.01	APLICACOES FINANCEIRAS	40.699,08	D	1.331,46	868,70	462,76	41.161,84	D	
1.1.0.12.0112	Banco BTGPactual - CDB	40.699,08	D	462,76	-	462,76	41.161,84	D	
1.1.0.12.0198	(-) SALDO LIQ APLICACAO CAIXA LIVRE	382,29	C	382,29	486,41	104,12	486,41	C	
1.1.0.12.0199	SALDO LIQU APLICACOES CAIXA LIVRE	382,29	D	486,41	382,29	104,12	486,41	D	
1.1.0.5	TRIBUTOS COMPENSAVEIS	355,76	D	-	-	0,00	355,76	D	
1.1.0.51	TRIBUTOS FEDERAIS	355,76	D	-	-	0,00	355,76	D	
1.1.0.51.03	IMPOSTO DE RENDA RETIDO NA FONTE	178,24	D	-	-	0,00	178,24	D	
1.1.0.51.0301	Irrf S/Aplicacoes Financeiras	178,24	D	-	-	0,00	178,24	D	
1.1.0.51.99	OUTROS	177,52	D	-	-	0,00	177,52	D	
1.1.0.51.9907	TRE A RECUPERAR	177,52	D	-	-	0,00	177,52	D	
1.1.1.9	OUTROS ATIVOS CIRCULANTES	33.439.218,39	D	54.400.000,00	18.300.348,22	36.099.651,78	69.538.870,17	D	
1.1.1.91	CREDITOS A RECEBER	33.439.218,39	D	54.400.000,00	18.300.348,22	36.099.651,78	69.538.870,17	D	
1.1.1.91.12	DIVIDENDOS E JUROS SOBRE CAPITAL PROPRIO	33.439.218,39	D	-	18.300.348,22	18.300.348,22	15.138.870,17	D	
1.1.1.91.1209	DIVIDENDOS A RECEBER - PALMAS	4.285.397,46	D	-	1.000.000,00	1.000.000,00	3.285.397,46	D	
1.1.1.91.1210	DIVIDENDOS A RECEBER - RIBEIRAO	800.348,22	D	-	800.348,22	800.348,22	-	D	
1.1.1.91.1211	DIVIDENDOS A RECEBER - ILHA GRANDE	4.283.653,78	D	-	2.000.000,00	2.000.000,00	2.283.653,78	D	
1.1.1.91.1216	DIVIDENDOS A RECEBER - ACARI	5.980.687,32	D	-	3.500.000,00	3.500.000,00	2.480.687,32	D	
1.1.1.91.1218	DIVIDENDOS A RECEBER - ANEMOI	7.235.581,29	D	-	4.000.000,00	4.000.000,00	3.235.581,29	D	
1.1.1.91.1219	DIVIDENDOS A RECEBER - APELIOTES	6.842.314,45	D	-	3.500.000,00	3.500.000,00	3.342.314,45	D	
1.1.1.91.1220	DIVIDENDOS A RECEBER - ARENA	4.011.235,87	D	-	3.500.000,00	3.500.000,00	511.235,87	D	
1.1.1.91.99	OUTROS	-	D	54.400.000,00	-	54.400.000,00	54.400.000,00	D	
1.1.1.91.9902	CONTAS RECEBER REDUCAO DE CAPITAL SOCIAL	-	D	54.400.000,00	-	54.400.000,00	54.400.000,00	D	
1.2	ATIVO NAO CIRCULANTE	607.406.972,09	D	92.420,67	55.752.451,17	55.660.030,50	551.746.941,59	D	
1.2.0.5	TRIBUTOS COMPENSAVEIS	317,41	D	3,14	-	3,14	320,55	D	
1.2.0.51	TRIBUTOS FEDERAIS	317,41	D	3,14	-	3,14	320,55	D	
1.2.0.51.01	IMPOSTO DE RENDA	317,41	D	3,14	-	3,14	320,55	D	
1.2.0.51.0102	SALDO NEGATIVO IRPJ	317,41	D	3,14	-	3,14	320,55	D	
1.2.0.6	DEPOSITOS JUDICIAIS E CAUCOES	22.250,82	D	-	-	0,00	22.250,82	D	
1.2.0.61	DEPOSITOS JUDICIAIS	22.250,82	D	-	-	0,00	22.250,82	D	
1.2.0.61.01	TRABALHISTAS	22.250,82	D	-	-	0,00	22.250,82	D	
1.2.0.61.0101	PROCESSOS TRABALHISTAS	22.250,82	D	-	-	0,00	22.250,82	D	
1.2.2.0	BENS E ATIV NAO VINC A CONC E PERM DO SE	607.384.403,86	D	92.417,53	55.752.451,17	55.660.033,64	551.724.370,22	D	
1.2.2.01	PARTICIPACOES SOCIETARIAS PERMANENTES	607.384.403,86	D	92.417,53	55.752.451,17	55.660.033,64	551.724.370,22	D	
1.2.2.01.01	AVALIADAS PELA EQUIVALENCIA PATRIMONIAL	607.384.403,86	D	92.417,53	55.752.451,17	55.660.033,64	551.724.370,22	D	
1.2.2.01.0110	E. PATRIMONIAL - ILHA GRANDE	70.024.878,34	D	-	7.750.336,27	7.750.336,27	62.274.542,07	D	
1.2.2.01.0111	E. PATRIMONIAL - PALMAS	63.649.352,30	D	-	5.010.043,51	5.010.043,51	58.639.308,79	D	
1.2.2.01.0113	E. PATRIMONIAL - RIBEIRAO	54.553.119,11	D	-	7.761.205,78	7.761.205,78	46.791.913,33	D	
1.2.2.01.0123	E. PATRIMONIAL - ARENA	81.322.643,93	D	-	5.549.273,28	5.549.273,28	75.773.370,65	D	
1.2.2.01.0129	E. PATRIMONIAL - ACARI	90.321.208,05	D	-	7.527.162,42	7.527.162,42	82.794.045,63	D	
1.2.2.01.0130	E. PATRIMONIAL - ANEMOI	78.503.555,43	D	34.470,32	7.000.000,00	6.965.529,68	71.538.025,75	D	
1.2.2.01.0131	E. PATRIMONIAL - APELIOTES	77.413.721,89	D	57.947,21	7.500.000,00	7.442.052,79	69.971.669,10	D	
1.2.2.01.0149	E. PATRIMONIAL - ALBUQUERQUE	91.595.924,81	D	-	7.654.429,91	7.654.429,91	83.941.494,90	D	
2	PASSIVO E PATRIMONIO LIQUIDO	653.719.877,31	C	18.304.477,64	641,28	18.303.836,36	635.416.040,95	C	
2.1	PASSIVO CIRCULANTE	28.538.437,75	C	18.304.477,64	641,28	18.303.836,36	10.234.601,39	C	
2.1.0.1	FORNECEDORES	3.490,98	C	4.110,55	619,57	3.490,98	-	C	
2.1.0.13	MATERIAS E SERVICOS	3.490,98	C	4.110,55	619,57	3.490,98	-	C	
2.1.0.13.01	FORNECEDORES NO PAIS	3.490,98	C	4.110,55	619,57	3.490,98	-	C	
2.1.0.13.0111	PROVISOES DE FORNECEDORES - MEDICAO	1.012,70	C	1.012,70	-	1.012,70	-	C	
2.1.0.13.0114	PROVISOES DE FORNECEDORES	2.478,28	C	3.097,85	619,57	2.478,28	-	C	



DS
UGS

DS
AS

Anexo I
 BRISE ENERGIAS RENOVAVEIS S.A.
 BALANÇO PATRIMONIAL
 EXERCÍCIO FINDO EM 31/05/2025
 (Valores em Reais)

		01/05/2025				31/05/2025			
Conta	Subconta	Saldo anterior	S/C	Debito	Credito	Nov. período	Saldo atual	S/C	
2.1.0.5	TRIBUTOS	29,61	C	18,87	21,71	2,84	C	32,45	C
2.1.0.51	TRIBUTOS FEDERAIS	29,61	C	18,87	21,71	2,84	C	32,45	C
2.1.0.51.03	Pis	10,49	C	-	3,04	3,04	C	13,53	C
2.1.0.51.04	Cofins	19,12	C	18,87	18,67	0,20	D	18,92	C
2.1.0.7	DIVIDENDOS DECLARADOS E JUROS SOBRE O CA	28.534.917,16	C	18.300.348,22	-	18.300.348,22	D	10.234.568,94	C
2.1.0.71	DIVIDENDOS	28.534.917,16	C	18.300.348,22	-	18.300.348,22	D	10.234.568,94	C
2.1.0.71.03	DIVIDENDOS - IBITU RENOVAVEIS	28.534.917,16	C	18.300.348,22	-	18.300.348,22	D	10.234.568,94	C
2.2	PASSIVO NAO CIRCULANTE	20.816.639,24	C	-	-	0,00	C	20.816.639,24	C
2.2.0.2	EMPRESTIMOS, FINANCIAMENTOS E DEBENTURES	20.816.639,24	C	-	-	0,00	C	20.816.639,24	C
2.2.0.25	MUTUOS - COLIGADAS E CONTROLADAS OU CONT	20.816.639,24	C	-	-	0,00	C	20.816.639,24	C
2.2.0.25.17	MUTUO - PALMAS	5.943.139,24	C	-	-	0,00	C	5.943.139,24	C
2.2.0.25.18	MUTUO - ACARI	11.619.000,00	C	-	-	0,00	C	11.619.000,00	C
2.2.0.25.19	MUTUO - APELIOTES	1.820.000,00	C	-	-	0,00	C	1.820.000,00	C
2.2.0.25.20	MUTUO - ANEMOI	1.434.500,00	C	-	-	0,00	C	1.434.500,00	C
2.4	PATRIMONIO LIQUIDO	604.364.800,32	C	-	-	0,00	C	604.364.800,32	C
2.4.0.1	CAPITAL SOCIAL	595.256.291,69	C	-	-	0,00	C	595.256.291,69	C
2.4.0.11	CAPITAL SUBSCRITO	595.256.291,69	C	-	-	0,00	C	595.256.291,69	C
2.4.0.11.01	NACIONAL	595.256.291,69	C	-	-	0,00	C	595.256.291,69	C
2.4.0.11.0101	Capital Social	595.256.291,69	C	-	-	0,00	C	595.256.291,69	C
2.4.0.2	RESERVAS DE CAPITAL	0,50	C	-	-	0,00	C	0,50	C
2.4.0.29	OUTROS	0,50	C	-	-	0,00	C	0,50	C
2.4.0.29.01	OUTROS	0,50	C	-	-	0,00	C	0,50	C
2.4.0.29.0101	OUTROS	0,50	C	-	-	0,00	C	0,50	C
2.4.0.4	RESERVAS DE LUCRO	9.108.508,13	C	-	-	0,00	C	9.108.508,13	C
2.4.0.41	RESERVA LEGAL	9.108.508,13	C	-	-	0,00	C	9.108.508,13	C
2.4.0.41.01	Reserva Legal	9.108.508,13	C	-	-	0,00	C	9.108.508,13	C
6	RESULTADO ANTES DA CSLL E IR	12.826.851,06	D	1.357.285,04	96.994,76	1.260.290,28	D	14.067.141,34	D
6.1	RESULTADO NAS ATIVIDADES	14.577,44	D	619,57	4.110,55	3.490,98	C	11.086,46	D
6.1.0.5	(-) GASTOS OPERACIONAIS	14.577,44	D	619,57	4.110,55	3.490,98	C	11.086,46	D
6.1.0.54	ADMINISTRACAO CENTRAL	14.577,44	D	619,57	4.110,55	3.490,98	C	11.086,46	D
6.1.0.54.08	SERVICOS DE TERCEIROS	13.452,04	D	619,57	3.547,85	2.928,28	C	10.523,76	D
6.1.0.54.0806	Honorarios De Contabilidade E Auditoria	10.073,76	D	-	-	0,00	C	10.073,76	D
6.1.0.54.0815	SERVICOS DE DESPACHANTE	900,00	D	-	450,00	450,00	C	450,00	D
6.1.0.54.0816	PROVISAO HONORARIO CONTABIL E AUDITORIA	2.478,28	D	619,57	3.097,85	2.478,28	C	-	D
6.1.0.54.19	GASTOS DIVERSOS	1.125,40	D	-	562,70	562,70	C	562,70	D
6.1.0.54.1922	Reembolso De Despesas	1.125,40	D	-	562,70	562,70	C	562,70	D
6.2	RESULTADO NAO OPERACIONAL	12.797.621,28	D	1.352.451,17	92.417,53	1.260.033,64	D	14.057.654,92	D
6.2.0.1	EQUIVALENCIA PATRIMONIAL	12.797.621,28	D	1.352.451,17	92.417,53	1.260.033,64	D	14.057.654,92	D
6.2.0.15	ATIVIDADES NAO VINCULADAS A CONCESSAO DO	12.797.621,28	D	1.352.451,17	92.417,53	1.260.033,64	D	14.057.654,92	D
6.2.0.15.01	GANHO NA EQUIVALENCIA PATRIMONIAL	3.514.323,07	C	-	92.417,53	92.417,53	C	3.606.740,60	C
6.2.0.15.0101	GANHO NA EQUIVALENCIA PATRIMONIAL	3.514.323,07	C	-	92.417,53	92.417,53	C	3.606.740,60	C
6.2.0.15.02	(-) PERDA NA EQUIVALENCIA PATRIMONIAL	16.311.944,35	D	1.352.451,17	-	1.352.451,17	D	17.664.395,52	D
6.2.0.15.0201	(-) PERDA NA EQUIVALENCIA PATRIMONIAL	16.311.944,35	D	1.352.451,17	-	1.352.451,17	D	17.664.395,52	D
6.3	RESULTADO FINANCEIRO	14.652,34	D	4.214,30	466,68	3.747,62	D	18.399,96	D
6.3.0.1	RECEITAS FINANCEIRAS	2.204,62	C	21,71	466,68	444,97	C	2.649,59	C
6.3.0.11	GERACAO	2.204,62	C	21,71	466,68	444,97	C	2.649,59	C
6.3.0.11.01	RECEITA COM APLICACOES FINANCEIRAS	2.301,10	C	-	463,54	463,54	C	2.764,64	C
6.3.0.11.0101	RECEITA COM APLIC. FINANCEIRAS - (CAIXA)	793,40	C	-	0,78	0,78	C	794,18	C
6.3.0.11.0103	RECEITA DE APLIC.FIN - COMPL.COMPETENCIA	1.507,70	C	-	462,76	462,76	C	1.970,46	C
6.3.0.11.11	(-) TRIBUTOS SOBRE RECEITAS FINANCEIRAS	107,54	D	21,71	-	21,71	D	129,25	D
6.3.0.11.1101	PIS S/RECEITAS FINANCEIRAS	15,05	D	3,04	-	3,04	D	18,09	D
6.3.0.11.1102	COFINS S/RECEITAS FINANCEIRAS	92,49	D	18,67	-	18,67	D	111,16	D
6.3.0.11.99	OUTRAS RECEITAS FINANCEIRAS	11,06	C	-	3,14	3,14	C	14,20	C
6.3.0.11.9902	Outras Receitas Financeiras	11,06	C	-	3,14	3,14	C	14,20	C
6.3.0.5	(-) DESPESAS FINANCEIRAS	16.856,96	D	4.192,59	-	4.192,59	D	21.049,55	D
6.3.0.51	GERACAO	16.856,96	D	4.192,59	-	4.192,59	D	21.049,55	D

DS
 UGS
 DS
 AS



Anexo I
 BRISE ENERGIAS RENOVAVEIS S.A.
 BALANÇO PATRIMONIAL
 EXERCÍCIO FINDO EM 31/05/2025
 (Valores em Reais)

		01/05/2025			31/05/2025		
Conta	Descrição	Saldo anterior	S/C	Débito	Crédito	Nov período	Saldo atual
6.3.0.51.99	OUTRAS DESPESAS FINANCEIRAS	16.856,96	D	4.192,59	-	4.192,59 D	21.049,55 D
6.3.0.51.9902	CARTA FIANÇA	16.856,96	D	4.192,59	-	4.192,59 D	21.049,55 D

DocuSigned by:

 FB1ADAC28672449...
 LUIS CARLOS GOMES DA SILVA JUNIOR
 CONTADOR: CRC 1SP291424/O-0

DS
 WGS

DS
 AS



Anexo I
IBITU ENERGIAS RENOVAVEIS S.A.
BALANÇO PATRIMONIAL
EXERCÍCIO FIMDO EM 31/05/2025
 (Valores em Reais)

		01/05/2025				31/05/2025			
Código	Descrição	Partido	Restos a Receber	Restos a Pagar	Ativo	Passivo	Ativo	Passivo	Saldo em Real
1	ATIVO	1.791.030.389,29	D	734.983.255,51	777.071.637,71	42.088.382,20	C	1.748.942.007,09	D
1.1	ATIVO CIRCULANTE	161.432.133,52	D	375.022.989,62	309.252.645,45	65.770.344,17	D	227.202.477,69	D
1.1.0.1	CAIXA E EQUIVALENTES DE CAIXA	62.149.162,15	D	250.434.714,40	232.937.627,88	17.497.086,52	D	79.646.248,67	D
1.1.0.11	CAIXA	29.421,56	D	189.139.164,53	189.145.823,07	6.658,54	C	22.763,02	D
1.1.0.11.01	NUMERARIO	3.704,69	D	-	-	0,00	-	3.704,69	D
1.1.0.11.0103	FUNDO FIXO FORTALEZA	3.704,69	D	-	-	0,00	-	3.704,69	D
1.1.0.11.02	CONTAS BANCARIAS A VISTA	25.716,87	D	189.139.164,53	189.145.823,07	6.658,54	C	19.058,33	D
1.1.0.11.0203	BANCO BRADESCO	7.393,29	D	6.356.098,57	6.356.000,00	98,57	D	7.491,86	D
1.1.0.11.0211	BANCO SANTANDER - CONTA CORRENTE	70,00	D	-	-	0,00	-	70,00	D
1.1.0.11.0212	BANCO ITAU	10.111,74	D	87.738.624,65	87.738.747,29	122,64	C	9.989,10	D
1.1.0.11.0213	Banco Safra	8.141,74	D	9.298.977,47	9.305.612,00	6.634,53	C	1.507,21	D
1.1.0.11.0259	BANCO BTG PACTUAL C/C 249044-3	0,10	D	85.745.463,84	85.745.463,78	0,06	D	0,16	D
1.1.0.12	EQUIVALENTES DE CAIXA	62.119.740,59	D	61.295.549,87	43.791.804,81	17.503.745,06	D	79.623.485,65	D
1.1.0.12.01	APLICACOES FINANCEIRAS	62.119.740,59	D	61.295.549,87	43.791.804,81	17.503.745,06	D	79.623.485,65	D
1.1.0.12.0105	Banco Itau CDB	15.499.876,88	D	179.781,14	-	179.781,14	D	15.679.658,02	D
1.1.0.12.0106	Banco Bradesco CDB	-	-	6.411.689,72	-	6.411.689,72	D	6.411.689,72	D
1.1.0.12.0112	Banco BTGPactual - CDB	46.610.471,04	D	46.389.658,13	40.087.999,19	6.301.658,94	D	52.912.129,98	D
1.1.0.12.0123	BANCO SAFRA	9.392,67	D	6.822.718,26	2.212.103,00	4.610.615,26	D	4.620.007,93	D
1.1.0.12.0198	(-) SALDO LIQ APLICACAO CAIXA LIVRE	642.299,77	C	642.227,30	849.475,32	207.248,02	C	849.547,79	C
1.1.0.12.0199	SALDO LIQU APLICACOES CAIXA LIVRE	642.299,77	D	849.475,32	642.227,30	207.248,02	D	849.547,79	D
1.1.0.5	TRIBUTOS COMPENSAVEIS	1.614.328,65	D	12.960,24	-	12.960,24	D	1.627.288,89	D
1.1.0.51	TRIBUTOS FEDERAIS	1.614.231,65	D	12.960,24	-	12.960,24	D	1.627.191,89	D
1.1.0.51.01	IMPOSTO DE RENDA	2.491,95	D	-	-	0,00	-	2.491,95	D
1.1.0.51.0101	Imposto De Renda P.Juridica Estimativa	1.245,98	D	-	-	0,00	-	1.245,98	D
1.1.0.51.0107	IRPJ A RECUPERAR	1.245,97	D	-	-	0,00	-	1.245,97	D
1.1.0.51.02	CONTRIBUICAO SOCIAL	448,55	D	-	-	0,00	-	448,55	D
1.1.0.51.0205	CSLL A RECUPERAR	448,55	D	-	-	0,00	-	448,55	D
1.1.0.51.03	IMPOSTO DE RENDA RETIDO NA FONTE	1.610.888,61	D	12.960,24	-	12.960,24	D	1.623.848,85	D
1.1.0.51.0301	Irr S/Aplicacoes Financeiras	1.610.888,61	D	12.960,24	-	12.960,24	D	1.623.848,85	D
1.1.0.51.06	INSS	225,02	D	-	-	0,00	-	225,02	D
1.1.0.51.0601	INSS A RECUPERAR	225,02	D	-	-	0,00	-	225,02	D
1.1.0.51.99	OUTROS	177,52	D	-	-	0,00	-	177,52	D
1.1.0.51.9907	TRE A RECUPERAR	177,52	D	-	-	0,00	-	177,52	D
1.1.0.52	TRIBUTOS ESTADUAIS	97,00	D	-	-	0,00	-	97,00	D
1.1.0.52.01	ICMS	97,00	D	-	-	0,00	-	97,00	D
1.1.0.52.0102	ICMS A RECUPERAR	97,00	D	-	-	0,00	-	97,00	D
1.1.1.2	DESPESAS PAGAS ANTECIPADAMENTE	63.872,23	D	-	90,85	90,85	C	63.781,38	D
1.1.1.22	PREMIOS DE SEGUROS	1.019,83	D	-	90,85	90,85	C	928,98	D
1.1.1.22.01	SEGUROS A APROPRIAR	1.019,83	D	-	90,85	90,85	C	928,98	D
1.1.1.22.0190	SEGUROS A APROPRIAR	1.019,83	D	-	90,85	90,85	C	928,98	D
1.1.1.29	OUTROS	62.852,40	D	-	-	0,00	-	62.852,40	D
1.1.1.29.02	OUTRAS DESPESAS ANTECIPADAS	62.852,40	D	-	-	0,00	-	62.852,40	D
1.1.1.29.0201	OUTRAS DESPESAS ANTECIPADAS	62.852,40	D	-	-	0,00	-	62.852,40	D
1.1.1.9	OUTROS ATIVOS CIRCULANTES	97.604.770,49	D	124.575.314,98	76.314.926,72	48.260.388,26	D	145.865.158,75	D
1.1.1.91	CREDITOS A RECEBER	97.604.770,49	D	124.575.314,98	76.314.926,72	48.260.388,26	D	145.865.158,75	D
1.1.1.91.01	FORNECEDORES	1.938.075,42	D	523,52	1.902.262,03	1.901.738,51	C	36.336,91	D
1.1.1.91.0202	Adiantamentos Diversos	1.938.075,42	D	523,52	1.902.262,03	1.901.738,51	C	36.336,91	D
1.1.1.91.03	TITULOS DE CREDITO A RECEBER	106.203,74	D	194.167,52	173.110,26	21.057,26	D	127.261,00	D
1.1.1.91.0312	TITULOS A RECEBER - IBITU COMERC.	42.043,09	D	9.037,26	-	9.037,26	D	51.080,35	D
1.1.1.91.0314	TITULOS A RECEBER - COLONIA	-	-	9.081,78	9.081,78	0,00	-	-	-
1.1.1.91.0315	TITULOS A RECEBER - ICARA I	-	-	13.222,00	13.222,00	0,00	-	-	-
1.1.1.91.0316	TITULOS A RECEBER - ICARA II	-	-	13.222,00	13.222,00	0,00	-	-	-
1.1.1.91.0317	TITULOS A RECEBER - AGUIA	24.362,33	D	9.081,78	9.081,78	0,00	-	24.362,33	D
1.1.1.91.0318	TITULOS A RECEBER - ANDORINHA	-	-	9.081,78	9.081,78	0,00	-	-	-
1.1.1.91.0322	TITULOS A RECEBER - ILHA GRANDE	-	-	10.907,04	10.907,04	0,00	-	-	-
1.1.1.91.0323	TITULOS A RECEBER - PALMAS	-	-	10.907,04	10.907,04	0,00	-	-	-
1.1.1.91.0324	TITULOS A RECEBER - COQUEIRAL	3.558,76	D	-	-	0,00	-	3.558,76	D
1.1.1.91.0325	TITULOS A RECEBER - RIBEIRAO	-	-	10.907,04	10.907,04	0,00	-	-	-
1.1.1.91.0326	TITULOS A RECEBER - CAICARA	-	-	6.010,00	6.010,00	0,00	-	-	-



DS
UGS

DS
AS

Anexo I
 IBITU ENERGIAS RENOVAVEIS S.A.
 BALANÇO PATRIMONIAL
 EXERCÍCIO FINDO EM 31/05/2025
 (Valores em Reais)

		01/05/2025				31/05/2025			
Código	Descrição	Saldo anterior	D/C	Saldo	Credito	Saldo anterior	D/C	Saldo atual	D/C
1.1.1.91.0327	TITULOS A RECEBER - AMONTADA	-		6.010,00	-	6.010,00	D	6.010,00	D
1.1.1.91.0331	TITULOS A RECEBER - COLIBRI	-		6.010,00	6.010,00	0,00	-	-	-
1.1.1.91.0335	TITULOS A RECEBER - ARENA	-		11.329,96	11.329,96	0,00	-	-	-
1.1.1.91.0339	TITULOS A RECEBER - CALDEIRAO GRANDE 2	2.140,61	D	-	-	0,00	-	2.140,61	D
1.1.1.91.0341	TITULOS A RECEBER - ACARI	-		11.329,96	11.329,96	0,00	-	-	-
1.1.1.91.0342	TITULOS A RECEBER - ANEMOI	-		11.329,96	11.329,96	0,00	-	-	-
1.1.1.91.0343	TITULOS A RECEBER - APELIOTES	-		11.329,96	11.329,96	0,00	-	-	-
1.1.1.91.0344	TITULOS A RECEBER - ARISTARCO	10.077,33	D	6.010,00	-	6.010,00	D	16.087,33	D
1.1.1.91.0345	TITULOS A RECEBER - BARTOLOMEU	-		6.010,00	6.010,00	0,00	-	-	-
1.1.1.91.0346	TITULOS A RECEBER - BOREAS	-		6.010,00	6.010,00	0,00	-	-	-
1.1.1.91.0347	TITULOS A RECEBER - BRITE	-		6.010,00	6.010,00	0,00	-	-	-
1.1.1.91.0348	TITULOS A RECEBER - CRUZEIRO	4.003,60	D	-	-	0,00	-	4.003,60	D
1.1.1.91.0349	TITULOS A RECEBER - DANUBIO	4.003,60	D	-	-	0,00	-	4.003,60	D
1.1.1.91.0350	TITULOS A RECEBER - FLORENZ	3.558,77	D	-	-	0,00	-	3.558,77	D
1.1.1.91.0351	TITULOS A RECEBER - JAPURA	4.448,45	D	-	-	0,00	-	4.448,45	D
1.1.1.91.0352	TITULOS A RECEBER - NOTUS	4.003,60	D	-	-	0,00	-	4.003,60	D
1.1.1.91.0360	TITULOS A RECEBER - ALBUQUERQUE	-		11.329,96	11.329,96	0,00	-	-	-
1.1.1.91.0361	TITULOS A RECEBER - LIRA	4.003,60	D	-	-	0,00	-	4.003,60	D
1.1.1.91.17	DIVIDENDOS E JUROS SOBRE CAPITAL PROPRIO	71.688.597,01	D	40.568.178,39	74.239.554,43	53.671.376,04	C	38.017.220,97	D
1.1.1.91.1201	DIVIDENDOS A RECEBER - VENTUS	23.353.899,30	D	-	23.353.899,30	23.353.899,30	C	-	-
1.1.1.91.1203	DIVIDENDOS A RECEBER - BRISE	28.534.917,16	D	-	18.300.348,22	18.300.348,22	C	10.234.568,94	D
1.1.1.91.1204	DIVIDENDOS A RECEBER - COLONIA	-		15.212.185,52	10.500.000,00	5.712.185,52	D	5.712.185,52	D
1.1.1.91.1205	DIVIDENDOS A RECEBER - ICARAI I	-		4.536.450,59	4.536.450,59	0,00	-	-	-
1.1.1.91.1206	DIVIDENDOS A RECEBER - ICARAI II	-		6.608.656,32	6.608.656,32	0,00	-	-	-
1.1.1.91.1207	DIVIDENDOS A RECEBER - AGUIA	-		8.940.221,04	8.940.200,00	21,04	D	21,04	D
1.1.1.91.1208	DIVIDENDOS A RECEBER - ANDORINHA	-		4.270.664,92	2.000.000,00	2.270.664,92	D	2.270.664,92	D
1.1.1.91.1221	DIVIDENDOS A RECEBER - CALDEIRAO GRANDE	19.799.780,55	D	-	-	0,00	-	19.799.780,55	D
1.1.1.91.99	OUTROS	23.871.894,32	D	83.812.445,55	-	83.812.445,55	D	107.684.339,87	D
1.1.1.91.9902	CONTAS RECEBER REDUCAO DE CAPITAL SOCIAL	23.871.894,32	D	-	-	-	-	23.871.894,32	D
1.1.1.91.9904	CONTAS RECEBER REDUCAO DE CAPITAL REORG	-		83.812.445,55	-	83.812.445,55	D	83.812.445,55	D
1.2	ATIVO NAO CIRCULANTE	1.629.598.255,77	D	359.960.265,89	467.818.992,26	107.858.776,37	C	1.521.739.529,40	D
1.2.0.5	TRIBUTOS COMPENSAVEIS	10.817.519,90	D	46.120,47	6.942.833,09	6.896.712,62	C	3.920.807,28	D
1.2.0.51	TRIBUTOS FEDERAIS	10.817.519,90	D	46.120,47	6.942.833,09	6.896.712,62	C	3.920.807,28	D
1.2.0.51.01	IMPOSTO DE RENDA	8.627.389,66	D	27.032,64	6.942.833,09	6.915.800,45	C	1.711.589,21	D
1.2.0.51.0102	SALDO NEGATIVO IRPJ	8.197.206,52	D	22.996,14	6.942.833,09	6.919.836,95	C	1.277.369,57	D
1.2.0.51.0104	IMPOSTO DE RENDA PAGO A MAIOR	430.183,14	D	4.036,50	-	4.036,50	D	434.219,64	D
1.2.0.51.02	CONTRIBUICAO SOCIAL	2.190.130,24	D	19.087,83	-	19.087,83	D	2.209.218,07	D
1.2.0.51.0202	SALDO NEGATIVO CSLL	1.569.179,75	D	13.599,36	-	13.599,36	D	1.582.779,11	D
1.2.0.51.0204	CSLL PAGA A MAIOR	620.950,49	D	5.488,47	-	5.488,47	D	626.438,96	D
1.2.2.0	BENS E ATIV NAO VINC A CONC E PERM DO SE	1.392.090.995,06	D	268.266.626,09	426.833.856,50	158.567.230,41	C	1.233.523.764,65	D
1.2.2.01	PARTICIPACOES SOCIETARIAS PERMANENTES	1.392.090.995,06	D	268.266.626,09	426.833.856,50	158.567.230,41	C	1.233.523.764,65	D
1.2.2.01.01	AVALIADAS PELA EQUIVALENCIA PATRIMONIAL	1.392.090.995,06	D	268.266.626,09	426.833.856,50	158.567.230,41	C	1.233.523.764,65	D
1.2.2.01.0104	Adiantamento Para Futuro Aumento De Capi	4.246.500,00	D	305.000,00	-	305.000,00	D	4.551.500,00	D
1.2.2.01.0105	E. PATRIMONIAL - COLONIA	-		36.486.165,04	6.277.303,30	30.208.861,74	D	30.208.861,74	D
1.2.2.01.0106	E. PATRIMONIAL - ICARAI I	-		60.225.063,14	28.901.274,15	31.323.788,99	D	31.323.788,99	D
1.2.2.01.0107	E. PATRIMONIAL - ICARAI II	-		81.277.275,79	34.689.202,46	46.588.073,33	D	46.588.073,33	D
1.2.2.01.0108	E. PATRIMONIAL - AGUIA	-		53.757.935,54	12.408.227,11	41.349.708,43	D	41.349.708,43	D
1.2.2.01.0109	E. PATRIMONIAL - ANDORINHA	-		29.784.591,06	4.500.000,00	25.284.591,06	D	25.284.591,06	D
1.2.2.01.0128	E. PATRIMONIAL - EOLOS	8.651.352,34	D	178.413,26	-	178.413,26	D	8.839.765,60	D
1.2.2.01.0148	E. PATRIMONIAL - CALDEIRAO GRANDE	185.240.123,43	D	6.249.029,24	-	6.249.029,24	D	191.489.152,67	D
1.2.2.01.0158	E. PATRIMONIAL - VENTUS	337.835.232,59	D	3.153,02	337.635.443,18	337.632.290,16	C	202.942,43	D
1.2.2.01.0159	E. PATRIMONIAL - BRISE	591.537.949,26	D	-	1.260.290,28	1.260.290,28	C	590.277.658,98	D
1.2.2.01.0188	E. PATRIMONIAL - CALDEIRAO GRANDE 2	264.569.837,44	D	-	1.162.116,02	1.162.116,02	C	263.407.721,42	D
1.2.3.2	IMOBILIZADO	1.294.096,08	D	1.461.969,14	660.749,87	801.219,27	D	2.095.315,35	D
1.2.3.21	GERACAO	63.000,00	D	1.430.897,24	168.440,28	1.262.456,96	D	1.325.456,96	D
1.2.3.21.01	USINAS - IMOBILIZADO EM SERVICO	-		1.430.897,24	105.440,28	1.325.456,96	D	1.325.456,96	D
1.2.3.21.0114	DIREITO DE USO - ARRENDAMENTO	-		1.430.897,24	-	1.430.897,24	D	1.430.897,24	D
1.2.3.21.0115	(-) AVP DIREITO DE USO - ARRENDAMENTO	-		-	105.440,28	105.440,28	C	105.440,28	C
1.2.3.21.03	USINAS - IMOBILIZADO EM CURSO	63.000,00	D	-	63.000,00	63.000,00	C	-	-



DS
UGS

DS
AS

Anexo I
 IBITU ENERGIAS RENOVAVEIS S.A.
 BALANÇO PATRIMONIAL
 EXERCÍCIO FINDO EM 31/05/2025
 (Valores em Reais)

		01/05/2025				31/05/2025			
Código	Descrição	Saldo Ativo	D/C	Debito	Credito	Ret. período	Saldo Ativo	D/C	
1.2.3.21.0314	OUTROS CUSTOS CAPITALIZAVEIS	63.000,00	D	-	63.000,00	63.000,00	C	-	
1.2.3.24	ADMINISTRACAO	1.231.096,08	D	-	15.282,74	15.282,74	C	1.215.813,34	
1.2.3.24.01	ADM CENTRAL - IMOBILIZADO EM SERVICO	3.186.933,12	D	-	-	0,00	0,00	3.186.933,12	
1.2.3.24.0103	Edificacoes, Obras Civis E Benefitorias	1.465.426,62	D	-	-	0,00	0,00	1.465.426,62	
1.2.3.24.0104	Maquinas E Equipamentos	29.958,00	D	-	-	0,00	0,00	29.958,00	
1.2.3.24.0106	Movels E Utensilios	72.148,70	D	-	-	0,00	0,00	72.148,70	
1.2.3.24.0108	EQUIPAMENTOS DE INFORMATICA	1.619.399,80	D	-	-	0,00	0,00	1.619.399,80	
1.2.3.24.02	(-) DEPRECIACAO ACUMULADA - ADMINISTRACA	1.955.837,04	C	-	15.282,74	15.282,74	C	1.971.119,78	
1.2.3.24.0203	(-) EDIFICACOES, OBRAS CIVIS E BENEFITOR	653.383,04	C	-	4.884,80	4.884,80	C	658.267,84	
1.2.3.24.0204	(-) MAQUINAS E EQUIPAMENTOS	12.357,95	C	-	183,33	183,33	C	12.541,28	
1.2.3.24.0206	(-) MOVEIS E UTENSILIOS	72.006,28	C	-	16,51	16,51	C	72.022,79	
1.2.3.24.0208	(-) EQUIPAMENTOS DE INFORMATICA	1.218.089,77	C	-	10.198,10	10.198,10	C	1.228.287,87	
1.2.3.26	DIREITO DE USO	-	-	31.071,90	477.026,85	445.954,95	C	445.954,95	
1.2.3.26.02	(-) DEPREC ACUMULADA - DIREITO DE USO	-	-	31.071,90	477.026,85	445.954,95	C	445.954,95	
1.2.3.26.0201	(-) DEPREC.DIREITO DE USO - ARRENDAMENTO	-	-	-	477.026,85	477.026,85	C	477.026,85	
1.2.3.26.0202	AVP DEPREC. DIREITO DE USO ARRENDAM	-	-	31.071,90	-	31.071,90	D	31.071,90	
1.2.3.3	INTANGIVEL	225.395.644,73	D	90.185.550,19	33.381.552,80	56.803.997,39	D	282.199.642,12	
1.2.3.31	GERACAO	225.038.167,40	D	90.185.550,19	33.358.654,17	56.876.896,02	D	281.865.063,42	
1.2.3.31.01	USINAS - INTANGIVEL EM SERVICO	-	-	90.185.550,19	-	90.185.550,19	D	90.185.550,19	
1.2.3.31.0106	DIREITO DE OUTORGA	-	-	90.185.550,19	-	90.185.550,19	D	90.185.550,19	
1.2.3.31.02	(-) AMORTIZACAO ACUMULADA - USINAS	-	-	-	31.809.286,61	31.809.286,61	C	31.809.286,61	
1.2.3.31.0206	(-) AMORTIZACAO ACUMU DIREITO DE OUTORGA	-	-	-	31.809.286,61	31.809.286,61	C	31.809.286,61	
1.2.3.31.03	USINAS - INTANGIVEL EM CURSO	1.342.066,48	D	-	-	0,00	0,00	1.342.066,48	
1.2.3.31.0305	Desenvolvimento De Projetos	1.342.066,48	D	-	-	0,00	0,00	1.342.066,48	
1.2.3.31.07	AGIO (MAIS VALIA RENT. FUTURA	223.696.100,92	D	-	1.549.367,56	1.549.367,56	C	222.146.733,36	
1.2.3.31.0701	AGIO (MAIS VALIA RENT. FUTURA	377.967.189,05	D	-	-	0,00	0,00	377.967.189,05	
1.2.3.31.0702	(-)AMORTIZACAO AGIO (MAIS VALIA RENT FUT	154.271.088,13	C	-	1.549.367,56	1.549.367,56	C	155.820.455,69	
1.2.3.34	ADMINISTRACAO	357.477,33	D	-	22.898,63	22.898,63	C	334.578,70	
1.2.3.34.01	ADMINISTRACAO CENTRAL - INTANGIVEL EM SE	2.092.362,66	D	-	-	0,00	0,00	2.092.362,66	
1.2.3.34.0103	Softwares	2.092.362,66	D	-	-	0,00	0,00	2.092.362,66	
1.2.3.34.02	(-) AMORTIZACAO ACUMULADA - ADMINISTRACA	1.734.885,33	C	-	22.898,63	22.898,63	C	1.757.783,96	
1.2.3.34.0203	(-) SOFTWARES	1.734.885,33	C	-	22.898,63	22.898,63	C	1.757.783,96	
2	PASSIVO E PATRIMONIO LIQUIDO	1.868.659.059,89	C	171.340.013,11	126.895.958,45	44.444.054,66	D	1.824.215.005,23	
2.1	PASSIVO CIRCULANTE	84.027.156,52	C	160.299.291,47	121.170.374,84	39.128.916,63	D	44.898.239,89	
2.1.0.1	FORNECEDORES	90.502,58	C	2.579.984,29	2.573.623,37	6.360,92	D	84.141,66	
2.1.0.13	MATERIAIS E SERVICOS	90.502,58	C	2.579.984,29	2.573.623,37	6.360,92	D	84.141,66	
2.1.0.13.01	FORNECEDORES NO PAIS	90.502,58	C	2.579.984,29	2.573.623,37	6.360,92	D	84.141,66	
2.1.0.13.0101	Fornecedores De Materiais	63.596,28	C	2.557.562,19	2.543.525,34	14.036,85	D	49.559,43	
2.1.0.13.0111	PROVISORES DE FORNECEDORES - MEDICAO	23.358,34	C	22.422,10	29.478,46	7.056,36	C	30.414,70	
2.1.0.13.0114	PROVISORES DE FORNECEDORES	3.547,96	C	-	619,57	619,57	C	4.167,53	
2.1.0.2	EMPRESTIMOS, FINANCIAMENTOS E DEBENTURES	-	-	573.000,40	1.480.164,36	907.163,96	C	907.163,96	
2.1.0.23	ARRENDAMENTO MERCANTIL	-	-	573.000,40	1.480.164,36	907.163,96	C	907.163,96	
2.1.0.23.01	CONTRATOS DE ARRENDAMENTO	-	-	467.560,12	1.430.897,24	963.337,12	C	963.337,12	
2.1.0.23.0101	CONTRATOS DE ARRENDAMENTO	-	-	467.560,12	1.430.897,24	963.337,12	C	963.337,12	
2.1.0.23.02	(-) AVP CONTRATOS DE ARRENDAMENTO	-	-	105.440,28	49.267,12	56.173,16	D	56.173,16	
2.1.0.23.0201	(-) AVP CONTRATOS DE ARRENDAMENTO	-	-	105.440,28	49.267,12	56.173,16	D	56.173,16	
2.1.0.5	TRIBUTOS	66.144,02	C	66.171,60	47.062,65	19.108,95	D	47.035,07	
2.1.0.51	TRIBUTOS FEDERAIS	46.984,49	C	46.984,49	42.480,80	4.503,69	D	42.480,80	
2.1.0.51.03	Ipi	6.567,72	C	6.567,72	5.938,17	629,55	D	5.938,17	
2.1.0.51.04	Cofins	40.416,77	C	40.416,77	36.542,63	3.874,14	D	36.542,63	
2.1.0.52	TRIBUTOS ESTADUAIS	95,88	C	95,88	-	95,88	D	-	
2.1.0.52.01	Icms	95,88	C	95,88	-	95,88	D	-	
2.1.0.53	TRIBUTOS MUNICIPAIS	13.803,26	C	13.803,26	-	13.803,26	D	-	
2.1.0.53.02	Imposto Sobre Propriedade Territorial Ur	13.803,26	C	13.803,26	-	13.803,26	D	-	
2.1.0.56	TRIBUTOS RETIDOS NA FONTE	5.260,39	C	5.287,97	4.581,85	706,12	D	4.554,77	
2.1.0.56.01	Imposto De Renda Retido Na Fonte	510,25	C	511,75	520,51	8,76	C	519,01	
2.1.0.56.05	Pcc - Ipi/Cofins/Csl	3.295,42	C	3.316,49	2.601,61	714,88	D	2.580,54	
2.1.0.56.06	Iss Retido	262,98	C	267,99	267,99	0,00	0,00	262,98	
2.1.0.56.07	INSS A RECOLHER	1.191,74	C	1.191,74	1.191,74	0,00	0,00	1.191,74	

DS
 UGS
 DS
 AS



Anexo I
 IBITU ENERGIAS RENOVAVEIS S.A.
 BALANÇO PATRIMONIAL
 EXERCÍCIO FIMDO EM 31/05/2025
 (Valores em Reais)

		01/05/2025		31/05/2025				
Código	Descrição	Saldo anterior	R/C	Saldo	Credito	Res. passivo	Saldo atual	R/C
2.1.0.7	DIVIDENDOS DECLARADOS E JUROS SOBRE O CA	7.677.503,72	C	114.440.264,73	114.440.264,73	0,00	7.677.503,72	C
2.1.0.71	DIVIDENDOS	7.677.503,72	C	114.440.264,73	114.440.264,73	0,00	7.677.503,72	C
2.1.0.71.00	DIVIDENDOS A PAGAR	-		114.440.264,73	114.440.264,73	0,00	-	
2.1.0.71.08	DIVIDENDOS - IBITU ENERGIA	7.677.503,72	C	-	-	0,00	7.677.503,72	C
2.1.1.8	OBRIGACOES COM ASSOCIADOS	56.851.398,38	C	40.342.919,91	-	40.342.919,91 D	16.508.478,47	C
2.1.1.89	OUTROS	56.851.398,38	C	40.342.919,91	-	40.342.919,91 D	16.508.478,47	C
2.1.1.89.02	CONTAS A PAGAR DE REDUCAO CAPITAL SOCIAL	56.851.398,38	C	40.342.919,91	-	40.342.919,91 D	16.508.478,47	C
2.1.1.9	OUTROS PASSIVOS CIRCULANTES	19.341.607,82	C	2.296.950,54	2.629.259,73	332.309,19 C	19.673.917,01	C
2.1.1.91	CONSUMIDORES	12.590,06	C	244,87	244,87	0,00	12.590,06	C
2.1.1.91.01	ADIANTAMENTO DE CLIENTES	12.590,06	C	244,87	244,87	0,00	12.590,06	C
2.1.1.91.0103	OUTROS ADIANTAMENTOS	12.590,06	C	244,87	244,87	0,00	12.590,06	C
2.1.1.99	OUTROS	19.329.017,76	C	2.296.705,67	2.629.014,86	332.309,19 C	19.661.326,95	C
2.1.1.99.08	ENG (ENERGIO) - DESENVOLV. - TRANCHE A	12.495.262,42	C	1.901.782,83	2.181.411,42	279.629,39 C	12.774.891,81	C
2.1.1.99.10	CASA DOS VENTOS - DESENVOLVEDOR	6.833.755,34	C	394.923,64	447.603,44	52.679,80 C	6.886.435,14	C
2.2	PASSIVO NAO CIRCULANTE	106.656.835,77	C	11.040.721,64	5.725.583,61	5.315.138,03 D	101.341.697,74	C
2.2.0.2	EMPRESIMOS, FINANCIAMENTOS E DEBENTURES	2.905.507,00	C	-	-	0,00	2.905.507,00	C
2.2.0.25	MUTUOS - COLIGADAS E CONTROLADAS OU CONT	2.905.507,00	C	-	-	0,00	2.905.507,00	C
2.2.0.25.10	MUTUO - CALDEIRAO GRANDE	2.905.507,00	C	-	-	0,00	2.905.507,00	C
2.2.1.9	OUTROS PASSIVOS NAO CIRCULANTES	103.751.328,77	C	11.040.721,64	5.725.583,61	5.315.138,03 D	98.436.190,74	C
2.2.1.99	OUTROS	103.751.328,77	C	11.040.721,64	5.725.583,61	5.315.138,03 D	98.436.190,74	C
2.2.1.99.01	OUTROS	103.751.328,77	C	11.040.721,64	5.725.583,61	5.315.138,03 D	98.436.190,74	C
2.2.1.99.0108	ENG (ENERGIO) - DESENVOLV. - TRANCHE A	151.538.537,13	C	6.957.527,58	-	6.957.527,58 D	144.581.009,55	C
2.2.1.99.0109	(-) ENG (ENERGIO) - AVP - TRANCHE A	83.879.232,37	D	-	3.133.514,12	3.133.514,12 C	80.745.718,25	D
2.2.1.99.0110	CASA DOS VENTOS - DESENVOLVEDOR	87.924.399,71	C	4.083.194,06	-	4.083.194,06 D	83.841.205,65	C
2.2.1.99.0111	(-) CASA DOS VENTOS - JUROS A APROPRIARI	51.832.375,70	D	-	2.592.069,49	2.592.069,49 C	49.240.306,21	D
2.4	PATRIMONIO LIQUIDO	1.677.975.067,60	C	-	-	0,00	1.677.975.067,60	C
2.4.0.1	CAPITAL SOCIAL	1.653.326.238,10	C	-	-	0,00	1.653.326.238,10	C
2.4.0.11	CAPITAL SUBSCRITO	1.653.326.238,10	C	-	-	0,00	1.653.326.238,10	C
2.4.0.11.01	NACIONAL	1.653.326.238,10	C	-	-	0,00	1.653.326.238,10	C
2.4.0.11.0101	Capital Social	1.653.326.238,10	C	-	-	0,00	1.653.326.238,10	C
2.4.0.2	RESERVAS DE CAPITAL	2,03	C	-	-	0,00	2,03	C
2.4.0.29	OUTROS	2,03	C	-	-	0,00	2,03	C
2.4.0.29.01	OUTROS	2,03	C	-	-	0,00	2,03	C
2.4.0.29.0101	OUTROS	2,03	C	-	-	0,00	2,03	C
2.4.0.3	OUTROS RESULTADOS ABRANGENTES	0,04	C	-	-	0,00	0,04	C
2.4.0.31	AJUSTE DE AVALIACAO PATRIMONIAL	0,04	C	-	-	0,00	0,04	C
2.4.0.31.01	AJUSTES DE ELEMENTOS DO ATIVO	0,04	C	-	-	0,00	0,04	C
2.4.0.31.0103	Equivalencia Sobre Ganhos Abrangente De	0,04	C	-	-	0,00	0,04	C
2.4.0.4	RESERVAS DE LUCRO	24.648.827,73	C	-	-	0,00	24.648.827,73	C
2.4.0.41	RESERVA LEGAL	1.616.316,57	C	-	-	0,00	1.616.316,57	C
2.4.0.41.01	Reserva Legal	1.616.316,57	C	-	-	0,00	1.616.316,57	C
2.4.0.45	RESERVA DE LUCROS A REALIZAR	23.032.511,16	C	-	-	0,00	23.032.511,16	C
2.4.0.45.01	Reserva De Lucros A Realizar	23.032.511,16	C	-	-	0,00	23.032.511,16	C
2.4.0.6	LUCROS OU PREJUIZOS ACUMULADOS	0,30	D	-	-	0,00	0,30	D
2.4.0.61	LUCROS ACUMULADOS	-		-	-	0,00	-	
2.4.0.62	(-) PREJUIZOS ACUMULADOS	0,30	D	-	-	0,00	0,30	D
2.4.0.62.01	(-) Prejuizos Acumulados	0,30	D	-	-	0,00	0,30	D
6	RESULTADO ANTES DA CSLL E IR	77.628.670,60	D	16.387.972,87	18.743.645,33	2.355.672,46 C	75.272.998,14	D
6.1	RESULTADO NAS ATIVIDADES	6.534.630,62	D	2.568.546,37	565.908,94	2.002.637,43 D	8.537.268,05	D
6.1.0.5	(-) GASTOS OPERACIONAIS	6.534.630,62	D	2.568.546,37	565.908,94	2.002.637,43 D	8.537.268,05	D
6.1.0.51	GERACAO	73.310,34	D	25.487,45	16.350,00	9.137,45 D	82.447,79	D
6.1.0.51.07	MATERIAIS	14.818,96	C	1.346,00	-	1.346,00 D	13.472,96	C
6.1.0.51.0702	MATERIAIS PARA MANUTENCAO - INSTALACOES	7.288,79	D	1.346,00	-	1.346,00 D	8.634,79	D
6.1.0.51.0711	(-) RECUPERACAO DE DESPESAS	22.107,75	C	-	-	0,00	22.107,75	C
6.1.0.51.08	SERVICOS DE TERCEIROS	82.911,19	D	14.450,60	16.350,00	1.899,40 C	81.011,79	D
6.1.0.51.0801	Serviços de Terceiros	509,35	D	-	-	0,00	509,35	D
6.1.0.51.0805	Despesas Com Informatica	34.939,60	D	2.641,60	-	2.641,60 D	37.581,20	D
6.1.0.51.0809	SERV DE MANUTENCAO DE MAQ EQUIP - BOP	1.646,24	D	355,00	-	355,00 D	2.001,24	D
6.1.0.51.0818	SERV. DE USO SOFTWARE	45.816,00	D	11.454,00	16.350,00	4.896,00 C	40.920,00	D



DS
UGS

DS
AS

Anexo I
 IBITU ENERGIAS RENOVAVEIS S.A.
 BALANÇO PATRIMONIAL
 EXERCÍCIO FINDO EM 31/05/2025
 (Valores em Reais)

		01/05/2025					31/05/2025		
Código	Descrição	Ativo Circulante	D/C	Debito	Credito	Res. positivos	Ativo Líquido	D/C	
6.1.0.51.10	SEGUROS	49,82	D	90,85	-	90,85 D	140,67	D	
6.1.0.51.1001	Seguros	49,82	D	90,85	-	90,85 D	140,67	D	
6.1.0.51.19	GASTOS DIVERSOS	5.168,29	D	9.600,00	-	9.600,00 D	14.768,29	D	
6.1.0.51.1918	Impostos E Taxas	5.168,29	D	-	-	0,00	5.168,29	D	
6.1.0.51.1923	Outras Despesas	-	-	9.600,00	-	9.600,00 D	9.600,00	D	
6.1.0.54	ADMINISTRACAO CENTRAL	6.461.320,28	D	2.543.058,92	549.558,94	1.993.499,98 D	8.454.820,26	D	
6.1.0.54.05	PESSOAL	12.226,52	C	-	-	0,00	12.226,52	C	
6.1.0.54.0511	COMPARTILHAMENTO DE DESPESAS - PESSOAL	12.226,52	C	-	-	0,00	12.226,52	C	
6.1.0.54.08	SERVICOS DE TERCEIROS	8.677,65	D	141.929,75	56.494,06	85.435,69 D	94.113,34	D	
6.1.0.54.0801	Serviços De Terceiros	7.384,20	D	1.846,05	-	1.846,05 D	9.230,25	D	
6.1.0.54.0804	Serviços Prestados Por Pessoas Juridicas	18.548,97	D	2.144,41	-	2.144,41 D	20.793,38	D	
6.1.0.54.0805	Honorarios Advocaticios	3.125,00	D	-	-	0,00	3.125,00	D	
6.1.0.54.0806	Honorarios De Contabilidade E Auditoria	4.025,87	D	-	-	0,00	4.025,87	D	
6.1.0.54.0808	Fretes E Carretos	3.216,01	D	450,00	279,00	171,00 D	3.387,01	D	
6.1.0.54.0811	CONSULTORIA - OUTROS	3.835,96	D	1.446,47	450,20	996,27 D	4.832,23	D	
6.1.0.54.0813	SERVICOS DE INFORMATICA	259.555,34	D	79.542,27	175,60	79.366,67 D	338.922,01	D	
6.1.0.54.0814	COMPARTILHAMENTO DE DESPESAS - SERVICOS PJ	509.355,15	C	-	54.556,16	54.556,16 C	563.911,31	C	
6.1.0.54.0815	SERVICOS DE DESPACHANTE	1.905,40	D	-	1.033,10	1.033,10 C	872,30	D	
6.1.0.54.0816	PROVISAO HONORARIO CONTABIL E AUDITORIA	2.478,28	D	619,57	-	619,57 D	3.097,85	D	
6.1.0.54.0817	SERV. LIMPEZA E CONSERVACAO	43.404,95	D	10.834,13	-	10.834,13 D	54.239,08	D	
6.1.0.54.0822	CONSULTORIA - EM TI	28.274,84	D	2.896,21	-	2.896,21 D	31.171,05	D	
6.1.0.54.0823	SERV. DE INTERNET	1.588,05	D	-	-	0,00	1.588,05	D	
6.1.0.54.0824	SERV. DE USO DE SOFTWARE	140.589,93	D	42.150,64	-	42.150,64 D	182.740,57	D	
6.1.0.54.09	ARRENDAMENTOS E ALUGUEIS	417.780,05	D	11.757,48	317.608,92	305.851,44 C	111.928,61	D	
6.1.0.54.0903	Locacao De Maquinas E Equipamentos	4.460,00	D	1.115,00	-	1.115,00 D	5.575,00	D	
6.1.0.54.0905	Locacao De Imoveis	413.320,05	D	10.542,48	317.608,92	306.966,44 C	106.353,61	D	
6.1.0.54.16	TRIBUTOS	57.007,73	D	-	-	0,00	57.007,73	D	
6.1.0.54.1605	Icms Diferencial De Aliquota	1.794,69	D	-	-	0,00	1.794,69	D	
6.1.0.54.1606	Impostos E Taxas Municipais	55.213,04	D	-	-	0,00	55.213,04	D	
6.1.0.54.17	DEPRECIACAO	81.378,36	D	492.309,59	31.071,90	461.237,69 D	542.616,05	D	
6.1.0.54.1701	Depreciacao	81.378,36	D	15.282,74	-	15.282,74 D	96.661,10	D	
6.1.0.54.1702	DEPRECIACAO - ARRENDAMENTO	-	-	477.026,85	31.071,90	445.954,95 D	445.954,95	D	
6.1.0.54.18	AMORTIZACAO	6.289.064,76	D	1.812.163,60	-	1.812.163,60 D	8.101.228,36	D	
6.1.0.54.1801	Amortizacao	91.594,52	D	22.898,63	-	22.898,63 D	114.493,15	D	
6.1.0.54.1802	AMORTIZACAO DE AGIO	6.197.470,24	D	1.789.264,97	-	1.789.264,97 D	7.986.735,21	D	
6.1.0.54.19	GASTOS DIVERSOS	380.361,75	C	84.898,50	144.384,06	59.485,56 C	438.847,31	C	
6.1.0.54.1902	Consumo Proprio De Energia	50.962,48	D	3.211,33	-	3.211,33 D	54.173,81	D	
6.1.0.54.1911	Telefones E Comunicacoes	80.202,92	D	20.665,91	-	20.665,91 D	100.868,83	D	
6.1.0.54.1915	Despesas Com Cartorio E Taxas Judiciais	72,46	D	-	-	0,00	72,46	D	
6.1.0.54.1916	Despesas Com Limpeza, Conservacao E Copa	1.850,00	D	-	-	0,00	1.850,00	D	
6.1.0.54.1917	Despesas Com Materiais De Escritorio E I	6.249,53	D	1.352,10	12,70	1.339,40 D	7.588,93	D	
6.1.0.54.1918	Despesas Com Viagens	8.883,66	D	-	-	0,00	8.883,66	D	
6.1.0.54.1920	Despesas Com Publicacoes E Anuncios	4.760,00	D	58.824,50	4.760,00	54.064,50 D	58.824,50	D	
6.1.0.54.1922	Reembolso De Despesas	4.345,42	D	-	-	0,00	4.345,42	D	
6.1.0.54.1924	OUTRAS DESPESAS COM INFORMATICA	36.236,96	D	300,00	-	300,00 D	36.536,96	D	
6.1.0.54.1925	ASSOCIACOES DE CLASSE	85.481,88	D	-	-	0,00	85.481,88	D	
6.1.0.54.1928	COMPARTILHAMENTO DE DESPESAS - OUTROS	696.984,29	C	-	139.611,36	139.611,36 C	836.595,65	C	
6.1.0.54.1929	DESPESAS COM CONDUCAO E ESTACIONAM	2.602,18	D	-	-	0,00	2.602,18	D	
6.1.0.54.1930	DESPESAS COM CONDOMINIO	19.016,44	D	-	-	0,00	19.016,44	D	
6.1.0.54.1990	Outras Despesas	15.958,62	D	544,66	-	544,66 D	16.503,28	D	
6.2	RESULTADO NAO OPERACIONAL	66.895.667,56	D	5.698.413,32	6.469.068,54	770.655,22 C	66.125.012,34	D	
6.2.0.1	EQUIVALENCIA PATRIMONIAL	66.895.667,56	D	5.698.413,32	6.469.068,54	770.655,22 C	66.125.012,34	D	
6.2.0.15	ATIVIDADES NAO VINCULADAS A CONCESSAO DO	66.895.667,56	D	5.698.413,32	6.469.068,54	770.655,22 C	66.125.012,34	D	
6.2.0.15.01	GANHO NA EQUIVALENCIA PATRIMONIAL	3.310.575,97	C	-	6.469.068,54	6.469.068,54 C	9.779.644,51	C	
6.2.0.15.0101	GANHO NA EQUIVALENCIA PATRIMONIAL	3.310.575,97	C	-	6.469.068,54	6.469.068,54 C	9.779.644,51	C	
6.2.0.15.02	(-) PERDA NA EQUIVALENCIA PATRIMONIAL	70.206.243,53	D	5.698.413,32	-	5.698.413,32 D	75.904.656,85	D	
6.2.0.15.0201	(-) PERDA NA EQUIVALENCIA PATRIMONIAL	70.206.243,53	D	5.698.413,32	-	5.698.413,32 D	75.904.656,85	D	
6.3	RESULTADO FINANCEIRO	4.198.372,42	D	8.121.013,18	11.708.667,85	3.587.654,67 C	610.717,75	D	
6.3.0.1	RECEITAS FINANCEIRAS	4.056.704,79	C	100.081,84	971.166,61	871.084,77 C	4.927.789,36	C	



DS
UGS

DS
AS

Anexo I
 IBITU ENERGIAS RENOVAVEIS S.A.
 BALANÇO PATRIMONIAL
 EXERCÍCIO FINDO EM 31/05/2025
 (Valores em Reais)

		01/05/2025			31/05/2025			
Código	Descrição	Saldo anterior	D/C	Debitos	Credito	Var. período	Saldo atual	D/C
6.3.0.11	GERACAO	4.056.704,79	C	100.081,84	971.166,61	871.084,77 C	4.927.789,56	C
6.3.0.11.01	RECEITA COM APLICACOES FINANCEIRAS	3.914.257,02	C	57.601,04	925.046,14	867.445,10 C	4.781.702,12	C
6.3.0.11.0101	RECEITA COM APLIC. FINANCEIRAS - {CAIXA}	1.587.248,71	C	-	57.699,93	57.699,93 C	1.644.948,64	C
6.3.0.11.0103	RECEITA DE APLIC.FIN - COMPL.COMPETENCIA	2.327.008,31	C	57.601,04	867.346,21	809.745,17 C	3.136.753,48	C
6.3.0.11.11	{-} TRIBUTOS SOBRE RECEITAS FINANCEIRAS	197.836,14	D	42.480,86	-	42.480,86 D	240.316,94	D
6.3.0.11.1101	PIS S/RECEITAS FINANCEIRAS	27.654,52	D	5.938,17	-	5.938,17 D	33.592,69	D
6.3.0.11.1102	COFINS S/RECEITAS FINANCEIRAS	170.181,62	D	36.542,63	-	36.542,63 D	206.724,25	D
6.3.0.11.99	OUTRAS RECEITAS FINANCEIRAS	340.283,91	C	-	46.120,47	46.120,47 C	386.404,38	C
6.3.0.11.9901	Descontos Recebidos	0,06	C	-	-	0,00	0,06	C
6.3.0.11.9902	Outras Receitas Financeiras	340.283,85	C	-	46.120,47	46.120,47 C	386.404,33	C
6.3.0.5	{-} DESPESAS FINANCEIRAS	8.255.077,21	D	8.020.931,34	10.737.501,24	2.716.569,90 C	5.538.507,31	D
6.3.0.51	GERACAO	8.255.077,21	D	8.020.931,34	10.737.501,24	2.716.569,90 C	5.538.507,31	D
6.3.0.51.01	JUROS E VARIACAO MONETARIA - DIVIDA MOED	9.466,40	D	55,53	-	55,53 D	9.521,93	D
6.3.0.51.0101	Juros	9.072,76	D	-	-	0,00	9.072,76	D
6.3.0.51.0103	Inf, Comissoes E Taxas	393,58	D	55,53	-	55,53 D	449,11	D
6.3.0.51.0110	DESPESA COM ARREONDAMENTOS	0,06	D	-	-	0,00	0,06	D
6.3.0.51.02	JUROS E VARIACAO MONETARIA - DIVIDA MOED	43,53	D	-	43,53	43,53 C	-	
6.3.0.51.0204	IDF PARTE S RELACIONADAS	43,53	D	-	43,53	43,53 C	-	
6.3.0.51.04	AJUSTE A VALOR PRESENTE	-		49.267,12	-	49.267,12 D	49.267,12	D
6.3.0.51.0404	AJUSTE A VALOR PRESENTE ARRENDAMENTO	-		49.267,12	-	49.267,12 D	49.267,12	D
6.3.0.51.99	OUTRAS DESPESAS FINANCEIRAS	8.245.567,28	D	7.971.608,69	10.737.457,71	2.765.849,02 C	5.479.718,26	D
6.3.0.51.9902	CARTA FIANCA	351,20	D	-	-	0,00	351,20	D
6.3.0.51.9903	JUROS S/PREMIO AQUIS. DE EMPRESAS	8.245.216,06	D	7.971.608,69	10.737.457,71	2.765.849,02 C	5.479.367,06	D

DocuSigned by:

 F01ADAC23C72449...
 LUIS CARLOS GOMES DA SILVA JUNIOR
 CONTADOR: CRC 1SP291424/O-0

DS
 UGS
 DS
 AS

Certificado de Conclusão

Identificação de envelope: 4B07F9AD-1DE3-4A04-BC74-0159BC24AC85	Status: Concluído
Assunto: Complete com o DocuSign: IBITU - Laudo de Avaliação Reorganização Societária-jun2025 emissao.pdf	
Envelope fonte:	
Documentar páginas: 109	Assinaturas: 26
Certificar páginas: 5	Rubrica: 218
Assinatura guiada: Ativado	Remetente do envelope:
Selo com Envelopeld (ID do envelope): Ativado	Luis Carlos Gomes da Silva Junior
Fuso horário: (UTC-08:00) Hora do Pacífico (EUA e Canadá)	AV PRESIDENTE JUSCELINO KUBITSCHEK, 360, 12º ANDAR
	Sao Paulo, 04.543-000
	luis.gomes@ibituenergia.com
	Endereço IP: 179.228.159.26


Rastreamento de registros

Status: Original	Portador: Luis Carlos Gomes da Silva Junior	Local: DocuSign
30/06/2025 11:10:41	luis.gomes@ibituenergia.com	

Eventos do signatário

LUIS CARLOS GOMES DA SILVA JUNIOR
 luis.gomes@ibituenergia.com
 Contador Responsável 1SP-291424/O-0
 Nível de segurança: E-mail, Autenticação da conta (Nenhuma)

Assinatura



Adoção de assinatura: Desenhado no dispositivo
 Usando endereço IP: 179.228.159.26

Registro de hora e data

Enviado: 30/06/2025 11:11:09
 Visualizado: 30/06/2025 11:11:20
 Assinado: 30/06/2025 11:14:25

Termos de Assinatura e Registro Eletrônico:

Não oferecido através da DocuSign

Alex Viana dos Santos
 a.viana@pro-contaty.com.br
 Nível de segurança: E-mail, Autenticação da conta (Nenhuma)



Adoção de assinatura: Estilo pré-selecionado
 Usando endereço IP: 179.191.118.149

Enviado: 30/06/2025 11:14:32
 Visualizado: 30/06/2025 11:15:48
 Assinado: 30/06/2025 11:20:19

Termos de Assinatura e Registro Eletrônico:

Aceito: 30/06/2025 11:15:48
 ID: 51a43d65-3d4c-4b90-b22a-251c68325573

Eventos do signatário presencial	Assinatura	Registro de hora e data
Eventos de entrega do editor	Status	Registro de hora e data
Evento de entrega do agente	Status	Registro de hora e data
Eventos de entrega intermediários	Status	Registro de hora e data
Eventos de entrega certificados	Status	Registro de hora e data
Eventos de cópia	Status	Registro de hora e data
Eventos com testemunhas	Assinatura	Registro de hora e data
Eventos do tabelião	Assinatura	Registro de hora e data
Eventos de resumo do envelope	Status	Carimbo de data/hora
Envelope enviado	Com hash/criptografado	30/06/2025 11:11:09
Entrega certificada	Segurança verificada	30/06/2025 11:15:48



Junta Comercial do Estado do Ceará

Certifico registro sob o nº 7237287 em 20/08/2025 da Empresa CENTRAL GERADORA EOLICA PALMAS S.A, CNPJ 10656525000133 e protocolo 251492231 - 06/08/2025. Autenticação: 4C670CD39A4A3D878E94FF64C3706361DEEA9D. Eduardo Jereissati de Azevedo - Presidente. Para validar este documento, acesse <http://www.jucec.ce.gov.br> e informe nº do protocolo 25/149.223-1 e o código de segurança vQJX Esta cópia foi autenticada digitalmente e assinada em 21/08/2025 por Eduardo Jereissati de Azevedo Presidente.

Eventos de resumo do envelope	Status	Carimbo de data/hora
Assinatura concluída	Segurança verificada	30/06/2025 11:20:19
Concluído	Segurança verificada	30/06/2025 11:20:19

Eventos de pagamento	Status	Carimbo de data/hora
Termos de Assinatura e Registro Eletrônico		



Junta Comercial do Estado do Ceará

Certifico registro sob o nº 7237287 em 20/08/2025 da Empresa CENTRAL GERADORA EOLICA PALMAS S.A, CNPJ 10656525000133 e protocolo 251492231 - 06/08/2025. Autenticação: 4C670CD39A4A3D878E94FF64C3706361DEEA9D. Eduardo Jereissati de Azevedo - Presidente. Para validar este documento, acesse <http://www.jucec.ce.gov.br> e informe nº do protocolo 25/149.223-1 e o código de segurança vQJX Esta cópia foi autenticada digitalmente e assinada em 21/08/2025 por Eduardo Jereissati de Azevedo Presidente.

ELECTRONIC RECORD AND SIGNATURE DISCLOSURE

From time to time, Ibitu Energia S.A. (we, us or Company) may be required by law to provide to you certain written notices or disclosures. Described below are the terms and conditions for providing to you such notices and disclosures electronically through the DocuSign system. Please read the information below carefully and thoroughly, and if you can access this information electronically to your satisfaction and agree to this Electronic Record and Signature Disclosure (ERSD), please confirm your agreement by selecting the check-box next to 'I agree to use electronic records and signatures' before clicking 'CONTINUE' within the DocuSign system.

Getting paper copies

At any time, you may request from us a paper copy of any record provided or made available electronically to you by us. You will have the ability to download and print documents we send to you through the DocuSign system during and immediately after the signing session and, if you elect to create a DocuSign account, you may access the documents for a limited period of time (usually 30 days) after such documents are first sent to you. After such time, if you wish for us to send you paper copies of any such documents from our office to you, you will be charged a \$0.00 per-page fee. You may request delivery of such paper copies from us by following the procedure described below.

Withdrawing your consent

If you decide to receive notices and disclosures from us electronically, you may at any time change your mind and tell us that thereafter you want to receive required notices and disclosures only in paper format. How you must inform us of your decision to receive future notices and disclosure in paper format and withdraw your consent to receive notices and disclosures electronically is described below.

Consequences of changing your mind

If you elect to receive required notices and disclosures only in paper format, it will slow the speed at which we can complete certain steps in transactions with you and delivering services to you because we will need first to send the required notices or disclosures to you in paper format, and then wait until we receive back from you your acknowledgment of your receipt of such paper notices or disclosures. Further, you will no longer be able to use the DocuSign system to receive required notices and consents electronically from us or to sign electronically documents from us.

All notices and disclosures will be sent to you electronically



Unless you tell us otherwise in accordance with the procedures described herein, we will provide electronically to you through the DocuSign system all required notices, disclosures, authorizations, acknowledgements, and other documents that are required to be provided or made available to you during the course of our relationship with you. To reduce the chance of you inadvertently not receiving any notice or disclosure, we prefer to provide all of the required notices and disclosures to you by the same method and to the same address that you have given us. Thus, you can receive all the disclosures and notices electronically or in paper format through the paper mail delivery system. If you do not agree with this process, please let us know as described below. Please also see the paragraph immediately above that describes the consequences of your electing not to receive delivery of the notices and disclosures electronically from us.

How to contact Ibitu Energia S.A.:

You may contact us to let us know of your changes as to how we may contact you electronically, to request paper copies of certain information from us, and to withdraw your prior consent to receive notices and disclosures electronically as follows:

To advise Ibitu Energia S.A. of your new email address

To let us know of a change in your email address where we should send notices and disclosures electronically to you, you must send an email message to us at ibituenergia@ibituenergia.com.br and in the body of such request you must state: your previous email address, your new email address.

If you created a DocuSign account, you may update it with your new email address through your account preferences.

To request paper copies from Ibitu Energia S.A.

To request delivery from us of paper copies of the notices and disclosures previously provided by us to you electronically, you must send us an email to ibituenergia@ibituenergia.com.br and in the body of such request you must state your email address, full name, mailing address, and telephone number.

To withdraw your consent with Ibitu Energia S.A.

To inform us that you no longer wish to receive future notices and disclosures in electronic format you may:

- i. decline to sign a document from within your signing session, and on the subsequent page, select the check-box indicating you wish to withdraw your consent, or you may;



ii. send us an email to and in the body of such request you must state your email, full name, mailing address, and telephone number. . .

Required hardware and software

The minimum system requirements for using the DocuSign system may change over time. The current system requirements are found here: <https://support.docusign.com/guides/signer-guide-signing-system-requirements>.

Acknowledging your access and consent to receive and sign documents electronically

To confirm to us that you can access this information electronically, which will be similar to other electronic notices and disclosures that we will provide to you, please confirm that you have read this ERSD, and (i) that you are able to print on paper or electronically save this ERSD for your future reference and access; or (ii) that you are able to email this ERSD to an email address where you will be able to print on paper or save it for your future reference and access. Further, if you consent to receiving notices and disclosures exclusively in electronic format as described herein, then select the check-box next to 'I agree to use electronic records and signatures' before clicking 'CONTINUE' within the DocuSign system.

By selecting the check-box next to 'I agree to use electronic records and signatures', you confirm that:

- You can access and read this Electronic Record and Signature Disclosure; and
- You can print on paper this Electronic Record and Signature Disclosure, or save or send this Electronic Record and Disclosure to a location where you can print it, for future reference and access; and
- Until or unless you notify Ibitu Energia S.A. as described above, you consent to receive exclusively through electronic means all notices, disclosures, authorizations, acknowledgements, and other documents that are required to be provided or made available to you by Ibitu Energia S.A. during the course of your relationship with Ibitu Energia S.A..




Certificado de Conclusão

Identificação de envelope: 0DA0A23A-D215-4AA2-A417-D4F6DB059823		Status: Concluído
Assunto: Palmas e Brise_Protocolo e Justificação Cisão Parcial Palma...		
Envelope fonte:		
Documentar páginas: 121	Assinaturas: 4	Remetente do envelope:
Certificar páginas: 5	Rubrica: 0	Rafaela Barbosa Lima de Oliveira
Assinatura guiada: Ativado	Selos: 7	AV PRESIDENTE JUSCELINO KUBITSCHEK, 360,
Selo com Envelopeld (ID do envelope): Ativado		12º ANDAR
Fuso horário: (UTC-08:00) Hora do Pacífico (EUA e Canadá)		Sao Paulo, 04.543-000
		rafaela.oliveira@ibituenergia.com
		Endereço IP: 2804:1b3:a240:6

Rastreamento de registros


Status: Original	Portador: Rafaela Barbosa Lima de Oliveira	Local: DocuSign
08/08/2025 13:32:35	rafaela.oliveira@ibituenergia.com	

Eventos do signatário	Assinatura	Registro de hora e data
-----------------------	------------	-------------------------

Luana Martins Vianna luana.vianna@ibituenergia.com Nível de segurança: E-mail, Autenticação da conta (Nenhuma)	 Usando endereço IP: 2804:7f0:bf83:9e35:4599:cad9:c54d:6183	Enviado: 08/08/2025 13:50:18 Reenviado: 11/08/2025 05:35:06 Visualizado: 11/08/2025 05:44:54 Assinado: 11/08/2025 05:46:46
--	--	---

Termos de Assinatura e Registro Eletrônico:
 Aceito: 11/08/2025 05:44:54
 ID: fc791596-3e9b-48ad-916e-4caac0fc922a


Paulo Alexandre Coelho Abranches
 paulo.abranches@ibituenergia.com
 CEO
 Nível de segurança: E-mail, Autenticação da conta (Nenhuma)

Assinado por:

 5736D989EB1D4CA...
 Adoção de assinatura: Estilo pré-selecionado
 Usando endereço IP:
 2001:8a0:56a6:6700:5d41:90e:2b75:7f52
 Assinado com o uso do celular

Enviado: 11/08/2025 05:46:55
 Visualizado: 11/08/2025 07:31:37
 Assinado: 11/08/2025 07:31:53

Termos de Assinatura e Registro Eletrônico:
 Aceito: 11/08/2025 07:31:37
 ID: b5f9e638-e99c-4a95-94d0-efcaa60d6e0a

Viviane de Oliveira Soares
 viviane.soares@ibituenergia.com
 Diretora
 Ibitu Comercializadora de Energia Ltda.
 Nível de segurança: E-mail, Autenticação da conta (Nenhuma)

DocuSigned by:

 E7523978DB9E424...
 Adoção de assinatura: Estilo pré-selecionado
 Usando endereço IP:
 2804:7f1:c242:48bd:e935:aabd:f3d7:f6ea

Enviado: 11/08/2025 05:46:55
 Visualizado: 11/08/2025 05:48:09
 Assinado: 11/08/2025 05:52:44

Termos de Assinatura e Registro Eletrônico:
 Aceito: 11/08/2025 05:48:09
 ID: 2649b026-a1b9-42ac-a12f-14848a25ee05

Eventos do signatário presencial	Assinatura	Registro de hora e data
----------------------------------	------------	-------------------------

Eventos de entrega do editor	Status	Registro de hora e data
------------------------------	--------	-------------------------

Evento de entrega do agente	Status	Registro de hora e data
-----------------------------	--------	-------------------------



Junta Comercial do Estado do Ceará

Certifico registro sob o nº 7237287 em 20/08/2025 da Empresa CENTRAL GERADORA EOLICA PALMAS S.A, CNPJ 10656525000133 e protocolo 251492231 - 06/08/2025. Autenticação: 4C670CD39A4A3D878E94FF64C3706361DEEA9D. Eduardo Jereissati de Azevedo - Presidente. Para validar este documento, acesse <http://www.jucec.ce.gov.br> e informe nº do protocolo 25/149.223-1 e o código de segurança vQJX Esta cópia foi autenticada digitalmente e assinada em 21/08/2025 por Eduardo Jereissati de Azevedo Presidente.

Eventos de entrega intermediários	Status	Registro de hora e data
Eventos de entrega certificados	Status	Registro de hora e data
Eventos de cópia	Status	Registro de hora e data
Eventos com testemunhas	Assinatura	Registro de hora e data
Eventos do tabelião	Assinatura	Registro de hora e data
Eventos de resumo do envelope	Status	Carimbo de data/hora
Envelope enviado	Com hash/criptografado	08/08/2025 13:50:18
Entrega certificada	Segurança verificada	11/08/2025 05:48:09
Assinatura concluída	Segurança verificada	11/08/2025 05:52:44
Concluído	Segurança verificada	11/08/2025 07:31:53
Eventos de pagamento	Status	Carimbo de data/hora
Termos de Assinatura e Registro Eletrônico		



Junta Comercial do Estado do Ceará

Certifico registro sob o nº 7237287 em 20/08/2025 da Empresa CENTRAL GERADORA EOLICA PALMAS S.A, CNPJ 10656525000133 e protocolo 251492231 - 06/08/2025. Autenticação: 4C670CD39A4A3D878E94FF64C3706361DEEA9D. Eduardo Jereissati de Azevedo - Presidente. Para validar este documento, acesse <http://www.jucec.ce.gov.br> e informe nº do protocolo 25/149.223-1 e o código de segurança vQJX Esta cópia foi autenticada digitalmente e assinada em 21/08/2025 por Eduardo Jereissati de Azevedo Presidente.


EDUARDO JEREISSATI DE AZEVEDO
PRESIDENTE

pág. 129/137

ELECTRONIC RECORD AND SIGNATURE DISCLOSURE

From time to time, Ibitu Energia S.A. (we, us or Company) may be required by law to provide to you certain written notices or disclosures. Described below are the terms and conditions for providing to you such notices and disclosures electronically through the DocuSign system. Please read the information below carefully and thoroughly, and if you can access this information electronically to your satisfaction and agree to this Electronic Record and Signature Disclosure (ERSD), please confirm your agreement by selecting the check-box next to 'I agree to use electronic records and signatures' before clicking 'CONTINUE' within the DocuSign system.

Getting paper copies

At any time, you may request from us a paper copy of any record provided or made available electronically to you by us. You will have the ability to download and print documents we send to you through the DocuSign system during and immediately after the signing session and, if you elect to create a DocuSign account, you may access the documents for a limited period of time (usually 30 days) after such documents are first sent to you. After such time, if you wish for us to send you paper copies of any such documents from our office to you, you will be charged a \$0.00 per-page fee. You may request delivery of such paper copies from us by following the procedure described below.

Withdrawing your consent

If you decide to receive notices and disclosures from us electronically, you may at any time change your mind and tell us that thereafter you want to receive required notices and disclosures only in paper format. How you must inform us of your decision to receive future notices and disclosure in paper format and withdraw your consent to receive notices and disclosures electronically is described below.

Consequences of changing your mind

If you elect to receive required notices and disclosures only in paper format, it will slow the speed at which we can complete certain steps in transactions with you and delivering services to you because we will need first to send the required notices or disclosures to you in paper format, and then wait until we receive back from you your acknowledgment of your receipt of such paper notices or disclosures. Further, you will no longer be able to use the DocuSign system to receive required notices and consents electronically from us or to sign electronically documents from us.

All notices and disclosures will be sent to you electronically



Unless you tell us otherwise in accordance with the procedures described herein, we will provide electronically to you through the DocuSign system all required notices, disclosures, authorizations, acknowledgements, and other documents that are required to be provided or made available to you during the course of our relationship with you. To reduce the chance of you inadvertently not receiving any notice or disclosure, we prefer to provide all of the required notices and disclosures to you by the same method and to the same address that you have given us. Thus, you can receive all the disclosures and notices electronically or in paper format through the paper mail delivery system. If you do not agree with this process, please let us know as described below. Please also see the paragraph immediately above that describes the consequences of your electing not to receive delivery of the notices and disclosures electronically from us.

How to contact Ibitu Energia S.A.:

You may contact us to let us know of your changes as to how we may contact you electronically, to request paper copies of certain information from us, and to withdraw your prior consent to receive notices and disclosures electronically as follows:

To advise Ibitu Energia S.A. of your new email address

To let us know of a change in your email address where we should send notices and disclosures electronically to you, you must send an email message to us at ibituenergia@ibituenergia.com.br and in the body of such request you must state: your previous email address, your new email address.

If you created a DocuSign account, you may update it with your new email address through your account preferences.

To request paper copies from Ibitu Energia S.A.

To request delivery from us of paper copies of the notices and disclosures previously provided by us to you electronically, you must send us an email to ibituenergia@ibituenergia.com.br and in the body of such request you must state your email address, full name, mailing address, and telephone number.

To withdraw your consent with Ibitu Energia S.A.

To inform us that you no longer wish to receive future notices and disclosures in electronic format you may:

- i. decline to sign a document from within your signing session, and on the subsequent page, select the check-box indicating you wish to withdraw your consent, or you may;



ii. send us an email to and in the body of such request you must state your email, full name, mailing address, and telephone number. . .

Required hardware and software

The minimum system requirements for using the DocuSign system may change over time. The current system requirements are found here: <https://support.docusign.com/guides/signer-guide-signing-system-requirements>.

Acknowledging your access and consent to receive and sign documents electronically

To confirm to us that you can access this information electronically, which will be similar to other electronic notices and disclosures that we will provide to you, please confirm that you have read this ERSD, and (i) that you are able to print on paper or electronically save this ERSD for your future reference and access; or (ii) that you are able to email this ERSD to an email address where you will be able to print on paper or save it for your future reference and access. Further, if you consent to receiving notices and disclosures exclusively in electronic format as described herein, then select the check-box next to 'I agree to use electronic records and signatures' before clicking 'CONTINUE' within the DocuSign system.

By selecting the check-box next to 'I agree to use electronic records and signatures', you confirm that:

- You can access and read this Electronic Record and Signature Disclosure; and
- You can print on paper this Electronic Record and Signature Disclosure, or save or send this Electronic Record and Disclosure to a location where you can print it, for future reference and access; and
- Until or unless you notify Ibitu Energia S.A. as described above, you consent to receive exclusively through electronic means all notices, disclosures, authorizations, acknowledgements, and other documents that are required to be provided or made available to you by Ibitu Energia S.A. during the course of your relationship with Ibitu Energia S.A..





JUNTA COMERCIAL DO ESTADO DO CEARÁ

Registro Digital


Documento Principal

Identificação do Processo		
Número do Protocolo	Número do Processo Módulo Integrador	Data
25/149.223-1	CEN2557764537	06/08/2025

Identificação do(s) Assinante(s)		
CPF	Nome	Data Assinatura
296.470.988-20	VIVIANE DE OLIVEIRA SOARES	13/08/2025 13:41:07

Assinado utilizando assinatura qualificada

Junta Comercial do Estado do Ceará



Junta Comercial do Estado do Ceará

Certifico registro sob o nº 7237287 em 20/08/2025 da Empresa CENTRAL GERADORA EOLICA PALMAS S.A, CNPJ 10656525000133 e protocolo 251492231 - 06/08/2025. Autenticação: 4C670CD39A4A3D878E94FF64C3706361DEEA9D. Eduardo Jereissati de Azevedo - Presidente. Para validar este documento, acesse <http://www.jucec.ce.gov.br> e informe nº do protocolo 25/149.223-1 e o código de segurança vQJX Esta cópia foi autenticada digitalmente e assinada em 21/08/2025 por Eduardo Jereissati de Azevedo Presidente.


EDUARDO JEREISSATI DE AZEVEDO
PRESIDENTE

pág. 133/137

DECLARAÇÃO DE AUTENTICIDADE

Eu, VIVIANE DE OLIVEIRA SOARES, com inscrição ativa na(o) OAB/SP sob o nº 223024, expedida em 11/01/2025, inscrito no CPF nº 296.470.988-20, DECLARO, sob as penas da Lei penal e, sem prejuízo das sanções administrativas e cíveis, que este(s) documento(s) é (são) autêntico(s) e condiz(em) com o(s) original(is). Documentos apresentados:

Especificação do Documento	Quantidade de Páginas
PALMAS ATA AGE 30.06.2025	125
Cópia simples da carteira profissional ou certidão de regularidade do profissional inscrito na OAB/SP, número: 223024.	1


FORTALEZA, 30 de junho de 2025.

VIVIANE DE OLIVEIRA SOARES



Junta Comercial do Estado do Ceará

Certifico registro sob o nº 7237287 em 20/08/2025 da Empresa CENTRAL GERADORA EOLICA PALMAS S.A, CNPJ 10656525000133 e protocolo 251492231 - 06/08/2025. Autenticação: 4C670CD39A4A3D878E94FF64C3706361DEEA9D. Eduardo Jereissati de Azevedo - Presidente. Para validar este documento, acesse <http://www.jucec.ce.gov.br> e informe nº do protocolo 25/149.223-1 e o código de segurança vQJX Esta cópia foi autenticada digitalmente e assinada em 21/08/2025 por Eduardo Jereissati de Azevedo Presidente.


EDUARDO JEREISSATI DE AZEVEDO
PRESIDENTE

pág. 134/137



TERMO DE AUTENTICAÇÃO - REGISTRO DIGITAL

Certifico que o ato, assinado digitalmente, da empresa CENTRAL GERADORA EOLICA PALMAS S.A, de CNPJ 10.656.525/0001-33 e protocolado sob o número 25/149.223-1 em 06/08/2025, encontra-se registrado na Junta Comercial sob o número 7237287, em 20/08/2025. O ato foi deferido eletronicamente pela TURMA TRES DE VOGAIS.

Certifica o registro, o Presidente, Eduardo Jereissati de Azevedo. Para sua validação, deverá ser acessado o sitio eletrônico do Portal de Serviços / Validar Documentos (<https://portalservicos.jucec.ce.gov.br/Portal/pages/imagemProcesso/viaUnica.jsf>) e informar o número de protocolo e chave de segurança.

Capa de Processo

Assinante(s)		
CPF	Nome	Data Assinatura
296.470.988-20	VIVIANE DE OLIVEIRA SOARES	13/08/2025 13:41:07
Assinado utilizando assinatura qualificada AC SERASA RFB v5		

Documento Principal

Assinante(s)		
CPF	Nome	Data Assinatura
296.470.988-20	VIVIANE DE OLIVEIRA SOARES	13/08/2025 13:41:07
Assinado utilizando assinatura qualificada AC SERASA RFB v5		

Declaração de Autenticidade

Assinante(s)		
CPF	Nome	Data Assinatura
296.470.988-20	VIVIANE DE OLIVEIRA SOARES	12/08/2025 10:56:22
Assinado utilizando assinatura qualificada AC SERASA RFB v5		

Termo de Autenticação

Assinante(s)	
CPF	Nome
202.092.400-59	Emílio Fernandes de Moraes Neto
934.455.393-91	Gilvando Furtado de Figueiredo Junior
038.126.663-08	Antônio Gomes Guimarães Neto

Fortaleza, quinta-feira, 21 de agosto de 2025

Data de início dos efeitos do registro (art. 36, Lei 8.934/1994): 20/08/2025



Documento assinado eletronicamente por Antônio Gomes Guimarães Neto em 20/08/2025, às 14:17.



A autenticidade desse documento pode ser conferida no [portal de serviços da jucec](http://www.jucec.ce.gov.br) informando o número do protocolo 25/149.223-1.





Sistema Nacional de Registro de Empresas Mercantil - SINREM
Governador do Estado do Ceará
Secretaria de Estado da Fazenda do Estado do Ceará
Junta Comercial do Estado do Ceará

TERMO DE AUTENTICAÇÃO - REGISTRO DIGITAL



Documento assinado eletronicamente por Emílio Fernandes de Moraes Neto em 20/08/2025, às 10:56.



Documento assinado eletronicamente por Gilvando Furtado de Figueiredo Junior em 21/08/2025, às 12:23.



Documento assinado eletronicamente por Turma Três em 21/08/2025, às 12:23.



A autenticidade desse documento pode ser conferida no [portal de serviços da jucec](http://portal.servicos.da.jucec) informando o número do protocolo 25/149.223-1.



Junta Comercial do Estado do Ceará

Certifico registro sob o nº 7237287 em 20/08/2025 da Empresa CENTRAL GERADORA EOLICA PALMAS S.A, CNPJ 10656525000133 e protocolo 251492231 - 06/08/2025. Autenticação: 4C670CD39A4A3D878E94FF64C3706361DEEA9D. Eduardo Jereissati de Azevedo - Presidente. Para validar este documento, acesse <http://www.jucec.ce.gov.br> e informe nº do protocolo 25/149.223-1 e o código de segurança vQJX Esta cópia foi autenticada digitalmente e assinada em 21/08/2025 por Eduardo Jereissati de Azevedo Presidente.


EDUARDO JEREISSATI DE AZEVEDO
PRESIDENTE

pág. 136/137




JUNTA COMERCIAL DO ESTADO DO CEARÁ

Registro Digital

O ato foi assinado digitalmente por :

Identificação do(s) Assinante(s)	
CPF	Nome
925.230.563-72	EDUARDO JEREISSATI DE AZEVEDO

Junta Comercial do Estado do Ceará



Fortaleza, quinta-feira, 21 de agosto de 2025



Junta Comercial do Estado do Ceará

Certifico registro sob o nº 7237287 em 20/08/2025 da Empresa CENTRAL GERADORA EOLICA PALMAS S.A, CNPJ 10656525000133 e protocolo 251492231 - 06/08/2025. Autenticação: 4C670CD39A4A3D878E94FF64C3706361DEEA9D. Eduardo Jereissati de Azevedo - Presidente. Para validar este documento, acesse <http://www.jucec.ce.gov.br> e informe nº do protocolo 25/149.223-1 e o código de segurança vQJX Esta cópia foi autenticada digitalmente e assinada em 21/08/2025 por Eduardo Jereissati de Azevedo Presidente.


EDUARDO JEREISSATI DE AZEVEDO
PRESIDENTE

pág. 137/137