

**DEMONSTRAÇÕES FINANCEIRAS**  
**ENERTRAFO TRANSFORMADORES S/A**

CNPJ: 12.935.462/0001-80

NIRE: 42300035726

31 DE DEZEMBRO DE 2024

Flor do Sertão (SC)

BALANÇO PATRIMONIAL

Valores expressos em Reais (BRL)

ATIVO

	Saldo em 31/12/2024	Saldo em 31/12/2023
ATIVO CIRCULANTE	22.154.095,51	9.939.360,36
CAIXA E EQUIVALENTES DE CAIXA	5.065.666,22	467.304,85
BENS NUMERÁRIOS	139.324,91	113.150,31
DEPÓSITOS BANCÁRIOS A VISTA	430.017,76	152.630,33
E. CAIXA - APLICAÇÕES DE LIQUIDEZ IMEDIATA	4.496.323,55	201.524,21
CLIENTES	8.391.009,18	3.170.439,29
DUPLICATAS A RECEBER	8.391.009,18	3.170.439,29
OUTROS CRÉDITOS	3.414.304,65	1.132.768,40
TÍTULOS A RECEBER	32.175,16	0,00
OUTRAS CONTAS A RECEBER	4.090,67	0,00
DIVIDENDOS PROPOSTOS A RECEBER	923,00	0,00
ADIANTAMENTOS A TERCEIROS	2.499.269,37	1.051.450,93
ADIANTAMENTOS A FUNCIONARIOS	105.479,85	55.953,53
TRIBUTOS A COMPENSAR E RECUPERAR	772.366,60	25.363,94
ESTOQUES	5.267.103,16	5.152.454,32
ESTOQUE DE MERCADORIAS / PRODUTOS	3.494.401,78	4.786.767,21
ESTOQUE DE PRODUTOS ACABADOS E EM ELABORAÇÃO	1.772.701,38	365.687,11
DESPESAS PAGAS ANTECIPADAMENTE	16.012,30	16.393,50
DESPESAS DO EXERCICIO SEGUINTE	16.012,30	16.393,50
ATIVO NÃO CIRCULANTE	7.576.207,84	2.541.208,26
REALIZÁVEL A LONGO PRAZO	199.708,07	65.677,22
OUTROS CREDITOS	199.708,07	65.677,22
INVESTIMENTOS	287.530,64	140.136,88
PARTIC. EM SOCIEDADES COLIGADAS/CONTROLADAS	212.901,69	76.347,07
AGIO PART. SOC COLIG/CONT.	24.719,19	24.719,19
OUTROS INVESTIMENTOS	49.909,76	39.070,62
IMOBILIZADO	7.088.969,13	2.335.394,16
IMÓVEIS - AVALIADOS PELO CUSTO	2.351.467,20	80.698,20
BENS EM OPERAÇÃO	5.464.864,29	3.373.993,31
IMOBILIZADO EM ANDAMENTO	1.139.971,71	139.993,00

BALANÇO PATRIMONIAL  
Valores expressos em Reais (BRL)

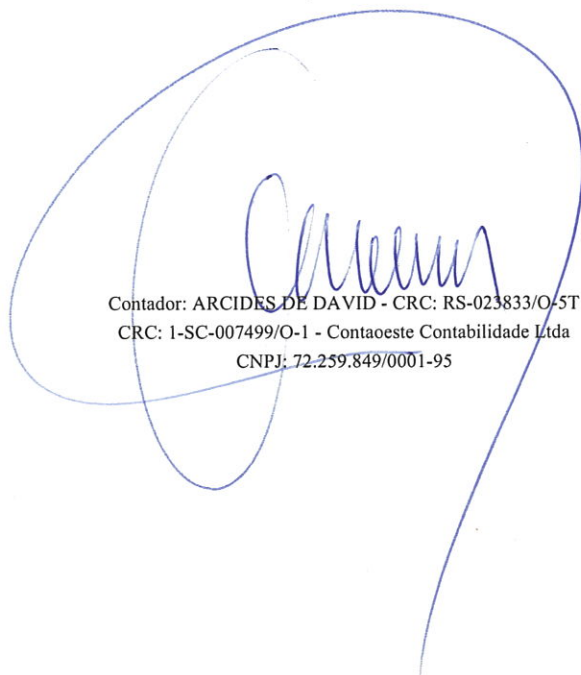
(-) DEPRECIAÇÃO ACUMULADA	(2.076.042,25)	(1.477.306,67)
BENFEITORIAS EM IMÓVEIS DE TERCEIROS	229.517,70	229.517,70
(-) AMORTIZAÇÕES	(20.809,52)	(11.501,38)
TOTAL DO ATIVO	29.730.303,35	12.480.568,62

"As Notas Explicativas são parte integrante das demonstrações financeiras"

Flor do Sertão (SC), 31/12/2024



ROGELIO FILIPPI  
Diretor Presidente  
CPF: 477.174.249-91



Contador: ARCIDES DE DAVID - CRC: RS-023833/O-5T  
CRC: 1-SC-007499/O-1 - Contaoeste Contabilidade Ltda  
CNPJ: 72.259.849/0001-95

BALANÇO PATRIMONIAL

Valores expressos em Reais (BRL)

PASSIVO

	Saldo em 31/12/2024	Saldo em 31/12/2023
PASSIVO CIRCULANTE	16.088.231,89	4.641.506,05
EMPRÉSTIMOS E FINANCIAMENTOS	2.234.720,32	935.826,44
EMPRÉSTIMOS	1.385.411,23	704.400,82
FINANCIAMENTOS	849.309,09	231.425,62
FORNECEDORES	6.069.175,65	328.495,96
FORNECEDORES NACIONAIS	6.069.175,65	328.495,96
OBRIGAÇÕES FISCAIS E TRIBUTÁRIAS	1.129.433,66	498.905,96
IMPOSTOS E CONTRIBUIÇÕES A RECOLHER	1.125.338,66	491.726,98
TRIBUTOS RETIDOS A RECOLHER	4.095,00	7.178,98
OBRIGAÇÕES SOCIAIS E TRABALHISTAS	861.370,79	392.525,85
OBRIGAÇÕES COM O PESSOAL	219.956,85	51.374,84
PRÓ LABORE A PAGAR	15.050,14	10.867,94
OBRIGAÇÕES PREVIDENCIÁRIAS	257.006,65	59.141,76
PROVISÕES	369.357,15	271.141,31
OUTRAS OBRIGAÇÕES	3.515.497,17	1.262.045,92
ADIANTAMENTOS DE CLIENTES	1.977.944,51	1.220.534,58
ADIANTAMENTOS DEVOLUÇÕES DE VENDAS - CLIENTES	38.490,00	38.490,00
CONTAS A PAGAR	1.336.300,16	3.021,34
FATURAMENTO PARA ENTREGA FUTURA	162.741,85	0,00
OUTROS DÉBITOS	20,65	0,00
OBRIGAÇÕES COM SÓCIOS/ACIONISTAS	2.278.034,30	1.223.705,92
DISTRIBUIÇÃO DE LUCROS A PAGAR	2.278.034,30	1.223.705,92
PASSIVO NÃO CIRCULANTE	796.548,42	625.045,12
EMPRÉSTIMOS E FINANCIAMENTOS	607.600,15	239.409,13
FINANCIAMENTOS	607.600,15	239.409,13
OBRIGAÇÕES TRIBUTÁRIAS	188.948,27	385.635,99
IMPOSTOS E CONTRIBUIÇÕES	188.948,27	385.635,99
PATRIMÔNIO LÍQUIDO	12.845.523,04	7.214.017,45
CAPITAL SOCIAL REALIZADO	1.989.926,00	1.989.926,00
CAPITAL SOCIAL	1.989.926,00	1.989.926,00

BALANÇO PATRIMONIAL  
Valores expressos em Reais (BRL)


RESERVAS	970.000,00	0,00
ADIANTEAMENTO PARA FUTURO AUMENTO DE CAPITAL	970.000,00	0,00
RESERVAS DE LUCROS	9.888.491,91	5.224.091,45
PREJUÍZOS ACUMULADOS	(2.894,87)	0,00
TOTAL DO PASSIVO E PATRIMÔNIO LÍQUIDO	29.730.303,35	12.480.568,62

"As Notas Explicativas são parte integrante das demonstrações financeiras"

Flor do Sertão (SC), 31/12/2024



ROGELIO FILIPPI  
Diretor Presidente  
CPF: 477.174.249-91



Contador: ARCIDES DE DAVID - CRC: RS-023833/O-5T  
CRC: 1-SC-007499/O-1 - Contaoeste Contabilidade Ltda  
CNPJ: 72.259.849/0001-95

**DEMONSTRAÇÃO DO RESULTADO DO EXERCÍCIO**  
Valores expressos em Reais (BRL)


	Período de 01/01/2024 a 31/12/2024	Período de 01/01/2023 a 31/12/2023
<b>RECEITA BRUTA DE VENDAS</b>	<b>113.443.284,43</b>	<b>11.422.610,55</b>
<b>(-) DEDUÇÕES DE VENDAS E DEVOLUÇÕES</b>	<b>(23.289.029,64)</b>	<b>(1.339.669,00)</b>
DEDUÇÕES DE VENDAS E DEVOLUÇÕES	(23.289.029,64)	(1.339.669,00)
<b>(=) RECEITA LÍQUIDA DE VENDAS</b>	<b>90.154.254,79</b>	<b>10.082.941,55</b>
<b>(-) CUSTO DOS PRODUTOS, MERCADORIAS E SERVIÇOS</b>	<b>(77.550.749,96)</b>	<b>(14.880.380,65)</b>
<b>(=) LUCRO OU PREJUÍZO BRUTO</b>	<b>12.603.504,83</b>	<b>(4.797.439,10)</b>
<b>(+/-) DESPESAS E RECEITAS OPERACIONAIS</b>	<b>(2.195.562,23)</b>	<b>(674.527,80)</b>
DESPESAS COM VENDAS	(968.653,13)	(95.910,85)
DESPESAS ADMINISTRATIVAS	(1.003.431,16)	(476.176,78)
DESPESAS TRIBUTARIAS	(216.403,54)	(99.516,95)
OUTRAS RECEITAS OPERACIONAIS	11.426,00	288.544,11
OUTRAS DESPESAS OPERACIONAIS	(18.500,40)	(291.467,33)
<b>(=) INVESTIMENTO POR MÉT. EQUIV. PATRIMONIAL</b>	<b>5.913,40</b>	<b>(167,73)</b>
RESULTADO DA EQUIVALÊNCIA PATRIMONIAL	5.913,40	(167,73)
<b>(=) RES. ANTES RECEITAS E DESESPESAS FINANCEIRAS</b>	<b>10.413.856,00</b>	<b>(5.472.134,63)</b>
<b>RESULTADO FINANCEIRO LÍQUIDO</b>	<b>(982.608,50)</b>	<b>(116.472,40)</b>
DESPESAS FINANCEIRAS	(1.238.963,67)	(197.314,16)
(-) RECEITAS FINANCEIRAS	208.442,34	15.724,38
OUTRAS RECEITAS OU DESPESAS	47.912,83	65.117,38
<b>(=) RESULTADO ANTES DOS TRIBUTOS SOBRE O LUCRO</b>	<b>9.431.247,50</b>	<b>(5.588.607,03)</b>
<b>IMPOSTO DE RENDA E CONTRIBUIÇÃO SOCIAL</b>	<b>(3.185.379,09)</b>	<b>(484.387,89)</b>
<b>(=) RESULTADO LÍQUIDO DAS OPERAÇÕES CONTINUADAS</b>	<b>6.245.868,41</b>	<b>(6.072.994,92)</b>
<b>RES. LÍQUIDO DAS OP. DESCONTINUADAS DOS ITENS:</b>	<b>0,00</b>	<b>0,00</b>
RESULTADO LÍQ. APOS TRIBUTOS OP. DESCONTINUADAS	0,00	0,00
RESULTADO APÓS TRIBUTOS S/VALOR JUSTO OP. DESCONTINUADA	0,00	0,00
<b>(=) RESULTADO LÍQUIDO DO EXERCÍCIO - LUCRO</b>	<b>6.245.868,41</b>	<b>0,00</b>
<b>(=) RESULTADO LÍQUIDO DO EXERCÍCIO - PREJUÍZO</b>	<b>0,00</b>	<b>(6.072.994,92)</b>

"As Notas Explicativas são parte integrante das demonstrações financeiras"

Flor do Sertão (SC), 31/12/2024



ROGELIO FILIPPI  
Diretor Presidente  
CPF: 477.174.249-91



Contador: ARCIDES DE DAVID - CRC: RS-023833/O-5T  
CRC: 1-SC-007499/O-1 - Contaoeste Contabilidade Ltda  
CNPJ: 72.259.849/0001-95

**DEMONSTRAÇÃO DAS MUTAÇÕES DO PATRIMÔNIO LÍQUIDO**  
**EXERCÍCIOS FINDOS DE 31/12/2024 E 31/12/2023**  
 VALORES EXPRESSOS EM REAIS (R\$)

Descrição	Capital Social Integralizado	Reservas de Capital	Adiantamento para Futuro Aumento de Capital	Ajustes de Avaliação Patrimonial	Reservas				Reservas de Lucros	Lucros e Prejuízos Acumulados	Patrimônio Líquido
					Reserva Legal	Reserva de Incentivos Fiscais	Reserva de Lucros a Realizar	Reservas de Lucros			
<b>Saldo em 31 de dezembro de 2022</b>	100.000,00	0,00	0,00	0,00	20.000,00	0,00	0,00	0,00	11.277.086,37	0,00	11.397.086,37
Ajustes de Exercícios Anteriores	0,00	0,00	0,00	0,00	0,00	0,00	0,00	0,00	0,00	0,00	0,00
Aumento c/ou Integralização de Capital	0,00	0,00	0,00	0,00	0,00	0,00	0,00	0,00	0,00	0,00	0,00
Adiantamento p/ futuro aumento de capital	0,00	0,00	0,00	0,00	0,00	0,00	0,00	0,00	0,00	0,00	0,00
Ajuste de Avaliação Patrimonial	0,00	0,00	0,00	0,00	0,00	0,00	0,00	0,00	0,00	0,00	0,00
<b>Lucro ou Prejuízo Líquido do Exercício:</b>											
Reversão de Reservas	0,00	0,00	0,00	0,00	0,00	0,00	0,00	0,00	0,00	-6.072.994,92	-6.072.994,92
Reserva de Lucros a Realizar	0,00	0,00	0,00	0,00	0,00	0,00	38,08	0,00	0,00	-38,08	0,00
<b>Lucro/Prejuízo Líquido Após Reservas:</b>											
Reserva Legal	0,00	0,00	0,00	0,00	0,00	0,00	0,00	0,00	0,00	-6.073.033,00	0,00
Dividendos obrigatórios	0,00	0,00	0,00	0,00	0,00	0,00	0,00	0,00	0,00	0,00	0,00
Dividendos ou Lucros distribuídos	0,00	0,00	0,00	0,00	0,00	0,00	0,00	0,00	0,00	0,00	0,00
Reserva de Lucros para investimento	0,00	0,00	0,00	0,00	0,00	0,00	0,00	0,00	0,00	0,00	0,00
Juros sobre Capital Próprio	0,00	0,00	0,00	0,00	0,00	0,00	0,00	0,00	0,00	0,00	0,00
Prejuízos Acumulados	0,00	0,00	0,00	0,00	0,00	0,00	0,00	0,00	0,00	0,00	0,00
Constituição de Reservas	0,00	0,00	0,00	0,00	0,00	0,00	0,00	-6.073.033,00	0,00	6.073.033,00	0,00
<b>Outras Operações</b>											
Cisão/Fusão/Incorporação e Redução de Capital	1.889.926,00	0,00	0,00	0,00	0,00	0,00	0,00	0,00	0,00	0,00	1.889.926,00
<b>Saldo em 31 de dezembro de 2023</b>	<b>1.989.926,00</b>	<b>0,00</b>	<b>0,00</b>	<b>0,00</b>	<b>20.000,00</b>	<b>0,00</b>	<b>38,08</b>	<b>5.204.053,37</b>	<b>0,00</b>	<b>0,00</b>	<b>7.214.017,45</b>
Ajustes de Exercícios Anteriores	0,00	0,00	0,00	0,00	0,00	0,00	0,00	0,00	0,00	0,00	0,00
Aumento c/ou Integralização de Capital	0,00	0,00	0,00	0,00	0,00	0,00	0,00	0,00	0,00	0,00	0,00
Adiantamento p/ futuro aumento de capital	0,00	0,00	0,00	0,00	0,00	0,00	0,00	0,00	0,00	0,00	0,00
Ajuste de Avaliação Patrimonial	0,00	0,00	0,00	0,00	0,00	0,00	0,00	0,00	0,00	0,00	0,00
<b>Lucro ou Prejuízo Líquido do Exercício:</b>											
Reversão de Reservas	0,00	0,00	0,00	0,00	0,00	0,00	-5.576,11	0,00	0,00	5.576,11	0,00
Reserva de Lucros a Realizar	0,00	0,00	0,00	0,00	0,00	0,00	8.808,27	0,00	0,00	-8.808,27	0,00
<b>Lucro/Prejuízo Líquido Após Reservas:</b>											
Reserva Legal	0,00	0,00	0,00	0,00	311.997,75	0,00	0,00	0,00	0,00	-311.997,75	0,00
Dividendos obrigatórios	0,00	0,00	0,00	0,00	0,00	0,00	0,00	0,00	0,00	0,00	0,00
Dividendos ou Lucros distribuídos	0,00	0,00	0,00	0,00	0,00	0,00	0,00	0,00	0,00	0,00	0,00
Reserva de Lucros para investimento	0,00	0,00	0,00	0,00	0,00	0,00	0,00	-1.584.362,82	0,00	1.584.362,82	-1.584.362,82
Juros sobre Capital Próprio	0,00	0,00	0,00	0,00	0,00	0,00	0,00	0,00	0,00	0,00	0,00
Prejuízos Acumulados	0,00	0,00	0,00	0,00	0,00	0,00	0,00	0,00	0,00	0,00	0,00
Constituição de Reservas	0,00	0,00	970.000,00	0,00	0,00	0,00	0,00	5.933.533,37	0,00	-5.933.533,37	970.000,00
<b>Outras Operações</b>											
Cisão/Fusão/Incorporação e Redução de Capital	0,00	0,00	0,00	0,00	0,00	0,00	0,00	0,00	0,00	0,00	0,00
<b>Saldo em 31 de dezembro de 2024</b>	<b>1.989.926,00</b>	<b>0,00</b>	<b>970.000,00</b>	<b>0,00</b>	<b>331.997,75</b>	<b>0,00</b>	<b>3.270,24</b>	<b>9.553.232,92</b>	<b>0,00</b>	<b>-2.894,87</b>	<b>12.845.523,04</b>

\*As Notas Explicativas são parte integrante das demonstrações financeiras\*

Flor do Serido (SC), 31/12/2024

ROGÉLIO FILIPPI  
 Diretor Presidente  
 CPF N.477.174.249-91

Contador: ARCIDES DE DAVID - CRC: RS-02833/O-5T  
 CRC: 1-5C-007499/O-1 - Contameste Contabilidade Ltda  
 CNPJ: 72.259.849/0001-95

**DEMONSTRAÇÃO DO FLUXO DE CAIXA - M. INDIRETO**  
Valores expressos em Reais (BRL)


	Período de 01/01/2024 a 31/12/2024	Período de 01/01/2023 a 31/12/2023
<b>ATIVIDADES OPERACIONAIS</b>	<b>6.858.327,41</b>	<b>(5.661.194,43)</b>
LUCRO LÍQUIDO DO EXERCÍCIO	6.245.868,41	(6.072.994,92)
DEPRECIACÃO E AMORTIZACÃO	616.469,72	315.160,54
BAIXAS DE ATIVOS (INVESTIMENTOS, IMOBILIZADOS E INTANGÍVEL)	10.074,40	192.673,22
EQUIVALÊNCIA PATRIMONIAL	0,00	0,00
RECEITA FINANCEIRAS E OUTRAS RECEITAS	0,00	0,00
DESPESAS FINANCEIRAS	0,00	0,00
PROVISÃO/REVERSÃO DE PASSIVOS TRIBUTÁRIOS, CÍVEIS E TRABALHISTAS	0,00	0,00
PROVISÃO/REVERSÃO OUTRAS	0,00	0,00
LUCROS NAS VENDAS DE IMOBILIZADOS	0,00	0,00
REDUÇÃO DE IR E CS A PAGAR	(14.085,12)	(96.033,27)
<b>VARIAÇÃO NOS ATIVOS E PASSIVOS (PATRIMONIAIS)</b>	<b>3.844.437,18</b>	<b>5.222.673,72</b>
AUMENTO/REDUÇÃO EM CONTAS A RECEBER	(5.220.569,89)	(754.499,35)
AUMENTO/REDUÇÃO DE ESTOQUES	(114.648,84)	7.986.399,59
AUMENTO/REDUÇÃO DE OUTROS ATIVOS	(2.281.155,05)	(237.463,13)
AUMENTO/REDUÇÃO EM FORNECEDORES	5.740.679,69	(786.086,08)
AUMENTO/REDUÇÃO EM CONTAS A PAGAR	2.253.451,25	50.250,30
AUMENTO/REDUÇÃO DE EMPRÉSTIMOS E FINANCIAMENTOS	1.298.893,88	(423.030,59)
AUMENTO/REDUÇÃO DE OBR. SOCIAIS, TRABALHISTAS E TRIBUTÁRIAS	1.113.457,76	76.635,72
AUMENTO/REDUÇÃO DE OUTROS PASSIVOS	1.054.328,38	(689.532,74)
<b>FLUXO DE CAIXA LÍQUIDO DAS ATIVIDADES OPERACIONAIS</b>	<b>10.702.764,59</b>	<b>(438.520,71)</b>
<b>ATIVIDADES DE INVESTIMENTOS</b>	<b>(5.661.543,70)</b>	<b>(1.387.929,17)</b>
AQUISIÇÃO DE INVESTIMENTO	(147.393,76)	(110.469,82)
AQUISIÇÃO DE IMOBILIZADO	(5.380.119,09)	(1.262.921,93)
AQUISIÇÃO DE INTANGÍVEL	0,00	0,00
RESGATE DE INVESTIMENTOS TEMPORÁRIOS	0,00	0,00
AUMENTO/REDUÇÃO DE REALIZÁVEL A LONGO PRAZO	(134.030,85)	(14.537,42)
OUTROS INVESTIMENTOS	0,00	0,00
<b>FLUXO DE CAIXA LÍQUIDO DAS ATIVIDADES DE INVESTIMENTOS</b>	<b>(5.661.543,70)</b>	<b>(1.387.929,17)</b>
<b>ATIVIDADES DE FINANCIAMENTOS</b>	<b>(442.859,52)</b>	<b>1.762.455,06</b>
COMPRA DE AÇÕES EM TESOURARIA	0,00	0,00
DIVIDENDOS E JUROS SOBRE O CAPITAL PRÓPRIO	(1.584.362,82)	0,00
CAPTAÇÃO E EMPRÉSTIMOS E FINANCIAMENTOS	0,00	0,00
PAGAMENTOS DE EMPRÉSTIMOS E FINANCIAMENTOS	368.191,02	(139.017,43)

**DEMONSTRAÇÃO DO FLUXO DE CAIXA - M. INDIRETO**  
Valores expressos em Reais (BRL)


	Período de 01/01/2024 a 31/12/2024	Período de 01/01/2023 a 31/12/2023
EMPÉSTIMOS E/OU FINANCIAMENTOS COM EMP. LIGADAS - LÍQUIDO	0,00	0,00
INGRESSO DE CAPITAL	0,00	1.889.926,00
OUTROS	773.312,28	11.546,49
<b>FLUXO DE CAIXA LÍQUIDO DAS ATIVIDADES FINANCIAMEN</b>	<b>(442.859,52)</b>	<b>1.762.455,06</b>
<b>AUMENTO/REDUÇÃO DE CAIXA E EQUIVALENTES</b>	<b>4.598.361,37</b>	<b>(63.994,82)</b>
<b>SALDO FINAL DE CAIXA E EQUIVALENTES</b>	<b>5.065.666,22</b>	<b>467.304,85</b>
<b>SALDO INICIAL DE CAIXA E EQUIVALENTES</b>	<b>467.304,85</b>	<b>531.299,67</b>
<b>DISPONIBILIDADES GERADAS NO PERÍODO *</b>	<b>4.598.361,37</b>	<b>(63.994,82)</b>

"As Notas Explicativas são parte integrante das demonstrações financeiras"

Flor do Sertão (SC), 31/12/2024



ROGELIO FILIPPI  
Diretor Presidente  
CPF: 477.174.249-91



Contador: ARCIDES DE DAVID - CRC: RS-023833/O-5T  
CRC: 1-SC-007499/O-1 - Contaoeste Contabilidade Ltda  
CNPJ: 72.259.849/0001-95


**DEMONSTRAÇÕES DO RESULTADO ABRANGENTE****EXERCÍCIOS FINDOS DE 31/12/2024 E 31/12/2023**

Valores Expressos em Reais (R\$)

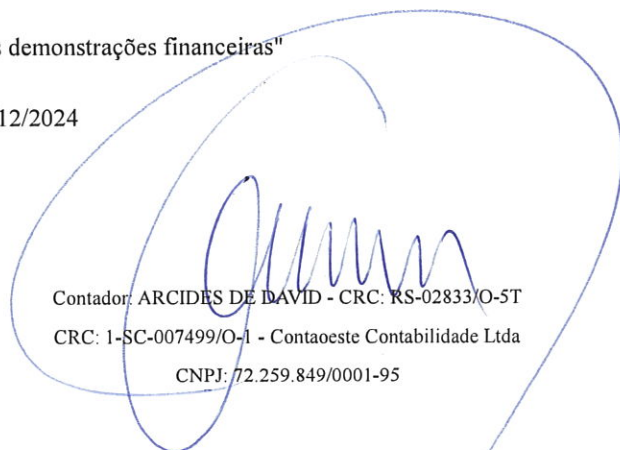
	31/12/2024	31/12/2023
<b>Lucro líquido do exercício</b>	<b>6.245.868,41</b>	<b>-6.072.994,92</b>
Outros resultados abrangentes	0,00	0,00
Outros resultados abrangentes a ser reclassificados para resultado do exercício em períodos subsequentes	0,00	0,00
Ganho líquido sobre hedge de investimento líquido	0,00	0,00
Diferenças cambiais sobre conversão de operações estrangeiras	0,00	0,00
Ganho líquido (perda) em hedge de fluxo de caixa	0,00	0,00
Movimentação dos custos de hedge	0,00	0,00
Perda líquida em instrumentos e dívida ao valor justo por meio de outros resultados abrangentes	0,00	0,00
Outros resultados abrangentes de coligada, por equivalência	0,00	0,00
<b>Outros resultados abrangentes a ser reclassificados para resultado do exercício em períodos subsequentes, líquidos dos tributos</b>	<b>0,00</b>	<b>0,00</b>
Outros resultados abrangentes não reclassificados para resultado do exercício em períodos subsequentes	0,00	0,00
Ganho líquido (perda) em instrumentos patrimoniais designados ao valor justo por meio de outros resultados abrangentes	0,00	0,00
Ganho líquido (perda) na remensuração do plano de benefício definido	0,00	0,00
Outros resultados abrangentes de coligada, por equivalência	0,00	0,00
<b>Outros resultados abrangentes não reclassificados para resultado do exercício em períodos subsequentes líquidos de tributos</b>	<b>0,00</b>	<b>0,00</b>
<b>Outros resultados abrangentes do exercício, líquidos de tributos</b>	<b>0,00</b>	<b>0,00</b>
<b>Total do resultados abrangentes do exercício, líquidos de tributos</b>	<b>6.245.868,41</b>	<b>-6.072.994,92</b>
<b>Acionistas controladores</b>	<b>0,00</b>	<b>0,00</b>
<b>Acionistas não controladores</b>	<b>0,00</b>	<b>0,00</b>

"As notas explicativas são parte integrante das demonstrações financeiras"

Flor do Sertão (SC), 31/12/2024



ROGELIO FILIPPI  
Diretor Presidente  
CPF: 477.174.249-91



Contador: ARCIDES DE DAVID - CRC: RS-02833/O-5T  
CRC: 1-SC-007499/O-1 - Contaoeste Contabilidade Ltda  
CNPJ: 72.259.849/0001-95

## **ENERTRAF0 TRANSFORMADORES S/A**

Notas explicativas às demonstrações financeiras

31 de dezembro de 2024 e 2023

(Valores expressos em reais)

### **1. Contexto operacional**

A Enertrafo Transformadores S/A., é uma Sociedade Anônima de capital fechado, iniciou suas atividades em 26 de novembro de 2010, com prazo de duração indeterminado, encontra-se sediada no município de Flor do Sertão, SC, Est Guarani, S/N, Interior, CEP: 89.878-000.

A Enertrafo Transformadores S/A., tem como objetivos: fabricação de transformadores, indutores, conversores, sincronizadores e semelhantes, peças e acessórios; aluguel de outras máquinas e equipamentos comerciais e industriais não especificados anteriormente, sem operador; comércio atacadista de equipamentos elétricos de uso pessoal e doméstico; comércio atacadista de outras máquinas e equipamentos não especificados anteriormente; partes e peças; fabricação de motores elétricos, peças e acessórios; instalação de máquinas e equipamentos industriais; instalação e manutenção elétrica; manutenção e reparação de geradores, transformadores e motores elétricos; serviços de engenharia; transporte rodoviário de carga, exceto produtos perigosos e mudanças, intermunicipal, interestadual e internacional.

A Enertrafo Transformadores S/A participa da UFV Seara Solar S.A. com percentual de 1,30%, a Sociedade Empresária, iniciou suas atividades em 03 de agosto de 2023, com prazo de duração indeterminado, encontra-se sediada no município de Blumenau - SC, a Rua Joinville. nº 209 sala 301 N, Bairro Vila Nova, CEP: 89.035-200 e, tem como objetivos: manutenção e reparação de geradores, transformadores, e motores elétricos; geração de energia elétrica, aluguel de imóveis próprios.

A Enertrafo Transformadores S/A participa da Solar Campo Salles Ltda. com percentual de 2,00%, a Sociedade Empresária, iniciou suas atividades em 16 de junho de 2023, com prazo de duração indeterminado, encontra-se sediada no município de São Miguel do Oeste - SC, a Linha Campos Salles, SN, Interior, CEP 89.900-000 e, tem como objetivos: Aluguel de outras máquinas e equipamentos comerciais e industriais não especificados anteriormente, sem operador, Atividades de coordenação e controle da operação da geração e transmissão de energia elétrica.

### **2. Apresentação das demonstrações financeiras**

As demonstrações financeiras foram preparadas de acordo com as práticas contábeis adotadas no Brasil, tomando como base o NBC TG 1000 (R1) – Contabilidade para Pequenas e Médias Empresas, expedida através da Resolução 1.255/2009.

As demonstrações financeiras foram preparadas utilizando o custo histórico como base de valor, exceto quando indicado de outro modo. As presentes demonstrações financeiras foram aprovadas pela Administração da Enertrafo em 01 de março de 2025.

### **3. Principais Políticas contábeis**

As principais políticas contábeis adotadas estão descritas a seguir:

#### **3.1. Uso de estimativas**



As demonstrações financeiras foram elaboradas com apoio em diversas bases de avaliação utilizadas nas estimativas contábeis, apoiadas em fatores objetivos e subjetivos, com base no julgamento da administração para determinação do valor adequado a ser registrado nas demonstrações financeiras. Itens significativos sujeitos a essas estimativas e premissas incluem a seleção de vidas úteis do ativo imobilizado e do intangível e de sua recuperabilidade nas operações, avaliação dos ativos financeiros pelo ajuste a valor presente ou valor justo, análise do risco de crédito para determinação das perdas estimadas em créditos de liquidação duvidosa (PECLD), assim como a análise dos demais riscos para determinação de outras provisões.

A liquidação das transações envolvendo essas estimativas poderá resultar em valores significativamente divergentes dos registrados nas demonstrações financeiras devido ao tratamento probabilístico inerente ao processo de estimativa. A sociedade revisa suas estimativas anualmente, ou quando indicado de outro modo.

A Administração avaliou todas as possíveis e principais premissas relativas a fontes de incerteza nas estimativas futuras e outras importantes fontes de incerteza em estimativas na data do balanço, envolvendo risco significativo de causar um ajuste significativo no valor contábil dos ativos e passivos no próximo exercício financeiro, são: vida útil e valor residual dos ativos imobilizados e intangíveis.

### **3.2. Regime de reconhecimento e determinação do resultado**

O resultado das operações (receitas, custo e despesas) é apurado em conformidade com o regime contábil de competência dos exercícios. O resultado foi apurado em 31 de dezembro de 2024. A receita de venda de produtos, mercadorias e prestação de serviços são reconhecidas quando seu valor puder ser mensurado de forma confiável e todos os riscos e benefícios são transferidos para o comprador.

### **3.3. Impostos**

#### **Impostos correntes**

A sociedade é tributada pelo lucro presumido.

Os encargos do imposto de renda e contribuição social corrente são calculados a cada trimestre, com a aplicação do coeficiente fixados pelo art. 15 da Lei n.º 9.249/95, com a aplicação sobre a receita bruta da atividade. A alíquota de 15%, acrescida do adicional de 10% sobre o lucro tributável excedente de R\$ 60.000,00 para o imposto de renda e de 9% sobre o lucro tributável para contribuição social sobre o lucro líquido.

Os encargos do imposto de renda e contribuição social corrente são calculados com base nas leis tributárias em vigor ou substancialmente promulgadas, na data do balanço.

#### **3.4. Classificação de itens circulantes e não circulantes (ativos e passivos)**

A classificação das contas é realizada com base na experiência da administração, das condições de mercado e da situação econômica, sendo que os itens tanto do ativo como do passivo, realizáveis ou exigíveis até o término do exercício seguinte são classificados como itens circulantes e, aqueles com vencimento ou com expectativa de realização após o término do exercício seguinte, são classificados como itens não circulantes.

#### **3.5. Instrumentos Financeiros**

Os instrumentos financeiros somente são reconhecidos a partir da data em que a sociedade se torna parte das disposições contratuais desses instrumentos financeiros. Em seu

reconhecimento inicial são registrados ao seu valor justo acrescido de custos de transação diretamente atribuíveis à sua aquisição ou emissão, exceto no caso de ativos e passivos financeiros classificados na categoria ao valor justo por meio do resultado, onde tais custos são diretamente lançados no resultado do exercício.

### **3.5.1. Ativos financeiros**

Os ativos financeiros da sociedade incluem caixa e equivalentes de caixas, aplicações financeiras, contas a receber de clientes e outras contas a receber.

Exceto quanto ao caixa e equivalentes e às aplicações financeiras, que são avaliados a valor justo através do resultado, os demais ativos financeiros estão classificados na categoria de empréstimos e recebíveis, representando ativos financeiros não derivativos com pagamentos fixos ou determináveis, porém não cotados em mercado ativo. Após reconhecimento inicial são mensurados pelo custo amortizado pelo método da taxa efetiva de juros, menos perda por redução ao valor recuperável. Os juros, atualização monetária, variação cambial, menos perdas do valor recuperável, quando aplicável, são reconhecidos no resultado quando incorridos.

### **3.5.2. Passivos financeiros**

Os passivos financeiros da sociedade incluem contas a pagar a fornecedores, empréstimos e financiamentos e outras contas a pagar.

São classificados como “empréstimos e financiamentos”, pois incluem passivos financeiros não derivativos e que não são usualmente negociados antes do seu vencimento. Após o reconhecimento inicial são mensurados pelo custo amortizado, através do método da taxa efetiva de juros. Ganhos e perdas com juros, atualização monetária, são reconhecidos no resultado no momento da baixa dos passivos, bem como durante o processo de amortização pelo método da taxa de juros efetiva.

### **3.5.3. Classificação entre circulante e não circulante**

Instrumentos financeiros são classificados como circulante ou não circulante com base na análise do fluxo de caixa contratado. É segregada como não circulante a parcela do instrumento financeiro cujo fluxo de caixa excede o período de 12 meses da data do balanço.

### **3.6. Reconhecimento de receita**

O CPC 47 / IFRS 15 estabelece uma estrutura abrangente para determinar se, quando e por quanto a receita é reconhecida. A receita é reconhecida na extensão em que for provável que benefícios econômicos serão gerados para a sociedade e quando possa ser mensurada de forma confiável. A receita é mensurada com base no valor justo da contraprestação recebida, excluindo descontos, abatimentos e impostos ou encargos sobre vendas.

### **3.7. Ajustes a valor presente de ativos e passivos**

A sociedade realizou o cálculo do ajuste a valor presente para os ativos e passivos, não apresentando impactos relevantes para registros no exercício.

### **3.8. Investimentos**

Os investimentos quando existentes, são registrados pelo custo reduzidos ao seu valor recuperável quanto aplicável. Os investimentos são avaliados pelo método da equivalência patrimonial conforme CPC 18 (R2), no caso de investimentos em coligadas e/ou controladas.

### **3.9. Imobilizado**



O ativo imobilizado é registrado pelo valor de custo, o qual é formado pelo custo de aquisição, formação ou construção, adicionado dos juros e demais encargos financeiros incorridos durante a construção ou desenvolvimento de projetos, líquido de depreciação acumulada e/ou perdas acumuladas por redução ao valor recuperável, se for o caso.

A depreciação é calculada pelo método linear, usando as seguintes taxas de depreciação anual:

Bens	%
Edificações	4%
Equipamentos de Informática e Comunicação	20%
Ferramentas	10%
Instalações	10%
Móveis e utensílios	10%
Máquinas e equipamentos	10%
Veículos	20%

O valor residual e vida útil dos ativos são revistos no encerramento de cada exercício, e ajustados de forma prospectiva, quando for o caso.

Os gastos incorridos com manutenção e reparo são contabilizados somente se os benefícios econômicos associados a esses itens forem prováveis e os valores mensurados de forma confiável, enquanto que os demais gastos são registrados diretamente no resultado quando incorridos.

Um item de imobilizado é baixado quando vendido ou quando nenhum benefício econômico futuro for esperado do seu uso ou venda. Eventual ganho ou perda resultante da baixa do ativo são incluídos na demonstração do resultado no exercício em que o ativo for baixado.

### 3.10 Arrendamento

A norma IFRS 16/ CPC 06 (R2) tem como objetivo unificar o modelo de contabilização do arrendamento, exigindo de os arrendatários reconhecer os passivos assumidos em contrapartida aos respectivos ativos correspondentes ao seu direito de uso para todos os contratos de arrendamento, a menos que apresente as seguintes características que estão no alcance da isenção da norma:

- Contrato com um prazo inferior ou igual a doze meses; e
- Possua um valor imaterial ou tenha como base valores variáveis.

A definição de um acordo como arrendamento baseia-se no teor do contrato, em sua data inicial, isto é, se o cumprimento do acordo depende do uso de um ou mais ativos específicos ou se o acordo transfere um direito de uso do ativo.

Para os arrendadores, o tratamento contábil permanece praticamente o mesmo, com a classificação dos arrendamentos como arrendamentos operacionais ou arrendamentos financeiros, e a contabilização desses dois tipos de contratos de arrendamento de forma diferente.

A Sociedade não possui bens em contrato de arrendamento.

### 3.11. Intangível

Os intangíveis, quando existentes, estão registrados ao custo de aquisição ou formação reduzido ao seu valor recuperável quando aplicável, amortizados de forma sistemática ao longo da sua vida útil ou prazo de contrato.

### **3.12. Custos dos empréstimos**

Custos dos empréstimos diretamente relacionados com a aquisição, construção ou produção de um ativo que necessariamente requer um tempo significativo para ser concluído para fins de uso ou venda são capitalizados como parte de custo do correspondente ativo. Todos os demais custos de empréstimos são registrados em despesas de períodos em que são incorridos. Custos de empréstimos compreendem juntos e outros custos incorridos por uma entidade relativos ao empréstimo.

### **3.13. Moeda Funcional e conversão dos saldos denominados em moeda estrangeira**

As demonstrações financeiras são mensuradas e estão apresentadas em Reais (R\$), moeda funcional da sociedade nas quais são realizadas suas operações.

As transações em moeda estrangeira são inicialmente registradas à taxa de câmbio da moeda funcional em vigor na data da transação. Os ativos e passivos monetários denominados em moeda estrangeira são convertidos à taxa de câmbio da moeda funcional em vigor na data do balanço, sendo os ganhos e perdas resultantes da atualização reconhecidos como receitas ou despesas financeiras na demonstração do resultado.

### **3.14. Perda por redução ao valor recuperável de ativos não financeiros "Impairment".**

A sociedade revisa anualmente o valor contábil líquido dos ativos com o objetivo de avaliar eventos ou mudanças nas circunstâncias econômicas, operacionais ou tecnológicas que possam indicar deterioração ou perda de seu valor recuperável. Sendo tais evidências identificadas e o valor contábil líquido exceder o valor recuperável, é constituída provisão para desvalorização ajustando o valor contábil líquido ao valor recuperável.

Uma perda por redução ao valor recuperável existe quando o valor contábil de um ativo ou unidade geradora de caixa excede o seu valor recuperável, o qual é o maior entre o valor justo menos custos de venda e o valor em uso. O cálculo do valor justo menos custos de vendas é baseado em informações disponíveis de transações de venda de ativos similares ou preços de mercado menos custos adicionais para descartar o ativo. O cálculo do valor em uso é baseado no modelo de fluxo de caixa descontado.

### **3.15. Vida útil e valor residual dos ativos imobilizados e intangíveis;**

O valor residual e vida útil dos ativos e os métodos de depreciação são revistos no encerramento de cada exercício, e ajustados de forma prospectiva, quando for o caso.

### **3.16. Provisões**

#### **3.16.1. Contingências**

A sociedade constitui provisões, para causas cíveis, tributárias e trabalhistas, quando reconhecia a obrigação presente em consequência de um evento passado, é provável que benefícios econômicos sejam requeridos para liquidar a obrigação e uma estimativa razoável do valor da obrigação possa ser feita. A avaliação da probabilidade de perda inclui a avaliação das evidências disponíveis, a hierarquia das leis, as jurisprudências disponíveis, as decisões mais recentes nos tribunais e sua relevância no ordenamento jurídico, bem como a avaliação dos advogados externos. As provisões são revisadas e ajustadas para levar em consideração alterações nas circunstâncias, tais como prazo de prescrição aplicável, conclusões de

inspeções fiscais ou exposições adicionais identificadas com base em novos assuntos ou decisões de tribunais.

### 3.16.2. Perdas estimadas em créditos de liquidação duvidosa (PECLD)

A PECLD está apresentada quando houver, como redução das contas a receber de clientes e constituída em montante considerado suficiente pela Administração para fazer face a eventuais perdas na realização das contas a receber, e teve como critério a análise geral dos saldos de clientes com risco de inadimplência.

### 3.16.3. Outras provisões

No decorrer do presente exercício foram constituídas tão somente provisões para o pagamento do Imposto de Renda e Contribuição Social Sobre o Lucro, para pagamento de férias, 13º salário e encargos sociais, estes que, são provisionados de acordo com os direitos adquiridos pelos colaboradores durante o exercício.

### 3.17. Compensação entre contas

Como regra geral, nas demonstrações financeira, nem ativos e passivo, ou receitas e despesas são compensados entre si, exceto quando a compensação é requerida ou permitida por um pronunciamento ou norma brasileira de contabilidade e esta compensação reflete a essência da transação.

### 3.18. Demonstração dos fluxos de caixa

Preparada pelo método indireto, de acordo com as normas e procedimentos do CPC 03 (R2). Os juros pagos e recebidos são classificados como atividades de financiamento ou investimento, em função do evento gerador.

### 3.19. Caixa e equivalentes de caixa

Incluem numerário em caixa, depósito bancários à vista, investimentos temporários de curto prazo de liquidez imediata. Os equivalentes de caixa são mantidos com a finalidade de atender a compromissos de curto prazo e não para investimento ou outros fins. A sociedade considera como equivalentes de caixa uma aplicação financeira de conversibilidade imediata em um montante conhecido de caixa e estando sujeita a um insignificante risco de mudança de valor no rendimento pactuado. Por conseguinte, um investimento normalmente se qualifica como equivalente de caixa quando tem vencimento de curto prazo.

## 4. Caixa e equivalentes de caixa

A conta caixa e equivalentes de caixa é composta pelas seguintes subcontas:

Descrição	31/12/2024	31/12/2023
Caixa	139.324,91	113.583,56
Bancos	430.017,76	152.630,33
Aplicações Financeiras	4.496.323,55	201.524,21
<b>Total</b>	<b>5.065.666,22</b>	<b>467.304,85</b>

Os equivalentes de caixa são mantidos com a finalidade de atender a compromissos de caixa de curto prazo e não para investimento ou outros fins. A sociedade considera equivalentes de caixa uma aplicação financeira de conversibilidade imediata em um montante conhecido de caixa, sujeita a um insignificante risco de perda de valor, estão representadas por aplicações financeiras em certificados de depósito bancário com compromisso de recompra e são resgatáveis com liquidez diária. As aplicações são classificadas como equivalente de caixa, conforme a descrição do CPC 03 (R2) – Demonstração dos Fluxos de Caixa.

## 5. Contas a Receber

Correspondem aos valores a receber pela venda de mercadorias, produtos e prestação de serviços, no curso normal das atividades, bem como as outras operações. São demonstradas aos valores nominais, ajustados a valor presente na data do balanço, quando aplicável.

A contas a receber composta:

Descrição	31/12/2024	31/12/2023
Clientes a receber nacionais	8.391.009,18	3.170.439,29
<b>Total</b>	<b>8.391.009,18</b>	<b>3.170.439,29</b>

## 6. Adiantamentos, Outras Contas a Receber e Outros Créditos

A conta outros créditos é composta pelas seguintes subcontas:

Descrição	31/12/2024	31/12/2023
Adiantamento a fornecedores	2.490.614,92	1.041.441,03
Adiantamentos a funcionários	105.479,85	55.953,53
Títulos a receber	32.175,16	0,00
Outros adiantamentos	8.654,45	10.009,90
Outros	5.013,67	0,00
<b>Total</b>	<b>2.641.938,05</b>	<b>1.107.404,46</b>

## 7. Impostos/Tributos a Recuperar

O grupo de imposto e tributos a recuperar são tributos recolhidos ou creditados e que podem ser recuperados, mediante ao pedido de restituição ou pela compensação de tributos, conforme disposição legais de cada ente federativos, sendo composto pelas seguintes subcontas:

Descrição	31/12/2024	31/12/2023
COFINS a recuperar	41.460,66	-
ICMS sobre imobilizado	84.507,46	21.630,11
IPI	634.529,30	3.733,83
IRRF	1.994,85	-
PIS	9.122,40	-
OUTROS IMPOSTOS A RECUPERAR	751,33	-
<b>Total</b>	<b>772.366,60</b>	<b>25.363,94</b>
Circulante	772.366,60	25.363,94
Não circulante	182.099,18	48.068,33

## 8. Estoques

Os estoques de mercadorias para revenda e outros custos/matéria prima e outros insumos, são mensurados pelo custo das aquisições mais tributos (exceto daqueles posteriormente recuperáveis pela sociedade), transporte, manuseio e outros custos diretamente atribuíveis às aquisições, deduzidos dos descontos comerciais, abatimentos e outros itens semelhantes.

Os estoques são demonstrados pelo menor valor entre o custo de aquisição/produção e o valor líquido realizável. O valor líquido realizável e/ou inferiores corresponde ao preço de venda estimado dos estoques, deduzido de todos os custos estimados para conclusão e custos necessários para realizar a venda. O custo é determinado pelo método de avaliação de estoque

"custo médio ponderado". Em caso de perda por desvalorização, esta é imediatamente reconhecida no resultado

O custo dos produtos acabados e dos produtos em elaboração compreende os custos de embalagem, matéria prima, mão de obra direta, outros custos diretos e as respectivas despesas diretas de produção (com base na capacidade operacional normal). Os estoques são avaliados quanto ao seu valor recuperável nas datas de balanço.

Descrição	31/12/2024	31/12/2023
Matéria prima	2.791.523,70	4.560.851,31
Mercadorias para revenda	702.878,08	225.915,90
Produtos acabados	1.772.701,38	365.687,11
<b>Total</b>	<b>5.267.103,16</b>	<b>5.152.454,32</b>

### 9. Despesas antecipadas

São classificados nesta conta, quando existentes, os custos e despesas do exercício seguinte pagas antecipadamente, apropriadas de acordo com o regime de competência.

Descrição	31/12/2024	31/12/2023
Prêmios de seguros a apropriar	16.012,30	15.419,56
Ouros custos e despesas	-	973,94
<b>Total</b>	<b>16.012,30</b>	<b>16.393,50</b>

### 10. Realizável a Longo Prazo

São classificados no realizável a longo prazo, quando existentes, outros créditos que a sociedade tem a possibilidade de utilização após o término do exercício seguinte, tais como: valores a receber de clientes, aplicações financeiras, impostos a recuperar a recuperar e diferidos, depósitos judiciais e outros.

Descrição	31/12/2024	31/12/2023
Impostos a recuperar	182.099,18	48.068,33
Deposito judicial	17.608,89	17.608,89
<b>Total</b>	<b>199.708,07</b>	<b>65.677,22</b>

### 11. Investimentos

Os investimentos em controladas e coligadas são reconhecidos pelos custos históricos e atualizados pelo método da equivalência patrimonial. Este investimento é deduzido de provisão para perda por redução ao valor recuperável, quando aplicável.

Descrição	31/12/2024	31/12/2023
UFV Seara Solar S.A.	71.796,56	76.347,07
UFV Seara Solar S.A. - Agio	24.719,19	24.719,19
Complexo Solar Campo Salles	141.105,13	-
<b>Total</b>	<b>237.620,88</b>	<b>101.066,26</b>

Descrição	Patrimônio líquido	Resultado	% de participação	Equivalência Patrimonial	Investimento Equivalente
<b>Saldo em 31/12/2024</b>					
UFV Seara Solar S.A.	5.354.470,03	636.503,74	1,30%	8.274,55	93.620,88
Complexo Solar Campo Salles	7.055.256,42	-76.765,48	2,00%	-2.894,87	144.000,00

Total	<u>12.409.726,45</u>	<u>559.738,26</u>	<u>5.379,68</u>	<u>237.620,88</u>
-------	----------------------	-------------------	-----------------	-------------------

A sociedade possui investimento junto a outras instituições não relacionadas como controladas e coligadas, este investimento é deduzido de provisão para perda por redução ao valor recuperável, quando aplicável.

Descrição	<u>31/12/2024</u>	<u>31/12/2023</u>
Cota em cooperativa - Sicoob	47.629,67	38.070,62
Cota em cooperativa - Sicredi	1.062,26	-v
Cota em cooperativa - Unicred	1.217,83	1.000,00
<b>Total</b>	<b><u>49.909,76</u></b>	<b><u>39.070,62</u></b>

## 12. Imobilizado

Os itens do imobilizado são demonstrados ao custo histórico de aquisição, formação ou construção, menos o valor da depreciação calculada método linear e de qualquer perda não recuperável acumulada. O custo histórico inclui seu preço de aquisição, custos diretos para colocar o ativo em condições de funcionamento para o uso pretendido pela administração, estimativa inicial de custos e desmontagem, remoção e restauração do local. A Administração da Sociedade determinou a taxa de depreciação a ser reconhecida de forma sistemática ao longo da vida útil estimada do bem, não existindo valor residual a ser recuperado por meio de venda ou sucateamento ao final de sua vida útil.

Esse grupo inclui os imobilizados em andamento e os adiantamentos para aquisição de ativos imobilizados.

A empresa avaliou a vida útil-econômica desses ativos e concluir que não existem ajustes ou mudanças relevantes a serem reconhecidos em 31 de dezembro de 2024.

### 12.1. Imobilizado Geral

A conta imobilizada é composta pelas seguintes subcontas com as respectivas taxas e valores de depreciação e amortização:

12.1. Imobilizado Geral--Continuação

	Taxa % a.a	Saldo em 31/12/2023		Custo do Imobilizado bruto		Saldo em 31/12/2024		Depreciação Acumulada		Saldo líquido 31/12/2024	
		Aquisições	Baixas	Aquisições	Baixas	Saldo em 31/12/2023	Depreciação	Baixas	Saldo em 31/12/2024	Saldo líquido 31/12/2023	Saldo líquido 31/12/2024
Apartamentos	4	-	770.000,00	-	-	770.000,00	(22.330,00)	-	(22.330,00)	-	747.670,00
Ferramentas	10	17.020,28	-	-	-	17.020,28	(1.654,05)	-	(3.579,24)	15.095,09	13.441,04
Terrenos	-	80.698,20	1.500.769,00	-	-	1.581.467,20	-	-	-	80.698,20	1.581.467,20
Beneficiarias em Imóveis Terceiros	4	229.517,70	-	-	-	229.517,70	(9.180,71)	-	(20.682,09)	218.016,32	208.835,61
Instalações	4/10	28.930,10	-	-	-	28.930,10	(22.021,37)	-	(24.196,37)	6.908,73	4.733,73
Imobilizado em andamento	-	139.993,00	999.978,71	-	-	1.139.971,71	-	-	-	139.993,00	1.139.971,71
Máquinas e Equipamentos	10	1.857.061,95	1.486.107,69	18.500,00	-	3.324.669,64	(752.517,42)	8.426,00	(992.663,12)	1.104.544,53	2.332.006,52
Móveis e utensílios	10	39.200,27	14.200,00	-	-	53.400,27	(24.382,60)	-	(3.991,23)	14.817,67	25.116,44
Veículos	20	1.110.409,12	583.358,09	-	-	1.693.767,21	(380.552,14)	-	(700.722,04)	729.856,98	993.045,17
Veículos Pesados	25	255.200,00	-	-	-	255.200,00	(255.028,49)	-	(171,51)	171,51	-
Software	20	-	3.247,20	-	-	3.247,20	-	-	(127,43)	-	3.119,77
Equipamentos/ Processamento dados	20	66.171,59	22.458,00	-	-	88.629,59	(40.879,46)	-	(8.188,19)	25.292,13	39.561,94
<b>Total</b>	-	<b>3.824.202,21</b>	<b>5.380.118,69</b>	<b>18.500,00</b>	<b>-</b>	<b>9.185.820,90</b>	<b>(1.488.308,05)</b>	<b>8.426,00</b>	<b>(2.096.851,77)</b>	<b>2.335.394,16</b>	<b>7.088.969,13</b>

### 13. Empréstimos e Financiamentos

As contas de Empréstimos e Financiamentos são compostas pelas operações realizadas na captação de recursos financeiros, sendo reconhecidos pelos custos históricos e atualizados conformes contratos, abaixo serão demonstradas as operações individualizadas:

Circulante					31.12.2024	31.12.2023
Inst. Financeira	N. Contrato	Tipo	Vencimento	Tx Juros		
Bco. Sicoob	929.039	Empréstimo	10/12/2025	3,7% a.a.	20.168,96	40.310,84
Bco Sicoob	1016800	Empréstimo	17/11/2025	18,53%aa	30.180,94	58.481,29
Bco Brasil	085817078	Empréstimo	28/06/2025	5,55% a.a	1.208.333,38	430.447,57
Bco.Bradesco	189955072	Financiamento	18/12/2025	11,5% a.a.	1.922,22	44.446,23
Bco. Sicoob	1132507	Empréstimo	24/03/2025	6.72% a.a	5.395,29	26.955,48
Bco. Sicoob	01225288	Empréstimo	15/01/2029	5,76% a.a.	121.332,66	148.205,64
Bco Toyota	2651637/23	Financiamento	23/11/2026	23,14%a.a	112.268,79	91.958,18
Bco CNH ind. capital	2285511	Financiamento			104.071,56	-
Bco do Brasil Finanp		Financiamento			293.280,41	-
Bco Sicoob	1285630	Financiamento			56.284,92	-
Bco Sicrei	445301224	Financiamento			185.314,70	-
Aymore. Credito	617661375	Financiamento	06/12/2026	14,16%a.a	96.166,49	95.021,21
					<b>2.234.720,32</b>	<b>935.826,44</b>

Não Circulante					31.12.2024	31.12.2023
Inst. Financeira	N. Contrato	Tipo	Vencimento	Tx Juros		
Bco. Bradesco	0189955072	Financiamento	18/12/2025	11,5% a.a.	-	30.000,00
Bco Toyota	2651637/23	Financiamento	23/11/2026	23,14%a.a	-	140.242,57
Bco CNH ind. capital	2285511	Financiamento			361.746,11	-
Bco Sicoob	1285630	Financiamento			245.854,04	-
Aymore. Credito	617661375	Financiamento	06/12/2026	14,16%a.a	-	96.166,56
					<b>607.600,15</b>	<b>239.409,13</b>

Descrição	31/12/2024	31/12/2023
Saldo no início do período	1.175.235,57	1.737.283,59
Capacitação de novos recursos	3.332.626,63	593.959,14
Encargos provisionados	48.342,61	48.342,61
(-) Pagamentos	(1.713.884,34)	(1.204.349,77)
Saldo no final do período	2.842.320,47	1.175.235,57

Os valores contábeis dos empréstimos e financiamentos aproximam-se de seu valor justo, pois os encargos estão reconhecidos pró-rata.

### 14. Fornecedores

A conta a pagar dos fornecedores são compostas:

Descrição	31/12/2024	31/12/2023
Fornecedores Nacionais	6.069.175,65	328.495,96
<b>Total</b>	<b>6.069.175,65</b>	<b>328.495,96</b>

### 15. Obrigações tributárias

As obrigações são decorrentes dos fatos geradores de tributos (Municipal, Estadual e Federal) concretizados no curso normal das atividades da empresa. Eventuais tributos em atraso são acrescidos dos respectivos encargos, os parcelamentos são mensurados inicialmente pelo valor do deferimento e os valores de juros da operação são reconhecidos no resultado na medida em que são incorridos.

**Circulante**

<b>Descrição</b>	<b>31/12/2024</b>	<b>31/12/2023</b>
COFINS a recolher	113.480,79	13.265,27
CSLL a recolher	48.802,40	27.606,35
ICMS a recolher	207.926,50	41.519,67
ISS a recolher	11.379,26	10.795,45
IRRF a recolher	20.128,52	8.551,11
IRPJ a recolher	228.304,97	109.231,95
PIS a recolher	21.033,89	2.874,15
Funrural	472,36	0,00
Parcelamentos Tributários	473.809,97	277.883,03
Outros impostos a recolher	4.095,00	7.178,98
<b>Total</b>	<b>7.810.057,50</b>	<b>498.905,96</b>

**Não circulante**

<b>Descrição</b>	<b>31/12/2024</b>	<b>31/12/2023</b>
Parcelamentos Tributários	188.948,27	385.635,99
<b>Total</b>	<b>188.948,27</b>	<b>385.635,99</b>

**16. Obrigações sociais e trabalhistas**

As obrigações classificadas nesse grupo representam o valor da contraprestação a pagar aos colaboradores da empresa.

<b>Descrição</b>	<b>31/12/2024</b>	<b>31/12/2023</b>
Salários a pagar	218.827,25	50.318,84
Pensão alimentícia	1.29,60	1.129,60
Pró-labore a pagar	15.050,14	10.867,94
INSS a pagar	202.802,66	47.264,72
FGTS a pagar	54.203,88	11.877,04
Provisões	369.357,15	271.141,31
<b>Total</b>	<b>861.370,79</b>	<b>392.525,84</b>

**17. Outras obrigações****Circulante**

<b>Descrição</b>	<b>31/12/2024</b>	<b>31/12/2023</b>
Adiantamentos de Clientes	2.016.434,51	1.259.024,58
Faturamento para entrega futura	162.741,85	0,00
Outras Obrigações	1.336.300,16	3.021,34
<b>Total</b>	<b>3.515.476,52</b>	<b>1.262.045,92</b>

**18. Receita Diferida**

Não houve reconhecimento de receitas diferidas em 31 de dezembro de 2024.

**19. Provisão para contingências**

Com base em informações da administração, não foram constituídas provisões para contingências, eis que, não há contingências conhecidas ou mensuráveis capazes de fundamentar a contabilização de tais provisões.

## 20. Operações descontinuadas

A Sociedade não apresentou operações descontinuadas nos exercícios de 2024 e 2023.

## 21. Patrimônio líquido

O patrimônio líquido corresponde ao capital social subscrito, integralização ou não pelos sócios da empresa, pelas reservas de capital, reservas de lucros, ou pelos prejuízos acumulados.

### 21.1. Capital Social

O capital social da Sociedade é de R\$ 1.989.926,00 (um milhão, novecentos e oitenta e nove mil, novecentos e vinte e seis reais), dividido em 1.989.926,00 (um milhão, novecentos e oitenta e nove mil, novecentos e vinte e seis) ações de capital, totalmente integralizados em moeda corrente nacional, com valor nominal de R\$ 1,00 (um real) cada uma, pertencentes exclusivamente a sócios residentes no País.

	<u>Quotas/Ações</u>	<u>Valor R\$</u>	<u>Participação %</u>
Rogelio Filippi	90.000,00	1.790.933,00	90%
William Recalcati	10.000,00	198.993,00	10%
		<u>1.989.926,00</u>	<u>100,00</u>

### 21.2. Dividendos, Lucros e Reservas de Lucros

A administração mantém a totalidade do lucro líquido apurado, já descontado dos valores eventualmente distribuídos antecipadamente e, dos valores destinados à constituição de eventuais reservas, a fim de que os Sócios deliberem sobre a destinação posteriormente.

A reserva legal é constituída à razão de 5% do lucro líquido apurado em cada exercício social nos termos do art. 193 da Lei nº 6.404/76, até o limite de 20% do capital social.

	<u>31/12/2024</u>
Lucro líquido do exercício	6.239.955,01
Reserva legal 5%	311.997,75
Outras Reservas	-
Base de cálculo	<u>5.927.957,26</u>
Dividendos mínimos conforme estatuto	25%
Valor dividendos mínimos obrigatórios	<u>1.481.989,32</u>

A reserva de retenção de lucros refere-se à retenção do saldo remanescente de lucros acumulados, a fim de atender ao projeto de crescimento dos negócios, a mesma é constituída conforme deliberação dos acionistas quando da aprovação das Demonstrações Financeiras.

	<u>31/12/2024</u>	<u>31/12/2023</u>
Saldo inicial do exercício	5.204.053,37	11.297.086,37
Lucro Líquido do Exercício	6.245.868,41	
Compensação de Prejuízo Acumulados	-	(6.072.994,92)
Incorporação/Reversão de reservas	(312.335,04)	-
Distribuição de Lucro e/ou dividendos	(1.584.362,82)	-
	<u>9.553.223,92</u>	<u>5.204.053,37</u>

### 21.3. Prejuízo e Prejuízos acumulados

Referem-se aos resultados negativos gerados pela sociedade à espera de absorção futura, podendo esse ser: de lucros do exercício, reversão de reservas de lucros e ou pode também abranger lucros à espera de destinação futura.

	<u>31/12/2024</u>	<u>31/12/2023</u>
Saldo inicial do exercício	-	-
Absorção total ou parcial do lucro exercício	-	-
Absorção de Reversão de reservas	-	6.072.994,92
Prejuízo do exercício	-	(6.072.994,92)
	<u>-</u>	<u>-</u>

### 22. Receita operacional líquida

A receita líquida está demonstrada da seguinte forma:

	<u>31/12/2024</u>	<u>31/12/2023</u>
Receita operacional bruta		
Receita de mercadoria	788.980,77	519.363,72
Receita de produtos	101.225.274,36	1.789.712,25
Receita de serviços	11.366.429,30	8.510.034,58
Receita de contratos com clientes	0	603.500,00
	<u>11.422.610,55</u>	<u>11.422.610,55</u>
Deduções da receita bruta		
Devoluções	(2.229.306,24)	(229.384,27)
Impostos Federais	(9.488.576,40)	(398.352,30)
Impostos Estaduais	(11.000.836,46)	(287.938,45)
Impostos Municipais	(570.310,54)	(423.993,98)
	<u>(23.289.029,64)</u>	<u>(1.339.669,00)</u>
<b>Receita operacional líquida</b>	<u><b>90.154.254,79</b></u>	<u><b>10.082.941,55</b></u>

### 23. Custos e despesas por natureza e função

A sociedade optou por apresentar a demonstração do resultado por função. Conforme requerido pelo CPC 26 – Apresentação das Demonstrações Contábeis, apresenta, a seguir, o detalhamento da demonstração do resultado por natureza:

	<u>31/12/2024</u>	<u>31/12/2023</u>
Despesas por função, classificadas como:		
Custos produtos vendidos	(70.601.064,05)	(12.863.531,77)
Custos mercadoria vendidas	164.796,31	(149.030,18)

Custo dos serviços prestados	(7.114.482,22)	(1.867.818,70)
Despesas com vendas	(968.653,13)	(95.910,85)
Despesas gerais e administrativas	(1.003.431,16)	(476.176,78)
	<u>(79.522.834,25)</u>	<u>(15.452.468,28)</u>
<b>Despesas por natureza</b>		
Matéria prima e insumos	(61.810.240,42)	(10.098.570,34)
Mercadoria	164.796,31	(121.274,24)
Mão de obra	(8.868.813,16)	(2.054.079,47)
Fretes e carretos	(1.341.416,11)	(66.962,79)
Manutenção e Conservação	(1.032.349,35)	(563.086,71)
Depreciação e amortização	(616.469,72)	(313.622,13)
Energia, água e esgoto	(345.598,08)	(97.542,34)
Serviços de terceiros	(3.447.378,84)	(1.008.765,07)
Alugueis e locações	(22.918,35)	(162.841,61)
Combustíveis e lubrificantes	(621.014,42)	(94.375,66)
Viagens e afins	(203.806,28)	(102.457,78)
Despesas com Marketing e propaganda	(33.934,00)	(14.200,00)
Outros Gastos Gerais	(1.343.691,83)	(754.690,14)
<b>Total das despesas por natureza</b>	<u>(79.522.834,25)</u>	<u>(15.452.468,28)</u>

## 24. Outras receitas e despesas gerais operacionais

Descrição	31/12/2024	31/12/2023
Venda do ativo imobilizado	3.000,00	189.750,00
Custo venda do ativo imobilizado	(18.500,40)	(291.467,33)
Depreciação Venda ativo imobilizado	8.426,00	98.794,11
<b>Total</b>	<u>(7.074,40)</u>	<u>(2.923,22)</u>

## 25. Resultado Financeiro

	31/12/2023	31/12/2021
<b>Despesas Financeiras</b>		
Descontos Concedidos	(72.662,84)	(4.910,81)
Despesas Bancárias	(43.484,54)	(9.242,33)
Juros Pagos	(14.584,60)	(405,26)
Juros sobre empréstimos	(883.801,60)	(48.342,61)
Juros sobre parcelamentos	(224.430,09)	(134.413,15)
	<u>(1.238.963,67)</u>	<u>(197.314,16)</u>
<b>Receitas Financeiras</b>		
Rendimento sobre aplicações financeiras	18.500,69	2.094,65
Juros Recebidos	41.669,82	6.913,79
Descontos Recebidos	148.271,83	6.715,94
Bonificações Recebidas	4.746,02	493,09
Outros	43.166,81	64.624,29
	<u>256.355,17</u>	<u>80.841,76</u>
<b>Resultado financeiro líquido</b>	<u>(982.608,50)</u>	<u>(116.472,40)</u>

## 26. Cobertura de seguros

A Sociedade adota a política de contratar cobertura de seguros para os bens sujeitos a riscos. Quando existentes, as coberturas foram contratadas por montantes considerados suficientes pela Administração para cobrir eventuais sinistros, considerando a natureza de sua atividade, os riscos envolvidos em suas operações e a orientação de seus consultores de seguros.

<b>Segurado</b>	<b>Risco coberto</b>	<b>31/12/2024</b>
Prédio, estoque e Maquinas/Equipamentos	Incêndio, explosão, roubo, desastres naturais	23.250.000,00
Veículos	Impacto de veículos e outros	6.980.000,00
<b>Total</b>		<b>30.230.000,00</b>


## 27. Gerenciamento de Risco

A Administração da empresa realiza gerenciamento de riscos referentes a juros, créditos, liquidez e mercado em suas operações dentro de uma política global de negócios.

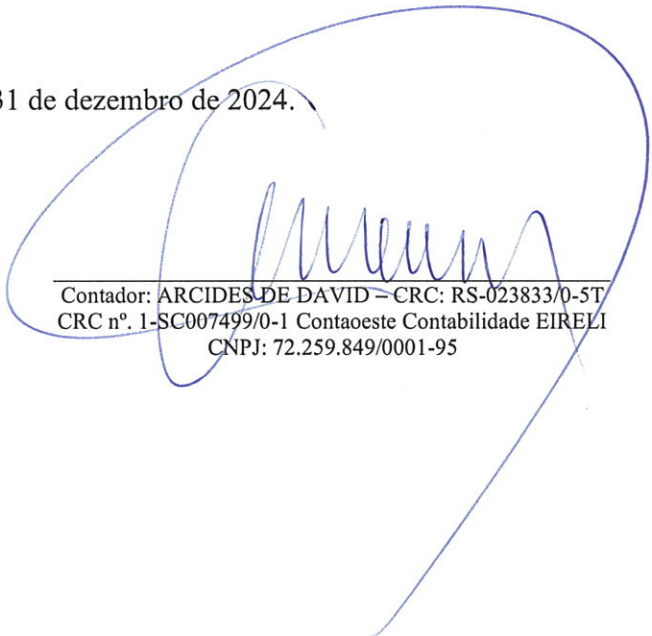
## 28. Eventos subsequentes

Os Administradores declaram a inexistência de fatos que originassem eventos subsequentes favoráveis ou desfavoráveis que ocorram após a data do balanço e antes da divulgação das demonstrações contábeis de 31/12/2024.

Flor do Sertão, SC, 31 de dezembro de 2024.



ROGÉLIO FILIPPI  
Diretor Presidente  
CPF: 477.174.249-91



Contador: ARCIDES DE DAVID - CRC: RS-023833/0-5T  
CRC nº. 1-SC007499/0-1 Contoeste Contabilidade EIRELI  
CNPJ: 72.259.849/0001-95