



# Grazziotin Financeira S.A. - Crédito, Financiamento e Investimentos

**Demonstrações financeiras em  
30 de junho de 2025  
e relatório do auditor independente**



## **Relatório do auditor independente sobre as demonstrações financeiras**

Aos Administradores e Acionistas  
Grazziotin Financeira S.A. - Crédito,  
Financiamento e Investimento

### **Opinião**

Examinamos as demonstrações financeiras da Grazziotin Financeira S.A. - Crédito, Financiamento e Investimento ("Instituição"), que compreendem o balanço patrimonial em 30 de junho de 2025 e as respectivas demonstrações do resultado, do resultado abrangente, das mutações do patrimônio líquido e dos fluxos de caixa para o semestre findo nessa data, bem como as correspondentes notas explicativas, incluindo o resumo das principais políticas contábeis.

Em nossa opinião, as demonstrações financeiras acima referidas apresentam adequadamente, em todos os aspectos relevantes, a posição patrimonial e financeira da Instituição em 30 de junho de 2025, o desempenho de suas operações e os seus fluxos de caixa para o semestre findo nessa data, de acordo com as práticas contábeis adotadas no Brasil, aplicáveis às instituições autorizadas a funcionar pelo Banco Central do Brasil (BCB).

### **Base para opinião**

Nossa auditoria foi conduzida de acordo com as normas brasileiras e internacionais de auditoria. Nossas responsabilidades, em conformidade com tais normas, estão descritas na seção intitulada "Responsabilidades do auditor pela auditoria das demonstrações financeiras". Somos independentes em relação à Instituição, de acordo com os princípios éticos relevantes previstos no Código de Ética Profissional do Contador e nas normas profissionais emitidas pelo Conselho Federal de Contabilidade, aplicáveis a auditorias de demonstrações financeiras de entidades de interesse público no Brasil, e cumprimos com as demais responsabilidades éticas conforme essas normas.

Acreditamos que a evidência de auditoria obtida é suficiente e apropriada para fundamentar nossa opinião.

### **Outras informações que acompanham as demonstrações financeiras e o relatório do auditor**

A administração da Instituição é responsável por essas outras informações que compreendem o Relatório da Administração.

Nossa opinião sobre as demonstrações financeiras não abrange o Relatório da Administração e não expressamos qualquer forma de conclusão de auditoria sobre esse relatório.



Grazziotin Financeira S.A. - Crédito,  
Financiamento e Investimento

Em conexão com a auditoria das demonstrações financeiras, nossa responsabilidade é a de ler o Relatório da Administração e, ao fazê-lo, considerar se esse relatório está, de forma relevante, inconsistente com as demonstrações financeiras ou com nosso conhecimento obtido na auditoria ou, de outra forma, aparenta estar distorcido de forma relevante. Se, com base no trabalho realizado, concluirmos que há distorção relevante no Relatório da Administração, somos requeridos a comunicar esse fato. Não temos nada a relatar a este respeito.

### **Responsabilidades da administração pelas demonstrações financeiras**

A administração da Instituição é responsável pela elaboração e adequada apresentação das demonstrações financeiras de acordo com as práticas contábeis adotadas no Brasil, aplicáveis às instituições autorizadas a funcionar pelo Banco Central do Brasil (BCB) e pelos controles internos que ela determinou como necessários para permitir a elaboração de demonstrações financeiras livres de distorção relevante, independentemente se causada por fraude ou erro.

Na elaboração das demonstrações financeiras, a administração é responsável pela avaliação da capacidade de a Instituição continuar operando, divulgando, quando aplicável, os assuntos relacionados com a sua continuidade operacional e o uso dessa base contábil na elaboração das demonstrações financeiras, a não ser que a administração pretenda liquidar a Instituição ou cessar suas operações, ou não tenha nenhuma alternativa realista para evitar o encerramento das operações.

### **Responsabilidades do auditor pela auditoria das demonstrações financeiras**

Nossos objetivos são obter segurança razoável de que as demonstrações financeiras, tomadas em conjunto, estão livres de distorção relevante, independentemente se causada por fraude ou erro, e emitir relatório de auditoria contendo nossa opinião. Segurança razoável é um alto nível de segurança, mas não uma garantia de que a auditoria realizada de acordo com as normas brasileiras e internacionais de auditoria sempre detectam as eventuais distorções relevantes existentes. As distorções podem ser decorrentes de fraude ou erro e são consideradas relevantes quando, individualmente ou em conjunto, possam influenciar, dentro de uma perspectiva razoável, as decisões econômicas dos usuários tomadas com base nas referidas demonstrações financeiras.

Como parte de uma auditoria realizada de acordo com as normas brasileiras e internacionais de auditoria, exercemos julgamento profissional e mantemos ceticismo profissional ao longo da auditoria. Além disso:

- Identificamos e avaliamos os riscos de distorção relevante nas demonstrações financeiras, independentemente se causada por fraude ou erro, planejamos e executamos procedimentos de auditoria em resposta a tais riscos, bem como obtemos evidência de auditoria apropriada e suficiente para fundamentar nossa opinião. O risco de não detecção de distorção relevante resultante de fraude é maior do que o proveniente de erro, já que a fraude pode envolver o ato de burlar os controles internos, conluio, falsificação, omissão ou representações falsas intencionais.



Grazziotin Financeira S.A. - Crédito,  
Financiamento e Investimento

- Obtemos entendimento dos controles internos relevantes para a auditoria para planejarmos procedimentos de auditoria apropriados às circunstâncias, mas não com o objetivo de expressarmos opinião sobre a eficácia dos controles internos da Instituição.
- Avaliamos a adequação das políticas contábeis utilizadas e a razoabilidade das estimativas contábeis e respectivas divulgações feitas pela administração.
- Concluimos sobre a adequação do uso, pela administração, da base contábil de continuidade operacional e, com base nas evidências de auditoria obtidas, se existe incerteza relevante em relação a eventos ou condições que possam levantar dúvida significativa em relação à capacidade de continuidade operacional da Instituição. Se concluirmos que existe incerteza relevante, devemos chamar atenção em nosso relatório de auditoria para as respectivas divulgações nas demonstrações financeiras ou incluir modificação em nossa opinião, se as divulgações forem inadequadas. Nossas conclusões estão fundamentadas nas evidências de auditoria obtidas até a data de nosso relatório. Todavia, eventos ou condições futuras podem levar a Instituição a não mais se manter em continuidade operacional.
- Avaliamos a apresentação geral, a estrutura e o conteúdo das demonstrações financeiras, inclusive as divulgações e se essas demonstrações financeiras representam as correspondentes transações e os eventos de maneira compatível com o objetivo de apresentação adequada.

Comunicamo-nos com os responsáveis pela governança a respeito, entre outros aspectos, do alcance e da época dos trabalhos de auditoria planejados e das constatações significativas de auditoria, inclusive as deficiências significativas nos controles internos que, eventualmente, tenham sido identificadas durante nossos trabalhos.

Porto Alegre, 12 de agosto de 2025

PricewaterhouseCoopers  
Auditores Independentes Ltda.  
CRC 2SP000160/F-6

DocuSigned by

Rafael Biedermann Mariante  
Signed By: Rafael Biedermann Mariante 94778210007  
CPF: 04778010007  
Signed Date: 2025  
Signed Time: 12 de agosto de 2025 11:03:08 BRT

ICP-Brasil, CUI, Certificado Digital PF A1  
v. 1.0

Rafael Biedermann Mariante  
Contador CRC 1SP243373/O-0



Em conformidade com as disposições legais e estatutárias, apresentamos os resultados alcançados e as principais iniciativas desenvolvidas no 1º semestre de 2025.

### MENSAGEM DA **ADMINISTRAÇÃO:**

Desde 2004, a Grazziotin Financeira S.A. – CFI atua com autorização do Banco Central, mantendo foco estratégico em impulsionar os resultados do Grupo Grazziotin por meio da oferta de crédito estruturado e responsável. Sua missão é ampliar o acesso ao crédito de forma segura, contribuindo para o crescimento sustentável das operações do Grupo.

A Financeira desempenha papel essencial no financiamento das vendas das redes de varejo, operando com políticas de crédito consistentes e em sintonia com as dinâmicas do mercado. A concessão de crédito pessoal é direcionada exclusivamente a clientes com histórico sólido de relacionamento, assegurando uma carteira de crédito qualificada e de risco controlado.

Comprometida com a governança corporativa e compliance, a Grazziotin Financeira adota práticas que garantem transparência, integridade e eficiência operacional. Sua atuação estratégica fortalece a fidelização de clientes, sustenta a expansão das atividades comerciais e contribui diretamente para a geração de valor e a solidez financeira do Grupo Grazziotin.

# DEMONSTRAÇÕES FINANCEIRAS - 1º SEMESTRE DE 2025

## RELATÓRIO DA ADMINISTRAÇÃO

### INFORMAÇÕES OPERACIONAIS

Os correspondentes bancários contratados pela Financeira (compostos pelas lojas da Grazziotin S.A) estão localizados nos Estados do Rio Grande do Sul, Santa Catarina e Paraná.

A sede da instituição está localizada na cidade gaúcha de Passo Fundo.

### CORRESPONDENTES POR ESTADO

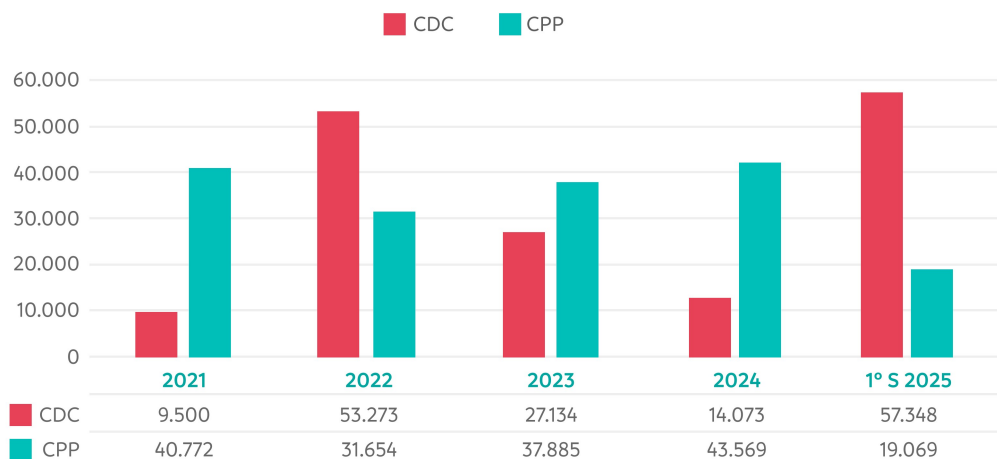
PR 30

SC 35

RS 275

\*TOTAL: 340

### VALORES FINANCIADOS (em R\$ X1.000)



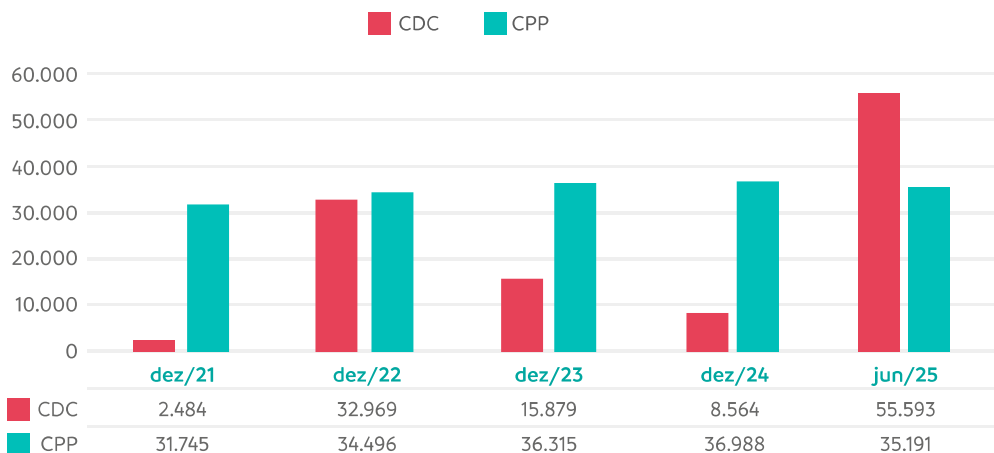
Neste primeiro semestre de 2025, as operações de financiamento das vendas crediário (CDC) tiveram destaque no comparativo aos períodos anteriores, o aumento do volume destas operações deve-se as mudanças na política comercial de vendas junto às redes de loja do varejo.

A atuação da Grazziotin Financeira se mantém voltada para a concessão de crédito prudente e responsável junto aos clientes da controladora indireta, alinhada à premissa de manter o equilíbrio entre expansão e qualidade.

# DEMONSTRAÇÕES FINANCEIRAS - 1º SEMESTRE DE 2025

## RELATÓRIO DA ADMINISTRAÇÃO

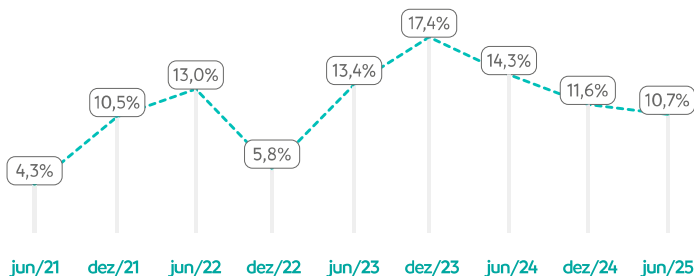
### COMPOSIÇÃO DA CARTEIRA (em R\$ X1.000)



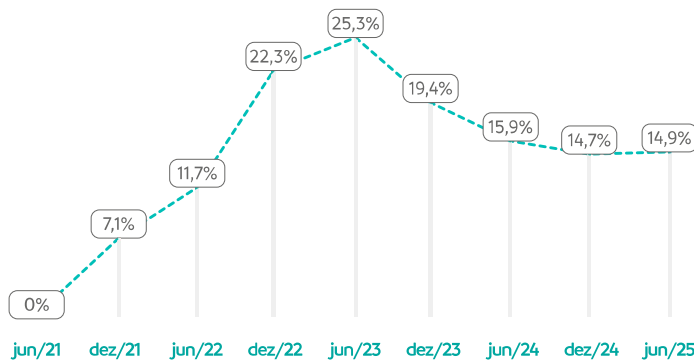
### INADIMPLÊNCIA

No primeiro semestre de 2025, os índices de inadimplência da Grazziotin Financeira S.A. – CFI mantiveram-se em patamares controlados, refletindo a consistência das políticas de crédito e a eficácia dos processos de concessão. Destacamos que no CDC (vendas com acréscimos), atingimos redução significativa de 3,6 pontos percentuais em relação ao resultado de junho de 2024.

#### INADIMPLÊNCIA CDC



#### INADIMPLÊNCIA CPP



\*Índices de parcelas vencidas e não pagas no prazo de 180d

Os resultados observados provêm da atuação prudente da instituição, que considera criteriosamente a capacidade de pagamento dos clientes em todas as etapas da análise de crédito.

Mesmo diante de um aumento significativo no volume das novas safras de financiamento, os indicadores de desempenho mantiveram-se positivos, evidenciando a solidez dos modelos de avaliação de risco e a maturidade da gestão de crédito da companhia.

A contínua evolução dos processos operacionais, impulsionada por investimentos em tecnologia e inteligência analítica, tem sido um diferencial positivo, permitindo decisões mais rápidas e assertivas, alinhadas ao perfil dos clientes e às condições do mercado, promovendo maior eficiência e segurança nas operações.

Com essa performance, a Grazziotin Financeira reforça seu compromisso com a qualidade da carteira, a sustentabilidade dos negócios e a geração de valor para o Grupo Grazziotin, mantendo-se como um agente relevante na consolidação de resultados financeiros sólidos e duradouros.

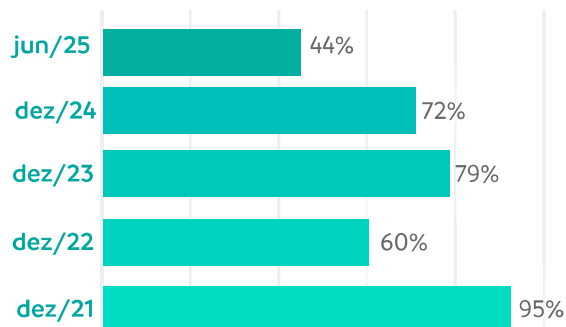
## GERENCIAMENTO DE RISCO

A sustentabilidade operacional e a presença estratégica da Grazziotin Financeira S.A. – CFI no mercado são sustentadas por uma gestão de riscos estruturada, contínua e proativa. A instituição adota práticas consistentes de identificação, avaliação e mitigação de riscos, assegurando a estabilidade financeira e a conformidade regulatória.

O gerenciamento de riscos segue as diretrizes da Resolução nº 4.557/2017 do Banco Central do Brasil, em consonância com os princípios do Acordo de Basileia II. Essa estrutura contempla políticas e procedimentos que garantem a governança eficaz dos riscos financeiros, operacionais e de capital.

No que tange ao risco de capital, a Financeira mantém uma gestão equilibrada entre os ativos ponderados pelo risco e o patrimônio de referência, assegurando níveis adequados de capitalização. Essa disciplina permite um planejamento estratégico sustentável, alinhado às condições do mercado e à expansão responsável das operações.

### BASILÉIA



Com um modelo de negócios sólido e uma cultura de gestão de riscos consolidada, a Grazziotin Financeira está preparada para enfrentar cenários desafiadores e capturar oportunidades de forma segura, priorizando a solidez patrimonial, a eficiência operacional e a geração de valor para o Grupo Grazziotin.

## GOVERNANÇA E COMPLIANCE

A Grazziotin Financeira S.A. – CFI adota eficazes padrões de governança corporativa e compliance, assegurando que suas operações sejam conduzidas com integridade, transparência e aderência às melhores práticas do setor. A gestão estratégica da instituição está alinhada aos princípios de sustentabilidade, responsabilidade corporativa e excelência no relacionamento com clientes e stakeholders.

A atuação da Financeira é integrada à estrutura da Grazziotin S.A., sua controladora indireta, por meio de comitês especializados que tratam de temas críticos como Lei Geral de Proteção de Dados (LGPD), crédito, cobrança e gestão de riscos. Essa governança compartilhada fortalece a tomada de decisão e garante maior sinergia entre as áreas.

Com foco em eficiência operacional e na segurança nas operações de crédito a instituição tem investido e instigado o uso intensivo de tecnologia. Decisões mais ágeis e alinhadas ao perfil dos clientes e do negócio, bem como às demandas do mercado tem se mostrado um relevante diferencial competitivo e para tal a gestão de dados tem se tornado a cada dia mais fundamental.

A adesão consistente às boas práticas de governança e compliance contribui diretamente para a solidez financeira da Grazziotin Financeira e para o fortalecimento de sua posição estratégica dentro do Grupo Grazziotin, reforçando seu papel como agente de geração de valor sustentável.

# DEMONSTRAÇÕES FINANCEIRAS - 1º SEMESTRE DE 2025

## RELATÓRIO DA ADMINISTRAÇÃO

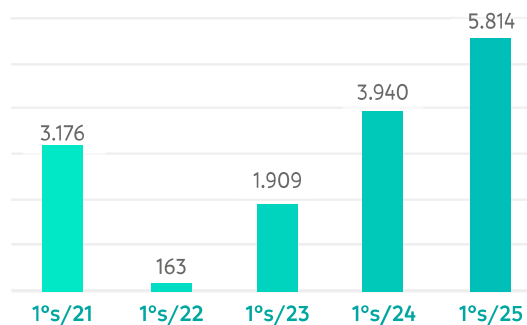
### Pilares de Governança e Compliance – Grazziotin Financeira S.A. – CFI

<b>Transparência e Integridade</b>	Condução das operações com ética, clareza e responsabilidade, assegurando a confiança dos stakeholders.
<b>Governança Integrada</b>	Atuação em alinhamento com a controladora Grazziotin S.A., por meio de comitês temáticos (LGPD, crédito, cobrança, riscos).
<b>Conformidade Regulatória</b>	Aderência às normas do Banco Central e demais órgãos reguladores, com foco em mitigação de riscos e segurança jurídica.
<b>Eficiência Operacional</b>	Investimentos contínuos em tecnologia e melhoria de processos, promovendo agilidade, controle e segurança nas operações.
<b>Gestão Baseada em Dados</b>	Uso de análise de dados para decisões mais assertivas, alinhadas ao perfil dos clientes e às condições do mercado.
<b>Sustentabilidade Corporativa</b>	Compromisso com a perenidade dos negócios, geração de valor e fortalecimento da posição estratégica no Grupo Grazziotin.

## RESULTADOS FINANCEIROS

1º semestre de 2025, a Grazziotin Financeira S.A. - CFI registrou resultado positivo em sua operação, sustentando os patamares de crescimento previstos e fortalecendo sua solidez financeira.

### RESULTADO LÍQUIDO



renata@grazziotin.com.br



Assinado

*renata grazziotin*

D4Sign

**RENATA GRAZZIOTIN**  
Presidente  
renata@grazziotin.com.br

marcus@grazziotin.com.br



Assinado

*Marcus grazziotin*

D4Sign

**MARCUS GRAZZIOTIN**  
Vice-Presidente  
marcus@grazziotin.com.br

matias@grazziotin.com.br



Assinado

*Matias Grazziotin*

D4Sign

**MATIAS GRAZZIOTIN**  
Diretor Executivo  
matias@grazziotin.com.br

rudineia.depaula@grazziotin.com.br



Assinado

*Rudineia Giaretta de Paula*

D4Sign

**RUDINÉIA GIARETTA DE PAULA**  
Contadora CRC 067723-RS  
rudineia.depaula@grazziotin.com.br

**Grazziotin Financeira S.A. - Crédito, Financiamento e Investimentos****Balancos patrimoniais em 30 de junho de 2025 e 31 de dezembro de 2024***(Em milhares de Reais)*

	Nota	30/06/2025	31/12/2024		Nota	30/06/2025	31/12/2024
<b>Caixa e equivalentes de caixa</b>	4	<u>2.036</u>	<u>2.440</u>	<b>Depósitos e demais instrumentos financeiros</b>		<u>41.945</u>	<u>-</u>
<b>Instrumentos financeiros</b>		<b>80.409</b>	<b>37.390</b>	<b>Recursos de aceites cambiais</b>		<b>41.945</b>	<b>-</b>
<b>Operações de crédito</b>		<b>80.409</b>	<b>37.390</b>	Recursos de aceites cambiais	7	<u>41.945</u>	<u>-</u>
Operações de crédito	5.a	90.784	45.552	<b>Outros passivos</b>		<b>10.173</b>	<b>10.485</b>
Provisão para perdas esperadas associadas ao risco de crédito		<u>(10.375)</u>	<u>(8.162)</u>	Cobrança e arrecadação de tributos e assemelhados		103	26
<b>Ativo fiscal diferido</b>	10.b	<u>2.446</u>	<u>1.220</u>	Fiscais e previdenciárias		1.569	1.837
<b>Outros ativos</b>	6	<u>1.559</u>	<u>1.343</u>	Dividendos a pagar		1.381	2.419
<b>Total do Ativo Circulante</b>		<b>86.450</b>	<b>42.393</b>	Provisões para contingências	16	104	78
<b>Ativo permanente</b>		<u>123</u>	<u>141</u>	Outras obrigações - diversas	8	<u>7.016</u>	<u>6.125</u>
<b>Total do ativo</b>		<u><b>86.573</b></u>	<u><b>42.534</b></u>	<b>Total do Passivo Circulante</b>		<b>52.118</b>	<b>10.485</b>
				<b>Patrimônio líquido</b>	9	<u><b>34.455</b></u>	<u><b>32.049</b></u>
				Capital Social		18.000	18.000
				Reserva legal		3.310	3.019
				Reserva estatutária		13.145	11.030
				<b>Total do passivo</b>		<u><b>86.573</b></u>	<u><b>42.534</b></u>

As notas explicativas são parte integrante das demonstrações financeiras.

## Graziotin Financeira S.A. - Crédito, Financiamento e Investimentos

### Demonstrações do resultado

Semestres findos em 30 de junho de 2025 e 30 de junho de 2024

(Em milhares de Reais)

	Nota	30/06/2025 semestre	30/06/2024 semestre
<b>Receitas de intermediação financeira</b>	<b>11</b>	<b>24.416</b>	<b>18.733</b>
Operações de crédito		24.416	18.733
<b>Despesas de intermediação financeira</b>		<b>(5.980)</b>	<b>(6.142)</b>
Operações de captação no mercado	<b>15</b>	(945)	(245)
Provisão para perdas esperadas associadas ao risco de crédito		(5.009)	(5.862)
Provisão para contingências		(26)	(35)
<b>Resultado bruto da intermediação financeira</b>		<b>18.436</b>	<b>12.591</b>
<b>Outras receitas (despesas) operacionais</b>		<b>(10.166)</b>	<b>(6.463)</b>
Receita de prestação de serviços		454	510
Remuneração dos administradores	<b>15</b>	(940)	(954)
Despesas de pessoal		(866)	(670)
Outras despesas administrativas	<b>13</b>	(1.544)	(1.127)
Despesas comerciais	<b>13</b>	(5.872)	(3.889)
Despesas tributárias	<b>14</b>	(1.168)	(942)
Outras receitas operacionais	<b>12</b>	(230)	609
<b>Resultado antes da tributação sobre o lucro</b>		<b>8.270</b>	<b>6.128</b>
<b>Imposto de renda e contribuição social</b>		<b>(2.456)</b>	<b>(2.188)</b>
Imposto de renda e contribuição social correntes	<b>10.a</b>	(3.682)	(1.861)
Imposto de renda e contribuição social diferidos	<b>10.b</b>	1.226	(327)
<b>Lucro líquido do período</b>		<b>5.814</b>	<b>3.940</b>
<b>Quantidade de ações do capital social</b>		200.000	200.000
<b>Lucro líquido por ação em reais</b>		29,0700	19,7000

As notas explicativas são parte integrante das demonstrações financeiras.

## Graziotin Financeira S.A. - Crédito, Financiamento e Investimentos

### Demonstrações das mutações do patrimônio líquido

Semestres findos em 30 de junho de 2025 e 30 de junho de 2024

(Em milhares de Reais)

	Nota	Reserva de lucros			Lucros acumulados	Total
		Capital social	Reserva legal	Reserva estatutária		
<b>Saldos em 30 de junho de 2024</b>	<b>9</b>	<b>18.000</b>	<b>2.707</b>	<b>6.580</b>	<b>-</b>	<b>27.286</b>
Lucro líquido do período		-	-	-	6.246	6.246
Destinações:						-
Constituição de reserva legal		-	312	-	(312)	-
Reserva estatutária		-	-	4.450	(4.450)	-
Dividendos propostos		-	-	-	(1.483)	(1.483)
<b>Saldos em 31 de dezembro de 2024</b>	<b>9</b>	<b>18.000</b>	<b>3.019</b>	<b>11.030</b>	<b>-</b>	<b>32.049</b>
Implementação de novas normas contábeis (Res. CMN nº 4.966/21, Res. BCB nº 352/23)		-	-	-	(2.027)	-
<b>Saldo de Abertura 01 de janeiro de 2025</b>	<b>9</b>	<b>18.000</b>	<b>3.019</b>	<b>11.030</b>	<b>(2.027)</b>	<b>30.022</b>
Absorção das perdas da Implementação de novas normas contábeis com reserva estatutária		-	-	(2.027)	2.027	-
Lucro líquido do período		-	-	-	5.814	5.814
Destinações:						-
Constituição de reserva legal		-	291	-	(291)	-
Reserva estatutária		-	-	4.142	(4.142)	-
Dividendos propostos		-	-	-	(1.381)	(1.381)
<b>Saldos em 30 de junho de 2025</b>	<b>9</b>	<b>18.000</b>	<b>3.310</b>	<b>13.145</b>	<b>-</b>	<b>34.455</b>

As notas explicativas são parte integrante das demonstrações financeiras

# Grazziotin Financeira S.A. - Crédito, Financiamento e Investimentos

## Demonstrações do resultado abrangente

Semestres findos em 30 de junho de 2025 e 30 de junho de 2024

*(Em milhares de Reais)*

	<u>2025</u>	<u>2024</u>
	<u>30/06/2025</u>	<u>30/06/2024</u>
<b>Lucro líquido do período</b>	<u>5.814</u>	<u>3.940</u>
<b>Resultado abrangente total</b>	<u><u>5.814</u></u>	<u><u>3.940</u></u>

As notas explicativas são parte integrante das demonstrações financeiras.

## Grazziotin Financeira S.A. - Crédito, Financiamento e Investimentos

### Demonstrações dos fluxos de caixa - Método indireto

Semestres findos em 30 de junho de 2025 e 30 de junho de 2024

(Em milhares de Reais)

	<u>30/06/2025</u>	<u>30/06/2024</u>
<b>Fluxos de caixa das atividades operacionais</b>		
<b>Lucro líquido do período</b>	<b>5.814</b>	<b>3.940</b>
<b>Ajustes para conciliar o resultado ao caixa e equivalentes de caixa gerados pelas atividades operacionais:</b>	<b>7.508</b>	<b>8.096</b>
Provisão para perdas esperadas associadas ao risco de crédito	5.009	5.862
Provisão para contingências	26	35
Imposto de renda e contribuição social	3.682	1.861
Imposto de renda e contribuição social diferidos	(1.226)	327
Depreciações e amortizações	17	11
<b>Resultado líquido ajustado</b>	<b>13.322</b>	<b>12.036</b>
<b>Variações nos ativos e passivos</b>	<b>(11.307)</b>	<b>1.538</b>
Aumento em operações de crédito	(50.055)	(2.587)
Aumento/Redução em outros créditos	(215)	327
Aumento em recursos de aceites cambiais	41.945	5.640
Aumento em outras obrigações	(6.927)	(3.727)
Imposto de renda e contribuição social pagos	3.945	1.885
<b>Caixa líquido gerado pelas atividades operacionais</b>	<b>2.015</b>	<b>13.573</b>
<b>Fluxos de caixa das atividades de investimento</b>		
Aquisição de imobilizado de uso	-	(149)
<b>Caixa líquido aplicado nas atividades de investimentos</b>	<b>-</b>	<b>(149)</b>
<b>Fluxos de caixa das atividades de financiamento</b>		
Pagamento de dividendos	(2.419)	(11.493)
<b>Caixa líquido utilizado nas atividades de financiamento</b>	<b>(2.419)</b>	<b>(11.493)</b>
<b>Redução no caixa e equivalentes de caixa</b>	<b>(404)</b>	<b>1.931</b>
No início do período	2.440	3.158
No fim do período	2.036	5.089
<b>Redução no caixa e equivalentes de caixa</b>	<b>(404)</b>	<b>1.931</b>
<b>Informações complementares sobre o fluxo de caixa (principalmente atividades operacionais)</b>		
Juros Recebidos	1.189	1.265
Juros Pagos	945	245

As notas explicativas são parte integrante das demonstrações financeiras.

## **Notas explicativas às demonstrações financeiras**

*(Em milhares de Reais, exceto quando indicado de outra forma)*

### **1 Contexto operacional**

A Grazziotin Financeira S.A. - Crédito, Financiamento e Investimentos (“Financeira”) instituição financeira privada nacional, com sede em Passo Fundo, Estado do Rio Grande do Sul, foi constituída em 2004 e está autorizada a operar com financiamento de operações de compra a prazo, de operações de crédito pessoal, financiamento e investimento. Sua constituição, formalizada em Ata de Assembleia Geral de Constituição, e recebeu autorização em 30/06/2003 pelo Banco Central do Brasil (BCB) para realizar todas e quaisquer operações de crédito, financiamento e investimento. A acionista Trevi Participações Ltda. é sua controladora e possui 99,99% das ações.

As atividades operacionais da Financeira têm o intuito de oferecer aos clientes das lojas do Grupo Grazziotin, financiamento através do Crédito Direto ao Consumidor (CDC) e Crédito Pessoal, atendendo as necessidades financeiras dos clientes.

### **2 Base de apresentação das demonstrações financeiras**

As demonstrações financeiras da Grazziotin Financeira S.A. - Crédito, Financiamentos e Investimentos (“Financeira”) foram elaboradas de acordo com as práticas contábeis adotadas no Brasil, as quais abrangem a legislação societária brasileira e as normas emitidas pelo Conselho Monetário Nacional - CMN e pelo Banco Central do Brasil, com as diretrizes contábeis emanadas da Lei nº 4.595/64 (Lei do Sistema Financeiro Nacional), Lei nº 6.404/76 (Lei das Sociedades por Ações), Resolução CMN nº 4.818/2020 e Resolução BCB nº 2/2020, incluindo as alterações introduzidas pelas Leis nº 11.638/07 e nº 11.941/09.

A administração declara que preparou as demonstrações financeiras no pressuposto de continuidade dos negócios e que as divulgações realizadas evidenciam todas as informações relevantes utilizadas na sua gestão e que as práticas contábeis foram aplicadas de maneira consistente entre os períodos.

Em 12 de agosto de 2025, as demonstrações financeiras foram concluídas e aprovadas pela Administração, bem como, foi autorizada a divulgação a partir dessa data.

### **3 Principais políticas contábeis materiais**

#### **a. Moeda funcional**

Estas demonstrações financeiras estão apresentadas em Reais, que é a moeda funcional da Financeira. Todos os saldos foram arredondados para o milhar mais próximo, exceto quando indicado de outra forma.

**b. Estimativas contábeis**

Na elaboração das demonstrações financeiras é necessário utilizar estimativas para contabilizar certos ativos, passivos e outras transações. As informações financeiras da Financeira incluem estimativas e premissas, como a mensuração de provisões para perdas com operações de crédito, estimativas do valor justo de determinados instrumentos financeiros, provisão para contingências, outras provisões e projeções de realização de créditos tributários. Os resultados efetivos podem ser diferentes daquelas estimativas e premissas. A Financeira revisa as estimativas e as premissas referente as provisões de contingências pelo menos trimestralmente E efetua a revisão das provisões de perda com crédito e créditos tributários mensalmente.

**c. Apuração de resultados**

As receitas e despesas foram reconhecidas pelo regime de competência.

**d. Caixa e equivalentes a caixa**

O valor apresentado como caixa e equivalentes a caixa corresponde a ativos de alta liquidez, risco insignificante de mudança de valor e prazo de vencimento de no máximo 90 dias, contados da data de aquisição. São registradas pelo valor de aplicação ou aquisição acrescida dos rendimentos auferidos até a data do balanço. Dessa forma, o valor contábil se aproxima de seu valor justo.

**e. Operações de crédito**

As operações com taxas prefixadas são registradas pelo valor de resgate, e as receitas e as despesas correspondentes a períodos futuros são registradas em conta redutora dos respectivos ativos e passivos. As operações com taxas pós-fixadas estão atualizadas até a data do balanço.

As rendas das operações de crédito vencidas igual ou superior a 90 dias, independentemente de seu nível de risco, somente são reconhecidas como receita quando efetivamente recebidas.

**f. Provisão para perdas esperadas associadas ao risco de crédito**

As operações estão classificadas de acordo com as características de garantia e os valores individuais envolvidos, e a constituição da provisão para perdas esperadas associadas ao risco de crédito foi definida para cobrir eventuais perdas e leva em consideração os riscos específicos e globais da carteira, utilizando para isso, os percentuais definidos por média de rolagem histórica para os contratos adimplidos não problemáticos, e os percentuais mínimos definidos pelo BACEN para os contratos problemáticos adimplidos e problemáticos inadimplidos, conforme Res. CMN nº 4.966/21 e anexos I e II e Art. 78 da Resolução BCB nº 352/23. Como demonstrado nas tabelas abaixo:

**Ativos Não Problemáticos:**

Faixa de atraso (dias)	Provisão adicional anexo II (C5) %	Provisão adicional complementar conforme rolagens %	Provisão perdas incorridas anexo I (C5) %	Total de provisão %
0 a 14	1,90%	0,23%	0,00%	2,13%
15 a 30	7,50%	20,41%	0,00%	27,91%
31 a 60	15,00%	32,36%	0,00%	47,36%
61 a 90	38,00%	24,13%	0,00%	62,13%

**Ativos Problemáticos Adimplidos:**

<b>Faixa de atraso (dias)</b>	<b>Provisão adicional Art. 78 %</b>	<b>Provisão adicional complementar conforme rolagens %</b>	<b>Provisão perdas incorridas anexo I (C5) %</b>	<b>Total de provisão %</b>
0 a 14	53,40%	0,00%	0,00%	53,40%
15 a 30	53,40%	0,00%	0,00%	53,40%
31 a 60	53,40%	0,00%	0,00%	53,40%
61 a 90	53,40%	0,00%	0,00%	53,40%

**Ativos Problemáticos Inadimplidos:**

<b>Faixa de atraso (dias)</b>	<b>Provisão adicional Art. 78 %</b>	<b>Provisão adicional complementar conforme rolagens %</b>	<b>Provisão perdas incorridas anexo I (C5) %</b>	<b>Total de provisão %</b>
91 a 120	3,40%	0,00%	50,00%	53,40%
121 a 150	3,40%	0,00%	53,40%	56,80%
151 a 180	3,40%	0,00%	56,80%	60,20%
181 a 210	3,40%	0,00%	60,20%	63,60%
211 a 240	3,40%	0,00%	63,60%	67,00%
241 a 270	3,40%	0,00%	67,00%	70,40%
271 a 300	3,40%	0,00%	70,40%	73,80%
301 a 330	3,40%	0,00%	73,80%	77,20%
331 a 360	3,40%	0,00%	77,20%	80,60%

São considerados como Ativos problemáticos pela instituição todos os contratos reestruturados desde o momento de sua emissão, e todas as demais operações que atingirem 90 dias de vencimento, conforme Res. CMN nº 4.966/21 e Res. BCB 352/23.

As baixas de operações de crédito contra prejuízo (write-offs) são efetuadas após decorridos 360 dias de atraso do contrato. O controle das operações de crédito baixadas para prejuízo ocorre em contas de compensação por, no mínimo, cinco anos.

Os juros referentes às operações de crédito em dia e vencidas até o 90º dia são contabilizados no resultado do período. Entretanto, os juros das operações vencidas acima do 90º ou reestruturadas, somente serão apropriados ao resultado quando forem efetivamente recebidos.

A instituição adotou a revisão semestral dos percentuais e critérios aplicáveis no que tange às Resoluções CMN nº 4.966/2021 e BCB nº 352/2023, em razão das significativas mudanças introduzidas por essas normas. O objetivo é assegurar a conformidade regulatória, a aderência normativa e a efetividade das práticas contábeis frente à realidade operacional da empresa.

**g. Redução ao valor recuperável de ativos não financeiros**

Os ativos imobilizados e intangíveis com vida útil definida são avaliados, anualmente, a fim de identificar indicativos de *impairment*, caso seja constatado algum indício de desvalorização os ativos são submetidos ao teste de *impairment*. Os ativos intangíveis com vida útil indefinida são submetidos ao teste de *impairment*, anualmente, independentemente de apresentarem indicativos de desvalorização.

A revisão do valor recuperável compreende uma comparação do valor contábil do ativo ou da unidade geradora de caixa com o seu valor recuperável. O valor recuperável é definido como o maior entre o valor justo do ativo líquido dos custos de venda e seu valor em uso.

#### **h. Tributos**

Os tributos são apurados com base nas alíquotas demonstradas no quadro a seguir:

Imposto de Renda (15% + adicional de 10%)	25%
Contribuição Social sobre o Lucro Líquido (CSLL)	15%
PIS/PASEP	0,65%
Contribuição para Financiamento da Seguridade Social (COFINS)	4%
Imposto Sobre Serviços de Qualquer Natureza (ISSQN)	2.2% e 4.2%

Os créditos tributários de imposto de renda e contribuição social são constituídos sobre diferenças temporariamente indedutíveis, prejuízo fiscal de imposto de renda e base negativa de contribuição social. As alíquotas aplicáveis são de 15% para a contribuição social e de 15% (mais adicional de 10% conforme a legislação) para imposto de renda sobre o lucro tributável apurado no período, ajustado por diferenças permanentes e temporárias. A realização desses créditos tributários ocorrerá quando da realização das provisões constituídas e pela geração de lucros tributáveis, observando, para prejuízo fiscal e base negativa, o limite de 30% do lucro real do período-base. Esses créditos tributários são reconhecidos contabilmente com base nas expectativas atuais de realização, considerando os estudos técnico e as análises realizadas pela Administração.

#### **i. Ativos e passivos contingentes**

De acordo com a Resolução nº 3.823/2009 do CMN:

- **Ativos contingentes** - São reconhecidos apenas quando da existência de evidências que assegurem sua realização.
- **Passivos contingentes** - São representados por obrigações potenciais decorrentes de eventos passados e cuja ocorrência dependa de eventos futuros. A Financeira reconhece a provisão levando em conta a opinião dos assessores jurídicos, a natureza das ações, a similaridade com processos anteriores, a complexidade e o posicionamento dos tribunais, sempre que a perda for avaliada como provável, o que ocasionaria uma provável saída de recursos para a liquidação das obrigações e quando os montantes envolvidos forem mensuráveis com suficiente segurança.

As contingências classificadas como prováveis são aquelas para as quais são constituídas provisões, as contingências possíveis requerem somente divulgação e as remotas não requerem provisões ou divulgação.

- Obrigações legais decorrem de discussão judicial sobre a constitucionalidade das leis que as instituíram e, independentemente da avaliação acerca da probabilidade de sucesso, têm os seus montantes provisionados integralmente nas demonstrações financeiras.

**j. Resultado recorrente e/ou não recorrente**

A Financeira considera como recorrentes os resultados oriundos das operações realizadas de acordo com o objeto social da Financeira, considerando seu Estatuto Social. Além disto, a Administração considera como não recorrentes os resultados que não estejam relacionados ou estejam relacionados incidentalmente com as atividades típicas da Financeira e resultados que não estejam previstos para ocorrer com frequência nos exercícios futuros. Para os semestres de 2025 e 2024, o resultado da Financeira foi obtido exclusivamente com base em resultados recorrentes.

**4 Caixa e equivalente de caixa**

	<b>30/06/2025</b>	<b>31/12/2024</b>
Disponibilidades (a)	<u>2.036</u>	<u>2.440</u>
<b>Total</b>	<b><u>2.036</u></b>	<b><u>2.440</u></b>

(a) Disponibilidades são representadas por contas correntes.

**5 Operações de crédito**

As operações de crédito são compostas de empréstimos e financiamentos concedidos a pessoas físicas, decorrentes de operações de aquisições de mercadorias através de CDC. Essas operações estão classificadas de acordo com o previsto na Resolução CMN nº 4.966, de 25 de novembro de 2021 e Resolução BCB nº 352 de 23 de novembro de 2023, em função das características de garantia e dos valores individuais envolvidos.

**a. Composição da carteira de crédito por segmento**

	<b>30/06/2025</b>	<b>31/12/2024</b>
Empréstimos – Crédito Pessoal	35.191	36.988
Financiamento – Crédito Direto ao Consumidor	55.593	8.564
<b>Total</b>	<b><u>90.784</u></b>	<b><u>45.552</u></b>
Circulante	81.431	34.121
Realizável a longo prazo	<u>9.353</u>	<u>11.431</u>
<b>Total</b>	<b><u>90.784</u></b>	<b><u>45.552</u></b>

**b. Composição da carteira de crédito por tipo de cliente e atividade econômica**

A carteira de crédito da Grazziotin Financeira é composta apenas por pessoas físicas.

**c. Composição da carteira por faixas e vencimento**

As operações de crédito apresentam o seguinte perfil por faixa de vencimento das parcelas:

Vencimento	CPP	CDC	30/06/2025	CPP	CDC	31/12/2024
<u>Vencidos</u>						
Até 90 dias	3.045	1.019	4.064	2.809	566	3.375
De 91 a 360 dias	4.438	961	5.399	3.868	816	4.684
Acima de 360 dias	-	-	-	-	-	-
<u>A Vencer</u>						
Até 90 dias	12.595	25.686	38.281	13.519	4.038	17.557
De 91 a 360 dias	14.081	27.927	42.008	15.431	3.144	18.575
Acima de 360 dias	1.032	-	1.032	1.361	-	1.361
<b>Total da carteira</b>	<b>35.191</b>	<b>55.593</b>	<b>90.784</b>	<b>36.988</b>	<b>8.564</b>	<b>45.552</b>

**d. Composição da carteira de provisão para perdas esperadas por faixa de atraso, considerando ativos não problemáticos, problemáticos adimplidos e problemáticos inadimplidos**

A instituição optou pela isenção facultada pela Norma de não rerepresentar informações comparativas de períodos anteriores, decorrentes das alterações na classificação e mensuração de instrumentos financeiros (incluindo perdas de crédito esperadas), nas demonstrações financeiras.

Com base nos critérios estabelecidos pela Resolução BCB n 352/23 e considerando a metodologia de cálculo de perdas esperadas por faixas de atraso, foram estimadas as provisões para perdas de crédito em 30 de junho de 2025, considerando:

- Ativos Não Problemáticos: operações com até 90 dias de atraso, exceto reestruturadas.
- Ativos Problemáticos Adimplidos: operações reestruturadas com até 90 dias de atraso;
- Ativos Problemáticos Inadimplidos: operações acima de 90 dias de atraso;

As provisões foram calculadas com base no saldo contábil atualizado das operações, conforme demonstrado no quadro a seguir:

**Não Problemáticos (A)**

Faixa de atraso	Saldo contábil (R\$ Mil)	Provisão Estimada (R\$ Mil)	Percentual Médio Aplicado (%)
0 a 14	74.877	1.595	2,13%
15 a 30	3.520	982	27,91%
31 a 60	1.494	708	47,36%
61 a 90	1.049	652	62,13%
<b>Total</b>	<b>80.940</b>	<b>3.937</b>	<b>4,86%</b>

**Problemáticos Adimplidos (B)**

Faixa de atraso	Saldo contábil (R\$ Mil)	Provisão Estimada (R\$ Mil)	Percentual Médio Aplicado (%)
0 a 14	179	96	53,40%
15 a 30	38	20	53,40%
31 a 60	54	29	53,40%
61 a 90	89	48	53,40%
<b>Total</b>	<b>360</b>	<b>192</b>	<b>53,40%</b>

**Grazziotin Financeira S.A. - Crédito,  
Financiamento e Investimentos**  
Demonstrações financeiras em  
30 de junho de 2025

**Problemáticos Inadimplidos (C)**

<b>Faixa de atraso</b>	<b>Saldo contábil (R\$ Mil)</b>	<b>Provisão Estimada (R\$ Mil)</b>	<b>Percentual Médio Aplicado (%)</b>
91 a 120	1.174	627	53,40%
121 a 150	1.335	759	56,80%
151 a 180	1.171	705	60,20%
181 a 210	1.020	649	63,60%
211 a 240	1.047	701	67,00%
241 a 270	1.037	730	70,40%
271 a 300	1.035	764	73,80%
301 a 330	898	693	77,20%
331 a 360	768	619	80,60%
<b>Total</b>	<b>9.485</b>	<b>6.246</b>	<b>65,86%</b>

**Total (A+B+C)**

<b>Saldo contábil (R\$ Mil)</b>	<b>Provisão Estimada (R\$ Mil)</b>	<b>Percentual Médio Aplicado (%)</b>
<b>90.784</b>	<b>10.375</b>	<b>11,43%</b>

**e. Movimentação da provisão para perdas esperadas associadas ao risco de crédito**

	<b>30/06/2025</b>	<b>31/12/2024</b>
<b>Saldo inicial</b>	<b>8.162</b>	<b>12.371</b>
Efeitos da adoção inicial da Resolução CMN nº 4.966/21	2.027	-
<b>Saldo inicial ajustado</b>	<b>10.189</b>	<b>12.371</b>
Constituição de provisão para perdas esperadas associadas ao risco de crédito	2.692	2.411
Créditos baixados contra prejuízo (a)	(2.506)	(6.620)
<b>Saldo final</b>	<b>10.375</b>	<b>8.162</b>

- (a) Os créditos baixados contra prejuízos obedecem às práticas contábeis descritas na Nota Explicativa nº 3.f. No primeiro semestre de 2025 foram recuperados R\$ 899 (R\$ 1.233 em 30 de junho de 2024) dos valores baixados como prejuízo. A Financeira iniciou em novembro de 2022 um projeto de reestruturação, para títulos com atraso maior de 61 dias, este processo vem sendo avaliado no que se refere a viabilidade e lucratividade a cada três meses. A recuperação dos créditos em prejuízo está demonstrada na nota explicativa 12.

**f. Concentração da carteira de crédito**

	<b>30/06/2025</b>	<b>31/12/2024</b>
Dez maiores devedores	73	65
Percentual do total da carteira de operações de crédito	0,08%	0,14%
Cinquenta maiores devedores seguintes	285	256
Percentual do total da carteira de operações de crédito	0,31%	0,56%

**Grazziotin Financeira S.A. - Crédito,  
Financiamento e Investimentos**  
Demonstrações financeiras em  
30 de junho de 2025

## 6 Outros ativos

	30/06/2025	31/12/2024
Devedores diversos - País (a)	1.515	1.315
Impostos a recuperar	42	23
Adiantamentos a funcionários e fornecedores	<u>2</u>	<u>5</u>
<b>Total - Circulante</b>	<b><u>1.559</u></b>	<b><u>1.343</u></b>

- (a) O valor de devedores diversos país refere-se a valores nas operações de empréstimos e financiamentos com a controladora indireta Grazziotin S.A. apresentados na nota explicativa 19.

## 7 Recursos com aceites cambiais

	30/06/2025	31/12/2024
Aplicações mediante letras de câmbio (a)	<u>41.945</u>	<u>-</u>
<b>Total - Circulante</b>	<b><u>41.945</u></b>	<b><u>-</u></b>

- a) Referem-se a valores aplicados pela controladora indireta Grazziotin S.A mediante aquisição de letras de câmbio. Essas operações possuem prazo de vencimento em 720 dias, porém não possuem restrição de resgate antecipado. As taxas pactuadas nestas operações são de 130% do Depósito Interfinanceiro (DI).

## 8 Outras obrigações – Diversas

	30/06/2025	31/12/2024
Credores diversos - País (a)	4.492	3.339
Credores diversos - Outros	2.244	2.628
Provisão para pagamentos a efetuar (b)	131	67
Obrigações trabalhistas	<u>149</u>	<u>91</u>
<b>Total - Circulante</b>	<b><u>7.016</u></b>	<b><u>6.125</u></b>

- (a) O valor de credores diversos país refere-se a valores com a venda de operações de créditos e financiamentos realizados pela controladora indireta Grazziotin S.A nas lojas do grupo. Valores apresentados na nota explicativa 19.
- (b) Refere-se a pagamentos a fornecedores a vencer nos próximos 30 dias.

## 9 Patrimônio líquido

### Capital social

O capital social subscrito e integralizado no valor de R\$ 18.000 em 30 de junho de 2025 (R\$ 18.000 em 31 de dezembro de 2024), está representado por 200.000 ações ordinárias nominativas sem valor nominal de acionistas domiciliados no País.

### Reserva legal

É constituída à razão de 5% do lucro líquido apurado em cada exercício social, nos termos do art. 193 da Lei nº 6.404/76, até o limite de 20% do capital social.

### **Reserva estatutária**

É constituída conforme estatuto social onde não poderá exceder 80% do capital social e tem por finalidade o financiamento do capital de giro da Companhia.

### **Dividendos**

Conforme o parágrafo quarto, do art. 19, do estatuto, é assegurada a distribuição de dividendos obrigatórios de 25% (vinte e cinco por cento) do lucro líquido do exercício, no mínimo, ajustado nos termos do art. 202, da Lei nº 6.404/76 alterada pela lei 10.303/01.

Os dividendos foram assim pagos:

	<b>30/06/2025</b>	<b>31/12/2024</b>
Dividendos pagos a Trevi Participações Ltda referentes ao exercício anterior	2.419	1.493
Dividendos adicionais pagos a Trevi Participações Ltda referentes ao exercício anterior	-	10.000
<b>TOTAL</b>	<b>2.419</b>	<b>11.493</b>

Demonstração do cálculo dos dividendos:

	<b>30/06/2025</b>	<b>30/06/2024</b>
Lucro líquido do semestre	5.814	3.940
(-) Reserva legal	(291)	(197)
<b>Base de cálculo dos dividendos</b>	<b>5.523</b>	<b>3.743</b>
Dividendos mínimos obrigatórios propostos	1.381	936
<b>Total de dividendos</b>	<b>1.381</b>	<b>936</b>

## **10 Imposto de renda e contribuição social**

Demonstramos, abaixo, a apuração do imposto de renda e da contribuição social para semestres findos em 30 de junho de 2025 e 2024.

### **a. Imposto de renda e contribuição social correntes**

Reconciliação entre a alíquota nominal do imposto de renda e da contribuição social e a alíquota efetiva:

*Grazziotin Financeira S.A. - Crédito,  
Financiamento e Investimentos  
Demonstrações financeiras em  
30 de junho de 2025*

	30/06/2025	30/06/2024
<b>Lucro antes do imposto de renda e da contribuição social</b>	<b>9.496</b>	<b>6.128</b>
<b>Efeito das adições e das exclusões no cálculo dos tributos</b>	<b>(260)</b>	<b>(1.357)</b>
Diferenças temporárias de provisões	7.823	9.388
(-) Exclusões por perdas fiscais	(8.083)	(10.745)
<b>Base de cálculo do imposto de renda e da contribuição social</b>	<b>9.236</b>	<b>4.771</b>
<b>Imposto de renda e contribuição social – Corrente</b>	<b>(3.682)</b>	<b>(1.861)</b>
Alíquota efetiva referente aos impostos recolhidos	39,86%	39,00%

**b. Ativo fiscal diferido**

A Financeira adota o procedimento de reconhecer créditos tributários de imposto de renda e de contribuição social sobre diferenças temporárias. Em 30 de junho de 2025, os valores desses tributos diferidos são os seguintes:

*Composição por base de diferimento*

*Apuração*

	30/06/2025	31/12/2024
<b>Diferenças temporárias</b>		
Saldo de perdas estimadas em créditos de liquidação duvidosa e provisões passivas não dedutível para fins de imposto de renda e contribuição social:	10.375	8.162
Saldo de perdas estimadas referente aos contratos com faixa de atraso de 0 a 180 dias	6.219	3.128
Saldo de provisões para contingências	(104)	(78)
Saldo total das provisões	6.115	3.050
Base de cálculo para os impostos diferidos (movimentação do saldo das provisões de um semestre para o outro)	3.065	(1.096)
Crédito tributário líquido constituído – Imposto de renda – 25%	766	(274)
Crédito tributário líquido constituído – Contribuição social – 15%	460	(164)
<b>Total</b>	<b>1.226</b>	<b>(438)</b>
Circulante	1226	(438)
Realizável a longo prazo	-	-

**Grazziotin Financeira S.A. - Crédito,  
Financiamento e Investimentos**  
Demonstrações financeiras em  
30 de junho de 2025

### **Movimentação**

	<b>30/06/2025</b>	<b>31/12/2024</b>
Saldo inicial crédito tributário diferido	1.220	1.658
Imposto de renda	766	(274)
Contribuição social	<u>460</u>	<u>(164)</u>
Saldo final crédito tributário diferido	<u><b>2.446</b></u>	<u><b>1.220</b></u>
% sobre o patrimônio líquido	7,09%	5,49%

### **Realização**

Os créditos tributários são registrados por seus valores nominais e serão revertidos, conforme suas exclusões no cálculo do resultado tributável em períodos futuros, quando os valores contábeis dos ativos forem recuperados ou liquidados, cuja expectativa é conforme demonstrado abaixo:

	<b>30/06/2025</b>	<b>31/12/2024</b>
2025	954	1.220
2026	<u>1.492</u>	<u>-</u>
Saldo final crédito tributário diferido	<u><b>2.446</b></u>	<u><b>1.220</b></u>

### **Valor presente dos créditos tributários**

Conforme requerido pela Resolução nº 4.842 de 30/07/2020, o valor presente dos créditos tributários, calculado considerando a taxa de captação de 15,00% a.a. (12,25% em dezembro de 2024), está representado por R\$ 1.492 (R\$ 725 em dezembro de 2024) referentes ao imposto de renda e R\$ 895 (R\$ 435 em dezembro de 2024) referentes a contribuição social. Em 30 de junho de 2025 a Financeira não possui ativos fiscais diferidos não contabilizados.

## **11 Receitas de intermediação financeira**

	<b>30/06/2025</b>	<b>30/06/2024</b>
Receita com juros contratuais	<u>24.416</u>	<u>18.733</u>
Total	<u><b>24.416</b></u>	<u><b>18.733</b></u>

## **12 Outras receitas e despesas operacionais**

	<b>30/06/2025</b>	<b>30/06/2024</b>
Receita de juros de mora e multa sobre operações em atraso	1.191	1.267
Recuperação de Créditos em Prejuízo	899	1.233
Descontos concedidos	<u>(2.320)</u>	<u>(1.891)</u>
Total	<u><b>(230)</b></u>	<u><b>609</b></u>

As outras receitas operacionais são compostas pelas receitas oriundas de juros de mora e multa sobre as operações de crédito liquidadas em atraso, pelas recuperações de créditos em prejuízo e pelos descontos concedidos em virtude de pagamento antecipado de parcelas.

### 13 Outras despesas administrativas

	30/06/2025	30/06/2024
Despesas de serviços de terceiros	(589)	(482)
Despesas comerciais (a)	(5.872)	(3.889)
Despesas com processamento de dados	(499)	(299)
Despesas com propaganda e publicidade	(202)	(172)
Despesas de comunicações	(1)	(1)
Corretagens e emolumentos	(61)	(46)
Despesas Administrativas	(162)	(99)
Despesas bancárias	(30)	(28)
<b>Total</b>	<b>(7.416)</b>	<b>(5.016)</b>

- (a) Em 30 de junho de 2025 do montante de R\$ 5.872 de despesas comerciais, R\$ 5.398 referem-se a despesas de comissionamento (R\$ 3.377 em 30 de junho de 2024) e R\$ 474 refere-se a TAC (tarifa de cadastro) repassada ao varejo (R\$ 512 em 30 de junho de 2025).

### 14 Despesas tributárias

	Alíquota	30/06/2025	30/06/2024
Programa de Integração Social (PIS)	0,65%	(163)	(132)
Contribuição para o Financiamento da Seguridade Social (COFINS)	4,00%	(1.005)	(810)
<b>Total</b>		<b>(1.168)</b>	<b>(942)</b>

### 15 Transações com partes relacionadas

#### a. Controladores diretos e indiretos

A Financeira é controlada pela Trevi Participações Ltda. Esta tem 99,99% das ações, enquanto a Trevi Participações Ltda. é controlada pela Grazziotin S.A., e o percentual de controle da Grazziotin S.A. sobre a Trevi é de 99,99%.

**Grazziotin Financeira S.A. - Crédito,  
Financiamento e Investimentos**  
Demonstrações financeiras em  
30 de junho de 2025

	<b>Grazziotin S/A</b>		<b>Administradores</b>		<b>Trevi Participações</b>	
	<b>30/06/2025</b>	<b>30/06/2024</b>	<b>30/06/2025</b>	<b>30/06/2024</b>	<b>30/06/2025</b>	<b>30/06/2024</b>
<b>Ativo</b>						
Prestação de Serviços CDC/PPP (b)	1.515	1.237	-	-	-	-
<b>Total Ativo</b>	<b>1.515</b>	<b>1.237</b>	<b>-</b>	<b>-</b>	<b>-</b>	<b>-</b>
<b>Passivo</b>						
Prestação de Serviços CDC/PPP (b)	(4.492)	(2.706)	-	-	-	-
Captação de Recursos (c)	(41.945)	(8.188)	-	-	-	-
Dividendos	-	-	-	-	(1.381)	(936)
<b>Total Passivo</b>	<b>(46.437)</b>	<b>(10.894)</b>	<b>-</b>	<b>-</b>	<b>(1.381)</b>	<b>(936)</b>
<b>Resultado</b>						
Remuneração	-	-	(767)	(779)	-	-
Encargos sociais	-	-	(173)	(175)	-	-
Comissionamento (b)	5.398	3.377	-	-	-	-
TAC (b)	474	512	-	-	-	-
Captação de Recursos (c)	945	245	-	-	-	-
<b>Total Resultado</b>	<b>6.817</b>	<b>4.134</b>	<b>(940)</b>	<b>(954)</b>	<b>-</b>	<b>-</b>

**b. Prestação de serviços**

Nos semestres findos em 30 de junho de 2025 e 2024, os benefícios proporcionados pela Financeira na forma de remuneração a empresas relacionadas, pela prestação de serviços de comissionamento e tarifas de cadastros pertencentes ao mesmo grupo econômico.

**c. Captação de recursos**

A captação de recursos oriunda de partes relacionadas (compostas por acionistas e demais empresas do grupo econômico), são remuneradas a taxas de 130% do Depósito Interfinanceiro (DI), a qual obedece às condições praticadas no mercado, nos semestres findos em 30 de junho de 2025 e 2024, proporcionou, na forma de saldo em captação e juros apropriados as partes relacionadas conforme demonstrado.

## 16 Provisões para contingências

A Grazziotin Financeira S.A tem ações de natureza cível, envolvendo riscos de perda classificados pela administração como prováveis e possíveis, com base na avaliação de seus assessores legais, sendo que as perdas prováveis foram provisionadas, conforme composição e estimativa a seguir:

Em R\$ mil Natureza da contingência	30/06/2025		31/12/2024	
	Provável	Possível	Provável	Possível
Cível	104	1.450	78	957
<b>TOTAL</b>	<b>104</b>	<b>1.450</b>	<b>78</b>	<b>957</b>

A Grazziotin Financeira S.A demonstra as ações consideradas relevantes pela Administração, detalhadas por tipo de natureza. Dentre as causas prováveis cíveis encontra-se provisionado o valor de R\$ 104 (R\$ 78 em 31 de dezembro de 2024) em pedido de revisão de juros, processo em fase recursal. Nas causas possíveis encontra-se pedido de ação indenizatória, revisão contratual e revisão de juros no valor de R\$ 1.450 (R\$ 957 em 31 de dezembro de 2024).

A movimentação das provisões para contingências prováveis no semestre está assim apresentada:

Movimentação das provisões com perda provável (Em R\$ mil)	
Saldo em 31/12/2024	78
Adições	41
Pagamentos	-
Reversões	(15)
<b>Saldo em 31/12/2024</b>	<b>104</b>

## 17 Gerenciamento de riscos e instrumentos financeiros

### a. Gestão integrada de risco

O gerenciamento de riscos é considerado um dos elementos essenciais na condução das atividades da Financeira, adotando práticas em absoluta consonância com os preceitos do Acordo de Basiléia II. Entre os principais riscos gerenciados pela Financeira, destaca-se, o operacional, o de mercado, o de crédito e o de liquidez, cujas estruturas estão apresentadas a seguir.

O gerenciamento de riscos é regulamentado pela resolução nº 4.557 de 23/02/17, segundo a qual a Financeira estrutura suas políticas e diretrizes para a atividade de gerenciamento dos riscos.

### b. Risco de mercado

Define-se risco de mercado, a possibilidade de ocorrência de perdas resultantes da flutuação nos valores de mercado de instrumentos detidos pelas instituições financeiras.

A gestão dos riscos de mercado pela Financeira, consiste no processo de identificação e avaliação dos riscos existentes ou potenciais, e no seu efetivo monitoramento e controle, conduzidos através da adoção de limites consistentes com as estratégias de negócios, de políticas e processos de

gestão e de metodologias voltadas a sua administração e à alocação de capital econômico compatível com os riscos incorridos.

A exposição da Financeira ao Risco de Mercado é reduzida, devido à Financeira não operar com ativos de maior risco, tais “commodities” e moedas estrangeiras.

**c. Risco de crédito**

O Risco de Crédito define-se como sendo a possibilidade de ocorrência de perdas associadas ao não cumprimento pela contraparte de suas respectivas obrigações financeiras nos termos pactuados.

A Gestão do Risco de Crédito consiste em trabalhar preventivamente, desde a liberação até a recuperação do crédito, estimando, segundo critérios consistentes e prudentes, limites aceitáveis de perdas e adotando índices para essa avaliação. Para manter essa exposição em níveis aceitáveis, contem políticas e estratégias documentadas em manuais.

**d. Gerenciamento de capital**

Com a ampliação das operações sem acréscimo, a necessidade de capital na Financiadora ficou reduzida. Os recursos passaram a ser utilizados na Controladora.

Entretanto, se as condições de mercado se alterarem, esta disponibilizará os recursos necessários.

Para melhor controle e avaliação dessas necessidades, a Financeira possui estrutura de Gerenciamento de Capital (Resolução Bacen nº 4.557/17), prevendo entre outros, o planejamento de metas e projeções de capital, de ativos, passivos, receitas e despesas, as ameaças e oportunidades relativas ao ambiente econômico e de negócios, bem como metas de crescimento.

**e. Risco de liquidez**

Entende-se por liquidez a capacidade de uma instituição honrar seus compromissos financeiros no vencimento, incorrendo em pouca, ou nenhuma perda. E define-se como gestão do risco de liquidez, o conjunto de processos que visam garantir a capacidade de pagamento da Financeira, considerando o planejamento financeiro, os limites de riscos e a otimização dos recursos disponíveis. Não importa qual o fator que inicie o colapso em uma instituição financeira, a falta de liquidez será sempre o motivo de sua falência.

A Estrutura de Gerenciamento de Risco de Liquidez adotada pela Financeira deve identificar, avaliar, monitorar e controlar os riscos associados a Financeira.

## **18 Limite operacional (Acordo da Basileia)**

Em 30 de junho de 2025 a Graziotin Financeira encontra-se enquadrada nos limites de capital estabelecidos pelos normativos em vigor. Com o Índice de Basileia em 43% em junho de 2025 (72% em dezembro de 2024), a Financeira possui Patrimônio de Referência (PRs5) acima do mínimo exigido de 15% do montante do RWAs5, composto pela exposição ao risco de exposição em ouro, moeda estrangeira e exposição cambial, risco de crédito e risco operacional, conforme Resolução nº 4.606/17 do Conselho Monetário Nacional e demais normativos complementares.

## 19 Valor justo dos instrumentos financeiros

O valor justo dos instrumentos financeiros mensurados pelo seu custo amortizado, representam uma aproximação de seu valor justo. A tabela a seguir apresenta os valores contábeis e os valores justos dos instrumentos financeiros da Grazziotin Financeira S.A.:

	30/06/2025		31/12/2024	
	Contábil	Valor Justo	Contábil	Valor Justo
<b>Ativo</b>				
Caixa e equivalentes de caixa	2.036	2.036	2.440	2.440
Operações de crédito	80.409	119.565	37.391	65.970
Outros Ativos	1.559	1.559	1.343	1.343
<b>Total do Ativo</b>	<b>84.004</b>	<b>123.160</b>	<b>41.174</b>	<b>69.753</b>
<b>Passivo</b>				
Recursos de aceites cambiais	41.945	41.945	-	-
Outros Passivos	10.173	10.173	11.555	11.555
<b>Total do Passivo</b>	<b>52.118</b>	<b>52.118</b>	<b>11.555</b>	<b>11.555</b>