



JUCESP PROTOCOLO
0.635.375/24-2



BRK AMBIENTAL - SANTA GERTRUDES S.A.

CNPJ/MF nº 12.324.465/0001-87

NIRE 3530037017-1

**ATA DA ASSEMBLEIA GERAL ORDINÁRIA
REALIZADA EM 23 ABRIL DE 2024, ÀS 09:00 HORAS**


DATA, HORA E LOCAL: Realizada de forma virtual aos 23 (vinte e três) dias do mês de abril de 2024 (dois mil e vinte e quatro), às 09:00 horas, realizada de forma exclusivamente digital, considerando-se, portanto, realizada na sede da BRK Ambiental – Santa Gertrudes S.A., localizada na Rua 2, nº 684, Centro, na Cidade de Santa Gertrudes, Estado de São Paulo, CEP 13.510-019 (“Companhia”). **CONVOCAÇÃO:** Dispensada a publicação de Editais de Convocação, na forma do artigo 124, §4º da Lei nº 6.404/76, conforme alterada (“Lei das S.A.”). **PUBLICAÇÕES:** Balanço Patrimonial e demais Demonstrações Financeiras, referentes ao exercício social encerrado em 31 de dezembro de 2023, anexas à presente Ata como Anexo I (“Demonstrações Financeiras”), nos termos do Art. 294 da Lei das S.A. e publicados, de forma digital na página de relação com investidores da Companhia (www.ri.brkambiental.com.br). **PRESENCAS:** (i) Acionistas representando a totalidade do capital social da Companhia, conforme assinaturas constantes no Livro de Presença de Acionistas; e (ii) do Sr. Fernando Ariani Mangabeira Albernaz, representante da administração da Companhia, tendo sido dispensada a presença do representante da Ernst & Young Auditores Independentes S.S. (“Auditores Independentes”), em face da inexistência de quaisquer dúvidas em relação às Demonstrações Financeiras. **MESA:** Fernando Ariani Mangabeira Albernaz, *Presidente*; e Rodolfo Duarte Bruscaín, *Secretário*. **ORDEM DO DIA:** Deliberar sobre - **(1)** as contas dos administradores, as demonstrações financeiras da Companhia e o parecer dos auditores independentes referentes ao exercício social encerrado em 31 de dezembro de 2023; **(2)** a destinação do resultado do exercício social encerrado em 31 de dezembro de 2023; **(3)** a remuneração global dos administradores da Companhia para o exercício de 2024; e **(4)** a substituição de auditor independente da Companhia. **DELIBERAÇÕES:** instalada a Assembleia Geral Ordinária da Companhia (“Assembleia”), após apresentação das matérias, os acionistas detentores da totalidade do capital social da Companhia, sem quaisquer restrições, resolvem, autorizar a lavratura da presente ata na forma de sumário dos fatos ocorridos, conforme faculta o artigo 130, §1º da Lei das S.A., e: **(1)** aprovar, após esclarecimentos dos representantes da administração da Companhia sobre os principais pontos relacionados ao desempenho da Companhia no último exercício social, as demonstrações financeiras, contendo as Notas Explicativas e o Parecer dos Auditores Independentes, referentes ao exercício social findo em 31 de dezembro de 2023; **(2)** aprovar a destinação do resultado do exercício social encerrado em 31 de dezembro de 2023, do qual se apurou prejuízo de R\$ 115.697,30 (cento e quinze mil, seiscentos e noventa e sete reais e trinta centavos), o qual permanecerá na conta de Prejuízos Acumulados, remanescendo um saldo nessa conta no montante R\$ 2.606.495,84 (dois milhões, seiscentos e seis mil, quatrocentos e noventa e cinco reais e oitenta e quatro centavos); **(3)** aprovar o montante global de R\$ 50.000,00 (cinquenta mil reais), como limite da remuneração dos administradores da Companhia, para o exercício social de 2024, em observância ao disposto no artigo 152 da Lei das S.A. Os administradores renunciam ao recebimento de toda e qualquer remuneração que possa ser atribuída, inclusive a título de “pro labore”, tendo em vista que são remunerados pela Sociedade que os indicaram, na qualidade de empregados desta Sociedade; e **(4)** a substituição






ATA
DE
REUNIAO

do atual auditor independente da Companhia, qual seja a Ernst & Young Auditores Independentes S.S., pela Deloitte Touche Tohmatsu Auditores Independentes Ltda., inscrita no CNPJ/MF sob o nº 49.928.567/0001-11 e na CVM sob o nº 3859, com início das suas atividades em abril/2024. **CONSELHO FISCAL:** Não há Conselho Fiscal permanente, nem foi instalado no presente exercício. **ENCERRAMENTO:** Nada mais havendo a tratar, foi lavrada a presente ata, que foi lida, aprovada e assinada pelos presentes. Santa Gertrudes/SP, 23 de abril de 2024. **MESA:** Fernando Ariani Mangabeira Albernaz, *Presidente*; e Rodolfo Duarte Bruscaín, *Secretário*. **ACIONISTAS:** BRK AMBIENTAL PARTICIPAÇÕES S.A. e BRK AMBIENTAL – PROJETOS AMBIENTAIS S.A. (representadas nos termos do Estatuto Social).

Certifico e dou fé que esta ata é cópia fiel da ata lavrada no Livro de Registro de Atas de Assembleias Gerais da Companhia.


Rodolfo Duarte Bruscaín
Secretário



BRK Ambiental
2023

**Anexo I, à Ata de Assembleia Geral Ordinária da BRK Ambiental – Santa Gertrudes S.A.,
realizada em 23 de abril de 2024, às 09:00 horas**

Demonstrações Financeiras





CNPJ

12.324.465/0001-87

Razão Social

BRK AMBIENTAL SANTA GERTRUDES S.A

Data de Publicação

16/04/2024 12:00:17

Hash de Publicação

1A61677356F5F916EBBFC768F3EFFCFDE9EEF271

Demonstrações Contábeis Completas (DCC)

Data de Início

01/01/2023

Data de Fim

31/12/2023

Consolidada

Não

Origem

Participante-Upload

Título

DEMONSTRAÇÕES FINANCEIRAS 2023

Descrição

DEMONSTRAÇÕES FINANCEIRAS 2023

Anexos

Tipo de Anexo

Título

Descrição


Publicante

	Nome	CPF/CNPJ	Data Publicação	Perfil	Tipo de Acesso
47	BRK AMBIENTAL SANTA GERTRUDES S A:12324465000187	12.324.465/0001-87	16/04/2024 12:00:17	Participante	Certificado Digital

Demonstrações Financeiras

BRK Ambiental - Santa Gertrudes S.A.

31 de dezembro de 2023
com Relatório do Auditor Independente



BRK Ambiental - Santa Gertrudes S.A.

Demonstrações financeiras individuais

31 de dezembro de 2023

Índice

Relatório do auditor independente sobre as demonstrações financeiras.....	1
Demonstrações financeiras auditadas	
Balancos patrimoniais.....	4
Demonstrações dos resultados.....	5
Demonstrações dos resultados abrangentes.....	6
Demonstrações das mutações do patrimônio líquido.....	7
Demonstrações dos fluxos de caixa.....	8
Notas explicativas às demonstrações financeiras.....	9



São Paulo Corporate Towers
Av. Presidente Juscelino Kubitschek, 1.909
6º ao 10º andar - Vila Nova Conceição
04543-011 - São Paulo - SP - Brasil
Tel: +55 11 2573-3000
ey.com.br

Relatório do auditor independente sobre as demonstrações financeiras

Aos Administradores e Acionistas da
BRK Ambiental - Santa Gertrudes S.A.
Santa Gertrudes - SP

Opinião

Examinamos as demonstrações financeiras da BRK Ambiental - Santa Gertrudes S.A. ("Companhia"), que compreendem o balanço patrimonial em 31 de dezembro de 2023 e as respectivas demonstrações do resultado, do resultado abrangente, das mutações do patrimônio líquido e dos fluxos de caixa para o exercício findo nessa data, bem como as correspondentes notas explicativas, incluindo as políticas contábeis materiais e outras informações elucidativas.

Em nossa opinião, as demonstrações financeiras acima referidas apresentam adequadamente, em todos os aspectos relevantes, a posição patrimonial e financeira, da BRK Ambiental - Santa Gertrudes S.A. em 31 de dezembro de 2023, o desempenho de suas operações e os seus fluxos de caixa para o exercício findo nessa data, de acordo com as práticas contábeis adotadas no Brasil.


Base para opinião

Nossa auditoria foi conduzida de acordo com as normas brasileiras e internacionais de auditoria. Nossas responsabilidades, em conformidade com tais normas, estão descritas na seção a seguir, intitulada "Responsabilidades do auditor pela auditoria das demonstrações financeiras". Somos independentes em relação à Companhia, de acordo com os princípios éticos relevantes previstos no Código de Ética Profissional do Contador e nas normas profissionais emitidas pelo Conselho Federal de Contabilidade, e cumprimos com as demais responsabilidades éticas de acordo com essas normas. Acreditamos que a evidência de auditoria obtida é suficiente e apropriada para fundamentar nossa opinião.

Responsabilidades da diretoria e da governança pelas demonstrações financeiras

A diretoria é responsável pela elaboração e adequada apresentação das demonstrações financeiras de acordo com as práticas contábeis adotadas no Brasil e pelos controles internos que ela determinou como necessários para permitir a elaboração de demonstrações financeiras livres de distorção relevante, independentemente se causada por fraude ou erro.

Na elaboração das demonstrações financeiras, a diretoria é responsável pela avaliação da capacidade de a Companhia continuar operando, divulgando, quando aplicável, os assuntos relacionados com a sua continuidade operacional e o uso dessa base contábil na elaboração das demonstrações financeiras, a não ser que a diretoria pretenda liquidar a Companhia ou cessar suas operações, ou não tenha nenhuma alternativa realista para evitar o encerramento das operações.



Os responsáveis pela governança da Companhia são aqueles com responsabilidade pela supervisão do processo de elaboração das demonstrações financeiras.

Responsabilidades do auditor pela auditoria das demonstrações financeiras


Nossos objetivos são obter segurança razoável de que as demonstrações financeiras, tomadas em conjunto, estão livres de distorção relevante, independentemente se causada por fraude ou erro, e emitir relatório de auditoria contendo nossa opinião. Segurança razoável é um alto nível de segurança, mas não uma garantia de que a auditoria realizada de acordo com as normas brasileiras e internacionais de auditoria sempre detecta as eventuais distorções relevantes existentes. As distorções podem ser decorrentes de fraude ou erro e são consideradas relevantes quando, individualmente ou em conjunto, possam influenciar, dentro de uma perspectiva razoável, as decisões econômicas dos usuários tomadas com base nas referidas demonstrações financeiras.

Como parte da auditoria realizada de acordo com as normas brasileiras e internacionais de auditoria, exercemos julgamento profissional e mantemos ceticismo profissional ao longo da auditoria. Além disso:

- Identificamos e avaliamos os riscos de distorção relevante nas demonstrações financeiras, independentemente se causada por fraude ou erro, planejamos e executamos procedimentos de auditoria em resposta a tais riscos, bem como obtivemos evidência de auditoria apropriada e suficiente para fundamentar nossa opinião. O risco de não detecção de distorção relevante resultante de fraude é maior do que o proveniente de erro, já que a fraude pode envolver o ato de burlar os controles internos, conluio, falsificação, omissão ou representações falsas intencionais;
- Obtivemos entendimento dos controles internos relevantes para a auditoria para planejarmos procedimentos de auditoria apropriados às circunstâncias, mas, não, com o objetivo de expressarmos opinião sobre a eficácia dos controles internos da Companhia;
- Avaliamos a adequação das políticas contábeis utilizadas e a razoabilidade das estimativas contábeis e respectivas divulgações feitas pela diretoria.
- Concluimos sobre a adequação do uso, pela diretoria, da base contábil de continuidade operacional e, com base nas evidências de auditoria obtidas, se existe incerteza relevante em relação a eventos ou condições que possam levantar dúvida significativa em relação à capacidade de continuidade operacional da Companhia. Se concluirmos que existe incerteza relevante, devemos chamar atenção em nosso relatório de auditoria para as respectivas divulgações nas demonstrações financeiras ou incluir modificação em nossa opinião, se as divulgações forem inadequadas. Nossas conclusões estão fundamentadas nas evidências de auditoria obtidas até a data de nosso relatório. Todavia, eventos ou condições futuras podem levar a Companhia a não mais se manter em continuidade operacional.
- Avaliamos a apresentação geral, a estrutura e o conteúdo das demonstrações financeiras, inclusive as divulgações e se as demonstrações financeiras representam as correspondentes transações e os eventos de maneira compatível com o objetivo de apresentação adequada.



Building a better
working world




Comunicamo-nos com os responsáveis pela governança a respeito, entre outros aspectos, do alcance planejado, da época da auditoria e das constatações significativas de auditoria, inclusive as eventuais deficiências significativas nos controles internos que identificamos durante nossos trabalhos.

São Paulo, 12 de abril de 2024.

ERNST & YOUNG
Auditores Independentes S/S Ltda.
CRC SP-034519/O

A handwritten signature in black ink, appearing to read 'Bruno Marchetti Moretti'.

Bruno Marchetti Moretti
Contador CRC SP-321238/O



BRK Ambiental - Santa Gertrudes S.A.

Balancos patrimoniais em 31 dezembro de 2023 e 2022 (Em milhares de reais)

Ativo	Nota explicativa	2023		2022		Passivo e patrimônio líquido	Nota explicativa	2023		2022	
Circulante						Circulante					
Caixa e equivalentes de caixa	5	3.235	2.904			Fornecedores	11	527	993		
Contas a receber, líquidas	6	2.258	2.025			Empréstimos e financiamentos	12.1	336	248		
Estoques		150	158			Passivo de arrendamento	12.2	524	477		
Tributos a recuperar	7	65	51			Salários e encargos sociais	13	424	436		
Outros ativos		32	60			Tributos a pagar		141	118		
		5.740	5.198			Juros sobre capital próprio a pagar		38	38		
						Obrigações com o Poder Concedente	14	27	23		
						Outros passivos		7	7		
								2.024	2.340		
Não circulante						Não circulante					
Fundos restitutos		263	203			Empréstimos e financiamentos	12.1	6.702	5.565		
Tributos a recuperar	7	829	714			Passivo de arrendamento	12.2	365	504		
Imposto de renda e contribuição social diferidos	16 (a)	1.469	1.407			Partes relacionadas	15	7.197	14.835		
Outros ativos		174	36			Provisões para contingências	17	252	149		
		2.735	2.360			Benefícios a empregados	18	52	26		
						Outros passivos		9	10		
								14.577	21.089		
Imobilizado						Patrimônio líquido					
Ativos de contrato	8	4.248	3.518			Capital social	19	14.186	3.855		
Ativo de direito de uso	9	820	960			Reserva de lucros		(2.607)	(2.491)		
Intangível	10	14.376	12.517			Ajuste de avaliação patrimonial		(8)	2		
		22.432	19.997					11.571	1.366		
Total do ativo		28.172	24.795			Total do passivo e patrimônio líquido		28.172	24.795		

As notas explicativas da administração são parte integrante das demonstrações financeiras.

BRK Ambiental - Santa Gertrudes S.A.

Demonstrações dos resultados Exercícios findos em 31 de dezembro de 2023 e 2022 (Em milhares de reais)

	Nota explicativa	2023	2022
Receita líquida de serviços e vendas	20 (a)	16.580	15.985
Custos dos serviços prestados e vendas	20 (b)	(11.692)	(12.174)
Lucro bruto		4.888	3.811
Receitas (despesas) operacionais			
Gerais e administrativas	20 (b)	(3.365)	(2.863)
Perdas de créditos esperadas	20 (b)	(19)	34
Outras receitas	20 (b)	15	12
Lucro antes das receitas e despesas financeiras		1.519	994
Resultado financeiro	20 (c)		
Receitas financeiras		385	265
Despesas financeiras		(2.077)	(1.872)
Resultado financeiro líquido		(1.692)	(1.607)
Prejuízo antes do imposto de renda e da contribuição social		(173)	(613)
Imposto de renda e contribuição social diferidos	16 (b)	57	208
Prejuízo do exercício		(116)	(405)
Prejuízo básico por ação atribuível aos acionistas da Companhia (expresso em R\$ por ação)	19 (b)	(0,03)	(0,12)

As notas explicativas da administração são parte integrante das demonstrações financeiras.

BRK Ambiental - Santa Gertrudes S.A.

Demonstrações dos resultados abrangentes Exercícios findos em 31 de dezembro de 2023 e 2022 (Em milhares de reais)

	<u>Nota explicativa</u>	<u>2023</u>	<u>2022</u>
Prejuízo do exercício		(116)	(405)
Itens que podem ser subsequentemente reclassificados para o resultado	19 (c)		
Obrigações com benefícios pós-emprego		(15)	1
Efeitos fiscais		5	
		<u>(10)</u>	<u>1</u>
Total do resultado abrangente do exercício		<u>(126)</u>	<u>(404)</u>

As notas explicativas da administração são parte integrante das demonstrações financeiras.

BRK Ambiental - Santa Gertrudes S.A.

Demonstrações das mutações no patrimônio líquido Exercícios findos em 31 de dezembro de 2023 e 2022 (Em milhares de reais)

	Nota explicativa	Capital social	Prejuízos acumulados	Ajuste de avaliação patrimonial	Total
Em 1º de janeiro de 2022		3.855	(2.086)	1	1.770
Resultado do exercício:					
Prejuízo do exercício			(405)		(405)
Outros resultados abrangentes:					
Obrigações com benefícios pós-emprego	19 (c)			1	1
Total do resultado abrangente do exercício			(405)	1	(404)
Em 31 de dezembro de 2022		3.855	(2.491)	2	1.366
Resultado do exercício:					
Prejuízo do exercício			(116)		(116)
Outros resultados abrangentes:					
Obrigações com benefícios pós-emprego	19 (c)			(10)	(10)
Total do resultado abrangente do exercício			(116)	(10)	(126)
Transações com sócios:					
Aumento de capital social	19 (a)	10.331			10.331
Em 31 de dezembro de 2023		14.186	(2.607)	(8)	11.571

As notas explicativas da administração são parte integrante das demonstrações financeiras.

BRK Ambiental - Santa Gertrudes S.A.

Demonstrações dos fluxos de caixa Exercícios findos em 31 de dezembro de 2023 e 2022 (Em milhares de reais)

	2023	2022
Fluxos de caixa das atividades operacionais		
Prejuízo antes do imposto de renda e da contribuição social	(173)	(613)
Ajustes		
Depreciação e amortização	983	864
Amortização ativo de direito de uso	611	516
Valor residual do ativo imobilizado e intangível baixados		3
Valor residual do ativo de direito de uso baixados	(4)	
Perdas de créditos esperadas	19	(34)
Provisão para contingências	114	167
Rendimentos de fundos restritos	(27)	(21)
Margem de lucro de construção	(71)	(93)
Benefícios a empregados	8	9
Ajuste a valor presente	163	153
Juros e variações monetárias, líquidos	1.686	1.497
	3.309	2.448
Variações nos ativos e passivos		
Contas a receber	(252)	(99)
Tributos a recuperar	(129)	(20)
Estoques	8	
Outros ativos	(110)	(41)
Fornecedores	(233)	47
Salários e encargos sociais	(12)	91
Tributos a pagar	(1.019)	42
Obrigações com o Poder Concedente	4	2
Provisões para contingências	(11)	(20)
Partes relacionadas	2.300	1.497
Outros passivos		1
	3.855	3.948
Caixa líquido proveniente das atividades operacionais	3.855	3.948
Fluxos de caixa das atividades de investimentos		
Fundos restritos	(33)	(22)
Adições ao imobilizado	(89)	(26)
Adições ao ativos de contrato e intangível	(3.302)	(4.273)
	(3.424)	(4.321)
Caixa líquido aplicado nas atividades de investimentos	(3.424)	(4.321)
Fluxos de caixa das atividades de financiamentos		
Ingressos de empréstimos e financiamentos	1.378	1.302
Custo de transação sobre ingressos de empréstimos e financiamento	(25)	
Amortizações de empréstimos e financiamentos	(253)	(186)
Juros pagos de empréstimos e financiamentos	(547)	(429)
Amortizações de passivo de arrendamento	(702)	(592)
Partes relacionadas	49	1.860
	(100)	1.955
Caixa líquido proveniente das (aplicado nas) atividades de financiamentos	(100)	1.955
Aumento líquida de caixa e equivalentes de caixa	331	1.582
Caixa e equivalentes de caixa no início do exercício	2.904	1.322
Caixa e equivalentes de caixa no final do exercício	3.235	2.904

As notas explicativas da administração são parte integrante das demonstrações financeiras.

BRK Ambiental - Santa Gertrudes S.A.

Notas explicativas da administração às demonstrações financeiras em 31 de dezembro de 2023

(Em milhares de reais, exceto quando indicado de outra forma)

1 Informações gerais

A BRK Ambiental – Santa Gertrudes S.A. (“Companhia”), foi constituída em 1º de agosto de 2010 com o objetivo de (i) operar, no Município de Santa Gertrudes, Estado de São Paulo, a concessão dos serviços públicos de abastecimento de água e esgotamento sanitário, (ii) prestar serviços de operação, manutenção e execução das obras de complementação e (iii) adequar e modernizar o sistema de água e esgoto. A Companhia iniciou suas atividades em 2010 e o prazo da concessão é de 30 anos (2010 - 2040), com pagamento de outorga fixa e reajuste anual através do Índice Nacional de Preços ao Consumidor Amplo (“IPCA”). A Companhia tem o direito pleno de utilizar o ativo concedido ao longo do período estipulado, seguindo as condições acordadas. Além disso, é responsável por realizar investimentos, conforme compromissos e/ou obrigações definidas no contrato de concessão para aprimorar e ampliar os sistemas, estipulado em contrato. Esses investimentos podem ser objeto de discussão com o poder concedente, por meio de aditivos contratuais e negociações eventuais.

A sede da Companhia está localizada na Rua Dois, 684, Centro, Santa Gertrudes – SP.

Em 31 de dezembro de 2023, a Companhia é parte integrante do Grupo Brookfield (“Grupo”), sendo controlada direta pela BRK Ambiental Participações S.A. (“BRK Ambiental”).

As presentes demonstrações financeiras foram aprovadas pela Diretoria da Companhia em 12 de abril de 2024.

BRK Ambiental - Santa Gertrudes S.A.

Notas explicativas da administração às demonstrações financeiras em 31 de dezembro de 2023

(Em milhares de reais, exceto quando indicado de outra forma)

(a) Programa SOX

No exercício de 2023, houve a manutenção do Programa SOX da BRK Ambiental, do qual a Companhia foi parte integrante do escopo, com a contínua execução deste programa e sua incorporação à rotina de trabalho, não tendo sido identificadas deficiências significativas ou fraquezas materiais, em conformidade com as diretrizes da Seção 404 da Lei Norte-Americana Sarbanes-Oxley ("SOX"), que visa prevenir, detectar e tratar qualquer potencial inconformidade, com efeito material, relacionada às informações financeiras das empresas que compõem a BRK Ambiental, do qual a Companhia faz parte, garantindo maior confiabilidade às suas demonstrações financeiras.

(b) Programa de Compliance

A BRK Ambiental e suas controladas, incluindo a Companhia, estão comprometidas em realizar as suas atividades com integridade e com os mais altos padrões éticos, tomando por base o total cumprimento as legislações e regulamentações, nacionais e internacionais aplicáveis, e adotando uma postura de tolerância zero a atos de corrupção, discriminação e comportamentos antiéticos.

Dessa forma, a BRK Ambiental e suas controladas, incluindo a Companhia, estabeleceram em sua governança corporativa a adoção de um Programa de *Compliance*, que determina as diretrizes que devem orientar as relações internas e externas de todos os funcionários, administradores, diretores, conselheiros e acionistas. Este Programa visa consolidar todas as iniciativas para a promoção e o fortalecimento da cultura ética e da integridade e para a mitigação de riscos por meio de mecanismos de prevenção, detecção e resposta de atos ilícitos e indesejados.

A BRK Ambiental é signatária do Pacto Empresarial pela Integridade e contra a Corrupção, que une empresas com o objetivo de promover um mercado mais íntegro e ético e erradicar o suborno e a corrupção. A BRK Ambiental também é signatária do Pacto Global das Nações Unidas, uma iniciativa da Organização das Nações Unidas (ONU), que busca mobilizar a comunidade empresarial internacional em prol de uma relação mais próxima com as áreas de direitos humanos, relações de trabalho, meio ambiente e combate à corrupção.

A BRK Ambiental e suas controladas, incluindo a Companhia, também são certificadas na ISO 37.001, que trata sobre o sistema de gestão antissuborno, reforçando mais uma vez a efetividade do Programa de Compliance e das práticas antissuborno e anticorrupção adotados.

BRK Ambiental - Santa Gertrudes S.A.

Notas explicativas da administração às demonstrações financeiras em 31 de dezembro de 2023

(Em milhares de reais, exceto quando indicado de outra forma)

(c) ESG: Impacto ambiental, social e práticas de governança

No primeiro trimestre de 2023, a BRK Ambiental reavaliou seu programa de sustentabilidade ao ESG Risk Rating da Sustainalytics, que classificou seu risco como baixo, obtendo (12.7) como resultado. O *rating* avalia o grau de robustez das práticas ESG da empresa. Mais de 16 mil empresas no mundo passaram por esse processo.

A BRK Ambiental obteve a melhor nota das Américas e a terceira melhor no mundo entre 60 empresas de saneamento, no ESG Risk Rating da Sustainalytics, organização internacional, que mede a exposição e o gerenciamento de riscos ESG das empresas.

2 Principais políticas contábeis

As principais políticas contábeis aplicadas na preparação dessas demonstrações financeiras estão definidas abaixo. Essas políticas foram aplicadas de modo consistente pela Companhia no exercício apresentado, salvo disposição em contrário.

2.1 Base de preparação

As demonstrações financeiras foram elaboradas e estão sendo apresentadas de acordo com as práticas contábeis adotadas no Brasil, incluindo os pronunciamentos emitidos pelo Comitê de Pronunciamentos Contábeis ("CPC") e evidenciam todas as informações relevantes próprias das demonstrações financeiras, e somente elas, as quais estão consistentes com as utilizadas pela administração na sua gestão.

Esta demonstração financeira foi preparada em Reais, que é a moeda funcional da Companhia e são apresentadas em milhares de Reais, exceto se indicado de outra forma.

A preparação de demonstrações financeiras requer o uso de certas estimativas contábeis críticas e, também, o exercício de julgamento por parte da administração da Companhia no processo de aplicação das políticas contábeis. Aquelas áreas que requerem maior nível de julgamento e tem maior complexidade, bem como as áreas nas quais as premissas e estimativas são significativas para as demonstrações financeiras, estão divulgadas na Nota 3.

Para adequação à apresentação das despesas por natureza do exercício corrente, algumas naturezas do exercício comparativo foram reclassificadas dentro do mesmo grupo das despesas por função, as quais, devido a sua imaterialidade, não estão sendo detalhadas.

BRK Ambiental - Santa Gertrudes S.A.

Notas explicativas da administração às demonstrações financeiras em 31 de dezembro de 2023

(Em milhares de reais, exceto quando indicado de outra forma)

2.2 Caixa e equivalentes de caixa

Caixa e equivalentes de caixa incluem o caixa, os depósitos bancários e outros investimentos de curto prazo de alta liquidez, com vencimentos originais de até três meses, e com risco insignificante de mudança de valor, sendo o saldo apresentado líquido de saldos de contas garantidas na demonstração dos fluxos de caixa. As contas garantidas são demonstradas no balanço patrimonial como "Empréstimos e financiamentos", no passivo circulante.

2.3 Fundos restritos

Os fundos restritos representam depósitos bancários cuja utilização é vinculada ao cumprimento de obrigações contratuais de financiamentos e retidos até o vencimento de cada contrato. Os valores são remunerados, em sua maioria, pelo Certificado de Depósito Interbancário ("CDI").

2.4 Contas a receber e perdas de créditos esperadas

As contas a receber correspondem aos valores a receber pela prestação de serviços no decurso normal das atividades da Companhia. Se o prazo de recebimento é equivalente a um ano ou menos, as contas a receber são classificadas no ativo circulante. Caso contrário, estão apresentadas no ativo não circulante.

As contas a receber são, inicialmente, reconhecidas pelo valor justo, menos as perdas de créditos esperadas, calculadas com base na análise dos créditos e registradas no montante considerado pela administração como suficiente para cobrir perdas nas contas a receber.

O direito a faturar de cliente é classificado como:

Contratos de concessão (Intangível)

A Companhia registra as receitas ainda não faturadas, porém incorridas, cujo serviço foi prestado, mas ainda não foi faturado até o final de cada período. Essas receitas são contabilizadas na data da prestação do serviço, como contas a receber de clientes a faturar, com base em especificações de cada venda ou prestação de serviço, de forma que as receitas se contraponham aos custos em sua correta competência.

2.5 Estoques

Os estoques contemplam os materiais destinados à operação e manutenção dos sistemas, e são avaliados pelo menor valor entre o custo médio de aquisição e o valor de realização, sendo classificados no ativo circulante.

BRK Ambiental - Santa Gertrudes S.A.

Notas explicativas da administração às demonstrações financeiras em 31 de dezembro de 2023 (Em milhares de reais, exceto quando indicado de outra forma)

2.6 Ativos financeiros e não financeiros

2.6.1 Classificação

A Companhia classifica seus ativos financeiros no reconhecimento inicial, avaliados sob as categorias de mensurados ao custo amortizado, ao valor justo por meio de outros resultados abrangentes e ao valor justo por meio do resultado.

Os ativos financeiros são apresentados como ativo circulante, exceto aqueles com prazo de vencimento superior a 12 meses após a data do balanço.

2.6.2 Reconhecimento e mensuração

Os ativos financeiros são, inicialmente, reconhecidos pelo valor justo, acrescidos dos custos da transação para todos os ativos financeiros não classificados ao valor justo por meio do resultado. As compras e as vendas de ativos financeiros são normalmente reconhecidas na data da negociação. Os empréstimos e recebíveis são contabilizados pelo custo amortizado, usando o método da taxa efetiva de juros e os ativos financeiros disponíveis para venda são contabilizados pelo valor justo.

2.6.3 *Impairment* de ativos financeiros e não financeiros

(a) Ativos financeiros mensurados ao custo amortizado

A Companhia avalia na data do balanço se existe evidência objetiva de que um ativo financeiro ou grupo de ativos financeiros está deteriorado. Um ativo ou grupo de ativos financeiros está deteriorado e as perdas por redução ao valor recuperável (*impairment*) são incorridas somente se há evidência objetiva de *impairment* como resultado de um ou mais eventos ocorridos após o reconhecimento inicial dos ativos (um "evento de perda") e aquele evento (ou eventos) de perda tem um impacto nos fluxos de caixa futuros estimados do ativo financeiro ou grupo de ativos financeiros que pode ser estimado de maneira confiável.

O montante da perda por *impairment* é mensurado como a diferença entre o valor contábil dos ativos e o valor presente dos fluxos de caixa futuros estimados (excluindo os prejuízos de crédito futuro que não foram incorridos) descontados à taxa de juros em vigor original dos ativos financeiros. O valor contábil do ativo é reduzido e o valor do prejuízo é reconhecido na demonstração do resultado. Se um empréstimo tiver uma taxa de juros variável, a taxa de desconto para medir uma perda por *impairment* é a atual taxa efetiva de juros determinada de acordo com o contrato. Como um expediente prático, a Companhia pode mensurar o *impairment* com base no valor justo de um instrumento utilizando um preço de mercado observável.

BRK Ambiental - Santa Gertrudes S.A.

Notas explicativas da administração às demonstrações financeiras em 31 de dezembro de 2023 (Em milhares de reais, exceto quando indicado de outra forma)

Se, num período subsequente, o valor da perda por *impairment* diminuir e a diminuição puder ser relacionada objetivamente com um evento que ocorreu após o *impairment* ser reconhecido (como uma melhoria na classificação de crédito do devedor), a reversão dessa perda reconhecida anteriormente será reconhecida na demonstração do resultado.

(b) Ativos não financeiros

Os ativos que estão sujeitos à amortização são revisados para a verificação de *impairment* sempre que eventos ou mudanças nas circunstâncias indicarem que o valor contábil pode não ser recuperável. Uma perda por *impairment* é reconhecida quando o valor contábil do ativo excede seu valor recuperável, o qual representa o maior valor entre o valor justo de um ativo menos seus custos de venda e o seu valor em uso. Para fins de avaliação do *impairment*, os ativos são agrupados nos níveis mais baixos para os quais existem fluxos de caixa identificáveis separadamente (Unidades Geradoras de Caixa ("UGCs")). Os ativos não financeiros que tenham sido ajustados por *impairment*, são revisados subsequentemente para a análise de uma possível reversão do *impairment* na data do balanço.

Não foram identificadas evidências objetivas que pudessem justificar o registro de perdas de *impairment* tanto para ativos financeiros, quanto para os não financeiros, para o exercício findo em 31 de dezembro de 2023.

2.7 Imobilizado

O imobilizado é demonstrado pelo custo histórico líquido da depreciação acumulada e provisão para perda no valor recuperável, quando aplicável. O custo abrange: (i) o preço de aquisição, os encargos financeiros incorridos em financiamentos durante a fase de construção e todos os demais custos (fretes, impostos não recuperáveis etc.) diretamente relacionados à colocação do ativo em condições de uso; e (ii) o valor justo, para os ativos adquiridos através de combinações de negócios.

Os custos subsequentes são incluídos no valor contábil do ativo ou reconhecidos como um ativo separado, conforme apropriado, somente quando for provável que fluam benefícios econômicos futuros associados ao item e que o custo do item possa ser mensurado com segurança. O valor contábil de itens ou peças substituídas é baixado. Todos os outros reparos e manutenções são lançados em contrapartida ao resultado do exercício, quando incorridos.

Os valores residuais e a vida útil dos ativos são revisados ao final de cada período e ajustados, se apropriado, de forma prospectiva.

A depreciação é calculada usando o método linear para alocar seus custos aos seus valores residuais durante a vida útil estimada, conforme a seguir apresentado:

BRK Ambiental - Santa Gertrudes S.A.

Notas explicativas da administração às demonstrações financeiras em 31 de dezembro de 2023 (Em milhares de reais, exceto quando indicado de outra forma)

Máquinas e equipamentos - 5 a 10 anos;
Móveis e utensílios - 10 anos;
Veículos - 5 anos;
Edificações - 10 a 50 anos.

Os bens registrados no imobilizado não possuem vinculação com as concessões de serviços públicos.

O valor contábil de um ativo é imediatamente reduzido ao seu valor recuperável se o valor contábil do ativo for maior do que seu valor recuperável estimado.

Os ganhos e as perdas de alienações são determinados pela comparação do preço de venda com o valor contábil, líquido de depreciação, e são reconhecidos em "Outras receitas (despesas), líquidas", na demonstração do resultado.

2.8 Ativos de contrato

O Ativo de Contrato é reconhecido inicialmente pelo valor justo e inclui custos de empréstimos capitalizados durante o período em que o ativo se encontra em fase de construção.

2.9 Intangíveis

(a) Sistema de esgoto

A Companhia reconhece como um ativo intangível o direito de cobrar os usuários pelos serviços prestados de abastecimento de água e esgotamento sanitário presente nos contratos de concessão.

O ativo intangível é determinado como sendo o valor da receita de construção auferida na construção ou aquisição da infraestrutura realizada pela Companhia, reconhecido conforme nota 2.17 (b). O ativo intangível tem sua amortização iniciada quando este está disponível para uso, em seu local e na condição necessária para que seja capaz de operar da forma pretendida pela Companhia (Nota 3 (d)).

A amortização do ativo intangível é cessada quando o ativo tiver sido totalmente consumido ou baixado, deixando de integrar a base de cálculo da tarifa de prestação de serviços de concessão, o que ocorrer primeiro.

BRK Ambiental - Santa Gertrudes S.A.

Notas explicativas da administração às demonstrações financeiras em 31 de dezembro de 2023

(Em milhares de reais, exceto quando indicado de outra forma)

(b) Direito de concessão

O direito de concessão refere-se à outorga registrada na concessão no ativo intangível (Nota 10) e as respectivas obrigações relacionadas aos pagamentos futuros (exigibilidades) estão registradas no passivo circulante e não circulante (Nota 12).

A amortização reflete o padrão em que se espera que os benefícios econômicos futuros do ativo sejam consumidos pela Companhia, ou o prazo final da concessão, o que ocorrer primeiro.

(c) Softwares

As licenças de software adquiridas são capitalizadas com base nos custos incorridos para adquiri-los e fazer com que estejam prontos para ser utilizados. Esses custos são amortizados de acordo com a sua vida útil estimada.

(d) Capitalização de juros e encargos financeiros

Os custos de empréstimos gerais e específicos que são diretamente atribuíveis à aquisição, construção de um ativo intangível qualificável, que é um ativo que, necessariamente, demanda um período de tempo substancial para ficar pronto para seu uso pretendido, são capitalizados como parte do custo do ativo quando for provável que eles irão resultar em benefícios econômicos futuros para a entidade e que tais custos possam ser mensurados com confiança.

2.10 Fornecedores

As contas a pagar aos fornecedores são obrigações a pagar por bens ou serviços que foram adquiridos no curso normal dos negócios, reconhecidas ao valor justo, sendo classificadas como passivos circulantes. A Companhia não possui risco sacado.

2.11 Empréstimos e financiamentos

São reconhecidos, inicialmente, pelo valor justo, líquido dos custos incorridos na transação e são, subsequentemente, demonstrados pelo custo amortizado. Qualquer diferença entre os valores captados (líquidos dos custos da transação) e o valor de liquidação é reconhecida na demonstração do resultado durante o período em que os financiamentos estejam em aberto, utilizando o método da taxa efetiva de juros.

As taxas pagas no estabelecimento dos empréstimos e financiamentos são reconhecidas como custos da transação das respectivas operações uma vez que seja provável que uma parte ou todo empréstimo seja sacado.

Os empréstimos e financiamentos são classificados como passivo circulante, a menos que a Companhia tenha um direito incondicional de diferir a liquidação do passivo por, pelo menos, doze meses após a data do balanço.

BRK Ambiental - Santa Gertrudes S.A.

Notas explicativas da administração às demonstrações financeiras em 31 de dezembro de 2023

(Em milhares de reais, exceto quando indicado de outra forma)

Os custos de empréstimos e financiamentos que são diretamente atribuíveis à aquisição, construção ou produção de um ativo qualificável, que é um ativo que, necessariamente, demanda um período substancial para ficar pronto para seu uso, são capitalizados como parte do custo do ativo quando for provável que eles irão resultar em benefícios econômicos futuros e que tais custos possam ser mensurados com confiança. Demais custos são reconhecidos como despesa no período que são incorridos.

Adicionalmente, a Companhia classifica na demonstração do fluxo de caixa os juros pagos sobre empréstimos e financiamentos como atividade de financiamento.

2.12 Arrendamentos

A Companhia avalia, na data de início do contrato, se esse contrato é ou contém um arrendamento. Ou seja, se o contrato transmite o direito de controlar o uso de um ativo identificado por um período em troca de contraprestação.

(i) Arrendatário

A Companhia aplica uma única abordagem de reconhecimento e mensuração para todos os arrendamentos, exceto para arrendamentos de curto prazo e arrendamentos de ativos de baixo valor. A Companhia reconhece os passivos de arrendamento para efetuar pagamentos de arrendamento e ativos de direito de uso que representam o direito de uso dos ativos subjacentes.

(ii) Ativos de direito de uso

A Companhia reconhece os ativos de direito de uso na data de início do arrendamento (ou seja, na data em que o ativo subjacente está disponível para uso). Os ativos de direito de uso são mensurados ao custo, deduzidos de qualquer amortização acumulada e perdas por redução ao valor recuperável, e ajustados por qualquer nova remensuração dos passivos de arrendamento. O custo dos ativos de direito de uso inclui o valor dos passivos de arrendamento reconhecidos, custos diretos iniciais incorridos e pagamentos de arrendamentos realizados até a data de início, menos os eventuais incentivos de arrendamento recebidos. Os ativos de direito de uso são amortizados linearmente, pelo menor período entre o prazo do arrendamento e a vida útil estimada dos ativos de 2 a 5 anos.

(iii) Passivos de arrendamento

Na data de início do arrendamento, a Companhia reconhece os passivos de arrendamento mensurados pelo valor presente dos pagamentos do arrendamento a serem realizados durante o prazo do arrendamento. Os pagamentos do arrendamento incluem pagamentos fixo (incluindo, substancialmente, pagamentos fixos) menos quaisquer incentivos de arrendamento a receber, pagamentos variáveis de arrendamento que dependem de um índice ou taxa, e valores esperados a serem pagos sob garantias de valor residual.

BRK Ambiental - Santa Gertrudes S.A.

Notas explicativas da administração às demonstrações financeiras em 31 de dezembro de 2023

(Em milhares de reais, exceto quando indicado de outra forma)

2.13 Obrigações com o Poder concedente

A Companhia reconhece a obrigação com o Poder Concedente, pelo direito de explorar o objeto da concessão, quando seu valor é conhecido ou calculável e previsto em contrato. Se o prazo de pagamento for equivalente a um ano ou menos, é classificada no passivo circulante. Caso contrário, é apresentada no passivo não circulante. Tais valores, quando relevantes, são registrados a valor presente e apropriados ao resultado com base no prazo do contrato.

2.14 Imposto de renda e contribuição social diferidos

O imposto de renda e contribuição social diferidos são calculados sobre os prejuízos fiscais, base negativa de contribuição social e adições ou exclusões temporárias. As alíquotas desses tributos, definidas atualmente para determinação desses créditos diferidos, são de 25,00% de imposto de renda e de 9,00% para a contribuição social.

As despesas de imposto de renda e contribuição social do período compreendem os tributos diferidos.

Com base em projeções de resultados futuros, elaboradas e fundamentadas em premissas internas e em cenários que podem sofrer alterações, os tributos diferidos ativos são reconhecidos por ser provável que o lucro futuro tributável será compensado com os saldos de prejuízos fiscais e base negativa acumulados (Nota 3 (a)).

O imposto de renda e a contribuição social corrente são apresentados líquidos no passivo quando houver montantes a pagar, ou no ativo quando os montantes antecipadamente pagos excedem o total devido na data base das demonstrações financeiras.

2.15 Provisões

As provisões para ações judiciais (trabalhistas e cíveis) são reconhecidas quando a Companhia tem uma obrigação presente ou não formalizada como resultado de eventos passados; é provável que uma saída de recursos seja necessária para liquidar a obrigação; e o valor tiver sido estimado com segurança.

As provisões são mensuradas pelo valor presente dos desembolsos que devem ser necessários para liquidar a obrigação, usando uma taxa antes de impostos, a qual reflita as avaliações atuais de mercado do valor temporal do dinheiro e dos riscos específicos da obrigação. O aumento da obrigação em decorrência da passagem do tempo é reconhecido como despesa financeira.

BRK Ambiental - Santa Gertrudes S.A.

Notas explicativas da administração às demonstrações financeiras em 31 de dezembro de 2023

(Em milhares de reais, exceto quando indicado de outra forma)

2.16 Distribuição de juros sobre o capital próprio

A distribuição de juros sobre capital próprio para os acionistas da Companhia é reconhecida como passivo nas demonstrações financeiras ao final do exercício, com base no estatuto social. Qualquer valor acima do mínimo obrigatório somente é provisionado na data em que são aprovados pelos acionistas, em Assembleia Geral.

2.17 Reconhecimento da receita

A receita compreende o valor justo da contraprestação recebida ou a receber pela prestação de serviços no curso normal das atividades da Companhia. A receita é apresentada líquida dos impostos, dos abatimentos e dos descontos.

A Companhia reconhece as receitas quando os valores podem ser mensurados com segurança, é provável que benefícios econômicos futuros fluirão para a Companhia e quando critérios específicos tiverem sido atendidos para cada uma das atividades, conforme descrição a seguir. A Companhia baseia suas estimativas em resultados históricos, levando em consideração o tipo de cliente, o tipo de transação e as especificações de cada prestação de serviço.

(a) Receita de serviços de água e esgoto

A receita de prestação de serviço de água e esgoto é reconhecida por ocasião do consumo de água e esgoto ou por ocasião do consumo de outras prestações de serviços. As receitas, incluindo a parcela não faturada, são reconhecidas ao valor justo da contrapartida recebida ou a receber.

(b) Receita de construção

A receita de construção foi estimada considerando os gastos incorridos pela Companhia na formação da infraestrutura e a respectiva margem de lucro, determinada com base nos correspondentes custos de envolvimento da Companhia na formação do seu ativo intangível, presente no contrato de concessão pública e nos contratos com arrendamentos financeiros, já que a Companhia adota como prática a terceirização dos serviços de construção, com riscos de construção assegurados nos contratos de prestação de serviços e por seguros específicos de construção.

A receita de construção é determinada e reconhecida, mediante incorporação da margem de lucro aos respectivos custos incorridos no mês de competência. A margem de lucro utilizada em 2023 e 2022 é de 2%.

Essa receita é reconhecida juntamente com os respectivos tributos diferidos e custos de construção na demonstração do resultado de sua competência, e está diretamente relacionada aos respectivos ativos formados.

BRK Ambiental - Santa Gertrudes S.A.

Notas explicativas da administração às demonstrações financeiras em 31 de dezembro de 2023 (Em milhares de reais, exceto quando indicado de outra forma)

2.18 Capital social

As ações ordinárias são classificadas no patrimônio líquido da Companhia.

Os custos incrementais diretamente atribuíveis à emissão de novas ações ou opções são demonstrados no patrimônio líquido como uma dedução do valor captado, líquida de impostos.

2.19 Benefícios a empregados

(a) Obrigações de aposentadoria

A Companhia disponibiliza um plano de Previdência Complementar através de entidade fechada de Previdência Complementar. Uma Entidade sem fins lucrativos, que atua sob a forma jurídica de sociedade civil, aprovada pelo Ministério da Previdência Social, (conforme Portaria nº 1.719 de 23/12/1994).

O plano é estruturado na modalidade de contribuição definida, na qual o valor do benefício decorrerá sempre do saldo acumulado na conta de participante. A conta de participante é individual e constituída pelas contribuições dos integrantes, pelas contrapartidas da patrocinadora e pelo resultado dos investimentos.

(b) Outros benefícios pós emprego

A Companhia concede determinados benefícios de assistência à saúde (“plano de saúde”) pós-emprego aos funcionários elegíveis. O direito a esse benefício é condicionado à permanência do integrante no emprego até um tempo mínimo de vínculo e/ou idade de aposentadoria, estar em um plano de saúde regulamentado e ter sido contribuinte na manutenção do plano de saúde. O custo do plano de saúde pós-emprego é arcado pelo funcionário através de emissão de apólice individual.

A Companhia reconhece as obrigações com benefícios pós-emprego correspondente ao valor presente das obrigações atuariais de longo prazo, originado pelo subsídio que é concedido pela empresa aos inativos, ou seja, correspondente à diferença entre o custo do beneficiário e sua contribuição ao longo do tempo.

As obrigações com benefícios pós-emprego são avaliadas em função dos cadastros individuais dos funcionários participantes (empregados ou aposentados), incluindo seus dependentes, dos custos dos planos de saúde e das hipóteses atuarias que projetam os benefícios futuros.

A Companhia acompanha as mudanças nestes cenários periodicamente, através de avaliação realizada por atuários independentes e, as remensurações compreendendo ganhos e perdas atuariais, são reconhecidas imediatamente no balanço patrimonial em contrapartida a outros resultados abrangentes no período em que ocorram.

BRK Ambiental - Santa Gertrudes S.A.

Notas explicativas da administração às demonstrações financeiras em 31 de dezembro de 2023 (Em milhares de reais, exceto quando indicado de outra forma)

(c) Participação nos lucros

A Companhia reconhece um passivo e uma despesa de participação de empregados no resultado, além de uma provisão quando estiver contratualmente obrigada ou houver uma prática anterior que tenha gerado obrigação não formalizada. A participação nos lucros tem como base os resultados alcançados pela Companhia e avaliação do desempenho individual do empregado, em relação à sua contribuição para a formação deste resultado, tanto na parte quantitativa quanto na qualitativa.

2.20 Pronunciamentos novos ou revisados em 2023

A Companhia revisou certas normas e alterações, que são válidas para períodos anuais iniciados em, ou após, 1º de janeiro de 2023 (exceto quando indicado de outra forma). A Companhia decidiu não adotar antecipadamente nenhuma outra norma, interpretação ou alteração que tenham sido emitidas, mas ainda não estejam vigentes.

CPC 50 - Contratos de Seguro

O CPC 50 – Contratos de Seguro, é uma nova norma contábil abrangente para contratos de seguro que inclui reconhecimento e mensuração, apresentação e divulgação. Ao entrar em vigor, o CPC 50 substituiu o CPC 11 – Contratos de seguro emitido em 2005. O CPC 50 aplica-se a todos os tipos de contrato de seguro (como de vida, ramos elementares, seguro direto e resseguro), independentemente do tipo de entidade que os emitem, bem como determinadas garantias e instrumentos financeiros com características de participação discricionária. Aplicam-se algumas exceções de escopo. O objetivo geral do CPC 50 é fornecer um modelo contábil para contratos de seguro que seja mais útil e consistente para as seguradoras. Em contraste com os requisitos do CPC 11, os quais são amplamente baseados em políticas contábeis locais vigentes em períodos anteriores, o CPC 50 fornece um modelo abrangente para contratos de seguro, contemplando todos os aspectos contábeis relevantes. O foco do CPC 50 é um modelo geral, complementado por:

- Uma adaptação específica para contratos com características de participação direta (abordagem de taxa variável).
- Uma abordagem simplificada (abordagem de alocação de prêmio) principalmente para contratos de curta duração.

Essa norma não se aplica a Companhia.

Alterações ao CPC 23: Definição de estimativas contábeis (equivalente a revisão 20 do CPC)

As alterações ao CPC 23 – Políticas Contábeis, mudança de estimativa e retificação de erro, esclarecem a distinção entre mudanças nas estimativas contábeis e mudanças nas políticas contábeis e correção de erros. Além disso, eles esclarecem como as entidades usam as técnicas de mensuração e *inputs* para desenvolver as estimativas contábeis.

BRK Ambiental - Santa Gertrudes S.A.

Notas explicativas da administração às demonstrações financeiras em 31 de dezembro de 2023

(Em milhares de reais, exceto quando indicado de outra forma)

As alterações não tiveram impacto significativo nas demonstrações financeiras da Companhia.

CPC 26 (R1): Divulgação de políticas contábeis

As alterações ao CPC 26 (R1) – Apresentação das Demonstrações Contábeis, no qual fornece guias e exemplos para ajudar entidades a aplicar o julgamento da materialidade para a divulgação de políticas contábeis. As alterações são para ajudar as entidades a divulgarem políticas contábeis que são mais úteis ao substituir o requerimento para divulgação de políticas contábeis significativas para políticas contábeis materiais e adicionando guias para como as entidades devem aplicar o conceito de materialidade para tomar decisões sobre a divulgação das políticas contábeis.

As alterações tiveram impacto nas divulgações de políticas contábeis da Companhia, enquanto na mensuração, reconhecimento ou apresentação não tivemos impactos de itens nas demonstrações financeiras da Companhia.

Alterações ao CPC 32: Tributos Diferidos relacionados a Ativos e Passivos originados de uma Simples Transação

As alterações ao CPC 32 – Tributos Sobre o Lucro, que restringem o escopo da exceção de reconhecimento inicial, de modo que não se aplica mais a transações que dão origem a diferenças temporárias tributáveis e dedutíveis iguais.

As alterações não tiveram impacto significativo nas demonstrações financeiras da Companhia.

Alterações ao CPC 32: Reforma Tributária Internacional - Regras do Modelo do Pilar Dois

As alterações ao CPC 32 – Tributos Sobre o Lucro foram introduzidas em resposta às regras do Pilar Dois da OCDE (Organização para a cooperação e o desenvolvimento econômico) sobre BEPS (*Base erosion and profit share*) e incluem:

- Uma exceção temporária obrigatória ao reconhecimento e divulgação de impostos diferidos decorrentes da implementação jurisdicional das regras do modelo do Pilar Dois; e
- Requisitos de divulgação para entidades afetadas, para ajudar os usuários das demonstrações financeiras a compreender a exposição de uma entidade aos impostos sobre a renda do Pilar Dois decorrentes dessa legislação, especialmente antes da data efetiva.

A exceção temporária obrigatória, cujo uso deve ser divulgado, entra em vigor imediatamente. Os demais requisitos de divulgação se aplicam aos períodos que se iniciam em ou após 1º de janeiro de 2023, mas não para nenhum período intermediário que termine em ou antes de 31 de dezembro de 2023.

As alterações não terão impacto significativo nas demonstrações financeiras da Companhia.

BRK Ambiental - Santa Gertrudes S.A.

Notas explicativas da administração às demonstrações financeiras em 31 de dezembro de 2023

(Em milhares de reais, exceto quando indicado de outra forma)

2.21 Normas emitidas, mas ainda não vigentes

As normas e interpretações novas e alteradas emitidas, mas não ainda em vigor até a data de autorização destas demonstrações financeiras, estão descritas a seguir. A Companhia pretende adotar essas normas e interpretações novas e alteradas, se cabível, quando entrarem em vigor.

CPC 06 (R2) – Arrendamentos: Passivo de locação em um *Sale and Leaseback* (Transação de venda e arrendamento de volta)

Em novembro de 2023, o CPC emitiu alterações ao CPC 06 (R2) – Arrendamentos, através da revisão 23, para determinar os requisitos que um vendedor-arrendatário deve utilizar na mensuração da responsabilidade de locação numa transação de venda e arrendamento de volta, com o intuito de garantir que o vendedor-arrendatário não reconheça qualquer montante do ganho ou perda que esteja relacionado com o direito de uso que ele mantém.

As alterações se aplicam para períodos que se iniciam em ou após 1º de janeiro de 2024 e devem ser aplicadas retrospectivamente as *transações sale and leaseback* celebradas após a data de aplicação inicial do CPC 06 (R2) - Arrendamentos. A aplicação antecipada é permitida e esse fato deve ser divulgado.

As alterações não terão impacto significativo nas demonstrações financeiras da Companhia.

Alterações ao CPC 26 (R1): Classificação de passivos como circulante ou não circulante

Em novembro de 2023, o CPC emitiu alterações nos parágrafos 60 a 76 do CPC 26 (R1) – Apresentação das Demonstrações Contábeis), de forma a especificar os requisitos para classificar o passivo como circulante ou não circulante. As alterações esclarecem:

- O que significa um direito de postergar a liquidação;
- Que o direito de postergar deve existir na data-base do relatório;
- Que essa classificação não é afetada pela probabilidade de uma entidade exercer seu direito de postergação;
- Que somente se um derivativo embutido em um passivo conversível for em si um instrumento de capital próprio os termos de um passivo não afetariam sua classificação.

Adicionalmente, uma exigência de divulgação é requerida quando um passivo decorrente de um contrato de empréstimo é classificado como não circulante e o direito da entidade de postergar a liquidação depende do cumprimento de *covenants* futuros dentro de doze meses.

As alterações se aplicam para períodos que se iniciam em ou após 1º de janeiro de 2024 e devem ser aplicadas retrospectivamente.

BRK Ambiental - Santa Gertrudes S.A.

Notas explicativas da administração às demonstrações financeiras em 31 de dezembro de 2023 (Em milhares de reais, exceto quando indicado de outra forma)

A Companhia está avaliando os impactos decorrentes da alteração e se acordos de empréstimo em vigor podem exigir renegociação.

Acordos de financiamento de fornecedores - Alterações ao CPC 03 (R2) e CPC 40 (R1)

Em janeiro de 2024, o CPC emitiu alterações ao CPC 03 (R2) – Demonstração do Fluxo de Caixa e ao CPC 40 (R1) - Instrumentos Financeiros: Evidenciação a fim de esclarecer as características de acordos de financiamento de fornecedores e exigir divulgações adicionais decorrentes desses acordos. Os requisitos de divulgação têm como objetivo auxiliar os usuários das demonstrações financeiras a compreender os efeitos dos acordos de financiamento com fornecedores nas obrigações, fluxos de caixa e exposição ao risco de liquidez de uma entidade.

As alterações se aplicam para períodos que se iniciam em ou após 1º de janeiro de 2024. A aplicação antecipada é permitida e esse fato deve ser divulgado.

As alterações não terão impacto significativo nas demonstrações financeiras da Companhia.

3 Estimativas e julgamentos contábeis críticos

As estimativas e julgamentos contábeis são continuamente avaliados e baseiam-se na experiência histórica e em outros fatores, incluindo expectativas de eventos futuros, consideradas razoáveis para as circunstâncias.

Com base em premissas, a Companhia faz estimativas com relação ao futuro. Por definição, as estimativas contábeis resultantes raramente serão iguais aos respectivos resultados reais. As estimativas e premissas que apresentam um risco significativo, com probabilidade de causar um ajuste relevante nos valores contábeis de ativos e passivos para o próximo exercício, estão contempladas a seguir:

(a) Imposto de renda, contribuição social e outros impostos

A Companhia reconhece provisões por conta de situações em que é provável que valores adicionais de impostos sejam devidos. Quando o resultado dessas questões é diferente dos valores inicialmente estimados e registrados, essas diferenças afetam os ativos e passivos fiscais atuais e diferidos no período em que o valor definitivo é determinado.

A Companhia mantém o registro permanente de imposto de renda e contribuição social correntes e diferidos sobre as seguintes bases: (i) prejuízos fiscais e bases negativas da contribuição social; (ii) receitas e despesas contábeis temporariamente não tributáveis e indedutíveis, respectivamente; e (iii) receitas e despesas fiscais que serão refletidas contabilmente em períodos posteriores.

BRK Ambiental - Santa Gertrudes S.A.

Notas explicativas da administração às demonstrações financeiras em 31 de dezembro de 2023

(Em milhares de reais, exceto quando indicado de outra forma)

O reconhecimento e o valor dos tributos diferidos ativos dependem da geração futura de lucros tributáveis, o que requer o uso de estimativas relacionadas ao desempenho futuro da Companhia. Essas estimativas estão contidas no Plano de Negócios, que é aprovado anualmente pela Administração da Companhia. Anualmente, a Companhia revisa a projeção de lucros tributáveis. Se essas projeções indicarem que os resultados tributáveis não serão suficientes para absorver os tributos diferidos, são feitas as baixas correspondentes à parcela do ativo que não será recuperada. O prejuízo fiscal e base negativa da contribuição social não expiram no âmbito tributário brasileiro.

(b) Reconhecimento de receita de construção

A Companhia usa o método de custo acrescido de margem para reconhecimento das receitas provenientes de prestação de serviços de construção da infraestrutura dos contratos de concessão e tal método requer a uso de certas estimativas, conforme descrito na nota 2.17 (b).

(c) Receita não faturada

A Companhia registra as receitas ainda não faturadas, porém incorridas, cujo serviço foi prestado, mas ainda não foi faturado até o final de cada período. A definição dos valores das receitas ainda não faturadas requer a uso de certas estimativas, conforme descrito na nota 2.4.

(d) Vida útil dos ativos intangíveis

Os ativos intangíveis da concessão de serviços público são amortizados pelo método linear e refletem o período em que se espera que os benefícios econômicos futuros do ativo sejam consumidos pela Companhia, podendo ser o prazo final da concessão, ou a vida útil do ativo, o que ocorrer primeiro.

Os ativos intangíveis têm a sua amortização iniciada quando está disponível para uso, em seu local e na condição necessária para que seja capaz de operar da forma pretendida pela Companhia.

(e) Provisão e passivos contingentes

Os passivos contingentes e as provisões existentes na Companhia estão ligados, principalmente, a discussões nas esferas judiciais e administrativas decorrentes, em sua maioria, de processos trabalhistas, previdenciários, cíveis e tributários.

BRK Ambiental - Santa Gertrudes S.A.

Notas explicativas da administração às demonstrações financeiras em 31 de dezembro de 2023

(Em milhares de reais, exceto quando indicado de outra forma)

A administração da Companhia, apoiada na opinião dos seus assessores jurídicos externos, classifica esses processos em termos da probabilidade de perda da seguinte forma:

- **Perda provável:** são processos com maior probabilidade de perda do que de êxito ou, de outra forma, a probabilidade de perda é superior a 50%. Para esses processos, a Companhia mantém provisão contábil que é apurada da seguinte forma: (i) processos trabalhistas – o valor provisionado corresponde ao valor de desembolso estimado pelos seus assessores jurídicos; (ii) processos tributários – o valor provisionado corresponde ao valor da causa acrescido de encargos correspondentes à variação da taxa Selic; e (iii) demais processos – o valor provisionado corresponde ao valor da causa.
- **Perda possível:** são processos com possibilidade de perda maior que remota. A perda pode ocorrer, todavia os elementos disponíveis não são suficientes ou claros de tal forma que permitam concluir que a tendência será de perda ou ganho. Para esses processos, a Companhia não faz provisão e destaca em nota explicativa os de maior relevância, quando aplicável.
- **Perda remota:** são processos para os quais o risco de perda é avaliado como pequeno. Para esses processos, a Companhia não faz provisão e nem divulgação em nota explicativa, independentemente do valor envolvido.

A administração da Companhia acredita que as estimativas relacionadas à conclusão dos processos e a possibilidade de desembolso futuro podem mudar em face do seguinte: (i) instâncias superiores do sistema judicial podem tomar decisão em caso similar envolvendo outra companhia, adotando interpretação definitiva a respeito do caso e, conseqüentemente, antecipando a finalização de processo envolvendo a Companhia, sem qualquer desembolso ou implicando na necessidade de liquidação financeira do processo; e (ii) programas de incentivo ao pagamento dos débitos, implementado no Brasil a nível Federal e Estadual, em condições favoráveis, que podem levar a um desembolso inferior ao que se encontra provisionado ou inferior ao valor da causa.

(f) Perdas de créditos esperadas

A Companhia registra as perdas de créditos esperadas em valor considerado suficiente pela Administração para cobrir perdas prováveis (Nota 6), com base na análise do contas a receber de clientes e de acordo com a política contábil estabelecida na nota 2.4.

A metodologia para determinar tais perdas exige estimativas significativas, considerando uma variedade de fatores entre os quais a avaliação do histórico de recebimento, tendências econômicas atuais, estimativas de baixas previstas, vencimento da carteira de contas a receber.

BRK Ambiental - Santa Gertrudes S.A.

Notas explicativas da administração às demonstrações financeiras em 31 de dezembro de 2023

(Em milhares de reais, exceto quando indicado de outra forma)

4 Gestão de risco financeiro

4.1 Fatores de risco financeiro

Considerações gerais

A Companhia participa em operações envolvendo instrumentos financeiros, incluindo caixa e equivalentes de caixa, fundos restritos, contas a receber, contas a pagar a fornecedores, empréstimos, financiamentos, partes relacionadas, obrigações com o Poder concedente e outros passivos.

Os instrumentos financeiros operados pela Companhia têm como objetivo administrar a disponibilidade financeira de suas operações. A administração dos riscos envolvidos nessas operações é feita através de mecanismos do mercado financeiro que buscam minimizar a exposição dos ativos e passivos das empresas, protegendo a rentabilidade dos contratos e o patrimônio da Companhia. A Companhia não participa de operações envolvendo instrumentos financeiros derivativos especulativos e não especulativos.

(a) Risco de crédito

A política da Companhia considera o nível de risco de crédito a que está disposta a se sujeitar no curso de seus negócios. A diversificação de sua carteira de recebíveis é inerente ao modelo de negócio da Companhia, o que mitiga eventuais problemas de inadimplência em suas contas a receber.

A Companhia possui caixa e equivalentes de caixa e fundos restritos, predominantemente em bancos cuja classificação de *rating* é AAA, conforme avaliação das agências S&P e Fitch.

A exposição máxima ao risco de crédito na data de apresentação do relatório é o valor contábil dos títulos classificados como equivalentes de caixa, depósitos em bancos e instituições financeiras, contas a receber e fundos restritos na data do balanço (Notas 5 e 6).

(b) Risco de liquidez

Para administrar a liquidez do caixa em moeda nacional, premissas de desembolsos e recebimentos futuros foram estabelecidas e são monitoradas diariamente pela área de tesouraria.

BRK Ambiental - Santa Gertrudes S.A.

Notas explicativas da administração às demonstrações financeiras em 31 de dezembro de 2023

(Em milhares de reais, exceto quando indicado de outra forma)

4.2 Gestão de capital

O objetivo da Companhia ao administrar seu capital é de salvaguardar a capacidade de sua continuidade para oferecer retorno aos acionistas e benefícios às outras partes interessadas, além de manter uma adequada estrutura de capital para reduzir o respectivo custo.

Em benefício de sua gestão, a Companhia pode rever a política de pagamento de dividendos, devolver capital aos acionistas ou, ainda, emitir novas ações para otimizar sua estrutura de capital.

Condizente com outras companhias do setor, a Companhia monitora o capital com base no índice de alavancagem financeira. Esse índice corresponde à dívida líquida dividida pelo capital total.

A dívida líquida, por sua vez, corresponde ao total de empréstimos, financiamentos e passivo de arrendamento (incluindo valores circulantes e não circulantes), conforme demonstrado no balanço patrimonial subtraído do montante de caixa e equivalentes de caixa e fundos restritos.

O capital total é apurado através da soma do patrimônio líquido, conforme demonstrado no balanço patrimonial, com a dívida líquida.

Os índices de alavancagem financeira para os exercícios findos em 31 de dezembro de 2023 e de 2022, podem ser assim sumariados:

	2023	2022
Empréstimos e financiamentos (Nota 12.1)	7.038	5.813
Passivo de arrendamento (Nota 12.2)	889	981
(-) Caixa e equivalentes de caixa (Nota 5)	(3.235)	(2.904)
(-) Fundos restritos	(263)	(203)
Dívida líquida	4.429	3.687
Total do patrimônio líquido e participação dos não controladores	11.571	1.366
Total do capital	16.000	5.053
Índice de alavancagem financeira - %	28%	73%

BRK Ambiental - Santa Gertrudes S.A.

Notas explicativas da administração às demonstrações financeiras em 31 de dezembro de 2023 (Em milhares de reais, exceto quando indicado de outra forma)

4.3 Estimativa do valor justo

Caixa e equivalentes de caixa e fundos restritos são compostos, basicamente, por certificados de depósitos bancários e operações compromissadas, marcadas a mercado mensalmente com base na curva da taxa CDI para a data final do período, conforme definido em sua data de contratação. Pressupõe-se que os saldos das contas a receber de clientes e contas a pagar aos fornecedores a valor contábil, menos a provisão para perdas de clientes e Ajuste a Valor Presente (“AVP”), estejam próximos de seus valores justos.

Os financiamentos de longo prazo contratados junto à Caixa Econômica Federal (“CEF”) e BTG Pactual Serviços Financeiros S.A. (“BTG”) possuem características próprias e não há no mercado oferta de crédito às entidades em geral que se equiparem às condições definidas nos referidos contratos e, por esta razão, são considerados pelo valor nominal atualizado até a data do balanço.

A Administração concluiu que para todos os instrumentos financeiros, ativos e passivos da Companhia, considerando os prazos de vencimento, sua natureza e comparando as taxas de juros contratuais com as de mercado em operações similares, os valores contábeis se aproximam dos valores justos. Logo, a Companhia optou por divulgá-los com valores equivalentes ao valor contabilizado.

Os instrumentos financeiros apresentados no quadro a seguir, estão classificados como Nível 2 na hierarquia de valor justo.

4.4 Instrumentos financeiros por categoria

Os instrumentos financeiros da Companhia são classificados da seguinte forma:

	Nota explicativa	2023	2022
Ativos financeiros pelo custo amortizado			
Caixa e equivalentes de caixa	5	3.235	2.904
Fundos restritos		263	203
Contas a receber, líquidas	6	2.258	2.025
		<u>5.756</u>	<u>5.132</u>
Passivos financeiros pelo custo amortizado			
Fornecedores	11	(527)	(993)
Empréstimos e financiamentos	12.1	(7.038)	(5.813)
Passivo de arrendamento	12.2	(889)	(981)
Obrigações com o Poder concedente	14	(27)	(23)
Partes relacionadas	15	(7.197)	(14.835)
Outros passivos		(16)	(17)
		<u>(15.694)</u>	<u>(22.662)</u>

BRK Ambiental - Santa Gertrudes S.A.

Notas explicativas da administração às demonstrações financeiras em 31 de dezembro de 2023 (Em milhares de reais, exceto quando indicado de outra forma)

5 Caixa e equivalentes de caixa

	2023	2022
Bancos conta movimento	408	117
Aplicações financeiras (i)	2.827	2.787
	<u>3.235</u>	<u>2.904</u>

- (i) O saldo de aplicações financeiras está representado, substancialmente, fundos de investimento em renda fixa predominantemente em bancos cuja classificação de *rating* é AAA, com liquidez imediata e remuneração média de 100% do CDI (2022 – 96,8% do CDI).

6 Contas a receber, líquidas

	2023	2022
Contas a receber de clientes		
Concessões públicas	2.564	2.367
Perdas de créditos esperadas	(306)	(342)
	<u>2.258</u>	<u>2.025</u>

Todas as contas a receber da Companhia são denominadas em reais e estão apresentadas líquidas de provisão para perdas de créditos esperadas.

Em 31 de dezembro de 2023, a Companhia possui direitos creditórios cedidos em contas a receber, como garantia de empréstimos e financiamentos no montante de R\$ 2.258 (2022 – R\$ 2.025).

A análise de vencimentos dessas contas a receber está apresentada abaixo:

	2023	2022
A vencer	711	675
Vencidos		
Até 30 dias	414	299
De 31 a 60 dias	127	98
De 61 a 90 dias	45	40
De 91 a 180 dias	36	37
Mais de 180 dias	16	
Valores a faturar	<u>771</u>	<u>753</u>
Contas a receber de clientes	2.120	1.902
Agentes arrecadadores	<u>138</u>	<u>123</u>
Total	<u>2.258</u>	<u>2.025</u>

BRK Ambiental^(*) - Santa Gertrudes S.A.

Notas explicativas da administração às demonstrações financeiras em 31 de dezembro de 2023 (Em milhares de reais, exceto quando indicado de outra forma)

A movimentação das perdas de créditos esperadas de contas a receber da Companhia é a seguinte:

	Saldo início do exercício	Adições	Reversão de perdas de créditos esperadas por recebimento ou renegociação	Perdas com créditos incobráveis	Saldo final do exercício
Em 31 de dezembro de 2023	(342)	(287)	268	55	(306)
Em 31 de dezembro de 2022	(413)	(124)	158	37	(342)

7 Tributos a recuperar

	2023	2022
Imposto de renda PIS e COFINS (i)	52 842	14 751
	894	765
Circulante	65	51
Não circulante	829	714

- (i) O saldo representa a opção exercida de utilização dos créditos da contribuição para o PIS e da COFINS nas incorporações de edificações ao ativo intangível para utilização nas suas operações, conforme disposto no art. 6º da Lei nº 11.488/07.

8 Ativos de contrato

	2023	2022
Saldo no início do exercício	3.518	1.994
(+) Adições	2.114	4.166
(-) Transferências - ativo intangível	(1.384)	(2.642)
Saldo no final do exercício	4.248	3.518

O saldo do Ativo de contrato representa os investimentos realizados pela Companhia para a construção da infraestrutura para prestação de serviços de água e esgotamento sanitário, com prazo de conclusão previsto em janeiro de 2027.

BRK Ambiental - Santa Gertrudes S.A.

Notas explicativas da administração às demonstrações financeiras em 31 de dezembro de 2023 (Em milhares de reais, exceto quando indicado de outra forma)

No decorrer do exercício de 2023, a Companhia capitalizou juros e encargos financeiros do financiamento, no valor de R\$ 374 (2022 - R\$ 359).

A taxa média ponderada dos encargos financeiros utilizada na determinação do montante dos custos de empréstimos, a ser capitalizado como parte integrante dos ativos em construção, foi de 10,66% a.a. no exercício findo em 31 de dezembro de 2023 (2022 - 10,52% a.a.).

9 Ativo de direito de uso

	Imóveis	Equipamentos de informática	Máquinas e equipamentos	Veículos	Total
Custo de aquisição					
Saldo inicial em 1º janeiro de 2022	96	48	1.306	284	1.734
Adições		26	82	448	556
Baixas	(3)		(14)		(17)
Saldo final em 31 de dezembro de 2022	93	74	1.374	732	2.273
Amortização acumulada					
Saldo inicial em 1º janeiro de 2022	(36)	(48)	(436)	(271)	(791)
Amortização	(36)	(22)	(392)	(66)	(516)
Baixas			14		14
Saldo final em 31 de dezembro de 2022	(72)	(70)	(814)	(337)	(1.293)
Valor contábil líquido	21	4	560	395	980
Custo de aquisição					
Saldo inicial em 1º janeiro de 2023	93	74	1.374	732	2.273
Adições	127	72	126	126	451
Baixas	(107)		(112)	(328)	(547)
Saldo final em 31 de dezembro de 2023	113	146	1.388	530	2.177
Amortização acumulada					
Saldo inicial em 1º janeiro de 2023	(72)	(70)	(814)	(337)	(1.293)
Amortização	(41)	(23)	(379)	(168)	(611)
Baixas	107		112	328	547
Saldo final em 31 de dezembro de 2023	(6)	(93)	(1.081)	(177)	(1.357)
Valor contábil líquido	107	53	307	353	820
Vida útil (anos)	3	5	2 a 3	3	

BRK Ambiental Santa Gertrudes S.A.

Notas explicativas da administração às demonstrações financeiras em 31 de dezembro de 2023 (Em milhares de reais, exceto quando indicado de outra forma)

10 Intangível

	Sistema de água e esgoto	Direito de concessão	Softwares	Total
Custo de aquisição				
Saldo inicial em 1º janeiro de 2022	12.319	1.000	33	13.352
Adições	589			589
Baixas	(4)			(4)
Transferências - ativos de contrato	2.642			2.642
Outras transferências	(202)			(202)
Saldo final em 31 de dezembro de 2022	15.344	1.000	33	16.377
Amortização acumulada				
Saldo inicial em 1º janeiro de 2022	(2.693)	(370)	(20)	(3.083)
Amortização	(811)	(33)	(2)	(846)
Baixas	1			1
Outras transferências	68			68
Saldo final em 31 de dezembro de 2022	(3.435)	(403)	(22)	(3.860)
Valor contábil líquido	11.909	597	11	12.517
Custo de aquisição				
Saldo inicial em 1º janeiro de 2023	15.344	1.000	33	16.377
Adições	1.400			1.400
Transferências - ativos de contrato	1.384			1.384
Outras transferências			40	40
Saldo final em 31 de dezembro de 2023	18.128	1.000	73	19.201
Amortização acumulada				
Saldo inicial em 1º janeiro de 2023	(3.435)	(403)	(22)	(3.860)
Amortização	(926)	(33)	(6)	(965)
Saldo final em 31 de dezembro de 2023	(4.361)	(436)	(28)	(4.825)
Valor contábil líquido	13.767	564	45	14.376
Vida útil (anos)	5 a 30	30	5	

11 Fornecedores

A Companhia mantém contratos com diversos fornecedores e empreiteiros, os quais prestam serviços e fornecem materiais para operacionalização de prestação de serviços de abastecimento de água e esgotamento sanitário.

	2023	2022
Aquisição de infraestrutura	180	413
Materiais e serviços para operação	317	565
Retenções contratuais	30	15
	527	993

BRK Ambiental Santa Gertrudes S.A.

Notas explicativas da administração às demonstrações financeiras em 31 de dezembro de 2023 (Em milhares de reais, exceto quando indicado de outra forma)

12 Empréstimos, financiamentos e passivo de arrendamento

12.1 Empréstimos e financiamentos

(a) Composição

Modalidade e encargos financeiros anuais	Encargos médios anuais	Vencimentos	Custos de transação incorridos	Saldos dos custos a apropriar	2023	2022
Estruturado	10,64%	jun/2037 a set/2040	29	(28)	7.066	5.817
(-) Custos de transação					(28)	(4)
Total			29	(28)	7.038	5.813
Total de empréstimos curto prazo					338	248
(-) Custo de transação					(2)	
Circulante					336	248
Total de empréstimos longo prazo					6.728	5.569
(-) Custo de transação					(28)	(4)
Não circulante					6.702	5.565
					7.038	5.813

(b) Movimentação

	2023	2022
Saldo no início do exercício	5.813	4.623
(+) Adição de principal	1.378	1.302
(+) Adição de juros	671	503
(-) Amortização de principal	(253)	(186)
(-) Amortização de juros	(547)	(429)
(-) Adição de custo de transação	(25)	
(+) Amortização do custo de transação	1	
Saldo no final do exercício	7.038	5.813

(c) Prazo de vencimento

O montante classificado como não circulante tem a seguinte composição por vencimento:

	2023
2025	337
2026	358
2027	380
2028	404
2029	428
2030	455
2031	483
2032	513
2033	545
2034	579
2035 em diante	2.220
	6.702

BRK Ambiental Santa Gertrudes S.A.

Notas explicativas da administração às demonstrações financeiras em 31 de dezembro de 2023 (Em milhares de reais, exceto quando indicado de outra forma)

(d) Garantias

As garantias dos contratos de financiamentos estruturados são: (i) vinculação de receita e cessão dos direitos creditórios e emergentes oriundos da concessão; (ii) alienação fiduciária da totalidade das ações; (iii) garantia fidejussória da BRK Ambiental; (iv) suporte dos acionistas; e (v) nota promissória.

(e) Cláusulas contratuais restritivas - *Covenants*

A Companhia possui em seus contratos de empréstimos e financiamentos, cláusulas restritivas que obrigam o cumprimento de garantias especiais, incluindo *covenants* financeiros.

A consequência pelo não cumprimento desses compromissos é a possibilidade de antecipação do vencimento da dívida.

A Companhia estava adimplente com as cláusulas restritivas relativas aos financiamentos.

12.2 Passivo de arrendamento

(a) Composição

Modalidade	Vencimentos	2023	2022
Passivo de arrendamento	ago/2024 a nov/2026	889	981
Total		889	981
Circulante		524	477
Não circulante		365	504
		889	981

As principais classes de ativos nas quais a Companhia possui arrendamentos são: imóveis, equipamentos de informática, veículos e máquinas e equipamentos. A taxa de desconto utilizada nos arrendamentos é a taxa incremental. Essa taxa é fixa na data do contrato e permanece inalterada durante todo o prazo do arrendamento, as taxas utilizadas variam entre 19,14% e 19,56%.

BRK Ambiental Santa Gertrudes S.A.

Notas explicativas da administração às demonstrações financeiras em 31 de dezembro de 2023 (Em milhares de reais, exceto quando indicado de outra forma)

(b) Movimentação

	2023	2022
Saldo no início do exercício	981	867
(+) Adição de principal	451	556
(-) Baixas	(4)	(3)
(-) Amortização de principal	(702)	(592)
(+) Amortização AVP	163	153
Saldo no final do exercício	<u>889</u>	<u>981</u>

(c) Prazo de vencimento

O montante classificado como não circulante tem a seguinte composição por vencimento:

	2023
2025	292
2026	73
	<u>365</u>

13 Salários e encargos

	2023	2022
Obrigações sociais	68	63
Provisões de férias	184	208
Benefícios	12	9
Participação sobre os lucros (i)	160	156
	<u>424</u>	<u>436</u>

- (i) Refere-se à provisão baseada na medição periódica do cumprimento das metas e resultado da Companhia, respeitando o regime de competência e o reconhecimento da obrigação presente resultante de evento passado, no montante estimado da saída de recursos no futuro. A provisão é registrada como custo dos serviços prestados ou despesas operacionais de acordo com a atividade do empregado.

BRK Ambiental Santa Gertrudes S.A.

Notas explicativas da administração às demonstrações financeiras em 31 de dezembro de 2023

(Em milhares de reais, exceto quando indicado de outra forma)

14 Obrigações com o poder concedente

Corresponde ao saldo remanescente da obrigação gerada pela aquisição via licitação do direito de exploração do contrato de concessão de água e esgotamento sanitário que será liquidado ao Poder Concedente pela outorga fixa.

Em 12 de dezembro de 2012, foi assinado o Termo Aditivo do Contrato de Concessão, que postergou o início dos pagamentos em 48 parcelas mensais para outubro de 2017.

Em 8 de setembro de 2021, houve a liquidação total da outorga fixa da Companhia, o saldo remanescente de R\$ 27, refere-se a taxas a pagar ao poder concedente.



BRK Ambiental - Santa Gertrudes S.A.

**Notas explicativas da administração às demonstrações
financeiras em 31 de dezembro de 2023**
(Em milhares de reais, exceto quando indicado de outra forma)

15 Partes relacionadas

(a) As seguintes transações foram conduzidas com partes relacionadas:

	Taxa efetiva de juros anual	Vencimentos	Passivo não circulante		Custos/despesas operacionais		Resultado	
			Partes relacionadas				financeiro	
			2023	2022	2023	2022	2023	2022
Mútuo (i) BRK Ambiental BRK - NE/NICO S.A.	CDI + 3,77% a 4,77%	dez/2037	1.659	11.597			(1.383)	(1.350)
			1.659	11.597			(3)	(1.350)
Demais partes relacionadas (ii) BRK Ambiental			5.538	3.238	(2.185)	(1.441)	(30)	(8)
			7.197	14.835	(2.185)	(1.441)	(1.416)	(1.358)

O saldo mantido com partes relacionadas apresentado no passivo, são apurados de acordo com condições negociadas entre as partes.

- (i) Os contratos de mútuos representam transações usuais e recorrentes, tais como coberturas de déficits operacionais de caixa, realização de investimentos e cumprimento de obrigações financeiras previstas nos contratos de financiamentos. As remunerações e vencimentos desses contratos são apresentados na tabela acima, e sua classificação entre circulante e não circulante considera o prazo de vencimento estabelecido em cada contrato, conforme critérios gerais previstos no CPC 26 (R1). Os contratos de mútuos em aberto em 31 de dezembro de 2023, classificados no passivo não circulante possuem, substancialmente, a característica de empréstimos ponte cujos projetos de investimento em infraestrutura possuem a controladora direta como patrocinadora e seguem o cronograma de investimentos das concessões.
- (ii) Refere-se, substancialmente, ao rateio de despesas, conforme contrato entre as partes, sem encargos financeiros e vencimento indeterminado.

BRK Ambiental - Santa Gertrudes S.A.

Notas explicativas da administração às demonstrações financeiras em 31 de dezembro de 2023

(Em milhares de reais, exceto quando indicado de outra forma)

(b) Passivo de arrendamento partes relacionadas

O saldo de passivo de arrendamento apresentado no passivo circulante e não circulante, contém transações de partes relacionadas com a Unidas Locações e Serviços S.A. ("Unidas"), anteriormente denominada como Ouro Verde Locação e Serviços S.A. ("Ouro Verde"), totalizando R\$ 510 (2022 – R\$ 864), com vencimento em agosto de 2024 a dezembro de 2025. Essas transações estão vinculadas a um contrato global celebrado em 6 de agosto de 2019, com vigência de cinco anos, de acordo com os termos estabelecidos.

16 Imposto de renda e contribuição social correntes e diferidos

(a) Composição, expectativa de realização e movimentação de imposto de renda e contribuição social diferidos

	2023	2022
Composição no balanço patrimonial (não circulante)		
Ativo diferido	1.469	1.407

Impostos de renda e contribuição social diferidos ativos são reconhecidos na extensão em que seja provável que o lucro futuro tributável esteja disponível para ser utilizado na compensação das diferenças temporárias/prejuízos fiscais, com base em projeções de resultados futuros elaboradas e fundamentadas em premissas internas e em cenários econômicos futuros que podem, portanto, sofrer alterações. Conforme projeções elaboradas pela Administração da Companhia, os lucros tributáveis futuros permitem a recuperação do ativo fiscal diferido e liquidação do passivo fiscal diferido existentes, conforme estimativa a seguir:

BRK Ambiental - Santa Gertrudes S.A.

Notas explicativas da administração às demonstrações financeiras em 31 de dezembro de 2023 (Em milhares de reais, exceto quando indicado de outra forma)

	2023
Ativo de imposto diferido	
Ativo de imposto diferido a ser recuperado em até 12 meses	4
Ativo de imposto diferido a ser recuperado depois de 12 meses	2.427
	2.431
Expectativa por ano de realização do ativo diferido é como segue:	
2024	4
2029	139
2030	168
2031	220
2032	276
2033	524
Demais anos	1.100
	2.431
	2023
Passivo de imposto diferido	
Passivo de imposto diferido a ser liquidado depois de 12 meses	(962)
Expectativa por ano de realização do passivo diferido é como segue:	
2031	(127)
2032	(185)
2033	(194)
Demais anos	(456)
	(962)
	1.469

Caso haja fatores relevantes que venham modificar as projeções, essas serão revisadas durante os respectivos exercícios. Os referidos créditos são passíveis de compensações com lucros tributáveis futuros da Companhia, sem prazo de prescrição.

A movimentação dos ativos e passivos de imposto de renda e contribuição social diferidos durante o exercício, levando em consideração a compensação dos saldos é a seguinte:

Ativo fiscal diferido	Reconhecido na demonstração do resultado		Reconhecido diretamente no patrimônio líquido	Outros	2023
	2022				
Prejuízo fiscal e base negativa da CSLL	2.038	107			2.145
Provisões	109	36			145
Lei 9856 - obrigações com benefícios pós-emprego	9	4	5		18
Arrendamentos O6	97	26			123
Total ativo fiscal diferido	2.253	173	5		2.431
Compensação CPC 32 (IAS12)	(846)			(116)	(962)
	1.407	173	5	(116)	1.469
Passivo fiscal diferido					
Receita e custo de construção concessões ativo intangível	(103)	(18)			(121)
Capitalização de juros	(743)	(98)			(841)
Total passivo fiscal diferido	(846)	(116)			(962)
Compensação CPC 32 (IAS12)	846			116	962
		(116)		116	
Total	1.407	57	5		1.469

Os ativos de imposto diferidos são reconhecidos para os prejuízos fiscais na proporção da probabilidade de realização do respectivo benefício fiscal por meio do lucro tributável futuro.

BRK Ambiental - Santa Gertrudes S.A.

Notas explicativas da administração às demonstrações financeiras em 31 de dezembro de 2023 (Em milhares de reais, exceto quando indicado de outra forma)

(b) Reconciliação da alíquota nominal com a taxa efetiva

O imposto de renda e contribuição social sobre o lucro da Companhia, antes do imposto de renda e contribuição social, difere do valor teórico que seria obtido com o uso da alíquota de imposto de renda e contribuição social nominal, como segue:

	2023	2022
Resultado antes de imposto de renda e contribuição social	(173)	(613)
Alíquota nominal	34%	34%
Imposto de renda e contribuição social à alíquota nominal	59	208
Efeito das adições permanentes	(2)	
Multas	(2)	
Despesa de imposto de renda e contribuição social	57	208
Composição do IR e da CS: Imposto de renda e contribuição social diferidos	57	208
Despesa de imposto de renda e contribuição social	57	208
Alíquota efetiva	32,95%	33,93%

17 Provisões para contingências

	Reclamações cíveis	Contingências trabalhistas e previdenciárias	Total
Em 01 de janeiro de 2023	134	15	149
(+) Provisões adicionais reconhecidas (incluindo juros e atualização monetária)	18	96	114
(-) Pagamentos	(10)	(1)	(11)
Em 31 de dezembro de 2023	142	110	252

O cálculo da provisão para contingências foi feito em consonância com o relatório das ações de natureza tributária, civil e trabalhista, com base na avaliação dos consultores jurídicos, internos e externos, e considera as ações nas quais a Companhia é réu e para as quais a classificação de perda é mais provável, ou seja, acima de 50% de probabilidade de ocorrência.

BRK Ambiental - Santa Gertrudes S.A.

Notas explicativas da administração às demonstrações financeiras em 31 de dezembro de 2023

(Em milhares de reais, exceto quando indicado de outra forma)

(a) Processos com probabilidade de perda classificada como possível

A Companhia está envolvida em outros processos judiciais em andamento, nas instâncias administrativas e judiciais, perante diferentes tribunais, cuja probabilidade de perda está avaliada como possível e, por este motivo, nenhuma provisão foi constituída.

Processos de natureza cível - Referem-se a processos administrativos e judiciais, indicados como reclamações cíveis, que envolvem, principalmente, reclamações decorrentes de relação de consumo e responsabilidade civil, questões imobiliárias e ações que discutem o cumprimento de obrigações regulatórias, contratuais e demandas de natureza previdenciárias no montante de R\$ 25 (2022 - R\$ 40), representado por diversos processos.

Processos de natureza trabalhista - Referem-se a processos administrativos e judiciais de natureza trabalhista. Estes processos versam, principalmente, sobre verbas trabalhistas alegadamente não adimplidas reclamadas por empregados próprios e terceirizados, que se encontram em diversas instâncias judiciais, no montante de R\$ 42 (2022 - R\$ 45), representado por diversos processos.

Processos de natureza tributária - Referem-se aos processos administrativos e judiciais de natureza tributária. Estes processos versam, principalmente, à cobrança de tributos, questionadas em virtude da discordância quanto à autuação ou divergência de interpretação da legislação por parte da Companhia, no montante de R\$10 (2022 - R\$ 10), representado por diversos processos.

O Supremo Tribunal Federal ("STF") finalizou o julgamento, em 08 de fevereiro de 2023, dos recursos extraordinários RE nº 955227 (Tema 885) e RE nº 949297 (Tema 881), e consolidou o entendimento no sentido de que uma decisão definitiva (coisa julgada) obtida por determinado contribuinte sobre tributos recolhidos de forma continuada perde seus efeitos caso a Corte se pronuncie em sentido contrário posteriormente. Ainda, o STF não acolheu o pedido de modulação de efeitos da decisão, de forma que as autoridades fiscais podem cobrar os tributos que deixaram de ser recolhidos com base em tais decisões. A Companhia avaliou os efeitos reflexos desta decisão e não identificou processos judiciais impactados pela referida decisão da Suprema Corte, por não possuir decisões judiciais que resultem na supressão de seus tributos, cuja matéria tenha sido, posteriormente, julgada em sentido contrário pela Suprema Corte, em ação de controle concentrado ou sob regime de repercussão geral. Adicionalmente, a Companhia entende que a decisão não possui aplicação direta ou reflexa na Companhia para a data base de 31 de dezembro de 2023 e continua monitorando a evolução do assunto.

Processos de natureza ambiental - Referem-se a processos administrativos e judiciais que envolvem, principalmente, reclamações decorrentes de obrigações de fazer e não fazer, com previsão de multa pelo descumprimento, além da aplicação de penalidades ambientais no montante de R\$ 37 (2022 - R\$ 37), representado substancialmente por autuações administrativas relacionadas a não cumprimento de termo de compromisso.

BRK Ambiental - Santa Gertrudes S.A.

Notas explicativas da administração às demonstrações financeiras em 31 de dezembro de 2023 (Em milhares de reais, exceto quando indicado de outra forma)

A Administração considera ter sólido embasamento jurídico que fundamente os procedimentos adotados para defesa. Abaixo composição:

Natureza	2023
Reclamações cíveis	25
Trabalhista	42
Tributária	10
Ambiental	37
Total	114

18 Benefícios a empregados

Passivo atuarial

Plano de assistência médica pós-emprego

(i) Premissas atuariais

	2023	2022
Taxa de desconto - taxa real (NTN-B)	5,55% a.a.	6,40% a.a.
Taxa de inflação	4,50% a.a.	4,25% a.a.
Taxa de inflação médica	3,00% a.a.	3,00% a.a.
Aumento por idade	3,00% a.a.	3,00% a.a.
Taxa estimada de permanência no plano	15%	15%
Rotatividade	0,60 (Tempo de serviço +1)	0,60 (Tempo de serviço +1)
Tábua de mortalidade	AT-2000 suavizada em 10%	AT-2000 suavizada em 10%
Tábua de entrada em invalidez	Álvaro Vindas	Álvaro Vindas
Tábua de mortalidade de inválidos	RRB-1944	RRB-1944
Idade para aposentadoria	100% aos 60 anos	100% aos 60 anos

(ii) Movimentação

	2023	2022
Saldo no início do exercício	26	16
(+) Adição de principal	8	9
(+) Adição de juros	3	2
(+/-) Remensuração de perdas reconhecidos em outros resultados abrangentes	15	(1)
Saldo no final do exercício	52	26

BRK Ambiental - Santa Gertrudes S.A.

Notas explicativas da administração às demonstrações financeiras em 31 de dezembro de 2023 (Em milhares de reais, exceto quando indicado de outra forma)

19 Patrimônio líquido

(a) Capital social

	% de participação		Capital social		Quantidade de ações	
	2023	2022	2023	2022	2023	2022
BRK Ambiental Participações S.A.	100,00	100,00	14.186	3.855	38.958.830	3.350.661

Em 31 de outubro de 2023, a Companhia aumentou o capital social no montante de R\$ 10.331, mediante a capitalização de créditos de mútuo detidos pela controlada contra a Companhia, com a emissão de 35.608 novas ações ordinárias e sem valor nominal.

(b) Prejuízo por ação

O prejuízo por ação é calculado mediante a divisão do prejuízo atribuível aos acionistas da Companhia, pela quantidade média ponderada de ações ordinárias emitidas durante o exercício. Adicionalmente, a Companhia não mantém ações em tesouraria.

	2023	2022
Prejuízo atribuível aos acionistas da Companhia	(116)	(405)
Quantidade média ponderada de ações ordinárias emitidas (milhares)	3.653	3.351
Prejuízo por ação (em R\$)	(0,03)	(0,12)

A Companhia não possui ações ordinárias em circulação que possam causar diluição ou dívida conversível em ações ordinárias.

(c) Ajuste de avaliação patrimonial

Obrigações com benefícios pós-emprego

No exercício findo em 31 de dezembro de 2023, foi realizada a remensuração no montante de R\$ -10 (2022 – R\$ 1), através de avaliação realizada por atuários independentes, com os valores registrados em outros resultados abrangentes e as despesas foram registradas como despesas financeiras e despesas de serviços (Nota 18 (ii) e 16 (a)).

BRK Ambiental - Santa Gertrudes S.A.

Notas explicativas da administração às demonstrações financeiras em 31 de dezembro de 2023 (Em milhares de reais, exceto quando indicado de outra forma)

20 Resultado do exercício

(a) Receita líquida de serviços

A reconciliação da receita auferida no exercício é como segue:

	2023	2022
Receita de água	7.224	6.373
Receita de esgoto	7.535	6.483
Receita de construção	3.520	4.622
	18.279	17.478
Impostos e contribuições sobre serviços e vendas	(1.353)	(1.171)
Abatimentos e cancelamentos	(346)	(322)
	16.580	15.985

(b) Despesa por natureza

	Nota explicativa	2023	2022
Classificadas por natureza:			
Custo de construção (i)		(3.449)	(4.529)
Pessoal			
Remunerações		(1.836)	(1.736)
Encargos sociais e trabalhistas		(623)	(546)
Benefícios		(799)	(636)
		(3.258)	(2.918)
Materiais		(973)	(872)
Serviços			
Aluguéis e condomínios		(67)	(91)
Energia elétrica		(1.489)	(1.856)
Manutenções		(531)	(458)
Auditorias, consultorias e assessorias		(162)	(166)
Serviços pessoa física e jurídica		(864)	(574)
Outros		(127)	(187)
		(3.240)	(3.332)
Tributos, taxas e contribuições		(423)	(345)
Partes relacionadas	15	(2.185)	(1.441)
Seguros		(25)	(19)
Depreciação e amortização		(1.594)	(1.380)
Viagens		(1)	(26)
Perdas de créditos esperadas		(19)	34
Outras		106	(163)
		(15.061)	(14.991)
Classificadas por função:			
Custo dos serviços prestados e vendas		(11.692)	(12.174)
Gerais e administrativas		(3.384)	(2.829)
Outras receitas		15	12
		(15.061)	(14.991)

BRK Ambiental - Santa Gertrudes S.A.

Notas explicativas da administração às demonstrações financeiras em 31 de dezembro de 2023 (Em milhares de reais, exceto quando indicado de outra forma)

(i) O custo de construção é composto, basicamente, por serviços de terceiros, mão de obra, materiais e outros custos necessários para formação da infraestrutura do contrato.

(c) Resultado financeiro

	Nota explicativa	2023	2022
Receitas financeiras			
Rendimentos de aplicações financeiras		205	86
Variações monetárias		1	14
Multa sobre atraso de pagamento		117	144
Juros sobre atraso de pagamento		74	34
Descontos condicionais obtidos		6	
(-) Tributos sobre receitas financeiras (Pis e Cofins)		(18)	(13)
		<u>385</u>	<u>265</u>
Despesas financeiras			
Juros e variações monetárias		(298)	(142)
Partes relacionadas	15	(1.416)	(1.358)
AVP		(163)	(153)
Juros obrigações com benefícios pós emprego		(3)	(2)
Outras		(197)	(217)
		<u>(2.077)</u>	<u>(1.872)</u>
Resultado financeiro, líquido		<u>(1.692)</u>	<u>(1.607)</u>

21 Seguros

A identificação, mitigação, gerenciamento de riscos e contratação de seguros são tratados na Companhia obedecendo a parâmetros e coberturas estabelecidas pela Administração.

Em 31 de dezembro de 2022, a Companhia possuía seguros contratados, substancialmente, para a cobertura de prédios e instalações, garantias dos contratos assinados referente à prestação de serviços, além de cobertura de responsabilidade civil para riscos de engenharia, riscos operacionais e garantia de cumprimento de obrigações do contrato de concessão, resumidos como segue:

Tipo de cobertura	2023	2022
Garantia de contrato	4.762	4.762
Responsabilidade civil (i)	50.000	50.000
Risco de engenharia	11.580	11.580
Riscos operacionais (ii)	400.000	17.145
Risco ambiental (i)	130.000	130.000

BRK Ambiental - Santa Gertrudes S.A.

Notas explicativas da administração às demonstrações financeiras em 31 de dezembro de 2023 (Em milhares de reais, exceto quando indicado de outra forma)

- (i) A contratação do seguro é realizada em apólice única, considerando os riscos de toda a operação da BRK Ambiental e de suas controladas no território nacional, o valor limite de cobertura é compartilhado por toda a operação podendo ser utilizado por uma ou mais empresas ao longo da vigência do contrato.
- (ii) A contratação do seguro é realizada em apólice única, considerando os valores de ativos da BRK Ambiental e de suas controladas, os quais são declarados individualmente na apólice e o valor máximo indenizável é o montante declarado em ativos da respectiva Companhia.

22 Operações que não afetaram caixa (demonstração do fluxo de caixa)

No decorrer do exercício findo em 31 de dezembro de 2023, foram realizadas operações não envolvendo caixa nas demonstrações do fluxo de caixa, do qual demonstramos as principais a seguir:

	<u>2023</u>
Total de adições dos ativos de contrato e do intangível (Nota 8 e 10)	3.514
Itens que não afetam caixa (ver composição a seguir)	<u>(212)</u>
Total de adições dos ativos de contrato e do intangível conforme demonstração do fluxo de caixa	3.302
Transações de investimento e financiamentos que afetaram o intangível, mas não envolveram caixa:	
Juros capitalizados no exercício	(374)
Fornecedores	233
Margem de construção do exercício	<u>(71)</u>
Total	<u>(212)</u>

* * *