

CERTIDÃO DE INTEIRO TEOR

DOCUMENTO EMITIDO PELA INTERNET


DADOS DA EMPRESA			
NOME EMPRESARIAL BRISE ENERGIAS RENOVAVEIS S/A.		TIPO JURÍDICO SOCIEDADE POR AÇÕES	
NIRE 35300459211	CNPJ 19.257.480/0001-07	NÚMERO DO ARQUIVAMENTO 254.917/25-2	DATA DO ARQUIVAMENTO 23/07/2025

DADOS DA CERTIDÃO		
DATA DE EXPEDIÇÃO 30/07/2025	HORA DE EXPEDIÇÃO 16:31:43	CÓDIGO DE CONTROLE 273202691
A AUTENTICIDADE DO PRESENTE DOCUMENTO, BEM COMO O ARQUIVO NA FORMA ELETRÔNICA PODEM SER VERIFICADOS NO ENDEREÇO WWW.JUCESPONLINE.SP.GOV.BR		

ESTA CÓPIA FOI AUTENTICADA DIGITALMENTE E ASSINADA EM 30/07/2025 PELO SECRETÁRIO GERAL DA JUCESP – ALOIZIO EPIFANIO SOARES JUNIOR, CONFORME ART. 1º DA MP2200-2 DE 24/08/2001, QUE INSTITUI A INFRAESTRUTURA DE CHAVES PÚBLICAS BRASILEIRAS – ICP BRASIL, EM VIGOR CONSOANTE E.C Nº32 DE 11/09/2001 M- ART.2º.

ART 1º. FICA INSTITUÍDA A INFRAESTRUTURA DE CHAVES PÚBLICAS BRASILEIRA – ICP BRASIL, PARA GARANTIR AUTENTICIDADE, INTEGRIDADE E VALIDADE JURÍDICA DE DOCUMENTOS EM FORMA ELETRÔNICA, DAS APLICAÇÕES DE SUPORTE E DAS APLICAÇÕES HABILITADAS QUE UTILIZEM CERTIFICADOS DIGITAIS, BEM COMO A REALIZAÇÃO DE TRANSAÇÕES ELETRÔNICAS SEGURAS.

ÚLTIMO DOCUMENTO ARQUIVADO PARA EMPRESA SUPRACITADA.





JUCESP - Junta Comercial do Estado de São Paulo

Ministério da Indústria, Comércio Exterior e Serviços
Departamento de Registro Empresarial e Integração - DREI
Secretaria de Desenvolvimento Econômico

ETIQUETA PROTOCOLO

JUCESP PROTOCOLO
2.534.239/25-9



CAPA DO REQUERIMENTO

CONTROLE INTERNET
034976459-0



DADOS CADASTRAIS

ATO Incorporação (Incorporada);			
NOME EMPRESARIAL BRISE ENERGIAS RENOVAVEIS S.A.			PORTE Normal
LOGRADOURO Avenida Presidente Juscelino Kubitschek	NUMERO 360	COMPLEMENTO 12 ANDAR	CEP 04543-000
MUNICÍPIO São Paulo	UF SP	TELEFONE	EMAIL
NÚMERO EXIGÊNCIA (S) 1	CNPJ - SEDE 19.257.480/0001-07	NIRE - SEDE 3530045921-1	
IDENTIFICAÇÃO SIGNATÁRIO ASSINANTE REQUERIMENTO CAPA NOME: LUCILA RANGEL BARBOSA (Procurador)		VALORES RECOLHIDOS DARE: R\$,00 DARF: R\$,00	SEQ. DOC. 2 / 3
ASSINATURA:		DATA: 07/07/2025	

DECLARO, SOB AS PENAS DA LEI, QUE AS INFORMAÇÕES CONSTANTES DO REQUERIMENTO/PROCESSO SÃO EXPRESSÃO DA VERDADE.

PARA USO EXCLUSIVO DA JUNTA COMERCIAL DO ESTADO DE SÃO PAULO (INCLUSIVE VERSO)

CARIMBO PROTOCOLO JUCESP - SEDE GUICHÊ 12 17 JUL 2025 PROTOCOLO	CARIMBO DISTRIBUIÇÃO 7ª TURMA DE VOGAIS	CARIMBO ANÁLISE JUCESP DEFERIDO 22/07/2025 1. Vogal Revisor 2. Vogal Revisor Roberto Camilo Junior
---	--	---

ANEXOS:	EXCLUSIVO SETOR DE ANÁLISE	ETIQUETAS DE REGISTRO + CARIMBO
<input checked="" type="checkbox"/> DBE <input checked="" type="checkbox"/> Procuração <input type="checkbox"/> Alvará Judicial <input type="checkbox"/> Formal de Partilha <input type="checkbox"/> Balanço Patrimonial <input type="checkbox"/> Outros	<input checked="" type="checkbox"/> Documentos Pessoais <input checked="" type="checkbox"/> Laudo de Avaliação <input type="checkbox"/> Jornal <input checked="" type="checkbox"/> Protocolo / Justificação <input type="checkbox"/> Certidão	 CERTIFICADO DE REGISTRO SOB O NÚMERO: 254.917/25-2 JUCESP

OBSERVAÇÕES:

Documento assinado no Assinador ONR. Para validar o documento e suas assinaturas acesse <https://assinador.onr.orc.br/validar/S9F-YV-XM3MJ-Q2YDS-FNFUn>.






BRISE ENERGIAS RENOVÁVEIS S.A.

CNPJ nº 19.257.480/0001-07

NIRE nº 35.300.459.211


ATA DA ASSEMBLEIA GERAL EXTRAORDINÁRIA
REALIZADA EM 30 DE JUNHO DE 2025

1. **DATA, HORA E LOCAL.** Aos 30 dias do mês de junho de 2025, às 10:45 horas, na sede social da **BRISE ENERGIAS RENOVÁVEIS S.A.**, localizada na Cidade de São Paulo, Estado de São Paulo, na Avenida Juscelino Kubitschek, nº 360, 12º andar, parte, Itaim Bibi, CEP 04543-000 (“Companhia”).
2. **CONVOCAÇÃO E PRESENÇA.** Dispensada as formalidades de convocação, em razão da presença da única acionista representando a totalidade do capital social da Companhia, nos termos do §4º do artigo 124 da Lei nº 6.404/76 de 15 de dezembro de 1976, conforme alterada (“Lei das S.A.”).
3. **MESA. Presidente:** Ricardo Alberto Oliveira dos Santos; e **Secretária:** Viviane de Oliveira Soares.
4. **ORDEM DO DIA.** Deliberar sobre: **(i)** o exame, discussão e aprovação do “Protocolo e Justificação da Incorporação da Ventus Energias Renováveis S.A. e da Brise Energias Renováveis S.A. pela Ibitu Energias Renováveis S.A.”, celebrado pela administração da Companhia, da Ventus Energias Renováveis S.A., sociedade por ações, inscrita no CNPJ sob o nº 15.362.012/0001-33, com sede na Cidade de São Paulo, Estado de São Paulo, na Avenida Juscelino Kubitschek, nº 360, 12º andar, parte, Itaim Bibi, CEP 04543-000 (“Ventus”), e da Ibitu Energias Renováveis S.A., sociedade por ações, inscrita no CNPJ sob o nº 13.950.526/0001-84, com sede na Cidade de São Paulo, Estado de São Paulo, na Avenida Juscelino Kubitschek, nº 360, 12º andar, parte, Itaim Bibi, CEP 04.543-000 (“Protocolo” e “Ibitu Renováveis”, respectivamente), anexo à presente ata na forma do Anexo I; **(ii)** a ratificação da nomeação e contratação da Pró-Contaty Contabilidade S/S Ltda., com sede em São Paulo, Estado de São Paulo, na Rua Pequetita, 145, conjunto 43, Vila Olímpia, CEP 04552-060, inscrita no CNPJ sob o nº 67.641.449/0001-00 e no Conselho Regional de Contabilidade do Estado de São Paulo sob o nº 2SP-01.6759/O-8 (“Empresa Avaliadora”), como empresa avaliadora responsável pela elaboração do laudo de avaliação contábil do patrimônio líquido da Companhia, bem como pela elaboração do laudo de avaliação (“Laudo de Avaliação”); **(iii)** o exame, discussão e aprovação do Laudo de Avaliação; **(iv)** aprovação da incorporação da Companhia pela Ibitu Renováveis, nos termos do Protocolo, com a consequente extinção da Companhia (“Incorporação”); e **(v)** a autorização à administração da Ibitu Renováveis para praticar todos os atos necessários à efetivação das deliberações tomadas, incluindo, sem limitação, todos os atos necessários para a formalização da Incorporação da Companhia pela Ibitu Renováveis.
5. **DELIBERAÇÕES.** Após exame das matérias constantes da ordem do dia, a única

Assinado por:

DS

 IBITU
 JURÍDICO



acionista deliberou, sem quaisquer restrições, pela:

- (i) aprovação do Protocolo, elaborado em conformidade com a Lei das S.A., integrando a presente ata como **Anexo I**.
- (ii) ratificação da nomeação e contratação da Empresa Avaliadora, responsável pela avaliação da Incorporação e pela elaboração do Laudo de Avaliação;
- (iii) aprovação do Laudo de Avaliação, que integra a presente ata na forma do **Anexo A** ao Protocolo, elaborado pela Empresa Avaliadora, a valor contábil, levantado na data base de 31 de maio de 2025;
- (iv) aprovar a Incorporação, com a consequente extinção da Companhia e sua sucessão pela Ibitu Renováveis em todos os seus direitos e obrigações, nos termos do Protocolo e da Lei das S.A.; e
- (v) a autorização à administração da Ibitu Renováveis para praticar todos os atos necessários à efetivação das deliberações tomadas, incluindo, sem limitação, todos os atos necessários para a formalização da Incorporação da Companhia pela Ibitu Renováveis.

6. **ENCERRAMENTO.** Nada mais havendo a tratar, e como nenhum dos presentes quisesse fazer uso da palavra, foram encerrados os trabalhos. Os acionistas presentes aprovaram a lavratura da ata na forma de sumário, nos termos do § 1º do Art. 130 da Lei das S.A. Após, a ata foi lida, achada conforme e assinada por todos os presentes. **Mesa:** Ricardo Alberto Oliveira dos Santos - Presidente; e Viviane de Oliveira Soares- Secretária. **Acionista Presente:** Ibitu Energias Renováveis S.A.

A presente ata é cópia fiel da lavrada em livro próprio.

São Paulo, 30 de junho de 2025.

Mesa:

DocuSigned by:
Ricardo Alberto Oliveira dos Santos
Ricardo Alberto Oliveira dos Santos
Presidente

DocuSigned by:
Viviane de Oliveira Soares
Viviane de Oliveira Soares
Secretária

Acionista:

Assinado por:
Paulo Alexandre Coelho Abranches
5736D989EB1D4CA
Paulo Alexandre Coelho Abranches
Diretor Presidente
Ibitu Energias Renováveis S.A.

DocuSigned by:
Viviane de Oliveira Soares
E75Z3978DB9E424...
Viviane de Oliveira Soares
Diretora Jurídica



Assinado por:
IBITU JURIDICO

4230UC
25 70 02

SECRETARIA DE DESENVOLVIMENTO
ECONÔMICO - JUCESP

Aloizio
ALOIZIO E. SOARES JUNIOR
SECRETÁRIO GERAL EM EXERCÍCIO

CERTIFICADO DE REGISTRO
SOB O NÚMERO

254.917/25-2

JUCESP

JUCESP

JUCESP
07
23 JUL 2025
SEDE

SECRETARIA DE DESENVOLVIMENTO
ECONÔMICO - JUCESP

Aloizio
ALOIZIO E. SOARES JUNIOR
SECRETÁRIO GERAL EM EXERCÍCIO

CERTIFICADO DE REGISTRO
SOB O NÚMERO


254.917/25-2

JUCESP
30 07 25

Anexo I

à Ata da Assembleia Geral Extraordinária da Brise Energias Renováveis S.A. realizada em 30 de junho de 2025.

PROTOCOLO E JUSTIFICAÇÃO DA INCORPORAÇÃO DA VENTUS ENERGIAS RENOVÁVEIS S.A. E DA BRISE ENERGIAS RENOVÁVEIS S.A. PELA IBITU ENERGIAS RENOVÁVEIS S.A.



PROTOCOLO E JUSTIFICAÇÃO DA INCORPORAÇÃO DA VENTUS ENERGIAS RENOVÁVEIS S.A. E DA BRISE ENERGIAS RENOVÁVEIS S.A. PELA IBITU ENERGIAS RENOVÁVEIS S.A.

O presente instrumento particular é celebrado por e entre os administradores das sociedades abaixo qualificadas:

I. IBITU ENERGIAS RENOVÁVEIS S.A., sociedade por ações de capital fechado, com sede na Cidade de São Paulo, Estado de São Paulo, na Avenida Juscelino Kubitschek, nº 360, 12º andar, parte, Itaim Bibi, CEP 04.543-000, inscrita no CNPJ sob o nº 13.950.526/0001-84, com seus atos constitutivos devidamente registrados perante a JUCESP sob o NIRE 35300418409, neste ato representada na forma de seu Estatuto Social (“Sociedade Incorporadora” e, em conjunto com as Sociedades Incorporadas, as “Companhias”).

II. BRISE ENERGIAS RENOVÁVEIS S.A., sociedade por ações de capital fechado, com sede na Cidade de São Paulo, Estado de São Paulo, na Avenida Juscelino Kubitschek, nº 360, 12º andar, parte, Itaim Bibi, CEP 04543-000, inscrita no CNPJ sob o nº 19.257.480/0001-07, com seus atos constitutivos devidamente registrados perante a JUCESP sob o NIRE 35300459211, neste ato representada na forma de seu Estatuto Social (“Brise”); e

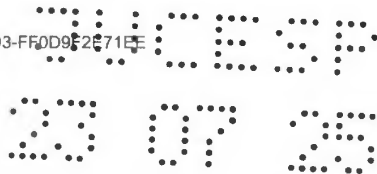
III. VENTUS ENERGIAS RENOVÁVEIS S.A., sociedade por ações de capital fechado, com sede na Cidade de São Paulo, Estado de São Paulo, na Avenida Juscelino Kubitschek, nº 360, 12º andar, parte, Itaim Bibi, CEP 04543-000, inscrita no CNPJ sob o nº 15.362.012/0001-33, com seus atos constitutivos devidamente registrados perante a JUCESP sob o NIRE 35300436458, neste ato representada na forma de seu Estatuto Social (“Ventus” e, em conjunto com a Brise, as “Sociedades Incorporadas”).

CONSIDERANDO QUE:

(i) As Sociedades Incorporadas são controladas pela Sociedade Incorporadora, detentora de (a) 9.948.560 (nove milhões, novecentas e quarenta e oito mil, quinhentas e sessenta) ações ordinárias, nominativas e sem valor nominal de emissão da Brise, representativas de 100% (cem por cento) de seu capital social e (b) 6.345.849 (seis milhões, trezentas e quarenta e cinco mil, oitocentas e quarenta e nove) ações ordinárias, nominativas e sem valor nominal de emissão da Ventus, representativas de 100% (cem por cento) de seu capital social;

(ii) As administrações das Companhias desejam estabelecer os termos e condições para a incorporação das Sociedades Incorporadas pela Sociedade Incorporadora; e

Assinado por:
IBITU JURÍDICO



(iii) As administrações das Companhias acreditam que a Incorporação promoverá benefícios de ordem administrativa e econômica para os acionistas das Companhias.

RESOLVEM as Partes celebrar, na melhor forma do direito, o presente “Protocolo e Justificação de Incorporação da Ventus Energias Renováveis S.A. e da Brise Energias Renováveis S.A. pela Ibitu Energias Renováveis S.A.” (“Protocolo”), nos termos dos artigos 224 a 227 da Lei n.º 6.404, de 15 de dezembro de 1976, conforme alterada (“Lei das S.A.”), o qual será oportunamente submetido à aprovação dos acionistas das Companhias.

1.1. Descrição da Incorporação. As Companhias têm interesse em propor, para aprovação de seus respectivos acionistas, uma reorganização societária que consistirá na incorporação das Sociedades Incorporadas pela Sociedade Incorporadora e consequente extinção das Sociedades Incorporadas, com sucessão de todos os seus bens, direitos e obrigações pela Sociedade Incorporadora, nos termos dos artigos 224 a 227 da Lei das S.A., sendo que a Sociedade Incorporadora será a companhia sobrevivente. (“Incorporação”).

1.2. Motivos e Interesse. A Incorporação visa a modificação da estrutura atual do grupo societário do qual as Companhia. O objetivo dessa operação é racionalizar e simplificar a estrutura societária do grupo ao qual pertencem as Companhias, trazendo benefícios de ordem administrativa, operacional, econômica e financeira. A Incorporação resultará em ganhos de sinergias, possibilitando uma estruturação integrada e mais eficiente das Companhias.

1.3. Eficácia da Incorporação. A Incorporação estará sujeita às aprovações societárias aplicáveis, quais sejam a Assembleia Geral Extraordinária das Companhias.

1. COMPOSIÇÃO DE CAPITAL ANTES DA OPERAÇÃO

1.1. Estrutura Societária Atual da Brise. O capital social da Brise é de R\$ 9.948.560,71 (nove milhões, novecentos e quarenta e oito mil, quinhentos e sessenta reais e setenta e um centavos) (, dividido em 9.948.560 (nove milhões, novecentas e quarenta e oito mil, quinhentas e sessenta) ações ordinárias, nominativas e sem valor nominal, integralmente detidas pela Sociedade Incorporadora.

1.2. Estrutura Societária Atual da Ventus. O capital social da Ventus é de R\$ 6.345.849,46 (seis milhões, trezentos e quarenta e cinco mil, oitocentos e quarenta e nove reais e quarenta e seis centavos), dividido em 6.345.849 (seis milhões, trezentas e quarenta e cinco mil, oitocentas e quarenta e nove) ações ordinárias, nominativas e sem valor nominal, integralmente detidas pela Sociedade Incorporadora.


1.3. Estrutura Societária Atual da Incorporadora. O capital social da Sociedade Incorporadora é de R\$ 698.349.251,69 (seiscentos e noventa e oito milhões, trezentos e quarenta e nove mil,

Assinado por:

DS
UGS

IBITU
JURÍDICO

2



duzentos e cinquenta e um reais e sessenta e nove centavos), dividido em 698.349.251 (seiscentas e noventa e oito milhões, trezentas e quarenta e nove mil, duzentas e cinquenta e uma), ações ordinárias, nominativas e sem valor nominal, integralmente detidas pelo Astra Infraestrutura I – Fundo de Investimento em Participações Multiestratégia.

2. CRITÉRIOS DE AVALIAÇÃO

2.1. Critério de Avaliação. As Sociedades Incorporadas serão incorporadas pela Sociedade Incorporadora pelo seu valor patrimonial contábil de 31 de maio de 2025 (“Data-Base”), conforme apurado no laudo de avaliação do patrimônio líquido da Parcela Cindida na Data-Base, anexo ao presente Protocolo na forma do Anexo A, o qual foi elaborado pela empresa **Pró-Contaty Contabilidade S/S Ltda.**, com sede em São Paulo, Estado de São Paulo, na Rua Pequetita, 145, conjunto 43, Vila Olímpia, CEP 04552-060, inscrita no CNPJ sob o nº 67.641.449/0001-00 e no Conselho Regional de Contabilidade do Estado de São Paulo sob o nº 2SP-01.6759/O-8 (“Empresa Avaliadora”), para fins de atendimento ao disposto no artigo 227, parágrafo 3º, da Lei das S.A. (“Laudo de Avaliação”).

2.2. Empresa Avaliadora. A indicação e contratação da Empresa Avaliadora pela administração das Partes foi motivada (i) pela capacidade técnica da Empresa Avaliadora; e (ii) pela inexistência de qualquer conflito ou comunhão de interesses, atual ou potencial, da Empresa Avaliadora com relação à Incorporadora, acionistas das Partes e à própria Incorporação, conforme declarado pela Empresa Avaliadora. Não obstante, a contratação da Empresa Avaliadora será submetida à ratificação dos acionistas da Sociedade Incorporadora e das Sociedades Incorporadas em Assembleias Gerais Extraordinárias que deliberarem sobre a Incorporação, em conjunto com a aprovação do Laudo de Avaliação, nos termos detalhados neste Protocolo.

2.3. Laudo de Avaliação. O Laudo de Avaliação foi preparado com base nos elementos constantes do balanço patrimonial das Sociedades Incorporadas na Data-Base. De acordo com o Laudo de Avaliação, o patrimônio líquido a valor contábil das Sociedades Incorporadas foi avaliado no valor de R\$ 5.172.870,43 (cinco milhões, cento e setenta e dois mil, oitocentos e setenta reais e quarenta e três centavos).

2.4. Variações Patrimoniais. Eventuais variações patrimoniais das Sociedades Incorporadas ocorridas a partir da Data-Base até a data da efetivação da Incorporação serão refletidas na Sociedade Incorporadora.

3. EFEITOS DA INCORPORAÇÃO

3.1. Manutenção do Capital da Sociedade Incorporadora. Considerando que as Sociedades Incorporadas são subsidiárias integrais da Sociedade Incorporadora, a incorporação do patrimônio líquido a valor contábil das Sociedades Incorporadas não resultará no aumento do capital social da Sociedade Incorporadora.

Assinado por:

DS
IBITU JURÍDICO

JUCESP
30 07 25

3.2. Extinção e Sucessão das Sociedades Incorporadas. A consumação da Incorporação resultará na extinção das Sociedades Incorporadas e no cancelamento de todas as ações de suas respectivas emissões. Consequentemente, as Sociedades Incorporadas serão sucedidas pela Sociedade Incorporadora, na condição de sucessora a título universal, em todos os seus bens, ativos, direitos e obrigações da Sociedade Incorporada.

4. APROVAÇÕES SOCIETÁRIAS

4.1. Aprovações Societárias. A efetivação da Incorporação dependerá da realização dos seguintes atos:

(i) Assembleia Geral Extraordinária da Brise para deliberar sobre, sem se limitar, (a) a aprovação do presente Protocolo; (b) a ratificação da nomeação e contratação da Empresa Avaliadora para elaboração do Laudo de Avaliação; (c) a aprovação do Laudo de Avaliação; (d) a aprovação da proposta da Incorporação, com a conseqüente extinção da Brise e absorção do patrimônio líquido das Sociedades Incorporadas pela Sociedade Incorporadora; e (e) a ratificação de todos os atos já praticados pelos administradores da Brise no âmbito da Incorporação, bem como a autorização para que pratiquem todos os demais atos necessários à implementação e formalização da Incorporação.

(ii) Assembleia Geral Extraordinária da Ventus para deliberar sobre, , sem se limitar, (a) a aprovação do presente Protocolo; (b) a ratificação da nomeação e contratação da Empresa Avaliadora para elaboração do Laudo de Avaliação; (c) a aprovação do Laudo de Avaliação; (d) a aprovação da proposta da Incorporação, com a conseqüente extinção da Ventus e absorção do patrimônio líquido da Ventus pela Sociedade Incorporadora; e (e) a ratificação de todos os atos já praticados pelos administradores da Sociedade Incorporadora no âmbito da Incorporação, bem como a autorização para que pratiquem todos os demais atos necessários à implementação e formalização da Incorporação.

(iii) Assembleia Geral Extraordinária da Sociedade Incorporadora para deliberar sobre (a) a aprovação do presente Protocolo; (b) a ratificação da nomeação e contratação da Empresa Avaliadora para elaboração do Laudo de Avaliação; (c) a aprovação do Laudo de Avaliação; (d) a aprovação da proposta da Incorporação, com a conseqüente extinção das Sociedades Incorporadas e absorção dos seus respectivos patrimônios líquidos pela Sociedade Incorporadora; e (e) a ratificação de todos os atos já praticados pelos administradores da Incorporadora no âmbito da Incorporação, bem como a autorização para que pratiquem todos os demais atos necessários à implementação e formalização da Incorporação.

4.2. Direito de Retirada; Inaplicabilidade. Não se aplicam à Incorporadora as disposições relativas ao direito de retirada, tendo em vista que a Incorporação será deliberada pela única acionista da Sociedade Incorporadora. Também não se aplicam às Sociedades Incorporadas as

Assinado por:
DS
UGS
IBITU JURÍDICO

4



disposições relativas ao direito de retirada, tendo em vista que a Incorporação será deliberada pela única acionista das Sociedades Incorporadas.

5. OUTRAS DISPOSIÇÕES

5.1. Registros e Averbações. Competirá à administração da Incorporadora praticar todos os atos necessários à implementação da Incorporação, assim como de todas as comunicações, registros, publicações, averbações de cadastros e tudo mais que for necessário à efetivação da Incorporação.

5.2. Divisibilidade. Caso alguma disposição, termo ou condição deste Protocolo venha ser considerado inválido, as demais disposições, termos e condições não afetados por essa invalidação permanecerão válidas.

5.3. Renúncia. A falta ou o atraso de qualquer das Partes em exercer qualquer de seus direitos neste Protocolo não deverá ser considerado como renúncia ou novação e não deverá afetar o subsequente exercício de tal direito. Qualquer renúncia produzirá efeitos somente se for especificamente outorgada e por escrito.

5.4. Irrevogabilidade e Irretratabilidade. O presente Protocolo é irrevogável e irretratável (exceto se aditado ou dispensado conforme aqui previsto), sendo que as obrigações ora assumidas pelas Partes obrigam também seus sucessores a qualquer título.

5.5. Cessão. É vedada a cessão de quaisquer dos direitos e obrigações pactuados no presente Protocolo sem o prévio e expresso consentimento, por escrito, das Partes.

5.6. Lei. Este Protocolo será regido e interpretado de acordo com a legislação brasileira.

5.7. Foro. Fica eleito o Foro da Comarca do São Paulo, para dirimir todas as questões oriundas do presente Protocolo, com a renúncia de qualquer outro, por mais privilegiado que seja ou venha a ser.

Assinado por:

DS
U6S1

IBTU
JURÍDICO



5.8. Assinatura Digital. As Partes concordam e declaram que a celebração deste Protocolo poderá ser feita de acordo com o disposto na Medida Provisória nº 2.200-2, de 24 de agosto de 2001, com dispensa de assinatura digital por meio de certificados emitidos em conformidade com os parâmetros da Infraestrutura de Chaves Públicas do Brasil (ICP-Brasil), sendo certo que o meio de comprovação da autoria e integridade deste instrumento é admitido pelas Partes como válido. A data de celebração deste Protocolo, para todos os fins, será a data indicada ao final do Protocolo, ainda que as assinaturas digitais ou eletrônicas sejam apostas em outra data. Todas as assinaturas aqui apostas em meio eletrônico, na forma aqui prevista, e ainda que não se trate de certificados eletrônicos emitidos pela ICP-Brasil, têm plena validade e são suficientes para a autenticidade, integridade, existência e validade deste instrumento

E por estarem assim justas e contratadas, as Partes assinam o presente instrumento.

São Paulo, 30 de junho de 2025.

VENTUS ENERGIAS RENOVÁVEIS S.A.

BRISE ENERGIAS RENOVÁVEIS S.A.

Assinado por:

Paulo Alexandre Coelho Abranches

5736D989EB1D4CA

Por: Paulo Alexandre Coelho Abranches
Cargo: Diretor Presidente

Assinado por:

Paulo Alexandre Coelho Abranches

5736D989EB1D4CA

Por: Paulo Alexandre Coelho Abranches
Cargo: Diretor Presidente

DocuSigned by:

Viviane de Oliveira Soares

E75239780B9E424

Por: Viviane de Oliveira Soares
Cargo: Diretora Jurídica

DocuSigned by:

Viviane de Oliveira Soares

E75239780B9E424

Por: Viviane de Oliveira Soares
Cargo: Diretora Jurídica

IBITU ENERGIAS RENOVÁVEIS S.A.

Assinado por:

Paulo Alexandre Coelho Abranches

5736D989EB1D4CA

Por: Paulo Alexandre Coelho Abranches
Cargo: Diretor Presidente

DocuSigned by:

Viviane de Oliveira Soares

E75239780B9E424

Por: Viviane de Oliveira Soares
Cargo: Diretora Jurídica

Assinado por:

DS
UGS
IBITU JURIDICO
6





**PROTOCOLO E JUSTIFICAÇÃO DA INCORPORAÇÃO DA VENTUS ENERGIAS
RENOVÁVEIS S.A. E DA BRISE ENERGIAS RENOVÁVEIS S.A. PELA IBITU
ENERGIAS RENOVÁVEIS S.A.**

Anexo A

LAUDO DE AVALIAÇÃO

(Vide documento anexo)



**LAUDO DE AVALIAÇÃO DE ACERVO LÍQUIDO DE CISÃO DE EMPRESAS CONTROLADAS DA
IBITU ENERGIA S.A. PARA FINS DE REORGANIZAÇÃO SOCIETÁRIA**

Pelo presente instrumento particular, **Pró-Contaty Contabilidade S/S Ltda.**, com sede em São Paulo, Estado de São Paulo, na Rua Pequetita, 145, conjunto 43, Vila Olímpia, CEP 04552-060, inscrita no CNPJ/ME sob o nº 67.641.449/0001-00 e no Conselho Regional de Contabilidade do Estado de São Paulo sob o nº ZSP-01.6759/O-8, neste ato representada na forma de seu Contrato Social, por seu responsável técnico, Alex Viana dos Santos, brasileiro, casado, contador, portador da Carteira de Identidade RG nº 32.797.209-9 SSP/SP e inscrito no CPF/ME sob o nº 317.040.048-70, residente e domiciliado em São Paulo, Estado de São Paulo, com escritório na mesma cidade, na Rua Pequetita, 145, conjunto 43, Vila Olímpia, CEP 04552-060 ("Empresa Contábil Especializada"), neste ato representada, na forma de seu Contrato Social, vem apresentar o resultado de seu trabalho no presente Laudo de Avaliação.

1 - OBJETIVO

A Empresa Contábil Especializada foi contratada pela **IBITU ENERGIA S.A ("IBITU ENERGIA")**, CNPJ 31.908.280/0001-64, com sede em São Paulo, Estado de São Paulo, na Avenida Presidente Juscelino Kubitschek, 360, 12º andar, parte, Itaim Bibi, CEP 04543-000, inscrita no Registro de Empresas sob o NIRE 35.300.418.409, holding controladora do Grupo Ibitu Energia ("Grupo") de empresas de geração de energia elétrica, em atendimento ao disposto no artigo 8º da Lei nº 6.404, de 15 de dezembro de 1976 ("Lei das Sociedades por Ações"), à avaliação do acervo líquido, na data base de fechamento contábil existente mais recente apresentada pelas companhias, de 31 de Maio de 2025, correspondente ao valor contábil de investimento da participação das ações das empresas e demais ativos e passivos envolvidos nas cisões e incorporações da reorganização societária das empresas controladas da IBITU ENERGIA, conforme quadro abaixo **Quadro I - Empresas Controladora e controladas envolvidas na reorganização societária**, e resumidos na estrutura e listagem de capítulos do presente Laudo no quadro abaixo **Quadro II – Capítulos da Reorganização societária**, e conforme detalhamentos descritos em cada capítulo deste Laudo.

DS
UGS

DS
AS



Quadro I - Empresas Controlada e controladas envolvidas na reorganização societária



Empresa	CNPJ	Nome reduzido para referência neste documento
CENTRAL GERADORA EOLICA COLONIA S.A.	11.476.958/0001-70	"COLONIA"
CENTRAL GERADORA EOLICA TAIBA AGUIA S.A.	11.477.009/0001-04	"AGUIA"
CENTRAL GERADORA EOLICA TAIBA ANDORINHA S.A.	11.477.020/0001-74	"ANDORINHA"
CENTRAL GERADORA EOLICA ICARAI I S.A.	11.476.987/0001-31	"ICARAI I"
CENTRAL GERADORA EOLICA ICARAI II S.A.	11.477.001/0001-48	"ICARAI II"
CENTRAL GERADORA EOLICA ILHA GRANDE S.A.	08.624.273/0001-19	"ILHA GRANDE"
CENTRAL GERADORA EOLICA PALMAS S.A.	10.656.525/0001-33	"PALMAS"
CENTRAL GERADORA EOLICA RIBEIRAO S.A.	10.656.583/0001-67	"RIBEIRAO"
CENTRAL GERADORA EOLICA ACARI S.A.	12.959.291/0001-29	"ACARI"
CENTRAL GERADORA EOLICA ARENA S.A.	11.781.913/0001-09	"ARENA"
CENTRAL GERADORA EOLICA APELIOTES S.A.	12.959.413/0001-87	"APELIOTES"
CENTRAL GERADORA EOLICA ALBUQUERQUE S.A.	12.960.216/0001-88	"ALBUQUERQUE"
CENTRAL GERADORA EOLICA ANEMOI S.A.	12.959.327/0001-74	"ANEMOI"
VENTUS ENERGIAS RENOVAVEIS S.A.	15.362.012/0001-33	"VENTUS"
BRISE ENERGIAS RENOVAVEIS S.A.	19.257.480/0001-07	"BRISE"
TUPI ENERGIAS RENOVAVEIS S.A.	59.115.685/0001-64	"TUPI"
IBITU ENERGIAS RENOVAVEIS S.A.	13.950.526/0001-84	"IBITU RENOVAVEIS"
IBITU ENERGIA S.A.	31.908.280/0001-64	"IBITU ENERGIA"

DS
UGS

DS
AS



Quadro II: Capítulos da Reorganização Societária

Laudo - capítulos	Movimentos	Empresas envolvidas	
		Cindida / Incorporada	Incorporadora
Capítulo 1	Cisão Parcial PALMAS para segregar Mútuos com a BRISE	CENTRAL GERADORA EOLICA PALMAS S.A.	BRISE ENERGIAS RENOVAVEIS SA
Capítulo 2	Cisão Parcial ACARI para segregar Mútuos com a BRISE	CENTRAL GERADORA EOLICA ACARI S.A.	BRISE ENERGIAS RENOVAVEIS SA
Capítulo 3	Cisão Parcial APELIOTES para segregar Mútuos com a BRISE	CENTRAL GERADORA EOLICA APELIOTES S.A.	BRISE ENERGIAS RENOVAVEIS SA
Capítulo 4	Cisão Parcial ANEMOI para segregar Mútuos com a BRISE	CENTRAL GERADORA EOLICA ANEMOI S.A.	BRISE ENERGIAS RENOVAVEIS SA
Capítulo 5	Cisão Parcial BRISE para segregar investimentos nas 08 SPEs para transferência a IBITU RENOVÁVEIS	BRISE ENERGIAS RENOVAVEIS S.A.	IBITU ENERGIAS RENOVAVEIS S.A.
Capítulo 6	Cisão Parcial da IBITU RENOVÁVEIS - com repasse de investimentos das 13 SPEs (COLONIA, ÁGUIA, ANDORINHA, ICARÁ I, ICARÁ II, ILHA GRANDE, PALMAS, RIBEIRÃO, ACARI, APELIOTES, ANEMOI, ARENA, ALBUQUERQUE) para TUPI	IBITU ENERGIAS RENOVAVEIS S.A.	TUPI ENERGIAS RENOVAVEIS S.A.
Capítulo 7	Cisão Parcial da TUPI – com repasse de investimento IBITU RENOVÁVEIS para IBITU ENERGIA	TUPI ENERGIAS RENOVAVEIS S.A.	IBITU ENERGIA S.A.
Capítulo 8	Incorporação de VENTUS e da BRISE pela IBITU RENOVÁVEIS	VENTUS ENERGIAS RENOVAVEIS S.A.	IBITU ENERGIAS RENOVÁVEIS S.A.
		BRISE ENERGIAS RENOVAVEIS SA	

DS
UGS

DS
RS



Capítulo 1. - Cisão Parcial da CENTRAL GERADORA EOLICA PALMAS S.A. para segregar Mútuos com a BRISE ENÉRGIAS RENOVÁVEIS S.A.

2 – LIVROS E ESCRITURAÇÃO

Os livros da CENTRAL GERADORA EOLICA PALMAS S.A. ("PALMAS") e da BRISE ENERGIA RENOVÁVEIS S.A ("BRISE") em que constam os registros respectivamente de MÚTUOS FINANCEIROS, e que integram a parcela objeto do presente instrumento, acham-se revestidos de todas as formalidades legais e fiscais, tendo sido escriturados de acordo com os princípios fundamentais de contabilidade, uniforme e consistentemente aplicados.

3 – VERIFICAÇÃO DOS ATIVOS

Os ativos objeto do presente instrumento foi verificado, têm existência real, e estão suportados por documentação legal e idônea.

4 - AVALIAÇÃO DO ACERVO LÍQUIDO

O acervo líquido a ser cindido e Incorporado pela empresa BRISE através da transferência de Direitos de Mútuos detidos pela PALMAS, foi avaliado pelo respectivo valor contábil, nos termos dos artigos 183 e 184 da Lei das Sociedades por Ações (Critérios de Avaliação do Ativo e Passivo, respectivamente), com base no Balanço Patrimonial da PALMAS, levantados em 31 de maio de 2025, e é composto pelo seguinte ativo registrado no Ativo Não Circulante da PALMAS, conforme quadro abaixo:

ATIVO NÃO CIRCULANTE	
OUTROS ATIVOS NAO CIRCULANTES	
CREDITOS A RECEBER	
MUTUOS	
MUTUOS	R\$ 5.943.139,24
TOTAL	R\$ 5.943.139,24
ACERVO LÍQUIDO	R\$ 5.943.139,24

DS
UGS

DS
RS

JUCESP

5 - BALANÇO PATRIMONIAL

Com base nos critérios anteriormente descritos, foi levantado o Balanço Patrimonial da **PALMAS** e sua controladora **BRISE**, datados de 31 de maio de 2025, que passam a integrar o presente Laudo de Avaliação como **Anexo I**, que constitui parte integrante e indissociável deste instrumento.

6 - CONCLUSÃO

Em decorrência dos exames e das análises efetuadas, concluímos que o acervo líquido correspondente ao valor contábil dos Mútuos contidos no Balanço Patrimonial da empresa **PALMAS** a ser incorporado pela empresa **BRISE**, avaliado segundo os critérios anteriormente descritos, é positivo no valor de **R\$ 5.943.139,24** (cinco milhões, novecentos e quarenta e três mil, cento e trinta e nove reais e vinte e quatro centavos), na data-base de 31 de maio de 2025.

Nessas condições, submetemos este Laudo de Avaliação à apreciação da administração do Grupo **IBITU ENERGIA**, colocando-nos à disposição para quaisquer esclarecimentos adicionais.

Em vista do exposto, encerramos o presente Laudo de Avaliação, assinando-o digitalmente.

São Paulo, 30 de Junho de 2025.

DocuSigned by:
Alex Viana dos Santos
PRÓ CONTABILIDADE S/S LTDA. - EPP
CRC: 2SP 016759/0-8

DS
UGS

5

DS
RS

JUCESP

ANEXO I do Capítulo 1

**Balancos Patrimoniais das empresas CENTRAL GERADORA EOLICA PALMAS S.A. e BRISE
ENERGIAS RENOVÁVEIS S.A.**

^{DS}
UGS

^{DS}
AS



ANEXO I
CENTRALIZADORA FOLICIA S/A S/A
BALANÇO PATRIMONIAL
EXERCÍCIO FINDO EM 31/05/2025
(Valores em Real)

		01/05/2025				31/05/2025			
Código	Descrição	Ativo	Passivo	Ativo	Passivo	Ativo	Passivo	Ativo	Passivo
1	ATIVO	71.416.598,59	D	19.255.312,97	20.059.964,66	804.661,69	C	77.641.946,90	D
1.1	ATIVO CIRCULANTE	6.929.482,72	D	17.802.536,83	17.034.347,27	769.191,56	D	7.697.674,28	D
1.1.0.1	CADIA E EQUIVALENTES DE CADIA	1.029.773,61	D	11.570.998,74	11.644.867,97	173.869,23	C	905.854,38	D
1.1.0.11	CADIA	17.703,50	D	9.610.002,72	9.617.469,94	7.467,22	C	10.206,78	D
1.1.0.11.02	CONTAS BANCARIAS A VISTA	12.495,24	D	9.610.002,72	9.617.473,78	7.471,06	C	5.074,18	D
1.1.0.11.0205	BANCO BTOPACTUAL	0,04	D	3.775.151,30	3.775.151,31	0,01	C	0,03	D
1.1.0.11.0206	B.BRASILAGÊNCIA	1.687,00	D	20.000,00	20.000,00	80,29	C	1.606,11	D
1.1.0.11.0212	BANCO ITAU	10.808,20	D	5.814.851,42	5.822.191,58	7.346,16	C	3.466,04	D
1.1.0.11.05	CONTAS BANCARIAS A VISTA VINCULADAS	5.208,26	D		46,16	46,16	C	5.162,10	D
1.1.0.11.05001	BANCO CONTA VINCULADA BRADESCO	5.208,26	D		46,16	46,16	C	5.162,10	D
1.1.0.12	EQUIVALENTES DE CADIA	1.012.070,11	D	1.910.996,02	2.027.398,02	116.402,01	C	895.618,10	D
1.1.0.12.01	APLICACOES FINANCEIRAS	1.012.070,11	D	1.910.996,02	2.027.398,02	116.402,01	C	895.618,10	D
1.1.0.12.0112	Banco BTOPartial - CDR	1.012.070,11	D	1.897.637,09	2.014.039,03	116.402,01	C	895.618,10	D
1.1.0.12.0198	LIQ SALDO LIQ APLICACOES CAIXA LIVRE	10.258,48	C	10.258,48	3.100,52	7.157,96	D	3.100,52	C
1.1.0.12.0199	SALDO LIQU APLICACOES CAIXA LIVRE	10.258,48	D	3.100,52	10.258,48	7.157,96	C	3.100,52	C
1.1.0.2	CONSUMIDORES CIRCULANTES	3.787.099,52	D	1.762.347,14	968.704,31	793.642,83	D	4.580.742,35	D
1.1.0.21	FORNECIMENTO	3.787.099,52	D	1.762.347,14	968.704,31	793.642,83	D	4.580.742,35	D
1.1.0.21.01	FATURADO	3.787.099,52	D	1.717.608,67	968.704,31	749.904,36	D	4.536.064,88	D
1.1.0.21.0110	Camara Comercio Energia Eletrica - Ccee			4.598,29	4.598,29	0,00			
1.1.0.21.0111	Cernig	964.106,02	D	1.255.756,74	964.106,02	291.650,72	D	1.255.756,74	D
1.1.0.21.0124	FATURADO - RBITU COMERC	2.822.993,50	D	457.593,64		457.593,64	D	3.280.587,14	D
1.1.0.21.03	NAO FATURADO - INEROGA PARTES RELACIONAD			44.738,47		44.738,47	D	44.738,47	D
1.1.0.21.0323	NAO FATURADO - RBITU COMERCIALIZADORA			44.738,47		44.738,47	D	44.738,47	D
1.1.0.5	TRIBUTOS COMPLEMENTARES	0,03	D	52.770,75	52.770,75	0,00		0,03	D
1.1.0.51	TRIBUTOS FEDERAIS	0,03	D	52.770,75	52.770,75	0,00		0,03	D
1.1.0.51.03	IMPÓSTO DE RENDIMENTO NA FONTE	0,03	D	52.770,75	52.770,75	0,00		0,03	D
1.1.0.51.0301	Imp Aplkacoes Financeiras	0,03	D	52.770,75	52.770,75	0,00		0,03	D
1.1.0.6	DEPOSITOS JUDICIAIS E CAUCOES	500,16	D	2.834.401,29	2.834.901,34	500,05	C	0,11	D
1.1.0.62	CAUCOES E DEPOSITOS VINCULADOS	500,16	D	2.834.401,29	2.834.901,34	500,05	C	0,11	D
1.1.0.62.02	CAUCOES CONTA CORRENTE	500,16	D	2.834.401,29	2.834.901,34	500,05	C	0,11	D
1.1.0.62.0201	CAC ITAU RNDIS CENTRALIZADORA	0,03	D	968.704,31	968.704,31	0,00		0,03	D
1.1.0.62.0204	CAC ITAU RNDIS OBM			543.393,45	543.393,45	0,00			
1.1.0.62.0207	CAC BANCO BRDES RE SERVA ESPECIAL	0,08	D	1.322.302,54	1.322.302,54	0,00		0,08	D
1.1.0.62.0208	CAC SANTANDER - CENTRALIZADORA	500,05	D	0,99	501,04	500,05	C		
1.1.0.7	ALMOXARIFADO OPERACIONAL	13.256,21	C	105.245,08		105.245,08	D	91.888,87	D
1.1.0.72	MATERIAL	13.256,21	C	105.245,08		105.245,08	D	91.888,87	D
1.1.0.72.01	ALMOXARIFADO DE MANUTENCAO E OPERACAO	71.888,87	D	105.245,08		105.245,08	D	177.133,95	D
1.1.0.72.0101	ALMOXARIFADO DE MANUTENCAO	71.888,87	D	105.245,08		105.245,08	D	177.133,95	D
1.1.0.72.02	MERCADORIA EM REMESSA	85.245,08	C			0,00		85.245,08	C
1.1.0.72.0201	SALDO MERCADORIA EM REMESSA	20.000,00	D			0,00		20.000,00	D
1.1.0.72.0202	ENTREGA MERCADORIA EM REMESSA	105.245,08	C			0,00		105.245,08	C
1.1.1.2	DESPESAS PAGAS ANTERIORMENTE	110.970,98	D	720,03	10.175,52	9.455,49	C	101.465,49	D
1.1.1.22	PREMIOS DE SECUIROS	110.970,98	D	720,03	10.175,52	9.455,49	C	101.465,49	D
1.1.1.22.01	SECUIROS A APPROPRIAR	110.970,98	D	720,03	10.175,52	9.455,49	C	101.465,49	D
1.1.1.22.0190	SECUIROS A APPROPRIAR	110.970,98	D	720,03	10.175,52	9.455,49	C	101.465,49	D
1.1.1.9	OUTROS ATIVOS CIRCULANTES	2.014.594,63	D	1.522.055,80	1.522.927,38	3.128,42	D	2.017.723,05	D
1.1.1.91	CREDITOS A RECEBER	2.014.594,63	D	1.522.055,80	1.522.927,38	3.128,42	D	2.017.723,05	D
1.1.1.91.02	FORNecedores			1.303.128,42	1.300.000,00	3.128,42	D	3.128,42	D
1.1.1.91.0202	Ajustamentos Diversos			1.303.128,42	1.300.000,00	3.128,42	D	3.128,42	D
1.1.1.91.03	TITULOS DE CREDITO A RECEBER	2.014.594,63	D	222.927,38	222.927,38	0,00		2.014.594,63	D
1.1.1.91.0326	TITULOS A RECEBER - CAICARA	1.541.822,94	D			0,00		1.541.822,94	D
1.1.1.91.0346	TITULOS A RECEBER - BOMAS	249.844,31	D			0,00		249.844,31	D
1.1.1.91.0384	TITULOS A RECEBER - TUM	222.927,38	D	222.927,38	222.927,38	0,00		222.927,38	D
1.2	ATIVO NAO CIRCULANTE	71.517.115,87	D	1.452.774,14	3.025.617,39	1.572.843,25	C	69.944.272,62	D
1.2.0.8	INVESTIMENTOS TEMPORARIOS	1.079.043,64	D	114.314,59	1.993.358,23	1.879.043,64	C		

DS
UGS

DS
AS





ANEXO I
CENTRAL DE ENERGIA FOLICIAVALMMS S.A.
BALANÇO PATRIMONIAL
EXERCÍCIO FINANCEIRO EM 31/05/2025
(Valores em Reais)

		01/05/2025				31/05/2025			
Código	Descrição	Ativo	Passivo	Ativo	Passivo	Ativo	Passivo	Ativo	Passivo
1.2.0.02	FUNDOS VINCULADOS	1.879.043,64	D	114.214,59	1.993.258,23	1.879.043,64	C		
1.2.0.02.01	CONTAS A RECEBER	1.879.043,64	D	114.214,59	1.993.258,23	1.879.043,64	C		
1.2.0.02.0116	ITAU - FUNDO DE INVESTIMENTO - SD	1.332.001,99	D	58.669,28	1.400.671,27	1.332.001,99	C		
1.2.0.02.0117	ITAU - FUNDO DE INVESTIMENTO - O&M	547.041,65	D	29.291,34	576.332,99	547.041,65	C		
1.2.0.02.0190	(+) SALDO LIQ APLICACAO RESERVA O&M	4.828,13	C	4.828,13		4.828,13	D		
1.2.0.02.0191	SALDO LIQ APLICACAO FINANC RESERVA O&M	4.828,13	D		4.828,13		C		
1.2.0.02.0194	(-) SALDO LIQ APLICACAO RESERVA SERV DIV	12.525,84	C	12.525,84		12.525,84	D		
1.2.0.02.0195	SALDO LIQ APLIC FINANC RESERVA SERV DIVID	12.525,84	D		12.525,84		C		
1.2.1.9	OUTROS ATIVOS NAO CIRCULANTES	5.943.139,24	D			5.943.139,24	D		
1.2.1.91	CREditos A RECEBER	5.943.139,24	D			5.943.139,24	D		
1.2.1.91.14	MUTUOS	5.943.139,24	D			5.943.139,24	D		
1.2.1.91.1458	MUTUOS - BRISE	5.943.139,24	D			5.943.139,24	D		
1.2.3.2	IMOBILIZADO	61.732.247,38	D	1.335.547,17	1.011.577,74	293.969,43	D	62.056.716,81	D
1.2.3.21	GERACAO	58.759.807,82	D	1.316.758,88	980.193,52	336.585,36	D	59.096.173,18	D
1.2.3.21.01	USINAS - IMOBILIZADO EM SERVICO	98.367.745,11	D	433.978,50		433.978,50	D	98.801.723,61	D
1.2.3.21.0103	Edificacoes, Obras Civis E Benefitorias	1.071.172,24	D				C	1.071.172,24	D
1.2.3.21.0104	Maquinas E Equipamentos	95.759.644,30	D	433.978,50		433.978,50	D	96.193.622,80	D
1.2.3.21.0109	INSTALACOES	1.366.618,90	D				C	1.366.618,90	D
1.2.3.21.0110	EQUIPAMENTOS DE INFORMATICA	5.250,00	D				C	5.250,00	D
1.2.3.21.0112	PROVISAO DE MANUTENCAO PARQUES E OLUCOS	172.059,67	D				C	172.059,67	D
1.2.3.21.02	(-) DEPRECIACAO ACUMULADA - USINAS	43.309.217,61	C		365.917,31	365.917,31	C	43.675.134,92	C
1.2.3.21.0203	(-) DEPRECIACAO DE OBRAS CIVIS E BENEFITOR	78.030,73	C		4.463,23	4.463,23	C	82.493,96	C
1.2.3.21.0204	(-) MAQUINAS E EQUIPAMENTOS	42.567.370,26	C		358.511,38	358.511,38	C	42.925.881,64	C
1.2.3.21.0209	(-) INSTALACOES	485.484,06	C		3.792,37	3.792,37	C	489.276,43	C
1.2.3.21.0210	(-) EQUIPAMENTOS DE INFORMATICA	4.229,94	C		72,93	72,93	C	4.302,87	C
1.2.3.21.0213	(-) PROVISAO DE MANUTENCAO PARQUES	154.107,52	C		77,40	77,40	C	154.184,92	C
1.2.3.21.03	USINAS - IMOBILIZADO EM CURSO	3.701.080,39	D	882.780,38	613.276,21	269.504,17	D	3.970.584,49	D
1.2.3.21.0304	Maquinas E Equipamentos	456.299,38	D	882.780,38	508.031,13	374.749,24	D	831.048,51	D
1.2.3.21.0310	Materiais Em Deposito	3.244.780,94	D		105.245,08	105.245,08	C	3.350.026,02	D
1.2.3.26	DIREITO DE USO	2.972.629,56	D	18.788,29	31.384,22	12.595,93	C	2.960.043,63	D
1.2.3.26.01	DIREITO DE USO	3.174.174,44	D				C	3.174.174,44	D
1.2.3.26.0101	DIREITO DE USO - ARRENDAMENTO	7.908.823,71	D				C	7.908.823,71	D
1.2.3.26.0102	(-) AVANCO DE DIREITO DE USO - ARRENDAMENTO	4.734.649,27	C				C	4.734.649,27	C
1.2.3.26.02	(-) DEPRECIACAO ACUMULADA - DIREITO DE USO	701.534,88	C	18.788,29	31.384,22	12.595,93	C	714.130,81	C
1.2.3.26.0201	(-) DEPRECIACAO DE DIREITO DE USO - ARRENDAMENTO	502.147,53	C		31.384,22	31.384,22	C	533.531,75	C
1.2.3.26.0202	AVANCO DEPRECIACAO DE DIREITO DE USO ARRENDAM	300.612,65	D	18.788,29		18.788,29	D	319.400,94	D
1.2.3.3	INTANGIVEL	1.962.685,61	D	2.912,38	20.681,42	17.769,04	C	1.944.916,57	D
1.2.3.31	GERACAO	1.962.685,61	D	2.912,38	20.681,42	17.769,04	C	1.944.916,57	D
1.2.3.31.01	USINAS - INTANGIVEL EM SERVICO	3.002.990,30	D				C	3.002.990,30	D
1.2.3.31.0106	DIREITO DE OUTORGA	2.430.000,00	D				C	2.430.000,00	D
1.2.3.31.0107	LICENCA AMBIENTAL	724.433,89	D				C	724.433,89	D
1.2.3.31.0108	(-) AVANCO LICENCA AMBIENTAL	151.443,59	C				C	151.443,59	C
1.2.3.31.02	(-) AMORTIZACAO ACUMULADA - USINAS	1.040.304,89	C	2.912,38	20.681,42	17.769,04	C	1.058.073,73	C
1.2.3.31.0205	(-) AMORTIZACAO ACUMULADA DIREITO DE OUTORGA	864.000,00	C		6.750,00	6.750,00	C	870.750,00	C
1.2.3.31.0207	(-) AMORTIZACAO LICENCA AMBIENTAL	222.907,73	C		13.931,42	13.931,42	C	236.839,15	C
1.2.3.31.0208	AVANCO AMORTIZACAO LICENCA AMBIENTAL	46.998,04	D	2.912,38		2.912,38	D	49.910,42	D
2	PASSIVO E PATRIMONIO LIQUIDO	79.772.295,76	C	8.493.605,83	7.798.997,65	694.608,18	D	79.077.687,58	C
2.1	PASSIVO CIRCULANTE	10.781.843,11	C	3.590.201,14	7.776.297,83	4.186.096,69	C	14.967.938,80	C
2.1.0.1	OPERACOES	5.854.628,86	C	2.263.433,86	2.503.442,81	240.208,56	C	6.094.537,81	C
2.1.0.11	ENCARGOS DE USO DA REDE ELTRICA	91.711,11	C	183.546,16	183.923,23	377,07	C	92.088,18	C
2.1.0.11.01	CUSTO DE OPERACAO	91.711,11	C	183.546,16	183.923,23	377,07	C	92.088,18	C
2.1.0.11.0103	Taxa ONS			2.370,65	2.370,65		C		
2.1.0.11.0104	ENCARGO DO USO DE TRANSMISSAO TUST	91.711,11	C	181.175,51	181.552,58	377,07	C	92.088,18	C
2.1.0.12	SUPLENIMENTO DE ENERGIA ELTRICA	5.004.911,06	C	300.000,00	434.340,36	134.340,36	C	5.139.251,42	C
2.1.0.12.01	SUPLENIMENTO ENERGIA ELTRICA	5.004.911,06	C	300.000,00	434.340,36	134.340,36	C	5.139.251,42	C

DS
UGS

DS
AS



Agência
CENTRAL DE INFORMAÇÃO E EDUCAÇÃO AMBIENTAL
BALANÇO PATRIMONIAL
EXERCÍCIO FINDE EM 31/05/2025
(Valores em Real)

		01/05/2025				31/05/2025			
Código	Descrição	Ativo	Passivo	Ativo	Passivo	Ativo	Passivo		
2.1.0.12.0130	SUPLENIMENTO - IRRITU COMERCIALIZADORA	5.004.911,86 C	300.000,00	424.340,36	134.340,36 C	5.139.251,42 C			
2.1.0.13	MATERIAIS E SERVIÇOS	443.717,11 C	1.465.598,12	1.522.602,04	63.003,92 C	506.721,03 C			
2.1.0.13.01	FORNecedores NO PAIS	443.717,11 C	1.236.222,78	1.299.226,70	63.003,92 C	506.721,03 C			
2.1.0.13.0101	Fornecedores De Materiais	431.858,12 C	1.235.293,71	1.106.128,55	129.165,16 D	302.702,96 C			
2.1.0.13.0111	PROVISÕES DE FORNECEDORES - MEDICAO	803,07 C	803,07	11.351,87	10.548,80 C	11.351,87 C			
2.1.0.13.0114	PROVISÕES DE FORNECEDORES	11.045,92 C	126,00	181.746,28	181.620,28 C	197.666,20 C			
2.1.0.13.02	FORNecedores - COMPARTILHAMENTO DE DESPESAS		229.375,34	229.375,34	0,00				
2.1.0.13.0205	FORNecedores - IRRITU RENOVAVEIS		10.907,04	10.907,04	0,00				
2.1.0.13.0205	FORNecedores - IRRITU ENERGIA		218.468,30	218.468,30	0,00				
2.1.0.14	COMPRA DE ENERGIA ELÉTRICA	314.289,58 C	314.289,58	356.577,18	42.287,60 C	356.577,18 C			
2.1.0.14.01	ENERGIA DE TERCEIROS	213.451,20 C	213.451,20	220.566,24	7.115,04 C	220.566,24 C			
2.1.0.14.0102	Provisão De Compra De Energia	713.451,20 C	213.451,20	220.566,24	7.115,04 C	220.566,24 C			
2.1.0.14.02	PROVISÃO COMPRA DE ENERGIA PARTES RELACI	100.838,38 C	100.838,38	136.010,94	35.172,56 C	136.010,94 C			
2.1.0.14.0223	PROVISÃO C. ENERGIA - IRRITU COMERC.	100.838,38 C	100.838,38	136.010,94	35.172,56 C	136.010,94 C			
2.1.0.2	EMPRESÍMIOS, FINANCIAMENTOS E DEBENTURES	329.035,39 C			0,00	329.035,39 C			
2.1.0.23	ARRENDAMENTO MERCANTIL	329.035,39 C			0,00	329.035,39 C			
2.1.0.23.01	CONTRATOS DE ARRENDAMENTO	364.154,53 C			0,00	364.154,53 C			
2.1.0.23.0101	CONTRATOS DE ARRENDAMENTO	364.154,53 C			0,00	364.154,53 C			
2.1.0.23.02	[-] AVP CONTRATOS DE ARRENDAMENTO	35.119,14 D			0,00	35.119,14 D			
2.1.0.23.0201	[-] AVP CONTRATOS DE ARRENDAMENTO	35.119,14 D			0,00	35.119,14 D			
2.1.0.5	TRIBUTOS	189.446,29 C	293.810,67	377.855,02	79.044,35 C	268.490,74 C			
2.1.0.51	TRIBUTOS FIDELIAIS	159.274,19 C	235.363,04	293.355,33	57.992,29 C	217.266,48 C			
2.1.0.51.01	Imposto De Renda	46.169,83 C	122.258,68	163.085,43	40.826,75 C	86.996,58 C			
2.1.0.51.02	Contribuição Social	33.579,23 C	33.579,23	65.944,26	32.365,03 C	65.944,26 C			
2.1.0.51.03	PIS	14.162,00 C	14.162,00	11.455,24	2.706,76 D	11.455,24 C			
2.1.0.51.04	Cofins	65.365,13 C	65.365,13	52.870,40	12.492,73 D	52.870,40 C			
2.1.0.54	TAXAS	9.057,86 C	9.057,86	9.057,86	0,00				
2.1.0.54.01	TAXAS DIVERSAS	9.057,86 C	9.057,86	9.057,86	0,00				
2.1.0.56	TRIBUTOS RETIDOS NA FONTE	30.172,20 C	49.389,77	70.441,83	21.052,06 C	51.224,26 C			
2.1.0.56.01	Imposto De Renda Retido Na Fonte	1.631,26 C	2.263,12	1.845,28	1.417,84 D	213,72 C			
2.1.0.56.05	Pcc - PIS/Cofins/CSL	13.894,04 C	27.788,08	24.547,02	3.241,06 D	10.662,98 C			
2.1.0.56.06	Iss Retido	10.954,63 C	10.954,63	34.405,83	23.451,20 C	34.405,83 C			
2.1.0.56.07	INSS A R COLHEITA	3.681,97 C	7.363,94	9.642,70	2.259,76 C	5.951,73 C			
2.1.0.7	DIVIDENDOS DE CLARADOS E JURDS SOBRE O CA	4.285.287,46 C	1.000.000,00		1.000.000,00 D	3.285.287,46 C			
2.1.0.71	DIVIDENDOS	4.285.287,46 C	1.000.000,00		1.000.000,00 D	3.285.287,46 C			
2.1.0.71.06	DIVIDENDOS - BRISE	4.285.287,46 C	1.000.000,00		1.000.000,00 D	3.285.287,46 C			
2.1.1.8	DEBENTURES COM ASSOCIADOS			4.900.000,00	4.900.000,00 C	4.900.000,00 C			
2.1.1.89	OUTROS			4.900.000,00	4.900.000,00 C	4.900.000,00 C			
2.1.1.89.02	CONTAS A PAGAR DE REDUCAO CAPITAL SOCIAL			4.900.000,00	4.900.000,00 C	4.900.000,00 C			
2.1.1.9	OUTROS PASSIVOS CIRCULANTES	173.335,01 C	32.956,61		32.956,61 D	90.378,40 C			
2.1.1.95	PROVISÕES SOCIOAMBIENTAIS	173.335,01 C	32.956,61		32.956,61 D	90.378,40 C			
2.1.1.95.0101	PROVISÃO LICENÇA AMBIENTAL	131.837,55 C	32.956,61		32.956,61 D	98.880,94 C			
2.1.1.95.0102	[-] AVP PROVISÃO LICENÇA AMBIENTAL	8.502,54 D			0,00	8.502,54 D			
2.2	PASSIVO NÃO CIRCULANTE	4.015.403,18 C	3.404,69	22.899,82	19.295,13 C	4.034.698,11 C			
2.2.0.2	EMPRESÍMIOS, FINANCIAMENTOS E DEBENTURES	2.834.047,04 C			0,00	2.834.047,04 C			
2.2.0.23	ARRENDAMENTO MERCANTIL	2.834.047,04 C			0,00	2.834.047,04 C			
2.2.0.23.01	CONTRATOS DE ARRENDAMENTO	7.194.935,27 C			0,00	7.194.935,27 C			
2.2.0.23.0101	CONTRATOS DE ARRENDAMENTO	7.194.935,27 C			0,00	7.194.935,27 C			
2.2.0.23.02	[-] AVP CONTRATOS DE ARRENDAMENTO	4.360.888,23 D			0,00	4.360.888,23 D			
2.2.0.23.0201	[-] AVP CONTRATOS DE ARRENDAMENTO	4.360.888,23 D			0,00	4.360.888,23 D			
2.2.0.5	TRIBUTOS	60.993,62 C		1.303,37	1.303,37 C	62.296,99 C			
2.2.0.52	TRIBUTOS ESTADUAIS	60.993,62 C		1.303,37	1.303,37 C	62.296,99 C			
2.2.0.52.01	ICMS	60.993,62 C		1.303,37	1.303,37 C	62.296,99 C			
2.2.0.52.0101	ICMS DIFERIDO	188.037,52 C		620,76	620,76 C	188.658,28 C			
2.2.0.52.0103	[-] AVP ICMS DIFERIDO	127.043,90 D		682,61	682,61 C	126.361,29 D			

DS
UGS

DS
AS





ANEXO I
CENTRAL GERADORA EOLICA PALMAS S.A.

BALANÇO PATRIMONIAL

EXERCÍCIO FINDO EM 31/05/2025


(Valores em Reais)

		01/05/2025			31/05/2025		
Código	Descrição	Ativo	Passivo	SP	Ativo	Passivo	SP
2.2.0.6	PROVISÃO PARA LITÍGIOS	331.620,67	C		795,89	795,89 C	332.416,56 C
2.2.0.64	AMBIENTAIS	331.620,67	C		795,89	795,89 C	332.416,56 C
2.2.0.64.01	PROCESSOS AMBIENTAIS	331.620,67	C		795,89	795,89 C	332.416,56 C
2.2.0.9	PROVISÃO PARA DESCOMISSIONAMENTO	408.966,41	C	3.404,69	12.825,33	9.420,64 C	418.387,05 C
2.2.0.90	PROVISÃO DE MANUTENÇÃO PARQUES EOLICOS	408.966,41	C	3.404,69	12.825,33	9.420,64 C	418.387,05 C
2.2.0.90.0101	PROVISÃO DE MANUTENÇÃO PARQUES EOLICOS	3.884.977,87	C		12.825,33	12.825,33 C	3.897.803,20 C
2.2.0.90.0102	{-} AVP PROVISÃO PARA DE MANUTENÇÃO	3.476.011,46	D	3.404,69		3.404,69 D	1.479.416,15 D
2.2.1.9	OUTROS PASSIVOS NÃO CIRCULANTES	379.775,44	C		7.775,23	7.775,23 C	387.550,67 C
2.2.1.95	PROVISÕES SOCIO AMBIENTAIS	379.775,44	C		7.775,23	7.775,23 C	387.550,67 C
2.2.1.95.01	PROVISÕES SOCIO AMBIENTAIS	379.775,44	C		7.775,23	7.775,23 C	387.550,67 C
2.2.1.95.0101	PROVISÃO LICENCIAMENTO AMBIENTAL	512.383,33	C			0,00	512.383,33 C
2.2.1.95.0102	{-} AVP PROVISÃO LICENCIAMENTO AMBIENTAL	132.607,89	D		7.775,23	7.775,23 C	194.832,66 D
2.4	PATRIMÔNIO LÍQUIDO	64.975.049,47	C	4.900.000,00		4.900.000,00 D	60.075.049,47 C
2.4.0.1	CAPITAL SOCIAL	63.620.147,60	C	4.900.000,00		4.900.000,00 D	58.720.147,60 C
2.4.0.11	CAPITAL SUBSCRITO	63.620.147,60	C	4.900.000,00		4.900.000,00 D	58.720.147,60 C
2.4.0.11.01	NACIONAL	63.620.147,60	C	4.900.000,00		4.900.000,00 D	58.720.147,60 C
2.4.0.11.0101	Capital Social	63.620.147,60	C	4.900.000,00		4.900.000,00 D	58.720.147,60 C
2.4.0.2	RESERVAS DE CAPITAL	0,41	C			0,00	0,41 C
2.4.0.29	OUTROS	0,41	C			0,00	0,41 C
2.4.0.29.01	OUTROS	0,41	C			0,00	0,41 C
2.4.0.29.0101	OUTROS	0,41	C			0,00	0,41 C
2.4.0.4	RESERVAS DE LÍQUIDO	1.354.901,46	C			0,00	1.354.901,46 C
2.4.0.41	RESERVA LEGAL	1.354.901,46	C			0,00	1.354.901,46 C
2.4.0.41.01	Reserva Legal	1.354.901,46	C			0,00	1.354.901,46 C
6	RESULTADO ANTES DA DESLIGAMENTO	1.085.562,41	D	2.611.208,34	2.603.809,26	7.399,08 D	1.092.861,49 D
6.1	RESULTADO NAS ATIVIDADES	591.472,46	D	2.199.761,13	2.199.394,44	366,69 D	591.839,15 D
6.1.0.1	RECEITA LÍQUIDA	5.410.339,31	C	73.056,87	1.762.347,14	1.689.290,27 C	7.099.629,58 C
6.1.0.11	GERAÇÃO	5.410.339,31	C	73.056,87	1.762.347,14	1.689.290,27 C	7.099.629,58 C
6.1.0.11.01	RECEITA DE OPERAÇÕES COM ENERGIA ELÉTRICA	4.280.911,03	C		1.255.756,74	1.255.756,74 C	5.536.667,77 C
6.1.0.11.0101	Fornecimento - Geracao Propria	8.018,55	C		4.598,29	4.598,29 C	12.616,84 C
6.1.0.11.0104	VENDA DE ENERGIA - PARTES RELACIONADAS	1.369.222,61	C		501.992,11	501.992,11 C	1.864.214,72 C
6.1.0.11.31	{-} TRIBUTOS SOBRE RECEITA	906.266,96	D	64.325,64		64.325,64 D	270.592,60 D
6.1.0.11.3101	{-} IPI	36.732,44	D	11.455,24		11.455,24 D	48.187,68 D
6.1.0.11.3102	{-} COFINS	169.534,52	D	52.870,40		52.870,40 D	222.404,92 D
6.1.0.11.31	{-} ENCARGOS DO CONSUMIDOR	34.548,92	D	8.731,23		8.731,23 D	43.277,15 D
6.1.0.11.3105	{-} TAXA DE FISCALIZAÇÃO DOS SERVIÇOS DE	34.548,92	D	8.731,23		8.731,23 D	43.277,15 D
6.1.0.5	{-} GASTOS OPERACIONAIS	6.001.811,77	D	2.126.704,25	437.047,30	1.689.656,96 D	7.691.468,73 D
6.1.0.51	GERAÇÃO	5.161.902,25	D	1.918.010,58	431.387,35	1.506.623,23 D	6.668.525,48 D
6.1.0.51.01	ENERGIA COMPRADA PARA REVENDA	2.014.828,26	D	1.004.368,74	314.289,58	690.079,16 D	2.704.907,42 D
6.1.0.51.0101	Suprimento De Energia Elétrica (Ccee)	1.190,26	D			0,00	1.190,26 D
6.1.0.51.0102	Suprimento De Energia Elétrica Terceiros	633.238,56	D	434.017,44	213.461,20	220.566,24 D	853.804,80 D
6.1.0.51.0103	COMPRA ENERGIA PARTES RELACIONADAS	1.280.399,44	D	570.351,30	180.838,38	469.512,92 D	1.849.912,36 D
6.1.0.51.02	ENCARGOS DE TRANSMISSÃO, CONEXÃO E DISTR	367.419,81	D	184.199,43	91.734,18	92.465,25 D	459.885,06 D
6.1.0.51.0201	Encargos De Transmissão, Conexão E Distr	367.419,81	D	184.199,43	91.734,18	92.465,25 D	459.885,06 D
6.1.0.51.03	ENCARGOS E DE MAIS DESPESAS SETORIAIS	4.116,41	D	1.030,21		1.030,21 D	5.146,62 D
6.1.0.51.0305	Taxa Ccee	4.116,41	D	1.030,21		1.030,21 D	5.146,62 D
6.1.0.51.05	PESSOAL	198.851,94	D	66.725,72		66.725,72 D	265.577,66 D
6.1.0.51.0512	COMPARTILHAMENTO DE DESPESAS PESSOAL	198.851,94	D	66.725,72		66.725,72 D	265.577,66 D
6.1.0.51.07	MATERIAIS	28.320,86	C			0,00	28.320,86 C
6.1.0.51.0701	MATERIAIS PARA MANUTENÇÃO MAQ E EQUIPA	2.756,83	D			0,00	2.756,83 D
6.1.0.51.0711	{-} RECUPIRAÇÃO DE DESPESAS	31.077,69	C			0,00	31.077,69 C
6.1.0.51.08	SERVÇOS DE TERCEIROS	757.596,11	D	216.344,54	3.682,92	212.661,62 D	1.010.277,73 D
6.1.0.51.0803	Programas E Outros Custos Ambientais	457,83	D	4.891,18	3.682,92	1.228,26 D	1.685,29 D
6.1.0.51.0807	Fretes E Carretos	12.886,73	D	10.476,82		10.476,82 D	23.363,55 D

DS
UGS

DS
AS




BRISA
 Energia Renováveis S.A.
 Anexo I
CENTRAL RADAR E ÓLICA BRISA
BALANÇO PATRIMONIAL
EXERCÍCIO FINDO EM 31/05/2025
 (Valores em Reais)

		01/05/2025			31/05/2025		
Código	Descrição	Ativo	Passivo	Credito	Debitado	Saldo	
6.1.0.51.0808	SERVICOS DE MANUTENCAO AEROGRAFICOS	724.690,77 D	180.291,13		180.291,13 D	904.981,85 D	
6.1.0.51.0809	SERV DE MANUTENCAO DE MAQUILIP - BOP	59.561,63 D	20.685,41		20.685,41 D	80.247,04 D	
6.1.0.51.10	SEGUROS	39.214,45 D	10.049,52		10.049,52 D	49.263,97 D	
6.1.0.51.1001	Seguros	39.214,45 D	10.049,52		10.049,52 D	49.263,97 D	
6.1.0.51.12	PROVISAO	328.367,17 D	795,89		795,89 D	329.163,06 D	
6.1.0.51.1205	Provisao Para Litigios Ambientais	228.367,17 D	795,89		795,89 D	229.163,06 D	
6.1.0.51.15	RESERVAÇÃO DE DESPESAS	201.658,86 C			0,00	201.658,86 C	
6.1.0.51.1501	Recuperacao De Despesas	201.658,86 C			0,00	201.658,86 C	
6.1.0.51.17	DEPRECIACAO	1.495.234,95 D	403.156,41	18.788,29	384.370,12 D	1.879.705,07 D	
6.1.0.51.1701	Depreciacao	1.444.951,23 D	371.774,19		371.774,19 D	1.816.725,42 D	
6.1.0.51.1707	DEPRECIACAO - ARRENDAMENTO	50.283,72 D	31.384,22	18.788,29	12.595,93 D	62.979,65 D	
6.1.0.51.18	AMORTIZACAO	71.076,16 D	20.681,42	2.912,38	17.769,04 D	88.845,20 D	
6.1.0.51.1806	AMORTIZACAO DE AGIO	27.000,00 D	6.750,00		6.750,00 D	33.750,00 D	
6.1.0.51.1807	AMORTIZACAO LICENCA AMBIENTAL	44.076,16 D	13.931,42	2.912,38	11.019,04 D	58.095,20 D	
6.1.0.51.19	GASTOS DIVERSOS	74.976,71 D	30.656,70		30.656,70 D	105.633,41 D	
6.1.0.51.1902	Consumo Proprio De Energia	13.176,71 D	458,70		458,70 D	13.635,41 D	
6.1.0.51.1904	Locacao De Equipamentos	61.800,00 D	30.198,00		30.198,00 D	91.998,00 D	
6.1.0.54	ADMINISTRACAO CENTRAL	839.909,52 D	188.693,68	5.650,95	183.033,73 D	1.022.943,25 D	
6.1.0.54.05	PESSOAL	636.210,32 D	137.612,68		137.612,68 D	773.823,00 D	
6.1.0.54.0511	COMPARTILHAMENTO DE DESPESAS - PESSOAL	636.210,32 D	137.612,68		137.612,68 D	773.823,00 D	
6.1.0.54.08	SERVICOS DE TERCIARIOS	128.790,82 D	35.427,31	350,00	35.077,31 D	174.858,23 D	
6.1.0.54.0806	Honorarios De Contabilidade E Auditoria	1.548,41 D			0,00	1.548,41 D	
6.1.0.54.0814	COMPARTILHAMENTO DE DESPESAS - SERVICOS PJ	63.889,07 D	14.981,39		14.981,39 D	78.870,46 D	
6.1.0.54.0815	SERVICOS DE DESPACHANTE	350,00 D	2.347,56	350,00	1.997,56 D	2.347,56 D	
6.1.0.54.0816	PROVISAO HONORARIO CONTABIL E AUDITORIA	2.940,48 D	735,12		735,12 D	3.675,60 D	
6.1.0.54.0817	SERV LIMPEZA E CONSERVACAO	5.186,28 D	1.296,57		1.296,57 D	6.482,85 D	
6.1.0.54.0818	SERV. PORTARIA E VIGILANCIA	65.886,68 D	16.466,67		16.466,67 D	82.353,35 D	
6.1.0.54.09	ARRHANDAMENTOS E ALUGUEIS	3.920,04 D	980,81		980,81 D	4.900,85 D	
6.1.0.54.0904	Locacao De Veiculos	3.920,04 D	980,81		980,81 D	4.900,85 D	
6.1.0.54.17	DEPRECIACAO	4.856,88 D		4.856,88	4.856,88 C		
6.1.0.54.1701	Depreciacao	4.856,88 D		4.856,88	4.856,88 C		
6.1.0.54.19	GASTOS DIVERSOS	55.141,36 D	14.673,48	453,07	14.220,41 D	69.361,77 D	
6.1.0.54.1915	Despesas Com Cartorio E Taxas Judiciais	203,02 D	3.765,06		3.765,06 D	3.968,08 D	
6.1.0.54.1920	Despesas Com Publicacoes E Arquivos	731,50 D			0,00	731,50 D	
6.1.0.54.1922	Reembolso De Despesas	453,07 D	453,07	453,07	0,00	453,07 D	
6.1.0.54.1928	COMPARTILHAMENTO DE DESPESAS - OUTROS	48.667,74 D	10.455,35		10.455,35 D	59.123,09 D	
6.1.0.54.1990	Outras Despesas	5.066,03 D			0,00	5.066,03 D	
6.2	RESULTADO FINANCEIRO	494.089,95 D	411.447,21	404.414,82	7.032,39 D	501.122,14 D	
6.3.0.1	RECEITAS FINANCEIRAS	299.763,09 C	148.588,70	170.004,30	21.415,60 C	321.178,69 C	
6.3.0.11	RECEITA	299.763,09 C	148.588,70	170.004,30	21.415,60 C	321.178,69 C	
6.3.0.11.01	RECEITA COM APLICACOES FINANCEIRAS	230.885,80 C	148.131,33	168.599,60	18.468,27 C	249.354,07 C	
6.3.0.11.0101	RECEITA COM APLIC. FINANCEIRAS (CAIXA)	217.123,29 C		148.129,80	148.129,80 C	365.253,09 C	
6.3.0.11.0104	RECEITA DE APLIC.FIN. COMPL. COMPETENCIA	13.762,51 C	148.131,33	18.468,80	129.661,53 D	115.899,02 D	
6.3.0.11.0402	AJUSTE A VALOR PRESENTE ICMS (POSITIVO)	68.120,35 C	457,37	3.404,69	2.947,32 C	71.067,67 C	
6.3.0.11.0403	AJUSTE A VALOR PRESENTE DE SMATILAMENTO	67.662,98 C		3.404,69	3.404,69 C	71.067,67 C	
6.3.0.11.99	OUTRAS RECEITAS FINANCEIRAS	756,94 C			0,01 C	756,95 C	
6.3.0.11.9901	Descontos Recebidos	0,07 C			0,01 C	0,06 C	
6.3.0.11.9907	Outras Receitas Financeiras	756,87 C			0,00	756,87 C	
6.3.0.5	DESPESAS FINANCEIRAS	793.853,04 D	262.850,51	234.410,52	28.447,99 D	822.301,03 D	
6.3.0.51	DE RACAO	793.853,04 D	262.850,51	234.410,52	28.447,99 D	822.301,03 D	
6.3.0.51.01	JUROS E VARIACAO MONETARIA - DIVIDA MOIDA	767.447,27 D	245.454,71	233.264,75	12.189,96 D	779.637,18 D	
6.3.0.51.0101	Juros	35,29 D			0,00	35,29 D	
6.3.0.51.0102	VARIACAO MONETARIA - JUROS DA DIVIDA	504.284,63 D			0,00	504.284,63 D	
6.3.0.51.0103	Inf, Comissões e Taxas	715,38 D	1.305,01	4,21	1.301,80 D	2.017,19 D	

DS
UGS

DS
RS



ANEXO I
CENTRAL GERADORA FOLICA PALMAS S.A.
BALANÇO PATRIMONIAL
EXERCÍCIO FIMDO EM 31/05/2025
(Valores em Reais)

		01/05/2025				31/05/2025			
Código	Descrição	Ativo	Passivo	Sec.	Ativo	Passivo	Sec.	Ativo	Passivo
6.3.0.51.0104	CUSTO DE CAPTAÇÃO DE EMPRESTIMOS	3.566,64	D	222.927,38	222.927,38	0,00		3.566,64	D
6.3.0.51.0106	VARIAÇÃO MONETARIA ATUALIZACAO DIVIDAS	125.807,52	D			0,00		125.807,52	D
6.3.0.51.0108	ATUALIZACAO MONETARIA DE SMANTE LAFEMENTO	100.411,12	D	12.825,33		12.825,33	D	113.236,45	D
6.3.0.51.0109	ATUALIZACAO MONETARIA ICMS DEFERIDO	4.860,02	D	620,76		620,76	D	5.480,78	D
6.3.0.51.0110	DESPESA COM ARRENDAMENTOS	0,01	C			0,00		0,01	C
6.3.0.51.0112	ATUALIZACAO MONETARIA AMBIENTAL	27.766,63	D	7.775,22	10.333,16	2.557,93	C	25.208,70	D
6.3.0.51.02	RJUCOS E VARIAÇÃO MONETARIA - DÍVIDA MOED	688,40	D		688,40	688,40	C		
6.3.0.51.0204	IOF PARTES RELACIONADAS	688,40	D		688,40	688,40	C		
6.3.0.51.04	AJUSTE A VALOR PRESENTE	165,30	D	11.015,77	457,37	10.558,40	D	10.793,70	D
6.3.0.51.0402	AJUSTE A VALOR PRESENTE ICMS	165,30	D	682,61	457,37	225,24	D	390,54	D
6.3.0.51.0404	AJUSTE A VALOR PRESENTE ARRENDAMENTO			10.333,16		10.333,16	D	10.333,16	D
6.3.0.51.99	OUTRAS DESPESAS FINANCEIRAS	25.552,12	D	6.388,03		6.388,03	D	21.940,15	D
6.3.0.51.9907	CARTA FIANÇA	25.552,12	D	6.388,03		6.388,03	D	31.940,15	D
7	LUCRO (PREJUÍZO) LIQUIDO DO EXERCÍCIO	240.134,76	D	205.711,59	103.067,16	102.644,43	D	342.779,19	D
7.5	IMPOSTO DE RENDA E CONTRIBUIÇÃO SOCIAL	240.134,76	D	205.711,59	103.067,16	102.644,43	D	342.779,19	D
7.5.0.1	IMPOSTO DE RENDA E CONTRIBUIÇÃO SOCIAL	240.134,76	D	205.711,59	103.067,16	102.644,43	D	342.779,19	D
7.5.0.11	DETERMINAÇÃO	240.134,76	D	205.711,59	103.067,16	102.644,43	D	342.779,19	D
7.5.0.11.01	(-) Contribuição Social Corrente	80.641,66	D	65.944,26	33.579,23	32.265,03	D	113.006,69	D
7.5.0.11.02	(=) Imposto De Renda Corrente	159.493,10	D	139.767,33	69.487,93	70.379,40	D	229.772,50	D

DocuSigned by:

FTADAC23C72449...
LUIZ CARLOS GOMES DA SILVA JUNIOR
CONTADOR: CRC 1SP291424/O-0

DS
UGS

DS
RS



BRISA ENERGIAS RENOVAVEIS S.A.
 BRISA ENERGIA PATRIMONIAL
 EXERCÍCIO FINDEM 31/05/2025
 (Valores em Reais)

		01/05/2025		31/05/2025					
Código	Descrição	Saldo	Saldo	Debitos	Saldo				
1	ATIVO	640.883.076,25	D	54.483.752,91	74.057.879,55	19.564.176,64	C	671.378.899,61	D
1.1	ATIVO CIRCULANTE	33.486.054,16	D	54.401.332,24	18.305.478,38	36.096.903,86	D	68.581.958,07	D
1.1.0.1	CAIXA E EQUIVALENTES DE CAIXA	48.480,01	D	1.332,24	5.080,16	3.747,82	C	42.732,09	D
1.1.0.11	CAIXA	5.780,93	D	0,78	4.211,46	4.210,68	C	1.570,25	D
1.1.0.11.02	CONTAS BANCARIAS A VISTA	5.780,93	D	0,78	4.211,46	4.210,68	C	1.570,25	D
1.1.0.11.0212	BANCO ITAU	5.780,93	D	0,78	4.211,46	4.210,68	C	1.570,25	D
1.1.0.12	EQUIVALENTES DE CAIXA	40.699,08	D	1.331,46	868,70	462,76	D	41.161,84	D
1.1.0.12.01	APLICACOES FINANCEIRAS	40.699,08	D	1.331,46	868,70	462,76	D	41.161,84	D
1.1.0.12.0112	Banco BTGPactual - CDB	40.699,08	D	462,76	462,76	462,76	D	41.161,84	D
1.1.0.12.0196	{ } SALDO LIQ APLICACAO CAIXA LIVRE	382,29	C	382,29	486,41	104,12	C	486,41	C
1.1.0.12.0199	SALDO LIQU APLICACOES CAIXA LIVRE	382,29	D	486,41	382,29	104,12	D	486,41	C
1.1.0.5	TRIBUTOS COMPENSAVEIS	355,76	D	0,00	0,00	0,00	D	355,76	D
1.1.0.51	TRIBUTOS FEDERAIS	355,76	D	0,00	0,00	0,00	D	355,76	D
1.1.0.51.03	IMPOSTO DE RENDA RETIDO NA FONTE	178,24	D	0,00	0,00	0,00	D	178,24	D
1.1.0.51.0301	Imp S/Aplicacoes Financeiras	178,24	D	0,00	0,00	0,00	D	178,24	D
1.1.0.51.99	OUTROS	177,52	D	0,00	0,00	0,00	D	177,52	D
1.1.0.51.9907	TREVA RECUPERAR	177,52	D	0,00	0,00	0,00	D	177,52	D
1.1.1.9	OUTROS ATIVOS CIRCULANTES	33.439.218,39	D	54.400.000,00	18.300.348,22	36.099.651,78	D	68.538.870,17	D
1.1.1.91	CREDITOS A RECEBER	33.439.218,39	D	54.400.000,00	18.300.348,22	36.099.651,78	D	68.538.870,17	D
1.1.1.91.12	DIVIDENDOS E JUROS SOBRE CAPITAL PROPRIO	33.439.218,39	D	0,00	18.300.348,22	18.300.348,22	C	15.138.870,17	D
1.1.1.91.1208	DIVIDENDOS A RECEBER - PALMAS	4.285.397,46	D	0,00	1.000.000,00	1.000.000,00	C	3.285.397,46	D
1.1.1.91.1210	DIVIDENDOS A RECEBER - RIBEIRAO	800.348,22	D	0,00	800.348,22	800.348,22	C	0,00	D
1.1.1.91.1211	DIVIDENDOS A RECEBER - ILHA GRANDE	4.283.653,78	D	0,00	2.000.000,00	2.000.000,00	C	2.283.653,78	D
1.1.1.91.1216	DIVIDENDOS A RECEBER - ACARI	5.980.687,32	D	0,00	3.500.000,00	3.500.000,00	C	2.480.687,32	D
1.1.1.91.1218	DIVIDENDOS A RECEBER - ANEMOI	7.235.581,29	D	0,00	4.000.000,00	4.000.000,00	C	3.235.581,29	D
1.1.1.91.1219	DIVIDENDOS A RECEBER - APILOTES	6.847.314,45	D	0,00	3.500.000,00	3.500.000,00	C	3.347.314,45	D
1.1.1.91.1220	DIVIDENDOS A RECEBER - ARENA	4.011.235,87	D	0,00	3.500.000,00	3.500.000,00	C	511.235,87	D
1.1.1.91.99	OUTROS	0,00	D	54.400.000,00	0,00	54.400.000,00	D	54.400.000,00	D
1.1.1.91.9907	CONTAS A RECEBER DUCAO DE CAPITAL SOCIAL	0,00	D	54.400.000,00	0,00	54.400.000,00	D	54.400.000,00	D
1.2	ATIVO NAO CIRCULANTE	607.406.972,09	D	92.470,67	55.752.451,17	56.660.033,64	C	551.744.370,22	D
1.2.0.5	TRIBUTOS COMPENSAVEIS	317,41	D	3,14	3,14	3,14	D	320,55	D
1.2.0.51	TRIBUTOS FEDERAIS	317,41	D	3,14	3,14	3,14	D	320,55	D
1.2.0.51.01	IMPOSTO DE RENDA	317,41	D	3,14	3,14	3,14	D	320,55	D
1.2.0.51.0107	SALDO NEGATIVO IRPF	317,41	D	3,14	3,14	3,14	D	320,55	D
1.2.0.6	DIFERENCAS JUDICIAIS E CAUCOES	22.250,82	D	0,00	0,00	0,00	D	22.250,82	D
1.2.0.61	DIFERENCAS JUDICIAIS	22.250,82	D	0,00	0,00	0,00	D	22.250,82	D
1.2.0.61.01	TRABALHISTAS	22.250,82	D	0,00	0,00	0,00	D	22.250,82	D
1.2.0.61.0101	PROCESSOS TRABALHISTAS	22.250,82	D	0,00	0,00	0,00	D	22.250,82	D
1.2.2.0	BIENS E ATIV NAO VINC A CONC E PERM DO SE	607.384.403,86	D	92.417,53	55.752.451,17	55.660.033,64	C	551.724.370,22	D
1.2.2.01	PARTICIPACOES SOCIEDARIAS PERMANENTES	607.384.403,86	D	92.417,53	55.752.451,17	55.660.033,64	C	551.724.370,22	D
1.2.2.01.01	AVALIADAS PELA EQUIVALENCIA PATRIMONIAL	607.384.403,86	D	92.417,53	55.752.451,17	55.660.033,64	C	551.724.370,22	D
1.2.2.01.0110	E. PATRIMONIAL ILHA GRANDE	70.024.878,34	D	7.750.336,27	7.750.336,27	0,00	D	62.274.542,07	D
1.2.2.01.0111	E. PATRIMONIAL PALMAS	63.649.352,30	D	5.010.043,51	5.010.043,51	0,00	D	58.639.308,79	D
1.2.2.01.0113	E. PATRIMONIAL RIBEIRAO	54.553.119,11	D	7.761.205,78	7.761.205,78	0,00	D	46.791.913,33	D
1.2.2.01.0123	E. PATRIMONIAL ARENA	81.322.643,93	D	5.549.773,28	5.549.773,28	0,00	D	75.773.370,65	D
1.2.2.01.0129	E. PATRIMONIAL ACARI	80.321.208,05	D	7.527.162,42	7.527.162,42	0,00	D	72.794.045,63	D
1.2.2.01.0130	E. PATRIMONIAL ANEMOI	78.503.555,43	D	34.470,32	7.000.000,00	6.965.529,68	C	71.538.025,75	D
1.2.2.01.0131	E. PATRIMONIAL APILOTES	77.413.721,89	D	57.947,71	7.500.000,00	7.442.052,29	C	69.971.669,10	D
1.2.2.01.0149	E. PATRIMONIAL ALBUQUERQUE	91.585.924,81	D	0,00	7.654.429,91	7.654.429,91	C	83.941.494,90	D
2	PASSIVO E PATRIMONIO LIQUIDO	653.719.877,31	C	18.304.477,64	641,28	18.303.836,36	D	635.416.040,95	C
2.1	PASSIVO CIRCULANTE	78.538.437,75	C	18.304.477,64	641,28	18.303.836,36	D	10.724.601,39	C
2.1.0.1	FORNecedores	3.490,98	C	4.110,55	619,57	3.490,98	D	0,00	D
2.1.0.13	MATERIAS E SERVIÇOS	3.490,98	C	4.110,55	619,57	3.490,98	D	0,00	D
2.1.0.13.01	FORNecedores no País	3.490,98	C	4.110,55	619,57	3.490,98	D	0,00	D
2.1.0.13.0111	PROVISORIOS DE FORNEDORES - MEDICAO	1.012,70	C	1.012,70	0,00	0,00	D	1.012,70	D
2.1.0.13.0114	PROVISORIOS DE FORNEDORES	2.478,28	C	3.097,85	619,57	2.478,28	D	0,00	D

DS
UGS

DS
AS






Anexo I
BRISA ENERGIA RENOVAVEIS S.A.
BALANÇO PATRIMONIAL
EXERCÍCIO FINDO EM 31/05/2025
 (Valores em Reais)

		31/05/2025		31/05/2025		31/05/2025	
Conta	Descrição	Saldo	Origem	Saldo	Origem	Saldo	Origem
2.1.0.5	TRIBUTOS	29,61	C	18,87	21,71	2,84	C
2.1.0.51	TRIBUTOS DIFERADOS	29,61	C	18,87	21,71	2,84	C
2.1.0.51.03	Pis	10,49	C		3,04	3,04	C
2.1.0.51.04	Cofins	19,12	C	18,87	18,67	0,20	D
2.1.0.7	DIVIDENDOS DE CLARADOS E JUROS SOBRE O CA	28.534.917,16	C	18.300.348,22		18.300.348,22	D
2.1.0.71	DIVIDENDOS	28.534.917,16	C	18.300.348,22		18.300.348,22	D
2.1.0.71.03	DIVIDENDOS - IRITU RENOVAVEIS	28.534.917,16	C	18.300.348,22		18.300.348,22	D
2.2	PASSIVO NÃO CIRCULANTE	20.816.639,24	C			0,00	20.816.639,24
2.2.0.2	EMPRESTIMOS, FINANCIAMENTOS E DEBITURES	20.816.639,24	C			0,00	20.816.639,24
2.2.0.25	MUTUOS - COLIGADAS E CONTROLADAS OU CONT	20.816.639,24	C			0,00	20.816.639,24
2.2.0.25.17	MUTUO - PALMAS	5.943.139,24	C			0,00	5.943.139,24
2.2.0.25.18	MUTUO - ACARÁ	11.619.000,00	C			0,00	11.619.000,00
2.2.0.25.19	MUTUO - APILOTIS	1.820.000,00	C			0,00	1.820.000,00
2.2.0.25.20	MUTUO - ANEMOI	1.434.500,00	C			0,00	1.434.500,00
2.4	PATRIMONIO LIQUIDO	604.354.800,32	C			0,00	604.354.800,32
2.4.0.1	CAPITAL SOCIAL	595.256.291,69	C			0,00	595.256.291,69
2.4.0.11	CAPITAL SUBSCRITO	595.256.291,69	C			0,00	595.256.291,69
2.4.0.11.01	NACIONAL	595.256.291,69	C			0,00	595.256.291,69
2.4.0.11.0101	Capital Social	595.256.291,69	C			0,00	595.256.291,69
2.4.0.2	RESERVAS DE CAPITAL	0,50	C			0,00	0,50
2.4.0.29	OUTROS	0,50	C			0,00	0,50
2.4.0.29.01	OUTROS	0,50	C			0,00	0,50
2.4.0.29.0101	OUTROS	0,50	C			0,00	0,50
2.4.0.4	RESERVAS DE LUCRO	9.108.508,13	C			0,00	9.108.508,13
2.4.0.41	RESERVA LEGAL	9.108.508,13	C			0,00	9.108.508,13
2.4.0.41.01	Reserva Legal	9.108.508,13	C			0,00	9.108.508,13
6	RESULTADO ANTES DA CSLL E IR	12.926.851,06	D	1.357.285,04	96.994,76	1.260.290,28	D
6.1	RESULTADO NAS ATIVIDADES	14.577,44	D	619,57	4.110,55	3.490,98	C
6.1.0.5	() GASTOS OPERACIONAIS	14.577,44	D	619,57	4.110,55	3.490,98	C
6.1.0.54	ADMINISTRACAO CENTRAL	14.577,44	D	619,57	4.110,55	3.490,98	C
6.1.0.54.08	SERVICOS DE TERCEIROS	13.452,04	D	619,57	3.547,85	2.928,28	C
6.1.0.54.0806	Honorarios De Contabilidade E Auditoria	10.073,76	D			0,00	10.073,76
6.1.0.54.0815	SERVICOS DE DISPATCHANTE	300,00	D		450,00	450,00	C
6.1.0.54.0816	PROVISAO HONORARIO CONTABIL E AUDITORIA	2.478,28	D	619,57	3.097,85	2.478,28	C
6.1.0.54.19	GASTOS DIVERSOS	1.125,40	D		562,70	562,70	C
6.1.0.54.1922	Reembolso De Despesas	1.125,40	D		562,70	562,70	C
6.2	RESULTADO NAO OPERACIONAL	12.797.621,28	D	1.352.451,17	92.417,53	1.260.033,64	D
6.2.0.1	EQUIVALENCIA PATRIMONIAL	12.797.621,28	D	1.352.451,17	92.417,53	1.260.033,64	D
6.2.0.15	ATIVIDADES NAO VINCULADAS A CONCESSAO DO	12.797.621,28	D	1.352.451,17	92.417,53	1.260.033,64	D
6.2.0.15.01	GANHO NA EQUIVALENCIA PATRIMONIAL	3.514.323,07	C		92.417,53	92.417,53	C
6.2.0.15.0101	GANHO NA EQUIVALENCIA PATRIMONIAL	3.514.323,07	C		92.417,53	92.417,53	C
6.2.0.15.02	() PERDA NA EQUIVALENCIA PATRIMONIAL	16.311.944,35	D	1.352.451,17		1.352.451,17	D
6.2.0.15.0201	() PERDA NA EQUIVALENCIA PATRIMONIAL	16.311.944,35	D	1.352.451,17		1.352.451,17	D
6.3	RESULTADO FINANCEIRO	14.652,34	D	4.214,30	466,68	3.747,62	D
6.3.0.1	RECEITAS FINANCEIRAS	2.704,62	C	21,71	466,68	444,97	C
6.3.0.11	GRACAO	2.704,62	C	21,71	466,68	444,97	C
6.3.0.11.01	RECEITA COM APLICACOES FINANCEIRAS	2.301,10	C		463,54	463,54	C
6.3.0.11.0101	RECEITA COM APLIC. FINANCEIRAS (CAIXA)	793,40	C		0,78	0,78	C
6.3.0.11.0103	RECEITA DE APLIC. FIN - COMPL. COMPT. INANCIA	1.507,70	C		462,76	462,76	C
6.3.0.11.11	() TRIBUTOS SOBRE RECEITAS FINANCEIRAS	107,54	D	21,71		21,71	D
6.3.0.11.1101	PIS S/RECEITAS FINANCEIRAS	15,05	D	3,04		3,04	D
6.3.0.11.1107	COFINS S/RECEITAS FINANCEIRAS	92,49	D	18,67		18,67	D
6.3.0.11.99	OUTRAS RECEITAS FINANCEIRAS	11,06	C		3,14	3,14	C
6.3.0.11.9902	Outras Receitas Financeiras	11,06	C		3,14	3,14	C
6.3.0.5	() DESPESAS FINANCEIRAS	16.856,96	D	4.192,59		4.192,59	D
6.3.0.51	GRACAO	16.856,96	D	4.192,59		4.192,59	D


DS
UGS

DS
AS



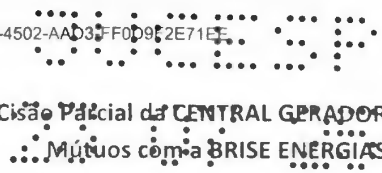
anexo I
BRISE ENERGIAS RENOVAVEIS S.A.
BALANÇO PATRIMONIAL
EXERCÍCIO FIMDO EM 31/05/2025
(Valores em Reais)

		01/05/2025		31/05/2025	
Conta	Descrição	Saldo Ativo	Saldo Passivo	Saldo Ativo	Saldo Passivo
6.3.0.51.99	OUTRAS DESPESAS FINANCEIRAS	16.856,96	D	4.192,59	
6.3.0.51.9902	CARTÃO FIANÇA	16.856,96	D	4.192,59	
				4.192,59	D
					21.049,55
					D

DocuSigned by:

 F01AD0623C72449
 LUIS CARLOS GOMES DA SILVA JUNIOR
 CONTADOR: CRC 1SP291424/O-0

DS
UGS

DS
AS



Capítulo 2 - Cisão Parcial da CENTRAL GERADORA EOLICA ACARI S.A. para segregar Mútuos com a BRISE ENERGIAS RENOVAVEIS S.A.

2 – LIVROS E ESCRITURAÇÃO

Os livros da CENTRAL GERADORA EOLICA ACARI S.A. ("ACARI") e da BRISE ENERGIA RENOVÁVEIS S.A ("BRISE") em que constam os registros respectivamente de MÚTUOS FINANCEIROS, e que integram a parcela objeto do presente instrumento, acham-se revestidos de todas as formalidades legais e fiscais, tendo sido escriturados de acordo com os princípios fundamentais de contabilidade, uniforme e consistentemente aplicados.

3 – VERIFICAÇÃO DOS ATIVOS

Os ativos objeto do presente instrumento foi verificado, têm existência real, e estão suportados por documentação legal e idônea.

4 - AVALIAÇÃO DO ACERVO LÍQUIDO

O acervo líquido a ser cindido e Incorporado pela empresa BRISE através da transferência de Direitos de Mútuos detidos pela ACARI, foi avaliado pelo respectivo valor contábil, nos termos dos artigos 183 e 184 da Lei das Sociedades por Ações (Critérios de Avaliação do Ativo e Passivo, respectivamente), com base no Balanço Patrimonial da ACARI, levantados em 31 de maio de 2025, e é composto pelo seguinte ativo registrado no Ativo Não Circulante da ACARI, conforme quadro abaixo:

4.1 - AVALIAÇÃO DO ACERVO LÍQUIDO - CENTRAL GERADORA EOLICA ACARI S.A

ATIVO NÃO CIRCULANTE	
OUTROS ATIVOS NAO CIRCULANTES	
CREDITOS A RECEBER	
MUTUOS	
MUTUOS – BRISE (MUTUO FINANCEIRO A RECEBER)	R\$ 11.619.000,00
TOTAL	R\$ 11.619.000,00
ACERVO LÍQUIDO	R\$ 11.619.000,00

DS
UGS

DS
AS

IBITU ENERGIA

9. BALANÇO PATRIMONIAL

Com base nos critérios anteriormente descritos, foi levantado o Balanço Patrimonial da **ACARI** e sua controladora **BRISE**, datados de 31 de maio de 2025, que passam a integrar o presente Laudo de Avaliação como **Anexo I**, que constitui parte integrante e indissociável deste instrumento.

6 - CONCLUSÃO

Em decorrência dos exames e das análises efetuadas, concluímos que o acervo líquido correspondente ao valor contábil dos Mútuos contidos no Balanço Patrimonial da empresa **ACARI** a ser incorporado pela empresa **BRISE**, avaliado segundo os critérios anteriormente descritos, é positivo no valor de **R\$ 11.619.000,00** (onze milhões, seiscentos e dezenove mil reais), na data-base de 31 de maio de 2025.

Nessas condições, submetemos este Laudo de Avaliação à apreciação da administração do Grupo **IBITU ENERGIA**, colocando-nos à disposição para quaisquer esclarecimentos adicionais.

Em vista do exposto, encerramos o presente Laudo de Avaliação, assinando-o digitalmente.

DocuSigned by:
Alzira Viana dos Santos
São Paulo, 30 de Junho de 2025.

PRÓ-CONTATY CONTABILIDADE S/S LTDA. - EPP
CRC: 2SP 016759/0-8

DS
UGS

DS
RS



ANEXO I - do Capítulo 2

Balancos Patrimoniais das empresas CENTRAL GERADORA EOLICA ACARI S.A. e BRISE ENERGIAS RENOVÁVEIS S.A.

^{DS}
UGS

^{DS}
AS



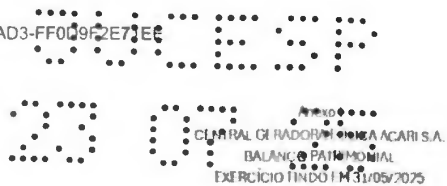
ALMOXARIFADO DE ALMOXARIS S.A.
BALANÇO PATRIMONIAL
EXERCÍCIO FINANCEIRO 31/05/2025

(Valores em Reais)

		01/05/2025		31/05/2025	
CODIGO	DESCRICAO	ATIVO	PASSIVO	ATIVO	PASSIVO
1	ATIVO	108.557.137,80	D 79.245.666,11	34.003.208,79	4.757.542,68
1.1	ATIVO CIRCULANTE	9.098.500,18	D 78.564.927,01	30.757.931,88	2.163.069,87
1.1.0.1	CAIXA E EQUIVALENTES DE CAIXA	3.057.038,88	D 17.684.543,68	18.750.950,15	1.066.406,47
1.1.0.11	CAIXA	16.819,94	D 15.277.864,70	15.231.511,04	3.646,34
1.1.0.11.01	NUMERARIO	2.000,00	D		0,00
1.1.0.11.0104	FUNDO FIXO NATAL	2.000,00	D		0,00
1.1.0.11.07	CONTAS BANCARIAS A VISTA	13.747,60	D 15.277.864,70	15.231.464,88	3.600,18
1.1.0.11.0203	BANCO BRADESCO	2.965,06	D 1.351.621,28	1.351.000,00	621,28
1.1.0.11.0205	BANCO BTG PACTUAL	0,06	D 4.396.337,06	4.392.078,74	4.258,32
1.1.0.11.0212	BANCO ITAU	10.782,48	D 9.479.906,36	9.488.386,14	8.479,78
1.1.0.11.05	CONTAS BANCARIAS A VISTA VINCULADAS	1.072,34	D	46,16	46,16
1.1.0.11.05001	BANCO COMTA VINCULADA BRADESCO	1.072,34	D	46,16	46,16
1.1.0.12	EQUIVALENTES DE CAIXA	3.050.218,94	D 2.456.678,98	3.519.439,11	1.062.760,13
1.1.0.12.01	APLICACOES FINANCIARIAS	3.050.218,94	D 2.456.678,98	3.519.439,11	1.062.760,13
1.1.0.12.0106	Banco Bradesco CDB	1.346.777,65	D 21.417,57	1.368.195,17	1.346.777,65
1.1.0.12.0117	Banco BTGPactua CDB	1.703.441,29	D 2.414.939,29	2.130.921,77	284.017,52
1.1.0.12.0198	() SALDO LIQ APLICACAO CAIXA LIVRE	15.365,03	C 15.365,03	4.957,14	10.407,89
1.1.0.12.0199	SALDO LIQU APLICACOES CAIXA LIVRE	15.365,03	D 4.957,14	15.365,03	10.407,89
1.1.0.2	CONSUMIDORES E CLIENTES	4.603.265,82	D 3.408.845,62	4.607.425,12	1.198.579,50
1.1.0.21	FORNECIMENTO	4.603.265,82	D 3.408.845,62	4.607.425,12	1.198.579,50
1.1.0.21.01	FATURADO	4.603.265,82	D 3.408.845,62	4.607.425,12	1.198.579,50
1.1.0.21.0110	Camara Comerc. Energia Eletrica - Ccee		D 4.158,16	4.158,16	0,00
1.1.0.21.0111	Cemig	2.341.040,80	D 2.582.181,36	2.341.040,80	2.411.40,56
1.1.0.21.0124	FATURADO - RITU COMERC.	2.262.225,02	D 827.505,10	2.262.225,16	1.439.720,06
1.1.0.5	TRIBUTOS COMPENSAVELIS		D 65.430,69	65.430,69	0,00
1.1.0.51	TRIBUTOS FIDELIARIS		D 65.430,69	65.430,69	0,00
1.1.0.51.03	IMPOSTO DE RENDA RETIDO NA FONTE		D 65.430,69	65.430,69	0,00
1.1.0.51.0301	Imp. S/Aplicacoes Financieiras		D 65.430,69	65.430,69	0,00
1.1.0.6	DEPOSITOS JUDICIAIS E CAUCOIS	10.747,90	D 4.625.164,02	4.635.910,77	10.746,75
1.1.0.62	CAUCOIS E DEPOSITOS VINCULADOS	10.747,90	D 4.625.164,02	4.635.910,77	10.746,75
1.1.0.62.02	CAUCOIS - CONTACORRENTE	10.747,90	D 4.625.164,02	4.635.910,77	10.746,75
1.1.0.62.0201	C/C ITAU BNDIS CENTRALIZADORA	10.747,69	D 2.345.199,96	2.355.416,50	10.746,54
1.1.0.62.0204	C/C ITAU BNDIS G&H		D 664.253,07	664.253,07	0,00
1.1.0.62.0207	C/C BANCO BNDIS RISE SERVA ESPECIAL		D 1.615.710,16	1.615.710,16	0,00
1.1.0.62.0208	C/C SANTANDER - CENTRALIZADORA	500,21	D 0,83	501,04	500,21
1.1.0.7	ALMOXARIFADO OPERACIONAL	678.139,95	D 70.901,25	908,82	19.992,43
1.1.0.77	MATERIAL	678.139,95	D 70.901,25	908,82	19.992,43
1.1.0.77.01	ALMOXARIFADO DE MANUTENCAO E OPERACAO	677.238,70	D 901,25	7,57	893,68
1.1.0.77.0101	ALMOXARIFADO DE MANUTENCAO	677.238,70	D 901,25	7,57	893,68
1.1.0.77.02	MERCADORIA EM REMISSA	901,25	D 20.000,00	901,25	19.098,75
1.1.0.77.0201	SAIDA MERCADORIA EM REMISSA	11.724.256,25	D 70.000,00	901,25	19.098,75
1.1.0.77.0202	ENTREGA MERCADORIA EM REMISSA	11.723.355,00	C		0,00
1.1.1.2	DESPESAS PAGAS ANTES DO PAGOAMENTO	159.258,48	D 83,75	14.443,26	14.360,01
1.1.1.22	PREMIOS DE SINDICATOS	159.258,48	D 83,75	14.443,26	14.360,01
1.1.1.22.01	SINDICATOS A APROPRIAR	159.258,48	D 83,75	14.443,26	14.360,01
1.1.1.22.0190	SINDICATOS A APROPRIAR	159.258,48	D 83,75	14.443,26	14.360,01
1.1.1.9	OUTROS ATIVOS CIRCULANTES	580.049,15	D 2.789.953,50	2.682.863,07	107.090,43
1.1.1.91	CRÉDITOS A RECEBER	580.049,15	D 2.789.953,50	2.682.863,07	107.090,43
1.1.1.91.02	FORNecedorias	1.430,00	D 2.211.334,36	2.104.243,93	107.090,43
1.1.1.91.0202	Adiantamentos Diversos	1.430,00	D 2.211.334,36	2.104.243,93	107.090,43
1.1.1.91.03	TITULOS DE CREDITO A RECEBER	578.619,15	D 578.619,14	578.619,14	0,00
1.1.1.91.0378	TITULOS A RECEBER - RIBITUMERGA	0,01	D		0,00
1.1.1.91.0384	TITULOS A RECEBER - TUPI	578.619,14	D 578.619,14	578.619,14	0,00
1.2	ATIVO NAO CIRCULANTE	98.458.637,62	D 650.744,10	3.245.276,91	2.594.532,81
1.2.0.8	INVESTIMENTOS TEMPORARIOS	2.294.016,24	D 178.524,91	2.422.541,15	2.294.016,24
1.2.0.82	FUNDOS VINCULADOS	2.294.016,24	D 178.524,91	2.422.541,15	2.294.016,24
1.2.0.82.01	CONTAS RESERVA		D 178.524,91	2.422.541,15	2.294.016,24

DS
UGS

DS
AS



BRISA ENERGIA ACARI S.A.
BALANÇO PATRIMONIAL
EXERCÍCIO FINANCEIRO 31/05/2025


(Valores em Reais)

		01/05/2025		31/05/2025				
Código	Descrição	Saldo Inicial	Saldo Final	Saldo Inicial	Saldo Final			
1.2.0.82.0116	ITAU - FUNDO DE INVESTIMENTO - SD	1.676.766,37	D	75.088,96	1.701.355,33	1.676.766,37	C	
1.2.0.82.0117	ITAU - FUNDO DE INVESTIMENTO - O&M	667.749,87	D	34.531,11	702.280,98	667.749,87	C	
1.2.0.82.0190	(-) SALDO LIQ APLICACAO RI SE RV O&M	4.952,72	C	4.952,72		4.952,72	D	
1.2.0.82.0191	SALDO LIQ APLICACAO FINANC RESERVA O&M	4.952,72	D		4.952,72	4.952,72	C	
1.2.0.82.0194	(-) SALDO LIQ APLICACAO RESERVA DIV	13.952,17	C	13.952,17		13.952,17	D	
1.2.0.82.0195	SALDO LIQ APLICACAO FINANC RESERVA DIVID	13.952,17	D		13.952,17	13.952,17	C	
1.2.1.9	OUTROS ATIVOS NAO CIRCULANTES	11.619.000,00	D			0,00	11.619.000,00	D
1.2.1.91	CRI DITOS A RECEBER	11.619.000,00	D			0,00	11.619.000,00	D
1.2.1.91.14	MUTUOS	11.619.000,00	D			0,00	11.619.000,00	D
1.2.1.91.1458	MUTUOS BRISA	11.619.000,00	D			0,00	11.619.000,00	D
1.2.3.2	IMOBILIZADO	85.332.917,66	D	570.726,61	813.853,49	293.126,88	85.039.790,78	D
1.2.3.21	GI RACAO	81.076.194,82	D	493.373,71	769.314,70	275.940,99	80.800.253,83	D
1.2.3.21.01	USINAS - IMOBILIZADO EM SERVICO	138.800.778,14	D	248.374,83		248.374,83	140.049.157,97	D
1.2.3.21.0103	Edificacoes, Obras Civis E Benefitorias	8.499,80	D			0,00	8.499,80	D
1.2.3.21.0104	Maquinas E Equipamentos	138.312.685,01	D	248.374,83		248.374,83	138.561.059,84	D
1.2.3.21.0106	Movels E Utensilios	20.622,87	D			0,00	20.622,87	D
1.2.3.21.0109	INSTALACOES	1.232.174,78	D			0,00	1.232.174,78	D
1.2.3.21.0110	EQUIPAMENTOS DE INFORMÁTICA	28.596,34	D			0,00	28.596,34	D
1.2.3.21.0113	PROVISAO DE SMANTELAMENTO PARQUES EOLICOS	198.199,84	D			0,00	198.199,84	D
1.2.3.21.02	(-) DE PRECISACAO ACUMULADA - USINAS	60.043.197,54	C	570.939,87		570.939,87	60.564.137,41	C
1.2.3.21.0203	(-) EDIFICACOES, OBRAS CIVIS E BENEFITOR	1.133,44	C			35,42	1.168,86	C
1.2.3.21.0204	(-) MAQUINAS E EQUIPAMENTOS	59.435.490,65	C	517.003,69		517.003,69	59.952.494,34	C
1.2.3.21.0205	(-) MOVELS E UTENSILIOS	8.215,95	C			107,41	8.323,36	C
1.2.3.21.0209	(-) INSTALACOES	405.370,13	C			3.435,17	408.805,30	C
1.2.3.21.0210	(-) EQUIPAMNTOS DE INFORMÁTICA	8.750,37	C			300,49	9.050,86	C
1.2.3.21.0213	(-) PROVISAO DE SMANTELAMENTO PARQUES	184.237,00	C			57,69	184.294,69	C
1.2.3.21.03	USINAS - IMOBILIZADO EM CURSO	1.318.614,22	D	244.998,88	248.374,83	3.375,95	1.315.238,77	D
1.2.3.21.0304	Maquinas E Equipamentos	248.374,83	D	201.466,74	248.374,83	46.908,09	201.466,74	D
1.2.3.21.0310	Material Em Deposito	1.070.239,39	D			0,00	1.070.239,39	D
1.2.3.21.0312	Adiantamento A Fornecedores		D	43.532,14		43.532,14		D
1.2.3.24	ADMINISTRACAO	8.842,18	D		57,34	57,34	8.784,84	D
1.2.3.24.01	ADM CENTRAL - IMOBILIZADO EM SERVICO	11.010,00	D			0,00	11.010,00	D
1.2.3.24.0106	Movels E Utensilios	11.010,00	D			0,00	11.010,00	D
1.2.3.24.02	(-) DE PRECISACAO ACUMULADA - ADMINISTRACA	2.167,82	C		57,34	57,34	2.225,16	C
1.2.3.24.0205	(-) MOVELS E UTENSILIOS	2.167,82	C		57,34	57,34	2.225,16	C
1.2.3.26	DIREITO DE USO	4.247.880,66	D	27.352,90	44.481,45	17.128,55	4.230.752,11	D
1.2.3.26.01	DIREITO DE USO	4.521.937,48	D			0,00	4.521.937,48	D
1.2.3.26.0101	DIREITO DE USO - ARRENDAMENTO	11.743.102,51	D			0,00	11.743.102,51	D
1.2.3.26.0102	(-) AVP DIREITO DE USO - ARRENDAMENTO	7.271.165,03	C			0,00	7.271.165,03	C
1.2.3.26.02	(-) DE PREC ACUMULADA - DIREITO DE USO	274.056,62	C	27.352,90	44.481,45	17.128,55	291.185,37	C
1.2.3.26.0201	(-) DE PREC DIREITO DE USO - ARRENDAMEN TO	711.703,19	C		44.481,45	44.481,45	756.184,64	C
1.2.3.26.0202	AVP DE PREC. DIREITO DE USO ARRENDAM	437.648,37	D	27.352,90		27.352,90	464.999,27	D
1.2.3.3	INTANGIVEL	212.703,77	D	1.492,58	8.882,77	7.389,69	205.314,03	D
1.2.3.31	GI RACAO	212.703,77	D	1.492,58	8.882,77	7.389,69	205.314,03	D
1.2.3.31.01	USINAS - INTANGIVEL EM SERVICO	336.847,99	D			0,00	336.847,99	D
1.2.3.31.0101	Servicoes	40.375,86	D			0,00	40.375,86	D
1.2.3.31.0107	LICENCA AMBIENTAL	357.667,94	D			0,00	357.667,94	D
1.2.3.31.0108	(-) AVP LICENCA AMBIENTAL	61.195,81	C			0,00	61.195,81	C
1.2.3.31.02	(-) AMORTIZACAO ACUMULADA - USINAS	124.144,27	C	1.492,58	8.882,77	7.389,69	131.533,96	C
1.2.3.31.0201	(-) SERVICOES	8.447,82	C		158,66	158,66	8.606,48	C
1.2.3.31.0207	(-) AMORTIZACAO LICENCA AMBIENTAL	139.577,74	C		8.723,61	8.723,61	148.301,35	C
1.2.3.31.0208	AVP AMORTIZ. LICENCA AMBIENTAL	73.861,29	D	1.492,58		1.492,58	75.373,87	D
2	PASSIVO PATRIMONIO LIQUIDO	110.012.478,80	C	17.138.273,70	12.407.893,44	4.730.380,26	105.282.088,54	C
2.1	PASSIVO CIRCULANTE	13.534.768,98	C	9.633.055,67	12.389.541,96	2.796.475,89	16.791.244,87	C
2.1.0.1	FORNEDORES	6.897.355,45	C	5.734.538,25	4.387.671,48	1.346.866,77	5.550.488,68	C
2.1.0.11	ENCARGOS DE USO DA REDE ELETRICA	151.297,68	C	305.303,37	310.467,07	4.163,65	155.461,33	C
2.1.0.11.01	CUSTO DE OPTIMIZACAO	151.297,68	C	305.303,37	310.467,07	4.163,65	155.461,33	C

DS
UGS

DS
AS






ANEXO I
CENTRAL GERADORA FIOLICA AÇARI S.A.
BALANÇO PATRIMONIAL
EXERCÍCIO FINDO EM 31/05/2025
(Valores em Reais)

		01/05/2025		31/05/2025		
Código	Descrição	Saldo anterior	Variação	Saldo	Variação	
2.1.0.11.0103	Taxa D.N.S		3.910,80	3.910,80	0,00	
2.1.0.11.0104	ENCARGO DO USO DE TRANSMISSÃO TUST	151.297,68	C	302.392,57	306.556,22	4.163,65 C
2.1.0.17	SUPRIMENTO DE ENERGIA ELÉTRICA	3.310.991,49	C	2.762.275,16	1.744.179,04	1.018.046,12 D
2.1.0.17.01	SUPRIMENTO DE ENERGIA ELÉTRICA	3.310.991,49	C	2.762.275,16	1.744.179,04	1.018.046,12 D
2.1.0.17.01.30	SUPRIMENTO ÍBITU COMERCIALIZADORA	3.310.991,49	C	2.762.275,16	1.744.179,04	1.018.046,12 D
2.1.0.13	MATERIAS E SERVIÇOS	2.058.890,63	C	1.289.824,07	1.166.206,57	123.617,50 D
2.1.0.13.01	FORNecedores NO PAIS	2.008.207,81	C	1.000.881,79	877.937,09	72.944,70 D
2.1.0.13.0101	Fornecedores De Materiais	2.003.504,18	C	997.841,79	706.677,89	291.168,90 D
2.1.0.13.0111	PROVISÕES DE FORNECEDORES - MÍDIAÇÃO	2.950,00	C	3.040,00	90,00	2.950,00 D
2.1.0.13.0114	PROVISÕES DE FORNECEDORES	1.753,65	C		221.174,20	221.174,20 C
2.1.0.13.02	FORNecedores COMPARTILHAMENTO DE DESPESAS			238.269,48	238.269,48	0,00
2.1.0.13.0202	FORNecedores ÍBITU RENOVAVEIS			11.329,96	11.329,96	0,00
2.1.0.13.0205	FORNecedores ÍBITU ENERGIA			226.939,52	226.939,52	0,00
2.1.0.13.03	FORNecedores COMP DE SP PARTE RELACIONADA	50.672,80	C	50.672,80		50.672,80 D
2.1.0.13.0308	FORNecedores REFERIAO	50.672,80	C	50.672,80		50.672,80 D
2.1.0.14	COMPRA DE ENERGIA ELÉTRICA	1.376.185,65	C	1.376.185,65	1.166.818,85	209.366,80 D
2.1.0.14.01	ENERGIA DE TÍCITROS	348.520,37	C	348.520,37	360.137,66	11.617,29 C
2.1.0.14.0102	Provisão De Compra De Energia	348.520,37	C	348.520,37	360.137,66	11.617,29 C
2.1.0.14.02	PROVISÃO COMPRA DE ENERGIA PARTES RELACI	1.027.665,33	C	1.027.665,33	806.681,19	220.984,14 D
2.1.0.14.0273	PROVISÃO C. ENERGIA ÍBITU COMERC.	1.027.665,33	C	1.027.665,33	806.681,19	220.984,14 D
2.1.0.2	EMPRESIMOS, FINANCIAMENTOS E DEBENTURES	259.473,37	C			0,00
2.1.0.23	ARRENDAMENTO MERCANTIL	259.473,37	C			0,00
2.1.0.23.01	CONTRATOS DE ARRENDAMENTO	307.680,54	C			0,00
2.1.0.23.0101	CONTRATOS DE ARRENDAMENTO	307.680,54	C			0,00
2.1.0.23.02	{ } AVP CONTRATOS DE ARRENDAMENTO	48.207,17	D			0,00
2.1.0.23.0201	{ } AVP CONTRATOS DE ARRENDAMENTO	48.207,17	D			0,00
2.1.0.5	TRIBUTOS	286.968,46	C	391.846,90	501.870,08	110.023,18 C
2.1.0.51	TRIBUTOS FIDELIANS	273.208,47	C	367.870,87	481.003,06	113.132,19 C
2.1.0.51.01	Imposto De Renda	80.723,19	C	175.385,59	249.801,19	74.415,60 C
2.1.0.51.02	Contribuição Social	53.965,95	C	53.965,95	106.779,04	52.813,09 C
2.1.0.51.03	Pis	24.667,82	C	24.667,82	22.157,47	2.510,35 D
2.1.0.51.04	Cofins	113.851,51	C	113.851,51	107.265,36	11.586,15 D
2.1.0.56	TRIBUTOS RETIDOS NA FONTE	23.749,99	C	23.976,03	20.867,07	3.109,01 D
2.1.0.56.01	Imposto De Renda Retido Na Fonte	609,86	C	647,53	575,80	71,73 D
2.1.0.56.05	Pec - Pis/Cofins/Cst	21.078,55	C	21.078,55	17.853,32	3.225,23 D
2.1.0.56.06	Iss Retido	693,18	C	881,55	1.069,50	187,95 C
2.1.0.56.07	INSS A RECOLHER	1.368,40	C	1.368,40	1.368,40	0,00
2.1.0.7	DIVIDENDOS DECLARADOS E JUROS SOBRE O CA	5.980.687,32	C	3.500.000,00		3.500.000,00 D
2.1.0.71	DIVIDENDOS	5.980.687,32	C	3.500.000,00		3.500.000,00 D
2.1.0.71.05	DIVIDENDOS - BRNSE	5.980.687,32	C	3.500.000,00		3.500.000,00 D
2.1.1.8	OBRIGAÇÕES COM ASSOCIADOS			7.500.000,00	7.500.000,00	7.500.000,00 C
2.1.1.89	OUTROS			7.500.000,00	7.500.000,00	7.500.000,00 C
2.1.1.89.02	CONTAS A PAGAR DE REDUÇÃO CAPITAL SOCIAL			7.500.000,00	7.500.000,00	7.500.000,00 C
2.1.1.9	OUTROS PASSIVOS CIRCULANTES	100.294,38	C	6.680,52		6.680,52 D
2.1.1.95	PROVISÕES SOCIOAMBIENTAIS	100.294,38	C	6.680,52		6.680,52 D
2.1.1.95.0101	PROVISÃO LICENÇA AMBIENTAL	105.800,09	C	6.680,52		6.680,52 D
2.1.1.95.0102	{ } AVP PROVISÃO LICENÇA AMBIENTAL	5.505,71	D			0,00
2.2	PASSIVO NÃO CIRCULANTE	4.701.160,77	C	5.208.03	18.351,88	13.143,85 C
2.2.02	EMPRESIMOS, FINANCIAMENTOS E DEBENTURES	4.075.928,48	C			0,00
2.2.02.23	ARRENDAMENTO MERCANTIL	4.075.928,48	C			0,00
2.2.02.23.01	CONTRATOS DE ARRENDAMENTO	10.766.456,18	C			0,00
2.2.02.23.0101	CONTRATOS DE ARRENDAMENTO	10.766.456,18	C			0,00
2.2.02.23.02	{ } AVP CONTRATOS DE ARRENDAMENTO	6.690.527,70	D			0,00
2.2.02.23.0201	{ } AVP CONTRATOS DE ARRENDAMENTO	6.690.527,70	D			0,00
2.2.0.9	PROVISÃO PARA DISCOMMISSIONAMENTO	473.510,27	C	5.208,03	16.387,86	11.179,83 C
2.2.0.90	PROVISÃO DE SANEAMENTO PARQUIS FOLICUS	473.510,27	C	5.208,03	16.387,86	11.179,83 C
2.2.0.90.0101	PROVISÃO DE SANEAMENTO PARQUIS FOLICUS	4.964.120,01	C		16.387,86	4.980.507,87 C

DS
UGS

DS
AS





Anexo I

CENTRAL GERADORA EOLICA ACARIS S.A.
BALANÇO PATRIMONIAL
EXERCÍCIO FINDO EM 31/05/2025

(Valores em Reais)

01/05/2025

31/05/2025

CODIGO	Descrição	Ativo	Ativo	Passivo	Passivo	Ativo	Passivo
2.2.0.90.0102	() AVP PROVISAO PARA DE SMANTIL LAMINADO	4.490.609,74	D	5.708,03		5.708,03 D	4.495.817,77 D
2.2.1.9	OUTROS PASSIVOS NÃO CIRCULANTES	151.722,07	C		1.964,02	1.964,02 C	153.686,04 C
2.2.1.95	PROVISÕES SOCIO AMBIENTAIS	151.722,07	C		1.964,02	1.964,02 C	153.686,04 C
2.2.1.95.01	PROVISÕES SOCIO AMBIENTAIS	151.722,07	C		1.964,02	1.964,02 C	153.686,04 C
2.2.1.95.0101	PROVISAO LICENCA AMBIENTAL	201.985,36	C		0,00	0,00 C	201.985,36 C
2.2.1.95.0102	() AVP PROVISAO LICENCA AMBIENTAL	50.263,34	D		1.964,02	1.964,02 C	48.299,32 D
2.4	PATRIMONIO LIQUIDO	91.776.549,05	C	7.500.000,00		7.500.000,00 D	84.276.549,05 C
2.4.0.1	CAPITAL SOCIAL	89.675.818,22	C	7.500.000,00		7.500.000,00 D	82.175.818,22 C
2.4.0.11	CAPITAL SUBSCRITO	89.675.818,22	C	7.500.000,00		7.500.000,00 D	82.175.818,22 C
2.4.0.11.01	NACIONAL	89.675.818,22	C	7.500.000,00		7.500.000,00 D	82.175.818,22 C
2.4.0.11.0101	Capital Social	89.675.818,22	C	7.500.000,00		7.500.000,00 D	82.175.818,22 C
2.4.0.4	RESERVAS DE LUCRO	2.100.730,83	C			0,00	2.100.730,83 C
2.4.0.41	RESERVA LEGAL	2.100.730,83	C			0,00	2.100.730,83 C
2.4.0.41.01	Reserva Legal	2.100.730,83	C			0,00	2.100.730,83 C
6	RESULTADO ANTES DA CSLL E IRR	1.045.651,37	D	5.693.741,65	5.830.006,90	136.265,25 C	909.365,17 D
6.1	RESULTADO NAS ATIVIDADES	441.601,06	D	4.897.246,26	5.031.541,43	134.295,17 C	307.305,89 D
6.1.0.1	RECEITA LIQUIDA	10.761.350,89	C	135.094,34	3.408.845,67	3.273.751,28 C	13.535.102,17 C
6.1.0.11	GERACAO	10.761.350,89	C	135.094,34	3.408.845,67	3.273.751,28 C	13.535.102,17 C
6.1.0.11.01	RECEITA DE OPERACOES COM ENERGIA ELETRIC	10.680.901,00	C		3.408.845,67	3.408.845,67 C	14.102.746,67 C
6.1.0.11.0101	Fornecimento - Geracao Propria	8.635.667,75	C		2.582.181,36	2.582.181,36 C	11.217.848,61 C
6.1.0.11.0103	Energia Elettrica De Curto Prazo - Geraca	4.492,19	C		4.158,16	4.158,16 C	8.651,35 C
6.1.0.11.0104	VENDA DE ENERGIA - PARTES RELACIONADAS	2.053.741,56	C		822.505,10	822.505,10 C	2.876.246,66 C
6.1.0.11.30	() TRIBUTOS SOBRE A RECEITA	390.377,29	D	124.422,83		124.422,83 D	514.750,17 D
6.1.0.11.3001	() IPI	68.510,31	D	22.157,47		22.157,47 D	91.667,78 D
6.1.0.11.3002	() COFINS	320.816,98	D	102.265,36		102.265,36 D	423.082,34 D
6.1.0.11.31	() ENCARGOS DO CONSUMIDOR	47.222,82	D	10.671,51		10.671,51 D	57.894,33 D
6.1.0.11.3105	() TAXA DE FISCALIZACAO DOS SERVICOS DE	47.222,82	D	10.671,51		10.671,51 D	57.894,33 D
6.1.0.5	() GASTOS OPERACIONAIS	10.702.951,96	D	4.762.151,82	1.627.696,81	3.139.456,11 D	13.842.408,06 D
6.1.0.51	GERACAO	9.535.530,75	D	4.540.406,74	1.619.694,13	2.920.712,61 D	17.456.243,36 D
6.1.0.51.01	ENERGIA COMPRADA PARA REVENDA	5.375.776,45	D	3.258.518,21	1.376.185,65	1.883.332,56 D	7.259.109,01 D
6.1.0.51.0101	Suprimento De Energia Elettrica (Ccee)	3.176,07	D			0,00	3.176,07 D
6.1.0.51.0102	Suprimento De Energia Elettrica Terceiros	1.033.943,61	D	708.657,98	348.520,32	360.137,66 D	1.394.081,27 D
6.1.0.51.0103	COMPRA ENERGIA - PARTES RELACIONADAS	4.338.656,82	D	2.550.860,73	1.027.665,33	1.523.194,90 D	5.861.851,77 D
6.1.0.51.02	ENCARGOS DE TRANSMISSAO, CONEXAO E DISTR	606.134,10	D	303.839,66	151.297,68	152.541,98 D	758.676,08 D
6.1.0.51.0201	Encargos De Transmissao, Conexao E Distr	606.134,10	D	303.839,66	151.297,68	152.541,98 D	758.676,08 D
6.1.0.51.03	ENCARGOS E DEMAS DE SPESAS SETORIAIS	5.965,44	D	1.506,67		1.506,67 D	7.472,11 D
6.1.0.51.0306	Taxa Ccee	5.965,44	D	1.506,67		1.506,67 D	7.472,11 D
6.1.0.51.05	PESSOAL	207.175,13	D	69.313,04		69.313,04 D	276.488,17 D
6.1.0.51.0512	COMPARTILHAMENTO DE SPESAS - PESSOAL	207.175,13	D	69.313,04		69.313,04 D	276.488,17 D
6.1.0.51.07	MATERIAS	93.837,59	D	397,47	20.000,00	19.602,53 C	74.235,06 D
6.1.0.51.0701	MATERIAS PARA MANUTENCAO MAQ E EQUIPA	93.837,59	D	397,47	20.000,00	19.602,53 C	74.235,06 D
6.1.0.51.08	SERVICOS DE TERCEIROS	943.881,68	D	311.722,66	41.950,00	269.777,66 D	1.213.654,34 D
6.1.0.51.0801	Servicos de Terceiros	4.320,00	D	1.080,00		1.080,00 D	5.400,00 D
6.1.0.51.0807	Frete e Carretos	6.846,51	D	41.680,00		0,00	6.846,51 D
6.1.0.51.0808	SERVICOS DE MANUTENCAO AL GERADORES	912.818,17	D	240.785,40		240.785,40 D	1.153.603,57 D
6.1.0.51.0809	SERV DE MANUTENCAO DE MAQ E EQUIP - BOP	90,00	D	18.425,40	270,00	18.156,40 D	18.245,40 D
6.1.0.51.0613	CONSULTORIA EM TI	8.867,17	D	2.216,78		2.216,78 D	11.083,90 D
6.1.0.51.0816	TAXAS DE LICENÇAS E ALVARAS	10.938,88	D	7.535,08		7.535,08 D	18.474,96 D
6.1.0.51.10	SIGUROS	84.583,45	D	14.443,76		14.443,76 D	99.026,71 D
6.1.0.51.1001	Seguros	84.583,45	D	14.443,76		14.443,76 D	99.026,71 D
6.1.0.51.17	PROVISAO	61.700,94	D			0,00	61.700,94 D
6.1.0.51.1706	Provisao Para Litigios Regulatorios	61.700,94	D			0,00	61.700,94 D
6.1.0.51.15	RECUPIRACAO DE DESPESAS	38.113,25	C			0,00	38.113,25 C
6.1.0.51.1501	Recuperaçao De Despesas	38.113,25	C			0,00	38.113,25 C
6.1.0.51.17	DEPRECIACAO	2.133.182,49	D	565.249,00	27.357,90	537.896,10 D	2.671.078,59 D
6.1.0.51.1701	Depreciacao	2.064.668,29	D	570.767,55		570.767,55 D	2.565.435,84 D
6.1.0.51.1702	DEPRECIACAO - ARRENDAMENTO	68.514,20	D	44.481,45	27.357,90	17.128,55 D	85.642,75 D

DS
UGS

DS
AS





BRISA
CENTRAL DE RADIÇÃO POLÍCIA ACARI S.A.
BALANÇO PATRIMONIAL
EXERCÍCIO FINANCEIRO 31/05/2025

(Valores em Reais)

		01/05/2025			31/05/2025		
Código	Descrição	Ativo	Passivo	Ativo	Passivo	Ativo	
6.1.0.51.18	AMORTIZACAO	79.568,78	D	8.882,77	1.492,58	7.389,69	
6.1.0.51.1801	AMORTIZACAO	634,66	D	158,66		793,32	
6.1.0.51.1807	AMORTIZACAO LICENCA AMBIENTAL	78.974,12	D	8.723,61	1.492,58	7.231,03	
6.1.0.51.19	GASTOS DIVERSOS	32.347,95	D	5.534,50	1.415,32	4.119,18	
6.1.0.51.1902	Consumo Proprio De Energia	8.179,52	D	3.619,18		3.619,18	
6.1.0.51.1921	Manutencao E Conservacao De Equipamentos		D	1.415,32	1.415,32	0,00	
6.1.0.51.1922	Icms Diferencial De Alquota	918,43	D			0,00	
6.1.0.51.1924	Locacao De Equipamentos	22.750,00	D	500,00		500,00	
6.1.0.54	ADMINISTRACAO CENTRAL	1.167.421,20	D	221.745,18	3.001,68	218.743,50	
6.1.0.54.05	PISSOAL	666.575,12	D	142.948,90		142.948,90	
6.1.0.54.0511	COMPARTILHAMENTO DE DESPESAS PISSOAL	666.575,12	D	142.948,90		142.948,90	
6.1.0.54.08	SERVICOS DE TERCEIROS	159.135,92	D	28.671,91	800,00	27.871,91	
6.1.0.54.0801	Servicos De Terceiros	12.960,00	D	3.240,00		3.240,00	
6.1.0.54.0804	Servicos Prestados Por Pessoa Juridica	7.894,74	D			0,00	
6.1.0.54.0806	Honorarios De Contabilidade E Auditoria	2.835,90	D			0,00	
6.1.0.54.0814	COMPARTILHAMENTO DE DESPESAS - SERVICOS PI	66.647,54	D	15.146,79		15.146,79	
6.1.0.54.0815	SERVICOS DE DESPACHANTE	1.340,00	D	350,00	800,00	450,00	
6.1.0.54.0816	PROVISAO HONORARIO CONTABIL E AUDITORIA	2.940,48	D	735,12		735,12	
6.1.0.54.0818	SERV. PORTARIA E VIGILANCIA	64.517,26	D	9.200,00		9.200,00	
6.1.0.54.09	ARRANDAMIENTOS E ALUGUEIS	29.085,35	D	5.847,60		5.847,60	
6.1.0.54.0904	Locacao De Veiculos	29.085,35	D	5.847,60		5.847,60	
6.1.0.54.16	TRIBUTOS	9.591,77	D			0,00	
6.1.0.54.1607	Impostos E Taxas Estaduais	9.591,77	D			0,00	
6.1.0.54.17	DEPRECIACAO	1.627,04	D	371,34	141,68	229,66	
6.1.0.54.1701	Depreciacao	1.627,04	D	371,34	141,68	229,66	
6.1.0.54.19	GASTOS DIVERSOS	301.769,33	D	43.905,43	2.060,00	41.845,43	
6.1.0.54.1911	Telefones E Comunicacoes	10.260,47	D	2.579,10		2.579,10	
6.1.0.54.1915	Despesas Com Cartorio E Taxas Judiciais	61.833,36	D			0,00	
6.1.0.54.1916	Despesas Com Limpeza, Conservacao E Copa	735,00	D			0,00	
6.1.0.54.1917	Despesas Com Materiais De Escritorio E I	5.201,47	D			0,00	
6.1.0.54.1918	Despesas Com Viagens	135.860,91	D	27.679,44		27.679,44	
6.1.0.54.1919	Despesas Com Moveis Instrumentos E Utens	12.091,03	D			0,00	
6.1.0.54.1920	Despesas Com Publicacoes E Anuncios	200,00	D			0,00	
6.1.0.54.1922	Reembolso De Despesas	20.977,17	D	2.558,19	2.060,00	438,19	
6.1.0.54.1928	COMPARTILHAMENTO DE DESPESAS - OUTROS	50.958,42	D	10.860,75		10.860,75	
6.1.0.54.1929	DESPESAS COM CONDUCAO E ESTACIONAM	2.739,70	D			0,00	
6.1.0.54.1990	Outras Despesas	911,80	D	227,95		227,95	
6.1.0.54.40	GASTOS DIVERSOS - DESPESAS INDEBITIVAS	136,67	D			0,00	
6.1.0.54.4003	MULTAS INDEBITIVAS	136,67	D			0,00	
6.3	RESULTADO FINANCEIRO	604.050,31	D	796.495,29	798.465,47	1.970,08	
6.3.0.1	RECEITAS FINANCEIRAS	416.835,09	C	177.731,85	210.209,30	32.177,45	
6.3.0.11	GERACAO	416.835,09	C	177.731,85	210.209,30	32.177,45	
6.3.0.11.01	RECEITA COM APLICACOES FINANCEIRAS	321.037,28	C	177.731,85	205.001,25	72.269,40	
6.3.0.11.0101	RECEITA COM APLIC. FINANCEIRAS - (CAIXA)	259.757,18	C		177.750,66	177.750,66	
6.3.0.11.0103	RECEITA DE APLIC.FIN. - COMP. COMPETENCIA	61.280,10	C	177.731,85	27.250,59	150.481,26	
6.3.0.11.04	AJUSTE A VALOR PRESENTE	95.797,74	C		5.208,03	5.208,03	
6.3.0.11.0403	AJUSTE A VALOR PRESENTE DE SMATELAMENTO	95.797,74	C		5.208,03	5.208,03	
6.3.0.11.99	OUTRAS RECEITAS FINANCEIRAS	0,07	C		0,02	0,02	
6.3.0.11.9901	Descontos Recebidos	0,07	C		0,02	0,02	
6.3.0.5	(-) DESPESAS FINANCEIRAS	1.020.885,40	D	618.763,54	588.256,17	30.507,37	
6.3.0.51	GERACAO	1.020.885,40	D	618.763,54	588.256,17	30.507,37	
6.3.0.51.01	JUROS E VARIAÇÃO MONETARIA - DIVIDA MOVI	994.925,78	D	603.150,54	584.050,46	19.100,08	
6.3.0.51.0101	Juros	7,41	D			0,00	
6.3.0.51.0102	VARIAÇÃO MONETARIA - JUROS DA DIVIDA	671.989,59	D			0,00	
6.3.0.51.0103	Int. Comissões E Taxas	1.699,38	D	6.179,52	4,56	6.174,96	
6.3.0.51.0104	CUSTO DE CAPTACAO DE EMPRESTITOS	16.355,28	D	578.619,14	578.619,14	0,00	
6.3.0.51.0106	VARIAÇÃO MONETARIA - ATUALIZACAO DIVIDAS	165.332,61	D			0,00	


DS
UGS



DS
AS



CENTRAL GERADORA FOLICACARI S.A.
BALANÇO PATRIMONIAL
EXERCÍCIO FINDO EM 31/05/2025
(Valores em Reais)

		01/05/2025		31/05/2025	
Código	Descrição	Debitos	Creditos	Debitos	Creditos
6.3.0.51.0108	ATUALIZACAO MONETARIA DE SMANTELAMENTO	128.302,63 D	16.387,86	16.387,86 D	144.690,49 D
6.3.0.51.0117	ATUALIZACAO MONETARIA AMBIENTAL	11.238,88 D	1.954,02	5.426,76 C	7.776,14 D
6.3.0.51.02	JUROS E VARIACAO MONETARIA - DIVIDA MOI D	407,50 D	3.798,21	4.205,71	407,50 C
6.3.0.51.0204	IOE PARTES RELACIONADAS	407,50 D	3.798,21	4.205,71	407,50 C
6.3.0.51.04	AJUSTE A VALOR PRESENTE		5.426,76	5.426,76 D	5.426,76 D
6.3.0.51.0404	AJUSTE A VALOR PRESENTE ARRENDAMENTO		5.426,76	5.426,76 D	5.426,76 D
6.3.0.51.99	OUTRAS DESPESAS FINANCEIRAS	25.562,12 D	6.388,03	6.388,03 D	31.940,15 D
6.3.0.51.9902	CARTA FIANCA	25.562,12 D	6.388,03	6.388,03 D	31.940,15 D
7	LUCRO (PREJUZO) LIQUIDO DO EXERCICIO	409.689,63 D	327.348,52	163.920,85	573.117,30 D
7.5	IMPOSTO DE RENDA E CONTRIBUICAO SOCIAL	409.689,63 D	327.348,52	163.920,85	573.117,30 D
7.5.0.1	IMPOSTO DE RENDA E CONTRIBUICAO SOCIAL	409.689,63 D	327.348,52	163.920,85	573.117,30 D
7.5.0.11	GERACAO	409.689,63 D	327.348,52	163.920,85	573.117,30 D
7.5.0.11.01	Contribuicao Social Corrente	138.872,29 D	106.779,04	52.813,09 D	191.685,38 D
7.5.0.11.02	Imposto De Renda Corrente	270.817,34 D	220.569,48	109.954,90	381.431,92 D

DocuSigned by:

 F01ADAC23C72448
 LUIS CARLOS GOMES DA SILVA JUNIOR
 CONTADOR CRC 15P29142/00

DS

 DS




		01/05/2025		31/05/2025	
Código	Descrição	Saldo em Real	Ativo	Saldo em Real	Passivo
1	ATIVO	640.893.076,75	D	54.493.752,91	74.057.879,55
1.1	ATIVO CIRCULANTE	33.486.064,16	D	54.401.332,74	18.305.478,38
1.1.0.1	CAIXA E EQUIVALENTES DE CAIXA	46.480,01	D	1.332,24	5.080,16
1.1.0.11	CAIXA	5.780,93	D	0,78	4.211,46
1.1.0.11.07	CONTAS BANCARIAS A VISTA	5.780,93	D	0,78	4.211,46
1.1.0.11.0212	BANCO ITAU	5.780,93	D	0,78	4.211,46
1.1.0.17	EQUIVALENTES DE CAIXA	40.699,08	D	1.331,46	868,70
1.1.0.17.01	APLICACOES FINANCEIRAS	40.699,08	D	1.331,46	868,70
1.1.0.17.0112	Banco BTGPactual - CDB	40.699,08	D	462,76	462,76
1.1.0.17.0198	(-) SALDO LIQ APLICACAO CAIXA LIVRE	382,29	C	382,29	486,41
1.1.0.17.0199	SALDO LIQU APLICACOES CAIXA LIVRE	382,29	D	486,41	382,29
1.1.0.5	TRIBUTOS COMPENSAVEIS	355,76	D	0,00	0,00
1.1.0.51	TRIBUTOS FEDERAIS	355,76	D	0,00	0,00
1.1.0.51.03	IMPOSTO DE RENDA RETIDO NA FONTE	178,24	D	0,00	0,00
1.1.0.51.0301	Imp S/Aplicacoes Financeiras	178,24	D	0,00	0,00
1.1.0.51.99	OUTROS	177,52	D	0,00	0,00
1.1.0.51.9907	TFE A RECUPIRAR	177,52	D	0,00	0,00
1.1.1.9	OUTROS ATIVOS CIRCULANTES	33.439.218,39	D	54.400.000,00	18.300.348,22
1.1.1.91	CREDITOS A RECEBER	33.439.218,39	D	54.400.000,00	18.300.348,22
1.1.1.91.17	DIVIDENDOS E JUROS SOBRE CAPITAL PROPRIO	33.439.218,39	D	18.300.348,22	18.300.348,22
1.1.1.91.1709	DIVIDENDOS A RECEBER - PALMAS	4.285.397,46	D	1.000.000,00	1.000.000,00
1.1.1.91.1710	DIVIDENDOS A RECEBER - RIBEIRAO	800.348,22	D	800.348,22	800.348,22
1.1.1.91.1711	DIVIDENDOS A RECEBER - ILHA GRANDE	4.283.653,78	D	2.000.000,00	2.000.000,00
1.1.1.91.1716	DIVIDENDOS A RECEBER - ACARI	5.980.687,32	D	3.500.000,00	3.500.000,00
1.1.1.91.1718	DIVIDENDOS A RECEBER - ANEMOI	7.235.561,29	D	4.000.000,00	4.000.000,00
1.1.1.91.1719	DIVIDENDOS A RECEBER - APOLIOTES	6.842.314,45	D	3.500.000,00	3.500.000,00
1.1.1.91.1720	DIVIDENDOS A RECEBER - ARENA	4.011.235,87	D	3.500.000,00	3.500.000,00
1.1.1.91.99	OUTROS			54.400.000,00	54.400.000,00
1.1.1.91.9907	CONTAS RECEBER RE DUCAO DE CAPITAL SOCIAL			54.400.000,00	54.400.000,00
1.2	ATIVO NAO CIRCULANTE	607.406.972,09	D	92.420,67	55.752.451,17
1.2.0.5	TRIBUTOS COMPENSAVEIS	317,41	D	3,14	3,14
1.2.0.51	TRIBUTOS FEDERAIS	317,41	D	3,14	3,14
1.2.0.51.01	IMPOSTO DE RENDA	317,41	D	3,14	3,14
1.2.0.51.0102	SALDO NEGATIVO IRPJ	317,41	D	3,14	3,14
1.2.0.6	DEPOSITOS JUDICIAIS E CAUCOES	22.250,82	D	0,00	0,00
1.2.0.61	DEPOSITOS JUDICIAIS	22.250,82	D	0,00	0,00
1.2.0.61.01	TRABALHISTAS	22.250,82	D	0,00	0,00
1.2.0.61.0101	PROCESSOS TRABALHISTAS	22.250,82	D	0,00	0,00
1.2.2.0	BENS E ATIV NAO VINC A CONDICE PERM DO SE	607.384.403,86	D	92.417,53	55.752.451,17
1.2.2.01	PARTICIPACOES SOCIAIS PERMANENTES	607.384.403,86	D	92.417,53	55.752.451,17
1.2.2.01.01	AVALIADAS P/LA EQUIVALENCIA PATRIMONIAL	607.384.403,86	D	92.417,53	55.752.451,17
1.2.2.01.0110	E. PATRIMONIAL ILHA GRANDE	70.024.878,34	D	7.750.336,27	7.750.336,27
1.2.2.01.0111	E. PATRIMONIAL PALMAS	63.649.352,30	D	5.010.043,51	5.010.043,51
1.2.2.01.0113	E. PATRIMONIAL RIBEIRAO	54.553.119,11	D	7.761.205,78	7.761.205,78
1.2.2.01.0123	E. PATRIMONIAL ARENA	81.327.643,93	D	5.549.273,28	5.549.273,28
1.2.2.01.0129	E. PATRIMONIAL ACARI	90.321.208,05	D	7.527.162,42	7.527.162,42
1.2.2.01.0130	E. PATRIMONIAL ANEMOI	78.503.555,43	D	34.470,32	6.985.579,68
1.2.2.01.0131	E. PATRIMONIAL APOLIOTES	77.413.721,89	D	57.947,21	7.500.000,00
1.2.2.01.0149	E. PATRIMONIAL ALBUQUERQUE	91.595.924,81	D		7.654.429,91
2	PASSIVO E PATRIMONIO LIQUIDO	653.719.877,31	C	18.304.477,64	641,28
2.1	PASSIVO CIRCULANTE	78.538.437,75	C	18.304.477,64	641,28
2.1.0.1	FORNecedores	3.490,98	C	4.110,55	619,57
2.1.0.13	MATERIAIS E SERVIÇOS	3.490,98	C	4.110,55	619,57
2.1.0.13.01	FORNecedores NO PAIS	3.490,98	C	4.110,55	619,57
2.1.0.13.0111	PROVISORIOS DE FORNECEDORES - MEDICAO	1.012,70	C	1.012,70	0,00
2.1.0.13.0114	PROVISORIOS DE FORNECEDORES	2.478,28	C	3.097,85	619,57

DS
UGS

DS
RS



BRISE ENERGIAS RENOVAVEIS S.A.
BALANÇO PATRIMONIAL
 EXERCÍCIO FINDO EM 31/05/2025
 (Valores em Reais)

		01/05/2025			31/05/2025		
CODIGO	DESCRICAO	ATIVO	LIQ.	PASIVO	LIQ.	LIQ.	
2.1.0.5	TRIBUTOS	29,61	C	18,87	21,71	2,84 C	32,45 C
2.1.0.51	TRIBUTOS FEDERAIS	29,61	C	18,87	21,71	2,84 C	32,45 C
2.1.0.51.03	Pis	10,49	C	-	3,04	3,04 C	13,53 C
2.1.0.51.04	Cofins	19,12	C	18,87	18,67	0,20 D	18,92 C
2.1.0.7	DIVIDENDOS DECLARADOS E JUROS SOBRE O CA	28.534.917,16	C	18.300.348,22	-	18.300.348,22 D	10.234.568,94 C
2.1.0.71	DIVIDENDOS	28.534.917,16	C	18.300.348,22	-	18.300.348,22 D	10.234.568,94 C
2.1.0.71.03	DIVIDENDOS - BRISE RENOVAVEIS	28.534.917,16	C	18.300.348,22	-	18.300.348,22 D	10.234.568,94 C
2.2	PASSIVO NÃO CIRCULANTE	20.816.639,24	C	-	-	0,00	20.816.639,24 C
2.2.0.2	EMPRESIMOS, FINANCIAMENTOS E DEBITURES	20.816.639,24	C	-	-	0,00	20.816.639,24 C
2.2.0.25	MUTUOS COLIGADAS E CONTROLADAS OU CONT	20.816.639,24	C	-	-	0,00	20.816.639,24 C
2.2.0.25.17	MUTUO - PALMAS	5.943.139,24	C	-	-	0,00	5.943.139,24 C
2.2.0.25.18	MUTUO - ACAPI	11.619.000,00	C	-	-	0,00	11.619.000,00 C
2.2.0.25.19	MUTUO - APOLIOTIS	1.870.000,00	C	-	-	0,00	1.870.000,00 C
2.2.0.25.20	MUTUO - ANEMOI	1.434.500,00	C	-	-	0,00	1.434.500,00 C
2.4	PATRIMONIO LIQUIDO	604.364.800,37	C	-	-	0,00	604.364.800,37 C
2.4.0.1	CAPITAL SOCIAL	595.256.291,69	C	-	-	0,00	595.256.291,69 C
2.4.0.11	CAPITAL SUBSCRITO	595.256.291,69	C	-	-	0,00	595.256.291,69 C
2.4.0.11.01	NACIONAL	595.256.291,69	C	-	-	0,00	595.256.291,69 C
2.4.0.11.0101	Capital Social	595.256.291,69	C	-	-	0,00	595.256.291,69 C
2.4.0.2	RESERVAS DE CAPITAL	0,50	C	-	-	0,00	0,50 C
2.4.0.29	OUTROS	0,50	C	-	-	0,00	0,50 C
2.4.0.29.01	OUTROS	0,50	C	-	-	0,00	0,50 C
2.4.0.29.0101	OUTROS	0,50	C	-	-	0,00	0,50 C
2.4.0.4	RESERVAS DE LUCRO	9.108.508,13	C	-	-	0,00	9.108.508,13 C
2.4.0.41	RESERVA LEGAL	9.108.508,13	C	-	-	0,00	9.108.508,13 C
2.4.0.41.01	Reserva Legal	9.108.508,13	C	-	-	0,00	9.108.508,13 C
6	RESULTADO ANTES DA CSLL E IIR	12.826.851,06	D	1.357.285,04	96.994,76	1.260.290,28 D	14.087.141,34 D
6.1	RESULTADO NAS ATIVIDADES	14.577,44	D	619,57	4.110,55	3.490,98 C	11.086,46 D
6.1.0.5	() GASTOS OPERACIONAIS	14.577,44	D	619,57	4.110,55	3.490,98 C	11.086,46 D
6.1.0.54	ADMINISTRACAO CENTRAL	14.577,44	D	619,57	4.110,55	3.490,98 C	11.086,46 D
6.1.0.54.08	SERVICOS DE TERCEIROS	13.452,04	D	619,57	3.547,85	2.928,28 C	10.523,76 D
6.1.0.54.0806	Honorarios De Contabilidade E Auditoria	10.073,75	D	-	-	0,00	10.073,75 D
6.1.0.54.0815	SERVICOS DE DESPACHANTE	900,00	D	-	450,00	450,00 C	450,00 D
6.1.0.54.0816	PROVISAO HONORARIO CONTABIL E AUDITORIA	2.478,28	D	619,57	3.097,85	2.478,28 C	-
6.1.0.54.19	GASTOS DIVERSOS	1.125,40	D	-	562,70	562,70 C	562,70 D
6.1.0.54.1977	Reembolso De Despesas	1.125,40	D	-	562,70	562,70 C	562,70 D
6.2	RESULTADO NA OPRACIONAL	12.797.621,28	D	1.357.451,17	92.417,53	1.260.033,64 D	14.057.654,92 D
6.2.0.1	EQUIVALENCIA PATRIMONIAL	12.797.621,28	D	1.357.451,17	92.417,53	1.260.033,64 D	14.057.654,92 D
6.2.0.15	ATIVIDADES NAO VINCULADAS A CONCESSAO DO	12.797.621,28	D	1.357.451,17	92.417,53	1.260.033,64 D	14.057.654,92 D
6.2.0.15.01	GANTHONAEQUIVALENCIA PATRIMONIAL	3.514.323,07	C	-	-	92.417,53 C	3.606.740,60 C
6.2.0.15.0101	GANTHONAEQUIVALENCIA PATRIMONIAL	3.514.323,07	C	-	-	92.417,53 C	3.606.740,60 C
6.2.0.15.02	() PERDANA E EQUIVALENCIA PATRIMONIAL	16.311.944,35	D	1.357.451,17	-	1.357.451,17 D	17.664.395,52 D
6.2.0.15.0201	(-) PERDANA E EQUIVALENCIA PATRIMONIAL	16.311.944,35	D	1.357.451,17	-	1.357.451,17 D	17.664.395,52 D
6.3	RESULTADO FINANCEIRO	14.652,34	D	4.214,30	466,68	3.747,62 D	18.399,96 D
6.3.0.1	RECEITAS FINANCEIRAS	2.204,67	C	21,71	466,68	444,97 C	2.649,59 C
6.3.0.11	GRACAO	2.204,67	C	21,71	466,68	444,97 C	2.649,59 C
6.3.0.11.01	RECEITA COM APLICACOES FINANCEIRAS	2.201,10	C	-	463,54	463,54 C	2.764,64 C
6.3.0.11.0101	RECEITA COM APLIC. FINANCEIRAS (CAIXA)	793,40	C	-	0,78	0,78 C	794,18 C
6.3.0.11.0103	RECEITA DE APLIC. FIN. COMPL. COMPL. TENCIA	1.507,70	C	-	462,76	462,76 C	1.970,46 C
6.3.0.11.11	() TRIBUTOS SOBRE RECEITAS FINANCEIRAS	107,54	D	21,71	-	-	129,25 D
6.3.0.11.1101	PIS S/RECEITAS FINANCEIRAS	13,05	D	3,04	-	-	18,09 D
6.3.0.11.1102	COFINS S/RECEITAS FINANCEIRAS	92,49	D	18,67	-	-	111,16 D
6.3.0.11.99	OUTRAS RECEITAS FINANCEIRAS	11,06	C	-	3,14	3,14 C	14,20 C
6.3.0.11.9902	Outras Receitas Financeiras	11,06	C	-	3,14	3,14 C	14,20 C
6.3.0.5	() DESPESAS FINANCEIRAS	16.856,96	D	4.192,59	-	4.192,59 D	21.049,55 D
6.3.0.51	GRACAO	16.856,96	D	4.192,59	-	4.192,59 D	21.049,55 D

DS
 UGS
 DS
 AS





BRISE ENERGIAS RENOVAVEIS S.A.
BALANÇO PATRIMONIAL
EXERCÍCIO FINDO EM 31/05/2025
(Valores em Reais)

		01/05/2025		31/05/2025	
Código	Descrição	Saldo em 01/05/2025	Moeda	Saldo em 31/05/2025	Moeda
6.3.0.51.99	OUTRAS DESPESAS FINANCEIRAS	16.856,96	D	4.192,59	
6.3.0.31.9907	CARTAS FIANÇAS	16.856,96	D	4.192,59	
				4.192,59 D	21.049,55 D
				4.192,59 D	21.049,55 D

DocuSigned by:

CPIDADAC23072440
LUIS CARLOS GOMES DA SILVA JUNIOR
CONTADOR: CRC 1SP291424/O 0

DS
UGS

DS
AS



Capítulo 3 - Cisão Parcial da CENTRAL GERADORA EOLICA APELIOTES S.A. para segregar Mútuos com a BRISE ENERGIAS RENOVAVEIS S.A.

2 – LIVROS E ESCRITURAÇÃO

Os livros da CENTRAL GERADORA EOLICA APELIOTES S.A. ("APELIOTES") e da BRISE ENERGIA RENOVÁVEIS S.A ("BRISE") em que constam os registros respectivamente de MÚTUOS FINANCEIROS, e que integram a parcela objeto do presente instrumento, acham-se revestidos de todas as formalidades legais e fiscais, tendo sido escriturados de acordo com os princípios fundamentais de contabilidade, uniforme e consistentemente aplicados.

3 – VERIFICAÇÃO DOS ATIVOS

Os ativos objeto do presente instrumento foi verificado, têm existência real, e estão suportados por documentação legal e idônea.

4 - AVALIAÇÃO DO ACERVO LÍQUIDO

O acervo líquido a ser cindido e Incorporado pela empresa BRISE através da transferência de Direitos de Mútuos detidos pela APELIOTES, foi avaliado pelo respectivo valor contábil, nos termos dos artigos 183 e 184 da Lei das Sociedades por Ações (Critérios de Avaliação do Ativo e Passivo, respectivamente), com base no Balanço Patrimonial da APELIOTES, levantados em 31 de maio de 2025, e é composto pelo seguinte ativo registrado no Ativo Não Circulante da APELIOTES, conforme quadro abaixo:

ATIVO NÃO CIRCULANTE	
OUTROS ATIVOS NAO CIRCULANTES	
CREDITOS A RECEBER	
MUTUOS	
MUTUOS – BRISE (MUTUO FINANCEIRO A RECEBER)	R\$ 1.820.000,00
TOTAL	R\$ 1.820.000,00
ACERVO LÍQUIDO	R\$ 1.820.000,00

DS
UGS

DS
AS



5 - BALANÇO PATRIMONIAL

Com base nos critérios anteriormente descritos, foi levantado o Balanço Patrimonial da **APELIOTES** e sua controladora **BRISE**, datados de 31 de maio de 2025, que passam a integrar o presente Laudo de Avaliação como **Anexo I**, que constitui parte integrante e indissociável deste instrumento.

6 - CONCLUSÃO

Em decorrência dos exames e das análises efetuadas, concluímos que o acervo líquido correspondente ao valor contábil dos Mútuos contidos no Balanço Patrimonial da empresa **APELIOTES** a ser incorporado pela empresa **BRISE**, avaliado segundo os critérios anteriormente descritos, é positivo no valor de **R\$ 1.820.000,00** (um milhão e oitocentos e vinte mil reais), na data-base de 31 de maio de 2025.

Nessas condições, submetemos este Laudo de Avaliação à apreciação da administração do Grupo **IBITU ENERGIA**, colocando-nos à disposição para quaisquer esclarecimentos adicionais.

Em vista do exposto, encerramos o presente Laudo de Avaliação, assinando-o digitalmente.

São Paulo, 30 de Junho de 2025.

DocuSigned by:
Alex Viana dos Santos
PRO-CONTÁBILIDADE S/S LTDA. - EPP
CRC: 2SP 016759/0-8

DS
UGS


DS
AS



Balancos Patrimoniais das empresas CENTRAL GERADORA EOLICA APELIOTES S.A. e
BRISE ENERGIAS RENOVÁVEIS S.A.

^{DS}
UGS

^{DS}
AS




CENTRAL DE INVESTIMENTOS S.A.
INFORME PATRIMONIAL
EXERCÍCIO FINDO EM 31/05/2025
 (Valores em Reais)

		01/05/2025			31/05/2025		
Código	Descrição	Ativo	Passivo	Ativo	Passivo	Ativo	
1	ATIVO	95.787.282,85	D	21.097.652,87	26.654.949,76	2.557.296,89	92.729.985,96
1.1	ATIVO CIRCULANTE	9.296.769,02	D	73.957.545,64	23.345.593,34	106.952,30	9.403.771,32
1.1.0.1	CAIXA E EQUIVALENTES DE CAIXA	3.106.455,04	D	15.177.516,27	15.936.597,88	759.061,61	2.347.373,43
1.1.0.11	CAIXA	11.678,04	D	12.815.872,70	12.814.771,57	1.150,63	12.826,67
1.1.0.11.02	CONTAS BANCARIAS A VISTA	10.670,80	D	12.815.872,70	12.814.675,41	1.196,79	11.867,59
1.1.0.11.0203	BANCO BRADESCO	3.128,98	D	1.445.904,54	1.445.000,00	4,54	3.333,57
1.1.0.11.0206	BANCO BTGPACTUAL	0,02	D	3.899.306,23	3.899.306,26	0,02	0,02
1.1.0.11.0212	BANCO ITAU	7.341,80	D	7.471.562,43	7.470.370,16	1.192,27	8.534,07
1.1.0.11.05	CONTAS BANCARIAS A VISTA VINCULADAS	1.007,24	D		46,16	46,16	961,08
1.1.0.11.05001	BANCO CONTA VINCULADA BRADESCO	1.007,24	D		46,16	46,16	961,08
1.1.0.12	EQUIVALENTES DE CAIXA	3.094.777,00	D	2.361.644,07	3.121.876,31	760.232,24	2.334.544,76
1.1.0.12.01	APLICACOES FINANCEIRAS	3.094.777,00	D	2.361.644,07	3.121.876,31	760.232,24	2.334.544,76
1.1.0.12.0106	Banco Bradesco CDB	1.500.563,63	D	73.208,97	1.467.518,01	1.439.309,09	91.254,54
1.1.0.12.0112	Banco BTGPactual CDB	1.564.213,37	D	2.324.477,42	1.645.400,57	679.076,85	2.243.290,22
1.1.0.12.0198	(-) SALDO LIQ APLICACAO CAIXA LIVRE	8.078,42	C	8.078,42	5.879,31	2.199,11	5.879,31
1.1.0.12.0199	SALDO LIQ APLICACOES CAIXA LIVRE	8.078,42	D	5.879,31	8.078,42	2.199,11	5.879,31
1.1.0.7	CONSUMIDORES/CLIENTES	5.470.592,67	D	3.181.776,78	2.290.255,85	891.520,93	6.362.113,60
1.1.0.71	FORNIMENTO	5.470.592,67	D	3.181.776,78	2.290.255,85	891.520,93	6.362.113,60
1.1.0.71.01	FATURADO	5.470.592,67	D	3.181.776,78	2.290.255,85	891.520,93	6.362.113,60
1.1.0.71.0110	Camera Comerc Energia Eletrica - Ccee			4.082,88	4.082,88	0,00	
1.1.0.71.0111	Comig	2.786.172,97	D	2.521.661,30	2.786.172,97	235.488,33	2.521.661,30
1.1.0.71.0124	FATURADO - IRMU COMERC	3.184.419,70	D	656.037,60		656.032,60	3.184.452,30
1.1.0.5	TRIBUTOS COMPENSAVEIS			94.607,43	94.607,43	0,00	
1.1.0.51	TRIBUTOS FEDERAIS			94.607,43	94.607,43	0,00	
1.1.0.51.03	IMPOSTO DE RENDA RETIDO NA FONTE			94.607,43	94.607,43	0,00	
1.1.0.51.0301	Irref/Aplicacoes financeiras			94.607,43	94.607,43	0,00	
1.1.0.6	DEPOSITOS JUDICIAIS E CAUCOES	10.746,73	D	4.402.520,81	4.413.267,54	10.746,73	
1.1.0.62	CAUCOES E DEPOSITOS VINCULADOS	10.746,73	D	4.402.520,81	4.413.267,54	10.746,73	
1.1.0.62.02	CAUCOES COM CONTRINTE	10.746,73	D	4.402.520,81	4.413.267,54	10.746,73	
1.1.0.62.0201	C/C ITAU BANDES CENTRALIZADORA	10.746,52	D	2.290.255,87	2.300.502,39	10.246,52	
1.1.0.62.0204	C/C ITAU BANDES O&M			664.264,83	664.264,83	0,00	
1.1.0.62.0207	C/C BANCO BANDES RE SERV ESPCIAL			1.447.999,28	1.447.999,28	0,00	
1.1.0.62.0208	C/C SANTANDER CENTRALIZADORA	500,21	D	0,83	501,04	500,21	
1.1.1.7	DESPESAS PAGAS ANTECIPADAMENTE	161.850,22	D		14.740,29	14.740,29	147.109,93
1.1.1.22	PREMIOS DE SEGUROS	161.850,22	D		14.740,29	14.740,29	147.109,93
1.1.1.22.01	SEGUROS A APPROPRIAR	161.850,22	D		14.740,29	14.740,29	147.109,93
1.1.1.22.0190	SEGUROS A APPROPRIAR	161.850,22	D		14.740,29	14.740,29	147.109,93
1.1.1.9	OUTROS ATIVOS CIRCULANTES	547.124,36	D	1.096.124,35	1.096.124,35	0,00	547.124,36
1.1.1.91	TITULOS A RECEBER	547.124,36	D	1.096.124,35	1.096.124,35	0,00	547.124,36
1.1.1.91.02	FORNecedores			549.000,00	549.000,00	0,00	
1.1.1.91.0202	Adiantamentos Diversos			549.000,00	549.000,00	0,00	
1.1.1.91.03	TITULOS DE CREDITO A RECEBER	547.124,36	D	547.124,35	547.124,35	0,00	547.124,36
1.1.1.91.0379	TITULOS A RECEBER - IRITU ENERGIA	0,01	D			0,00	0,01
1.1.1.91.0384	TITULOS A RECEBER - TUPH	547.124,35	D	547.124,35	547.124,35	0,00	547.124,35
1.2	ATIVO NAO CIRCULANTE	85.990.513,83	D	149.107,23	2.809.296,42	2.664.249,19	83.326.264,64
1.2.0.8	INVESTIMENTOS TEMPORARIOS	2.124.798,30	D	118.161,30	2.242.958,60	2.124.798,30	
1.2.0.87	FUNDOS VINCULADOS	2.124.798,30	D	118.161,30	2.242.958,60	2.124.798,30	
1.2.0.82.01	CONTAS RESERVA	2.124.798,30	D	118.161,30	2.242.958,60	2.124.798,30	
1.2.0.82.0116	ITAU - FUNDO DE INVESTIMENTO - SD	1.457.047,85	D	68.599,99	1.523.607,84	1.457.047,85	
1.2.0.82.0117	ITAU - FUNDO DE INVESTIMENTO - O&M	667.750,45	D	34.547,45	702.292,90	667.750,45	
1.2.0.82.0190	(-) SALDO LIQ APLICACAO RESERVA O&M	4.952,86	C	4.952,86		4.952,86	
1.2.0.82.0191	SALDO LIQ APLICACAO FINANC RESERVA O&M	4.952,86	D		4.952,86		
1.2.0.82.0194	(-) SALDO LIQ APLICACOES RESERVA SERV DIV	12.106,00	C	12.106,00		12.106,00	
1.2.0.82.0195	SALDO LIQ APLIC FINANC RESERVA SERV DIVID	12.106,00	D		12.106,00		
1.2.1.9	OUTROS ATIVOS NAO CIRCULANTES	1.820.000,00	D			0,00	1.820.000,00
1.2.1.91	CREDITOS A RECEBER	1.820.000,00	D			0,00	1.820.000,00

DS
UGS

DS
AS



		01/05/2025		31/05/2025	
Conta	Descrição	Saldo Inicial	Saldo Final	Debitos	Creditos
1.2.1.91.14	MUTUOS	1.820.000,00	D		0,00
1.2.1.91.1458	MUTUOS BRISE	1.820.000,00	D		0,00
1.2.3.2	IMOBILIZADO	81.667.933,35	D	25.417,13	556.692,95
1.2.3.21	GRACAO	77.588.514,89	D		514.826,55
1.2.3.21.01	USINAS - IMOBILIZADO EM SERVICO	138.977.366,48	D		0,00
1.2.3.21.0104	Maquinas E Equipamentos	137.084.826,23	D		0,00
1.2.3.21.0106	Movels E Utensilios	11.122,60	D		0,00
1.2.3.21.0108	INSTALACOES	1.691.152,10	D		0,00
1.2.3.21.0113	PROVISAO DE MANUTENCAO PARQUES EOLICOS	200.265,55	D		0,00
1.2.3.21.07	(-) DE PRECACAO ACUMULADA - USINAS	61.388.851,59	C		514.826,55
1.2.3.21.0704	(-) MAQUINAS E EQUIPAMENTOS	60.640.673,65	C		510.021,10
1.2.3.21.0706	(-) MOVIS E UTENSILIOS	6.892,53	C		57,92
1.2.3.21.0709	(-) INSTALACOES	557.081,83	C		4.681,09
1.2.3.21.0713	(-) PROVISAO DE MANUTENCAO PARQUES	184.253,58	C		66,44
1.2.3.26	DIREITO DE USO	4.079.418,46	D	25.417,13	41.866,40
1.2.3.26.01	DIREITO DE USO	4.342.606,75	D		0,00
1.2.3.26.0101	DIREITO DE USO - ARRENDAMENTO	11.052.728,79	D		0,00
1.2.3.26.0102	(-) AVP DIREITO DE USO - ARRENDAMENTO	6.710.122,04	C		0,00
1.2.3.26.02	(-) DE PREC ACUMULADA - DIREITO DE USO	263.188,29	C	25.417,13	41.866,40
1.2.3.26.0701	(-) DE PREC. DIREITO DE USO - ARRENDAMENTO	669.862,36	C		41.866,40
1.2.3.26.0702	AVP DE PREC. DIREITO DE USO ARRENDAM	406.674,07	D	25.417,13	75.417,13
1.2.3.3	INTANGIVEL	377.782,18	D	1.528,80	9.703,87
1.2.3.31	GRACAO	377.782,18	D	1.528,80	9.703,87
1.2.3.31.01	USINAS - INTANGIVEL EM SERVICO	543.851,46	D		0,00
1.2.3.31.0101	Servicos	240.303,31	D		0,00
1.2.3.31.0107	LICENCA AMBIENTAL	367.757,56	D		0,00
1.2.3.31.0108	(-) AVP LICENCA AMBIENTAL	64.209,41	C		0,00
1.2.3.31.07	(-) AMORTIZACAO ACUMULADA - USINAS	166.069,28	C	1.528,80	9.703,87
1.2.3.31.0701	(-) SERVICIOS	50.431,92	C		947,74
1.2.3.31.0707	(-) AMORTIZACAO LICENCA AMBIENTAL	140.098,11	C		8.756,13
1.2.3.31.0708	AVP AMORTIZ. LICENCA AMBIENTAL	24.460,75	D	1.528,80	1.528,80
2	PASSIVO PATRIMONIO LIQUIDO	96.317.548,66	C	14.491.209,06	11.875.964,98
2.1	PASSIVO CIRCULANTE	13.344.466,50	C	6.988.084,29	11.857.613,10
2.1.0.1	FORNEDORES	5.844.498,26	C	3.012.738,41	3.799.585,37
2.1.0.11	ENCARGOS DE USO DARI DE ELETRICA	152.930,86	C	306.068,38	306.697,12
2.1.0.11.01	CUSTO DE OPTACAO	152.930,86	C	306.068,38	306.697,12
2.1.0.11.0103	Taxa O.N.S			3.962,95	3.962,95
2.1.0.11.0104	ENCARGO DO USO DE TRANSMISSAO TUST	152.930,86	C	302.115,43	302.744,17
2.1.0.12	SUPRIMENTO DE ENERGIA ELETRICA	3.018.709,65	C	549.000,00	1.599.256,67
2.1.0.12.01	SUPRIMENTO DE ENERGIA ELETRICA	3.018.709,65	C	549.000,00	1.599.256,67
2.1.0.12.0130	SUPRIMENTO - IBITU COMERCIALIZADORA	3.018.709,65	C	549.000,00	1.599.256,67
2.1.0.13	MATERIAS E SERVICOS	1.351.605,82	C	836.417,10	770.368,15
2.1.0.13.01	FORNEDORES NO PAIS	1.351.605,82	C	598.147,62	532.098,62
2.1.0.13.0101	Fornecedores De Materiais	1.345.715,25	C	595.171,02	311.007,72
2.1.0.13.0111	PROVISAO DE FORNECEDORES - MIOCAO	2.950,00	C	2.950,00	2.950,00
2.1.0.13.0114	PROVISAO DE FORNECEDORES	2.940,57	C	76,50	221.090,95
2.1.0.13.02	FORNEDORES - COMPARTILHAMENTO DE DESPESAS			238.269,48	238.269,48
2.1.0.13.0202	FORNEDORES - IBITU RENOVAVEIS			11.329,96	11.329,96
2.1.0.13.0205	FORNEDORES - IBITU ENERGIA			226.939,52	226.939,52
2.1.0.14	COMPRA DE ENERGIA ELETRICA	1.321.252,93	C	1.321.252,93	1.123.264,43
2.1.0.14.01	ENERGIA DE TERCEIROS	277.136,64	C	277.136,64	286.374,53
2.1.0.14.0102	Provisao De Compra De Energia	277.136,64	C	277.136,64	286.374,53
2.1.0.14.02	PROVISAO COMPRA DE ENERGIA PARTES RELACT	1.044.116,29	C	1.044.116,29	836.889,90
2.1.0.14.0223	PROVISAO C. ENERGIA - IBITU COMERC.	1.044.116,29	C	1.044.116,29	836.889,90
2.1.0.2	EMPRESAS, FINANCIAMENTOS E DEBITOS	253.399,11	C		0,00
2.1.0.23	ARRENDAMENTO MERCANTIL	253.399,11	C		0,00

DS
UGS
DS
AS






		01/05/2025				31/05/2025	
Código	Descrição	Saldo anterior	D/C	Saldo	Origem	Para período	Saldo (R\$)
2.1.0.23.01	CONTRATOS DE ARRENDAMENTO	300.476,42	C			0,00	300.476,42
2.1.0.23.0101	CONTRATOS DE ARRENDAMENTO	300.476,42	C			0,00	300.476,42
2.1.0.23.02	(-) AVP CONTRATOS DE ARRENDAMENTO	47.077,31	D			0,00	47.077,31
2.1.0.23.0201	(-) AVP CONTRATOS DE ARRENDAMENTO	47.077,31	D			0,00	47.077,31
2.1.0.5	TRIBUTOS	303.950,30	C	466.665,36	558.077,73	91.362,37	395.322,67
2.1.0.51	TRIBUTOS FIDUCIÁRIOS	281.811,05	C	444.516,11	544.446,60	99.930,49	381.741,54
2.1.0.51.01	Imposto de Renda	87.350,31	C	245.055,37	313.935,90	68.880,53	151.730,84
2.1.0.51.02	Contribuição Social	67.860,97	C	67.860,97	114.375,88	48.514,91	114.375,88
2.1.0.51.03	Pis	23.435,97	C	23.435,97	20.681,53	2.754,04	20.681,53
2.1.0.51.04	Cofins	108.164,20	C	108.164,20	95.453,29	12.710,91	95.453,29
2.1.0.56	TRIBUTOS RETIDOS NA FONTE	22.149,25	C	22.149,25	13.581,13	8.568,12	13.581,13
2.1.0.56.01	Imposto de Renda Retido na Fonte	8.628,82	C	8.628,82	763,56	8.365,26	763,56
2.1.0.56.05	Pcc - Pis/Cofins/Cst	11.458,85	C	11.458,85	11.756,41	202,44	11.756,41
2.1.0.56.06	Ist - Ircido	693,18	C	693,18	692,76	0,42	692,76
2.1.0.56.07	INSS A RECOLHER	1.368,40	C	1.368,40	1.368,40	0,00	1.368,40
2.1.0.7	DIVIDENDOS DE CLARADOS E JUROS SOBRE O CA	6.842.314,45	C	3.500.000,00		3.500.000,00	3.342.314,45
2.1.0.71	DIVIDENDOS	6.842.314,45	C	3.500.000,00		3.500.000,00	3.342.314,45
2.1.0.71.06	DIVIDENDOS BRISA	6.842.314,45	C	3.500.000,00		3.500.000,00	3.342.314,45
2.1.1.8	OBRIGAÇÕES COM ASSOCIADOS				7.500.000,00	7.500.000,00	7.500.000,00
2.1.1.89	OUTROS				7.500.000,00	7.500.000,00	7.500.000,00
2.1.1.89.02	CONTAS A PAGAR DE REDUÇÃO CAPITAL SOCIAL				7.500.000,00	7.500.000,00	7.500.000,00
2.1.1.9	OUTROS PASSIVOS CIRCULANTES	100.294,38	C	6.680,52		6.680,52	93.613,86
2.1.1.95	PROVISÕES SOCIO AMBIENTAIS	100.294,38	C	6.680,52		6.680,52	93.613,86
2.1.1.95.0101	PROVISÃO LICENÇA AMBIENTAL	105.800,09	C	6.680,52		6.680,52	99.119,57
2.1.1.95.0102	(-) AVP PROVISÃO LICENÇA AMBIENTAL	5.505,71	D			0,00	5.505,71
2.2	PASSIVO NÃO CIRCULANTE	4.529.094,46	C	5.124,79	18.351,88	13.227,09	4.542.321,56
2.2.0.2	EMPRESIMOS, FINANCIAMENTOS E DIÁRIOS	3.899.171,31	C			0,00	3.899.171,31
2.2.0.23	ARRENDAMENTO MERCANTIL	3.899.171,31	C			0,00	3.899.171,31
2.2.0.23.01	CONTRATOS DE ARRENDAMENTO	10.098.918,07	C			0,00	10.098.918,07
2.2.0.23.0101	CONTRATOS DE ARRENDAMENTO	10.098.918,07	C			0,00	10.098.918,07
2.2.0.23.02	(-) AVP CONTRATOS DE ARRENDAMENTO	6.199.746,76	D			0,00	6.199.746,76
2.2.0.23.0201	(-) AVP CONTRATOS DE ARRENDAMENTO	6.199.746,76	D			0,00	6.199.746,76
2.2.0.9	PROVISÃO PARA DESCOMISSIONAMENTO	478.201,13	C	5.124,79	16.387,86	11.763,07	489.464,20
2.2.0.90	PROVISÃO DE SMANTELAMENTO PARQUES FOLICOS	478.201,13	C	5.124,79	16.387,86	11.763,07	489.464,20
2.2.0.90.0101	PROVISÃO DE SMANTELAMENTO PARQUES FOLICOS	4.964.120,01	C		16.387,86	16.387,86	4.980.507,87
2.2.0.90.0102	(-) AVP PROVISÃO PARA DESCOMISSIONAMENTO	4.485.918,88	D	5.124,79		5.124,79	4.491.043,67
2.2.1.9	OUTROS PASSIVOS NÃO CIRCULANTES	151.722,02	C		1.964,02	1.964,02	153.686,04
2.2.1.95	PROVISÕES SOCIO AMBIENTAIS	151.722,02	C		1.964,02	1.964,02	153.686,04
2.2.1.95.01	PROVISÃO LICENÇA AMBIENTAL	151.722,02	C		1.964,02	1.964,02	153.686,04
2.2.1.95.0101	PROVISÃO LICENÇA AMBIENTAL	212.829,90	C			0,00	212.829,90
2.2.1.95.0102	(-) AVP PROVISÃO LICENÇA AMBIENTAL	61.107,88	D		1.964,02	1.964,02	59.143,86
2.4	PATRIMÔNIO LÍQUIDO	78.443.987,70	C	7.500.000,00		7.500.000,00	70.943.987,70
2.4.0.1	CAPITAL SOCIAL	76.485.580,77	C	7.500.000,00		7.500.000,00	68.985.580,77
2.4.0.11	CAPITAL SUBSCRITO	76.485.580,77	C	7.500.000,00		7.500.000,00	68.985.580,77
2.4.0.11.01	NACIONAL	76.485.580,77	C	7.500.000,00		7.500.000,00	68.985.580,77
2.4.0.11.0101	Capital Social	76.485.580,77	C	7.500.000,00		7.500.000,00	68.985.580,77
2.4.0.2	RESERVAS DE CAPITAL	0,43	C			0,00	0,43
2.4.0.29	OUTROS	0,43	C			0,00	0,43
2.4.0.29.01	OUTROS	0,43	C			0,00	0,43
2.4.0.29.0101	OUTROS	0,43	C			0,00	0,43
2.4.0.4	RESERVAS DE LUCRO	1.958.406,50	C			0,00	1.958.406,50
2.4.0.41	RESERVA LEGAL	1.958.406,50	C			0,00	1.958.406,50
2.4.0.41.01	Reserva Legal	1.958.406,50	C			0,00	1.958.406,50
2.4.0.6	LUCROS OU PREJUÍZOS ACUMULADOS					0,00	
2.4.0.61	LUCROS ACUMULADOS					0,00	
6	RESULTADO ANTES DA CSLL E ITR	557.074,93	D	5.204.908,95	5.404.761,40	199.852,45	357.222,48

DS
UGS

DS
AS


BRISA ENERGIA S.A.
 ANEXO I
BALANÇO PATRIMONIAL
 EXERCÍCIO FINDO EM 31/05/2025
 (Valores em Reais)


		01/05/2025			31/05/2025		
Código	Descrição	Ativo	Passivo	Ativo	Passivo	Ativo	
6.1	RESULTADO NAS ATIVIDADES	179.564,52 D	4.490.840,22 D	4.687.310,30 D	193.470,98 C	13.905,56 C	
6.1.0.1	RECEITA LÍQUIDA	9.630.475,73 C	176.806,33 C	3.181.776,78 C	3.054.970,45 C	12.685.446,18 C	
6.1.0.1.1	GRACAO	9.630.475,73 C	176.806,33 C	3.181.776,78 C	3.054.970,45 C	12.685.446,18 C	
6.1.0.1.01	RECEITA DE OPERACOES COM ENERGIA ELÉTRIC	10.039.126,57 C		3.181.776,78 C	3.181.776,78 C	13.270.903,35 C	
6.1.0.1.0101	Fornecimento - Geracao Propria	8.432.645,52 C		2.521.661,30 C	2.521.661,30 C	10.954.306,82 C	
6.1.0.1.0103	Energia Elétrica De Curto Prazo - Geraca	4.169,75 C		4.082,88 C	4.082,88 C	8.252,63 C	
6.1.0.1.0104	VENDA DE ENERGIA - PARTES RELACIONADAS	1.602.311,30 C		656.032,60 C	656.032,60 C	2.258.343,90 C	
6.1.0.1.1.30	(-) TRIBUTOS SOBRE A RECEITA	366.478,07 D	116.134,82 D		116.134,82 D	482.562,84 D	
6.1.0.1.1.3001	(-) PIS	85.254,28 D	20.681,53 D		20.681,53 D	85.935,81 D	
6.1.0.1.1.3002	(-) COFINS	301.173,74 D	95.453,29 D		95.453,29 D	396.627,03 D	
6.1.0.1.1.31	(-) ENCARGOS DO CONSUMIDOR	42.222,82 D	10.671,51 D		10.671,51 D	52.894,33 D	
6.1.0.1.1.3105	(-) TAXA DE FISCALIZACAO DOS SERVIÇOS DE	42.222,82 D	10.671,51 D		10.671,51 D	52.894,33 D	
6.1.0.5	(-) GASTOS OPERACIONAIS	9.810.040,75 D	4.367.033,89 D	1.505.533,52 D	2.861.900,37 D	17.671.540,62 D	
6.1.0.5.1	GRACAO	8.835.523,53 D	4.180.486,70 D	1.502.673,52 D	2.677.813,18 D	11.543.336,71 D	
6.1.0.5.1.01	ENERGIA COMPRADA PARA REVENDA	4.888.178,95 D	2.889.656,74 D	1.321.252,93 D	1.678.400,81 D	6.566.582,76 D	
6.1.0.5.1.0101	Suprimento De Energia Elétrica (Ccee)	3.181,99 D			0,00	3.181,99 D	
6.1.0.5.1.0102	Suprimento De Energia Elétrica Terceiros	822.172,03 D	563.511,17 D	777.138,64 D	286.374,53 D	1.108.546,56 D	
6.1.0.5.1.0103	COMPRA ENERGIA - PARTES RELACIONADAS	4.062.824,93 D	2.436.145,57 D	1.044.116,29 D	1.392.029,28 D	5.454.854,71 D	
6.1.0.5.1.02	ENCARGOS DE TRANSMISSAO, CONEXAO E DISTR	612.676,67 D	307.152,68 D	152.969,34 D	154.188,34 D	766.865,01 D	
6.1.0.5.1.0201	Encargos De Transmissao, Conexao E Distr	612.676,67 D	307.152,68 D	152.969,34 D	154.188,34 D	766.865,01 D	
6.1.0.5.1.03	ENCARGOS E DE IMPOSTOS DE SPESAS SETORIAIS	5.461,48 D	1.437,58 D		1.437,58 D	6.899,06 D	
6.1.0.5.1.0306	Taxa Ccee	5.461,48 D	1.437,58 D		1.437,58 D	6.899,06 D	
6.1.0.5.1.05	PESSOAL	207.175,13 D	69.313,04 D		69.313,04 D	776.488,17 D	
6.1.0.5.1.0512	COMPARTILHAMENTO DE SPESAS - PESSOAL	207.175,13 D	69.313,04 D		69.313,04 D	776.488,17 D	
6.1.0.5.1.06	SERVICOS DE TERCEIROS	881.513,28 D	270.445,83 D	90,00 D	220.355,83 D	1.101.869,11 D	
6.1.0.5.1.0808	SERVICOS DE MANUTENCAO ALMOXARFADORES	881.473,28 D	270.355,83 D		270.355,83 D	1.101.779,11 D	
6.1.0.5.1.0809	SERV DE MANUTENCAO DE MAQ EQUIP - BOP	90,00 D	90,00 D	90,00 D	0,00	90,00 D	
6.1.0.5.1.10	SIGUIOS	57.354,72 D	14.663,69 D		14.663,69 D	72.017,91 D	
6.1.0.5.1.1001	Seguros	57.354,72 D	14.663,69 D		14.663,69 D	72.017,91 D	
6.1.0.5.1.12	PROVISAO	55.360,72 D			0,00	55.360,72 D	
6.1.0.5.1.1205	Provisao Para Litigios Regulatorios	55.360,72 D			0,00	55.360,72 D	
6.1.0.5.1.17	DEPRECIACAO	2.175.103,28 D	556.692,95 D	75.417,13 D	531.775,82 D	2.656.379,10 D	
6.1.0.5.1.1701	Depreciacao	2.059.306,20 D	514.826,55 D		514.826,55 D	2.574.132,75 D	
6.1.0.5.1.1702	DEPRECIACAO - ARRENDAMENTO	65.797,08 D	41.866,40 D	75.417,13 D	16.449,27 D	82.246,35 D	
6.1.0.5.1.18	AMORTIZACAO	32.700,30 D	9.703,87 D	1.528,80 D	8.175,07 D	40.875,37 D	
6.1.0.5.1.1801	AMORTIZACAO	3.790,98 D	947,74 D		947,74 D	4.738,72 D	
6.1.0.5.1.1807	AMORTIZACAO LICENCA AMBIENTAL	28.909,32 D	8.756,13 D	1.528,80 D	7.227,33 D	36.136,65 D	
6.1.0.5.1.19	GASTOS DIVERSOS		1.415,32 D		1,415,32 D	0,00	
6.1.0.5.1.1921	Manutencao E Conservacao De Equipamentos		1,415,32 D		1,415,32 D	0,00	
6.1.0.5.4	ADMINISTRACAO INTERNA	944.516,72 D	186.547,19 D	2.850,00 D	183.687,19 D	1.128.203,91 D	
6.1.0.5.4.05	PESSOAL	666.575,12 D	142.948,90 D		142.948,90 D	809.524,02 D	
6.1.0.5.4.0511	COMPARTILHAMENTO DE SPESAS - PESSOAL	666.575,12 D	142.948,90 D		142.948,90 D	809.524,02 D	
6.1.0.5.4.08	SERVICOS DE TERCEIROS	158.352,79 D	30.907,54 D	1.830,00 D	79.077,54 D	187.430,33 D	
6.1.0.5.4.0801	Servicos De Terceiros	13.062,82 D	3.240,00 D		3.240,00 D	16.322,82 D	
6.1.0.5.4.0804	Servicos Prestados Por Pessoa Juridica	7.894,74 D			0,00	7.894,74 D	
6.1.0.5.4.0805	Honorarios De Contabilidade E Auditoria	1.929,95 D			0,00	1.929,95 D	
6.1.0.5.4.0814	COMPARTILHAMENTO DE SPESAS - SERVICOS PJ	66.647,54 D	15.145,79 D		15.146,79 D	81.794,33 D	
6.1.0.5.4.0815	SERVICOS DE DESPACHANTE	1.340,00 D	2.565,63 D	1.830,00 D	755,63 D	2.095,63 D	
6.1.0.5.4.0816	PROVISAO HONORARIO CONTABIL E AUDITORIA	2.940,48 D	735,12 D		735,12 D	3.675,60 D	
6.1.0.5.4.0818	SERV. PORTARIA E VIGILANCIA	64.517,26 D	9.200,00 D		9.200,00 D	73.717,26 D	
6.1.0.5.4.09	ARRIENDAMIENTOS E ALUGUEIS	9.642,56 D	800,00 D		800,00 D	10.442,56 D	
6.1.0.5.4.0904	Locacao De Veiculos	9.642,56 D	800,00 D		800,00 D	10.442,56 D	
6.1.0.5.4.19	GASTOS DIVERSOS	109.946,76 D	11.890,75 D	1.030,00 D	10.860,75 D	120.807,01 D	
6.1.0.5.4.1915	Despesas Com Cartorio E Taxas Judiciais	55.360,72 D			0,00	55.360,72 D	
6.1.0.5.4.1918	Despesas Com Viagens	400,17 D			0,00	400,17 D	
6.1.0.5.4.1922	Reembolso De Despesas	3.227,45 D	1.030,00 D	1.030,00 D	0,00	3.227,45 D	



DS
UGS

DS
AS


Central Gerador de Emprestimos S.A.
BALANÇO PATRIMONIAL
EXERCÍCIO FINDO EM 31/05/2025
 (Valores em Reais)

		01/05/2025				31/05/2025			
conta	Descrição	Ativo	Passivo	Ativo	Passivo	Ativo	Passivo	Ativo	Passivo
6.1.0.54.1978	COMPARTILHAMENTO DE DESPESAS - OUTROS	50.958,47	D	10.860,75		10.860,75	D	61.819,17	D
6.3	RESULTADO FINANCEIRO	377.510,41	D	711.068,73	717.451,10	6.382,37	C	371.128,04	D
6.3.0.1	RECEITAS FINANCEIRAS	549.564,87	C	135.015,56	170.324,54	35.308,96	C	584.873,80	C
6.3.0.11	GERACAO	549.564,87	C	135.015,56	170.324,54	35.308,96	C	584.873,80	C
6.3.0.11.01	RECEITA COM APLICACOES FINANCEIRAS	454.053,92	C	135.015,56	162.795,55	77.779,99	C	481.843,91	C
6.3.0.11.0101	RECEITA COM APLIC. FINANCEIRAS (CAIXA)	505.840,43	C		135.019,16	135.019,16	C	640.859,59	C
6.3.0.11.0103	RECEITA DE APLIC.FIN - COMPL.COMPLETENCIA	51.776,51	D	135.015,56	27.776,39	107.239,17	D	159.015,68	D
6.3.0.11.04	AJUSTE A VALOR PRESENTE	95.500,79	C		7.528,97	7.528,97	C	103.029,76	C
6.3.0.11.0403	AJUSTE A VALOR PRESENTE DE SMANTELAMENTO	95.500,79	C		5.124,79	5.124,79	C	100.625,58	C
6.3.0.11.0404	AJUSTE A VALOR PRESENTE DE ARRENDAMENTO				2.404,18	2.404,18	C	2.404,18	C
6.3.0.11.99	OUTRAS RECEITAS FINANCEIRAS	0,11	C		0,02	0,02	C	0,13	C
6.3.0.11.9901	Descontos Recebidos	0,11	C		0,02	0,02	C	0,13	C
6.3.0.5	DESPESES FINANCEIRAS	927.075,23	D	576.053,17	547.126,56	28.926,61	D	956.001,84	D
6.3.0.51	GERACAO	927.075,23	D	576.053,17	547.126,56	28.926,61	D	956.001,84	D
6.3.0.51.01	JUROS E VARIACAO MONETARIA - DIVIDA MOED	901.573,11	D	569.665,14	547.126,56	22.538,58	D	974.061,69	D
6.3.0.51.0101	Juros	74,92	D			0,00		74,92	D
6.3.0.51.0102	VARIACAO MONETARIA - JUROS DA DIVIDA	805.100,26	D			0,00		805.100,26	D
6.3.0.51.0103	Inf. Comissoes E Taxas	1.036,31	D	233.071,87	231.789,35	1.782,52	D	2.818,86	D
6.3.0.51.0104	CUSTO DE CAPTACAO DE EMPRESTIMOS	15.791,84	D	315.837,21	315.837,21	0,00		15.791,84	D
6.3.0.51.0106	VARIACAO MONETARIA ATUALIZACAO DIVIDAS	147.809,18	D			0,00		147.809,18	D
6.3.0.51.0108	ATUALIZACAO MONETARIA DE SMANTELAMENTO	128.302,83	D	16.387,86		16.387,86	D	144.690,49	D
6.3.0.51.0112	ATUALIZACAO MONETARIA AMBIENTAL	3.407,94	D	4.368,70		4.368,70	D	7.776,14	D
6.3.0.51.99	OUTRAS DESPESAS FINANCEIRAS	25.552,12	D	6.388,03		6.388,03	D	31.940,15	D
6.3.0.51.9907	CARTAFIANCA	25.552,12	D	6.388,03		6.388,03	D	31.940,15	D
7	LUCRO (PREJUZO) LIQUIDO DO EXERCICIO	473.190,88	D	360.214,15	218.308,91	141.905,24	D	615.096,17	D
7.5	IMPOSTO DE RENDA E CONTRIBUICAO SOCIAL	473.190,88	D	360.214,15	218.308,91	141.905,24	D	615.096,17	D
7.5.0.1	IMPOSTO DE RENDA E CONTRIBUICAO SOCIAL	473.190,88	D	360.214,15	218.308,91	141.905,24	D	615.096,17	D
7.5.0.11	GERACAO	473.190,88	D	360.214,15	218.308,91	141.905,24	D	615.096,17	D
7.5.0.11.01	Contribuicao Social Corrente	153.948,22	D	114.375,88	67.850,97	46.514,91	D	200.463,13	D
7.5.0.11.07	Imposto De Renda Corrente	319.242,66	D	245.838,27	150.447,94	95.390,33	D	414.632,99	D

DocuSigned by:

 F07ADAC23C/2449
 LUIS CARLOS GOMES DA SILVA JUNIOR
 CONTADOR CRC 15P7914240 0

DS

 DS




		01/05/2025			31/05/2025		
Código	Descrição	Saldo Inicial	Var.	Saldo	Saldo Inicial	Var.	Saldo
1	ATIVO	640.893.026,75	D	54.493.757,91	74.057.879,55	19.564.126,64	621.378.899,61
1.1	ATIVO CIRCULANTE	33.486.054,16	D	54.401.332,24	18.305.478,38	36.095.903,86	69.581.958,07
1.1.0.1	CAIXA E EQUIVALENTES DE CAIXA	46.480,01	D	1.332,24	5.080,16	3.747,92	47.732,09
1.1.0.11	CAIXA	5.780,93	D	0,78	4.211,46	4.210,68	1.570,25
1.1.0.11.02	CONTAS BANCARIAS À VISTA	5.780,93	D	0,78	4.211,46	4.210,68	1.570,25
1.1.0.11.0212	BANCO ITAU	5.780,93	D	0,78	4.211,46	4.210,68	1.570,25
1.1.0.12	EQUIVALENTES DE CAIXA	40.699,08	D	1.331,46	868,70	462,76	41.161,84
1.1.0.12.01	APLICACOES FINANCEIRAS	40.699,08	D	1.331,46	868,70	462,76	41.161,84
1.1.0.12.0112	Banco BTCP Actual - CDB	40.699,08	D	462,76	462,76	462,76	41.161,84
1.1.0.12.0198	() SALDO LIQ APLICACAO CAIXA LIVRE	382,29	C	382,29	486,41	104,12	486,41
1.1.0.12.0199	SALDO LIQU APLICACOES CAIXA LIVRE	382,29	D	486,41	382,29	104,12	486,41
1.1.0.5	TRIBUTOS COMPENSAVEIS	355,76	D	0,00	0,00	0,00	355,76
1.1.0.51	TRIBUTOS FIDELIARIS	355,76	D	0,00	0,00	0,00	355,76
1.1.0.51.03	IMPOSTO DE RENDA RITIDO NA FONTE	178,24	D	0,00	0,00	0,00	178,24
1.1.0.51.0001	Impostos/Aplicacoes Financeiras	178,24	D	0,00	0,00	0,00	178,24
1.1.0.51.99	OUTROS	177,52	D	0,00	0,00	0,00	177,52
1.1.0.51.9907	REF A RECUPERAR	177,52	D	0,00	0,00	0,00	177,52
1.1.1.9	OUTROS ATIVOS CIRCULANTES	33.439.218,39	D	54.400.000,00	18.300.348,22	36.099.651,78	69.538.870,17
1.1.1.91	CREDITOS A RECEBER	33.439.218,39	D	54.400.000,00	18.300.348,22	36.099.651,78	69.538.870,17
1.1.1.91.12	DIVIDENDOS E JUROS SOBRE CAPITAL PROPRIO	33.439.218,39	D	18.300.348,22	18.300.348,22	15.138.870,17	0
1.1.1.91.1209	DIVIDENDOS A RECEBER - PALMAS	4.285.397,46	D	1.000.000,00	1.000.000,00	0	3.285.397,46
1.1.1.91.1210	DIVIDENDOS A RECEBER - RIBEIRAO	800.348,22	D	800.348,22	800.348,22	0	0
1.1.1.91.1211	DIVIDENDOS A RECEBER - ILHA GRANDE	4.283.653,78	D	2.000.000,00	2.000.000,00	0	2.283.653,78
1.1.1.91.1216	DIVIDENDOS A RECEBER - ACAU	5.980.687,32	D	3.500.000,00	3.500.000,00	0	2.480.687,32
1.1.1.91.1218	DIVIDENDOS A RECEBER - ANIMO	7.235.581,29	D	4.000.000,00	4.000.000,00	0	3.235.581,29
1.1.1.91.1219	DIVIDENDOS A RECEBER - APILOTES	6.842.314,45	D	3.500.000,00	3.500.000,00	0	3.342.314,45
1.1.1.91.1220	DIVIDENDOS A RECEBER - ARENA	4.011.235,87	D	3.500.000,00	3.500.000,00	0	511.235,87
1.1.1.91.99	OUTROS	0,00	D	54.400.000,00	54.400.000,00	0	54.400.000,00
1.1.1.91.9907	CONTAS RECEBER RE DUCAO DE CAPITAL SOCIAL	0,00	D	54.400.000,00	54.400.000,00	0	54.400.000,00
1.2	ATIVO NAO CIRCULANTE	607.406.972,09	D	92.470,67	55.752.451,17	55.660.030,50	551.746.941,59
1.2.0.5	TRIBUTOS COMPENSAVEIS	317,41	D	3,14	3,14	0	320,55
1.2.0.51	TRIBUTOS FIDELIARIS	317,41	D	3,14	3,14	0	320,55
1.2.0.51.01	IMPOSTO DE RENDA	317,41	D	3,14	3,14	0	320,55
1.2.0.51.0107	SALDO NEGATIVO IRPJ	317,41	D	3,14	3,14	0	320,55
1.2.0.6	DEPOSITOS JUDICIAIS E CAUCOES	22.250,82	D	0,00	0,00	0,00	22.250,82
1.2.0.61	DEPOSITOS JUDICIAIS	22.250,82	D	0,00	0,00	0,00	22.250,82
1.2.0.61.01	TRABALHISTAS	22.250,82	D	0,00	0,00	0,00	22.250,82
1.2.0.61.0101	PROCI SSO S TRABALHISTAS	22.250,82	D	0,00	0,00	0,00	22.250,82
1.2.2.0	BIENS E ATIVO NAO VINC A CONC E PERM DO SE	607.384.403,86	D	92.417,53	55.752.451,17	55.660.033,64	551.724.370,22
1.2.2.01	PARTICIPACOES SOCIE TARIAS PERMANENTES	607.384.403,86	D	92.417,53	55.752.451,17	55.660.033,64	551.724.370,22
1.2.2.01.01	AVALIADAS PE LA EQUIVALENCIA PATRIMONIAL	607.384.403,86	D	92.417,53	55.752.451,17	55.660.033,64	551.724.370,22
1.2.2.01.0110	E. PATRIMONIAL - ILHA GRANDE	70.024.878,34	D	7.750.336,27	7.750.336,27	0	62.274.542,07
1.2.2.01.0111	E. PATRIMONIAL - PALMAS	63.649.352,30	D	5.010.043,51	5.010.043,51	0	58.639.308,79
1.2.2.01.0113	E. PATRIMONIAL - RIBEIRAO	54.553.119,11	D	7.761.205,78	7.761.205,78	0	46.791.913,33
1.2.2.01.0129	F. PATRIMONIAL - ARI NA	81.327.643,93	D	5.549.273,28	5.549.273,28	0	75.778.370,65
1.2.2.01.0129	E. PATRIMONIAL - ACARI	90.321.208,05	D	7.527.167,47	7.527.167,47	0	82.794.040,58
1.2.2.01.0130	E. PATRIMONIAL - ANIMO	78.503.555,43	D	34.470,32	7.000.000,00	6.965.529,68	71.538.025,75
1.2.2.01.0131	E. PATRIMONIAL - APILOTES	77.413.721,89	D	57.847,21	7.500.000,00	7.442.052,79	69.871.669,10
1.2.2.01.0149	E. PATRIMONIAL - ALBUQUE RQUE	91.585.924,81	D	7.654.429,91	7.654.429,91	0	83.931.494,90
2	PASSIVO F PATRIMONIO LIQUIDO	653.719.877,31	C	18.304.477,64	641,28	18.303.836,36	635.416.040,96
2.1	PASSIVO CIRCULANTE	28.538.437,75	C	18.304.477,64	641,28	18.303.836,36	10.234.601,39
2.1.0.1	FORNEDORES	3.490,98	C	4.110,55	619,57	3.490,98	0
2.1.0.13	MATERIAS E SERVIÇOS	3.490,98	C	4.110,55	619,57	3.490,98	0
2.1.0.13.01	FORNEDORES NO PAIS	3.490,98	C	4.110,55	619,57	3.490,98	0
2.1.0.13.0111	PROVISOES DE FORNEDORES - MEDICAO	1.012,70	C	1.012,70	0	1.012,70	0
2.1.0.13.0114	PROVISOES DE FORNEDORES	2.478,28	C	3.097,85	619,57	2.478,28	0


DS
UGS
DS
AS


BRISA ENERGIA S.A.
BRISA ENERGIAS RENOVAVEIS S.A.
BALANÇO PATRIMONIAL
EXERCÍCIO FINDO EM 31/05/2025
 (Valores em Reais)

		31/05/2025			31/05/2025		
Código	Descrição	Ativo	Passivo	Ativo	Passivo	Ativo	
2.1.0.5	TRIBUTOS	79,61 C	18,87	71,71	2,84 C	32,45 C	
2.1.0.51	TRIBUTOS FIDUCIÁRIOS	79,61 C	18,87	71,71	2,84 C	32,45 C	
2.1.0.51.03	Plus	10,49 C		3,04	3,04 C	13,53 C	
2.1.0.51.04	Cofins	19,17 C	18,87	18,67	0,20 D	18,97 C	
2.1.0.7	DIVIDENDOS DECLARADOS E JUROS SOBRE O CA	28.534.917,16 C	18.300.348,72		18.300.348,72 D	10.734.568,94 C	
2.1.0.71	DIVIDENDOS	28.534.917,16 C	18.300.348,72		18.300.348,72 D	10.734.568,94 C	
2.1.0.71.03	DIVIDENDOS - IRITU RENOVAVEIS	28.534.917,16 C	18.300.348,72		18.300.348,72 D	10.734.568,94 C	
2.2	PASSIVO NÃO CIRCULANTE	20.816.639,74 C			0,00	20.816.639,74 C	
2.2.0.2	EMPRESIMOS, FINANCIAMENTOS E DEBITURIS	20.816.639,74 C			0,00	20.816.639,74 C	
2.2.0.25	MUTUOS COLIGADAS E CONTROLADAS OU CONT	20.816.639,74 C			0,00	20.816.639,74 C	
2.2.0.25.17	MUTUO PALMAS	5.943.139,74 C			0,00	5.943.139,74 C	
2.2.0.25.18	MUTUO ACARI	11.619.000,00 C			0,00	11.619.000,00 C	
2.2.0.25.19	MUTUO APULIOTES	1.820.000,00 C			0,00	1.820.000,00 C	
2.2.0.25.20	MUTUO ANEMOI	1.434.500,00 C			0,00	1.434.500,00 C	
2.4	PATRIMONIO LIQUIDO	604.364.800,32 C			0,00	604.364.800,32 C	
2.4.0.1	CAPITAL SOCIAL	595.756.791,69 C			0,00	595.756.791,69 C	
2.4.0.11	CAPITAL SUBSCRITO	595.756.791,69 C			0,00	595.756.791,69 C	
2.4.0.11.01	NACIONAL	595.756.791,69 C			0,00	595.756.791,69 C	
2.4.0.11.0101	Capital Social	595.756.791,69 C			0,00	595.756.791,69 C	
2.4.0.2	RESERVAS DE CAPITAL	0,50 C			0,00	0,50 C	
2.4.0.29	OUTROS	0,50 C			0,00	0,50 C	
2.4.0.29.01	OUTROS	0,50 C			0,00	0,50 C	
2.4.0.29.0101	OUTROS	0,50 C			0,00	0,50 C	
2.4.0.4	RESERVAS DE LUCRO	9.108.508,13 C			0,00	9.108.508,13 C	
2.4.0.41	RESERVA LEGAL	9.108.508,13 C			0,00	9.108.508,13 C	
2.4.0.41.01	Reserva Legal	9.108.508,13 C			0,00	9.108.508,13 C	
6	RESULTADO ANTES DA CSLL E IR	12.876.851,06 D	1.357.285,04	96.994,76	1.260.290,28 D	14.087.141,34 D	
6.1	RESULTADO NAS ATIVIDADES	14.577,44 D	619,57	4.110,55	3.490,98 C	11.086,46 D	
6.1.0.5	() GASTOS OPERACIONAIS	14.577,44 D	619,57	4.110,55	3.490,98 C	11.086,46 D	
6.1.0.54	ADMINISTRACAO CENTRAL	14.577,44 D	619,57	4.110,55	3.490,98 C	11.086,46 D	
6.1.0.54.06	SERVICOS DE TERCEIROS	13.452,04 D	619,57	3.547,85	2.928,28 C	10.523,76 D	
6.1.0.54.0606	Honorarios De Contabilidade (Auditoria	10.073,76 D			0,00	10.073,76 D	
6.1.0.54.0615	SERVICOS DE DESPACHANTE	900,00 D		450,00	450,00 C	450,00 D	
6.1.0.54.0616	PROVISAO HONORARIO CONTABIL E AUDITORIA	2.478,28 D	619,57	3.097,85	2.478,28 C		
6.1.0.54.19	GASTOS DIVERSOS	1.125,40 D		562,70	562,70 C	562,70 D	
6.1.0.54.1922	Reembolso De Despesas	1.125,40 D		562,70	562,70 C	562,70 D	
6.2	RESULTADO NAO OPERACIONAL	12.797.621,78 D	1.357.451,17	92.417,53	1.260.033,64 D	14.057.654,92 D	
6.2.0.1	EQUIVALENCIA PATRIMONIAL	12.797.621,78 D	1.357.451,17	92.417,53	1.260.033,64 D	14.057.654,92 D	
6.2.0.15	ATIVIDADES NAO VINCULADAS A CONCESSAO DO	12.797.621,78 D	1.357.451,17	92.417,53	1.260.033,64 D	14.057.654,92 D	
6.2.0.15.01	GANHO NA EQUIVALENCIA PATRIMONIAL	3.514.323,07 C		92.417,53	92.417,53 C	3.606.740,60 C	
6.2.0.15.0101	GANHO NA EQUIVALENCIA PATRIMONIAL	3.514.323,07 C		92.417,53	92.417,53 C	3.606.740,60 C	
6.2.0.15.02	() PERDA NA EQUIVALENCIA PATRIMONIAL	16.311.944,35 D	1.357.451,17		1.357.451,17 D	17.654.395,52 D	
6.2.0.15.0201	() PERDA NA EQUIVALENCIA PATRIMONIAL	16.311.944,35 D	1.357.451,17		1.357.451,17 D	17.654.395,52 D	
6.3	RESULTADO FINANCEIRO	14.652,34 D	4.214,30	466,68	3.747,67 D	18.399,96 D	
6.3.0.1	RECEITAS FINANCEIRAS	2.204,62 C	21,71	466,68	444,97 C	2.649,59 C	
6.3.0.11	DE RACAO	2.204,62 C	21,71	466,68	444,97 C	2.649,59 C	
6.3.0.11.01	RECEITA COM APLICACOES FINANCEIRAS	2.301,10 C		463,54	463,54 C	2.764,64 C	
6.3.0.11.0101	RECEITA COM APLIC. FINANCEIRAS (CAIXA)	793,40 C		0,78	0,78 C	794,18 C	
6.3.0.11.0103	RECEITA DE APLIC. FIN. - COMPL. COMP. TENCIA	1.507,70 C		462,76	462,76 C	1.970,46 C	
6.3.0.11.11	() TRIBUTOS SOBRE RECEITAS FINANCEIRAS	107,54 D	21,71		21,71 D	179,25 D	
6.3.0.11.1101	PIS S/RECEITAS FINANCEIRAS	15,05 D	3,04		3,04 D	18,09 D	
6.3.0.11.1102	COFINS S/RECEITAS FINANCEIRAS	92,49 D	18,67		18,67 D	111,16 D	
6.3.0.11.99	OUTRAS RECEITAS FINANCEIRAS	11,06 C		3,14	3,14 C	14,20 C	
6.3.0.11.9902	Outras Receitas Financeiras	11,06 C		3,14	3,14 C	14,20 C	
6.3.0.5	() DESPESAS FINANCEIRAS	16.856,96 D	4.192,59		4.192,59 D	21.049,55 D	
6.3.0.51	DE RACAO	16.856,96 D	4.192,59		4.192,59 D	21.049,55 D	

DS
UGS

DS
AS



BRSE ENERGIAS RENOVAVEIS S.A.
BALANÇO PATRIMONIAL
EXERCÍCIO FINDO EM 31/05/2025
(Valores em Reais)

		01/05/2025			31/05/2025		
CODIGO	Descrição	Ativo	Passivo	Ativo	Passivo	Ativo	Passivo
6.3.0.51.99	OUTRAS DE SPESAS FINANCIERAS	16.856,96	D	4.192,59		4.192,59 D	21.049,55 D
6.3.0.51.9902	CARTA FINANCA	16.856,96	D	4.192,59		4.192,59 D	21.049,55 D

DocuSigned by:

FOIADAC23C72448
LUI S CARLOS GOMI S DA SILVA JUNIOR
CONTADOR: CRC 1SP291474/O 0

DS
UGS

DS
AS



Capítulo 4 - Cisão Parcial da CENTRAL GERADORA EOLICA ANEMOI S.A. para segregar Mútuos com a BRISE ENERGIAS RENOVAVEIS S.A.

2 – LIVROS E ESCRITURAÇÃO

Os livros da **CENTRAL GERADORA EOLICA ANEMOI S.A. ("ANEMOI")** e da **BRISE ENERGIA RENOVÁVEIS S.A ("BRISE")** em que constam os registros respectivamente de MÚTUOS FINANCEIROS, e que integram a parcela objeto do presente instrumento, acham-se revestidos de todas as formalidades legais e fiscais, tendo sido escriturados de acordo com os princípios fundamentais de contabilidade, uniforme e consistentemente aplicados.

3 – VERIFICAÇÃO DOS ATIVOS

Os ativos objeto do presente instrumento foi verificado, têm existência real, e estão suportados por documentação legal e idônea.

4 - AVALIAÇÃO DO ACERVO LÍQUIDO

O acervo líquido a ser cindido e Incorporado pela empresa **BRISE** através da transferência de Direitos de Mútuos detidos pela **ANEMOI**, foi avaliado pelo respectivo valor contábil, nos termos dos artigos 183 e 184 da Lei das Sociedades por Ações (Critérios de Avaliação do Ativo e Passivo, respectivamente), com base no Balanço Patrimonial da **ANEMOI**, levantados em 31 de maio de 2025, e é composto pelo seguinte ativo registrado no Ativo Não Circulante da **ANEMOI**, conforme quadro abaixo:

ATIVO NÃO CIRCULANTE	
OUTROS ATIVOS NAO CIRCULANTES	
CREDITOS A RECEBER	
MUTUOS	
MUTUOS – BRISE (MUTUO FINANCEIRO A RECEBER)	R\$ 1.434.500,00
TOTAL	R\$ 1.434.500,00
ACERVO LÍQUIDO	R\$ 1.434.500,00



Com base nos critérios anteriormente descritos, foi levantado o Balanço Patrimonial da ANEMOI e sua controladora BRISE, datados de 31 de maio de 2025, que passam a integrar o presente Laudo de Avaliação como Anexo I, que constitui parte integrante e indissociável deste instrumento.

6 - CONCLUSÃO

Em decorrência dos exames e das análises efetuadas, concluímos que o acervo líquido correspondente ao valor contábil dos Mútuos contidos no Balanço Patrimonial da empresa ANEMOI a ser incorporado pela empresa BRISE, avaliado segundo os critérios anteriormente descritos, é positivo no valor de R\$ 1.434.500,00 (um milhão, quatrocentos e trinta e quatro mil e quinhentos reais), na data-base de 31 de maio de 2025.

Nessas condições, submetemos este Laudo de Avaliação à apreciação da administração do Grupo IBITU ENERGIA, colocando-nos à disposição para quaisquer esclarecimentos adicionais.

Em vista do exposto, encerramos o presente Laudo de Avaliação, assinando-o digitalmente.

São Paulo, 30 de Junho de 2025.

DocuSigned by:
Alex Viana dos Santos
PRO-CONTATY CONTABILIDADE S/S LTDA. - EPP
CRC: 2SP 016759/0-8

DS
UGS

DS
RS



ANEXO I - Capítulo 4.

Balancos Patrimoniais das empresas CENTRAL GERADORA EOLICA ANEMOI S.A. e BRISE ENERGIAS RENOVÁVEIS S.A.

DS
UGS


DS
RS


BRISA ENERGIA S.A.
 Anexo I
CENTRAL GERADORA ILUMINAMOS S.A.
BALANÇO PATRIMONIAL
EXERCÍCIO ORÇAMENTAL 01/05/2025
 (Valores em Reais)

		01/05/2025			31/05/2025				
Conta	Descrição	Debitado	Crédito	Saldo	Conta	Descrição	Debitado	Crédito	Saldo
1	ATIVO	96.473.269,32	D	25.624.589,37	28.557.066,58	2.932.477,18	C	93.540.792,14	D
1.1	ATIVO CIRCULANTE	12.306.117,42	D	25.477.008,61	25.696.891,83	271.883,22	C	12.084.234,70	D
1.1.0.1	CAIXA E EQUIVALENTES DE CAIXA	3.135.243,07	D	16.042.455,96	17.345.749,11	1.307.293,15	C	1.827.949,92	D
1.1.0.11	CAIXA	11.064,20	D	13.732.093,62	13.732.290,67	197,05	C	10.867,15	D
1.1.0.11.02	CONTAS BANCARIAS A VISTA	10.162,54	D	13.732.093,62	13.732.244,51	150,89	C	10.011,65	D
1.1.0.11.0203	BANCO BRADESCO	1.984,55	D	1.415.002,54	1.415.000,00	2,54	D	1.987,09	D
1.1.0.11.0205	BANCO BTOPACTUAL			4.359.775,29	4.359.775,29			0,00	
1.1.0.11.0212	BANCO ITAU	8.177,99	D	7.957.315,79	7.957.469,22	153,43	C	8.074,56	D
1.1.0.11.05	CONTAS BANCARIAS A VISTA VINCULADAS	901,66	D		46,16	46,16	C	855,50	D
1.1.0.11.05001	BANCO CONTA VINCULADA BRADESCO	901,66	D		46,16	46,16	C	855,50	D
1.1.0.12	EQUIVALENTES DE CAIXA	3.124.178,87	D	2.310.362,34	3.617.458,44	1.307.096,10	C	1.817.082,77	D
1.1.0.12.01	APLICACOES FINANCEIRAS	3.124.178,87	D	2.310.362,34	3.617.458,44	1.307.096,10	C	1.817.082,77	D
1.1.0.12.0106	Banco Bradesco CDB	1.502.830,98	D	17.746,10	1.430.105,42	1.412.359,32	C	90.471,66	D
1.1.0.12.0112	Banco BTOPactua - CDB	1.621.347,89	D	2.277.941,35	2.177.679,13	105.263,22	D	1.726.611,11	D
1.1.0.12.0198	() SALDO LIQ APLICACAO CAIXA LIVRE	10.086,73	C	10.086,73	4.588,16	5.498,57	D	4.588,16	C
1.1.0.12.0199	SALDO LIQ APLICACOES CAIXA LIVRE	10.086,73	D	4.588,16	10.086,73	5.498,57	C	4.588,16	D
1.1.0.2	CONSUMIDORES/CLIENTES	5.782.039,71	D	3.345.696,20	2.735.105,05	1.110.591,15	D	6.892.630,86	D
1.1.0.21	FORNECIMENTO	5.782.039,71	D	3.345.696,20	2.735.105,05	1.110.591,15	D	6.892.630,86	D
1.1.0.21.01	FATURADO	5.782.039,71	D	3.345.696,20	2.235.105,05	1.110.591,15	D	6.892.630,86	D
1.1.0.21.0110	Camara Comerc Energia Eletrica - Ctee			4.087,32	4.087,32			0,00	
1.1.0.21.0111	Cemig	2.231.017,73	D	2.461.052,42	2.231.017,73	230.044,69	D	2.461.052,42	D
1.1.0.21.0124	FATURADO - IBITU COMERC.	3.551.021,98	D	880.546,46		880.546,46	D	4.431.568,44	D
1.1.0.5	TRIBUTOS COMPI NSVAVS			76.821,93	76.821,93			0,00	
1.1.0.51	TRIBUTOS FIDUCIARIOS			76.821,93	76.821,93			0,00	
1.1.0.51.03	IMPOSTO DE RENDA RETIDO NA FONTE			76.821,93	76.821,93			0,00	
1.1.0.51.0301	Inf S/Aplicacoes Financeiras			76.821,93	76.821,93			0,00	
1.1.0.6	DEPOSITOS JUDICIAIS E CAUCOES	10.746,71	D	4.402.796,56	4.413.543,26	10.746,70	C	0,01	D
1.1.0.62	CAUCOES E DEPOSITOS VINCULADOS	10.746,71	D	4.402.796,56	4.413.543,26	10.746,70	C	0,01	D
1.1.0.62.02	CAUCOES CONTA CORRENTE	10.746,71	D	4.402.796,56	4.413.543,26	10.746,70	C	0,01	D
1.1.0.62.0201	C/C ITAU BNDES CENTRALIZADORA	10.246,49	D	2.235.105,10	2.245.351,59	10.246,49	C		
1.1.0.62.0204	C/C ITAU BNDES O&M			664.157,87	664.157,87			0,00	
1.1.0.62.0207	C/C BANCO BNDES SERVIÇO E ESPECIAL	0,01	D	1.503.532,76	1.503.532,76			0,01	D
1.1.0.62.0208	C/C SANTANDER - CENTRALIZADORA	500,21	D	0,83	501,04	500,21	C		
1.1.0.7	ALMOXARIFADO OPERACIONAL							0,00	
1.1.0.72	MATERIAL							0,00	
1.1.0.72.02	MERCADORIA EM REMESSA							0,00	
1.1.0.72.0201	SALDO MERCADORIA EM REMESSA	24.031,00	D					24.031,00	D
1.1.0.72.0202	ENTRGA MERCADORIA EM REMESSA	24.031,00	C					24.031,00	C
1.1.1.2	DESPESAS PAGAS ANTE CIPADAMENTE	159.049,57	D		14.434,52	14.434,52	C	144.615,05	D
1.1.1.22	PREMIOS DE SEGUROS	159.049,57	D		14.434,52	14.434,52	C	144.615,05	D
1.1.1.22.01	SEGUROS A APPROPRIAR	159.049,57	D		14.434,52	14.434,52	C	144.615,05	D
1.1.1.22.0190	SEGUROS A APPROPRIAR	159.049,57	D		14.434,52	14.434,52	C	144.615,05	D
1.1.1.9	OUTROS ATIVOS CIRCULANTES	3.219.038,36	D	1.609.237,96	1.609.237,96	0,00		3.219.038,36	D
1.1.1.91	CRÉDITOS A RECEBER	3.219.038,36	D	1.609.237,96	1.609.237,96	0,00		3.219.038,36	D
1.1.1.91.02	FORNecedores			549.000,00	549.000,00			0,00	
1.1.1.91.0202	Adiantamentos Diversos			549.000,00	549.000,00			0,00	
1.1.1.91.03	TÍTULOS DE CRÉDITO A RECEBER	3.219.038,36	D	1.060.237,96	1.060.237,96	0,00		3.219.038,36	D
1.1.1.91.0344	TÍTULOS A RECEBER - ARISTARCO	2.158.800,39	D					2.158.800,39	D
1.1.1.91.0379	TÍTULOS A RECEBER - IBITU ENERGIA	0,01	D					0,01	D
1.1.1.91.0384	TÍTULOS A RECEBER - TUPÍ	1.060.237,96	D	1.060.237,96	1.060.237,96	0,00		1.060.237,96	D
1.2	ATIVO NÃO CIRCULANTE	84.167.151,90	D	147.580,76	2.858.174,72	2.710.593,96	C	81.456.557,94	D
1.2.0.8	INVESTIMENTOS TEMPORÁRIOS	2.180.197,89	D	121.294,38	2.301.492,77	2.180.197,89	C		
1.2.0.82	FUNDOS VINCULADOS	2.180.197,89	D	121.294,38	2.301.492,77	2.180.197,89	C		
1.2.0.82.01	CONTAS RESERVA	2.180.197,89	D	121.294,38	2.301.492,77	2.180.197,89	C		
1.2.0.82.0116	ITAU - FUNDO DE INVESTIMENTO - SD	1.512.543,63	D	69.620,37	1.582.164,00	1.512.543,63	C		
1.2.0.82.0117	ITAU - FUNDO DE INVESTIMENTO - O&M	667.654,26	D	34.525,93	702.180,19	667.654,26	C		

DS
UGS

DS
AS



JUCESP
 JUNTA COMERCIAL DO ESTADO DE SÃO PAULO
 BALANÇO PATRIMONIAL
 EXERCÍCIO FINDO EM 31/05/2025
 (Valores em Reais)
 01/05/2025 31/05/2025

Conta	Descrição	01/05/2025	31/05/2025
1.2.0.02.0190	() SALDO LIQ APLICACAO RESERVA O&M	4.952,11 C	4.952,11 D
1.2.0.02.0191	SALDO LIQ APLICACAO FINANC RESERVA O&M	4.952,11 D	4.952,11 C
1.2.0.02.0194	() SALDO LIQ APLICACOES RESERVA DIV	12.195,97 C	12.195,97 D
1.2.0.02.0195	SALDO LIQ APLIC FINANC RESERVA DIVID	12.195,97 D	12.195,97 C
1.2.1.9	OUTROS ATIVOS NAO CIRCULANTES	1.434.500,00 D	0,00 D
1.2.1.91	CREDITOS A RECEBER	1.434.500,00 D	0,00 D
1.2.1.91.14	MUTUOS	1.434.500,00 D	0,00 D
1.2.1.91.1456	MUTUOS BRASI	1.434.500,00 D	0,00 D
1.2.3.2	IMOBILIZADO	80.288.385,89 D	24.793,80 D
1.2.3.21	OFRACAO	76.307.413,04 D	506.022,59 D
1.2.3.21.01	USINAS IMOBILIZADO EM SERVICO	136.329.569,73 D	0,00 D
1.2.3.21.0104	Maquinas E Equipamentos	134.639.861,65 D	0,00 D
1.2.3.21.0106	Movels E Utensilios	11.122,60 D	0,00 D
1.2.3.21.0109	INSTALACOES	1.478.319,93 D	0,00 D
1.2.3.21.0113	PROVISAO DE SMANTELAMENTO PARQUES E OLICOS	700.265,59 D	0,00 D
1.2.3.21.02	() DEPRECIACAO ACUMULADA - USINAS	60.217.321,97 C	506.022,59 C
1.2.3.21.0204	() MAQUINAS E EQUIPAMENTOS	59.530.916,97 C	501.780,00 C
1.2.3.21.0206	() MOVIS E UTENSILIOS	6.892,53 C	57,92 C
1.2.3.21.0209	() INSTALACOES	490.258,90 C	4.118,23 C
1.2.3.21.0213	() PROVISAO DE SMANTELAMENTO PARQUES	184.253,57 C	66,44 C
1.2.3.21.03	USINAS IMOBILIZADO EM CURSO	190.165,23 D	0,00 D
1.2.3.21.0310	Material Em Deposito	190.165,23 D	0,00 D
1.2.3.26	DIREITO DE USO	3.980.977,85 D	24.793,80 D
1.2.3.26.01	DIREITO DE USO	4.237.809,80 D	0,00 D
1.2.3.26.0101	DIREITO DE USO - ARRENDAMENTO	10.783.373,55 D	0,00 D
1.2.3.26.0107	() AVP DIREITO DE USO - ARRENDAMENTO	6.545.563,75 C	0,00 C
1.2.3.26.02	() DEPRECIACAO ACUMULADA - DIREITO DE USO	256.836,95 C	24.793,80 C
1.2.3.26.0201	() DEPRECI.DIREITO DE USO - ARRENDAMENTO	653.537,78 C	40.846,11 C
1.2.3.26.0207	AVP DEPRECI. DIREITO DE USO ARRENDAM	396.700,83 D	24.793,80 D
1.2.3.3	INTANGIVEL	264.068,12 D	1.492,58 D
1.2.3.31	OFRACAO	264.068,12 D	1.492,58 D
1.2.3.31.01	USINAS INTANGIVEL EM SERVICO	397.454,34 D	0,00 D
1.2.3.31.0101	Senaldes	44.365,39 D	0,00 D
1.2.3.31.0103	Softwares	56.616,82 D	0,00 D
1.2.3.31.0107	LICENCA AMBIENTAL	357.667,94 D	0,00 D
1.2.3.31.0108	() AVP LICENCA AMBIENTAL	61.196,81 C	0,00 C
1.2.3.31.02	() AMORTIZACAO ACUMULADA - USINAS	133.386,22 C	1.492,58 C
1.2.3.31.0201	() SERVIDOS	9.197,28 C	146,53 C
1.2.3.31.0203	() SOFTWARES	8.492,49 C	943,61 C
1.2.3.31.0207	() AMORTIZACAO LICENCA AMBIENTAL	139.577,74 C	8.723,61 C
1.2.3.31.0208	AVP AMORTIZ. LICENCA AMBIENTAL	23.881,29 D	1.492,58 D
2	PASSIVO E PATRIMONIO LIQUIDO	97.622.636,36 C	14.487.842,14 C
2.1	PASSIVO CIRCULANTE	13.535.063,51 C	7.477.717,35 C
2.1.0.1	FORNECEDORES	5.668.695,26 C	3.052.096,21 C
2.1.0.11	ENCARGOS DE USO DA REDE ELÉTRICA	152.567,00 C	309.273,72 C
2.1.0.11.01	CUSTO DE OPERACAO	152.567,00 C	309.273,72 C
2.1.0.11.0103	Taxa D.N.S	7.886,90 D	7.886,90 D
2.1.0.11.0104	ENCARGO DO USO DE TRANSMISSAO - TUST	152.567,00 C	302.014,15 C
2.1.0.12	SUPRIMENTO DE ENERGIA ELÉTRICA	2.905.196,81 C	549.000,00 C
2.1.0.12.01	SUPRIMENTO ENERGIA ELÉTRICA	2.905.196,81 C	549.000,00 C
2.1.0.12.0130	SUPRIMENTO - RFTU COMERCIALIZADORA	2.905.196,81 C	549.000,00 C
2.1.0.13	MATERIAS E SERVIÇOS	1.290.085,89 C	882.971,93 C
2.1.0.13.01	FORNECEDORES NO PAIS	1.290.085,89 C	644.702,45 C
2.1.0.13.0101	Fornecedores De Materiais	1.284.195,33 C	641.732,93 C
2.1.0.13.0111	PROVISOES DE FORNECEDORES - MEDICAO	2.950,00 C	2.950,00 C
2.1.0.13.0114	PROVISOES DE FORNECEDORES	2.940,56 C	19,57 C

DS
UGS

DS
AS




BRISA ENERGIA RENOVAVEIS S.A.
CENTRAL GERADORA DE ENERGIA ANEMOI S.A.
BALANÇO PATRIMONIAL
EXERCÍCIO FINDO EM 31/05/2025
 (Valores em Reais)
 01/05/2025

31/05/2025

CODIGO	Descrição	Saldo anterior	D/D	Debito	Crédito	Var. patrimon	Ativo atualiz.	P/P
7.1.0.13.02	FORNECEDORES - COMPARTILHAMENTO DE SPESAS			738.269,48	738.269,48	0,00		
7.1.0.13.0202	FORNECEDORES - IBIU RENOVAVEIS			11.329,96	11.329,96	0,00		
7.1.0.13.0205	FORNECEDORES - IBIU ENERGIA			726.939,52	726.939,52	0,00		
7.1.0.14	COMPRA DE ENERGIA ELÉTRICA	1.320.850,56	C	1.320.850,56	1.098.621,86	722.728,70	1.098.621,86	C
7.1.0.14.01	ENERGIA DE TERCEIROS	327.575,17	C	327.575,17	338.442,67	10.917,50	338.442,67	C
7.1.0.14.0107	Provisão De Compra De Energia	327.575,17	C	327.575,17	338.442,67	10.917,50	338.442,67	C
7.1.0.14.02	PROVISÃO COMPRA DE ENERGIA PARTES RELACI	993.325,44	C	993.325,44	760.179,74	233.146,70	760.179,74	C
7.1.0.14.0223	PROVISÃO C. I. ENERGIA - IBIU COMERC.	993.325,44	C	993.325,44	760.179,74	233.146,70	760.179,74	C
7.1.0.7	EMPRESTIMOS, FINANCIAMENTOS E DEBITURES	247.330,54	C			0,00	247.330,54	C
7.1.0.23	ARRENDAMENTO MERCANTIL	247.330,54	C			0,00	247.330,54	C
7.1.0.23.01	CONTRATOS DE ARRENDAMENTO	293.777,99	C			0,00	293.777,99	C
7.1.0.23.0101	CONTRATOS DE ARRENDAMENTO	293.777,99	C			0,00	293.777,99	C
7.1.0.23.02	(-) AVP CONTRATOS DE ARRENDAMENTO	45.947,45	D			0,00	45.947,45	D
7.1.0.23.0201	(-) AVP CONTRATOS DE ARRENDAMENTO	45.947,45	D			0,00	45.947,45	D
7.1.0.5	TRIBUTOS	283.162,04	C	408.940,62	517.415,11	108.474,49	391.636,53	C
7.1.0.51	TRIBUTOS FEDERAIS	256.943,59	C	387.867,12	503.774,57	121.112,40	378.055,99	C
7.1.0.51.01	Imposto De Renda	75.782,91	C	201.501,44	274.709,78	73.208,34	148.991,25	C
7.1.0.51.02	Contribuição Social	57.774,25	C	57.774,25	106.946,87	49.172,62	106.946,87	C
7.1.0.51.03	Pis	21.977,97	C	21.977,97	21.747,00	725,97	21.747,00	C
7.1.0.51.04	Cofins	101.413,51	C	101.413,51	100.370,87	1.042,64	100.370,87	C
7.1.0.56	TRIBUTOS RETIDOS NA FONTE	26.218,45	C	26.278,50	13.640,59	12.637,91	13.580,54	C
7.1.0.56.01	Imposto De Renda Retido Na Fonte	12.711,08	C	12.771,13	323,47	12.447,66	763,47	C
7.1.0.56.05	Pcc - Pis/Contrib/Cst	11.445,79	C	11.445,79	11.255,96	189,83	11.255,96	C
7.1.0.56.06	Iss Retido	693,18	C	693,18	692,76	0,42	692,76	C
7.1.0.56.07	INSS A RCOLHER	1.368,40	C	1.368,40	1.368,40	0,00	1.368,40	C
7.1.0.7	DIVIDENDOS DECLARADOS E JUROS SOBRE O CA	7.735.581,29	C	4.000.000,00		4.000.000,00	3.735.581,29	C
7.1.0.71	DIVIDENDOS	7.735.581,29	C	4.000.000,00		4.000.000,00	3.735.581,29	C
7.1.0.71.06	DIVIDENDOS - BRISA	7.735.581,29	C	4.000.000,00		4.000.000,00	3.735.581,29	C
7.1.1.8	OBRIGAÇÕES COM ASSOCIADOS				7.000.000,00	7.000.000,00	7.000.000,00	C
7.1.1.89	OUTROS				7.000.000,00	7.000.000,00	7.000.000,00	C
7.1.1.89.07	CONTAS A PAGAR DE REDUÇÃO CAPITAL SOCIAL				7.000.000,00	7.000.000,00	7.000.000,00	C
7.1.1.9	OUTROS PASSIVOS CIRCULANTES	100.294,38	C	6.680,52		6.680,52	93.613,86	C
7.1.1.95	PROVISÕES SOCIOAMBIENTAIS	100.294,38	C	6.680,52		6.680,52	93.613,86	C
7.1.1.95.0101	PROVISÃO LICENÇA AMBIENTAL	105.800,09	C	6.680,52		6.680,52	99.119,57	C
7.1.1.95.0102	(-) AVP PROVISÃO LICENÇA AMBIENTAL	5.505,71	D			0,00	5.505,71	D
7.2	PASSIVO NÃO CIRCULANTE	4.434.650,38	C	5.174,79	18.351,88	13.777,09	4.447.877,47	C
7.2.0.2	EMPRESTIMOS, FINANCIAMENTOS E DEBITURES	3.804.777,23	C			0,00	3.804.777,23	C
7.2.0.23	ARRENDAMENTO MERCANTIL	3.804.777,23	C			0,00	3.804.777,23	C
7.2.0.23.01	CONTRATOS DE ARRENDAMENTO	9.852.275,99	C			0,00	9.852.275,99	C
7.2.0.23.0101	CONTRATOS DE ARRENDAMENTO	9.852.275,99	C			0,00	9.852.275,99	C
7.2.0.23.02	(-) AVP CONTRATOS DE ARRENDAMENTO	6.047.498,76	D			0,00	6.047.498,76	D
7.2.0.23.0201	(-) AVP CONTRATOS DE ARRENDAMENTO	6.047.498,76	D			0,00	6.047.498,76	D
7.2.0.9	PROVISÃO PARA DESCOMISSIONAMENTO	478.201,13	C	5.174,79	16.387,86	11.263,07	489.464,20	C
7.2.0.90	PROVISÃO DESMANTILAMENTO PARQUE S EOLICOS	478.201,13	C	5.174,79	16.387,86	11.263,07	489.464,20	C
7.2.0.90.0101	PROVISÃO DESMANTILAMENTO PARQUE S EOLICOS	4.954.170,01	C		16.387,86	16.387,86	4.980.507,87	C
7.2.0.90.0102	(-) AVP PROVISÃO PARA DESMANTILAMENTO	4.485.918,88	D	5.174,79		5.174,79	4.491.043,67	D
7.2.1.9	OUTROS PASSIVOS NÃO CIRCULANTES	151.772,02	C		1.954,02	1.954,02	153.686,04	C
7.2.1.95	PROVISÕES SOCIOAMBIENTAIS	151.772,02	C		1.954,02	1.954,02	153.686,04	C
7.2.1.95.01	PROVISÕES SOCIOAMBIENTAIS	151.772,02	C		1.954,02	1.954,02	153.686,04	C
7.2.1.95.0101	PROVISÃO LICENÇA AMBIENTAL	201.985,37	C			0,00	201.985,37	C
7.2.1.95.0102	(-) AVP PROVISÃO LICENÇA AMBIENTAL	50.263,35	D		1.954,02	1.954,02	48.299,33	D
7.4	PATRIMÔNIO LÍQUIDO	79.652.927,47	C	7.000.000,00		7.000.000,00	72.652.927,47	C
7.4.0.1	CAPITAL SOCIAL	78.052.589,78	C	7.000.000,00		7.000.000,00	71.052.589,78	C
7.4.0.11	CAPITAL SUBSCRITO	78.052.589,78	C	7.000.000,00		7.000.000,00	71.052.589,78	C
7.4.0.11.01	NACIONAL	78.052.589,78	C	7.000.000,00		7.000.000,00	71.052.589,78	C
7.4.0.11.0101	Capital Social	78.052.589,78	C	7.000.000,00		7.000.000,00	71.052.589,78	C

DS
UGS

DS
AS


BRISE ENERGIAS RENOVÁVEIS S/A
 BALANÇO PATRIMONIAL
 EXERCÍCIO FINDO EM 31/05/2025
 (Valores em Reais)
 01/05/2025 31/05/2025

Código	Descrição	Ativo	Passivo	Patrimônio Líquido	Patrimônio Líquido	Patrimônio Líquido
2.4.0.7	RESERVAS DE CAPITAL	0,43	C		0,00	0,43
2.4.0.79	OUTROS	0,43	C		0,00	0,43
2.4.0.79.01	OUTROS	0,43	C		0,00	0,43
2.4.0.79.0101	OUTROS	0,43	C		0,00	0,43
2.4.0.4	RESERVAS DE LUCRO	1.600.332,26	C		0,00	1.600.332,26
2.4.0.41	RESERVA LÍQUIDA	1.600.332,26	C		0,00	1.600.332,26
2.4.0.41.01	Reserva Legal	1.600.332,26	C		0,00	1.600.332,26
6	RESULTADO ANTES DA CANCELAMENTO DE IR	579.091,20	D	5.908.656,00	6.083.437,61	184.776,61
6.1	RESULTADO ANTES DA CANCELAMENTO DE IR	167.876,11	D	4.670.467,40	4.833.807,35	183.339,95
6.1.0.1	RECEITA LÍQUIDA	9.553.868,96	C	132.789,38	3.345.696,20	3.212.906,82
6.1.0.11	GRANDEZAS	9.553.868,96	C	132.789,38	3.345.696,20	3.212.906,82
6.1.0.11.01	RECEITA DE OPERAÇÕES COM ENERGIA ELÉTRICA	9.959.617,69	C		3.345.696,20	3.345.696,20
6.1.0.11.0101	Fornecimento - Geracao Propria	8.229.847,61	C		2.461.062,42	2.461.062,42
6.1.0.11.0103	Energia Elétrica De Curto Prazo - Geracao	4.073,31	C		4.087,32	4.087,32
6.1.0.11.0104	VENDA DE ENERGIA - PARTES RELACIONADAS	1.725.696,77	C		880.546,46	880.546,46
6.1.0.11.30	() TRIBUTOS SOBRE A RECEITA	363.575,91	D	122.117,87		122.117,87
6.1.0.11.3001	() IPI	64.737,45	D	21.747,00		21.747,00
6.1.0.11.3002	() COFINS	798.788,46	D	100.370,87		100.370,87
6.1.0.11.31	() ENCARGOS DO CONSUMIDOR	42.222,82	D	10.671,51		10.671,51
6.1.0.11.3105	() TAXA DE FISCALIZAÇÃO DOS SERVIÇOS DE	42.222,82	D	10.671,51		10.671,51
6.1.0.5	() GASTOS OPERACIONAIS	9.716.695,07	D	4.537.673,02	1.508.106,15	3.029.566,87
6.1.0.51	GRANDEZAS	8.811.008,75	D	4.351.158,68	1.505.246,15	2.845.912,53
6.1.0.51.01	ENERGIA COMPRADA PARA REVENDA	4.873.745,45	D	3.177.013,77	1.320.850,56	1.856.163,21
6.1.0.51.0101	Suprimento De Energia Elétrica (Ccee)	3.565,35	D			0,00
6.1.0.51.0102	Suprimento De Energia Elétrica Terceiros	971.657,85	D	665.967,74	327.525,12	338.442,62
6.1.0.51.0103	COMPRA DE ENERGIA - PARTES RELACIONADAS	3.898.522,25	D	2.511.046,03	993.325,44	1.517.720,59
6.1.0.51.02	ENCARGOS DE TRANSMISSÃO, CONEXÃO E DISTRIBUIÇÃO	611.199,07	D	310.470,55	156.603,89	153.816,66
6.1.0.51.0201	Encargos De Transmissão, Conexão E Distribuição	611.199,07	D	310.470,55	156.603,89	153.816,66
6.1.0.51.03	ENCARGOS E DEMAS DE SPESAS SITUAÇÃO	5.500,36	D	1.452,72		1.452,72
6.1.0.51.0306	Taxa Ccee	5.500,36	D	1.452,72		1.452,72
6.1.0.51.05	PISSOAL	207.175,13	D	69.313,04		69.313,04
6.1.0.51.0512	COMPARTILHAMENTO DE SPESAS PESSOAL	207.175,13	D	69.313,04		69.313,04
6.1.0.51.08	SERVICIOS DE TERCEIROS	881.513,28	D	770.445,83	90,00	770.355,83
6.1.0.51.0808	SERVICIOS DE MANUTENCAO DE FOGADORES	881.473,28	D	770.355,83		770.355,83
6.1.0.51.0809	SERV DE MANUTENCAO DE MAQUILIP - BOP	90,00	D	90,00	90,00	0,00
6.1.0.51.10	SEGUROS	56.290,75	D	14.415,00		14.415,00
6.1.0.51.1001	Seguros	56.290,75	D	14.415,00		14.415,00
6.1.0.51.17	PROVISAO	54.000,41	D			0,00
6.1.0.51.1206	Provisao Para Litigios Regulatorios	54.000,41	D			0,00
6.1.0.51.17	DEPRECIACAO	2.088.299,60	D	546.868,70	24.793,80	522.074,90
6.1.0.51.1701	Depreciacao	2.024.090,36	D	506.022,59		506.022,59
6.1.0.51.1702	DEPRECIACAO - ARRENDAMENTO	64.209,24	D	40.846,11	24.793,80	16.052,31
6.1.0.51.18	AMORTIZACAO	33.284,70	D	9.813,75	1.492,58	8.321,17
6.1.0.51.1801	AMORTIZACAO	4.360,58	D	1.090,14		1.090,14
6.1.0.51.1807	AMORTIZACAO LICENCA AMBIENTAL	28.924,12	D	8.723,61	1.492,58	7.231,03
6.1.0.51.19	GASTOS DIVERSOS			1.415,32	1.415,32	0,00
6.1.0.51.1921	Manutencao E Conservacao De Equipamentos			1.415,32	1.415,32	0,00
6.1.0.54	ADMINISTRACAO CENTRAL	905.686,32	D	186.514,34	2.860,00	183.654,34
6.1.0.54.05	PISSOAL	666.575,12	D	142.948,90		142.948,90
6.1.0.54.0511	COMPARTILHAMENTO DE SPESAS - PISSOAL	666.575,12	D	142.948,90		142.948,90
6.1.0.54.08	SERVICIOS DE TERCEIROS	166.727,38	D	78.671,91	800,00	77.871,91
6.1.0.54.0801	Servicos De Terceiros	13.082,82	D	3.240,00		3.240,00
6.1.0.54.0804	Servicos Prestados Por Pessoa Juridica	7.894,68	D			0,00
6.1.0.54.0806	Honorarios De Contabilidade E Auditoria	1.929,95	D			0,00
6.1.0.54.0813	SERVICIOS DE INFORMATICA	8.464,65	D			0,00
6.1.0.54.0814	COMPARTILHAMENTO DE SPESAS - SERVICIOS PJ	66.647,54	D	15.146,79		15.146,79

OS
UGS

OS
AS





BRISA ENERGIA S.A.

BALANÇO PATRIMONIAL

EXERCÍCIO FINDO EM 31/05/2025

(Valores em Reais)


Conta	Descrição	31/05/2025	31/05/2024
6.1.0.54.0815	SERVICOS DE ESPACIANTES	1.250,00 D	350,00
6.1.0.54.0816	PROVISAO MONORARIO CONTABIL E AUDITORIA	2.940,48 D	735,17
6.1.0.54.0818	SERV. PORTARIA E VIGILANCIA	64.517,26 D	9.200,00
6.1.0.54.09	ARRENDAMENTOS E ALUGUEIS	9.642,55 D	800,00
6.1.0.54.0904	Locacao De Veiculos	9.642,55 D	800,00
6.1.0.54.19	GASTOS DIVERSOS	62.741,27 D	14.093,53
6.1.0.54.1911	Telefones E Comunicacoes	8.492,85 D	2.202,78
6.1.0.54.1920	Despesas Com Publicacoes E Anuncios	200,00 D	0,00
6.1.0.54.1922	Reembolso De Despesas	3.050,00 D	1.030,00
6.1.0.54.1928	COMPARTILHAMENTO DE DESPESAS - OUTROS	50.966,47 D	10.860,75
6.3	RESULTADO FINANCEIRO	416.265,09 D	1.238.193,60
6.3.0.1	RECEITAS FINANCEIRAS	561.234,78 C	144.874,03
6.3.0.11	GERACAO	561.234,78 C	144.874,03
6.3.0.11.01	RECEITA COM APLICACAO DE FINANCIERAS	455.733,94 C	144.874,03
6.3.0.11.0101	RECEITA COM APLIC. FINANCEIRAS (GANX)	296.567,05 C	144.878,87
6.3.0.11.0103	RECEITA DE APLIC. IN - COMPL. COMPETENCIA	342.853,11 D	144.874,03
6.3.0.11.04	AJUSTE A VALOR PRESENTE	95.500,79 C	5.124,79
6.3.0.11.0403	AJUSTE A VALOR PRESENTE DE SMANTE LAMENTO	95.500,79 C	5.124,79
6.3.0.11.99	OUTRAS RECEITAS FINANCEIRAS	0,05 C	0,02
6.3.0.11.9901	Descontos Recebidos	0,05 C	0,02
6.3.0.5	(-) DESPESAS FINANCEIRAS	967.499,87 D	1.093.319,57
6.3.0.51	GERACAO	967.499,87 D	1.093.319,57
6.3.0.51.01	JUROS E VARIAÇÃO MONETARIA - DÍVIDA MOED	941.947,75 D	1.081.504,79
6.3.0.51.0101	Juros	74,92 D	0,00
6.3.0.51.0102	VARIAÇÃO MONETARIA - JUROS DA DÍVIDA	628.289,43 D	0,00
6.3.0.51.0103	Int. Comissões E Taxas	2.613,89 D	467.914,95
6.3.0.51.0104	CUSTO DE CAPTACAO DE EMPRESTIMOS	17.754,36 D	586.237,96
6.3.0.51.0106	VARIAÇÃO MONETARIA ATUALIZACAO DIVIDAS	153.473,65 D	0,00
6.3.0.51.0108	ATUALIZACAO MONETARIA DE SMANTE LAMENTO	128.307,83 D	16.387,86
6.3.0.51.0112	ATUALIZACAO MONETARIA AMBIENTAL	11.238,87 D	1.964,02
6.3.0.51.04	AJUSTE A VALOR PRESENTE	5.426,75 D	5.426,75
6.3.0.51.0404	AJUSTE A VALOR PRESENTE ARRNDAMENTO	5.426,75 D	5.426,75
6.3.0.51.99	OUTRAS DESPESAS FINANCEIRAS	25.552,12 D	6.388,03
6.3.0.51.9902	CARTA FIANCA	25.552,12 D	6.388,03
7	LUCRO (PREJUZO) LIQUIDO DO EXERCICIO	570.275,84 D	332.760,05
7.5	IMPOSTO DE RENDA E CONTRIBUICAO SOCIAL	570.275,84 D	332.760,05
7.5.0.1	IMPOSTO DE RENDA E CONTRIBUICAO SOCIAL	570.275,84 D	332.760,05
7.5.0.11	GERACAO	570.275,84 D	332.760,05
7.5.0.11.01	() Contribuicao Social Corrente	179.436,71 D	106.946,87
7.5.0.11.02	() Imposto De Renda Corrente	390.839,13 D	225.813,18

DocuSigned by:

FOI ASSINADO POR
 LUIS CARLOS GOMES DA SILVA JUNIOR
 CONTADOR: CRC 1SP291424/O 0

DS
 UGS

DS
 AS




Conta	Descrição	01/05/2025	31/05/2025
1	ATIVO	640.893.076,25	D 54.493.752,91
1.1	ATIVO CIRCULANTE	33.486.054,16	D 54.401.337,24
1.1.0.1	CAIXA E EQUIVALENTES DE CAIXA	46.480,01	D 1.332,24
1.1.0.11	CAIXA	5.780,93	D 0,78
1.1.0.11.02	CONTAS BANCARIAS A VISTA	5.780,93	D 0,78
1.1.0.11.02.12	BANCO ITAU	5.780,93	D 0,78
1.1.0.12	EQUIVALENTES DE CAIXA	40.699,08	D 1.331,46
1.1.0.12.01	APLICACOES FINANCEIRAS	40.699,08	D 1.331,46
1.1.0.12.01.12	Banco BTGPactual - CDB	40.699,08	D 462,76
1.1.0.17.01.96	(-) SALDO LIQ APLICACAO CAIXA LIVRE	382,29	C 382,29
1.1.0.17.01.99	SALDO LIQ APLICACOES CAIXA LIVRE	382,29	C 486,41
1.1.0.5	TRIBUTOS COMPENSAVIS	355,76	D 0,00
1.1.0.51	TRIBUTOS DEDUZ	355,76	D 0,00
1.1.0.51.03	IMPOSTO DE RENDA RETIDO NA FONTE	178,24	D 0,00
1.1.0.51.03.01	Imps/Aplicacoes Financeiras	178,24	D 0,00
1.1.0.51.99	OUTROS	177,52	D 0,00
1.1.0.51.99.07	TRE A RECUPERAR	177,52	D 0,00
1.1.1.9	OUTROS ATIVOS CIRCULANTES	33.439.218,39	D 54.400.000,00
1.1.1.91	CREDITOS A RECEBER	33.439.218,39	D 54.400.000,00
1.1.1.91.12	DIVIDENDOS E JUROS SOBRE CAPITAL PROPRIO	33.439.218,39	D 18.300.348,22
1.1.1.91.12.09	DIVIDENDOS A RECEBER - PALMAS	4.285.397,46	D 1.000.000,00
1.1.1.91.12.10	DIVIDENDOS A RECEBER - RIBEIRAO	800.348,22	D 800.348,22
1.1.1.91.12.11	DIVIDENDOS A RECEBER - ILHA GRANDE	4.283.653,78	D 2.000.000,00
1.1.1.91.12.16	DIVIDENDOS A RECEBER - ACARI	5.980.687,32	D 3.500.000,00
1.1.1.91.12.18	DIVIDENDOS A RECEBER - ANEMOI	7.235.581,29	D 4.000.000,00
1.1.1.91.12.19	DIVIDENDOS A RECEBER - APILOTIS	6.842.314,45	D 3.500.000,00
1.1.1.91.12.20	DIVIDENDOS A RECEBER - ARINA	4.011.235,87	D 3.500.000,00
1.1.1.91.99	OUTROS		D 54.400.000,00
1.1.1.91.99.02	CONTAS A RECEBER RE DUCAO DE CAPITAL SOCIAL		D 54.400.000,00
1.2	ATIVO NAO CIRCULANTE	607.406.972,09	D 92.420,67
1.2.0.5	TRIBUTOS COMPENSAVIS	317,41	D 3,14
1.2.0.51	TRIBUTOS DEDUZ	317,41	D 3,14
1.2.0.51.01	IMPOSTO DE RENDA	317,41	D 3,14
1.2.0.51.01.07	SALDO NEGATIVO (IRPJ)	317,41	D 3,14
1.2.0.6	DEPOSITOS JUDICIAIS E CAUCOES	22.250,82	D 0,00
1.2.0.61	DEPOSITOS JUDICIAIS	22.250,82	D 0,00
1.2.0.61.01	TRABALHISTAS	22.250,82	D 0,00
1.2.0.61.01.01	PROCESSOS TRABALHISTAS	22.250,82	D 0,00
1.2.2.0	BIENS E ATIV NAO VINC A CONCL PETER DO SE	607.384.403,86	D 92.417,53
1.2.2.01	PARTICIPACOES SOCIEDARIAS PERMANENTES	607.384.403,86	D 92.417,53
1.2.2.01.01	AVALIADAS PELA EQUIVALENCIA PATRIMONIAL	607.384.403,86	D 92.417,53
1.2.2.01.01.10	E. PATRIMONIAL - ILHA GRANDE	70.074.878,34	D 7.750.336,77
1.2.2.01.01.11	E. PATRIMONIAL - PALMAS	63.649.352,30	D 5.010.043,51
1.2.2.01.01.13	E. PATRIMONIAL - RIBEIRAO	54.563.119,11	D 7.761.205,78
1.2.2.01.01.23	E. PATRIMONIAL - ARINA	81.327.643,93	D 5.549.273,28
1.2.2.01.01.29	E. PATRIMONIAL - ACARI	90.321.208,05	D 7.527.162,42
1.2.2.01.01.30	E. PATRIMONIAL - ANEMOI	78.503.555,43	D 34.470,32
1.2.2.01.01.31	E. PATRIMONIAL - APILOTIS	77.413.771,89	D 57.947,21
1.2.2.01.01.49	E. PATRIMONIAL - ALBUQUERQUE	91.585.924,81	D 7.654.429,91
2	PASSIVO E PATRIMONIO LIQUIDO	653.719.877,31	C 18.304.477,64
2.1	PASSIVO CIRCULANTE	78.538.437,75	C 18.304.477,64
2.1.0.1	FORNECEDORES	3.490,98	C 4.110,55
2.1.0.13	MATRIAS E SERVIÇOS	3.490,98	C 4.110,55
2.1.0.13.01	FORNECEDORES NO PAS	3.490,98	C 4.110,55
2.1.0.13.01.11	PROVISOES DE FORNECEDORES - MEXICAO	1.012,70	C 1.012,70
2.1.0.13.01.14	PROVISOES DE FORNECEDORES	2.478,28	C 3.097,85

DS
UGS

DS
AS





BRISE ENERGIAS RENOVAVEIS S.A.
BALANÇO PATRIMONIAL
EXERCÍCIO FINDO EM 31/05/2025
 (Valores em Reais)

		01/05/2025			31/05/2025		
Código	Descrição	Ativo	Passivo	Capital	Res. Lucros	Res. Ações	
2.1.0.5	TRIBUTOS	79,61 C	18,87	71,71	2,84 C	32,45 C	
2.1.0.51	TRIBUTOS FEDERAIS	79,61 C	18,87	71,71	2,84 C	32,45 C	
2.1.0.51.03	Pis	10,49 C		3,04	3,04 C	13,53 C	
2.1.0.51.04	Cofins	19,17 C	18,87	18,67	0,20 D	18,97 C	
2.1.0.7	DIVIDENDOS DECLARADOS E JUROS SOBRE O CA	28.534.917,16 C	18.300.348,22		18.300.348,22 D	10.734.568,94 C	
2.1.0.71	DIVIDENDOS	28.534.917,16 C	18.300.348,22		18.300.348,22 D	10.734.568,94 C	
2.1.0.71.03	DIVIDENDOS - IBIU RENOVAVEIS	28.534.917,16 C	18.300.348,22		18.300.348,22 D	10.734.568,94 C	
2.2	PASSIVO NÃO CIRCULANTE	20.816.639,24 C		0,00		20.816.639,24 C	
2.2.0.2	EMPTESTIMOS, FINANCIAMENTOS E DEBITURES	20.816.639,24 C		0,00		20.816.639,24 C	
2.2.0.25	MUTUOS COLIGADAS E CONTROLADAS OU CONT	20.816.639,24 C		0,00		20.816.639,24 C	
2.2.0.25.17	MUTUO - PALMAS	5.943.139,24 C		0,00		5.943.139,24 C	
2.2.0.25.18	MUTUO - ACARI	11.619.000,00 C		0,00		11.619.000,00 C	
2.2.0.25.19	MUTUO - APILOTIS	1.820.000,00 C		0,00		1.820.000,00 C	
2.2.0.25.20	MUTUO - ANEMOI	1.434.500,00 C		0,00		1.434.500,00 C	
2.4	PATRIMONIO LÍQUIDO	604.354.800,37 C		0,00		604.354.800,37 C	
2.4.0.1	CAPITAL SOCIAL	595.256.291,69 C		0,00		595.256.291,69 C	
2.4.0.11	CAPITAL SUBSCRITO	595.256.291,69 C		0,00		595.256.291,69 C	
2.4.0.11.01	NACIONAL	595.256.291,69 C		0,00		595.256.291,69 C	
2.4.0.11.0101	Capital Social	595.256.291,69 C		0,00		595.256.291,69 C	
2.4.0.2	RESERVAS DE CAPITAL	0,50 C		0,00		0,50 C	
2.4.0.29	OUTROS	0,50 C		0,00		0,50 C	
2.4.0.29.01	OUTROS	0,50 C		0,00		0,50 C	
2.4.0.4	RESERVAS DE LUCRO	9.108.508,13 C		0,00		9.108.508,13 C	
2.4.0.41	RESERVA LEGAL	9.108.508,13 C		0,00		9.108.508,13 C	
2.4.0.41.01	Reserva Legal	9.108.508,13 C		0,00		9.108.508,13 C	
6	RESULTADO ANTES DA CSLL E IR	12.826.851,06 D	1.357.285,04	96.994,76	1.260.290,28 D	14.087.141,34 D	
6.1	RESULTADO NAS ATIVIDADES	14.577,44 D	619,57	4.110,55	3.490,98 C	11.086,46 D	
6.1.0.5	(-) GASTOS OPERACIONAIS	14.577,44 D	619,57	4.110,55	3.490,98 C	11.086,46 D	
6.1.0.54	ADMINISTRACAO CENTRAL	14.577,44 D	619,57	4.110,55	3.490,98 C	11.086,46 D	
6.1.0.54.08	SERVICOS DE TERCEIROS	13.452,04 D	619,57	3.547,85	2.928,28 C	10.523,76 D	
6.1.0.54.0806	Honorarios De Contabilidade e Auditoria	10.073,76 D			0,00	10.073,76 D	
6.1.0.54.0815	SERVICOS DE SPACIANTE	900,00 D		450,00	450,00 C	450,00 D	
6.1.0.54.0816	PROVISAO HONORARIO CONTABIL E AUDITORIA	2.478,28 D	619,57	3.097,85	2.478,28 C		
6.1.0.54.19	GASTOS DIVERSOS	1.125,40 D		562,70	562,70 C	562,70 D	
6.1.0.54.1922	Reembolso De Despesas	1.125,40 D		562,70	562,70 C	562,70 D	
6.2	RESULTADO NÃO OPERACIONAL	12.797.621,78 D	1.352.451,17	92.417,53	1.260.033,64 D	14.057.654,92 D	
6.2.0.1	EQUIVALENCIA PATRIMONIAL	12.797.621,78 D	1.352.451,17	92.417,53	1.260.033,64 D	14.057.654,92 D	
6.2.0.15	ATIVIDADES NÃO VINCULADAS A CONCESSAO DO	12.797.621,78 D	1.352.451,17	92.417,53	1.260.033,64 D	14.057.654,92 D	
6.2.0.15.01	GANTHONAEQUIVALENCIA PATRIMONIAL	3.514.323,07 C		92.417,53	92.417,53 C	3.606.740,60 C	
6.2.0.15.0101	GANTHONAEQUIVALENCIA PATRIMONIAL	3.514.323,07 C		92.417,53	92.417,53 C	3.606.740,60 C	
6.2.0.15.02	(-) PERDANA EQUIVALENCIA PATRIMONIAL	16.311.944,35 D	1.352.451,17		1.352.451,17 D	17.664.395,52 D	
6.2.0.15.0201	(-) PERDANA EQUIVALENCIA PATRIMONIAL	16.311.944,35 D	1.352.451,17		1.352.451,17 D	17.664.395,52 D	
6.3	RESULTADO FINANCEIRO	14.652,34 D	4.214,30	466,68	3.747,62 D	18.399,86 D	
6.3.0.1	RECEITAS FINANCEIRAS	2.204,62 C	71,71	466,68	444,97 C	2.649,59 C	
6.3.0.11	GERACAO	2.204,62 C	71,71	466,68	444,97 C	2.649,59 C	
6.3.0.11.01	RECEITA COM APLICACOES FINANCEIRAS	2.201,10 C		463,54	463,54 C	2.764,64 C	
6.3.0.11.0101	RECEITA COM APLIC. FINANCEIRAS (CAIXA)	793,40 C		0,78	0,78 C	794,18 C	
6.3.0.11.0103	RECEITA DE APLIC.FIN - COMPL.COMPLETENCIA	1.507,70 C		462,76	462,76 C	1.970,46 C	
6.3.0.11.11	(-) TRIBUTOS SOBRE RECEITAS FINANCEIRAS	107,54 D	21,71		21,71 D	179,25 D	
6.3.0.11.1101	PIS/RECEITAS FINANCEIRAS	15,05 D	3,04		3,04 D	18,09 D	
6.3.0.11.1102	COFINS/RECEITAS FINANCEIRAS	92,49 D	18,67		18,67 D	111,16 D	
6.3.0.11.99	OUTRAS RECEITAS FINANCEIRAS	11,06 C		3,14	3,14 C	14,20 C	
6.3.0.11.9902	Outras Receitas Financeiras	11,06 C		3,14	3,14 C	14,20 C	
6.3.0.5	(-) DESPESAS FINANCEIRAS	16.856,96 D	4.192,59		4.192,59 D	21.049,55 D	
6.3.0.51	GERACAO	16.856,96 D	4.192,59		4.192,59 D	21.049,55 D	

DS
UGS

DS
AS



BRISE ENERGIAS RENOVAVEIS S.A.
BALANÇO PATRIMONIAL
EXERCÍCIO FINDO EM 31/05/2025
(Valores em Reais)

		01/05/2025			31/05/2025		
Código	Descrição	Ativo	Passivo	Total	Ativo	Passivo	Total
6.3.0.51.99	OUTRAS DESPESAS FINANCEIRAS	16.856,96	D	4.197,59	4.197,59	D	21.049,55
6.3.0.51.9902	CARTA FIANÇA	16.856,96	D	4.197,59	4.197,59	D	21.049,55

DocuSigned by:

PD1ADAC23C72449
LUIZ CARLOS GOMES DA SILVA JUNIOR
CONTADOR, CRC 15P791424/O-0

DS
UGS

DS
RS



Capítulo 5 - Cisão Parcial da BRISA ENERGIA RENOVAVEIS S.A. para segregar Participação Em Investimentos (Ações De 08 Empresas SPEs investidas) e transferência para IBITU ENERGIAS RENOVAVEIS S.A.

2 – LIVROS E ESCRITURAÇÃO

Os livros da BRISA ENERGIA RENOVAVEIS S.A. (“BRISA”) e da IBITU ENERGIAS RENOVAVEIS S.A. (“IBITU RENOVAVEIS”) em que constam os registros respectivamente de BRISA ENERGIAS RENOVAVEIS S.A. para segregar Participação Em Investimentos (Ações De 08 Empresas SPEs investidas), e que integram a parcela objeto do presente instrumento, acham-se revestidos de todas as formalidades legais e fiscais, tendo sido escriturados de acordo com os princípios fundamentais de contabilidade, uniforme e consistentemente aplicados.

3 – VERIFICAÇÃO DOS ATIVOS


Os ativos objeto do presente instrumento foi verificado, têm existência real, e estão suportados por documentação legal e idônea.

4 - AVALIAÇÃO DO ACERVO LÍQUIDO

O acervo líquido a ser cindido e Incorporado pela empresa IBITU RENOVAVEIS através da transferência de BRISA ENERGIA RENOVAVEIS S.A Para segregar Participação Em Investimentos (Ações De 08 Empresas Spes) + Reduções de capital a receber detidas pela BRISA, foi avaliado pelo respectivo valor contábil, nos termos dos artigos 183 e 184 da Lei das Sociedades por Ações (Critérios de Avaliação do Ativo e Passivo, respectivamente), com base no Balanço Patrimonial da BRISA, levantados em 31 de maio de 2025, e com base no presente documento de **Laudo Cisão Parcial de empresas para Reorganização societária do Grupo Ibitu, capítulo 1 a 4 anteriores de cisão parcial das subsidiárias integrais PALMAS, ACARI, APELIOTES e ANEMOI**, nesta data de 30 de junho de 2025, sendo composto pelos seguintes ativos registrados no Ativo Não Circulante da BRISA, e pelo efeito da Cisão Parcial das suas subsidiárias integrais conforme quadro abaixo:

DS
UGS

DS
AS



ATIVO NÃO CIRCULANTE	
BENS E ATIV NAO VINC A CONC E PERM DO SE	
PARTICIPACOES SOCIETARIAS PERMANENTES	
AVALIADAS PELA EQUIVALENCIA PATRIMONIAL	
E. PATRIMONIAL – ILHA GRANDE	R\$ 62.274.542,07
E. PATRIMONIAL – PALMAS	R\$ 58.639.308,79
E. PATRIMONIAL – RIBEIRAO	R\$ 46.791.913,33
E. PATRIMONIAL – ARENA	R\$ 75.773.370,65
E. PATRIMONIAL – ACARI	R\$ 82.794.045,63
E. PATRIMONIAL – ANEMOI	R\$ 71.538.025,75
E. PATRIMONIAL – APELIOTES	R\$ 69.971.669,10
E. PATRIMONIAL – ALBUQUERQUE	R\$ 83.941.494,90
TOTAL	R\$ 551.724.370,22
CREDITOS A RECEBER	
OUTROS	
CONTAS RECEBER REDUCAO DE CAPITAL SOCIAL	R\$ 54.400.000,00
TOTAL	R\$ 54.400.000,00
TOTAL DE ATIVOS	R\$ 606.124.370,22
(-) CISÃO PARCIAL PALMAS (Capítulo 1 do presente Laudo)	(R\$ 5.943.139,24)
(-) CISÃO PARCIAL ACARI (Capítulo 2 do presente Laudo)	(R\$ 11.619.000,00)
(-) CISÃO PARCIAL APELIOTES (Capítulo 3 do presente Laudo)	(R\$ 1.820.000,00)
(-) CISÃO PARCIAL ANEMOI (Capítulo 4 do presente Laudo)	(R\$ 1.434.500,00)
(=) ACERVO LÍQUIDO	R\$ 585.307.730,98

DS
UGS

DS
RS



2025 - BALANÇO PATRIMONIAL

Com base nos critérios anteriormente descritos, foi levantado o Balanço Patrimonial da **BRISA** e sua controladora **IBITU RENOVAVEIS**, datados de 31 de maio de 2025, que passam a integrar o presente Laudo de Avaliação como **Anexo I**, que constitui **parte integrante e indissociável** deste instrumento.

DS
UGS

DS
AS

BRISA

2025 - CONCLUSÃO

Em decorrência dos exames e das análises efetuadas, concluímos que o acervo líquido correspondente ao valor contábil das **BRISA ENERGIA RENOVÁVEIS S.A** para segregar Participação em Investimentos (Ações De 08 Empresas SPEs) + Reduções de Capital a receber contidos no Balanço Patrimonial da empresa **BRISA** a ser incorporado pela empresa **IBITU RENOVAVEIS**, avaliado segundo os critérios anteriormente descritos, é positivo no valor de **R\$ 585.307.730,98** (quinhentos e oitenta e cinco milhões, trezentos e sete mil, setecentos e trinta reais e noventa e oito centavos), na data-base de 31 de maio de 2025.

Nessas condições, submetemos este Laudo de Avaliação à apreciação da administração do Grupo **IBITU ENERGIA**, colocando-nos à disposição para quaisquer esclarecimentos adicionais.

Em vista do exposto, encerramos o presente Laudo de Avaliação, assinando-o digitalmente.

São Paulo, 30 de Junho de 2025.

DocuSigned by:
Alex Viana dos Santos
PRO-CONTÁBILIDADE S/S LTDA. - EPP
CRC: 2SP 016759/0-8

DS
UGS

DS
AS



Balancos Patrimoniais das empresas BRISE ENERGIAS RENOVAVEIS S.A. e IBITU ENERGIAS RENOVAVEIS S.A.

DS
UGS

DS
AS



Anexo I
BRISE ENERGIAS RENOVAVEIS S/A
BALANÇO PATRIMONIAL
EXERCÍCIO FINDO EM 31/05/2025
 (Valores em Reais)

		01/05/2025		31/05/2025			
Código	Descrição	Saldo Inicial	Var.	Saldo Final	Var. em Relação ao Saldo Inicial		
1	ATIVO	640.893.026,75	D	54.493.752,91	74.057.879,55	19.564.126,64 C	621.378.899,61 D
1.1	ATIVO CIRCULANTE	33.496.054,16	D	54.401.332,24	18.305.428,38	36.099.603,86 D	69.581.958,07 D
1.1.0.1	CAIXA E EQUIVALENTES DE CAIXA	46.480,01	D	1.332,24	5.080,16	3.747,92 C	42.732,09 D
1.1.0.11	CAIXA	5.780,93	D	0,78	4.211,46	4.210,68 C	1.570,25 D
1.1.0.11.02	CONTAS BANCARIAS A VISTA	5.780,93	D	0,78	4.211,46	4.210,68 C	1.570,25 D
1.1.0.11.0212	BANCO ITAU	5.780,93	D	0,78	4.211,46	4.210,68 C	1.570,25 D
1.1.0.12	EQUIVALENTES DE CAIXA	40.699,08	D	1.331,46	868,70	462,76 D	41.161,84 D
1.1.0.12.01	APLICACOES FINANCEIRAS	40.699,08	D	1.331,46	868,70	462,76 D	41.161,84 D
1.1.0.12.0112	Banco BTGPactual - CDI	40.699,08	D	462,76		462,76 D	41.161,84 D
1.1.0.12.0198	(-) SALDO LIQ APLICACAO CAIXA LIVRE	382,29	C	382,29	486,41	104,12 C	486,41 C
1.1.0.12.0199	SALDO LIQU APLICACOES CAIXA LIVRE	382,29	D	486,41	382,29	104,12 D	486,41 D
1.1.0.5	TRIBUTOS COMPENSAVEIS	355,76	D			0,00	355,76 D
1.1.0.51	TRIBUTOS FEDERAIS	355,76	D			0,00	355,76 D
1.1.0.51.03	IMPOSTO DE RENDA RETIDO NA FONTE	178,24	D			0,00	178,24 D
1.1.0.51.0301	Imp S/Aplicacoes Financeiras	178,24	D			0,00	178,24 D
1.1.0.51.99	OUTROS	177,52	D			0,00	177,52 D
1.1.0.51.9907	TITULO A RECUPERAR	177,52	D			0,00	177,52 D
1.1.1.9	OUTROS ATIVOS CIRCULANTES	33.439.218,39	D	54.400.000,00	18.300.348,22	36.099.651,78 D	69.538.870,17 D
1.1.1.91	CREDITOS A RECEBER	33.439.218,39	D	54.400.000,00	18.300.348,22	36.099.651,78 D	69.538.870,17 D
1.1.1.91.12	DIVIDENDOS E JUROS SOBRE CAPITAL PROPRIO	33.439.218,39	D		18.300.348,22	18.300.348,22 C	15.138.870,17 D
1.1.1.91.1209	DIVIDENDOS A RECEBER - PALMAS	4.285.397,46	D		1.000.000,00	1.000.000,00 C	3.285.397,46 D
1.1.1.91.1210	DIVIDENDOS A RECEBER - RIBEIRAO	800.348,22	D		800.348,22	800.348,22 C	
1.1.1.91.1211	DIVIDENDOS A RECEBER - ILHA GRANDE	4.283.653,78	D		2.000.000,00	2.000.000,00 C	2.283.653,78 D
1.1.1.91.1216	DIVIDENDOS A RECEBER - ACARU	5.980.687,32	D		3.500.000,00	3.500.000,00 C	2.480.687,32 D
1.1.1.91.1218	DIVIDENDOS A RECEBER - ANEMOI	7.235.581,29	D		4.000.000,00	4.000.000,00 C	3.235.581,29 D
1.1.1.91.1219	DIVIDENDOS A RECEBER - APILOTES	6.842.314,45	D		3.500.000,00	3.500.000,00 C	3.342.314,45 D
1.1.1.91.1220	DIVIDENDOS A RECEBER - AREMA	4.011.735,87	D		3.500.000,00	3.500.000,00 C	511.235,87 D
1.1.1.91.99	OUTROS			54.400.000,00		54.400.000,00 D	54.400.000,00 D
1.1.1.91.9907	CONTAS A RECEBER REDUCAO DE CAPITAL SOCIAL			54.400.000,00		54.400.000,00 D	54.400.000,00 D
1.2	ATIVO NAO CIRCULANTE	607.406.972,09	D	92.420,67	55.752.451,17	55.660.030,50 C	551.746.941,59 D
1.2.0.5	TRIBUTOS COMPENSAVEIS	317,41	D	3,14		3,14 D	320,55 D
1.2.0.51	TRIBUTOS FEDERAIS	317,41	D	3,14		3,14 D	320,55 D
1.2.0.51.01	IMPOSTO DE RENDA	317,41	D	3,14		3,14 D	320,55 D
1.2.0.51.0102	SALDO NEGATIVO IRPJ	317,41	D	3,14		3,14 D	320,55 D
1.2.0.6	DEPOSITOS JUDICIAIS E CAUCOES	22.250,82	D			0,00	22.250,82 D
1.2.0.61	DEPOSITOS JUDICIAIS	22.250,82	D			0,00	22.250,82 D
1.2.0.61.01	TRABALHISTAS	22.250,82	D			0,00	22.250,82 D
1.2.0.61.0101	PROCESSOS TRABALHISTAS	22.250,82	D			0,00	22.250,82 D
1.2.2.0	BIENS E ATIV NAO VINC A CONCE PATRIM DO SE	607.384.403,86	D	92.417,53	55.752.451,17	55.660.033,64 C	551.774.370,22 D
1.2.2.01	PARTICIPACOES SOCIEARIAS PERMANENTES	607.384.403,86	D	92.417,53	55.752.451,17	55.660.033,64 C	551.774.370,22 D
1.2.2.01.01	AVALIADAS PELA EQUIVALENCIA PATRIMONIAL	607.384.403,86	D	92.417,53	55.752.451,17	55.660.033,64 C	551.774.370,22 D
1.2.2.01.0110	E. PATRIMONIAL - ILHA GRANDE	70.024.878,39	D		7.750.336,27	7.750.336,27 C	62.274.542,07 D
1.2.2.01.0111	E. PATRIMONIAL - PALMAS	63.649.352,30	D		5.010.043,51	5.010.043,51 C	58.639.308,79 D
1.2.2.01.0113	E. PATRIMONIAL - RIBEIRAO	54.553.119,11	D		7.761.205,78	7.761.205,78 C	46.791.913,33 D
1.2.2.01.0123	E. PATRIMONIAL - AREMA	81.322.643,93	D		5.549.273,28	5.549.273,28 C	75.773.370,65 D
1.2.2.01.0126	E. PATRIMONIAL - ACARU	90.321.208,05	D		7.527.162,42	7.527.162,42 C	82.794.045,63 D
1.2.2.01.0130	E. PATRIMONIAL - ANEMOI	78.503.555,43	D	34.470,32	7.000.000,00	6.965.529,68 C	71.538.025,75 D
1.2.2.01.0131	E. PATRIMONIAL - APILOTES	77.413.771,89	D	57.947,21	7.500.000,00	7.442.052,79 C	69.971.699,10 D
1.2.2.01.0149	E. PATRIMONIAL - ALBUQUERQUE	91.595.924,81	D		7.654.429,91	7.654.429,91 C	83.941.494,90 D
2	PASSIVO E PATRIMONIO LIQUIDO	653.719.877,31	C	18.304.477,64	641,28	18.303.836,36 D	635.416.040,95 C
2.1	PASSIVO CIRCULANTE	78.538.437,75	C	18.304.477,64	641,28	18.303.836,36 D	10.234.601,39 C
2.1.0.1	FORNEDORES	3.490,98	C	4.110,55	619,57	3.490,98 D	
2.1.0.13	MATERIAIS E SERVIÇOS	3.490,98	C	4.110,55	619,57	3.490,98 D	
2.1.0.13.01	FORNEDORES NO PAIS	3.490,98	C	4.110,55	619,57	3.490,98 D	
2.1.0.13.0111	PROVISOES DE FORNEDORES - MEDICAO	1.012,70	C	1.012,70		1.012,70 D	
2.1.0.13.0114	PROVISOES DE FORNEDORES	2.478,28	C	3.097,85	619,57	2.478,28 D	

DS
 UGS
 DS
 AS



Anexo I
BRISE ENERGIAS RENOVAVEIS SA
BALANÇO PATRIMONIAL
 EXERCÍCIO FINDO EM 31/05/2025
 (Valores em Reais)

		31/05/2025		31/05/2025		31/05/2025	
Código	Descrição	Ativo	Passivo	Ativo	Passivo	Ativo	Passivo
2.1.0.5	TRIBUTOS	61 C	18,87	21,71	2,84 C	32,45 C	
2.1.0.51	TRIBUTOS FEDERAIS	79,61 C	18,87	21,71	2,84 C	32,45 C	
2.1.0.51.03	Pis	10,49 C		3,04	3,04 C	13,53 C	
2.1.0.51.04	Cofins	19,17 C	18,87	18,67	0,20 D	18,97 C	
2.1.0.7	DIVIDENDOS DECLARADOS E JUROS SOBRE O CA	28.534.917,16 C	18.300.348,22		18.300.348,22 D	10.734.568,94 C	
2.1.0.71	DIVIDENDOS	28.534.917,16 C	18.300.348,22		18.300.348,22 D	10.734.568,94 C	
2.1.0.71.01	DIVIDENDOS - IBI TU RENOVAVEIS	28.534.917,16 C	18.300.348,22		18.300.348,22 D	10.734.568,94 C	
2.2	PASSIVO NÃO CIRCULANTE	20.816.639,24 C			0,00	20.816.639,24 C	
2.2.0.2	EMPRESIMOS, FINANCIAMENTOS E DEBITURIS	20.816.639,24 C			0,00	20.816.639,24 C	
2.2.0.25	MUTUOS - COLIGADAS E CONTROLADAS OU CONT	20.816.639,24 C			0,00	20.816.639,24 C	
2.2.0.25.17	MUTUO - PALMAS	5.943.139,24 C			0,00	5.943.139,24 C	
2.2.0.25.18	MUTUO - ACAPI	11.619.000,00 C			0,00	11.619.000,00 C	
2.2.0.25.19	MUTUO - APLOTES	1.820.000,00 C			0,00	1.820.000,00 C	
2.2.0.25.20	MUTUO - ANEMOI	1.434.500,00 C			0,00	1.434.500,00 C	
2.4	PATRIMONIO LIQUIDO	604.364.800,37 C			0,00	604.364.800,37 C	
2.4.0.1	CAPITAL SOCIAL	595.256.291,69 C			0,00	595.256.291,69 C	
2.4.0.11	CAPITAL SUBSCRITO	595.256.291,69 C			0,00	595.256.291,69 C	
2.4.0.11.01	NACIONAL	595.256.291,69 C			0,00	595.256.291,69 C	
2.4.0.11.0101	Capital Societ	595.256.291,69 C			0,00	595.256.291,69 C	
2.4.0.7	RESERVAS DE CAPITAL	0,50 C			0,00	0,50 C	
2.4.0.79	OUTROS	0,50 C			0,00	0,50 C	
2.4.0.79.01	OUTROS	0,50 C			0,00	0,50 C	
2.4.0.79.0101	OUTROS	0,50 C			0,00	0,50 C	
2.4.0.4	RESERVAS DE LUCRO	9.108.508,13 C			0,00	9.108.508,13 C	
2.4.0.41	RESERVA LEGAL	9.108.508,13 C			0,00	9.108.508,13 C	
2.4.0.41.01	Reserva Legal	9.108.508,13 C			0,00	9.108.508,13 C	
6	RESULTADO ANTES DA CSSL E IIR	12.826.851,06 D	1.357.285,04	96.994,76	1.260.290,28 D	14.087.141,34 D	
6.1	RESULTADO NAS ATIVIDADES	14.577,44 D	619,57	4.110,55	3.490,98 C	11.086,46 D	
6.1.0.5	(-) GASTOS OPERACIONAIS	14.577,44 D	619,57	4.110,55	3.490,98 C	11.086,46 D	
6.1.0.54	ADMINISTRACAO CENTRAL	14.577,44 D	619,57	4.110,55	3.490,98 C	11.086,46 D	
6.1.0.54.08	SERVICOS DE TERCEIROS	13.452,04 D	619,57	3.547,85	2.928,28 C	10.523,76 D	
6.1.0.54.0806	Honorarios De Contabilidade E Auditoria	10.073,76 D			0,00	10.073,76 D	
6.1.0.54.0815	SERVICOS DE DESPACHANTE	900,00 D		450,00	450,00 C	450,00 D	
6.1.0.54.0816	PROVISAO HONORARIO CONTABIL E AUDITORIA	2.478,28 D	619,57	3.097,85	2.478,28 C		
6.1.0.54.19	GASTOS DIVERSOS	1.125,40 D		562,70	562,70 C	562,70 D	
6.1.0.54.1922	Reembolso De Despesas	1.125,40 D		562,70	562,70 C	562,70 D	
6.2	RESULTADO NAO OPERACIONAL	12.797.621,28 D	1.357.451,17	92.417,53	1.260.033,64 D	14.057.654,92 D	
6.2.0.1	EQUIVALENCIA PATRIMONIAL	12.797.621,28 D	1.357.451,17	92.417,53	1.260.033,64 D	14.057.654,92 D	
6.2.0.15	ATIVIDADES NAO VINCULADAS A CONCESSAO DO	12.797.621,28 D	1.357.451,17	92.417,53	1.260.033,64 D	14.057.654,92 D	
6.2.0.15.01	GANTHIO NA EQUIVALENCIA PATRIMONIAL	3.514.323,07 C		92.417,53	92.417,53 C	3.606.740,60 C	
6.2.0.15.0101	GANTHIO NA EQUIVALENCIA PATRIMONIAL	3.514.323,07 C		92.417,53	92.417,53 C	3.606.740,60 C	
6.2.0.15.02	(-) PERDA NA EQUIVALENCIA PATRIMONIAL	16.311.944,35 D	1.357.451,17		1.357.451,17 D	17.654.395,52 D	
6.2.0.15.0201	(-) PERDA NA EQUIVALENCIA PATRIMONIAL	16.311.944,35 D	1.357.451,17		1.357.451,17 D	17.654.395,52 D	
6.3	RESULTADO FINANCEIRO	14.652,34 D	4.214,30	466,68	3.747,62 D	18.399,96 D	
6.3.0.1	RECEITAS FINANCEIRAS	2.204,62 C	21,71	466,68	444,97 C	2.649,59 C	
6.3.0.11	GRACAO	2.204,62 C	21,71	466,68	444,97 C	2.649,59 C	
6.3.0.11.01	RECEITA COM APLICACOES FINANCEIRAS	2.301,10 C		463,54	463,54 C	2.764,64 C	
6.3.0.11.0101	RECEITA COM APLIC. FINANCEIRAS (CAIXA)	793,40 C		0,78	0,78 C	794,18 C	
6.3.0.11.0103	RECEITA DE APLIC. FIN. COMPL. COMPETENCIA	1.507,70 C		462,76	462,76 C	1.970,46 C	
6.3.0.11.11	(-) TRIBUTOS SOBRE RECEITAS FINANCEIRAS	107,54 D	21,71		21,71 D	129,25 D	
6.3.0.11.1101	PIS/SRECEITAS FINANCEIRAS	15,05 D	3,04		3,04 D	18,09 D	
6.3.0.11.1102	COFINS SRECEITAS FINANCEIRAS	92,49 D	18,67		18,67 D	111,16 D	
6.3.0.11.99	OUTRAS RECEITAS FINANCEIRAS	11,06 C		3,14	3,14 C	14,20 C	
6.3.0.11.9902	Outras Receitas Financeiras	11,06 C		3,14	3,14 C	14,20 C	
6.3.0.5	(-) DESPESAS FINANCEIRAS	16.856,96 D	4.192,59		4.192,59 D	21.049,55 D	
6.3.0.51	GRACAO	16.856,96 D	4.192,59		4.192,59 D	21.049,55 D	

DS
UGS

DS
AS





Anexo 1
BRISA ENERGIAS RENOVAVEIS S.A.
BALANÇO PATRIMONIAL
EXERCÍCIO FINDO EM 31/05/2025
(Valores em Reais)


Descrição	01/05/2025		31/05/2025	
	Valor	Debit	Valor	Debit
6.3.0.51.99 OUTRAS DESPESAS FINANCEIRAS	16.856,96	0	4.192,59	4.192,59 D
6.3.0.51.9907 CARTA FIANCA	16.856,96	0	4.192,59	4.192,59 D

DocuSigned by:

F01ADRC23C72448
LUIZ CARLOS GOMES DA SILVA JUNIOR
CONTADOR: CRC 1SP791A24#0 0

DS
UGS

DS
AS




ANEXO I
 IBITU ENERGIAS RENOVAVEIS S.A.
 BALANÇO PATRIMONIAL
 EXERCÍCIO FINDO EM 31/05/2025
 (Valores em Reais)

		01/05/2025				31/05/2025			
CODIGO	DESCRIÇÃO	ATIVO	LIQ	PASSIVA	EXERCÍCIO	RES. PATRIM.	RES. LIQ	EXERCÍCIO	
1	ATIVO	1.791.030.209,29	D	734.983.255,51	777.071.637,71	42.068.382,20	C	1.748.947.007,09	D
1.1	ATIVO CIRCULANTE	161.432.133,52	D	375.022.989,62	109.257.545,45	65.770.344,17	D	227.202.177,69	D
1.1.0.1	CAIXA E EQUIVALENTES DE CAIXA	62.149.152,15	D	250.434.714,40	232.937.627,88	17.497.086,52	D	79.646.248,67	D
1.1.0.11	CAIXA	29.471,56	D	189.139.164,53	189.145.873,07	6.658,54	C	22.763,02	D
1.1.0.11.01	NUMERARIO	3.704,69	D			0,00		3.704,69	D
1.1.0.11.0103	FUNDO FIXO PORTUJAZA	3.704,69	D			0,00		3.704,69	D
1.1.0.11.02	CONTAS BANCARIAS A VISTA	25.716,87	D	189.139.164,53	189.145.873,07	6.658,54	C	19.048,33	D
1.1.0.11.0203	BANCO BRADESCO	7.393,29	D	6.356.098,57	6.356.000,00			7.491,86	D
1.1.0.11.0211	BANCO SANTANDER - CONTA CORRENTE	70,00	D			0,00		70,00	D
1.1.0.11.0212	BANCO ITAU	10.111,74	D	87.738.624,65	87.738.747,29	127,54	C	9.989,10	D
1.1.0.11.0213	Banco Safra	8.141,74	D	9.298.977,47	9.305.612,09	6.634,53	C	1.507,21	D
1.1.0.11.0259	BANCO BTG PACTUAL C/C 249044 3	0,10	D	85.745.463,64	85.745.463,78	0,06	D	0,16	D
1.1.0.12	EQUIVALENTES DE CAIXA	62.119.740,59	D	61.295.549,87	43.791.804,81	17.503.745,06	D	79.673.485,65	D
1.1.0.12.01	APLICACOES FINANCIARIAS	62.119.740,59	D	61.295.549,87	43.791.804,81	17.503.745,06	D	79.673.485,65	D
1.1.0.12.0105	Banco Itau CDB	15.499.876,88	D	179.781,14		179.781,14	D	15.675.658,02	D
1.1.0.12.0106	Banco Bradesco CDB		D	6.411.689,72		6.411.689,72	D	6.411.689,72	D
1.1.0.12.0112	Banco BTGPactual CDB	46.610.471,04	D	46.389.658,13	40.087.999,19	6.301.658,94	D	52.912.129,98	D
1.1.0.12.0123	BANCO SAFRA	9.392,67	D	6.822.718,26	2.212.103,00	4.610.615,26	D	4.620.007,93	D
1.1.0.12.0198	(-) SALDO LIQ APLICACAO CAIXA LIVRE	642.229,77	C	642.227,30	849.475,32	207.248,02	C	849.547,79	C
1.1.0.12.0199	SALDO LIQ APLICACOES CAIXA LIVRE	642.229,77	D	849.475,32	642.227,30	207.248,02	D	649.547,79	D
1.1.0.5	TRIBUTOS COMPLEMENTARES	1.614.328,65	D	12.960,24		12.960,24	D	1.627.288,89	D
1.1.0.51	TRIBUTOS FIDUCIARIOS	1.614.231,66	D	12.960,24		12.960,24	D	1.627.191,89	D
1.1.0.51.01	IMPOSTO DE RENDA	2.491,96	D			0,00		2.491,96	D
1.1.0.51.0101	Imposto De Renda P. Juridica Estimativa	1.245,98	D			0,00		1.245,98	D
1.1.0.51.0107	IRPJ A RECUPERAR	1.245,97	D			0,00		1.245,97	D
1.1.0.51.02	CONTRIBUICAO SOCIAL	448,55	D			0,00		448,55	D
1.1.0.51.0205	CSLL A RECUPERAR	448,55	D			0,00		448,55	D
1.1.0.51.03	IMPOSTO DE RENDA RETIDO NA FONTE	1.610.886,61	D	12.960,24		12.960,24	D	1.623.848,85	D
1.1.0.51.0301	Imp. S/Aplicacoes Financeiras	1.610.886,61	D	12.960,24		12.960,24	D	1.623.848,85	D
1.1.0.51.06	INSS	225,02	D			0,00		225,02	D
1.1.0.51.0601	INSS A RECUPERAR	225,02	D			0,00		225,02	D
1.1.0.51.99	OUTROS	177,52	D			0,00		177,52	D
1.1.0.51.9907	TEF A RECUPERAR	177,52	D			0,00		177,52	D
1.1.0.52	TRIBUTOS ESTADUAIS	97,00	D			0,00		97,00	D
1.1.0.52.01	ICMS	97,00	D			0,00		97,00	D
1.1.0.52.0102	ICMS A RECUPERAR	97,00	D			0,00		97,00	D
1.1.1.2	DESPESAS PAGAS ANTE CIPADAMENTE	63.877,23	D		90,85	90,85	C	63.781,38	D
1.1.1.22	PREMIOS DE SEGUROS	1.019,83	D		90,85	90,85	C	928,98	D
1.1.1.22.01	SEGUROS A APPROPRIAR	1.019,83	D		90,85	90,85	C	928,98	D
1.1.1.22.0190	SEGUROS A APPROPRIAR	1.019,83	D		90,85	90,85	C	928,98	D
1.1.1.29	OUTROS	62.857,40	D			0,00		62.857,40	D
1.1.1.29.02	OUTRAS DESPESAS ANTE CIPADAS	62.857,40	D			0,00		62.857,40	D
1.1.1.29.0201	OUTRAS DESPESAS ANTE CIPADAS	62.857,40	D			0,00		62.857,40	D
1.1.1.9	OUTROS ATIVOS CIRCULANTES	97.604.770,49	D	124.575.314,98	76.314.926,72	48.260.388,26	D	145.865.158,75	D
1.1.1.91	CREDITOS A RECEBER	97.604.770,49	D	124.575.314,98	76.314.926,72	48.260.388,26	D	145.865.158,75	D
1.1.1.91.02	FORNecedores	1.938.075,42	D	523,52	1.902.262,03	1.901.738,51	C	36.336,91	D
1.1.1.91.0202	Adiantamentos Diversos	1.938.075,42	D	523,52	1.902.262,03	1.901.738,51	C	36.336,91	D
1.1.1.91.03	TITULOS DE CREDITO A RECEBER	106.203,74	D	194.167,57	173.110,26	21.057,26	D	127.261,00	D
1.1.1.91.0312	TITULOS A RECEBER - IBITU COMERC.	42.043,09	D	9.037,26		9.037,26	D	51.080,35	D
1.1.1.91.0314	TITULOS A RECEBER - COLONIA		D	9.081,78	9.081,78	0,00			D
1.1.1.91.0315	TITULOS A RECEBER - ICARAI I		D	13.222,00	13.222,00	0,00			D
1.1.1.91.0316	TITULOS A RECEBER - ICARAI II		D	13.222,00	13.222,00	0,00			D
1.1.1.91.0317	TITULOS A RECEBER - AGUIA	24.362,33	D	9.081,78	9.081,78	0,00		24.362,33	D
1.1.1.91.0318	TITULOS A RECEBER - ANDORINHA		D	9.081,78	9.081,78	0,00			D
1.1.1.91.0322	TITULOS A RECEBER - ILHA GRANDE		D	10.907,04	10.907,04	0,00			D
1.1.1.91.0323	TITULOS A RECEBER - PALMAS		D	10.907,04	10.907,04	0,00			D
1.1.1.91.0324	TITULOS A RECEBER - COQUIRAL	3.558,76	D			0,00		3.558,76	D
1.1.1.91.0325	TITULOS A RECEBER - RIBEIRAO		D	10.907,04	10.907,04	0,00			D
1.1.1.91.0326	TITULOS A RECEBER - CAICARA		D	6.010,00	6.010,00	0,00			D

DS
UGS

DS
AS





Anexo I
BRISE ENERGIAS RENOVAVEIS S.A.
BALANÇO PATRIMONIAL

EXERCÍCIO FIM DO EM 31/05/2025


(Valores em Reais)

		01/05/2025		31/05/2025	
Conta	Descrição	Valor Bruto	Valor Líquido	Valor Bruto	Valor Líquido
1.1.1.91.0377	TÍTULOS A RECEBER - AMONTADA		6.010,00		6.010,00 D
1.1.1.91.0331	TÍTULOS A RECEBER - COLIBRI		6.010,00	6.010,00	0,00
1.1.1.91.0335	TÍTULOS A RECEBER - ARENA		11.329,96	11.329,96	0,00
1.1.1.91.0339	TÍTULOS A RECEBER - CALDIPIRAO GRANDE 2	2.140,61	D		0,00
1.1.1.91.0341	TÍTULOS A RECEBER - ACARI		11.329,96	11.329,96	0,00
1.1.1.91.0342	TÍTULOS A RECEBER - ANEMOI		11.329,96	11.329,96	0,00
1.1.1.91.0343	TÍTULOS A RECEBER - APELIOTIS		11.329,96	11.329,96	0,00
1.1.1.91.0344	TÍTULOS A RECEBER - ARISTARCO	10.077,33	D		0,00
1.1.1.91.0345	TÍTULOS A RECEBER - BARTOLOMEU		6.010,00	6.010,00	0,00
1.1.1.91.0346	TÍTULOS A RECEBER - BORRAS		6.010,00	6.010,00	0,00
1.1.1.91.0347	TÍTULOS A RECEBER - BRIT		6.010,00	6.010,00	0,00
1.1.1.91.0348	TÍTULOS A RECEBER - CRUZEIRO	4.003,60	D		0,00
1.1.1.91.0349	TÍTULOS A RECEBER - DANURIO	4.003,60	D		0,00
1.1.1.91.0350	TÍTULOS A RECEBER - FLORENZ	3.558,77	D		0,00
1.1.1.91.0351	TÍTULOS A RECEBER - JAPURA	4.448,45	D		0,00
1.1.1.91.0352	TÍTULOS A RECEBER - NOTUS	4.003,60	D		0,00
1.1.1.91.0360	TÍTULOS A RECEBER - ALBUQUIQUÉ		11.329,96	11.329,96	0,00
1.1.1.91.0361	TÍTULOS A RECEBER - LIRA	4.003,60	D		0,00
1.1.1.91.12	DIVIDENDOS E JUROS SOBRE CAPITAL PRÓPRIO	71.688.597,01	D	40.568.178,39	74.239.554,43
1.1.1.91.1201	DIVIDENDOS A RECEBER - VENTUS	23.353.899,30	D		23.353.899,30 C
1.1.1.91.1203	DIVIDENDOS A RECEBER - BRISE	28.534.917,16	D		18.300.348,27 C
1.1.1.91.1204	DIVIDENDOS A RECEBER - COLONIA		16.712.185,57	10.500.000,00	5.712.185,57 D
1.1.1.91.1205	DIVIDENDOS A RECEBER - ICARAI I		4.536.450,59	4.536.450,59	0,00
1.1.1.91.1206	DIVIDENDOS A RECEBER - ICARAI II		6.608.656,32	6.608.656,32	0,00
1.1.1.91.1207	DIVIDENDOS A RECEBER - AGUIA		8.940.271,04	8.940.200,00	71,04 D
1.1.1.91.1208	DIVIDENDOS A RECEBER - ANDORRINIA		4.270.664,92	2.000.000,00	2.270.664,92 D
1.1.1.91.1271	DIVIDENDOS A RECEBER - CALDIPIRAO GRANDE	19.799.700,55	D		0,00
1.1.1.91.99	OUTROS	23.871.894,32	D	83.812.445,56	83.812.445,55 D
1.1.1.91.9902	CONTAS RECEBER RRI DUCAO DE CAPITAL SOCIAL	23.871.894,32	D		23.871.894,32 D
1.1.1.91.9904	CONTAS RECEBER RRI DUCAO DE CAPITAL RE ORG		83.812.445,55		83.812.445,55 D
1.2	ATIVO NÃO CIRCULANTE	1.629.598.256,77	D	359.960.265,89	467.818.992,26
1.2.0.5	TRIBUTOS COMPAISVAIS	10.817.519,90	D	46.120,47	6.947.833,09
1.2.0.51	TRIBUTOS FEDERAIS	10.817.519,90	D	46.120,47	6.947.833,09
1.2.0.51.01	IMPOSTO DE RENDA	8.627.389,66	D	27.032,64	6.947.833,09
1.2.0.51.0102	SALDO NEGATIVO IRPJ	8.197.206,82	D	22.996,14	6.919.896,95 C
1.2.0.51.0104	IMPOSTO DE RENDA PAGO A MAIOR	430.183,14	D	4.036,50	4.036,50 D
1.2.0.51.02	CONTRIBUICAO SOCIAL	2.190.130,24	D	19.087,83	19.087,83 D
1.2.0.51.0202	SALDO NEGATIVO CSLL	1.569.179,75	D	13.999,36	13.999,36 D
1.2.0.51.0204	CSLL PAGA A MAIOR	620.950,49	D	5.488,47	5.488,47 D
1.2.2.0	BIENS E ATIV NAO VINC A CONC E PRIM DO SI	1.392.090.995,06	D	268.266.626,09	476.833.856,50
1.2.2.01	PARTICIPACOES SOCIETARIAS PERMANENTES	1.392.090.995,06	D	268.266.626,09	476.833.856,50
1.2.2.01.01	AVALIADAS PLANTILQUAVLNCIA PATRIMONIAL	1.392.090.995,06	D	268.266.626,09	476.833.856,50
1.2.2.01.0104	Adiantamento Para futuro Aumento De Capl	4.246.500,00	D	305.000,00	305.000,00 D
1.2.2.01.0105	E. PATRIMONIAL - COLONIA		36.406.165,04	6.277.203,30	30.208.861,74 D
1.2.2.01.0106	E. PATRIMONIAL - ICARAI I		60.225.063,14	28.901.274,15	31.323.788,99 D
1.2.2.01.0107	E. PATRIMONIAL - ICARAI II		81.277.275,79	34.689.202,46	46.588.073,33 D
1.2.2.01.0108	E. PATRIMONIAL - AGUIA		53.757.935,54	12.408.227,11	41.349.708,43 D
1.2.2.01.0109	E. PATRIMONIAL - ANDORRINIA		29.784.591,06	4.500.000,00	25.284.591,06 D
1.2.2.01.0128	E. PATRIMONIAL - FOLOS	8.661.352,34	D	178.413,26	178.413,26 D
1.2.2.01.0148	E. PATRIMONIAL - CALDIPIRAO GRANDE	185.240.323,43	D	6.249.029,24	6.249.029,24 D
1.2.2.01.0158	E. PATRIMONIAL - VENTUS	337.835.232,59	D	3.153,02	337.635.443,18
1.2.2.01.0159	E. PATRIMONIAL - BRISI	591.537.949,26	D		1.260.290,28 C
1.2.2.01.0188	E. PATRIMONIAL - CALDIPIRAO GRANDE 2	264.569.857,44	D		1.162.116,02 C
1.2.3.2	IMOBILIZADO	1.294.096,08	D	1.461.969,14	560.749,87
1.2.3.21	GERACAO	63.000,00	D	1.430.897,24	168.440,78
1.2.3.21.01	USINAS - IMOBILIZADO EM SERVICO		1.430.897,24	105.440,78	1.325.456,96 D
1.2.3.21.0114	DIREITO DE USO - ARRNDAMENTO		1.430.897,24	1.430.897,24	1.430.897,24 D
1.2.3.21.0115	{ } AVP DIREITO DE USO - ARRNDAMENTO			105.440,78	105.440,78 C
1.2.3.21.03	USINAS - IMOBILIZADO EM CURSO	63.000,00	D	63.000,00	63.000,00 C

DS
UGS

DS
AS



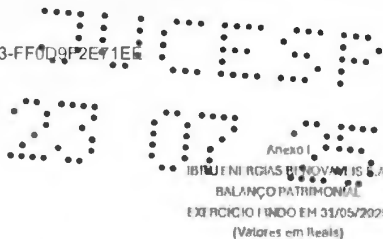


		01/06/2025		31/06/2025				
Código	Descrição	Saldo anterior	NC	Saldo	Credito	Debitos	Saldo atual	NC
1.2.3.21.0314	OUTROS CUSTOS CAPITALIZAVEIS	63.000,00	D	63.000,00	63.000,00	63.000,00	0,00	
1.2.3.24	ADMINISTRACAO	1.231.096,08	D	15.282,74	15.282,74	15.282,74	1.215.813,34	D
1.2.3.24.01	ADM CENTRAL - IMONILIZADO EM SERVICO	3.186.833,12	D			0,00	3.186.833,12	D
1.2.3.24.0103	Edificacoes, Obras Civis E Beneficiarias	1.465.426,62	D			0,00	1.465.426,62	D
1.2.3.24.0104	Maquinas E Equipamentos	29.958,00	D			0,00	29.958,00	D
1.2.3.24.0106	Movéis E Utensílios	72.148,70	D			0,00	72.148,70	D
1.2.3.24.0108	EQUIPAMENTOS DE INFORMATICA	1.619.399,80	D			0,00	1.619.399,80	D
1.2.3.24.02	() DEPRECIACAO ACUMULADA - ADMINISTRACA	1.955.837,04	C	15.282,74	15.282,74	1.971.119,78	0,00	
1.2.3.24.0203	() DEPRECIACAO ACUMULADA - OBRAS CIVIS E BENEFICIA	653.383,04	C	4.884,80	4.884,80	658.267,84	0,00	
1.2.3.24.0204	() DEPRECIACAO ACUMULADA - MAQUINAS E EQUIPAMENTOS	17.357,96	C	183,33	183,33	17.541,29	0,00	
1.2.3.24.0206	() DEPRECIACAO ACUMULADA - MOVÉIS E UTENSÍLIOS	72.006,28	C	16,51	16,51	72.022,79	0,00	
1.2.3.24.0208	() DEPRECIACAO ACUMULADA - EQUIPAMENTOS DE INFORMATICA	1.218.889,77	C	10.198,10	10.198,10	1.229.087,87	0,00	
1.2.3.26	DIREITO DE USO			31.071,90	477.026,85	445.954,95	445.954,95	C
1.2.3.26.02	() DEPRECIACAO ACUMULADA - DIREITO DE USO			31.071,90	477.026,85	445.954,95	445.954,95	C
1.2.3.26.0201	() DEPRECIACAO ACUMULADA - DIREITO DE USO - ARRENDAMENTO				477.026,85	477.026,85	477.026,85	C
1.2.3.26.0202	AVP DE PREC. DIREITO DE USO ARRENDAM			31.071,90	31.071,90	31.071,90	0,00	
1.2.3.3	INTANGIVEL	275.395.644,73	D	90.185.550,19	33.381.552,80	56.803.997,39	287.199.647,17	D
1.2.3.31	GERACAO	275.038.167,40	D	90.185.550,19	33.381.552,80	56.826.896,02	281.856.063,42	D
1.2.3.31.01	USINAS - INTANGIVEL EM SERVICO			90.185.550,19		90.185.550,19	90.185.550,19	D
1.2.3.31.0106	DIREITO DE OUTORGA			90.185.550,19		90.185.550,19	90.185.550,19	D
1.2.3.31.02	() AMORTIZACAO ACUMULADA - USINAS				31.809.286,61	31.809.286,61	31.809.286,61	C
1.2.3.31.0206	() AMORTIZACAO ACUMULADA - DIREITO DE OUTORGA				31.809.286,61	31.809.286,61	31.809.286,61	C
1.2.3.31.03	USINAS - INTANGIVEL EM CURSO	1.342.066,48	D			0,00	1.342.066,48	D
1.2.3.31.0305	Desenvolvimento De Projetos	1.342.066,48	D			0,00	1,342,066,48	D
1.2.3.31.07	AGIO (MAIS VALIA RENT. FUTURA	273.696.100,92	D		1.549.367,56	1,549,367,56	272.146.733,36	D
1.2.3.31.0701	AGIO (MAIS VALIA RENT. FUTURA	377.967.189,05	D			0,00	377.967.189,05	D
1.2.3.31.0702	() AMORTIZACAO AGIO (MAIS VALIA RENT. FUT	154.271.068,13	C	1,549,367,56	1,549,367,56	155.820.435,69	0,00	
1.2.3.34	ADMINISTRACAO	357.477,33	D	22.898,63	22.898,63	334.578,70	0,00	
1.2.3.34.01	ADMINISTRACAO CENTRAL - INTANGIVEL EM SE	2.092.362,66	D			0,00	2.092.362,66	D
1.2.3.34.0103	Softwares	2.092.362,66	D			0,00	2,092,362,66	D
1.2.3.34.02	() AMORTIZACAO ACUMULADA - ADMINISTRACA	1.734.885,33	C		22.898,63	22.898,63	1.757.783,96	C
1.2.3.34.0203	() SOFTWARES	1.734.885,33	C		22.898,63	22.898,63	1.757.783,96	C
7	PASSIVO E PATRIMONIO LIQUIDO	1.868.659.059,89	C	171.340.013,11	126.896.958,45	44.444.054,66	1.824.215.057,23	C
7.1	PASSIVO CIRCULANTE	84.027.156,52	C	160.299.291,47	121.170.374,84	39.128.916,63	44.898.239,89	C
7.1.0.1	FORNECIMENTOS	90.502,58	C	2.579.984,29	2.573.623,37	6.360,92	84.141,66	C
7.1.0.1.13	MATERIAIS E SERVICOS	90.502,58	C	2.579.984,29	2,573,623,37	6,360,92	84,141,66	C
7.1.0.1.13.01	FORNECIMENTOS NO PAIS	90.502,58	C	2.579.984,29	2,573,623,37	6,360,92	84,141,66	C
7.1.0.1.13.0101	Fornecedores De Materiais	63.596,26	C	2.557.562,19	2,543,526,34	14.036,85	49.559,43	C
7.1.0.1.13.0111	PROVISORIOS DE FORNECIMENTOS - MEDIACAO	23.358,34	C	72.422,10	79.478,46	7.056,36	30.414,70	C
7.1.0.1.13.0114	PROVISORIOS DE FORNECIMENTOS	3.547,98	C		619,57	619,57	4.167,53	C
7.1.0.2	EMPENHOS, FINANCIAMENTOS E DEBITOS			573.000,40	1.480.164,36	907.163,96	907.163,96	C
7.1.0.2.3	ARRENDAMENTO MERCANTIL			573.000,40	1.480.164,36	907.163,96	907.163,96	C
7.1.0.2.3.01	CONTRATOS DE ARRENDAMENTO			467.560,12	1.430.897,24	963.337,12	963.337,12	C
7.1.0.2.3.0101	CONTRATOS DE ARRENDAMENTO			467.560,12	1.430.897,24	963.337,12	963.337,12	C
7.1.0.2.3.02	() AVP CONTRATOS DE ARRENDAMENTO			105.440,28	49.267,12	56.173,16	56.173,16	D
7.1.0.2.3.0201	(-) AVP CONTRATOS DE ARRENDAMENTO			105.440,28	49.267,12	56.173,16	56.173,16	D
7.1.0.5	TRIBUTOS	66.144,02	C	66.171,60	47.062,66	19.108,94	47.035,07	C
7.1.0.5.1	TRIBUTOS FEDERAIS	46.964,49	C	46.984,49	42.480,80	4.503,69	47.480,80	C
7.1.0.5.1.03	Pis	6.567,72	C	6.567,72	5.938,17	629,55	5.938,17	C
7.1.0.5.1.04	Cofins	40.416,77	C	40.416,77	36.542,63	3.874,14	38.542,63	C
7.1.0.5.2	TRIBUTOS ESTADUAIS	95,88	C	95,88		95,88	95,88	D
7.1.0.5.2.01	Icms	95,88	C	95,88		95,88	95,88	D
7.1.0.5.3	TRIBUTOS MUNICIPAIS	13.803,26	C	13.803,26		13.803,26	13.803,26	D
7.1.0.5.3.02	Imposto Sobre Propriedade Territorial Ur	13.803,26	C	13.803,26		13.803,26	13.803,26	D
7.1.0.5.6	TRIBUTOS RETIDOS NA FONTE	5.260,39	C	5.287,97	4.581,85	706,12	4.554,27	C
7.1.0.5.6.01	Imposto De Renda Retido Na Fonte	510,25	C	511,75	520,51	8,76	519,01	C
7.1.0.5.6.05	Pcc - Pis/Cofins/Cst	3.295,47	C	3.316,49	2.801,61	714,88	2.586,54	C
7.1.0.5.6.06	Iss Retido	262,98	C	267,99	267,99	0,00	262,98	C
7.1.0.5.6.07	INSS A RECEBER	1.191,74	C	1.191,74	1.191,74	0,00	1.191,74	C

DS
UGS

DS
AS






		01/05/2025				31/05/2025			
Código	Descrição	Saldo Inicial	Variação	Saldo Final	Saldo Inicial	Variação	Saldo Final	Classificação	
2.1.0.7	DIVIDENDOS DE CLARADOS E JUROS SOBRE OCA	7.677.503,72	C	114.440.264,73	114.440.264,73		0,00	7.677.503,72	C
2.1.0.71	DIVIDENDOS	7.677.503,72	C	114.440.264,73	114.440.264,73		0,00	7.677.503,72	C
2.1.0.71.00	DIVIDENDOS A PAGAR			114.440.264,73	114.440.264,73		0,00		
2.1.0.71.08	DIVIDENDOS - BRISA ENERGIAS	7.677.503,72	C				0,00	7.677.503,72	C
2.1.1.8	OBRIGACOES COM ASSOCIADOS	56.851.398,38	C	40.342.919,91			40.342.919,91 D	16.508.478,47	C
2.1.1.89	OUTROS	56.851.398,38	C	40.342.919,91			40.342.919,91 D	16.508.478,47	C
2.1.1.89.07	CONTAS A PAGAR DE EDUCACAO CAPITAL SOCIAL	56.851.398,38	C	40.342.919,91			40.342.919,91 D	16.508.478,47	C
2.1.1.9	OUTROS PASSIVOS CIRCULANTES	19.341.607,82	C	2.296.960,54	2.629.259,73		3.12.309,19 C	19.673.917,01	C
2.1.1.91	CONSUMIDORES	12.590,06	C	244,87	244,87		0,00	12.590,06	C
2.1.1.91.01	ADIANTAMENTO DE CLIENTES	12.590,06	C	244,87	244,87		0,00	12.590,06	C
2.1.1.91.0103	OUTROS ADIANTAMENTOS	12.590,06	C	244,87	244,87		0,00	12.590,06	C
2.1.1.99	OUTROS	19.329.017,76	C	2.296.705,67	2.629.014,86		3.12.309,19 C	19.661.326,95	C
2.1.1.99.08	ENG (ENERGIA) DE SINVLV. TRANCHE A	12.495.262,42	C	1.901.782,03	2.181.411,42		279.629,39 C	12.774.891,81	C
2.1.1.99.10	CASA DOS VINTOS DE SINVLV DOR	6.833.755,34	C	394.923,64	447.603,44		52.679,80 C	6.886.435,14	C
2.2	PASSIVO NAO CIRCULANTE	106.656.035,77	C	11.040.721,64	5.725.583,61		5.315.138,03 D	101.341.697,74	C
2.2.0.2	EMPRESIMOS, FINANCIAMENTOS E DI BITUTUIS	2.905.507,00	C				0,00	2.905.507,00	C
2.2.0.25	MUTUOS COLIGADAS E CONTROLADAS OU COM	2.905.507,00	C				0,00	2.905.507,00	C
2.2.0.25.10	MUTUO CALDEIRAO GRANDI	2.905.507,00	C				0,00	2.905.507,00	C
2.2.1.9	OUTROS PASSIVOS NAO CIRCULANTES	103.751.328,77	C	11.040.721,64	5.725.583,61		5.315.138,03 D	98.426.190,74	C
2.2.1.99	OUTROS	103.751.328,77	C	11.040.721,64	5.725.583,61		5.315.138,03 D	98.426.190,74	C
2.2.1.99.01	OUTROS	103.751.328,77	C	11.040.721,64	5.725.583,61		5.315.138,03 D	98.426.190,74	C
2.2.1.99.0108	ENG (ENERGIA) DE SINVLV. TRANCHE A	151.538.537,13	C	6.957.527,58			6.957.527,58 D	144.581.009,55	C
2.2.1.99.0109	() ENG (ENERGIA) AVP - TRANCHE A	83.879.232,37	D		3.133.514,12			80.745.718,25	D
2.2.1.99.0110	CASA DOS VINTOS DE SINVLV DOR	87.924.399,71	C	4.083.194,06			4.083.194,06 D	83.841.205,65	C
2.2.1.99.0111	() CASA DOS VINTOS - JUROS A APPROPRIAR	51.832.375,70	D		2.592.069,49			49.240.306,21	D
2.4	PATRIMONIO LIQUIDO	1.677.975.067,60	C				0,00	1.677.975.067,60	C
2.4.0.1	CAPITAL SOCIAL	1.653.326.238,10	C				0,00	1.653.326.238,10	C
2.4.0.11	CAPITAL SUBSCRITO	1.653.326.238,10	C				0,00	1.653.326.238,10	C
2.4.0.11.01	NACIONAL	1.653.326.238,10	C				0,00	1.653.326.238,10	C
2.4.0.11.0101	Capital Social	1.653.326.238,10	C				0,00	1.653.326.238,10	C
2.4.0.2	RESERVAS DE CAPITAL	2,03	C				0,00	2,03	C
2.4.0.29	OUTROS	2,03	C				0,00	2,03	C
2.4.0.29.01	OUTROS	2,03	C				0,00	2,03	C
2.4.0.29.0101	OUTROS	2,03	C				0,00	2,03	C
2.4.0.3	OUTROS RESULTADOS ARRABANGENTES	0,04	C				0,00	0,04	C
2.4.0.31	AJUSTE DE AVALIACAO PATRIMONIAL	0,04	C				0,00	0,04	C
2.4.0.31.01	AJUSTES DE VALORES DO ATIVO	0,04	C				0,00	0,04	C
2.4.0.31.0103	Equivalencia Sobre Ganhos Abrangerse De	0,04	C				0,00	0,04	C
2.4.0.4	RESERVAS DE LUCRO	24.648.827,73	C				0,00	24.648.827,73	C
2.4.0.41	RESERVA LEGAL	1.616.316,57	C				0,00	1.616.316,57	C
2.4.0.41.01	Reserva Legal	1.616.316,57	C				0,00	1.616.316,57	C
2.4.0.45	RESERVA DE LUCROS A REALIZAR	23.032.511,16	C				0,00	23.032.511,16	C
2.4.0.45.01	Reserva De Lucros A Realizar	23.032.511,16	C				0,00	23.032.511,16	C
2.4.0.5	LUCROS OU PREJUIZOS ACUMULADOS	0,30	D				0,00	0,30	D
2.4.0.61	LUCROS ACUMULADOS						0,00		
2.4.0.62	() PREJUIZOS ACUMULADOS	0,30	D				0,00	0,30	D
2.4.0.62.01	(-) Prejuizos Acumulados	0,30	D				0,00	0,30	D
6	RESULTADO ANTI S DA SLL E IR	77.628.670,60	D	16.287.977,87	18.743.646,33		2.358.672,46 C	75.777.998,14	D
6.1	RESULTADO NAS ATIVIDADES	6.534.630,62	D	2.568.546,37	565.908,94		2.002.637,43 D	8.537.268,05	D
6.1.0.5	() GASTOS OPERACIONAIS	6.534.630,62	D	2.568.546,37	565.908,94		2.002.637,43 D	8.537.268,05	D
6.1.0.51	GERACAO	73.310,34	D	25.487,45	16.350,00		9.137,45 D	62.447,79	D
6.1.0.51.07	MATERIAIS	14.818,96	C	1.346,00			1.346,00 D	13.472,96	C
6.1.0.51.0702	MATERIAIS PARA MANUTENCAO - INSTALACOES	7.288,79	D	1.346,00			1.346,00 D	8.634,79	D
6.1.0.51.0711	() RECUPERACAO DE DE SPENSAS	22.107,75	C				0,00	22.107,75	C
6.1.0.51.08	SERVICOS DE TERCEIROS	82.911,19	D	14.450,60	16.350,00		1.899,40 C	81.011,79	D
6.1.0.51.0801	Servicos de Terceiros	509,35	D				0,00	509,35	D
6.1.0.51.0805	Despesas Com Informatica	34.839,60	D	2.641,60			2.641,60 D	37.581,20	D
6.1.0.51.0809	SERV DE MANUTENCAO DE MAQ E EQUIP - BOP	1.846,24	D	355,00			355,00 D	2.001,24	D
6.1.0.51.0818	SERV. DE USO SOFTWARE	45.816,00	D	11.454,00	16.350,00		4.896,00 C	40.920,00	D

DS
UGS

DS
AS


BRISE ENERGIAS RENOVAVEIS S.A.
BALANÇO PATRIMONIAL
EXERCÍCIO FINDO EM 31/05/2025
 (Valores em Reais)

		01/05/2025		31/05/2025		
Código	Descrição	Saldo Inicial	Saldo Final	Saldo Inicial	Saldo Final	
6.1.0.51.10	SEGUROS	49,82	D	90,85	90,85 D	140,67 D
6.1.0.51.1001	Seguros	49,82	D	90,85	90,85 D	140,67 D
6.1.0.51.19	GASTOS DIVERSOS	5.168,29	D	9.600,00	9.600,00 D	14.768,29 D
6.1.0.51.1918	Impostos e Taxas	5.168,29	D		0,00	5.168,29 D
6.1.0.51.1923	Outras Despesas			9.600,00	9.600,00 D	9.600,00 D
6.1.0.54	ADMINISTRACAO CENTRAL	6.461.320,28	D	2.543.058,92	549.558,94	1.993.499,98 D
6.1.0.54.05	PESSOAL	12.226,52	C			0,00
6.1.0.54.0511	COMPARTILHAMENTO DE DESPESAS PESSOAL	12.226,52	C			0,00
6.1.0.54.08	SERVICOS DE TERCEIROS	8.677,65	D	141.929,75	56.494,06	85.435,69 D
6.1.0.54.0801	Servicos De Terceiros	7.384,20	D	1.846,05		9.230,25 D
6.1.0.54.0804	Servicos Prestados Por Pessoa Juridica	16.548,97	D	2.144,41		20.793,38 D
6.1.0.54.0805	Honorarios Advocaticios	3.125,00	D			3.125,00 D
6.1.0.54.0806	Honorarios De Contabilidade E Auditoria	4.025,87	D			4.025,87 D
6.1.0.54.0808	Fretes E Carretos	3.216,01	D	450,00	779,00	3.287,01 D
6.1.0.54.0811	CONSULTORIA OUTROS	3.835,96	D	1.446,47	450,20	4.832,23 D
6.1.0.54.0813	SERVICOS DE INFORMATICA	259.555,34	D	79.542,27	175,60	338.922,01 D
6.1.0.54.0814	COMPARTILHAMENTO DE DESPESAS SERVICOS DE INFORMATICA	509.356,15	C		54.556,16	563.911,31 C
6.1.0.54.0815	SERVICOS DE DESPACHANTE	1.905,40	D		1.033,10	872,30 D
6.1.0.54.0816	PROVISAO HONORARIO CONTABIL E AUDITORIA	2.478,28	D	619,57		3.097,85 D
6.1.0.54.0817	SERV. LIMPEZA E CONSERVACAO	43.404,95	D	10.834,13		54.239,08 D
6.1.0.54.0822	CONSULTORIA - FIM TI	28.274,84	D	2.896,21		31.171,05 D
6.1.0.54.0823	SERV. DE INTRINET	1.588,05	D			1.588,05 D
6.1.0.54.0824	SERV. DE USO DE SOFTWARE	140.589,93	D	42.150,64		182.740,57 D
6.1.0.54.09	ARRRNDAMIOTOS E ALUGUEIS	417.780,05	D	11.757,45	317.608,92	305.851,44 C
6.1.0.54.0903	Locacao De Maquinas E Equipamentos	4.460,00	D	1.115,00		5.575,00 D
6.1.0.54.0905	Locacao De Imoveis	413.320,05	D	10.642,45	317.608,92	106.353,61 D
6.1.0.54.16	TRIBUTOS	57.007,73	D			57.007,73 D
6.1.0.54.1605	Items Diferencial De Alíquota	1.794,69	D			0,00
6.1.0.54.1606	Impostos E Taxas Municipais	55.213,04	D			55.213,04 D
6.1.0.54.17	DEPRECIACAO	81.378,36	D	492.209,59	31.071,90	461.237,69 D
6.1.0.54.1701	Depreciacao	81.378,36	D	15.282,74		96.661,10 D
6.1.0.54.1702	DEPRECIACAO - ARRNDAMENTO			477.026,85	31.071,90	445.954,95 D
6.1.0.54.18	AMORTIZACAO	6.289.064,76	D	1.812.163,50		8.101.228,26 D
6.1.0.54.1801	Amortizacao	91.594,52	D	22.898,63		114.493,15 D
6.1.0.54.1802	AMORTIZACAO DE AGIO	6.197.470,24	D	1.789.264,87		7.986.735,11 D
6.1.0.54.19	GASTOS DIVERSOS	380.361,75	C	84.898,50	144.384,06	439.847,31 C
6.1.0.54.1902	Consumo Proprio De Energia	50.967,48	D	3.211,33		54.178,81 D
6.1.0.54.1911	Telefones E Comunicacoes	80.202,92	D	70.665,91		100.868,83 D
6.1.0.54.1915	Despesas Com Cartorio E Taxas Judiciais	72,46	D			72,46 D
6.1.0.54.1916	Despesas Com Limpeza, Conservacao E Copia	1.850,00	D			1.850,00 D
6.1.0.54.1917	Despesas Com Materiais De Escritorio E TI	6.249,53	D	1.382,10	12,70	7.588,93 D
6.1.0.54.1918	Despesas Com Viagens	8.883,66	D			8.883,66 D
6.1.0.54.1920	Despesas Com Publicacoes E Anuncios	4.760,00	D	58.824,50	4.760,00	58.824,50 D
6.1.0.54.1922	Reembolso De Despesas	4.345,42	D			4.345,42 D
6.1.0.54.1924	OUTRAS DESPESAS COM INFORMATICA	36.236,95	D	300,00		36.536,95 D
6.1.0.54.1925	ASSOCIACOES DE CLASSE	85.481,88	D			85.481,88 D
6.1.0.54.1928	COMPARTILHAMENTO DE DESPESAS - OUTROS	696.984,29	C		139.611,36	836.595,65 C
6.1.0.54.1929	DESPESAS COM CONDUCAO E ESTACIONAM	2.602,18	D			2.602,18 D
6.1.0.54.1930	DESPESAS COM CONDOMINIO	19.016,44	D			19.016,44 D
6.1.0.54.1990	Outras Despesas	15.958,62	D	544,66		16.503,28 D
6.2	RESULTADO OPERACIONAL	66.895.667,56	D	6.698.413,32	6.469.068,54	770.655,22 C
6.2.0.1	EQUIVALENCIA PATRIMONIAL	66.895.667,56	D	6.698.413,32	6.469.068,54	770.655,22 C
6.2.0.15	ATIVIDADES NAO VINCULADAS A CONCESSAO DO	66.895.667,56	D	6.698.413,32	6.469.068,54	770.655,22 C
6.2.0.15.01	GANHO NA EQUIVALENCIA PATRIMONIAL	3.310.575,97	C		6.469.068,54	9.779.644,51 C
6.2.0.15.0101	GANHO NA EQUIVALENCIA PATRIMONIAL	3.310.575,97	C		6.469.068,54	9.779.644,51 C
6.2.0.15.02	(-) PERDA NA EQUIVALENCIA PATRIMONIAL	70.205.243,53	D	5.698.413,32		75.904.656,85 D
6.2.0.15.0201	(-) PERDA NA EQUIVALENCIA PATRIMONIAL	70.205.243,53	D	5.698.413,32		75.904.656,85 D
6.3	RESULTADO FINANCEIRO	4.198.372,42	D	8.121.013,18	11.708.667,85	3.687.654,67 C
6.3.0.1	RECEITAS FINANCEIRAS	4.056.704,79	C	100.081,84	971.166,61	871.084,77 C

DS
UGS
DS
AS





Anexo I

BRISA ENERGIAS RENOVAVEIS S.A.
BALANÇO PATRIMONIAL
EXERCÍCIO FINANCEIRO 31/05/2025
(Valores em Reais)

		01/05/2025			31/05/2025				
Código	Descrição	Ativo	Passivo	Ativo	Passivo	Ativo	Passivo		
6.3.0.11	GERAÇÃO	4.056.704,79	C	100.081,84	971.166,61	871.054,77	C	4.977.789,56	C
6.3.0.11.01	RECEITA COM APLICAÇÕES FINANCEIRAS	3.914.257,07	C	57.601,04	925.046,14	867.445,10	C	4.781.702,12	C
6.3.0.11.0101	RECEITA COM APLIC. FINANCEIRAS - (CAIXA)	1.587.248,71	C	-	57.699,93	57.699,93	C	1.644.948,64	C
6.3.0.11.0103	RECEITA DE APLIC. FIN. - COMPL. COMPETÊNCIA	2.327.008,31	C	57.601,04	867.346,21	809.745,17	C	3.136.753,48	C
6.3.0.11.11	() TRIBUTOS SOBRE RECEITAS FINANCEIRAS	197.836,14	D	42.480,80	-	42.480,80	D	240.316,94	D
6.3.0.11.1101	PIS S/RECEITAS FINANCEIRAS	27.654,52	D	5.938,17	-	5.938,17	D	33.592,69	D
6.3.0.11.1102	COFINS S/RECEITAS FINANCEIRAS	170.181,62	D	36.542,63	-	36.542,63	D	206.724,25	D
6.3.0.11.99	OUTRAS RECEITAS FINANCEIRAS	340.283,91	C	-	46.120,47	46.120,47	C	386.404,38	C
6.3.0.11.9903	Descontos Recebidos	0,05	C	-	-	0,00	-	0,05	C
6.3.0.11.9907	Outras Receitas Financeiras	340.283,86	C	-	46.120,47	46.120,47	C	386.404,33	C
6.3.0.5	() DESPESAS FINANCEIRAS	8.255.077,21	D	8.020.931,34	10.737.501,24	2.716.569,90	C	5.538.507,31	D
6.3.0.51	GERAÇÃO	8.255.077,21	D	8.020.931,34	10.737.501,24	2.716.569,90	C	5.538.507,31	D
6.3.0.51.01	JUROS E VARIAÇÃO MONETÁRIA - DÍVIDA MOED	9.466,40	D	55,53	-	55,53	D	9.521,93	D
6.3.0.51.0101	Juros	9.072,76	D	-	-	0,00	-	9.072,76	D
6.3.0.51.0103	Inf. Comissões e Taxas	393,58	D	55,53	-	55,53	D	449,11	D
6.3.0.51.0110	DESPESA COM ARRENDAMENTOS	0,06	D	-	-	0,00	-	0,06	D
6.3.0.51.02	JUROS E VARIAÇÃO MONETÁRIA - DÍVIDA MOED	43,53	D	-	43,53	43,53	C	-	D
6.3.0.51.0204	INF PARTS RELACIONADAS	43,53	D	-	43,53	43,53	C	-	D
6.3.0.51.04	AJUSTE A VALOR PRESENTE	-	-	49.267,12	-	49.267,12	D	49.267,12	D
6.3.0.51.0404	AJUSTE A VALOR PRESENTE ARRENDAMENTO	-	-	49.267,12	-	49.267,12	D	49.267,12	D
6.3.0.51.99	OUTRAS DESPESAS FINANCEIRAS	8.245.567,28	D	7.971.608,69	10.737.457,71	2.765.849,02	C	5.479.718,26	D
6.3.0.51.9907	CARTA FINANCA	351,20	D	-	-	0,00	-	351,20	D
6.3.0.51.9908	JUROS S/RENTAL MÓV. DE EMPRESAS	8.245.216,08	D	7.971.608,69	10.737.457,71	2.765.849,02	C	5.479.367,06	D

DocuSigned by:

 PD1ADAC28C72495...
 LUIS CARLOS GOMES DA SILVA JUNIOR
 CONTADOR: CRC 15P291424/O-0

DS
UGS

DS
AS





Capítulo 6 - Cisão Parcial da IBITU ENERGIAS RENOVÁVEIS S.A. para segregar ativos correspondentes a 13 SPES investidas e transferência para TUPI ENERGIAS RENOVÁVEIS S.A.

2 – LIVROS E ESCRITURAÇÃO

Os livros da **IBITU ENERGIAS RENOVÁVEIS S.A.** ("IBITU RENOVÁVEIS"), da **BRISE ENERGIAS RENOVÁVEIS S.A.**, e da **TUPI ENERGIAS RENOVÁVEIS S.A.** ("TUPI") em que constam os registros respectivamente de Participação em Investimentos (Ações De 13 Empresas SPES investidas) + Ágio Aquisição Investimentos + Redução de Capital a receber na **IBITU RENOVÁVEIS** e na sua subsidiária integral **BRISE**, e de Participação em Investimentos (ações da **IBITU RENOVÁVEIS**) na **TUPI**, e que integram a parcela objeto do presente instrumento, acham-se revestidos de todas as formalidades legais e fiscais, tendo sido escriturados de acordo com os princípios fundamentais de contabilidade, uniforme e consistentemente aplicados.

3 – VERIFICAÇÃO DOS ATIVOS

Os ativos objeto do presente instrumento foi verificado, têm existência real, e estão suportados por documentação legal e idônea.

4 - AVALIAÇÃO DO ACERVO LÍQUIDO

O acervo líquido a ser cindido e Incorporado pela empresa **TUPI** através da Participação em Investimentos (Ações De 13 Empresas SPES investidas) + Ágio Aquisição Investimentos + Redução de capital a receber detidos pela **IBITU RENOVÁVEIS**, foi avaliado pelo respectivo valor contábil, nos termos dos artigos 183 e 184 da Lei das Sociedades por Ações (Critérios de Avaliação do Ativo e Passivo, respectivamente), com base no Balanço Patrimonial da **IBITU RENOVÁVEIS** e da **BRISE**, levantados em 31 de maio de 2025, e com base no presente documento de **Lauda Cisão Parcial de empresas para Reorganização societária do Grupo Ibitu, capítulo 5 anterior de cisão parcial da subsidiária integral BRISE**, nesta data de 30 de junho de 2025, sendo composto pelos seguintes ativos registrados no Ativo Não Circulante da **IBITU RENOVÁVEIS**, de forma direta, e incorporados da sua subsidiária integral **BRISE**, conforme quadros abaixo:

DS
UGS

DS
AS



4.1 - ATIVOS DIRETOS DA IBITU RENOVÁVEIS

ATIVO NÃO CIRCULANTE	
BENS E ATIV NAO VINC A CONC E PERM DO SE	
PARTICIPACOES SOCIETARIAS PERMANENTES	
AVALIADAS PELA EQUIVALENCIA PATRIMONIAL	
E. PATRIMONIAL - COLONIA	R\$ 30.208.861,74
E. PATRIMONIAL - ICARAI I	R\$ 31.323.788,99
E. PATRIMONIAL - ICARAI II	R\$ 46.588.073,33
E. PATRIMONIAL - AGUIA	R\$ 41.349.708,43
E. PATRIMONIAL - ANDORINHA	R\$ 25.284.591,06
TOTAL	R\$ 174.755.023,55
CREDITOS A RECEBER	
OUTROS	
CONTAS RECEBER REDUCAO DE CAPITAL SOCIAL	R\$ 83.812.445,55
TOTAL	R\$ 83.812.445,55
INTANGIVEL	
GERACAO	
USINAS - INTANGIVEL EM SERVICO	
DIREITO DE OUTORGA	R\$ 90.185.550,19
(-) AMORTIZACAO ACUMU DIREITO DE OUTORGA	(R\$ 31.809.286,61)
AGIO (MAIS VALIA RENT. FUTURA)	R\$ 113.346.211,96
(-) AMORTIZACAO AGIO (MAIS VALIA RENT FUTURA)	(R\$ 60.620.689,21)
TOTAL	R\$ 111.101.786,33
TOTAL DE ATIVOS DIRETOS DA IBITU RENOVÁVEIS	R\$ 369.669.255,43

4.2 ATIVOS INCORPORADOS DA CISAÇÃO PARCIAL DA SUBSIDIÁRIA INTEGRAL BRISE PELA IBITU RENOVÁVEIS – Capítulo 5 anterior

ATIVO NÃO CIRCULANTE	
BENS E ATIV NAO VINC A CONC E PERM DO SE	
PARTICIPACOES SOCIETARIAS PERMANENTES	
AVALIADAS PELA EQUIVALENCIA PATRIMONIAL	
E. PATRIMONIAL – ILHA GRANDE	R\$ 62.274.542,07
E. PATRIMONIAL – PALMAS	R\$ 58.639.308,79
E. PATRIMONIAL – RIBEIRAO	R\$ 46.791.913,33

DS
UGS

DS
RS




E. PATRIMONIAL – ARENA	R\$ 75.773.370,65
E. PATRIMONIAL – ACARI	R\$ 82.794.045,63
E. PATRIMONIAL – ANEMOI	R\$ 71.538.025,75
E. PATRIMONIAL – APELIOTES	R\$ 69.971.669,10
E. PATRIMONIAL – ALBUQUERQUE	R\$ 83.941.494,90
TOTAL	R\$ 551.724.370,22
CREDITOS A RECEBER	
OUTROS	
CONTAS RECEBER REDUCAO DE CAPITAL SOCIAL	R\$ 54.400.000,00
TOTAL	R\$ 54.400.000,00
TOTAL ATIVOS	R\$ 606.124.370,22
(-) CISÃO PARCIAL PALMAS (Capítulo 1 do presente Laudo)	(R\$ 5.943.139,24)
(-) CISÃO PARCIAL ACARI (Capítulo 2 do presente Laudo)	(R\$ 11.619.000,00)
(-) CISÃO PARCIAL APELIOTES (Capítulo 3 do presente Laudo)	(R\$ 1.820.000,00)
(-) CISÃO PARCIAL ANEMOI (Capítulo 4 do presente Laudo)	(R\$ 1.434.500,00)
(=) TOTAL DE ATIVOS INCORPORADOS DA CISÃO DA SUBSIDIÁRIA INTEGRAL BRISE PELA IBITU RENOVÁVEIS	R\$ 585.307.730,98

4.3 ACERVO LÍQUIDO (ATIVOS DIRETOS E INCORPORADOS DA SUBSIDIÁRIA INTEGRAL BRISE PELA IBITU RENOVÁVEIS)

TOTAL DE ATIVOS DIRETOS DA IBITU RENOVÁVEIS	R\$ 369.669.255,43
TOTAL DE ATIVOS INCORPORADOS DA CISÃO DA SUBSIDIÁRIA INTEGRAL BRISE PELA IBITU RENOVÁVEIS	R\$ 585.307.730,98
ACERVO LÍQUIDO TOTAL	R\$ 954.976.986,41

5 - BALANÇO PATRIMONIAL

Com base nos critérios anteriormente descritos, foi levantado o Balanço Patrimonial da **IBITU RENOVÁVEIS**, da sua subsidiária integral **BRISE**, e da sua controladora **TUPI**, datados de 31 de maio de 2025, que passam a integrar o presente Laudo de Avaliação como Anexo I, que constitui parte integrante e indissociável deste instrumento.



Em decorrência dos exames e das análises efetuadas, concluímos que o acervo líquido correspondente ao valor contábil das Participações em Investimentos (Ações De 13 Empresas SPEs) + Ágio Aquisição Investimentos contidos no Balanço Patrimonial da empresa **IBITU RENOVÁVEIS** a ser incorporado pela empresa **TUPI**, avaliado segundo os critérios anteriormente descritos, é positivo no valor de **R\$ 954.976.986,41** (novecentos e cinquenta e quatro milhões, novecentos e setenta e seis mil, oitocentos e oitenta e seis reais e quarenta e um centavos), na data-base de 31 de maio de 2025.

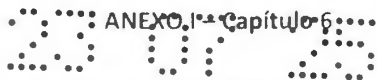
Nessas condições, submetemos este Laudo de Avaliação à apreciação da administração do Grupo **IBITU ENERGIA**, colocando-nos à disposição para quaisquer esclarecimentos adicionais.

Em vista do exposto, encerramos o presente Laudo de Avaliação, assinando-o digitalmente.

São Paulo, 30 de Junho de 2025.

DocuSigned by:
Alex Viana dos Santos
PRO-CONTATY CONTABILIDADE S/S LTDA. - EPP
CRC: 2SP 016759/0-8

DS
UGS
DS
AS



Balancos Patrimoniais das empresas IBITU ENERGIAS RENOVAVEIS S.A., BRISE ENERGIAS RENOVÁVEIS S.A., e TUPI ENERGIAS RENOVAVEIS S.A.

DS
UGS
DS
AS



BRISE ENERGIAS RENOVAVEIS S.A.

BALANÇO PATRIMONIAL


EXERCÍCIO FINDO EM 31/05/2025

 (Valores em Reais)

		01/05/2025				31/05/2025			
Conta	Descrição	Saldo Inicial	Variação	Saldo Final	Saldo Inicial	Variação	Saldo Final	Variação	
1	ATIVO	1.791.030.389,29	D	734.983.255,51	777.071.637,71	42.088.382,20	C	1.748.942.007,09	
1.1	ATIVO CIRCULANTE	161.432.133,52	D	375.022.939,67	309.757.646,45	65.770.344,17	D	277.202.477,69	
1.1.0.1	CAIXA E EQUIVALENTES DE CAIXA	62.149.182,15	D	259.434.714,40	202.937.627,88	17.497.086,52	D	79.646.248,67	
1.1.0.1.1	CAIXA	29.471,56	D	189.139.164,53	189.145.823,07	6.658,54	C	22.763,02	
1.1.0.1.1.01	NUMERARIO	3.704,69	D			0,00		1.704,69	
1.1.0.1.1.0103	FUNDO FIXO PORTUÁRIA	3.704,69	D			0,00		3.704,69	
1.1.0.1.1.02	CONTAS BANCÁRIAS A VISTA	25.716,87	D	189.139.164,53	189.145.823,07	6.658,54	C	19.058,33	
1.1.0.1.1.0203	BANCO BRADESCO	7.393,29	D	6.356.098,57	6.356.000,00	98,57	D	7.491,86	
1.1.0.1.1.0211	BANCO SANTANDER - CONTA CORRENTE	70,00	D			0,00		70,00	
1.1.0.1.1.0212	BANCO ITAU	10.111,74	D	87.738.624,65	87.738.747,59	122,84	C	9.989,10	
1.1.0.1.1.0213	Banco Safra	8.141,74	D	9.298.977,47	9.305.612,00	6.634,53	C	1.507,21	
1.1.0.1.1.0259	BANCO BTG PACTUAL C/C 249044 3	0,10	D	85.745.463,84	85.745.463,78	0,06	D	0,16	
1.1.0.1.2	EQUIVALENTES DE CAIXA	62.119.740,59	D	61.295.549,87	43.791.804,81	17.503.745,06	D	79.623.485,65	
1.1.0.1.2.01	APLICACOES FINANCIARIAS	62.119.740,59	D	61.295.549,87	43.791.804,81	17.503.745,06	D	79.623.485,65	
1.1.0.1.2.0105	Banco Itau CDB	15.499.876,88	D	179.781,14		179.781,14	D	15.679.658,02	
1.1.0.1.2.0106	Banco Bradesco CDB			6.411.689,77		6.411.689,72	D	6.411.689,72	
1.1.0.1.2.0112	Banco BTGPactual CDB	46.610.471,04	D	46.389.658,13	40.087.999,19	6.301.658,94	D	52.917.129,98	
1.1.0.1.2.0123	BANCO SAFRA	9.392,67	D	6.822.718,76	2.212.103,00	4.610.615,76	D	4.620.007,93	
1.1.0.1.2.0198	(-) SALDO LIQ APLICACOES CAIXA LIVRE	642.299,77	C	642.227,30	849.475,32	207.248,02	C	849.547,79	
1.1.0.1.2.0199	SALDO LIQ APLICACOES CAIXA LIVRE	642.299,77	D	849.475,32	642.227,30	207.248,02	D	849.547,79	
1.1.0.5	TRIBUTOS COMPENSAVÉIS	1.614.328,66	D	12.960,24		12.960,24	D	1.627.288,90	
1.1.0.5.1	TRIBUTOS FEDERAIS	1.614.231,65	D	12.960,24		12.960,24	D	1.627.191,89	
1.1.0.5.1.01	IMPOSTO DE RENDA	2.491,96	D			0,00		2.491,96	
1.1.0.5.1.0101	Imposto De Renda P.Juridica Estimativa	1.245,96	D			0,00		1.245,96	
1.1.0.5.1.0107	IRPJ A RECUPERAR	1.245,97	D			0,00		1.245,97	
1.1.0.5.1.02	CONTRIBUICAO SOCIAL	448,56	D			0,00		448,56	
1.1.0.5.1.0205	CSLL A RECUPERAR	448,56	D			0,00		448,56	
1.1.0.5.1.03	IMPOSTO DE RENDA RETIDO NA FONTE	1.610.888,61	D	12.960,24		12.960,24	D	1.623.848,85	
1.1.0.5.1.0301	Imp S/Aplicacoes Financeiras	1.610.888,61	D	12.960,24		12.960,24	D	1.623.848,85	
1.1.0.5.1.06	INSS	225,02	D			0,00		225,02	
1.1.0.5.1.0601	INSS A RECUPERAR	225,02	D			0,00		225,02	
1.1.0.5.1.99	OUTROS	177,52	D			0,00		177,52	
1.1.0.5.1.9907	ITPJ A RECUPERAR	177,52	D			0,00		177,52	
1.1.0.5.2	TRIBUTOS ESTADUAIS	97,00	D			0,00		97,00	
1.1.0.5.2.01	ICMS	97,00	D			0,00		97,00	
1.1.0.5.2.0102	ICMS A RECUPERAR	97,00	D			0,00		97,00	
1.1.1	DESPESAS PAGAS ANTECIPADAMENTE	63.872,23	D		90,85	90,85	C	63.781,38	
1.1.1.22	PREMIOS DE SEGUROS	1.019,83	D		90,85	90,85	C	928,98	
1.1.1.22.01	SEGUROS A APROPRIAR	1.019,83	D		90,85	90,85	C	928,98	
1.1.1.22.0180	SEGUROS A APROPRIAR	1.019,83	D		90,85	90,85	C	928,98	
1.1.1.29	OUTROS	62.852,40	D			0,00		62.852,40	
1.1.1.29.02	OUTRAS DESPESAS ANTECIPADAS	62.852,40	D			0,00		62.852,40	
1.1.1.29.0201	OUTRAS DESPESAS ANTECIPADAS	62.852,40	D			0,00		62.852,40	
1.1.1.9	OUTROS ATIVOS CIRCULANTES	97.604.770,49	D	124.575.314,98	76.314.926,72	48.260.388,26	D	145.866.158,75	
1.1.1.9.1	CRÉDITOS A RECEBER	97.604.770,49	D	124.575.314,98	76.314.926,72	48.260.388,26	D	145.866.158,75	
1.1.1.9.1.01	FORNICIONISTAS	1.938.075,42	D	523,52	1.902.262,03	1.901.738,51	C	36.336,91	
1.1.1.9.1.0202	Adiantamentos Diversos	1.938.075,42	D	523,52	1.902.262,03	1.901.738,51	C	36.336,91	
1.1.1.9.1.03	TÍTULOS DE CRÉDITO A RECEBER	106.203,74	D	194.167,52	173.110,26	21.057,26	D	172.261,00	
1.1.1.9.1.0312	TÍTULOS A RECEBER - INSTITUICAO COMERC.	42.043,09	D	9.037,26		9.037,26	D	51.080,35	
1.1.1.9.1.0314	TÍTULOS A RECEBER - COLONIA			9.081,78	9.081,78	0,00			
1.1.1.9.1.0315	TÍTULOS A RECEBER - ICARAI I			13.222,00	13.222,00	0,00			
1.1.1.9.1.0316	TÍTULOS A RECEBER - ICARAI II			13.222,00	13.222,00	0,00			
1.1.1.9.1.0317	TÍTULOS A RECEBER - AGUA	24.262,33	D	9.081,78	9.081,78	0,00		24.262,33	
1.1.1.9.1.0318	TÍTULOS A RECEBER - ANDORINHA			9.081,78	9.081,78	0,00			
1.1.1.9.1.0322	TÍTULOS A RECEBER - ILHA GRANDE			10.907,04	10.907,04	0,00			
1.1.1.9.1.0323	TÍTULOS A RECEBER - PALMAS			10.907,04	10.907,04	0,00			
1.1.1.9.1.0324	TÍTULOS A RECEBER - COQUEIRAL	3.558,76	D			0,00		3.558,76	
1.1.1.9.1.0325	TÍTULOS A RECEBER - BARRA DO			10.907,04	10.907,04	0,00			
1.1.1.9.1.0326	TÍTULOS A RECEBER - CAICARA			6.010,00	6.010,00	0,00			

DS
UGS

DS
AS



01/05/2025		31/05/2025	
Conta	Descrição	Saldo Inicial	Saldo Final
1.1.1.91.0377	TÍTULOS A RECEBER - AMONTADA	6.010,00	6.010,00 D
1.1.1.91.0331	TÍTULOS A RECEBER - GOLUBRI	6.010,00	6.010,00
1.1.1.91.0335	TÍTULOS A RECEBER - ARENA	11.329,96	11.329,96
1.1.1.91.0339	TÍTULOS A RECEBER - CALDEIRAO GRANDE 2	2.140,61	2.140,61 D
1.1.1.91.0341	TÍTULOS A RECEBER - ACARI	11.329,96	11.329,96
1.1.1.91.0342	TÍTULOS A RECEBER - ANI MOI	11.329,96	11.329,96
1.1.1.91.0343	TÍTULOS A RECEBER - APOLIOTIS	11.329,96	11.329,96
1.1.1.91.0344	TÍTULOS A RECEBER - ARSTARCO	10.077,33	10.077,33 D
1.1.1.91.0345	TÍTULOS A RECEBER - BARTOLOMEU	6.010,00	6.010,00
1.1.1.91.0346	TÍTULOS A RECEBER - BONIAS	6.010,00	6.010,00
1.1.1.91.0347	TÍTULOS A RECEBER - BRITI	6.010,00	6.010,00
1.1.1.91.0348	TÍTULOS A RECEBER - CHUIZINHO	4.003,60	4.003,60 D
1.1.1.91.0349	TÍTULOS A RECEBER - DANURIO	4.003,60	4.003,60 D
1.1.1.91.0350	TÍTULOS A RECEBER - FLORENZ	3.588,77	3.588,77 D
1.1.1.91.0351	TÍTULOS A RECEBER - JAPURA	4.448,45	4.448,45 D
1.1.1.91.0352	TÍTULOS A RECEBER - NOTUS	4.003,60	4.003,60 D
1.1.1.91.0360	TÍTULOS A RECEBER - ALBUQUIQUÉ	11.329,96	11.329,96
1.1.1.91.0361	TÍTULOS A RECEBER - LIRA	4.003,60	4.003,60 D
1.1.1.91.12	DIVIDENDOS E JUROS SOBRE CAPITAL PRÓPRIO	71.658.597,01	40.568.178,39
1.1.1.91.1701	DIVIDENDOS A RECEBER - VENTUS	23.353.899,30	23.353.899,30
1.1.1.91.1203	DIVIDENDOS A RECEBER - BRISI	28.534.917,16	18.300.348,22
1.1.1.91.1204	DIVIDENDOS A RECEBER - COLONIA	16.212.185,57	10.500.000,00
1.1.1.91.1205	DIVIDENDOS A RECEBER - ICARAI I	4.536.450,59	4.536.450,59
1.1.1.91.1206	DIVIDENDOS A RECEBER - ICARAI II	6.608.656,32	6.608.656,32
1.1.1.91.1207	DIVIDENDOS A RECEBER - AGUIA	8.940.271,04	8.940.200,00
1.1.1.91.1208	DIVIDENDOS A RECEBER - ANDORINHA	4.270.664,92	2.900.000,00
1.1.1.91.1271	DIVIDENDOS A RECEBER - CALDEIRAO GRANDE	19.799.700,55	19.799.700,55
1.1.1.91.99	OUTROS	23.871.894,32	83.812.445,55
1.1.1.91.9907	CONTAS A RECEBER EDUCAC DE CAPITAL SOCIAL	23.871.894,32	83.812.445,55
1.1.1.91.9904	CONTAS A RECEBER REDUCAO DE CAPITAL REORO	0	83.812.445,55
1.2	ATIVO NAO CIRCULANTE	1.629.598.285,77	359.960.265,89
1.2.0.5	TRIBUTOS COMPENSAVIS	10.817.519,90	46.170,47
1.2.0.51	TRIBUTOS FEDERAIS	10.817.519,90	46.170,47
1.2.0.51.01	IMPOSTO DE RENDA	8.627.389,66	27.037,64
1.2.0.51.0102	SALDO NEGATIVO IRPJ	8.197.206,52	22.996,14
1.2.0.51.0104	IMPOSTO DE RENDA PAGO A MAIOR	430.183,14	4.036,50
1.2.0.51.02	CONTRIBUICAO SOCIAL	2.190.130,24	19.087,83
1.2.0.51.0202	SALDO NEGATIVO CSLL	1.569.179,75	13.999,36
1.2.0.51.0204	CSLL PAGA A MAIOR	620.950,49	5.466,47
1.2.2.0	RENTES E ATIV NAO VINC E PERM DO SF	1.392.090.995,06	268.266.626,09
1.2.2.01	PARTICIPACOES SOCIE TARIAS PERMANENTES	1.392.090.995,06	268.266.626,09
1.2.2.01.01	AVALIADAS PE LA TQUIVALENCIA PATRIMONIAL	1.392.090.995,06	268.266.626,09
1.2.2.01.0104	Adiantamento Para Future Aumento De Capl	4.246.500,00	305.000,00
1.2.2.01.0105	E. PATRIMONIAL - COLONIA	36.486.165,04	6.277.303,30
1.2.2.01.0106	E. PATRIMONIAL - ICARAI I	60.225.063,14	28.901.274,15
1.2.2.01.0107	E. PATRIMONIAL - ICARAI II	81.277.275,79	34.689.207,46
1.2.2.01.0108	E. PATRIMONIAL - AGUIA	53.757.935,54	12.408.227,11
1.2.2.01.0109	E. PATRIMONIAL - ANDORINHA	28.784.591,06	4.500.000,00
1.2.2.01.0128	E. PATRIMONIAL - ECOLOS	8.661.362,34	178.413,26
1.2.2.01.0148	E. PATRIMONIAL - CALDEIRAO GRANDE	185.240.123,43	6.249.029,24
1.2.2.01.0158	E. PATRIMONIAL - VENTUS	337.835.232,59	3.153,02
1.2.2.01.0159	E. PATRIMONIAL - BRISI	591.537.949,26	1.260.290,26
1.2.2.01.0188	E. PATRIMONIAL - CALDEIRAO GRANDE 2	264.569.837,44	1.162.116,02
1.2.3.2	IMOBILIZADO	1.294.096,08	1.461.969,14
1.2.3.21	DETERACAO	83.000,00	1.430.897,24
1.2.3.21.01	USINAS IMOBILIZADO EM SERVICO	1.430.897,24	105.440,28
1.2.3.21.0114	DIREITO DE USO ARRENDAMENTO	1.430.897,24	1.430.897,24
1.2.3.21.0115	{ } AVT DIREITO DE USO - ARRENDAMENTO	0	105.440,28
1.2.3.21.03	USINAS IMOBILIZADO EM CURSO	63.000,00	63.000,00

DS
UGS
DS
AS



		01/05/2025				31/05/2025			
Conta	Descrição	Saldo Inicial	Variação	Saldo Final	Saldo Inicial	Variação	Saldo Final	Saldo Inicial	Variação
1.2.3.21.0314	OUTROS CUSTOS CAPITALIZAVEIS	63.000,00	D	63.000,00	63.000,00	C	63.000,00		
1.2.3.24	ADMINISTRACAO	1.231.096,08	D	15.282,74	15.282,74	C	1.215.813,34		
1.2.3.24.01	ADM CENTRAL - IMONILIZADO EM SERVICO	3.186.933,12	D	0,00	0,00	C	3.186.933,12		
1.2.3.24.0103	Edificacoes, Obras Civis E Benefitorias	1.465.426,62	D	0,00	0,00	C	1.465.426,62		
1.2.3.24.0104	Maquinas E Equipamentos	29.958,00	D	0,00	0,00	C	29.958,00		
1.2.3.24.0106	Movels E Utensilios	72.148,70	D	0,00	0,00	C	72.148,70		
1.2.3.24.0108	EQUIPAMENTOS DE INFORMATICA	1.619.399,80	D	0,00	0,00	C	1.619.399,80		
1.2.3.24.02	(-) DEPRECIACAO ACUMULADA - ADMINISTRACA	1.955.827,04	C	15.282,74	15.282,74	C	1.971.109,78		
1.2.3.24.0203	(-) DEPRECIACAO S. OBRAS CIVIS E BENEFITOR	653.383,04	C	4.884,80	4.884,80	C	658.267,84		
1.2.3.24.0204	(-) MAQUINAS E EQUIPAMENTOS	17.357,95	C	183,33	183,33	C	17.541,28		
1.2.3.24.0206	(-) MOVIS E UTENSILIOS	72.006,28	C	16,51	16,51	C	72.022,79		
1.2.3.24.0208	(-) EQUIPAMENTOS DE INFORMATICA	1.218.089,77	C	10.198,10	10.198,10	C	1.228.287,87		
1.2.3.26	DIREITO DE USO			31.071,90	477.026,85	C	445.954,95		
1.2.3.26.02	(-) DEPRECIACAO ACUMULADA - DIREITO DE USO			31.071,90	477.026,85	C	445.954,95		
1.2.3.26.0201	(-) DEPRECIACAO DIREITO DE USO ARRENDAMEN TO			31.071,90	477.026,85	C	477.026,85		
1.2.3.26.0202	AVP DE PREC. DIREITO DE USO ARRENDAMEN TO			31.071,90	477.026,85	C	477.026,85		
1.2.3.3	INTANGIVEL	225.395.644,73	D	90.185.550,19	33.381.552,80	D	56.803.997,39	282.199.642,17	D
1.2.3.31	GERACAO	225.038.167,40	D	90.185.550,19	33.358.654,17	D	56.826.896,07	281.865.063,47	D
1.2.3.31.01	USINAS - INTANGIVEL EM SERVICO			90.185.550,19	33.358.654,17	D	90.185.550,19	90.185.550,19	D
1.2.3.31.0106	DIREITO DE OUTORGA			90.185.550,19	33.358.654,17	D	90.185.550,19	90.185.550,19	D
1.2.3.31.02	(-) AMORTIZACAO ACUMULADA - USINAS			31.809.286,61	31.809.286,61	C	31.809.286,61		
1.2.3.31.0206	(-) AMORTIZACAO ACUMULADA DIREITO DE OUTORGA			31.809.286,61	31.809.286,61	C	31.809.286,61		
1.2.3.31.03	USINAS - INTANGIVEL EM CURSO	1.342.066,48	D	0,00	0,00	C	1.342.066,48		
1.2.3.31.0305	Desenvolvimento De Projetos	1.342.066,48	D	0,00	0,00	C	1.342.066,48		
1.2.3.31.07	AGIO (MAIS VALIA RENT. FUTURA	223.695.100,92	D	1.549.367,56	1.549.367,56	C	222.145.733,36		
1.2.3.31.0701	AGIO (MAIS VALIA RENT. FUTURA	377.967.189,05	D	0,00	0,00	C	377.967.189,05		
1.2.3.31.0702	(-) AMORTIZACAO AGIO (MAIS VALIA RENT FUT	154.271.088,13	C	1.549.367,56	1.549.367,56	C	155.820.455,69		
1.2.3.34	ADMINISTRACAO	357.477,33	D	22.898,63	22.898,63	C	334.578,70		
1.2.3.34.01	ADMINISTRACAO CENTRAL - INTANGIVEL EM SE	2.092.362,66	D	0,00	0,00	C	2.092.362,66		
1.2.3.34.0103	Softwares	2.092.362,66	D	0,00	0,00	C	2.092.362,66		
1.2.3.34.02	(-) AMORTIZACAO ACUMULADA - ADMINISTRACA	1.734.885,33	C	22.898,63	22.898,63	C	1.757.783,96		
1.2.3.34.0203	(-) SOFTWARES	1.734.885,33	C	22.898,63	22.898,63	C	1.757.783,96		
2	PASSIVO PATRIMONIO LIQUIDO	1.868.659.059,89	C	171.340.013,11	176.895.958,45	C	44.444.054,66	1.824.215.006,23	C
2.1	PASSIVO CIRCULANTE	84.027.156,52	C	160.299.791,47	121.170.374,84	C	39.128.916,63	44.898.239,89	C
2.1.0.1	FORNecedores	90.502,58	C	2.579.984,29	2.573.623,37	C	6.360,92	84.141,66	C
2.1.0.13	MATERIAS E SERVICOS	90.502,58	C	2.579.984,29	2.573.623,37	C	6.360,92	84.141,66	C
2.1.0.13.01	FORNecedores NO PAIS	90.502,58	C	2.579.984,29	2.573.623,37	C	6.360,92	84.141,66	C
2.1.0.13.0101	Fornecedores De Materiais	63.596,28	C	2.567.867,19	2.543.525,34	C	14.036,85	49.539,43	C
2.1.0.13.0111	PROVISORIOS DE FORNECEDORES - M DICAO	23.358,34	C	22.427,10	29.478,46	C	7.056,36	30.414,70	C
2.1.0.13.0114	PROVISORIOS DE FORNECEDORES	3.547,96	C		619,27	C	4.167,53		
2.1.0.2	EMPRESIMOS, FINANCIAMENTOS E DISTRIBUICAO	573.000,40	C	1.480.164,36	907.163,96	C	907.163,96		
2.1.0.23	ARRENDAMENTO MERCANTIL	573.000,40	C	1.480.164,36	907.163,96	C	907.163,96		
2.1.0.23.01	CONTRATOS DE ARRENDAMENTO	467.560,12	C	1.430.897,24	963.337,17	C	963.337,17		
2.1.0.23.0101	CONTRATOS DE ARRENDAMENTO	467.560,12	C	1.430.897,24	963.337,17	C	963.337,17		
2.1.0.23.02	(-) AVP CONTRATOS DE ARRENDAMENTO	105.440,28	C	49.267,12	56.173,16	D	56.173,16		
2.1.0.23.0201	(-) AVP CONTRATOS DE ARRENDAMENTO	105.440,28	C	49.267,12	56.173,16	D	56.173,16		
2.1.0.5	TRIBUTOS	66.144,02	C	66.171,60	47.062,65	C	19.108,95	47.035,07	C
2.1.0.51	TRIBUTOS FEDERAIS	45.904,49	C	45.984,49	42.480,80	C	42.480,80		
2.1.0.51.03	Pis	6.567,77	C	6.567,77	5.938,17	C	5.938,17		
2.1.0.51.04	Cofins	40.416,77	C	40.416,77	36.542,63	C	36.542,63		
2.1.0.52	TRIBUTOS ESTADUAIS	95,88	C	95,88	95,88	D	95,88		
2.1.0.52.01	Icms	95,88	C	95,88	95,88	D	95,88		
2.1.0.53	TRIBUTOS MUNICIPAIS	13.803,26	C	13.803,26	13.803,26	D	13.803,26		
2.1.0.53.02	Imposto Sobre Propriedade Territorial Ur	13.803,26	C	13.803,26	13.803,26	D	13.803,26		
2.1.0.56	TRIBUTOS RETIDOS NA FONTE	5.260,39	C	5.287,97	4.581,85	C	706,12	4.554,77	C
2.1.0.56.01	Imposto De Renda Retido Na Fonte	510,25	C	511,75	520,51	C	8,76	519,01	C
2.1.0.56.05	Pec - PIs/Cofins/Cst	3.295,42	C	3.316,49	2.601,61	C	714,88	2.590,54	C
2.1.0.56.06	Irrs Retido	262,98	C	267,99	267,69	C	0,00	262,98	C
2.1.0.56.07	IRRR A RECEBER	1.191,74	C	1.191,74	1.191,74	C	0,00	1.191,74	C

DS
UGS
DS
AS





		01/05/2025			31/05/2025		
CODIGO	DESCRICAO	ATIVO	PASSIVO	ATIVO	PASSIVO	PASSIVO	
2.1.0.7	DIVIDENDOS DE CLARADOS E JUROS SOBRE O CA	7.677.503,72 C	114.440.264,73	114.440.264,73	0,00	7.677.503,72 C	
2.1.0.71	DIVIDENDOS	7.677.503,72 C	114.440.264,73	114.440.264,73	0,00	7.677.503,72 C	
2.1.0.71.00	DIVIDENDOS A PAGAR		114.440.264,73	114.440.264,73	0,00		
2.1.0.71.08	DIVIDENDOS DE JUROS SOBRE O CA	7.677.503,72 C			0,00	7.677.503,72 C	
2.1.1.8	OBRIGACOES COM ASSOCIADOS	56.851.398,38 C	40.342.919,91	40.342.919,91	16.508.478,47 C		
2.1.1.89	OUTROS	56.851.398,38 C	40.342.919,91	40.342.919,91	16.508.478,47 C		
2.1.1.89.07	CONTAS A PAGAR DE EDUCACAO CAPITAL SOCIAL	56.851.398,38 C	40.342.919,91	40.342.919,91	16.508.478,47 C		
2.1.1.9	OUTROS PASSIVOS CIRCULANTES	19.341.607,82 C	2.296.960,54	2.296.960,54	19.673.917,01 C		
2.1.1.91	CONSUMIDORES	12.590,06 C	244,87	244,87	12.590,06 C		
2.1.1.91.01	ADIANTAMENTO DE CLIENTES	12.590,06 C	244,87	244,87	12.590,06 C		
2.1.1.91.0103	OUTROS ADIANTAMENTOS	12.590,06 C	244,87	244,87	12.590,06 C		
2.1.1.99	OUTROS	19.309.017,76 C	2.296.705,67	2.296.705,67	19.661.326,95 C		
2.1.1.99.08	ENG (ENERGIA) DE SE NVOLV. TRANCHE A	12.409.262,42 C	1.901.787,03	2.181.411,42	12.774.801,81 C		
2.1.1.99.10	CASA DOS VENTOS DE SE NVOLV DOR	6.833.756,34 C	394.923,64	447.603,44	6.896.435,14 C		
2.2	PASSIVO NAO CIRCULANTE	106.656.835,77 C	11.040.721,64	5.775.583,61	101.341.697,74 C		
2.2.0.2	EMPRESIMOS, FINANCIAMENTOS E DEBITURE S	2.905.507,00 C			2.905.507,00 C		
2.2.0.25	MUTUOS COLIGADAS E CONTROLADAS OU CONT	2.905.507,00 C			2.905.507,00 C		
2.2.0.25.10	MUTUO CALDEIRAO GRANDE	2.905.507,00 C			2.905.507,00 C		
2.2.1.9	OUTROS PASSIVOS NAO CIRCULANTES	103.751.328,77 C	11.040.721,64	5.775.583,61	98.436.190,74 C		
2.2.1.99	OUTROS	103.751.328,77 C	11.040.721,64	5.775.583,61	98.436.190,74 C		
2.2.1.99.01	OUTROS	103.751.328,77 C	11.040.721,64	5.775.583,61	98.436.190,74 C		
2.2.1.99.0108	ENG (ENERGIA) DE SE NVOLV. TRANCHE A	151.538.537,13 C	6.957.527,58	6.957.527,58	144.581.009,55 C		
2.2.1.99.0109	() ENG (ENERGIA) AVP - TRANCHE A	83.879.232,37 D		3.133.514,12	80.745.718,25 D		
2.2.1.99.0110	CASA DOS VENTOS DE SE NVOLV DOR	87.924.399,71 C	4.083.194,06	4.083.194,06	83.841.205,65 C		
2.2.1.99.0111	() CASA DOS VENTOS - JUROS A PROPRIAR	51.832.375,70 D		2.592.069,49	49.240.306,21 D		
2.4	PATRIMONIO LIQUIDO	1.677.975.067,60 C			1.677.975.067,60 C		
2.4.0.1	CAPITAL SOCIAL	1.653.326.238,10 C			1.653.326.238,10 C		
2.4.0.11	CAPITAL SUBSCRITO	1.653.326.238,10 C			1.653.326.238,10 C		
2.4.0.11.01	NACIONAL	1.653.326.238,10 C			1.653.326.238,10 C		
2.4.0.11.0101	Capital Social	1.653.326.238,10 C			1.653.326.238,10 C		
2.4.0.2	RESERVAS DE CAPITAL	2,03 C			2,03 C		
2.4.0.29	OUTROS	2,03 C			2,03 C		
2.4.0.29.01	OUTROS	2,03 C			2,03 C		
2.4.0.29.0101	OUTROS	2,03 C			2,03 C		
2.4.0.3	OUTROS RESULTADOS ABRENTES	0,04 C			0,04 C		
2.4.0.31	AJUSTE DE AVALIACAO PATRIMONIAL	0,04 C			0,04 C		
2.4.0.31.01	AJUSTE DE ELEMENTOS DO ATIVO	0,04 C			0,04 C		
2.4.0.31.0103	Equivalencia Sobre Ganhos Abrangente De	0,04 C			0,04 C		
2.4.0.4	RESERVAS DE LUCRO	24.648.827,73 C			24.648.827,73 C		
2.4.0.41	RESERVA LEGAL	1.616.316,57 C			1.616.316,57 C		
2.4.0.41.01	Reserva Legal	1.616.316,57 C			1.616.316,57 C		
2.4.0.45	RESERVA DE LUCROS A REALIZAR	23.032.511,16 C			23.032.511,16 C		
2.4.0.45.01	Reserva De Lucros A Realizar	23.032.511,16 C			23.032.511,16 C		
2.4.0.6	LUCROS OU PRE JUZOS ACUMULADOS	0,30 D			0,30 D		
2.4.0.61	LUCROS ACUMULADOS				0,00		
2.4.0.67	() PRE JUZOS ACUMULADOS	0,30 D			0,30 D		
2.4.0.67.01	() Prejuizos Acumulados	0,30 D			0,30 D		
6	RESULTADO ANTI S DA CSLL E IR	77.628.670,60 D	16.387.977,87	18.743.546,33	75.272.998,14 D		
6.1	RESULTADO NAS ATIVIDADES	6.534.630,62 D	2.568.546,37	565.908,94	8.537.268,05 D		
6.1.0.5	() GASTOS OPERACIONAIS	6.534.630,62 D	2.568.546,37	565.908,94	8.537.268,05 D		
6.1.0.51	ORÇAO	73.310,34 D	25.487,45	16.350,00	82.447,79 D		
6.1.0.51.07	MATERIAIS	14.818,96 C	1.346,00		13.472,96 C		
6.1.0.51.0702	MATERIAIS PARA MANUTENCAO - INSTALACOES	7.288,79 D	1.346,00	1.346,00	8.634,79 D		
6.1.0.51.0711	() ORÇAO DE DESPESAS	72.107,75 D			72.107,75 D		
6.1.0.51.08	SERVICOS DE TERCEIROS	82.911,19 D	14.450,60	16.350,00	81.011,79 D		
6.1.0.51.0801	Servicos de Terceiros	509,35 D			509,35 D		
6.1.0.51.0805	Despesas Com Informatica	34.939,60 D	2.641,60		37.581,20 D		
6.1.0.51.0809	SERV DE MANUTENCAO DE MAQ E QUIP - BOP	1.646,24 D	35,00		2.001,24 D		
6.1.0.51.0818	SERV. DE USO SOFTWARE	45.816,00 D	11.454,00	16.350,00	40.920,00 D		

DS
UGS
DS
AS



BRISA ENERGIAS RENOVAVEIS S.A.


BALANÇO PATRIMONIAL

EXERCÍCIO FINANCEIRO 31/06/2025

 (Valores em Reais)

		01/06/2025				31/06/2025					
Conta	Descrição	Ativo	Passivo	LC	Ativo	Passivo	LC	Ativo	Passivo		
6.1.0.51.10	SEGUROS	49,82	D		90,85			90,85	D	140,67	D
6.1.0.51.1001	Seguros	49,82	D		90,85			90,85	D	140,67	D
6.1.0.51.19	GASTOS DIVERSOS	5.168,29	D		9.600,00			9.600,00	D	14.768,29	D
6.1.0.51.1918	Impostos E Taxas	5.168,29	D					0,00		5.168,29	D
6.1.0.51.1923	Outras Despesas				9.600,00			9.600,00	D	9.600,00	D
6.1.0.54	ADMINISTRACAO CENTRAL	6.461.320,28	D		2.543.058,92			549.558,94		1.993.499,98	D
6.1.0.54.05	PESSOAL	12.226,62	C					0,00		12.226,52	C
6.1.0.54.0511	COMPARTILHAMENTO DE DESPESAS PESSOAL	12.226,62	C					0,00		12.226,52	C
6.1.0.54.08	SERVICOS DE TERCEIROS	8.677,65	D		141.929,75			56.494,06		86.435,69	D
6.1.0.54.0901	Servicos De Terceiros	7.384,20	D		1.846,05			1.846,05	D	9.230,26	D
6.1.0.54.0904	Servicos Prestados Por Pessoa Juridica	12.646,97	D		2.144,41			2.144,41	D	20.793,38	D
6.1.0.54.0905	Honorarios Advocaticios	3.125,00	D					0,00		3.125,00	D
6.1.0.54.0906	Honorarios De Contabilidade E Auditoria	4.025,87	D					0,00		4.025,87	D
6.1.0.54.0908	Fretes E Carretos	3.216,01	D		450,00			779,00		171,00	D
6.1.0.54.0911	CONSULTORIA - OUTROS	3.835,36	D		1.446,47			450,20		996,77	D
6.1.0.54.0913	SERVICOS DE INFORMÁTICA	259.555,94	D		79.542,27			175,60		79.366,67	D
6.1.0.54.0914	COMPARTILHAMENTO DE DESPESAS SERVIÇOS DE TI	509.356,15	C					54.556,16		54.556,16	C
6.1.0.54.0915	SERVICOS DE DESPACHANTE	1.905,40	D					1.033,10		872,30	D
6.1.0.54.0916	PROVISAO HONORARIO CONTABIL E AUDITORIA	2.478,28	D		619,57			619,57	D	3.097,85	D
6.1.0.54.0917	SERV. LIMPEZA E CONSERVACAO	43.404,96	D		10.834,13			10.834,13	D	54.239,08	D
6.1.0.54.0922	CONSULTORIA - IM TI	28.274,84	D		2.098,21			2.098,21	D	31.171,05	D
6.1.0.54.0923	SERV. DE INTERNET	1.580,05	D					0,00		1.580,05	D
6.1.0.54.0924	SERV. DE USO DE SOFTWARE	140.539,93	D		42.150,64			42.150,64	D	182.740,57	D
6.1.0.54.09	ARRRUMACOES E ALUGUEIS	417.780,05	D		11.757,48			317.808,92		306.851,44	C
6.1.0.54.0903	Locacao De Maquinas E Equipamentos	4.460,00	D		1.115,00			1.115,00	D	5.575,00	D
6.1.0.54.0905	Locacao De Imoveis	413.320,05	D		10.642,48			317.808,92		306.966,44	C
6.1.0.54.16	TRIBUTOS	57.007,73	D					0,00		57.007,73	D
6.1.0.54.1605	Items Diferenciais De Alíquota	1.794,69	D					0,00		1.794,69	D
6.1.0.54.1606	Impostos E Taxas Municipais	55.213,04	D					0,00		55.213,04	D
6.1.0.54.17	DEPRECIACAO	81.378,36	D		492.309,59			31.071,90		461.237,69	D
6.1.0.54.1701	Depreciacao	81.378,36	D		15.282,74			15.282,74	D	96.661,10	D
6.1.0.54.1702	DEPRECIACAO - ARRUMACAO				477.026,85			31.071,90		445.954,59	D
6.1.0.54.18	AMORTIZACAO	6.289.064,76	D		1.812.163,50			1.812.163,50	D	8.101.728,36	D
6.1.0.54.1801	Amortizacao	91.594,52	D		22.898,63			22.898,63	D	114.493,15	D
6.1.0.54.1802	AMORTIZACAO DE AGIO	6.197.470,24	D		1.789.264,87			1.789.264,87	D	7.986.735,21	D
6.1.0.54.19	GASTOS DIVERSOS	380.361,75	C		84.898,50			144.384,06		59.485,56	C
6.1.0.54.1902	Consumo Proprio De Energia	50.962,48	D		3.211,33			3.211,33	D	54.173,81	D
6.1.0.54.1911	Telefones E Comunicacoes	80.202,92	D		20.665,91			20.665,91	D	100.868,83	D
6.1.0.54.1915	Despesas Com Cartorio E Taxas Judiciais	72,46	D					0,00		72,46	D
6.1.0.54.1916	Despesas Com Limpeza, Conservacao E Copa	1.850,00	D					0,00		1.850,00	D
6.1.0.54.1917	Despesas Com Materiais De Escritorio E I	6.249,53	D		1.357,10			12,70		1.339,40	D
6.1.0.54.1918	Despesas Com Viagens	8.883,66	D					0,00		8.883,66	D
6.1.0.54.1920	Despesas Com Publicacoes E Anuncios	4.760,00	D		58.824,50			4.760,00		54.064,50	D
6.1.0.54.1922	Reembolso De Despesas	4.345,42	D					0,00		4.345,42	D
6.1.0.54.1924	OUTRAS DESPESAS COM INFORMÁTICA	36.236,95	D		300,00			300,00	D	36.536,95	D
6.1.0.54.1925	ASSOCIACOES DE CLASSE	85.481,88	D					0,00		85.481,88	D
6.1.0.54.1928	COMPARTILHAMENTO DE DESPESAS OUTROS	696.984,29	C					139.611,36		836.595,65	C
6.1.0.54.1929	DESPESAS COM CONDUCAO E ESTACIONAM	2.602,18	D					0,00		2.602,18	D
6.1.0.54.1930	DESPESAS COM CONDOMINIO	19.016,44	D					0,00		19.016,44	D
6.1.0.54.1990	Outras Despesas	15.958,62	D		544,66			544,66	D	16.503,28	D
6.2	RESULTADO NA OPERACIONAL	66.895.667,56	D		5.698.413,32			6.469.068,54		770.655,22	C
6.2.0.1	EQUIVALENCIA PATRIMONIAL	66.895.667,56	D		5.698.413,32			6.469.068,54		770.655,22	C
6.2.0.15	ATIVIDADES NAO VINCULADAS A CONCESSAO DO	66.895.667,56	D		5.698.413,32			6.469.068,54		770.655,22	C
6.2.0.15.01	GANHO NA EQUIVALENCIA PATRIMONIAL	3.310.575,97	C					6.469.068,54		6.469.068,54	C
6.2.0.15.0101	GANHO NA EQUIVALENCIA PATRIMONIAL	3.310.575,97	C					6.469.068,54		9.779.644,51	C
6.2.0.15.07	() PERDA NA EQUIVALENCIA PATRIMONIAL	70.206.243,53	D		5.698.413,32			5.698.413,32	D	75.904.656,85	D
6.2.0.15.0701	() PERDA NA EQUIVALENCIA PATRIMONIAL	70.206.243,53	D		5.698.413,32			5.698.413,32	D	75.904.656,85	D
6.3	RESULTADO FINANCEIRO	4.198.372,42	D		8.121.013,18			11.708.667,85		3.587.654,67	C
6.3.0.1	RECEITAS FINANCEIRAS	4.056.704,79	C		100.081,84			971.166,61		871.084,77	C

DS
UGS
DS
RS



BRISE ENERGIAS RENOVAVEIS S.A.
 BALANÇO PATRIMONIAL
 EXERCÍCIO FINANCEIRO 31/05/2025
 (Valores em Reais)

01/05/2025

31/05/2025

Conta	Descrição	01/05/2025	R/C	31/05/2025	R/C	01/05/2025	R/C	31/05/2025	R/C
6.3.0.11	GERAÇÃO	4.056.704,79	C	100.081,84		971.166,61		871.024,77	C
6.3.0.11.01	RECEITA COM APLICAÇÕES FINANCEIRAS	3.914.257,07	C	57.601,04		925.046,14		867.445,10	C
6.3.0.11.0101	RECEITA COM APLIC. FINANCEIRAS - (CAIXA)	1.587.248,71	C			57.699,93		57.699,93	C
6.3.0.11.0103	RECEITA DE APLIC. IN - COMPL. COMP. TENCIA	2.327.008,31	C	57.601,04		867.346,21		809.745,17	C
6.3.0.11.11	(-) TRIBUTOS SOBRE RECEITAS FINANCEIRAS	197.836,14	D	42.480,80				42.480,80	D
6.3.0.11.1101	PIS S/ RECEITAS FINANCEIRAS	77.654,52	D	5.938,17				5.938,17	D
6.3.0.11.1102	COFINS S/ RECEITAS FINANCEIRAS	170.181,62	D	36.542,63				36.542,63	D
6.3.0.11.99	OUTRAS RECEITAS FINANCEIRAS	340.783,91	C			46.120,47		46.120,47	C
6.3.0.11.9901	Descontos Recebidos	0,05	C					0,00	
6.3.0.11.9907	Outras Receitas Financeiras	340.783,86	C			46.120,47		46.120,47	C
6.3.0.5	(-) DESPESAS FINANCEIRAS	8.255.077,21	D	8.020.931,34		10.737.501,24		2.716.569,90	C
6.3.0.51	GERAÇÃO	8.255.077,21	D	8.020.931,34		10.737.501,24		2.716.569,90	C
6.3.0.51.01	JUROS E VARIACAO MONETARIA - DIVIDA MOID	9.466,40	D	55,53				55,53	D
6.3.0.51.0101	Juros	9.072,76	D					0,00	
6.3.0.51.0103	Int. Comissões e Taxas	393,64	D	55,53				55,53	D
6.3.0.51.0110	DESPESA COM ARRONDAMENTOS	0,06	D					0,00	
6.3.0.51.02	JUROS E VARIACAO MONETARIA - DIVIDA MOID	43,53	D			43,53		43,53	D
6.3.0.51.0204	DO PARTES RELACIONADAS	43,53	D			43,53		43,53	D
6.3.0.51.04	AJUSTE A VALOR PRESENTE			49.267,12				49.267,12	D
6.3.0.51.0404	AJUSTE A VALOR PRESENTE ARRONDAMENTO			49.267,12				49.267,12	D
6.3.0.51.99	OUTRAS DESPESAS FINANCEIRAS	8.245.567,28	D	7.971.608,69		10.737.457,71		2.765.849,02	C
6.3.0.51.9902	CARTAS FIANÇAS	351,20	D					0,00	
6.3.0.51.9903	JUROS SOBRE MIO AQUIS. DE EMPRESAS	8.245.216,08	D	7.971.608,69		10.737.457,71		2.765.849,02	C

DocuSigned by:

 FDTADAC23C72449
 LUIS CARLOS GOMES DA SILVA JUNIOR
 CONTADOR: CRC 15P291424AO 0

DS
 UGS
 DS
 AS





BRISA ENERGIAS RENOVAVEIS S.A.
BALANÇO PATRIMONIAL
EXERCÍCIO FINDO EM 31/05/2025
(Valores em Reais)

		31/05/2025		31/05/2024	
Conta	Descrição	Ativo	Passivo	Ativo	Passivo
1	ATIVO	640.893.076,25	D 54.493.752,91	74.057.879,55	19.564.176,64
1.1	ATIVO CIRCULANTE	33.486.054,16	D 54.401.332,24	18.305.478,38	36.095.903,86
1.1.0.1	CAIXA E EQUIVALENTES DE CAIXA	46.480,01	D 1.332,24	5.080,16	3.747,92
1.1.0.11	CAIXA	5.780,93	D 0,78	4.211,46	4.210,68
1.1.0.11.02	CONTAS BANCARIAS A VISTA	5.780,93	D 0,78	4.211,46	4.210,68
1.1.0.11.0212	BANCO ITAU	5.780,93	D 0,78	4.211,46	4.210,68
1.1.0.12	EQUIVALENTES DE CAIXA	40.699,08	D 1.331,46	868,70	462,76
1.1.0.12.01	APLICACOES FINANCEIRAS	40.699,08	D 1.331,46	868,70	462,76
1.1.0.12.0112	Banco BTCPactual - CDB	40.699,08	D 462,76	462,76	41.161,84
1.1.0.12.0198	(-) SALDO LIQ APLICACAO CAIXA LIVRE	382,29	C 382,29	486,41	104,12
1.1.0.12.0198	SALDO LIQU APLICACOES CAIXA LIVRE	382,29	D 486,41	382,29	104,12
1.1.0.5	TRIBUTOS COMPENSAVIS	355,76	D 0,00	0,00	355,76
1.1.0.51	TRIBUTOS FEDERAIS	355,76	D 0,00	0,00	355,76
1.1.0.51.03	IMPOSTO DE RENDA RETIDO NA FONTE	178,24	D 0,00	0,00	178,24
1.1.0.51.0301	Imp S/Aplicacoes Financeiras	178,24	D 0,00	0,00	178,24
1.1.0.51.99	OUTROS	177,52	D 0,00	0,00	177,52
1.1.0.51.9907	TIFE A RECUPERAR	177,52	D 0,00	0,00	177,52
1.1.1.9	OUTROS ATIVOS CIRCULANTES	33.439.218,39	D 54.400.000,00	18.300.348,27	36.099.651,78
1.1.1.91	CREDITOS A RECEBER	33.439.218,39	D 54.400.000,00	18.300.348,27	36.099.651,78
1.1.1.91.12	DIVIDENDOS E JUROS SOBRE CAPITAL PROPRIO	33.439.218,39	D 10.300.348,27	18.300.348,27	15.138.870,17
1.1.1.91.1209	DIVIDENDOS A RECEBER - PALMAS	4.285.397,46	D 1.000.000,00	1.000.000,00	3.285.397,46
1.1.1.91.1210	DIVIDENDOS A RECEBER - RIBEIRAO	800.348,27	D 600.348,27	800.348,27	0,00
1.1.1.91.1211	DIVIDENDOS A RECEBER - ILHA GRANDE	4.283.653,78	D 2.000.000,00	2.000.000,00	2.283.653,78
1.1.1.91.1216	DIVIDENDOS A RECEBER - ACARI	5.980.687,32	D 3.500.000,00	3.500.000,00	2.480.687,32
1.1.1.91.1218	DIVIDENDOS A RECEBER - ANEMOI	7.235.581,29	D 4.000.000,00	4.000.000,00	3.235.581,29
1.1.1.91.1219	DIVIDENDOS A RECEBER - APILOTIS	6.842.314,45	D 3.500.000,00	3.500.000,00	3.342.314,45
1.1.1.91.1220	DIVIDENDOS A RECEBER - ARENA	4.011.235,87	D 3.500.000,00	3.500.000,00	511.235,87
1.1.1.91.99	OUTROS	0,00	D 54.400.000,00	54.400.000,00	54.400.000,00
1.1.1.91.9907	CONTAS A RECEBER REDUCCAO DE CAPITAL SOCIAL	54.400.000,00	D 54.400.000,00	54.400.000,00	54.400.000,00
1.2	ATIVO NAO CIRCULANTE	607.406.972,09	D 92.420,67	55.752.451,17	56.660.030,50
1.2.0.5	TRIBUTOS COMPENSAVIS	317,41	D 3,14	3,14	320,55
1.2.0.51	TRIBUTOS FEDERAIS	317,41	D 3,14	3,14	320,55
1.2.0.51.01	IMPOSTO DE RENDA	317,41	D 3,14	3,14	320,55
1.2.0.51.0102	SALDO NEGATIVO IRPJ	317,41	D 3,14	3,14	320,55
1.2.0.6	DEPOSITOS JUDICIAIS E CAUCOES	22.250,82	D 0,00	0,00	22.250,82
1.2.0.61	DEPOSITOS JUDICIAIS	22.250,82	D 0,00	0,00	22.250,82
1.2.0.61.01	TRABALHISTAS	22.250,82	D 0,00	0,00	22.250,82
1.2.0.61.0101	PROCESSOS TRABALHISTAS	22.250,82	D 0,00	0,00	22.250,82
1.2.2.0	BIENS E ATIV NAO VINC A CONC E PTM DO SE	607.384.403,86	D 92.417,53	55.752.451,17	56.660.033,64
1.2.2.01	PARTICIPACOES SOCITARIAS PERMANENTES	607.384.403,86	D 92.417,53	55.752.451,17	56.660.033,64
1.2.2.01.01	AVALIADAS PT LA EQUIVALENCIA PATRIMONIAL	607.384.403,86	D 92.417,53	55.752.451,17	56.660.033,64
1.2.2.01.0110	E. PATRIMONIAL ILHA GRANDE	70.024.878,34	D 7.750.336,27	7.750.336,27	62.274.542,07
1.2.2.01.0111	E. PATRIMONIAL PALMAS	63.649.352,30	D 5.010.043,51	5.010.043,51	58.639.308,79
1.2.2.01.0113	E. PATRIMONIAL RIBEIRAO	54.553.119,11	D 7.761.205,78	7.761.205,78	46.791.913,33
1.2.2.01.0123	E. PATRIMONIAL ARENA	81.322.643,93	D 5.549.273,28	5.549.273,28	75.773.370,65
1.2.2.01.0129	E. PATRIMONIAL ACARI	90.321.208,05	D 7.527.162,42	7.527.162,42	82.794.045,63
1.2.2.01.0130	E. PATRIMONIAL ANEMOI	78.503.555,43	D 34.470,32	7.000.000,00	6.965.529,68
1.2.2.01.0131	E. PATRIMONIAL APILOTIS	77.413.721,89	D 57.947,21	7.500.000,00	7.442.057,79
1.2.2.01.0149	E. PATRIMONIAL ALBUQUERQUET	91.596.924,81	D 7.654.429,91	7.654.429,91	83.941.494,90
2	PASSIVO E PATRIMONIO LIQUIDO	653.719.877,31	C 18.304.477,64	641,78	18.303.836,36
2.1	PASSIVO CIRCULANTE	78.538.437,75	C 18.304.477,64	641,78	18.303.836,36
2.1.0.1	FORNLECEDORIS	3.490,98	C 4.110,55	619,57	3.490,98
2.1.0.13	MATERIAS E SERVICOS	3.490,98	C 4.110,55	619,57	3.490,98
2.1.0.13.01	FORNECEDORIS MO PAIS	3.490,98	C 4.110,55	619,57	3.490,98
2.1.0.13.0111	PROVISOES DE FORNLECEDORIS - MFDICAO	1.012,70	C 1.012,70	0,00	1.012,70
2.1.0.13.0114	PROVISOES DE FORNLECEDORIS	2.478,28	C 3.097,85	619,57	2.478,28

DS
UGS

DS
AS




BRISA ENERGIA
 BRISA ENERGIAS RENOVAVEIS S.A.
BALANÇO PATRIMONIAL
 EXERCÍCIO FINDO EM 31/05/2025
 (Valores em Reais)

		31/05/2025				31/05/2024			
Conta	Descrição	Ativo	Passivo	Ativo	Passivo	Ativo	Passivo		
2.1.0.5	TRIBUTOS	29,61 C	18,87	21,71	2,84 C	32,45 C			
2.1.0.51	TRIBUTOS FIDUCIÁRIOS	29,61 C	18,87	21,71	2,84 C	32,45 C			
2.1.0.51.03	Pis	10,49 C		3,04	3,04 C	13,53 C			
2.1.0.51.04	Cofins	19,12 C	18,87	18,67	0,20 D	18,92 C			
2.1.0.7	DIVIDENDOS DECLARADOS E JUROS SOBRE O CA	28.534.917,16 C	18.300.348,27		18.300.348,27 D	10.234.568,94 C			
2.1.0.71	DIVIDENDOS	28.534.917,16 C	18.300.348,27		18.300.348,27 D	10.234.568,94 C			
2.1.0.71.03	DIVIDENDOS - BRISA ENERGIAS RENOVAVEIS	28.534.917,16 C	18.300.348,27		18.300.348,27 D	10.234.568,94 C			
2.2	PASSIVO NÃO CIRCULANTE	20.816.639,24 C			0,00	20.816.639,24 C			
2.2.0.2	EMPRESAS, FINANCIAMENTOS E BENEFÍCIOS	20.816.639,24 C			0,00	20.816.639,24 C			
2.2.0.25	MUTUOS - COLIGADAS E CONTROLADAS OU CONT	20.816.639,24 C			0,00	20.816.639,24 C			
2.2.0.25.17	MUTUO - PALMAS	5.943.139,24 C			0,00	5.943.139,24 C			
2.2.0.25.18	MUTUO - ACAP	11.619.000,00 C			0,00	11.619.000,00 C			
2.2.0.25.19	MUTUO - APOLIOTIS	1.820.000,00 C			0,00	1.820.000,00 C			
2.2.0.25.20	MUTUO - ANEMOI	1.434.500,00 C			0,00	1.434.500,00 C			
2.4	PATRIMÔNIO LÍQUIDO	604.364.800,32 C			0,00	604.364.800,32 C			
2.4.0.1	CAPITAL SOCIAL	595.256.291,69 C			0,00	595.256.291,69 C			
2.4.0.11	CAPITAL SUBSCRITO	595.256.291,69 C			0,00	595.256.291,69 C			
2.4.0.11.01	NACIONAL	595.256.291,69 C			0,00	595.256.291,69 C			
2.4.0.11.0101	Capital Social	595.256.291,69 C			0,00	595.256.291,69 C			
2.4.0.2	RESERVAS DE CAPITAL	0,50 C			0,00	0,50 C			
2.4.0.29	OUTROS	0,50 C			0,00	0,50 C			
2.4.0.29.01	OUTROS	0,50 C			0,00	0,50 C			
2.4.0.29.0101	OUTROS	0,50 C			0,00	0,50 C			
2.4.0.4	RESERVA DE LUCRO	9.108.508,13 C			0,00	9.108.508,13 C			
2.4.0.41	RESERVA LEGAL	9.108.508,13 C			0,00	9.108.508,13 C			
2.4.0.41.01	Reserva Legal	9.108.508,13 C			0,00	9.108.508,13 C			
6	RESULTADO ANTES DA CSLL E IR	12.826.851,06 D	1.357.285,04	96.994,76	1.260.290,28 D	14.087.141,34 D			
6.1	RESULTADO NAS ATIVIDADES	14.577,44 D	619,57	4.110,55	3.490,98 C	11.086,46 D			
6.1.0.5	(-) GASTOS OPERACIONAIS	14.577,44 D	619,57	4.110,55	3.490,98 C	11.086,46 D			
6.1.0.54	ADMINISTRAÇÃO CENTRAL	14.577,44 D	619,57	4.110,55	3.490,98 C	11.086,46 D			
6.1.0.54.08	SERVIÇOS DE TERCEIROS	13.452,04 D	619,57	3.547,85	2.928,28 C	10.523,76 D			
6.1.0.54.0806	Honorários De Contabilidade E Auditoria	10.073,76 D			0,00	10.073,76 D			
6.1.0.54.0815	SERVIÇOS DE DESPACHANTE	900,00 D		450,00	450,00 C	450,00 D			
6.1.0.54.0816	PROVISÃO HONORÁRIO CONTÁBIL E AUDITORIA	2.478,28 D	619,57	3.097,85	2.478,28 C				
6.1.0.54.19	GASTOS DIVERSOS	1.125,40 D		562,70	562,70 C	562,70 D			
6.1.0.54.1927	Reembolso De Despesas	1.125,40 D		562,70	562,70 C	562,70 D			
6.2	RESULTADO NÃO OPERACIONAL	12.797.621,28 D	1.352.451,17	92.417,53	1.260.033,64 D	14.057.654,92 D			
6.2.0.1	EQUIVALÊNCIA PATRIMONIAL	12.797.621,28 D	1.352.451,17	92.417,53	1.260.033,64 D	14.057.654,92 D			
6.2.0.15	ATIVIDADES NÃO VINCULADAS A CONCESSÃO DO	12.797.621,28 D	1.352.451,17	92.417,53	1.260.033,64 D	14.057.654,92 D			
6.2.0.15.01	GANHO NA EQUIVALÊNCIA PATRIMONIAL	3.514.323,07 C		92.417,53	92.417,53 C	3.606.740,60 C			
6.2.0.15.0101	GANHO NA EQUIVALÊNCIA PATRIMONIAL	3.514.323,07 C		92.417,53	92.417,53 C	3.606.740,60 C			
6.2.0.15.02	(-) PERDA NA EQUIVALÊNCIA PATRIMONIAL	16.311.944,35 D	1.352.451,17		1.352.451,17 D	17.664.395,52 D			
6.2.0.15.0201	(-) PERDA NA EQUIVALÊNCIA PATRIMONIAL	16.311.944,35 D	1.352.451,17		1.352.451,17 D	17.664.395,52 D			
6.3	RESULTADO FINANCEIRO	14.652,34 D	4.214,30	466,68	3.747,67 D	18.399,96 D			
6.3.0.1	RECEITAS FINANCEIRAS	2.204,67 C	21,71	466,68	444,97 C	2.649,59 C			
6.3.0.11	GRACAO	2.204,67 C	21,71	466,68	444,97 C	2.649,59 C			
6.3.0.11.01	RECEITA COM APLICAÇÕES FINANCEIRAS	2.201,10 C		463,54	463,54 C	2.764,64 C			
6.3.0.11.0101	RECEITA COM APLIC. FINANCEIRAS - (CÁDIA)	793,40 C		0,78	0,78 C	794,18 C			
6.3.0.11.0103	RECEITA DE APLIC.FIN - COMPL. COMPETÊNCIA	1.507,70 C		462,76	462,76 C	1.970,46 C			
6.3.0.11.11	(-) TRIBUTOS SOBRE RECEITAS FINANCEIRAS	107,54 D	21,71		21,71 D	129,25 D			
6.3.0.11.1101	PIS SOBRE RECEITAS FINANCEIRAS	15,05 D	3,04		3,04 D	18,09 D			
6.3.0.11.1102	COFINS SOBRE RECEITAS FINANCEIRAS	92,49 D	18,67		18,67 D	111,16 D			
6.3.0.11.99	OUTRAS RECEITAS FINANCEIRAS	11,06 C		3,14	3,14 C	14,70 C			
6.3.0.11.9902	Outras Receitas Financeiras	11,06 C		3,14	3,14 C	14,70 C			
6.3.0.5	(-) DESPESAS FINANCEIRAS	16.856,96 D	4.192,59		4.192,59 D	21.049,55 D			
6.3.0.51	GRACAO	16.856,96 D	4.192,59		4.192,59 D	21.049,55 D			

DS
UGS

DS
AS



BRISE ENERGIAS RENOVAVEIS S.A.
BALANÇO PATRIMONIAL
EXERCÍCIO FINDO EM 31/05/2025
(Valores em Reais)

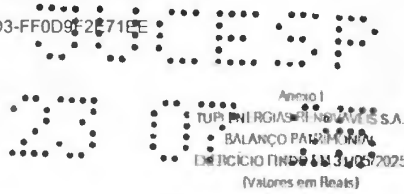
		01/05/2025		31/05/2025	
Código	Descrição	Valor Ativo	Valor Passivo	Valor Ativo	Valor Passivo
6.3.0.51.99	OUTRAS DESPESAS FINANCEIRAS	16.856,96 D	4.192,59	21.049,55 D	
6.3.0.51.9902	CARTA FINANCA	16.856,96 D	4.192,59	4.192,59 D	21.049,55 D

DocuSigned by:

FD1ADAC23C72449
LUI S CARLOS GOMES DA SILVA JUNIOR
CONTADOR: CRC 1SP291424/O D

DS
UGS

DS
AS



01/05/2025

31/05/2025

Código	Descrição	Saldo Inicial	Debitos	Creditos	Saldo Final	Saldo Inicial	Debitos	Creditos	Saldo Final
1	ATIVO	1.677.187.398,15	D	55.922.773,15	53.634.729,74	2.288.043,41	D	1.629.475.441,56	D
1.1	ATIVO CIRCULANTE	15.777.532,14	D	73.735.056,45	34.960.572,14	11.245.515,69	C	4.482.074,05	D
1.1.0.1	CAIXA E EQUIVALENTES DE CAIXA	15.777.532,14	D	12.073.259,58	23.377.811,57	11.304.551,99	C	4.422.980,15	D
1.1.0.11	CAIXA	18.315,58	D	11.767.840,17	11.758.917,03	8.923,14	D	27.238,72	D
1.1.0.11.07	CONTAS BANCARIAS A VISTA	18.315,58	D	11.767.840,17	11.758.917,03	8.923,14	D	27.238,72	D
1.1.0.11.0711	BANCO SANTANDER - CONTA CORRENTE	17.829,52	D	11.432.840,15	11.427.965,88	4.874,77	D	22.703,79	D
1.1.0.11.0712	BANCO ITAU	486,06	D	335.000,02	330.951,15	4.048,87	D	4.534,93	D
1.1.0.12	EQUIVALENTES DE CAIXA	15.709.216,56	D	305.419,41	11.618.894,54	11.313.475,13	C	4.395.741,43	D
1.1.0.12.01	APLICACOES FINANCEIRAS	15.709.216,56	D	305.419,41	11.618.894,54	11.313.475,13	C	4.395.741,43	D
1.1.0.12.0113	APLIC SANTANDER CDB	15.709.216,56	D	305.419,41	11.618.894,54	11.313.475,13	C	4.395.741,43	D
1.1.0.5	TRIBUTOS COMPENSAVEIS	7,60	D	59.036,30		59.036,30	D	59.043,90	D
1.1.0.51	TRIBUTOS FIDUCIARIOS	7,60	D	59.036,30		59.036,30	D	59.043,90	D
1.1.0.51.03	IMPOSTO DE RENDA RETIDO NA FONTE	7,60	D	59.036,30		59.036,30	D	59.043,90	D
1.1.0.51.0301	Impostos e Aplicações Financeiras	7,60	D	59.036,30		59.036,30	D	59.043,90	D
1.1.0.6	DEPOSITOS JUDICIAIS E CAUCOES			11.235.564,72	11.235.564,72	0,00			
1.1.0.62	CAUCOES E DEPOSITOS VINCULADOS			11.235.564,72	11.235.564,72	0,00			
1.1.0.62.02	CAUCOES CONTA CORRENTE			11.235.564,72	11.235.564,72	0,00			
1.1.0.62.0209	C/C SANTANDER SERVIÇO DA DIVIDA			11.068.825,82	11.068.825,82	0,00			
1.1.0.62.0210	C/C OLIVEIRA TRUST DTM			166.738,90	166.738,90	0,00			
1.1.1.9	OUTROS ATIVOS CIRCULANTES			367.195,85	367.195,85	0,00			
1.1.1.91	CREDITOS A RECEBER			367.195,85	367.195,85	0,00			
1.1.1.91.03	TITULOS DE CREDITO A RECEBER			367.195,85	367.195,85	0,00			
1.1.1.91.0317	TITULOS A RECEBER AGUA			40.090,39	40.090,39	0,00			
1.1.1.91.0341	TITULOS A RECEBER AÇAR			327.105,46	327.105,46	0,00			
1.2	ATIVO NAO CIRCULANTE	1.611.459.856,41	D	32.107.716,70	18.654.157,60	13.533.559,10	D	1.624.993.417,51	D
1.2.0.8	IMATURIEMTOS TEMPORARIOS	11.113.461,41	D	11.256.771,24	78.884,60	11.177.886,64	D	22.291.348,05	D
1.2.0.82	FUNDOS VINCULADOS	11.113.461,41	D	11.256.771,24	78.884,60	11.177.886,64	D	22.291.348,05	D
1.2.0.82.01	CONTAS RESERVA	11.113.461,41	D	11.256.771,24	78.884,60	11.177.886,64	D	22.291.348,05	D
1.2.0.82.0128	SANTANDER - FUNDO	11.113.461,41	D	11.202.791,26	24.904,62	11.177.886,64	D	22.291.348,05	D
1.2.0.82.0193	SALDO LIQ APLIC FINAN RESERVA SERV DIVID	28.377,07	D	25.602,91	28.377,07	2.774,16	C	25.602,91	D
1.2.0.82.0194	() SALDO LIQ APLICACOES RESERVA SERV DIV	28.377,07	C	28.377,07	25.602,91	2.774,16	D	25.602,91	D
1.2.2.0	BIENS E ATIVO NAO VINC A CONC E PRIM DO SE	1.600.346.397,00	D	2.355.672,46		2.355.672,46	D	1.602.702.069,46	D
1.2.2.01	PARTICIPACOES SOCIETARIAS PERMANENTES	1.600.346.397,00	D	2.355.672,46		2.355.672,46	D	1.602.702.069,46	D
1.2.2.01.01	AVALIADAS PELA EQUIVALENCIA PATRIMONIAL	1.600.346.397,00	D	2.355.672,46		2.355.672,46	D	1.602.702.069,46	D
1.2.2.01.0157	E. PATRIMONIAL - ITBU RENOVAVEIS	1.600.346.397,00	D	2.355.672,46		2.355.672,46	D	1.602.702.069,46	D
1.2.3.2	IMOBILIZADO			18.575.773,00	18.575.773,00	0,00			
1.2.3.21	GERACAO			18.575.773,00	18.575.773,00	0,00			
1.2.3.21.03	USINAS IMOBILIZADO EM CURSO			18.575.773,00	18.575.773,00	0,00			
1.2.3.21.0312	Adiantamento a Fomecedores			18.575.773,00	18.575.773,00	0,00			
2	PASSIVO E PATRIMONIO LIQUIDO	1.689.177.339,55	C	43.842.730,11	54.575.350,86	10.732.620,75	C	1.699.904.960,30	C
2.1	PASSIVO CIRCULANTE	19.472.068,85	C	26.089.858,69	27.162.908,30	1.073.049,61	C	20.545.118,46	C
2.1.0.1	FORNecedores	4.852.570,07	C	23.526.889,88	23.850.344,17	323.454,29	C	5.176.074,36	C
2.1.0.13	MATERIAIS E SERVICOS	4.852.570,07	C	23.526.889,88	23.850.344,17	323.454,29	C	5.176.074,36	C
2.1.0.13.01	FORNecedores NO PMS	34.132,16	C	18.856.893,66	19.180.347,95	323.454,29	C	357.595,45	C
2.1.0.13.0101	Fomecedores De Materiais			18.856.893,66	19.171.814,91	314.921,25	C	314.921,25	C
2.1.0.13.0114	PROVISOES DE FORNecedorES	34.132,16	C		8.533,04	8.533,04	C	42.665,20	C
2.1.0.13.02	FORNecedores COMPARTILHAMENTO DE SPEAS	148.441,69	C			0,00		148.441,69	C
2.1.0.13.0206	FORNecedores - ITBU ENERGIA	148.441,69	C			0,00		148.441,69	C
2.1.0.13.03	FORNecedores COMP DESP PARTE RELACIONADA	4.669.996,22	C	4.669.996,22	4.669.996,22	0,00		4.669.996,22	C
2.1.0.13.0301	FORNecedores - ICARAI	160.705,27	C	160.705,27	160.705,27	0,00		160.705,27	C
2.1.0.13.0302	FORNecedores - ICARAI II	199.589,84	C	199.589,84	199.589,84	0,00		199.589,84	C
2.1.0.13.0303	FORNecedores - COLONIA	118.576,52	C	118.576,52	118.576,52	0,00		118.576,52	C
2.1.0.13.0304	FORNecedores - AGUA	177.600,89	C	177.600,89	177.600,89	0,00		177.600,89	C
2.1.0.13.0305	FORNecedores - ANDORINHA	114.234,69	C	114.234,69	114.234,69	0,00		114.234,69	C
2.1.0.13.0306	FORNecedores - ILHA GRANDE	285.203,98	C	285.203,98	285.203,98	0,00		285.203,98	C
2.1.0.13.0307	FORNecedores - PALMAS	222.927,38	C	222.927,38	222.927,38	0,00		222.927,38	C
2.1.0.13.0308	FORNecedores - RIBIRAO	193.390,97	C	193.390,97	193.390,97	0,00		193.390,97	C
2.1.0.13.0309	FORNecedores - AÇAR	578.619,14	C	578.619,14	578.619,14	0,00		578.619,14	C

DS
UGS
DS
AS



BRISA ENERGIA S.A.

BALANÇO PATRIMONIAL

EXERCÍCIO FINANCEIRO 01/05/2025

 (Valores em Reais)

		01/05/2025				31/05/2025	
Código	Descrição	Ativo	Passivo	Ativo	Passivo	Ativo	Passivo
2.1.0.13.0310	FORNecedores - ALBUQUERQUE	482.281,63	C	482.281,63	482.281,63	0,00	482.281,63
2.1.0.13.0311	FORNecedores - ANIMOJ	1.060.237,96	C	1.060.237,96	1.060.237,96	0,00	1.060.237,96
2.1.0.13.0312	FORNecedores - APOLIOTTI S	547.124,35	C	547.124,35	547.124,35	0,00	547.124,35
2.1.0.13.0313	FORNecedores - ARENA	529.503,60	C	529.503,60	529.503,60	0,00	529.503,60
2.1.0.7	EMPRESIMOS, FINANCIAMENTOS E DEBENTURES	14.614.342,00	C	2.512.156,26	3.700.784,79	688.628,53	15.302.970,53
2.1.0.22	DEBENTURES	14.614.342,00	C	2.512.156,26	3.700.784,79	688.628,53	15.302.970,53
2.1.0.22.01	MÓDULO NACIONAL	14.614.342,00	C	2.512.156,26	3.700.784,79	688.628,53	15.302.970,53
2.1.0.22.0101	DEBENTURES PRINCIPAL - EMISSÃO 1	12.560.000,00	C		186.836,39	186.836,39	12.746.836,39
2.1.0.22.0102	(-) CUSTOS TRANS. A AMORTIZAR DEBENTURES	1.518.995,34	D	70.233,88		70.233,88	1.589.229,22
2.1.0.22.0103	ENCARGOS DA DIVIDA DEBENTURES EMISSÃO 1	3.573.337,34	C	2.441.927,38	3.013.948,40	572.076,02	4.145.263,36
2.1.0.5	TRIBUTOS	5.156,78	C	50.812,55	111.779,34	60.966,79	66.123,57
2.1.0.51	TRIBUTOS FEDERAIS	5.156,78	C	5.156,78	13.372,57	8.215,79	13.372,57
2.1.0.51.03	Pis	720,84	C	720,84	1.869,28	1.148,44	1.869,28
2.1.0.51.04	Cofins	4.435,94	C	4.435,94	11.503,29	7.067,35	11.503,29
2.1.0.56	TRIBUTOS RETIDOS NA FONTE			45.655,77	98.406,77	52.751,00	52.751,00
2.1.0.56.01	Imposto De Renda Retido Na Fonte			45.655,77	98.406,77	52.751,00	52.751,00
2.1.0.56.06	Pcc - Pis/Cofins/Cst				1.482,03	1.482,03	1.482,03
2.2	PASSIVO NÃO CIRCULANTE	791.490.548,90	C	17.752.871,42	27.412.442,56	9.659.571,14	801.150.170,04
2.2.0.7	EMPRESIMOS, FINANCIAMENTOS E DEBENTURES	791.490.548,90	C	17.752.871,42	27.412.442,56	9.659.571,14	801.150.170,04
2.2.0.22	DEBENTURES	791.490.548,90	C	17.752.871,42	27.412.442,56	9.659.571,14	801.150.170,04
2.2.0.22.01	MÓDULO NACIONAL	791.490.548,90	C	17.752.871,42	27.412.442,56	9.659.571,14	801.150.170,04
2.2.0.22.0101	DEBENTURES PRINCIPAL LP - EMISSÃO 1	607.440.000,00	C	186.836,39	10.451.427,44	10.264.591,05	817.704.591,05
2.2.0.22.0102	(-) Custos De Transferencia A Amortizar	15.949.451,10	D	17.566.035,03	16.961.015,12	605.019,91	16.564.471,01
2.4	PATRIMONIO LIQUIDO	878.099.721,00	C			0,00	878.099.721,00
2.4.0.1	CAPITAL SOCIAL	878.099.721,00	C			0,00	878.099.721,00
2.4.0.11	CAPITAL SUBSCRITO	878.099.721,00	C			0,00	878.099.721,00
2.4.0.11.01	NACIONAL	878.099.721,00	C			0,00	878.099.721,00
2.4.0.11.0101	Capital Social	878.099.721,00	C			0,00	878.099.721,00
2.4.0.2	RESERVAS DE CAPITAL	0,80	C			0,00	0,80
2.4.0.29	OUTROS	0,80	C			0,00	0,80
2.4.0.29.01	OUTROS	0,80	C			0,00	0,80
2.4.0.5	RECURSOS DESTINADOS A AUMENTO DE CAPITAL	110.000,00	C			0,00	110.000,00
2.4.0.51	ADIANTEMENTOS	110.000,00	C			0,00	110.000,00
2.4.0.51.01	Adiantamento Para Futuro Aumento De Capi	110.000,00	C			0,00	110.000,00
6	RESULTADO ANTES DA CSLL E IR	61.964.941,40	D	14.219.954,84	5.775.377,50	8.444.577,34	70.429.518,74
6.1	RESULTADO NAS ATIVIDADES	39.437,29	D	375.728,89	372.352,63	3.376,26	42.813,55
6.1.0.1	RECEITA LIQUIDA	5.156,78	D		5.156,78	5.156,78	
6.1.0.11	GERACAO	5.156,78	D		5.156,78	5.156,78	
6.1.0.11.30	(-) TRIBUTOS SOBRE A RECEITA	5.156,78	D		5.156,78	5.156,78	
6.1.0.11.3001	(-) PIS	720,84	D		720,84	720,84	
6.1.0.11.3002	(-) COFINS	4.435,94	D		4.435,94	4.435,94	
6.1.0.5	(-) GASTOS OPERACIONAIS	34.280,51	D	375.728,89	367.195,85	8.533,04	42.813,55
6.1.0.54	ADMINISTRACAO GERAL	34.280,51	D	375.728,89	367.195,85	8.533,04	42.813,55
6.1.0.54.05	PISSOAL			367.195,85	367.195,85	0,00	
6.1.0.54.0511	COMPARTILHAMENTO DE DESPESAS PISSOAL			367.195,85	367.195,85	0,00	
6.1.0.54.08	SERVICOS DE TERCIARIOS	34.280,51	D	8.533,04		8.533,04	42.813,55
6.1.0.54.0812	PROPAGANDA E PUBLICIDADE	148,35	D			0,00	148,35
6.1.0.54.0816	PROVISAO HONORARIO CONTABIL E AUDITORIA	34.132,16	D	8.533,04		8.533,04	42.865,20
6.2	RESULTADO NÃO OPERACIONAL	58.482.723,18	D		2.355.672,46	2.355.672,46	56.127.050,72
6.2.0.1	EQUIVALENCIA PATRIMONIAL	58.482.723,18	D		2.355.672,46	2.355.672,46	56.127.050,72
6.2.0.15	ATIVIDADES NÃO VINCULADAS A CONCESSAO DO	58.482.723,18	D		2.355.672,46	2.355.672,46	56.127.050,72
6.2.0.15.01	GANHO NA EQUIVALENCIA PATRIMONIAL				2.355.672,46	2.355.672,46	
6.2.0.15.0101	GANHO NA EQUIVALENCIA PATRIMONIAL				2.355.672,46	2.355.672,46	
6.2.0.15.02	(-) PERDA NA EQUIVALENCIA PATRIMONIAL	58.482.723,18	D			0,00	58.482.723,18
6.2.0.15.0201	(-) PERDA NA EQUIVALENCIA PATRIMONIAL	58.482.723,18	D			0,00	58.482.723,18
6.3	RESULTADO FINANCEIRO	3.462.780,93	D	13.844.225,95	3.017.352,41	10.796.873,54	14.259.654,47
6.3.0.1	RECEITAS FINANCEIRAS	110.898,46	C	336.376,88	605.430,01	269.053,13	379.951,59

DS
UGS
DS
RS



EXERCÍCIO FINDO EM 31/05/2025
[Valores em Reais]

		01/05/2025		31/05/2025	
Código	Descrição	Valor Ativo	Passivo	Valor Ativo	Passivo
6.3.0.11	RECEITAS	110.898,46	C 336.376,88	605.430,01	269.093,13 C
6.3.0.11.01	RECEITA COM APLICAÇÕES FINANCEIRAS	110.898,46	C 317.847,53	605.429,98	267.582,45 C
6.3.0.11.0101	RECEITA COM APLIC. FINANCEIRAS - CAIXA	72,46	C	317.861,86	317.934,32 C
6.3.0.11.0103	RECEITA DE APLIC. FIN. - COMPL. COMPLETENCIA	110.826,00	C 317.847,53	287.568,12	30.728,41 D
6.3.0.11.11	(-) TRIBUTOS SOBRE RECEITAS FINANCEIRAS		18.529,35		18.529,35 D
6.3.0.11.1101	PIS S/RECEITAS FINANCEIRAS		2.590,12		2.590,12 D
6.3.0.11.1102	COTINS S/RECEITAS FINANCEIRAS		15.939,23		15.939,23 D
6.3.0.11.99	OUTRAS RECEITAS FINANCEIRAS			0,03	0,03 C
6.3.0.11.9901	Descontos Recebidos			0,03	0,03 C
6.3.0.5	(-) DI SPISAS FINANCEIRAS	3.573.679,39	D 13.507.849,07	2.441.922,40	11.065.926,67 D
6.3.0.51	RECEITAS	3.573.679,39	D 13.507.849,07	2.441.922,40	11.065.926,67 D
6.3.0.51.01	JUROS VARIACAO MONETARIA - DIVIDA MOED	3.573.679,39	D 13.489.636,21	2.441.922,40	11.047.713,81 D
6.3.0.51.0102	VARIACAO MONETARIA - JUROS DA DIVIDA	3.573.337,34	D 3.013.948,40	2.441.922,38	572.026,02 D
6.3.0.51.0103	Jor. Comissoes F. Taxas	342,05	D 24.260,37	0,02	24.260,35 D
6.3.0.51.0105	VARIACAO MONETARIA - ATUALIZACAO DIVIDAS		10.451.477,44		10.451.477,44 D
6.3.0.51.99	OUTRAS DI SPISAS FINANCEIRAS		18.212,86		18.212,86 D
6.3.0.51.9902	CARTA FINANCA		18.212,86		18.212,86 D

DocuSigned by:

EDIADAC23072449
LUIZ CARLOS GOMES DA SILVA JUNIOR
CONTADOR - CRC 1SP791474/O-0

DS
UGS
DS
RS



Capítulo 7 - Cisão Parcial da TUPI ENERGIAS RENOVAVEIS S.A. para segregar PARTICIPAÇÃO EM INVESTIMENTOS (AÇÕES DE EMPRESA IBITU RENOVAVEIS) com a IBITU ENERGIA S.A.

2 – LIVROS E ESCRITURAÇÃO

Os livros da **TUPI ENERGIAS RENOVAVEIS S.A.** ("TUPI") e da **IBITU ENERGIA S.A.** ("IBITU ENERGIA") em que constam os registros respectivamente de PARTICIPAÇÃO EM INVESTIMENTOS (AÇÕES DE EMPRESA IBITU RENOVAVEIS) e Participação em Investimentos (ações da TUPI) na **IBITU ENERGIA**, e que integram a parcela objeto do presente instrumento, acham-se revestidos de todas as formalidades legais e fiscais, tendo sido escriturados de acordo com os princípios fundamentais de contabilidade, uniforme e consistentemente aplicados.

3 – VERIFICAÇÃO DOS ATIVOS

Os ativos objeto do presente instrumento foi verificado, têm existência real, e estão suportados por documentação legal e idônea.

4 - AVALIAÇÃO DO ACERVO LÍQUIDO

O acervo líquido a ser cindido e Incorporado pela empresa **IBITU ENERGIA** através da Participação em Investimentos (Ações da Empresa Ibitu Renováveis) detidas pela **TUPI**, foi avaliado pelo respectivo valor contábil, nos termos dos artigos 183 e 184 da Lei das Sociedades por Ações (Critérios de Avaliação do Ativo e Passivo, respectivamente), com base no Balanço Patrimonial da **TUPI** e da sua subsidiária integral **IBITU RENOVÁVEIS**, levantados em 31 de maio de 2025, e com base no presente documento de **Laudo Reorganização societária do Grupo Ibitu, capítulo 6 anterior de cisão parcial da subsidiária IBITU RENOVÁVEIS**, nesta data de 30 de Junho de 2025, sendo composto pelos seguintes ativos registrados no Ativo Não Circulante da **TUPI** e pelo efeito da Cisão Parcial da sua subsidiária integral **IBITU RENOVÁVEIS**, conforme quadros abaixo:

ATIVO NÃO CIRCULANTE	
BENS E ATIV NAO VINC A CONC E PERM DO SE	
PARTICIPACOES SOCIETARIAS PERMANENTES	
AVALIADAS PELA EQUIVALENCIA PATRIMONIAL	
E. PATRIMONIAL – IBITU RENOVAVEIS	R\$ 1.602.702.069,46
TOTAL	R\$ 1.602.702.069,46
(-) CISÃO PARCIAL IBITU RENOVÁVEIS (Capítulo 6 do presente Laudo)	(R\$ 954.976.986,41)
(=) ACERVO LÍQUIDO	R\$ 647.725.083,05

DS
UGS

DS
RS



Com base nos critérios anteriormente descritos, foi levantado o Balanço Patrimonial da **TUPI** e sua controladora **IBITU ENERGIA**, datados de 31 de maio de 2025, que passam a integrar o presente Laudo de Avaliação como **Anexo I**, que constitui parte integrante e indissociável deste instrumento.

6 - CONCLUSÃO

Em decorrência dos exames e das análises efetuadas, concluímos que o acervo líquido correspondente ao valor contábil da Participação em investimentos (ações de empresa **IBITU RENOVÁVEIS**) contidos no Balanço Patrimonial da empresa **TUPI** a ser incorporado pela empresa **IBITU ENERGIA**, avaliado segundo os critérios anteriormente descritos, é positivo no valor de **R\$ 647.725.083,05** (seiscentos e quarenta e sete milhões, setecentos e vinte e cinco mil, oitenta e três reais e cinco centavos), na data-base de 31 de maio de 2025.

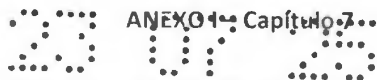
Nessas condições, submetemos este Laudo de Avaliação à apreciação da administração do Grupo **IBITU ENERGIA**, colocando-nos à disposição para quaisquer esclarecimentos adicionais.

Em vista do exposto, encerramos o presente Laudo de Avaliação, assinando-o digitalmente.

São Paulo, 30 de Junho de 2025.


DocuSigned by:
Alex Viana dos Santos
3AF307D7AAD0436
PRO-CONTATY CONTABILIDADE S/S LTDA. - EPP
CRC: 2SP 016759/0-8

DS
UGS
DS
AS



Balancos Patrimoniais das empresas TUPI ENERGIAS RENOVAVEIS S.A. e IBITU ENERGIA S.A.

DS
UGS
DS
AS



01/05/2025

31/05/2025

Categoria	Descrição	Saldo Inicial	Saldo Final	Saldo Inicial	Saldo Final	Saldo Inicial	Saldo Final		
1	ATIVO	1.677.187.398,15	D	55.922.773,15	53.634.729,71	2.288.043,41	D	1.629.475.441,56	D
1.1	ATIVO CIRCULANTE	15.727.539,74	D	73.735.066,45	34.980.572,14	11.245.515,69	C	4.482.074,05	D
1.1.0.1	CAIXA E EQUIVALENTES DE CAIXA	15.727.532,14	D	12.073.258,58	23.377.811,57	11.304.551,99	C	4.422.980,15	D
1.1.0.1.1	CAIXA	18.315,58	D	11.767.840,17	11.758.917,03	8.923,14	D	27.238,72	D
1.1.0.11.07	CONTAS BANCARIAS A VISTA	18.315,58	D	11.767.840,17	11.758.917,03	8.923,14	D	27.238,72	D
1.1.0.11.07.11	BANCO SANTANDER - CONTA CORRENTE	17.829,57	D	11.432.840,15	11.427.965,88	4.874,27	D	72.703,79	D
1.1.0.11.07.17	BANCO ITAU	486,06	D	335.000,02	330.951,15	4.048,87	D	4.534,93	D
1.1.0.12	EQUIVALENTES DE CAIXA	15.709.216,56	D	305.419,41	11.618.894,54	11.313.475,13	C	4.395.741,43	D
1.1.0.12.01	APLICACOES FINANCEIRAS	15.709.216,56	D	305.419,41	11.618.894,54	11.313.475,13	C	4.395.741,43	D
1.1.0.12.01.13	APLIC SANTANDER - CDR	15.709.216,56	D	305.419,41	11.618.894,54	11.313.475,13	C	4.395.741,43	D
1.1.0.5	TRIBUTOS COMPLEMENTARES	7,60	D	59.036,30		59.036,30	D	59.043,90	D
1.1.0.5.1	TRIBUTOS FEDERAIS	7,60	D	59.036,30		59.036,30	D	59.043,90	D
1.1.0.5.1.03	IMPOSTO DE RENDA RETIDO NA FONTE	7,60	D	59.036,30		59.036,30	D	59.043,90	D
1.1.0.5.1.03.01	Impostos/ Aplicações Financeiras	7,60	D	59.036,30		59.036,30	D	59.043,90	D
1.1.0.6	DEPOSITOS JUDICIAIS E CAUCOES			11.235.564,72	11.235.564,72	0,00			
1.1.0.6.2	CAUCOES E DEPOSITOS VINCULADOS			11.235.564,72	11.235.564,72	0,00			
1.1.0.6.2.02	CAUCOES - CONTA CORRENTE			11.235.564,72	11.235.564,72	0,00			
1.1.0.6.2.02.09	C/C SANTANDER - SALDO DA DIVIDA			11.088.825,82	11.088.825,82	0,00			
1.1.0.6.2.02.10	C/C OLIMPIA TRUST DTVM			166.738,90	166.738,90	0,00			
1.1.1.9	OUTROS ATIVOS CIRCULANTES			367.195,85	367.195,85	0,00			
1.1.1.9.1	CREDITOS A RECEBER			367.195,85	367.195,85	0,00			
1.1.1.9.1.03	TITULOS DE CREDITO A RECEBER			367.195,85	367.195,85	0,00			
1.1.1.9.1.03.17	TITULOS A RECEBER - AGUA			40.090,39	40.090,39	0,00			
1.1.1.9.1.03.41	TITULOS A RECEBER - ACARI			327.105,46	327.105,46	0,00			
1.2	ATIVO NAO CIRCULANTE	1.611.459.858,41	D	32.187.716,70	18.654.157,60	13.533.559,10	D	1.624.993.417,51	D
1.2.0.8	INVESTIMENTOS TEMPORARIOS	11.113.461,41	D	11.256.771,24	78.884,60	11.177.886,64	D	22.291.348,05	D
1.2.0.8.2	FUNDOS VINCULADOS	11.113.461,41	D	11.256.771,24	78.884,60	11.177.886,64	D	22.291.348,05	D
1.2.0.8.2.01	CONTAS RESERVA	11.113.461,41	D	11.256.771,24	78.884,60	11.177.886,64	D	22.291.348,05	D
1.2.0.8.2.01.28	SANTANDER - FUNDO	11.113.461,41	D	11.202.791,26	24.904,62	11.177.886,64	D	22.291.348,05	D
1.2.0.8.2.01.93	SALDO LIQ APLIC FINAN RESERVA SERV DIVID	28.377,07	D	25.602,91	28.377,07	2.774,16	C	25.602,91	D
1.2.0.8.2.01.94	(-) SALDO LIQ APLICACOES RESERVA SERV DIVID	78.377,07	C	78.377,07	75.602,91	2.774,16	D	25.602,91	D
1.2.2.0	BENS E ATIVOS VINC A CONC E PM DO SE	1.600.346.297,00	D	2.355.672,46		2.355.672,46	D	1.602.702.069,46	D
1.2.2.0.1	PARTICIPACOES SOCIARIAS PERMANENTES	1.600.346.297,00	D	2.355.672,46		2.355.672,46	D	1.602.702.069,46	D
1.2.2.0.1.01	AVALIADAS PELA EQUIVALENCIA PATRIMONIAL	1.600.346.297,00	D	2.355.672,46		2.355.672,46	D	1.602.702.069,46	D
1.2.2.0.1.01.57	E. PATRIMONIAL - BITU RENOVAVEIS	1.600.346.297,00	D	2.355.672,46		2.355.672,46	D	1.602.702.069,46	D
1.2.3.2	IMOBILIZADO			18.575.273,00	18.575.273,00	0,00			
1.2.3.2.1	DE RACAO			18.575.273,00	18.575.273,00	0,00			
1.2.3.2.1.03	USINAS - IMOBILIZADO EM CURSO			18.575.273,00	18.575.273,00	0,00			
1.2.3.2.1.03.12	Adiantamento A Fornecedores			18.575.273,00	18.575.273,00	0,00			
2	PASSIVO E PATRIMONIO LIQUIDO	1.689.172.339,55	C	43.842.730,11	54.575.350,86	10.732.620,75	C	1.689.904.960,30	C
2.1	PASSIVO CIRCULANTE	19.472.068,85	C	26.089.858,69	77.167.908,30	1.073.049,61	C	20.545.118,46	C
2.1.0.1	FORNECEDORES	4.852.570,07	C	73.576.889,88	23.850.344,17	373.454,29	C	5.176.074,36	C
2.1.0.1.3	MATERIAS E SERVIÇOS	4.852.570,07	C	73.576.889,88	23.850.344,17	373.454,29	C	5.176.074,36	C
2.1.0.1.3.01	FORNECEDORES NO PAIS	34.132,16	C	18.856.893,66	19.180.347,95	373.454,29	C	357.596,45	C
2.1.0.1.3.01.01	Fornecedores De Materiais			18.856.893,66	19.171.814,91	314.921,25	C	314.921,25	C
2.1.0.1.3.01.14	PROVISOES DE FORNECEDORES	34.132,16	C		8.533,04	8.533,04	C	47.665,20	C
2.1.0.1.3.02	FORNECEDORES - COMPARTILHAMENTO DE DESPESAS	148.441,69	C			0,00		148.441,69	C
2.1.0.1.3.02.05	FORNECEDORES - BITU ENERGIA	148.441,69	C			0,00		148.441,69	C
2.1.0.1.3.03	FORNECEDORES COMP DESP PARTE RELACIONADA	4.669.996,22	C	4.669.996,22	4.669.996,22	0,00		4.669.996,22	C
2.1.0.1.3.03.01	FORNECEDORES - ICAP I	160.705,27	C	160.705,27	190.705,27	0,00		160.705,27	C
2.1.0.1.3.03.02	FORNECEDORES - ICAP II	199.589,84	C	199.589,84	199.589,84	0,00		199.589,84	C
2.1.0.1.3.03.03	FORNECEDORES - COLONIA	118.576,52	C	118.576,52	118.576,52	0,00		118.576,52	C
2.1.0.1.3.03.04	FORNECEDORES - AGUA	177.600,89	C	177.600,89	177.600,89	0,00		177.600,89	C
2.1.0.1.3.03.05	FORNECEDORES - ANDORINHA	114.234,69	C	114.234,69	114.234,69	0,00		114.234,69	C
2.1.0.1.3.03.06	FORNECEDORES - ILHA GRANDE	285.203,98	C	285.203,98	285.203,98	0,00		285.203,98	C
2.1.0.1.3.03.07	FORNECEDORES - PALMAS	227.977,38	C	227.977,38	227.977,38	0,00		227.977,38	C
2.1.0.1.3.03.08	FORNECEDORES - RIBEIRAO	193.390,97	C	193.390,97	193.390,97	0,00		193.390,97	C
2.1.0.1.3.03.09	FORNECEDORES - ACARI	578.619,14	C	578.619,14	578.619,14	0,00		578.619,14	C

DS
UGS
DS
RS



		01/05/2025				31/05/2025			
Conta	Descrição	Ativo	Passivo	Ativo	Passivo	Ativo	Passivo	Ativo	Passivo
2.1.0.13.0310	FORNecedorS - ALBUQUERQUE	482.281,63	C	482.281,63	482.281,63	0,00		482.281,63	C
2.1.0.13.0311	FORNecedorS - ANIMO	1.060.237,96	C	1.060.237,96	1.060.237,96	0,00		1.060.237,96	C
2.1.0.13.0312	FORNecedorS - APTELIOTES	547.124,35	C	547.124,35	547.124,35	0,00		547.124,35	C
2.1.0.13.0313	FORNecedorS - AIRENA	529.503,60	C	529.503,60	529.503,60	0,00		529.503,60	C
2.1.0.7	EMPRESIMOS, FINANCIAMENTOS E DEBITURIS	14.614.342,00	C	2.512.156,26	3.700.784,79	688.628,53	C	15.307.970,53	C
2.1.0.72	DEBITURIS	14.614.342,00	C	2.512.156,26	3.700.784,79	688.628,53	C	15.307.970,53	C
2.1.0.72.01	MODA NACIONAL	14.614.342,00	C	2.512.156,26	3.700.784,79	688.628,53	C	15.307.970,53	C
2.1.0.72.0101	DEBITURIS PRINCIPAL - EMISSAO 1	12.560.000,00	C		186.836,39	186.836,39	C	12.746.836,39	C
2.1.0.72.0102	(-) CUSTOS TRANS. A AMORTIZAR DEBITURIS	1.516.995,34	D	70.233,98		70.233,98	D	1.589.229,27	D
2.1.0.72.0103	ENCARGOS DA DIVIDA DEBITURIS EMISSAO 1	3.573.337,34	C	2.441.927,38	3.013.948,40	572.026,02	C	4.145.363,36	C
2.1.0.5	TRIBUTOS	5.156,78	C	50.812,55	111.779,34	60.966,79	C	66.123,57	C
2.1.0.51	TRIBUTOS FIDEJUIVS	5.156,78	C	5.156,78	13.372,57	8.215,79	C	13.372,57	C
2.1.0.51.03	Pis	720,84	C	720,84	1.869,78	1.148,44	C	1.869,78	C
2.1.0.51.04	Cofins	4.435,94	C	4.435,94	11.503,29	7.067,35	C	11.503,29	C
2.1.0.56	TRIBUTOS RETIDOS NA FONTE			45.655,77	98.406,77	52.751,00	C	52.751,00	C
2.1.0.56.01	Imposte De Renda Retido Na Fonte			45.655,77	96.924,74	51.268,97	C	51.268,97	C
2.1.0.56.05	Pcc Pis/Cofins/Cst				1.482,03	1.482,03	C	1.482,03	C
2.2	PASSIVO NAO CIRCULANTE	791.490.548,90	C	17.752.871,42	27.412.442,56	9.659.571,14	C	801.150.120,04	C
2.2.0.2	EMPRESIMOS, FINANCIAMENTOS E DEBITURIS	791.490.548,90	C	17.752.871,42	27.412.442,56	9.659.571,14	C	801.150.120,04	C
2.2.0.22	DEBITURIS	791.490.548,90	C	17.752.871,42	27.412.442,56	9.659.571,14	C	801.150.120,04	C
2.2.0.22.01	MODA NACIONAL	791.490.548,90	C	17.752.871,42	27.412.442,56	9.659.571,14	C	801.150.120,04	C
2.2.0.22.0101	DEBITURIS PRINCIPAL LP - EMISSAO 1	807.440.000,00	C	186.836,39	10.451.427,44	10.264.591,05	C	817.704.591,05	C
2.2.0.22.0102	(-) Custos De Transacao A Amortizar	15.949.451,10	D	17.566.035,03	16.961.015,17	605.019,91	D	16.554.471,01	D
2.4	PATRIMONIO LIQUIDO	878.209.721,80	C			0,00		878.209.721,80	C
2.4.0.1	CAPITAL SOCIAL	878.099.721,00	C			0,00		878.099.721,00	C
2.4.0.11	CAPITAL SUBSCRITO	878.099.721,00	C			0,00		878.099.721,00	C
2.4.0.11.01	NACIONAL	878.099.721,00	C			0,00		878.099.721,00	C
2.4.0.11.0101	Capital Social	878.099.721,00	C			0,00		878.099.721,00	C
2.4.0.2	RESERVAS DE CAPITAL	0,80	C			0,00		0,80	C
2.4.0.29	OUTROS	0,80	C			0,00		0,80	C
2.4.0.29.01	OUTROS	0,80	C			0,00		0,80	C
2.4.0.29.0101	OUTROS	0,80	C			0,00		0,80	C
2.4.0.5	RECURSOS DESTINADOS A AUMENTO DE CAPITAL	110.000,00	C			0,00		110.000,00	C
2.4.0.51	ADIANTEMENTOS	110.000,00	C			0,00		110.000,00	C
2.4.0.51.01	Adiantamento Para Futuro Aumento De Capital	110.000,00	C			0,00		110.000,00	C
6	RESULTADO ANTES DA CSLL E IR	61.954.941,40	D	14.219.954,84	5.775.377,50	8.444.577,34	D	70.429.518,74	D
6.1	RESULTADO NAS ATIVIDADES	39.437,29	D	375.728,89	372.352,63	3.376,26	D	42.813,55	D
6.1.0.1	RECEITA LIQUIDA	5.156,78	D		5.156,78	5.156,78	C		
6.1.0.11	GERACAO	5.156,78	D		5.156,78	5.156,78	C		
6.1.0.11.30	(-) TRIBUTOS SOBRE A RECEITA	5.156,78	D		5.156,78	5.156,78	C		
6.1.0.11.3001	(-) PIS	720,84	D		720,84	720,84	C		
6.1.0.11.3002	(-) COFINS	4.435,94	D		4.435,94	4.435,94	C		
6.1.0.5	(-) GASTOS OPERACIONAIS	34.280,51	D	375.728,89	367.195,85	8.533,04	D	42.813,55	D
6.1.0.54	ADMINISTRACAO CENTRAL	34.280,51	D	375.728,89	367.195,85	8.533,04	D	42.813,55	D
6.1.0.54.05	PISSOAL			367.195,85	367.195,85	0,00			
6.1.0.54.0511	COMPARTILHAMENTO DE DESPESAS PISSOAL			367.195,85	367.195,85	0,00			
6.1.0.54.08	SERVICOS DE TERCEIROS	34.280,51	D	8.533,04		8.533,04	D	42.813,55	D
6.1.0.54.0812	PROPAGANDA E PUBLICIDADE	148,35	D			0,00		148,35	D
6.1.0.54.0816	PROVISAO HONORARIO CONTABIL E AUDITORIA	34.132,16	D	8.533,04		8.533,04	D	42.665,20	D
6.2	RESULTADO NAO OPERACIONAL	58.482.723,18	D		2.355.672,46	2.355.672,46	C	56.127.050,72	D
6.2.0.1	EQUIVALENCIA PATRIMONIAL	58.482.723,18	D		2.355.672,46	2.355.672,46	C	56.127.050,72	D
6.2.0.15	ATIVIDADES NAO VINCULADAS A CONCESSAO DO	58.482.723,18	D		2.355.672,46	2.355.672,46	C	56.127.050,72	D
6.2.0.15.01	GANHO NA EQUIVALENCIA PATRIMONIAL				2.355.672,46	2.355.672,46	C	2.355.672,46	C
6.2.0.15.0101	GANHO NA EQUIVALENCIA PATRIMONIAL				2.355.672,46	2.355.672,46	C	2.355.672,46	C
6.2.0.15.02	(-) PERDA NA EQUIVALENCIA PATRIMONIAL	58.482.723,18	D			0,00		58.482.723,18	D
6.2.0.15.0201	(-) PERDA NA EQUIVALENCIA PATRIMONIAL	58.482.723,18	D			0,00		58.482.723,18	D
6.3	RESULTADO FINANCEIRO	3.452.780,93	D	13.844.225,95	3.047.352,41	10.796.873,54	D	14.259.854,47	D
6.3.0.1	RECEITAS FINANCEIRAS	110.898,46	C	336.376,88	605.430,01	269.053,13	C	379.951,59	C

DS
UGS
DS
RS




EXERCÍCIO FINDO EM 31/05/2025
(Valores em Reais)

		01/05/2025				31/05/2025	
Código	Descrição	Saldo anterior	Var.	Atualiz.	Saldo anterior	Saldo atual	Var.
6.3.0.11	GERAÇÃO	110.896,46	C	336.376,88	605.430,01	269.053,13	379.951,59
6.3.0.11.01	RECEITA COM APLICAÇÕES FINANCEIRAS	110.896,46	C	317.847,53	605.429,98	267.587,45	368.480,91
6.3.0.11.0101	RECEITA COM APLIC. FINANCEIRAS (CAIXA)	72,46	C	-	317.861,86	317.861,86	317.934,37
6.3.0.11.0103	RECEITA DE APLIC.FIN. COMPL.COMPLETENCIA	110.826,00	C	317.847,53	287.568,12	30.729,41	80.546,59
6.3.0.11.11	(-) TRIBUTOS SOBRE RECEITAS FINANCEIRAS	-		18.529,35	-	18.529,35	18.529,35
6.3.0.11.1101	PIS/S/RECEITAS FINANCEIRAS	-		2.590,12	-	2.590,12	2.590,12
6.3.0.11.1102	COTIMENS/RECEITAS FINANCEIRAS	-		15.939,23	-	15.939,23	15.939,23
6.3.0.11.99	OUTRAS RECEITAS FINANCEIRAS	-		-	0,03	0,03	0,03
6.3.0.11.9901	Descontos Recebidos	-		-	0,03	0,03	0,03
6.3.0.5	(-) DI SPISAS FINANCEIRAS	3.573.679,39	D	13.507.849,07	7.441.922,40	11.065.926,67	14.639.606,06
6.3.0.51	GERAÇÃO	3.573.679,39	D	13.507.849,07	7.441.922,40	11.065.926,67	14.639.606,06
6.3.0.51.01	JUROS E VARIAÇÃO MONETÁRIA - DÍVIDA MOID	3.573.679,39	D	13.489.636,71	7.441.922,40	11.047.713,81	14.621.393,70
6.3.0.51.0102	VARIAÇÃO MONETÁRIA - JUROS DA DÍVIDA	3.573.337,34	D	3.013.948,40	7.441.922,38	572.026,02	4.145.363,36
6.3.0.51.0103	Int. Comissões e Taxas	342,05	D	24.260,37	0,02	24.260,35	24.607,40
6.3.0.51.0105	VARIAÇÃO MONETÁRIA ATUALIZAÇÃO DÍVIDAS	-		10.451.427,44	-	10.451.427,44	10.451.427,44
6.3.0.51.99	OUTRAS DI SPISAS FINANCEIRAS	-		18.217,86	-	18.217,86	18.217,86
6.3.0.51.9902	CARTAS FINANÇAS	-		18.217,86	-	18.217,86	18.217,86

DocuSigned by:

FOIADARC23C72488
LUIZ CARLOS GOMES DA SILVA JUNIOR
CONTADOR CRC 1SP291424/O-0


DS
UGS
DS
AS



EXERCÍCIO FINDO EM 31/05/2025
(Valores em Reais)

		01/05/2025		31/05/2025					
Código	Descrição	Saldo Anterior	Variação	Saldo Atual	Variação				
1	ATIVO	1.022.857.765,67	D	261.343.731,68	324.126.781,43	62.782.049,75	C	960.075.715,92	D
1.1	ATIVO CIRCULANTE	145.861.950,26	D	261.337.530,24	306.909.677,76	45.572.147,52	C	100.269.802,74	D
1.1.0.1	CAIXA E EQUIVALENTES DE CAIXA	4.243.317,77	D	143.548.694,23	145.390.620,61	3.841.929,38	C	401.387,89	D
1.1.0.1.1	CAIXA	20.844,93	D	136.137.930,96	136.136.037,94	1.893,02	D	22.737,95	D
1.1.0.1.1.02	CONTAS BANCARIAS A VISTA	20.844,93	D	136.137.884,80	136.135.991,78	1.893,02	D	22.737,95	D
1.1.0.1.1.0203	BANCO BRADISCO	1.465,59	D	11,50	11,50	0,00	D	1.477,09	D
1.1.0.1.1.0206	BANCO BTOPACTUAL	0,01	D	9.747.308,65	9.747.308,65	0,00	D	0,01	D
1.1.0.1.1.0217	BANCO ITAU	6.489,78	D	127.678.038,67	127.678.590,33	554,66	C	5.934,12	D
1.1.0.1.1.0213	Banco Safra	12.890,56	D	712.529,58	710.092,80	2.436,18	D	15.326,73	D
1.1.0.1.1.06	CONTAS BANCARIAS A VISTA VINCULADAS			46,16	46,16	0,00	D		
1.1.0.1.1.06001	BANCO CONTA VINCULADA BRADISCO			46,16	46,16	0,00	D		
1.1.0.1.17	EQUIVALENTES DE CADA	4.222.472,34	D	3.410.763,27	7.264.385,67	3.843.822,40	C	378.649,94	D
1.1.0.1.17.01	APLICACOES FINANCIEIRAS	4.222.472,34	D	3.410.763,27	7.264.385,67	3.843.822,40	C	378.649,94	D
1.1.0.1.17.0112	APLIC BTOPACTUAL CDB	3.504.294,57	D	3.364.300,10	6.489.857,73	3.125.564,63	C	378.649,94	D
1.1.0.1.17.0123	APLIC SAFRA CDB	718.267,77	D	34.613,45	752.881,22	718.267,77	C		
1.1.0.1.17.0198	() SALDO LIQ APLICACAO CAIXA LIVRE	10.890,48	C	10.890,48	1.046,24	9.754,24	D	1.046,24	C
1.1.0.1.17.0199	SALDO LIQ APLICACOES CAIXA LIVRE	10.890,48	D	1.046,24	10.890,48	9.754,24	C	1.046,24	D
1.1.0.5	TRIBUTOS COMPENSATEIS	298.129,76	D	13.598,07	13.598,07	0,00	D	311.727,78	D
1.1.0.5.1	TRIBUTOS FIDUCIARIS	298.129,76	D	13.598,07	13.598,07	0,00	D	311.727,78	D
1.1.0.5.1.03	IMPOSTO DE RENDA RETIDO NA FONTE	297.952,24	D	13.598,07	13.598,07	0,00	D	311.550,26	D
1.1.0.5.1.0301	IRRF/Agrégao e Financeiras	297.246,80	D	13.598,07	13.598,07	0,00	D	310.844,82	D
1.1.0.5.1.0302	IRRF A RECUPIRAR	706,44	D			0,00	D	706,44	D
1.1.0.5.1.99	OUTROS	177,52	D			0,00	D	177,52	D
1.1.0.5.1.9907	TIFF A RECUPIRAR	177,52	D			0,00	D	177,52	D
1.1.1.2	DESPESAS PAGAS ANTE CIPADAMENTO	2.779.826,23	D	235.463,20	2.202.923,80	1.967.459,60	C	312.366,43	D
1.1.1.2.2	PREMIOS DE SEGUROS	2.090.443,89	D	235.463,20	2.165.046,56	1.929.583,36	C	160.860,53	D
1.1.1.2.2.01	SEGUROS A PROPRIAR	2.090.443,89	D	235.463,20	2.165.046,56	1.929.583,36	C	160.860,53	D
1.1.1.2.2.0190	SEGUROS A PROPRIAR	2.090.443,89	D	235.463,20	2.165.046,56	1.929.583,36	C	160.860,53	D
1.1.1.2.9	OUTROS	189.382,34	D	37.876,44	37.876,44	0,00	D	151.505,90	D
1.1.1.2.9.02	OUTRAS DESPESAS ANTE CIPADAS	189.382,34	D	37.876,44	37.876,44	0,00	D	151.505,90	D
1.1.1.2.9.0201	OUTRAS DESPESAS ANTE CIPADAS	189.382,34	D	37.876,44	37.876,44	0,00	D	151.505,90	D
1.1.1.19	OUTROS ATIVOS CIRCULANTES	139.040.677,00	D	119.539.774,79	159.316.131,15	39.776.356,36	C	99.764.320,64	D
1.1.1.19.1	CREDITOS A RECEBER	139.040.677,00	D	119.539.774,79	159.316.131,15	39.776.356,36	C	99.764.320,64	D
1.1.1.19.1.01	IMPREGADOS	55.778,79	D	717.736,90	757.404,35	39.667,46	C	16.111,33	D
1.1.1.19.1.0101	Antecipação De Salários			578.977,86	578.977,86	0,00	D		
1.1.1.19.1.0102	Antecipação De Ferias	55.778,79	D	138.759,04	178.426,50	39.667,46	C	16.111,33	D
1.1.1.19.1.02	FORN ECIDORES	311.772,11	D	492.591,58	308.138,14	184.453,44	D	496.226,55	D
1.1.1.19.1.0202	Adiantamentos Diversos	311.772,11	D	492.591,58	308.138,14	184.453,44	D	496.226,55	D
1.1.1.19.1.03	TITULOS DE CREDITO A RECEBER	4.144.224,00	D	3.889.181,58	3.467.404,01	421.777,57	D	4.566.001,57	D
1.1.1.19.1.0312	TITULOS A RECEBER - BNU COMERC.	531.052,75	D	181.016,59	181.016,59	0,00	D	712.069,34	D
1.1.1.19.1.0313	TITULOS A RECEBER - EDOLOS	2.037.043,26	D			0,00	D	2.037.043,26	D
1.1.1.19.1.0314	TITULOS A RECEBER - COLOMIA			181.908,30	181.908,30	0,00	D		
1.1.1.19.1.0315	TITULOS A RECEBER - ICARAI I			264.837,08	264.837,08	0,00	D		
1.1.1.19.1.0316	TITULOS A RECEBER - ICARAI II			264.837,08	264.837,08	0,00	D		
1.1.1.19.1.0317	TITULOS A RECEBER - AGUIA	408.118,70	D	181.908,30	181.908,30	0,00	D	408.118,70	D
1.1.1.19.1.0318	TITULOS A RECEBER - ANDORINHA			181.908,30	181.908,30	0,00	D		
1.1.1.19.1.0322	TITULOS A RECEBER - ILHA GRANDE			218.468,30	218.468,30	0,00	D		
1.1.1.19.1.0323	TITULOS A RECEBER - PALMAS			218.468,30	218.468,30	0,00	D		
1.1.1.19.1.0324	TITULOS A RECEBER - COQUILHAL	116.293,12	D			0,00	D	116.293,12	D
1.1.1.19.1.0325	TITULOS A RECEBER - HIBERAO			218.468,30	218.468,30	0,00	D		
1.1.1.19.1.0326	TITULOS A RECEBER - CAICARA			120.380,49	120.380,49	0,00	D		
1.1.1.19.1.0327	TITULOS A RECEBER - AMONTADA			120.380,49	120.380,49	0,00	D		
1.1.1.19.1.0331	TITULOS A RECEBER - COUBRO			120.380,49	120.380,49	0,00	D		
1.1.1.19.1.0335	TITULOS A RECEBER - ARIANA			226.939,52	226.939,52	0,00	D		
1.1.1.19.1.0339	TITULOS A RECEBER - CALDIRAO GRANDE 2	987,47	D			0,00	D	987,47	D
1.1.1.19.1.0341	TITULOS A RECEBER - ACARI			226.939,52	226.939,52	0,00	D		
1.1.1.19.1.0342	TITULOS A RECEBER - ANIMOI			226.939,52	226.939,52	0,00	D		
1.1.1.19.1.0343	TITULOS A RECEBER - API UOTIS			226.939,52	226.939,52	0,00	D		
1.1.1.19.1.0344	TITULOS A RECEBER - ANISTARCO	123.560,35	D	120.380,49	120.380,49	0,00	D	243.940,84	D

DS
UGS
DS
AS




ANEXO I
BALANÇO PATRIMONIAL
EXERCÍCIO FINDO EM 31/06/2025
(Valores em Reais)

31/06/2025		31/06/2025	
Código	Descrição	Ativo Circulante	Passivo Circulante
1.1.1.91.0345	TÍTULOS A RECEBER - BARTOLOMEU	120.380,49	120.380,49
1.1.1.91.0346	TÍTULOS A RECEBER - BOPLAS	120.380,49	120.380,49
1.1.1.91.0347	TÍTULOS A RECEBER - BRITE	120.380,49	120.380,49
1.1.1.91.0348	TÍTULOS A RECEBER - CRUZIFINO	128.695,98	128.695,98
1.1.1.91.0349	TÍTULOS A RECEBER - DANUBIO	129.142,60	129.142,60
1.1.1.91.0350	TÍTULOS A RECEBER - FLORENZ	115.923,85	115.923,85
1.1.1.91.0351	TÍTULOS A RECEBER - JAPURA	143.085,03	143.085,03
1.1.1.91.0352	TÍTULOS A RECEBER - NOTUS	131.743,48	131.743,48
1.1.1.91.0360	TÍTULOS A RECEBER - ALBUQUERQUE	226.939,52	226.939,52
1.1.1.91.0361	TÍTULOS A RECEBER - LURA	130.134,72	130.134,72
1.1.1.91.0384	TÍTULOS A RECEBER - TUPI	148.441,69	148.441,69
1.1.1.91.12	DIVIDENDOS E JUROS SOBRE CAPITAL PROPRIO	7.677.503,77	114.440.264,73
1.1.1.91.1200	DIVIDENDOS A RECEBER	114.440.264,73	114.440.264,73
1.1.1.91.1222	DIVIDENDOS A RECEBER - RITURRI NOVAVELIS	7.677.503,77	7.677.503,77
1.1.1.91.99	OUTROS	126.851.398,38	40.342.919,91
1.1.1.91.9902	CONTAS A RECEBER - EDUCACAO DE CAPITAL SOCIAL	126.851.398,38	40.342.919,91
1.2	ATIVO NAO CIRCULANTE	876.995.815,41	6.201,44
1.2.05	TRIBUTOS COMPARATIVIS	3.101.976,90	6.201,44
1.2.051	TRIBUTOS FEDERAIS	3.101.976,90	6.201,44
1.2.051.01	IMPOSTO DE RENDA	2.688.544,56	6.201,44
1.2.051.0102	SALDO NEGATIVO ITRF	2.688.544,56	6.201,44
1.2.051.07	CONTRIBUICAO SOCIAL	413.432,34	15.241,44
1.2.051.0202	SALDO NEGATIVO CSLL	413.432,34	15.241,44
1.2.06	DEPOSITOS JUDICIAIS FISCALIS	19.877,26	0,00
1.2.061	DEPOSITOS JUDICIAIS	19.877,26	0,00
1.2.061.01	TRABALHISTAS	19.877,26	0,00
1.2.061.0101	PROCESSOS TRABALHISTAS	19.877,26	0,00
1.2.19	OUTROS ATIVOS NAO CIRCULANTES	1.659.644,14	0,00
1.2.191	CREDITOS A RECEBER	1.659.644,14	0,00
1.2.191.14	MUTUOS	1.659.644,14	0,00
1.2.191.1415	MUTUOS - IPANEMA	370.134,76	0,00
1.2.191.1425	MUTUOS - FLORES	1.289.509,38	0,00
1.2.20	RENTES E ATIVOS NAO VINCULADOS A CONTRATO DE PRESTACAO DE SERVICOS	869.692.732,87	15.726.268,83
1.2.201	PARTICIPACOES SOCIAIS PERMANENTES	869.692.732,87	15.726.268,83
1.2.201.01	AVALIADAS PELA EQUIVALENCIA PATRIMONIAL	869.692.732,87	15.726.268,83
1.2.201.0104	Adiantamento Para Futuro Aumento De Capital	110.000,00	0,00
1.2.201.0153	E. PATRIMONIAL - RITURRI COMERCIAL	53.467.952,47	7.281.691,49
1.2.201.0189	E. PATRIMONIAL - TUPI	816.114.780,40	8.444.577,34
1.2.32	IMOBILIZADO	1.389.230,39	7.564,32
1.2.324	ADMINISTRACAO	1.389.230,39	7.564,32
1.2.324.01	ADMINISTRACAO - RITURRI	1.779.175,85	0,00
1.2.324.0103	Edificacoes, Obras Civis E Beneficencias	1.452.423,98	0,00
1.2.324.0106	Movels E Utensilios	326.752,27	0,00
1.2.324.02	() DEPRECIACAO ACUMULADA - ADMINISTRACAO	389.945,46	7.564,32
1.2.324.0203	() DEPRECIACAO S, OBRAS CIVIS E BENEFICENT	251.140,07	4.841,39
1.2.324.0206	() MOVELIS E UTENSILIOS	138.805,39	2.722,93
1.2.33	INTANGIVEL	1.132.353,85	1.611,64
1.2.331	GRACAO	1.132.353,85	1.611,64
1.2.331.01	USINAS - INTANGIVEL - RITURRI	361.978,87	0,00
1.2.331.0103	Softwares	361.978,87	0,00
1.2.331.02	() AMORTIZACAO ACUMULADA - USINAS	326.128,96	1.611,64
1.2.331.0203	() SOFTWARES	326.128,96	1.611,64
1.2.331.03	USINAS - INTANGIVEL - RITURRI	1.096.503,94	0,00
1.2.331.0305	Desenvolvimento De Projetos	1.096.503,94	0,00
2	PASSIVO PATRIMONIO LIQUIDO	1.122.220.846,29	165.405.140,53
2.1	PASSIVO CIRCULANTE	55.601.684,25	161.948.975,53
2.1.01	FONTE CREDITO S	9.511.685,68	5.296.127,26
2.1.01.13	MATERIAIS E SERVIÇOS	9.511.685,68	5.296.127,26
2.1.01.13.01	FONTE CREDITO S - RITURRI	2.919.781,10	8.296.127,26

DS
UGS
DS
AS



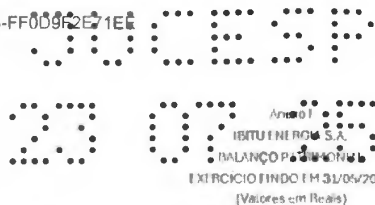


		01/05/2025				31/05/2025			
Conta	Descrição	Saldo Inicial	Variação	Total	Saldo Inicial	Variação	Total	Saldo Inicial	Total
2.1.0.13.0101	Fornecedores De Materiais	2.400.113,62	C	5.129.704,28	3.207.299,07	1.922.405,76	D	477.708,36	C
2.1.0.13.0111	PROVISORES DE FORNECEDORES - MEDICAO	38.800,60	C	38.800,60		38.800,60	D		C
2.1.0.13.0114	PROVISORES DE FORNECEDORES	480.866,88	C	127.672,38	130.609,51	2.987,13	C	483.854,01	C
2.1.0.13.03	FORNECEDORES COM DI SP PARTI RELACIONADA	6.591.904,58	C			0,00		6.591.904,58	C
2.1.0.13.0315	FORNECEDORES - ARISTARCO	6.591.904,58	C			0,00		6.591.904,58	C
2.1.0.3	ORRIGACOES SOCIAIS E TRABALHISTAS	7.065.488,68	C	3.267.892,69	4.883.311,29	1.615.418,60	C	8.680.907,28	C
2.1.0.31	FOLHA DE PAGAMENTO	7.065.488,68	C	3.267.892,69	4.883.311,29	1.618.418,60	C	8.680.907,28	C
2.1.0.31.01	Folha De Pagamento Liquida			2.464.275,25		2.464.275,25	D		C
2.1.0.31.02	13º SALARIO	593.195,62	C	57.911,20	200.678,58	142.717,38	C	736.213,00	C
2.1.0.31.03	Ferias	2.814.682,65	C	286.242,19	383.785,29	67.543,10	C	2.887.275,75	C
2.1.0.31.04	Tributos Retidos Na Fonte	419.963,70	C	403.051,54	987.941,76	579.890,22	C	999.853,92	C
2.1.0.31.06	RESCISAO	3.361,53	C	51.796,79	48.435,26	3.361,53	D		C
2.1.0.31.07	PARTICIPACAO LUCROS - PLR	3.233.985,18	C		826.214,00	826.214,00	C	4.060.199,18	C
2.1.0.31.99	Doutros			4.066,72	7.081,15	2.415,43	C	2.415,43	C
2.1.0.5	TRIBUTOS	800.696,88	C	797.935,04	1.339.659,85	541.773,91	C	1.342.470,79	C
2.1.0.51	TRIBUTOS FEDERAIS	15.241,44	C	15.241,44	1.872,12	13.369,32	D	1.872,12	C
2.1.0.51.03	Pis	2.130,52	C	2.130,52	261,69	1.868,83	D	261,69	C
2.1.0.51.04	Cofins	13.110,92	C	13.110,92	1.610,43	11.500,49	D	1.610,43	C
2.1.0.55	CONTRIBUCOES SOCIAIS	758.523,24	C	771.765,21	1.268.855,17	497.089,96	C	1.255.613,30	C
2.1.0.55.01	Inss	634.951,51	C	640.332,45	1.116.510,94	476.178,49	C	1.110.770,00	C
2.1.0.55.02	Fgts	123.742,83	C	131.432,76	152.155,23	20.722,47	C	144.485,30	C
2.1.0.55.04	Contribucao Sindical	189,00	C		189,00	189,00	C	378,00	C
2.1.0.56	TRIBUTOS RETIDOS NA FONTE	26.932,10	C	10.929,29	64.932,56	58.003,27	C	84.935,37	C
2.1.0.56.01	Imposto De Renda Retido Na Fonte	4.908,14	C	2.586,33	16.872,39	14.236,06	C	19.144,20	C
2.1.0.56.09	Pcc - Pbs/Cofins/Cst	21.976,46	C	8.295,46	52.110,17	43.814,71	C	66.791,17	C
2.1.0.56.06	Inss Retido	47,50	C	47,50		47,50	D		C
2.1.0.7	DIVIDINDOS DECLARADOS E JUROS SOBRE O CA	75.862,01	C	114.440.264,73	114.440.264,73	0,00		75.862,01	C
2.1.0.71	DIVIDINDOS	75.862,01	C	114.440.264,73	114.440.264,73	0,00		75.862,01	C
2.1.0.71.00	DIVIDINDOS A PAGAR			114.440.264,73	114.440.264,73	0,00			C
2.1.0.71.09	DIVIDINDOS ASTRA	75.862,01	C			0,00		75.862,01	C
2.1.1.8	ORRIGACOES COM ASSOCIADOS	38.146.754,38	C	38.146.754,91		38.146.754,91	D	0,53	D
2.1.1.89	OUTROS	38.146.754,38	C	38.146.754,91		38.146.754,91	D	0,53	D
2.1.1.89.07	CONTAS A PAGAR DE EDUCACAO CAPITAL SOCIAL	38.146.754,38	C	38.146.754,91		38.146.754,91	D	0,53	D
2.1.1.9	OUTROS PASSIVOS CIRCULANTES	1.196,62	C			0,00		1.196,62	C
2.1.1.91	CONSUMIDORES	1.196,62	C			0,00		1,196,62	C
2.1.1.91.01	ADIANTAMENTO DE CLIENTES	1.196,62	C			0,00		1,196,62	C
2.1.1.91.0103	OUTROS ADIANTAMENTOS	1,196,62	C			0,00		1,196,62	C
2.2	PASSIVO NAO CIRCULANTE	36.877.362,11	C	3.456.166,00	60,65	3.456.104,35	D	33.421.257,76	C
2.2.0.2	IMPROMISSOS, FINANCIAMENTOS E DEFERIMENTOS	36.871.617,61	C	3.456.166,00		3.456.166,00	D	33.415.452,61	C
2.2.0.25	MUTUOS - COLEGADAS E CONTROLADAS OU CONT	36.871.617,61	C	3.456.166,00		3.456.166,00	D	33.415.452,61	C
2.2.0.25.13	MUTUO - BRISA ENERGIA S.A.	36.871.617,61	C	3.456.166,00		3.456.166,00	D	33.415.452,61	C
2.2.0.6	PROVISO PARA LITIGIOS	5.744,50	C		60,65	60,65	C	5.805,15	C
2.2.0.61	TRABALHISTAS	5.744,50	C		60,65	60,65	C	5.805,15	C
2.2.0.61.01	PROCESSOS TRABALHISTAS	5.744,50	C		60,65	60,65	C	5.805,15	C
2.4	PATRIMONIO LIQUIDO	1.029.741.799,93	C			0,00		1.029.741.799,93	C
2.4.0.1	CAPITAL SOCIAL	1.001.116.496,25	C			0,00		1.001.116.496,25	C
2.4.0.11	CAPITAL SUBSCRITO	1.001.116.496,25	C			0,00		1.001.116.496,25	C
2.4.0.11.01	NACIONAL	1.001.116.496,25	C			0,00		1.001.116.496,25	C
2.4.0.11.0101	Capital Social	1.001.116.496,25	C			0,00		1.001.116.496,25	C
2.4.0.2	RESERVAS DE CAPITAL	27.305.521,43	C			0,00		27.305.521,43	C
2.4.0.29	OUTROS	27.305.521,43	C			0,00		27.305.521,43	C
2.4.0.29.01	OUTROS	27.305.521,43	C			0,00		27.305.521,43	C
2.4.0.29.0101	OUTROS	27.305.521,43	C			0,00		27.305.521,43	C
2.4.0.3	OUTROS RESULTADOS ABANGENTES	0,04	C			0,00		0,04	C
2.4.0.31	AJUSTE DE AVALIACAO PATRIMONIAL	0,04	C			0,00		0,04	C
2.4.0.31.01	AJUSTES DE VALIEMENTOS DO ATIVO	0,04	C			0,00		0,04	C
2.4.0.31.0103	Equivalencia Sobre Ganhos Abangente De	0,04	C			0,00		0,04	C
2.4.0.4	RESERVAS DE LUCRO	1.319.782,21	C			0,00		1.319.782,21	C
2.4.0.41	RESERVA LEGAL	1.319.782,21	C			0,00		1.319.782,21	C

DS
UGS


DS
RS





		31/05/2025				31/05/2025			
Código	Descrição	2024	2023	2022	2021	2020	2019	2018	2017
2.4.0.01.01	Reserva Legal	1.319.782,71	C					0,00	1.319.782,71
6	RESULTADO ANTES DA CSLU E ITR	99.363.080,62	D	26.451.466,19	5.073.350,92	21.378.114,77	D	170.741.194,89	D
6.1	RESULTADO NAS ATIVIDADES	2.757.579,19	D	8.361.606,31	4.968.174,59	3.993.430,72	D	6.151.009,91	D
6.1.0.5	() GASTOS OPERACIONAIS	2.757.579,19	D	8.361.606,31	4.968.174,59	3.993.430,72	D	6.151.009,91	D
6.1.0.5.1	DEPRECIAÇÃO	1.789.431,36	D	1.921.809,77	1.568.041,97	363.767,80	D	2.153.199,16	D
6.1.0.5.05	PISSOAL	1.452.462,44	D	1.825.067,76	1.447.939,08	377.128,68	D	1.829.591,12	D
6.1.0.5.1.0501	Remuneração	1.716.428,16	D	514.141,80	9.194,09	504.947,71	D	2.221.375,87	D
6.1.0.5.1.0502	Encargos	62,50	D	11.451,15	44,55	11.406,60	D	11.469,10	D
6.1.0.5.1.0508	Outros Benefícios Corrente	13.782,90	D	30.131,67	9.359,88	20.771,79	D	34.054,69	D
6.1.0.5.1.0512	COMPARTILHAMENTO DE SÍMULAS PISSOAL	3.548.128,60	C		1.187.853,96	1.187.853,96	C	4.732.982,59	C
6.1.0.5.1.0515	PROVISÃO PLR	376.072,64	D	100.706,00		100.706,00	D	476.778,64	D
6.1.0.5.1.0516	HORAS EXTRAS / DSR	566.220,90	D	187.380,85		187.380,85	D	752.601,75	D
6.1.0.5.1.0517	ADICIONAL DE PERICULOSIDADE / INSAUBRID	275.594,83	D	73.259,82		73.259,82	D	348.854,65	D
6.1.0.5.1.0518	ADICIONAL NOTURNO	17.823,72	D	4.049,23		4.049,23	D	21.877,95	D
6.1.0.5.1.0519	GRATIFICAÇÕES / BONUS			690,00		690,00	D	690,00	D
6.1.0.5.1.0520	AVISO PRÉVIO	29.958,52	D	8.678,00		8.678,00	D	38.646,52	D
6.1.0.5.1.0521	FÉRIAS	206.230,80	D	777.717,94	158.940,93	118.777,01	D	355.057,81	D
6.1.0.5.1.0522	13º SALÁRIO	144.522,91	D	75.496,60	19.735,53	55.761,07	D	202.283,98	D
6.1.0.5.1.0526	INSS	909.860,14	D	310.891,15	40.478,97	270.412,18	D	1.180.277,32	D
6.1.0.5.1.0527	FGTS	303.929,88	D	87.446,03	13.148,32	74.296,71	D	378.276,89	D
6.1.0.5.1.0528	SIGURO DE VIDA EM GRUPO	1.528,28	D	777,07		777,07	D	2.306,35	D
6.1.0.5.1.0530	VALI REFITICAÇÃO	72.712,93	D	68.830,42	2.500,81	66.329,61	D	139.042,54	D
6.1.0.5.1.0531	ASSISTÊNCIA MÉDICA	323.607,72	D	73.471,03	6.669,96	66.751,07	D	390.368,29	D
6.1.0.5.1.0532	ASSISTÊNCIA ODONTOLÓGICA	10.694,74	D		12,88	12,88	C	10.682,66	D
6.1.0.5.1.07	MATERIALS	2.222,92	C	819,60		819,60	D	1.403,32	C
6.1.0.5.1.0701	MATERIALS PARA MANUTENÇÃO MAQE EQUIPA	2.206,70	C	819,60		819,60	D	3.126,30	C
6.1.0.5.1.0711	() RECURSOS DE DESPESAS	4.529,62	C			0,00		4.529,62	C
6.1.0.5.1.08	SERVÇOS DE TERCEIROS	198.174,52	D	80.602,41	19.877,14	60.725,27	D	258.899,84	D
6.1.0.5.1.0801	Serviços de Terceiros	4.209,76	D	3.200,00		3.200,00	D	7.539,76	D
6.1.0.5.1.0802	Consultoria	148.809,42	D	67.261,78	19.877,14	47.384,64	D	196.194,06	D
6.1.0.5.1.0811	SERVÇOS DE COMUNICAÇÃO	58,00	D			0,00		58,00	D
6.1.0.5.1.0813	CONSULTORIA EM TI	16.573,03	D	3.004,54		3.004,54	D	19.577,57	D
6.1.0.5.1.0818	SERV. DE USO SOFTWARE	28.474,36	D	7.106,09		7.106,09	D	35.580,45	D
6.1.0.5.1.10	SICURTOS	150.556,01	D	15.320,00	90.225,75	74.905,75	C	75.650,26	D
6.1.0.5.1.1001	Seguros	150.556,01	D	15.320,00	90.225,75	74.905,75	C	75.650,26	D
6.1.0.5.1.12	PROVISÃO	9.538,74	C			0,00		9.538,74	C
6.1.0.5.1.1212	REVERSAO DE PROVISÃO LITIGIOS	9.538,74	C			0,00		9.538,74	C
6.1.0.5.4	ADMINISTRAÇÃO CENTRAL	968.147,83	D	6.439.796,54	3.410.132,62	3.029.662,92	D	3.997.810,75	D
6.1.0.5.4.05	PISSOAL	1.490.992,63	C	5.781.563,06	2.761.031,33	2.500.531,73	D	1.001.539,10	D
6.1.0.5.4.0501	Remuneração	3.064.938,88	D	858.570,32	3.898,32	854.672,00	D	3.919.610,88	D
6.1.0.5.4.0502	Encargos	750,00	D	7.074,70	60,88	7.014,62	D	7.764,62	D
6.1.0.5.4.0507	PARTICIPACAO NOS LUCROS E RESULT. PLR	3.548.052,44	D			0,00		3.548.052,44	D
6.1.0.5.4.0508	Outros Benefícios Corrente	30.360,22	D	198.347,19	71.846,59	36.500,60	D	66.860,82	D
6.1.0.5.4.0511	COMPARTILHAMENTO DE SÍMULAS PISSOAL	11.361.543,14	C		2.449.790,29	2.449.790,29	C	13.811.333,43	C
6.1.0.5.4.0515	PROVISÃO PLR	2.857.912,56	D	775.508,00		775.508,00	D	3.633.420,56	D
6.1.0.5.4.0516	HORAS EXTRAS/DSR	71.337,23	D	14.023,15		14.023,15	D	87.360,38	D
6.1.0.5.4.0517	ADICIONAL DE PERICULOSIDADE/INSAUBRID	907,52	D			0,00		907,52	D
6.1.0.5.4.0519	GRATIFICAÇÕES/BONUS	3.587.141,07	D	2.070.395,88		2.070.395,88	D	5.657.536,95	D
6.1.0.5.4.0520	AVISO PRÉVIO	44.696,06	D			0,00		44.696,06	D
6.1.0.5.4.0521	FÉRIAS	370.854,15	D	206.736,94	64.112,64	141.824,30	D	511.678,45	D
6.1.0.5.4.0522	13º SALÁRIO	251.941,30	D	88.247,66	12.335,77	55.911,94	D	307.853,24	D
6.1.0.5.4.0526	INSS	2.009.178,15	D	812.809,73	15.827,16	796.982,57	D	2.886.110,72	D
6.1.0.5.4.0527	FGTS	340.313,26	D	82.334,78	5.818,79	76.515,99	D	416.829,35	D
6.1.0.5.4.0528	SIGURO DE VIDA EM GRUPO	11.094,41	D	2.347,46		2.347,46	D	13.441,87	D
6.1.0.5.4.0530	VALI REFITICAÇÃO	660.270,28	D	116.994,96	2.515,28	114.479,68	D	775.100,06	D
6.1.0.5.4.0531	ASSISTÊNCIA MÉDICA	678.704,10	D	182.400,44	134.683,25	47.717,19	D	896.421,29	D
6.1.0.5.4.0532	ASSISTÊNCIA ODONTOLÓGICA	19.636,44	D	6.771,85	143,21	6.628,64	D	26.265,08	D
6.1.0.5.4.0538	REVERSAO DE PROV. DE SP. CENTRAL	7.727.036,76	C			0,00		7.727.036,76	C
6.1.0.5.4.06	ADMINISTRADORES	1.989.471,28	D	497.367,82		497.367,82	D	2.486.839,10	D

DS
UGS
DS
RS






		31/05/2025				31/05/2025			
Código	Descrição	Ativo	Passivo	Débito	Crédito	Ativo	Passivo	Débito	Crédito
5.1.0.54.0501	Honorários e Encargos (Diretoria e Conde	1.909.471,28	D	497.367,87		497.367,87	D	2.426.839,10	D
6.1.0.54.08	SERVICOS DE TELEFONOS	298.373,79	D	530.218,62	578.499,06	48.260,44	C	250.093,35	D
6.1.0.54.0901	Serviços De Telecelos	107.424,44	D	43.271,21	12.600,00	30.671,21	D	138.099,68	D
6.1.0.54.0903	Serviços Prestados Pessoa Física	10.783,00	D			0,00		10.783,00	D
6.1.0.54.0904	Serviços Prestados Por Pessoa Juridica	56.118,90	D	35.993,15	11.618,01	24.375,14	D	80.494,04	D
6.1.0.54.0905	Honorarios Advocaticios	23.667,12	D			0,00		23.667,12	D
6.1.0.54.0906	Honorarios De Contabilidade E Auditoria	4.860,11	D			0,00		4.860,11	D
6.1.0.54.0911	CONSULTORIA - OUTROS	269.880,44	D	364.316,11	330.406,83	33.909,28	D	303.789,72	D
6.1.0.54.0912	PROPAGANDA E PUBLICIDADE	158.618,31	D	33.231,20	17.914,40	15.316,80	D	168.926,13	D
6.1.0.54.0913	SERVICOS DE INFORMÁTICA	169.061,69	D	40.651,86	937,50	39.714,36	D	208.776,05	D
6.1.0.54.0914	COMPARTILHAMENTO DE SPY SAS - SERVICOS PJ	630.100,50	C		205.022,32	205.022,32	C	835.122,82	C
6.1.0.54.0915	SERVICOS DE DISPATCHANTE	17.081,98	D	3.135,57		3.135,57	D	20.217,50	D
6.1.0.54.0916	PROVISAO HONORARIO CONTABIL E AUDITORIA	62.478,28	D	619,57		619,57	D	63.097,85	D
6.1.0.54.0922	CONSULTORIA - EM TI	32.400,00	D	3.600,00		3.600,00	D	36.000,00	D
6.1.0.54.0924	SERV. DE USO DE SOFTWARE	21.600,00	D	5.400,00		5.400,00	D	27.000,00	D
6.1.0.54.09	ARRRNDAMENTOS E ALUGUIIS	162,58	D			0,00		162,58	D
6.1.0.54.0903	Locacao De Maquinas E Equipamentos	162,58	D			0,00		162,58	D
6.1.0.54.12	PROVISAO	5.772,45	D	60,65		60,65	D	5.833,10	D
6.1.0.54.1202	Provisao Para Utigos Trabalhistas	5.772,45	D	60,65		60,65	D	5.833,10	D
6.1.0.54.17	DEPRECIACAO	30.257,28	D	7.564,32		7.564,32	D	37.821,60	D
6.1.0.54.1701	Depreciacao	30.257,28	D	7.564,32		7.564,32	D	37.821,60	D
6.1.0.54.18	AMORTIZACAO	6.446,56	D	1.611,64		1.611,64	D	8.058,20	D
6.1.0.54.1801	Amortizacão	6.446,56	D	1.611,64		1.611,64	D	8.058,20	D
6.1.0.54.19	GASTOS DIVI RSOS	110.208,20	D	117.782,80	50.602,23	67.180,57	D	177.388,77	D
6.1.0.54.1913	Correios	94,08	D			0,00		94,08	D
6.1.0.54.1915	Despesas Com Cartorio E Taxas Judiciais	7.810,29	D			0,00		7.810,29	D
6.1.0.54.1917	Despesas Com Materiais De Escritorio E I	26.160,97	D	9.387,75	1.628,40	7.794,35	D	33.920,32	D
6.1.0.54.1918	Despesas Com Viagens	58.337,49	D	40.317,71		40.317,71	D	98.655,20	D
6.1.0.54.1920	Despesas Com Publicacoes E Anuncios		D	26.633,25		26.633,25	D	26.633,25	D
6.1.0.54.1922	Reembolso De Despesas	15.584,32	D	6.830,49	7.458,82	4.371,67	D	20.055,99	D
6.1.0.54.1924	OUTRAS DE SPY SAS COM INFORMÁTICA	25.052,40	D	4.900,60		4.900,60	D	29.953,00	D
6.1.0.54.1925	ASSOCIACAO S DE CLASSE	116.389,00	D	29.713,00		29.713,00	D	146.102,00	D
6.1.0.54.1928	COMPARTILHAMENTO DE DI SPY SAS - OUTROS	172.324,17	C		46.515,01	46.515,01	C	218.839,18	C
6.1.0.54.1929	DI SPY SAS COM CONDUCAO E ESTACIONAM	3.616,31	D			0,00		3.616,31	D
6.1.0.54.1932	INDENIZACAO S JUDICIAIS	16.000,00	D			0,00		16.000,00	D
6.1.0.54.1990	Outras Despesas	18.387,51	D			0,00		18.387,51	D
6.1.0.54.40	GASTOS DIVI RSOS - DE SPY SAS INDUTIVIS	26.448,32	D	3.626,63		3.626,63	D	30.074,95	D
6.1.0.54.4003	MULTAS INDUTIVIS	11.340,21	D			0,00		11.340,21	D
6.1.0.54.4004	OUTRAS DESPESAS INDUTIVIS	291,10	D	271,38		271,38	D	522,48	D
6.1.0.54.4015	SURSIOS EDUCACIONAIS	14.857,01	D	3.355,25		3.355,25	D	18.212,26	D
6.2	RESULTADO NAO OPERACIONAL	94.284.766,08	D	15.726.268,83		15.726.268,83	D	110.011.033,91	D
6.2.0.1	EQUIVALENCIA PATRIMONIAL	94.284.766,08	D	15.726.268,83		15.726.268,83	D	110.011.033,91	D
6.2.0.15	ATIVIDADES NAO VINCULADAS A CONCESSAO DO	94.284.766,08	D	15.726.268,83		15.726.268,83	D	110.011.033,91	D
6.2.0.15.02	() PERDA NA EQUIVALENCIA PATRIMONIAL	94.284.766,08	D	15.726.268,83		15.726.268,83	D	110.011.033,91	D
6.2.0.15.0201	() PERDA NA EQUIVALENCIA PATRIMONIAL	94.284.766,08	D	15.726.268,83		15.726.268,83	D	110.011.033,91	D
6.3	RESULTADO FINANCEIRO	2.320.736,35	D	2.363.591,05	105.176,33	2.258.414,72	D	4.579.151,07	D
6.3.0.1	RECEITAS FINANCEIRAS	836.657,36	C	66.741,58	105.130,15	38.388,57	C	875.045,93	C
6.3.0.1.1	RECEITAS FINANCEIRAS	836.657,36	C	66.741,58	105.130,15	38.388,57	C	875.045,93	C
6.3.0.1.1.01	RECEITA COM APLICACAO S FINANCEIRAS	776.921,44	C	64.889,46	98.928,68	34.059,22	C	810.980,66	C
6.3.0.1.1.0101	RECEITA COM APLIC. FINANCEIRAS (CAIXA)	850.750,87	C		64.881,59	64.881,59	C	915.632,46	C
6.3.0.1.1.0103	RECEITA DE APLIC.FIN. - COMPL.COMPTIENCIA	73.829,43	D	64.889,46	34.047,09	30.827,37	D	104.651,80	D
6.3.0.1.1.11	() TRIBUTOS SOBRE RECEITAS FINANCEIRAS	40.891,96	D	1.872,12		1.872,12	D	42.673,98	D
6.3.0.1.1.1101	INS SRECEITAS FINANCEIRAS	9.703,49	D	261,69		261,69	D	9.965,18	D
6.3.0.1.1.1102	COFINS SRECEITAS FINANCEIRAS	35.096,37	D	1.610,43		1.610,43	D	36.706,80	D
6.3.0.1.1.99	OUTRAS RECEITAS FINANCEIRAS	100.537,78	C		6.201,47	6.201,47	C	106.739,25	C
6.3.0.1.1.9901	Descontos Recebidos	0,01	C		0,03	0,03	C	0,04	C
6.3.0.1.1.9902	Outras Receitas Financeiras	100.537,77	C		6.201,44	6.201,44	C	106.739,21	C
6.3.0.5	() DE SPY SAS FINANCEIRAS	3.157.393,71	D	2.296.849,47	46,18	2.296.895,65	D	5.454.197,00	D
6.3.0.5.1	RECEITAS FINANCEIRAS	3.157.393,71	D	2.296.849,47	46,18	2.296.895,65	D	5.454.197,00	D


DS
UGS
DS
AS



		01/05/2025		31/05/2025			
COD	Descrição	Ativo (passivo)	D	Passivo	Ativo (passivo)		
6.3.0.51.01	JUROS E VARIAÇÃO MONETÁRIA - DÍVIDA MOI D	3.157.393,71	D	2.296.849,47	46,18	2.296.803,29 D	5.454.197,00 D
6.3.0.51.0101	Juros	396,98	D	39,35		39,35 D	439,33 D
6.3.0.51.0103	Inf, Comissões E Taxas	3.156.997,77	D	2.296.810,12	46,18	2.296.763,94 D	5.453.757,71 D
6.3.0.51.0110	DÍV SA COM ATRIB DONDAH NTOS	0,04	C			0,00	0,04 C

DocuSigned by:

 F01ADAC23C72469
 LUIS CARLOS ROMÃO DA SILVA JUNIOR
 CONTADOR. CRC 15P291474/O-0

DS

 DS




Capítulo 8 - Incorporação de ativos e passivos da VENTUS ENERGIAS RENOVÁVEIS S.A. e da BRISE ENERGIAS RENOVÁVEIS S.A. pela IBITU ENERGIAS RENOVÁVEIS S.A.

2 – LIVROS E ESCRITURAÇÃO

Os livros da VENTUS ENERGIAS RENOVÁVEIS S.A. (“VENTUS”), da BRISE ENERGIAS RENOVÁVEIS S.A. (“BRISE”) e da IBITU ENERGIAS RENOVÁVEIS S.A. (“IBITU RENOVÁVEIS”) em que constam os registros respectivamente de ATIVOS E PASSIVOS da VENTUS e de investimento da IBITU RENOVÁVEIS na VENTUS e na BRISE, e que integram a parcela objeto do presente instrumento, acham-se revestidos de todas as formalidades legais e fiscais, tendo sido escriturados de acordo com os princípios fundamentais de contabilidade, uniforme e consistentemente aplicados.

3 – VERIFICAÇÃO DOS ATIVOS

Os ativos objeto do presente instrumento foi verificado, têm existência real, e estão suportados por documentação legal e idônea.

4 - AVALIAÇÃO DO ACERVO LÍQUIDO

O acervo líquido de ATIVOS e PASSIVOS da empresa VENTUS e da BRISE a serem cindidos e Incorporados pela empresa IBITU RENOVÁVEIS, foram avaliados pelo respectivo valor contábil, nos termos dos artigos 183 e 184 da Lei das Sociedades por Ações (Critérios de Avaliação do Ativo e Passivo, respectivamente), com base no Balanço Patrimonial da VENTUS e da BRISE, levantados em 31 de maio de 2025, e é composto pelos seguintes ativos registrados no Ativo Circulante e Não Circulante e Passivos Circulante e Não Circulante da VENTUS e da BRISE, conforme quadro abaixo:

4.1 Acervo Líquido VENTUS

VENTUS ENERGIAS RENOVÁVEIS S.A.	
ATIVO	
ATIVO CIRCULANTE	
CAIXA E EQUIVALENTES DE CAIXA	
CAIXA	
CONTAS BANCARIAS A VISTA	R\$ 2.676,76
TOTAL	R\$ 2.676,76
EQUIVALENTES DE CAIXA	
APLICACOES FINANCEIRAS	R\$ 70.116,96
TOTAL	R\$ 70.116,96
TRIBUTOS COMPENSAVEIS	
TRIBUTOS FEDERAIS	

DS
UGS

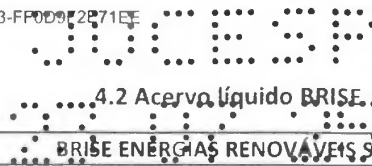
DS
AS



IMPOSTO DE RENDA	R\$ 12.120,69
CONTRIBUICAO SOCIAL	R\$ 7.272,43
IMPOSTO DE RENDA RETIDO NA FONTE	R\$ 8.754,72
OUTROS	R\$ 177,52
TOTAL	R\$ 28.325,36
ATIVO NAO CIRCULANTE	
TRIBUTOS COMPENSAVEIS	
TRIBUTOS FEDERAIS	
IMPOSTO DE RENDA	R\$ 101.742,36
CONTRIBUICAO SOCIAL	R\$ 114,81
TOTAL	R\$ 101.857,17
PASSIVO E PATRIMONIO LÍQUIDO	
PASSIVO CIRCULANTE	
TRIBUTOS	
TRIBUTOS FEDERAIS	(R\$ 33,82)
TOTAL	(R\$ 33,82)
ACERVO LÍQUIDO	R\$ 202.942,43

DS
UGS

DS
RS



4.2 Acervo Líquido BRISA

BRISA ENERGIAS RENOVAVEIS S.A.	
ATIVO	
ATIVO CIRCULANTE	
CAIXA E EQUIVALENTES DE CAIXA	
CAIXA	
CONTAS BANCARIAS A VISTA	R\$ 1.570,25
TOTAL	R\$ 1.570,25
EQUIVALENTES DE CAIXA	
APLICACOES FINANCEIRAS	R\$ 41.161,84
TOTAL	R\$ 41.161,84
TRIBUTOS COMPENSÁVEIS	
TRIBUTOS FEDERAIS	
IMPOSTO DE RENDA	R\$ 178,24
OUTROS	R\$ 177,52
TOTAL	R\$ 355,76
OUTROS ATIVOS CIRCULANTES	
CREDITOS A RECEBER	
DIVIDENDOS E JUROS SOBRE CAPITAL PROPRIO	R\$ 15.138.870,17
TOTAL	R\$ 15.138.870,17
ATIVO NAO CIRCULANTE	
TRIBUTOS COMPENSAVEIS	
TRIBUTOS FEDERAIS	
IMPOSTO DE RENDA	R\$ 320,55
TOTAL	R\$ 320,55
DEPOSITOS JUDICIAIS E CAUCOES	
DEPOSITOS JUDICIAIS	
TRABALHISTAS	R\$ 22.250,82
TOTAL	R\$ 22.250,82
PASSIVO E PATRIMONIO LÍQUIDO	
PASSIVO CIRCULANTE	
TRIBUTOS	
TRIBUTOS FEDERAIS	(R\$ 32,45)
TOTAL	(R\$ 32,45)
DIVIDENDOS DECLARADOS E JUROS SOBRE O CA	
DIVIDENDOS	(R\$ 10.234.568,94)
TOTAL	(R\$ 10.234.568,94)
ACERVO LÍQUIDO	R\$ 4.969.928,00

DS
UGS

DS
RS



ACERVO LÍQUIDO VENTUS	R\$ 202.942,43
ACERVO LÍQUIDO BRISE	R\$ 4.969.928,00
ACERVO LÍQUIDO TOTAL	R\$ 5.172.870,43

5 - BALANÇO PATRIMONIAL

Com base nos critérios anteriormente descritos, foi levantado o Balanço Patrimonial das investidas VENTUS e da BRISE e da controladora IBITU RENOVÁVEIS, datados de 31 de maio de 2025, que passam a integrar o presente Laudo de Avaliação como Anexo I, que constitui parte integrante e indissociável deste instrumento.

6 - CONCLUSÃO

Em decorrência dos exames e das análises efetuadas, concluímos que o acervo líquido correspondente ao valor contábil dos ATIVOS e PASSIVOS contidos no Balanço Patrimonial da empresa VENTUS e da empresa BRISE a serem incorporados pela empresa IBITU RENOVÁVEIS, avaliados segundo os critérios anteriormente descritos, é positivo no valor de R\$ 5.172.870,43 (cinco milhões, cento e setenta e dois mil, oitocentos e setenta reais e quarenta e três centavos), na data-base de 31 de maio de 2025.



Nessas condições, submetemos este Laudo de Avaliação à apreciação da administração do Grupo IBITU ENERGIA, colocando-nos à disposição para quaisquer esclarecimentos adicionais.

Em vista do exposto, encerramos o presente Laudo de Avaliação, assinando-o digitalmente.

São Paulo, 30 de Junho de 2025.

DocuSigned by:

 PRO-CONTATY CONTABILIDADE S/S LTDA. - EPP
 CRC: 2SP 016759/0-8

DS

 DS




ANEXO J - Capítulo 8...

Balancos Patrimoniais das empresas VENTUS ENERGIAS RENOVAVEIS S.A., BRISE ENERGIAS RENOVAVEIS S.A. e IBITU ENERGIAS RENOVÁVEIS S.A.

^{DS}
UGS

^{DS}
AS


BRISE
ENERGIAS RENOVÁVEIS S.A.
 BALANÇO PATRIMONIAL
 EXERCÍCIO FINDE EM 31/05/2025
 (Valores em Reais)

01/05/2025 31/05/2025

Conta	Descrição	Ativo	Passivo	Ativo	Passivo	Ativo	Passivo		
1	ATIVO	361.191.671,85	D	31.570.873,06	397.568.568,66	360.988.665,60	C	702.976,75	D
1.1	ATIVO CIRCULANTE	40.961.011,76	D	1.429,54	40.861.399,72	40.879.969,68	C	101.119,08	D
1.1.0.1	CAIXA E EQUIVALENTES DE CAIXA	77.141,63	D	1.427,37	775,28	652,09	D	72.783,77	D
1.1.0.11	CAIXA	2.695,30	D	55,42	73,96	18,54	C	2.676,76	D
1.1.0.11.02	CONTAS BANCARIAS A VISTA	2.695,30	D	55,42	73,96	18,54	C	2.676,76	D
1.1.0.11.0205	BANCO BTG PACTUAL	0,01	D			0,00		0,01	D
1.1.0.11.0212	BANCO ITAU	2.676,33	D	0,42		0,42	C	2.676,75	D
1.1.0.11.0213	Banco Safra	18,96	D	55,00	73,96	18,96	C		
1.1.0.12	EQUIVALENTES DE CAIXA	69.446,33	D	1.371,95	701,32	670,63	D	70.116,96	D
1.1.0.12.01	APLICACÕES FINANCEIRAS	69.446,33	D	1.371,95	701,32	670,63	D	70.116,96	D
1.1.0.12.0112	APLIC BTG PACTUAL CDB	69.446,33	D	670,63		670,63	D	70.116,96	D
1.1.0.12.0198	() SALDO LIQ APLICACAO CAIXA LIVRE	550,42	C		701,32	701,32	C	1.251,74	C
1.1.0.12.0199	SALDO LIQ APLICACOES CAIXA LIVRE	550,42	D	701,32		701,32	D	1.251,74	D
1.1.0.5	TRIBUTOS COMPTNSAVÉIS	28.323,19	D	2,17		2,17	D	28.325,36	D
1.1.0.51	TRIBUTOS FEDERAIS	28.323,19	D	2,17		2,17	D	28.325,36	D
1.1.0.51.01	IMPOSTO DE RENDA	12.119,33	D	1,36		1,36	D	12.170,69	D
1.1.0.51.0101	Imposto De Renda P.Juridica Estimativa	11.948,64	D			0,00		11.948,64	D
1.1.0.51.0107	IRPJ A RECEBER	170,69	D	1,36		1,36	D	172,05	D
1.1.0.51.02	CONTRIBUICAO SOCIAL	7.771,62	D	0,81		0,81	D	7.772,43	D
1.1.0.51.0201	Contribuicao Social Estimativa	7.169,19	D			0,00		7.169,19	D
1.1.0.51.0205	CSLL A RECEBER	102,43	D	0,81		0,81	D	103,24	D
1.1.0.51.03	IMPOSTO DE RENDA RETIDO NA FONTE	8.754,77	D			0,00		8.754,77	D
1.1.0.51.0301	Imp SAplicacoes Financeiras	8.754,77	D			0,00		8.754,77	D
1.1.0.51.99	OUTROS	177,52	D			0,00		177,52	D
1.1.0.51.9907	ITE A RECEBER	177,52	D			0,00		177,52	D
1.1.1.9	OUTROS ATIVOS CIRCULANTES	40.880.623,94	D		40.880.623,94	40.880.623,94	C		
1.1.1.91	CREDITOS A RECEBER	40.880.623,94	D		40.880.623,94	40.880.623,94	C		
1.1.1.91.12	DIVIDENDOS E JUROS SOBRE CAPITAL PRÓPRIO	40.568.178,39	D		40.568.178,39	40.568.178,39	C		
1.1.1.91.1204	DIVIDENDOS A RECEBER - COLÔNIA	16.717.185,52	D		16.717.185,52	16.717.185,52	C		
1.1.1.91.1205	DIVIDENDOS A RECEBER - ICARAI I	4.536.450,59	D		4.536.450,59	4.536.450,59	C		
1.1.1.91.1206	DIVIDENDOS A RECEBER - ICARAI II	6.608.656,32	D		6.608.656,32	6.608.656,32	C		
1.1.1.91.1207	DIVIDENDOS A RECEBER - AGUA	8.940.721,04	D		8.940.721,04	8.940.721,04	C		
1.1.1.91.1208	DIVIDENDOS A RECEBER - ANDORINHA	4.270.664,92	D		4.270.664,92	4.270.664,92	C		
1.1.1.91.99	OUTROS	312.445,55	D		312.445,55	312.445,55	C		
1.1.1.91.9902	CONTAS RECEBER RE DUCAO DE CAPITAL SOCIAL	312.445,55	D		312.445,55	312.445,55	C		
1.2	ATIVO NÃO CIRCULANTE	320.230.583,09	D	31.569.443,52	351.678.169,44	320.108.725,97	C	101.857,17	D
1.2.0.5	TRIBUTOS COMPTNSAVÉIS	101.864,55	D	54,32	61,70	7,38	C	101.857,17	D
1.2.0.51	TRIBUTOS FEDERAIS	101.864,55	D	54,32	61,70	7,38	C	101.857,17	D
1.2.0.51.01	IMPOSTO DE RENDA	101.750,61	D	53,45	61,70	8,25	C	101.742,36	D
1.2.0.51.0102	SALDO NEGATIVO IRPJ	101.706,88	D	53,45	61,70	8,25	C	101.698,63	D
1.2.0.51.0104	IMPOSTO DE RENDA PAGO A MAIOR	43,73	D			0,00		43,73	D
1.2.0.51.07	CONTRIBUICAO SOCIAL	113,94	D	0,87		0,87	D	114,81	D
1.2.0.51.0702	SALDO NEGATIVO CSLL	87,69	D	0,87		0,87	D	88,56	D
1.2.0.51.0704	CSLL PAGA A MAIOR	26,25	D			0,00		26,25	D
1.2.2.0	BENS E ATIV NÃO VINC A CONC E PERM DO SE	261.492.557,55	D		261.492.557,55	261.492.557,55	C		
1.2.2.01	PARTICIPACOES SOCIARIAS PERMANENTES	261.492.557,55	D		261.492.557,55	261.492.557,55	C		
1.2.2.01.01	AVALIADAS PELA EQUIVALENCIA PATRIMONIAL	261.492.557,55	D		261.492.557,55	261.492.557,55	C		
1.2.2.01.0105	E. PATRIMONIAL - COLONIA	36.486.165,04	D		36.486.165,04	36.486.165,04	C		
1.2.2.01.0106	E. PATRIMONIAL - ICARAI I	60.275.063,14	D		60.275.063,14	60.275.063,14	C		
1.2.2.01.0107	E. PATRIMONIAL - ICARAI II	81.777.275,79	D		81.777.275,79	81.777.275,79	C		
1.2.2.01.0108	E. PATRIMONIAL - AGUA	53.757.935,54	D		53.757.935,54	53.757.935,54	C		
1.2.2.01.0109	E. PATRIMONIAL - ANDORINHA	29.746.118,04	D		29.746.118,04	29.746.118,04	C		
1.2.3.3	INTANGIVIL	58.616.160,99	D	31.569.389,20	90.185.550,19	58.616.160,99	C		
1.2.3.31	CERCAO	58.616.160,99	D	31.569.389,20	90.185.550,19	58.616.160,99	C		
1.2.3.31.01	USINAS - INTANGIVIL EM SERVICO	90.185.550,19	D		90.185.550,19	90.185.550,19	C		
1.2.3.31.0106	DIREITO DE OUTRGA	90.185.550,19	D		90.185.550,19	90.185.550,19	C		

DS
UGS
DS
AS



BRISA ENERGIA RENOVAVEIS S.A.
BALANÇO PATRIMONIAL
EXERCÍCIO FINDO EM 31/05/2025
 (Valores em Reais)

01/05/2025

31/05/2025


Conta	Descrição	01/05/2025	31/05/2025
1.2.3.31.02	() AMORTIZAÇÃO ACUMULADA - USINAS	31.569.389,20 C	31.569.389,20 D
1.2.3.31.0205	() AMORTIZAÇÃO ACUMULADA DE OUTORGAS	31.569.389,20 C	31.569.389,20 D
2	PASSIVO E PATRIMÔNIO LÍQUIDO	374.094.888,91 C	360.992.507,03 C
2.1	PASSIVO CIRCULANTE	23.356.439,26 C	23.357.058,85 C
2.1.0.1	FORNEDORES	2.478,26 C	3.097,85 C
2.1.0.13	MATERIAS E SERVIÇOS	2.478,26 C	3.097,85 C
2.1.0.13.01	FORNEDORES NO PAÍS	2.478,26 C	3.097,85 C
2.1.0.13.0114	PROVISÕES DE FORNECEDORES	2.478,26 C	3.097,85 C
2.1.0.5	TRIBUTOS	61,70 C	61,70 C
2.1.0.51	TRIBUTOS FEDERAIS	61,70 C	61,70 C
2.1.0.51.03	Irs	8,62 C	8,62 C
2.1.0.51.04	CoIns	53,08 C	53,08 C
2.1.0.7	DIVIDENDOS DECLARADOS E JUROS SOBRE O CA	23.353.899,30 C	23.353.899,30 C
2.1.0.71	DIVIDENDOS	23.353.899,30 C	23.353.899,30 C
2.1.0.71.03	DIVIDENDOS - RBITU RENOVAVEIS	23.353.899,30 C	23.353.899,30 C
2.A	PATRIMÔNIO LÍQUIDO	350.738.449,65 C	337.635.443,18 C
2.A.0.1	CAPITAL SOCIAL	343.981.297,64 C	337.635.443,18 C
2.A.0.11	CAPITAL SUBSCRITO	343.981.297,64 C	337.635.443,18 C
2.A.0.11.01	NACIONAL	343.981.297,64 C	337.635.443,18 C
2.A.0.11.0101	Capital Social	343.981.297,64 C	337.635.443,18 C
2.A.0.4	RESERVAS DE LUCRO	6.757.157,01 C	0,00 C
2.A.0.41	RESERVA LEGAL	6.757.157,01 C	0,00 C
2.A.0.41.01	Reserva Legal	6.757.157,01 C	0,00 C
6	RESULTADO ANTES DA CUSTEIAIR	12.903.217,06 D	777,37 D
6.1	RESULTADO NAS ATIVIDADES	971.363,70 D	619,57 D
6.1.0.5	() GASTOS OPERACIONAIS	971.363,70 D	619,57 D
6.1.0.54	ADMINISTRAÇÃO CENTRAL	971.363,70 D	619,57 D
6.1.0.54.08	SERVÇOS DE TERCEIROS	11.774,10 D	619,57 D
6.1.0.54.0906	Honorários De Contabilidade E Auditoria	9.295,82 D	0,00 D
6.1.0.54.0816	PROVISÃO HONORÁRIO CONTÁBIL E AUDITORIA	2.478,28 D	619,57 D
6.1.0.54.18	AMORTIZAÇÃO	959.589,60 D	0,00 D
6.1.0.54.1802	AMORTIZAÇÃO DE AGIO	959.589,60 D	0,00 D
6.2	RESULTADO NÃO OPERACIONAL	11.916.739,97 D	0,00 D
6.2.0.1	EQUIVALENCIA PATRIMONIAL	11.916.739,97 D	0,00 D
6.2.0.15	ATIVIDADES NÃO VINCULADAS À CONCESSÃO DO	11.916.739,97 D	0,00 D
6.2.0.15.01	GANHO NA EQUIVALENCIA PATRIMONIAL	273.105,59 C	0,00 C
6.2.0.15.0101	GANHO NA EQUIVALENCIA PATRIMONIAL	273.105,59 C	0,00 C
6.2.0.15.07	() PERDA NA EQUIVALENCIA PATRIMONIAL	12.139.845,56 D	0,00 D
6.2.0.15.0701	() PERDA NA EQUIVALENCIA PATRIMONIAL	12.139.845,56 D	0,00 D
6.3	RESULTADO FINANCEIRO	15.113,39 D	107,80 D
6.3.0.1	RECEITAS FINANCEIRAS	5.197,08 C	33,82 C
6.3.0.11	CÉRCULO	5.197,08 C	33,82 C
6.3.0.11.01	RECEITA COM APLICAÇÕES FINANCEIRAS	2.902,61 C	670,63 C
6.3.0.11.0101	RECEITA COM APLIC. FINANCEIRAS - (CAIXA)	703,40 C	0,00 C
6.3.0.11.0103	RECEITA DE APLIC.FIN. - COMPL.COMPT.ÉNCIA	2.299,21 C	670,63 C
6.3.0.11.11	() TRIBUTOS SOBRE RECEITAS FINANCEIRAS	253,42 D	33,82 D
6.3.0.11.1101	IMP.S/RECEITAS FINANCEIRAS	35,41 D	4,73 D
6.3.0.11.1102	COINS S/RECEITAS FINANCEIRAS	218,01 D	29,09 D
6.3.0.11.99	OUTRAS RECEITAS FINANCEIRAS	2.947,89 C	56,49 C
6.3.0.11.9902	Outras Receitas Financeiras	2.947,89 C	56,49 C
6.3.0.5	() DESPESAS FINANCEIRAS	20.310,47 D	73,98 D
6.3.0.51	CÉRCULO	20.310,47 D	73,98 D
6.3.0.51.01	JUROS E VARRAÇÃO MONETÁRIA - DÍVIDA MOED	73,98 D	55,47 D
6.3.0.51.0103	Imp, Comissões E Taxas	73,98 D	55,47 D

DS
 UGS
 DS
 AS


JUCESP
30 07 25

Anexo I
VINTUS ENERGIAS RENOVAVEIS S.A.
BALANÇO PATRIMONIAL
EXERCÍCIO FINDO EM 31/05/2025
(Valores em Reais)

		01/05/2025		31/05/2025	
Código	Descrição	Valor	Debit	Valor	Debit
6.3.0.51.99	OUTRAS DESPESAS FINANCEIRAS	20.310,47	D	0,00	20.310,47 D
6.3.0.51.9907	OUTRAS DESPESAS FINANCEIRAS	20.310,47	D	0,00	20.310,47 D

DocuSigned by:

LUISEPIFANIOSOARES SILVA JUNIOR
CONTADOR, CRC: 1SP291474/0-0

DS
UGS
DS
RS



Anexo I
 BRSE ENERGIAS RENOVAVEIS S.A.
 BALANÇO PATRIMONIAL
 EXERCÍCIO FINDO EM 31/05/2025
 (Valores em Real)

		01/05/2025		31/05/2025	
Classif.	Descrição	Saldo anterior	Debitos	Receitas	Saldo atual
1	ATIVO	640.893.076,29	54.493.752,91	74.057.879,55	691.378.899,61
1.1	ATIVO CIRCULANTE	33.486.054,16	54.401.332,74	18.305.428,38	69.581.958,07
1.1.0.1	CAIXA E EQUIVALENTES DE CAIXA	46.480,01	1.332,74	5.080,16	47.732,09
1.1.0.11	CAIXA	5.780,93	0,78	4.211,46	1.570,25
1.1.0.11.02	CONTAS BANCARIAS A VISTA	5.780,93	0,78	4.211,46	1.570,25
1.1.0.11.0212	BANCO ITAU	5.780,93	0,78	4.211,46	1.570,25
1.1.0.12	EQUIVALENTES DE CAIXA	40.699,08	1.331,46	868,70	41.161,84
1.1.0.12.01	APLICACOES FINANCEIRAS	40.699,08	1.331,46	868,70	41.161,84
1.1.0.12.0112	Banco BTGP Actual CDB	40.699,08	462,76	462,76	41.161,84
1.1.0.12.0198	() SALDO LIQ APLICACAO CAIXA LIVRE	382,29	382,29	486,41	486,41
1.1.0.12.0199	SALDO LIQU APLICACOES CAIXA LIVRE	382,29	486,41	382,29	486,41
1.1.0.5	TRIBUTOS COMPENSATIVIS	355,76			355,76
1.1.0.51	TRIBUTOS FIDELIARIS	355,76			355,76
1.1.0.51.03	IMPOSTO DE RENDA RETIDO NA FONTE	178,24			178,24
1.1.0.51.0301	Imp S/Aplicacoes Financeiras	178,24			178,24
1.1.0.51.99	OUTROS	177,52			177,52
1.1.0.51.9907	TRE A RECUPERAR	177,52			177,52
1.1.1.9	OUTROS ATIVOS CIRCULANTES	33.439.218,39	54.400.000,00	18.300.348,22	69.538.870,17
1.1.1.91	CREDITOS A RECEBER	33.439.218,39	54.400.000,00	18.300.348,22	69.538.870,17
1.1.1.91.12	DIVIDENDOS E JUROS SOBRE CAPITAL PROPRIO	33.439.218,39		18.300.348,22	15.138.870,17
1.1.1.91.1209	DIVIDENDOS A RECEBER - PALMAS	4.285.397,46		1.000.000,00	3.285.397,46
1.1.1.91.1210	DIVIDENDOS A RECEBER - RIBEIRAO	800.348,22		800.348,22	800.348,22
1.1.1.91.1211	DIVIDENDOS A RECEBER - ILHA GRANDE	4.283.653,78		2.000.000,00	2.283.653,78
1.1.1.91.1216	DIVIDENDOS A RECEBER - ACARI	5.980.687,32		3.500.000,00	2.480.687,32
1.1.1.91.1218	DIVIDENDOS A RECEBER - ANEMOI	7.235.581,29		4.000.000,00	3.235.581,29
1.1.1.91.1219	DIVIDENDOS A RECEBER - APILOTES	6.842.314,45		3.500.000,00	3.342.314,45
1.1.1.91.1270	DIVIDENDOS A RECEBER - ARENA	4.011.235,87		3.500.000,00	511.235,87
1.1.1.91.99	OUTROS		54.400.000,00		54.400.000,00
1.1.1.91.9902	CONTAS A RECEBER REDUCAO DE CAPITAL SOCIAL		54.400.000,00		54.400.000,00
1.2	ATIVO NAO CIRCULANTE	607.406.972,09	82.470,67	56.752.451,17	551.746.941,59
1.2.0.5	TRIBUTOS COMPENSATIVIS	317,41	3,14		320,55
1.2.0.51	TRIBUTOS FIDELIARIS	317,41	3,14		320,55
1.2.0.51.01	IMPOSTO DE RENDA	317,41	3,14		320,55
1.2.0.51.0107	SALDO NEGATIVO IRPJ	317,41	3,14		320,55
1.2.0.6	DEPOSITOS JUDICIAIS E CAUCOES	22.250,82			22.250,82
1.2.0.61	DEPOSITOS JUDICIAIS	22.250,82			22.250,82
1.2.0.61.01	TRABALHISTAS	22.250,82			22.250,82
1.2.0.61.0101	PROCESSOS TRABALHISTAS	22.250,82			22.250,82
1.2.2.0	BENS E ATIV NAO VINC A CONC E PERM DO SE	607.384.403,86	92.417,53	56.752.451,17	551.724.370,22
1.2.2.01	PARTICIPACOES SOCIETARIAS PERMANENTES	607.384.403,86	92.417,53	56.752.451,17	551.724.370,22
1.2.2.01.01	AVALIADAS PE LA EQUIVALENCIA PATRIMONIAL	607.384.403,86	92.417,53	56.660.033,64	551.724.370,22
1.2.2.01.0110	E. PATRIMONIAL - ILHA GRANDE	70.024.878,34		7.750.336,27	62.274.542,07
1.2.2.01.0111	E. PATRIMONIAL - PALMAS	63.649.352,30		5.010.043,51	58.639.308,79
1.2.2.01.0113	E. PATRIMONIAL - RIBEIRAO	54.563.119,11		7.761.205,78	46.791.913,33
1.2.2.01.0123	E. PATRIMONIAL - ARENA	81.322.643,93		5.549.273,28	75.773.370,65
1.2.2.01.0129	E. PATRIMONIAL - ACARI	90.321.206,05		7.527.162,42	82.794.043,63
1.2.2.01.0130	E. PATRIMONIAL - ANEMOI	78.503.555,43	34.470,32	7.000.000,00	71.538.025,75
1.2.2.01.0131	E. PATRIMONIAL - APILOTES	77.413.721,89	57.947,21	7.500.000,00	69.971.668,10
1.2.2.01.0149	E. PATRIMONIAL - ALBUQUERQUE	91.595.924,81		7.654.429,91	83.941.494,90
2	PASSIVO E PATRIMONIO LIQUIDO	653.719.877,31	18.304.477,64	641,28	635.416.040,95
2.1	PASSIVO CIRCULANTE	28.538.437,75	18.304.477,64	641,28	10.734.601,39
2.1.0.1	FORNecedores	3.490,98	4.110,55	619,57	3.490,98
2.1.0.13	MATERIAS E SERVIÇOS	3.490,98	4.110,55	619,57	3.490,98
2.1.0.13.01	FORNecedores NO PAIS	3.490,98	4.110,55	619,57	3.490,98
2.1.0.13.0111	PROVISOES DE FORNecedores - MEDICAO	1.012,70	1.012,70		1.012,70
2.1.0.13.0114	PROVISOES DE FORNecedores	2.478,28	3.097,85	619,57	2.478,28


DS
UGS
DS
AS




BRISE ENERGIAS RENOVAVEIS S.A.
BALANÇO PATRIMONIAL
EXERCÍCIO FINDO EM 31/05/2025
 (Valores em Reais)

		01/05/2025			31/05/2025		
Conta	Descrição	Saldo Inicial	Exerc.	Saldo	Exerc.	Var. período	Var. ano
2.1.0.5	TRIBUTOS	29,61	C	18,87	21,71	2,84	32,45
2.1.0.51	TRIBUTOS FISCIS	29,61	C	18,87	21,71	2,84	32,45
2.1.0.51.03	Pis	10,49	C		3,04	3,04	13,53
2.1.0.51.04	Cofins	19,17	C	18,87	18,67	0,20	18,92
2.1.0.7	DIVIDENDOS DECLARADOS E JUROS SOBRE O CA	28.534.917,16	C	18.300.348,22		18.300.348,22	10.234.568,94
2.1.0.71	DIVIDENDOS	28.534.917,16	C	18.300.348,22		18.300.348,22	10.234.568,94
2.1.0.71.03	DIVIDENDOS - IBIU RENOVAVEIS	28.534.917,16	C	18.300.348,22		18.300.348,22	10.234.568,94
2.2	PASSIVO NÃO CIRCULANTE	20.816.639,24	C			0,00	20.816.639,24
2.2.0.2	EMPRESIMOS, FINANCIAMENTOS E DEBITURIS	20.816.639,24	C			0,00	20.816.639,24
2.2.0.25	MUTUOS COLIGADAS E CONTROLADAS OU CONT	20.816.639,24	C			0,00	20.816.639,24
2.2.0.25.17	MUTUO - PALMAS	5.943.139,24	C			0,00	5.943.139,24
2.2.0.25.18	MUTUO - ACAFB	11.619.000,00	C			0,00	11.619.000,00
2.2.0.25.19	MUTUO - APLOTIS	1.820.000,00	C			0,00	1.820.000,00
2.2.0.25.20	MUTUO - ANEMOI	1.434.500,00	C			0,00	1.434.500,00
2.4	PATRIMONIO LIQUIDO	604.364.800,32	C			0,00	604.364.800,32
2.4.0.1	CAPITAL SOCIAL	595.256.291,69	C			0,00	595.256.291,69
2.4.0.11	CAPITAL SUBSCRITO	595.256.291,69	C			0,00	595.256.291,69
2.4.0.11.01	NACIONAL	595.256.291,69	C			0,00	595.256.291,69
2.4.0.11.0101	Capital Societ	595.256.291,69	C			0,00	595.256.291,69
2.4.0.2	RESERVAS DE CAPITAL	0,50	C			0,00	0,50
2.4.0.29	OUTROS	0,50	C			0,00	0,50
2.4.0.29.01	OUTROS	0,50	C			0,00	0,50
2.4.0.29.0101	OUTROS	0,50	C			0,00	0,50
2.4.0.4	RESERVAS DE LUCRO	9.108.508,13	C			0,00	9.108.508,13
2.4.0.41	RESERVA LEGAL	9.108.508,13	C			0,00	9.108.508,13
2.4.0.41.01	Reserva Legal	9.108.508,13	C			0,00	9.108.508,13
6	RESULTADO ANTES DA CSLL E ITR	12.826.851,06	D	1.357.285,04	96.994,76	1.260.290,28	14.087.141,34
6.1	RESULTADO NAS ATIVIDADES	14.577,44	D	619,57	4.110,55	3.490,98	11.086,46
6.1.0.5	() GASTOS OPERACIONAIS	14.577,44	D	619,57	4.110,55	3.490,98	11.086,46
6.1.0.54	ADMINISTRACAO CENTRAL	14.577,44	D	619,57	4.110,55	3.490,98	11.086,46
6.1.0.54.08	SERVICOS DE TERCEIROS	13.452,04	D	619,57	3.547,85	2.928,28	10.523,76
6.1.0.54.0806	Honorarios De Contabilidade E Auditoria	10.073,76	D			0,00	10.073,76
6.1.0.54.0815	SERVICOS DE DESPACHANTE	900,00	D		450,00	450,00	450,00
6.1.0.54.0816	PROVISAO HONORARIO CONTABIL E AUDITORIA	2.478,28	D	619,57	3.097,85	2.478,28	
6.1.0.54.19	GASTOS DIVERSOS	1.125,40	D		562,70	562,70	562,70
6.1.0.54.1922	Reembolso De Despesas	1.125,40	D		562,70	562,70	562,70
6.2	RESULTADO NAO OPERACIONAL	17.797.621,28	D	1.357.451,17	92.417,53	1.260.033,64	14.057.654,92
6.2.0.1	EQUIVALENCIA PATRIMONIAL	17.797.621,28	D	1.357.451,17	92.417,53	1.260.033,64	14.057.654,92
6.2.0.15	ATIVIDADES NAO VINCULADAS A CONCILIAÇÃO DO	17.797.621,28	D	1.357.451,17	92.417,53	1.260.033,64	14.057.654,92
6.2.0.15.01	GANTHONAEQUIVALENCIA PATRIMONIAL	3.514.323,07	C		92.417,53	92.417,53	3.606.740,60
6.2.0.15.0101	GANTHONAEQUIVALENCIA PATRIMONIAL	3.514.323,07	C		92.417,53	92.417,53	3.606.740,60
6.2.0.15.02	() PERDA NA EQUIVALENCIA PATRIMONIAL	16.311.944,35	D	1.357.451,17		1.352.451,17	17.664.395,52
6.2.0.15.0201	() PERDA NA EQUIVALENCIA PATRIMONIAL	16.311.944,35	D	1.357.451,17		1.352.451,17	17.664.395,52
6.3	RESULTADO FINANCEIRO	14.652,34	D	4.214,30	466,68	3.747,62	18.399,96
6.3.0.1	RECEITAS FINANCEIRAS	2.704,62	C	21,71	466,68	444,97	2.649,59
6.3.0.11	GERACAO	2.704,62	C	21,71	466,68	444,97	2.649,59
6.3.0.11.01	RECEITA COM APLICACOES FINANCEIRAS	2.301,10	C		463,54	463,54	2.764,64
6.3.0.11.0101	RECEITA COM APLIC. FINANCEIRAS (CAIXA)	793,40	C		0,78	0,78	794,18
6.3.0.11.0103	RECEITA DE APLIC.FIN. COMPL.COMPLETENCIA	1.507,70	C		462,76	462,76	1.970,46
6.3.0.11.11	() TRIBUTOS SOBRE RECEITAS FINANCEIRAS	107,54	D	21,71		21,71	129,25
6.3.0.11.1101	PIS S/RECEITAS FINANCEIRAS	15,05	D	3,04		3,04	18,09
6.3.0.11.1102	COFINS S/RECEITAS FINANCEIRAS	92,49	D	18,67		18,67	111,16
6.3.0.11.99	OUTRAS RECEITAS FINANCEIRAS	11,06	C		3,14	3,14	14,20
6.3.0.11.9902	Outras Receitas Financeiras	11,06	C		3,14	3,14	14,20
6.3.0.5	() DESPESAS FINANCEIRAS	16.856,96	D	4.192,59		4.192,59	21.049,55
6.3.0.51	GERACAO	16.856,96	D	4.192,59		4.192,59	21.049,55

DS
UGS
DS
RS



BRISE ENERGIAS RENOVAVEIS S.A.
BALANÇO PATRIMONIAL
EXERCÍCIO FINDO EM 31/05/2025
(Valores em Reais)

	01/05/2025			31/05/2025
6.3.0.51.99	OUTRAS DESPESAS FINANCEIRAS	16.856,96	D	4.192,59
6.3.0.51.9907	CARTAS FINANÇAS	16.856,96	D	4.192,59
				4.192,59 D
				21.049,55 D

DocuSigned by:

ED1ADAC23C72440

LUIS CARLOS GOMES DA SILVA JUNIOR
CONTADOR: CRC 1SP291424/O-0

DS
UGS
DS
AS



BRISA ENERGIAS RENOVAVEIS S.A.
BALANÇO PATRIMONIAL
EXERCÍCIO FINDO EM 31/05/2025
(Valores em Reais)

01/05/2025

31/05/2025

Conta	Descrição	01/05/2025	31/05/2025
1	ATIVO	1.791.000.389,29	D 734.983.255,51
1.1	ATIVO CIRCULANTE	161.432.133,52	D 375.022.989,62
1.1.0.1	CAIXA E EQUIVALENTES DE CAIXA	62.149.182,15	D 250.434.714,40
1.1.0.1.1	CAIXA	29.421,56	D 189.139.164,53
1.1.0.1.1.01	NUMERARIO	3.704,69	D 0,00
1.1.0.1.1.0103	FUNDO FIXO PORTALIZA	3.704,69	D 0,00
1.1.0.1.1.02	CONTAS BANCARIAS A VISTA	25.716,87	D 189.139.164,53
1.1.0.1.1.0203	BANCO BRADSCO	7.393,29	D 6.356.098,57
1.1.0.1.1.0211	BANCO SANTANDER - CONTA CORRENTE	70,00	D 0,00
1.1.0.1.1.0212	BANCO ITAU	10.111,74	D 87.738.624,65
1.1.0.1.1.0213	Banco Safra	8.141,74	D 9.298.977,47
1.1.0.1.1.0259	BANCO BTG PACTUAL C/C 2490443	0,10	D 85.745.463,84
1.1.0.1.7	EQUIVALENTES DE CAIXA	62.119.740,59	D 61.295.549,87
1.1.0.1.7.01	APLICACOES FINANCIARIAS	62.119.740,59	D 61.295.549,87
1.1.0.1.7.0105	Banco Itau CDB	15.499.826,88	D 179.781,14
1.1.0.1.7.0106	Banco Bradesco CDB		D 6.411.689,72
1.1.0.1.7.0112	Banco BTGPactual CDB	46.610.471,94	D 46.389.658,13
1.1.0.1.7.0123	BANCO SAFRA	9.392,67	D 6.822.718,26
1.1.0.1.7.0198	() SALDO LIQ APLICACOES CAIXA LIVRE	642.299,77	C 642.227,30
1.1.0.1.7.0199	SALDO LIQ APLICACOES CAIXA LIVRE	642.299,77	D 849.475,32
1.1.0.5	TRIBUTOS COMPENSAVEIS	1.614.328,65	D 12.960,24
1.1.0.5.1	TRIBUTOS FEDEIS	1.614.231,65	D 12.960,24
1.1.0.5.1.01	IMPOSTO DE RENDA	2.491,95	D 0,00
1.1.0.5.1.0101	Imposto De Renda P.Juridica Estimativa	1.245,98	D 0,00
1.1.0.5.1.0107	IRPJ A RECUPERAR	1.245,97	D 0,00
1.1.0.5.1.02	CONTRIBUICAO SOCIAL	448,55	D 0,00
1.1.0.5.1.0205	CSLL A RECUPERAR	448,55	D 0,00
1.1.0.5.1.03	IMPOSTO DE RENDA RETIDO NA FONTE	1.610.888,61	D 12.960,24
1.1.0.5.1.0301	Imp S/Aplicacoes Financeiras	1.610.888,61	D 12.960,24
1.1.0.5.1.05	INSS	225,02	D 0,00
1.1.0.5.1.0501	INSS A RECUPERAR	225,02	D 0,00
1.1.0.5.1.99	OUTROS	177,52	D 0,00
1.1.0.5.1.9907	ITRE A RECUPERAR	177,52	D 0,00
1.1.0.5.2	TRIBUTOS ESTADUAIS	97,00	D 0,00
1.1.0.5.2.01	ICMS	97,00	D 0,00
1.1.0.5.2.0102	ICMS A RECUPERAR	97,00	D 0,00
1.1.1.2	DESPESAS PAGAS ANTECIPADAMENTE	63.872,23	D 90,85
1.1.1.2.2	PREMIOS DE SEGUROS	1.019,83	D 90,85
1.1.1.2.2.01	SEGUROS A APROPRIAR	1.019,83	D 90,85
1.1.1.2.2.0190	SEGUROS A APROPRIAR	1.019,83	D 90,85
1.1.1.2.9	OUTROS	62.852,40	D 0,00
1.1.1.2.9.02	OUTRAS DESPESAS ANTECIPADAS	62.852,40	D 0,00
1.1.1.2.9.0201	OUTRAS DESPESAS ANTECIPADAS	62.852,40	D 0,00
1.1.1.9	OUTROS ATIVOS CIRCULANTES	97.604.770,49	D 124.575.314,98
1.1.1.9.1	CREDITOS A RECEBER	97.604.770,49	D 124.575.314,98
1.1.1.9.1.02	FORNECEDORES	1.938.075,42	D 523,52
1.1.1.9.1.0202	Adiantamentos Diversos	1.938.075,42	D 523,52
1.1.1.9.1.03	TITULOS DE CREDITO A RECEBER	106.203,74	D 194.167,82
1.1.1.9.1.0312	TITULOS A RECEBER - BITU COMERC.	42.043,09	D 9.037,26
1.1.1.9.1.0314	TITULOS A RECEBER - COLONIA		D 9.081,78
1.1.1.9.1.0315	TITULOS A RECEBER - ICARAI I		D 13.222,00
1.1.1.9.1.0316	TITULOS A RECEBER - ICARAI II		D 13.222,00
1.1.1.9.1.0317	TITULOS A RECEBER - AGUIA	24.362,33	D 9.081,78
1.1.1.9.1.0318	TITULOS A RECEBER - ANDORINHA		D 9.081,78
1.1.1.9.1.0322	TITULOS A RECEBER - ILHA GRANDE		D 10.907,04
1.1.1.9.1.0323	TITULOS A RECEBER - PALMAS		D 10.907,04
1.1.1.9.1.0324	TITULOS A RECEBER - COQUEIRAL	3.558,76	D 0,00
1.1.1.9.1.0325	TITULOS A RECEBER - RIBEIRAO		D 10.907,04
1.1.1.9.1.0326	TITULOS A RECEBER - CAICARA		D 6.010,00

DS
UGS

DS
RS



BRISE ENERGIAS RENOVAVEIS S.A.
BALANÇO PATRIMONIAL
EXERCÍCIO FINDO EM 31/05/2025
(Valores em Reais)

01/05/2025

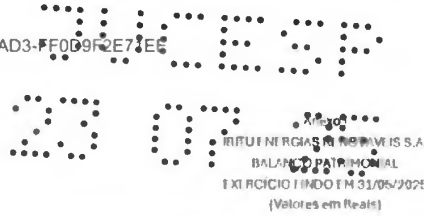
31/05/2025

Conta	Descrição	Saldo Anterior	Variação	Saldo	Créditos	Debitos	Saldo Líquido	Classificação
1.1.1.91.0377	TÍTULOS A RECEBER - AMONTADA			6.010,00			6.010,00 D	
1.1.1.91.0331	TÍTULOS A RECEBER - COLIBRI			6.010,00	6.010,00		0,00	
1.1.1.91.0335	TÍTULOS A RECEBER - APEENA			11.329,96	11.329,96		0,00	
1.1.1.91.0339	TÍTULOS A RECEBER - CALDIRAO GRANDE 2	2.140,61	D				0,00	2.140,61 D
1.1.1.91.0341	TÍTULOS A RECEBER - ACARÁ			11.329,96	11.329,96		0,00	
1.1.1.91.0342	TÍTULOS A RECEBER - ANI MOI			11.329,96	11.329,96		0,00	
1.1.1.91.0343	TÍTULOS A RECEBER - APILOTIS			11.329,96	11.329,96		0,00	
1.1.1.91.0344	TÍTULOS A RECEBER - ARISTARCO	10.077,33	D				6.010,00 D	16.087,33 D
1.1.1.91.0345	TÍTULOS A RECEBER - BARCELOMIU			6.010,00	6.010,00		0,00	
1.1.1.91.0346	TÍTULOS A RECEBER - BORTAS			6.010,00	6.010,00		0,00	
1.1.1.91.0347	TÍTULOS A RECEBER - BRITF			6.010,00	6.010,00		0,00	
1.1.1.91.0348	TÍTULOS A RECEBER - CRUZILHO	4.003,60	D				0,00	4.003,60 D
1.1.1.91.0349	TÍTULOS A RECEBER - DANUBIO	4.003,60	D				0,00	4.003,60 D
1.1.1.91.0350	TÍTULOS A RECEBER - FLORENZ	3.558,77	D				0,00	3.558,77 D
1.1.1.91.0351	TÍTULOS A RECEBER - JAPURA	4.448,45	D				0,00	4.448,45 D
1.1.1.91.0352	TÍTULOS A RECEBER - NOTUS	4.003,60	D				0,00	4.003,60 D
1.1.1.91.0350	TÍTULOS A RECEBER - ALBUQUERQUE			11.329,96	11.329,96		0,00	
1.1.1.91.0361	TÍTULOS A RECEBER - LIRA	4.003,60	D				0,00	4.003,60 D
1.1.1.91.17	DIVIDENDOS E JUROS SOBRE CAPITAL PRÓPRIO	71.668.597,01	D	40.568.178,09	74.709.554,43	33.671.376,04	38.017.220,97	D
1.1.1.91.1701	DIVIDENDOS A RECEBER - VINTUS	23.353.899,30	D		23.353.899,30	23.353.899,30		D
1.1.1.91.1703	DIVIDENDOS A RECEBER - BRISI	20.534.917,16	D		18.300.348,22	18.300.348,22		D
1.1.1.91.1704	DIVIDENDOS A RECEBER - COLONIA			16.717.185,57	10.500.000,00	5.717.185,52		D
1.1.1.91.1705	DIVIDENDOS A RECEBER - ICARAI I			4.536.450,59	4.536.450,59			D
1.1.1.91.1706	DIVIDENDOS A RECEBER - ICARAI II			6.608.656,32	6.608.656,32			D
1.1.1.91.1707	DIVIDENDOS A RECEBER - AGUA			8.940.221,04	8.940.200,00	21,04		D
1.1.1.91.1708	DIVIDENDOS A RECEBER - ANDORINHA			4.770.664,92	2.000.000,00	2.770.664,92		D
1.1.1.91.1721	DIVIDENDOS A RECEBER - CALDIRAO GRANDE	19.799.780,55	D				19.799.780,55	D
1.1.1.91.99	OUTROS	23.871.894,32	D	83.812.445,55			83.812.445,55	D
1.1.1.91.9907	CONTAS RECEBER REDUCAO DE CAPITAL SOCIAL	23.871.894,32	D				23.871.894,32	D
1.1.1.91.9904	CONTAS RECEBER REDUCAO DE CAPITAL REORG			83.812.445,55			83.812.445,55	D
1.2	ATIVO NÃO CIRCULANTE	1.629.598.256,77	D	359.980.265,89	467.818.992,26	107.858.726,37	1.571.739.539,40	D
1.2.0.5	TRIBUTOS COMPAISVAIS	10.817.519,90	D	46.120,47	6.942.833,09	6.896.712,62	3.970.807,28	D
1.2.0.51	TRIBUTOS FEDERAIS	10.817.519,90	D	46.120,47	6.942.833,09	6.896.712,62	3.970.807,28	D
1.2.0.51.01	IMPOSTO DE RENDA	8.627.389,66	D	27.032,64	6.942.833,09	6.915.800,45	1.711.589,21	D
1.2.0.51.0102	SALDO NEGATIVO IRPJ	8.197.206,52	D	22.998,14	6.942.833,09	6.919.836,98	1.277.369,57	D
1.2.0.51.0104	IMPOSTO DE RENDA PAGO A MAIOR	430.183,14	D	4.036,50		4.036,50	434.219,64	D
1.2.0.51.02	CONTRIBUICAO SOCIAL	2.190.130,24	D	19.087,83		19.087,83	2.209.218,07	D
1.2.0.51.0202	SALDO NEGATIVO CSLL	1.569.179,75	D	13.599,36		13.599,36	1.582.779,11	D
1.2.0.51.0204	CSLL PAGA A MAIOR	620.950,49	D	5.488,47		5.488,47	626.438,96	D
1.2.2.0	BENS E ATIV NAO VINC A CONC E PERM DO SE	1.392.090.995,06	D	268.266.626,09	476.833.856,50	158.567.230,41	1.233.523.764,65	D
1.2.2.01	PARTICIPACAO S SOCIEDADES PERMANENTES	1.392.090.995,06	D	268.266.626,09	476.833.856,50	158.567.230,41	1.233.523.764,65	D
1.2.2.01.01	AVALIADAS PI LA EQUIVALENCIA PATRIMONIAL	1.392.090.995,06	D	268.266.626,09	476.833.856,50	158.567.230,41	1.233.523.764,65	D
1.2.2.01.0104	Adiantamento Para Futuro Aumento De Capit	4.245.500,00	D	305.000,00		305.000,00	4.551.500,00	D
1.2.2.01.0105	E. PATRIMONIAL - COLONIA			36.486.165,04	6.277.303,30	30.208.861,74	30.208.861,74	D
1.2.2.01.0106	E. PATRIMONIAL - ICARAI I			60.225.063,14	28.901.274,15	31.323.788,99	31.323.788,99	D
1.2.2.01.0107	E. PATRIMONIAL - ICARAI II			81.777.275,79	34.609.202,46	46.588.073,33	46.588.073,33	D
1.2.2.01.0108	E. PATRIMONIAL - AGUA			53.757.935,54	12.408.227,11	41.349.708,43	41.349.708,43	D
1.2.2.01.0109	E. PATRIMONIAL - ANDORINHA			29.704.591,06	4.500.000,00	25.204.591,06	25.204.591,06	D
1.2.2.01.0128	E. PATRIMONIAL - EOLIS			8.661.352,34	178.413,26	178.413,26	8.839.765,60	D
1.2.2.01.0148	E. PATRIMONIAL - CALDIRAO GRANDE			186.240.123,43	6.249.029,24	6.249.029,24	191.489.152,67	D
1.2.2.01.0150	E. PATRIMONIAL - VENTUS			337.835.202,59	3.153,02	337.635.443,18	337.632.290,16	D
1.2.2.01.0159	E. PATRIMONIAL - BRISI			591.537.949,26		1.260.290,28	590.277.658,98	D
1.2.2.01.0188	E. PATRIMONIAL - CALDIRAO GRANDE 2			264.569.837,44	1.162.116,02	1.162.116,02	263.407.721,42	D
1.2.3.2	IMOBILIZADO	1.294.096,08	D	1.461.969,14	660.749,87	801.219,27	2.095.315,35	D
1.2.3.21	GERACAO	63.000,00	D	1.430.897,24	168.440,28	1.262.456,96	1.325.456,96	D
1.2.3.21.01	USINAS - IMOBILIZADO EM SERVICO			1.430.897,24	105.440,28	1.325.456,96	1.325.456,96	D
1.2.3.21.0114	DIREITO DE USO - ARRNDAMENTO			1.430.897,24			1.430.897,24	D
1.2.3.21.0115	{ } AVI - DIREITO DE USO - ARRNDAMENTO				105.440,28	105.440,28		D
1.2.3.21.01	USINAS - IMOBILIZADO EM CURSO	63.000,00	D		63.000,00		63.000,00	D

DS
UGS

DS
RS





01/05/2025

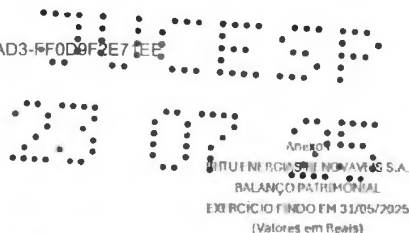
31/05/2025

Table with columns: Conta, Descrição, Saldo Inicial, Variação, Saldo Final, etc. Rows include categories like OUTROS CUSTOS CAPITALIZAVELIS, ADMINISTRACAO, PASSIVO PATRIMONIO LIQUIDO, and various sub-items like MATERIAIS E SERVICOS, CONTRATOS DE ARRENDAMENTO, and TRIBUTOS.

DS UGS

DS AS





BRISE ENERGIAS RENOVÁVEIS S.A.

BALANÇO PATRIMONIAL

EXERCÍCIO FINDO EM 31/05/2025

 (Valores em Reais)

		01/06/2025		31/05/2025	
Conta	Descrição	Saldo	Cl.	Saldo	Cl.
2.1.0.7	DIVIDENDOS DECLARADOS E JUROS SOBRE O CA	7.677.503,72	C	114.440.264,73	114.440.264,73
2.1.0.71	DIVIDENDOS	7.677.503,72	C	114.440.264,73	114.440.264,73
2.1.0.71.00	DIVIDENDOS A PAGAR			114.440.264,73	114.440.264,73
2.1.0.71.08	DIVIDENDOS INSTITUCIONAIS	7.677.503,72	C		0,00
2.1.1.8	OBRIGACOES COM ASSOCIADOS	56.851.398,38	C	40.342.919,91	40.342.919,91
2.1.1.89	OUTROS	56.851.398,38	C	40.342.919,91	40.342.919,91
2.1.1.89.02	CONTAS A PAGAR DE REDUÇAO CAPITAL SOCIAL	56.851.398,38	C	40.342.919,91	40.342.919,91
2.1.1.9	OUTROS PASSIVOS CIRCULANTES	19.341.607,82	C	2.296.950,54	2.679.259,73
2.1.1.91	CONSUMIDORES	12.590,06	C	244,87	244,87
2.1.1.91.01	ADIANTAMENTO DE CLIENTES	12.590,06	C	244,87	244,87
2.1.1.91.0103	OUTROS ADIANTAMENTOS	12.590,06	C	244,87	244,87
2.1.1.99	OUTROS	19.329.017,76	C	2.296.705,67	2.679.014,86
2.1.1.99.08	ENCARGOS DE SEDEVOLV. TRANCHE A	12.495.262,42	C	1.901.787,03	2.181.411,42
2.1.1.99.10	CASADOS VINTOS DE SEDEVOLV DOR	6.833.755,34	C	394.923,64	447.603,44
2.2	PASSIVO NAO CIRCULANTE	106.656.835,77	C	11.040.721,64	5.775.583,61
2.2.0.2	EMPRESAS, FINANCIAMENTOS E ENTIDADES	2.905.507,00	C		0,00
2.2.0.25	MUTUOS COLIGADAS E CONTROLADAS OU CONT	2.905.507,00	C		0,00
2.2.0.25.10	MUTUO CALDEIRA GRANDE	2.905.507,00	C		0,00
2.2.1.9	OUTROS PASSIVOS NAO CIRCULANTES	103.751.328,77	C	11.040.721,64	5.775.583,61
2.2.1.99	OUTROS	103.751.328,77	C	11.040.721,64	5.775.583,61
2.2.1.99.01	OUTROS	103.751.328,77	C	11.040.721,64	5.775.583,61
2.2.1.99.0108	ENCARGOS DE SEDEVOLV. TRANCHE A	151.538.537,13	C	6.987.527,58	6.987.527,58
2.2.1.99.0109	ENCARGOS DE SEDEVOLV. TRANCHE A	83.879.232,37	D		3.133.514,12
2.2.1.99.0110	CASADOS VINTOS DE SEDEVOLV DOR	87.924.399,71	C	4.083.194,06	4.083.194,06
2.2.1.99.0111	() CASADOS VINTOS JUROS A APROPRIAR	51.832.375,70	D		2.592.069,49
2.4	PATRIMONIO LIQUIDO	1.677.975.067,60	D		0,00
2.4.0.1	CAPITAL SOCIAL	1.653.326.238,10	C		0,00
2.4.0.11	CAPITAL SUBSCRITO	1.653.326.238,10	C		0,00
2.4.0.11.01	NACIONAL	1.653.326.238,10	C		0,00
2.4.0.11.0101	Capital Social	1.653.326.238,10	C		0,00
2.4.0.2	RESERVAS DE CAPITAL	2,03	C		0,00
2.4.0.29	OUTROS	2,03	C		0,00
2.4.0.29.01	OUTROS	2,03	C		0,00
2.4.0.29.0101	OUTROS	2,03	C		0,00
2.4.0.3	OUTROS RESULTADOS ABRENTES	0,04	C		0,00
2.4.0.31	AJUSTE DE AVALIACAO PATRIMONIAL	0,04	C		0,00
2.4.0.31.01	AJUSTES DE RESULTADOS DO ATIVO	0,04	C		0,00
2.4.0.31.0103	Equivalencia Sobre Ganhos Abrengente De	0,04	C		0,00
2.4.0.4	RESERVAS DE LUCRO	24.648.827,73	C		0,00
2.4.0.41	RESERVA LI GAL	1.616.316,57	C		0,00
2.4.0.41.01	Reserva Legal	1.616.316,57	C		0,00
2.4.0.45	RESERVA DE LUCROS A REALIZAR	23.032.511,16	C		0,00
2.4.0.45.01	Reserva De Lucros A Realizar	23.032.511,16	C		0,00
2.4.0.6	LUCROS OU PREJUÍZOS ACUMULADOS	0,30	D		0,00
2.4.0.61	LUCROS ACUMULADOS	0,00	D		0,00
2.4.0.62	() PREJUÍZOS ACUMULADOS	0,30	D		0,00
2.4.0.62.01	() Prejuízos Acumulados	0,30	D		0,00
6	RESULTADO ANTES DA DISTRIBUICAO	77.628.670,60	D	16.287.977,87	18.743.646,33
6.1	RESULTADO NAS ATIVIDADES	6.534.630,62	D	2.568.546,37	565.908,94
6.1.0.5	() GASTOS OPERACIONAIS	6.534.630,62	D	2.568.546,37	565.908,94
6.1.0.51	GERACAO	73.310,34	D	25.487,45	16.380,00
6.1.0.51.07	MATERIAS	14.818,96	C	1.346,00	1.346,00
6.1.0.51.0702	MATERIAS PARA MANUTENCAO - INSTALACOES	7.268,79	D	1.346,00	1.346,00
6.1.0.51.0711	() RECURSOS DE MANUTENCAO	72.107,75	C		0,00
6.1.0.51.08	SERVICOS DE TERCEIROS	82.911,19	D	14.450,60	16.350,00
6.1.0.51.0801	Servicos de Terceiros	509,36	D		0,00
6.1.0.51.0805	Despesas Com Informatica	34.939,60	D	2.641,60	2.641,60
6.1.0.51.0809	SERV DE MANUTENCAO DE MAQ E QUIP - BOP	1.646,24	D	355,00	355,00
6.1.0.51.0818	SERV. DE USO SOFTWARE	45.816,00	D	11.454,00	16.350,00

DS
UGS

DS
RS





01/05/2025

31/05/2025

Código	Descrição	01/05/2025	31/05/2025
6.1.0.51.10	SEGUROS	49,82 D	90,85 D
6.1.0.51.1001	Seguros	49,82 D	90,85 D
6.1.0.51.19	GASTOS DIVERSOS	5.168,29 D	9.600,00 D
6.1.0.51.1918	Impostos E Taxas	5.168,29 D	9.600,00 D
6.1.0.51.1923	Outras Despesas		9.600,00 D
6.1.0.54	ADMINISTRACAO CENTRAL	6.461.320,28 D	7.543.068,92 D
6.1.0.54.05	PESSOAL	12.226,52 C	0,00 C
6.1.0.54.0511	COMPARTILHAMENTO DE DESPESAS PESSOAL	12.226,52 C	0,00 C
6.1.0.54.08	SERVICOS DE TERCEIROS	8.677,65 D	141.929,75 D
6.1.0.54.0801	Servicos De Terceiros	7.384,20 D	1.846,05 D
6.1.0.54.0804	Servicos Prestados Por Pessoa Juridica	18.548,97 D	2.144,41 D
6.1.0.54.0905	Honorarios Advocaticios	3.125,00 D	0,00 D
6.1.0.54.0806	Honorarios De Contabilidade E Auditoria	4.025,87 D	0,00 D
6.1.0.54.0808	Fretes E Carretos	3.216,01 D	450,00 D
6.1.0.54.0811	CONSULTORIA OUTROS	3.835,96 D	1.446,47 D
6.1.0.54.0913	SERVICOS DE INFORMATICA	259.555,34 D	79.542,27 D
6.1.0.54.0914	COMPARTILHAMENTO DE DESPESAS SERVICOS DE INFORMATICA	509.355,15 C	54.556,16 C
6.1.0.54.0815	SERVICOS DE DESPACHANTE	1.905,40 D	1.033,10 D
6.1.0.54.0816	PROVISAO HONORARIO CONTABE E AUDITORIA	2.470,28 D	619,57 D
6.1.0.54.0817	SERV. LIMPEZA E CONSERVACAO	43.404,95 D	10.834,13 D
6.1.0.54.0822	CONSULTORIA EM TI	28.274,84 D	2.896,21 D
6.1.0.54.0823	SERV. DE INTERNET	1.588,05 D	0,00 D
6.1.0.54.0824	SERV. DE USO DE SOFTWARE	140.589,93 D	42.150,64 D
6.1.0.54.09	ARRIENDAMIENTOS E ALUGUEIS	417.780,05 D	11.757,48 D
6.1.0.54.0903	Locacao De Maquinas E Equipamentos	4.460,00 D	1.115,00 D
6.1.0.54.0905	Locacao De Imoveis	413.320,05 D	10.642,48 D
6.1.0.54.16	TRIBUTOS	57.007,73 D	0,00 D
6.1.0.54.1605	Icms Diferencial De Alíquota	1.794,69 D	0,00 D
6.1.0.54.1606	Impostos E Taxas Municipais	55.213,04 D	0,00 D
6.1.0.54.17	DEPRECIACAO	81.378,36 D	492.309,59 D
6.1.0.54.1701	Depreciacao	81.378,36 D	15.287,74 D
6.1.0.54.1702	DEPRECIACAO - ARRINDAMENTO		477.026,85 D
6.1.0.54.18	AMORTIZACAO	6.289.064,76 D	1.812.163,60 D
6.1.0.54.1801	Amortizacao	91.594,52 D	22.898,63 D
6.1.0.54.1802	AMORTIZACAO DE AGIO	6.197.470,24 D	1.789.264,97 D
6.1.0.54.19	GASTOS DIVERSOS	380.361,75 C	84.098,50 C
6.1.0.54.1902	Consumo Proprio De Energia	50.962,48 D	3.211,33 D
6.1.0.54.1911	Telefones E Comunicacoes	80.202,92 D	20.665,91 D
6.1.0.54.1915	Despesas Com Cartorio E Taxas Judiciais	72,46 D	0,00 D
6.1.0.54.1916	Despesas Com Limpeza, Conservacao E Copa	1.850,00 D	0,00 D
6.1.0.54.1917	Despesas Com Materiais De Escritorio E TI	6.249,53 D	1.357,10 D
6.1.0.54.1918	Despesas Com Viagens	8.883,66 D	0,00 D
6.1.0.54.1920	Despesas Com Publicacoes E Anuncios	4.760,00 D	58.824,50 D
6.1.0.54.1922	Reembolso De Despesas	4.345,42 D	0,00 D
6.1.0.54.1924	OUTRAS DESPESAS COM INFORMATICA	36.236,95 D	300,00 D
6.1.0.54.1925	ASSOCIACOES DE CLASSE	85.481,88 D	0,00 D
6.1.0.54.1928	COMPARTILHAMENTO DE DESPESAS OUTROS	696.964,29 C	139.611,36 C
6.1.0.54.1929	DESPESAS COM CONDUCAO E ESTACIONAM	2.502,18 D	0,00 D
6.1.0.54.1930	DESPESAS COM CONDOMINIO	19.016,44 D	0,00 D
6.1.0.54.1990	Outras Despesas	15.958,62 D	544,66 D
6.2	RESULTADO NAO OPERACIONAL	66.895.667,56 D	5.698.413,32 D
6.2.0.1	EQUIVALENCIA PATRIMONIAL	66.895.667,56 D	5.698.413,32 D
6.2.0.15	ATIVIDADES NAO VINCULADAS A CONCESSAO DO	66.895.667,56 D	5.698.413,32 D
6.2.0.15.01	GANHO NA EQUIVALENCIA PATRIMONIAL	3.310.575,97 C	6.469.068,54 C
6.2.0.15.0101	GANHO NA EQUIVALENCIA PATRIMONIAL	3.310.575,97 C	6.469.068,54 C
6.2.0.15.02	() PERDA NA EQUIVALENCIA PATRIMONIAL	70.205.243,53 D	5.698.413,32 D
6.2.0.15.0201	() PERDA NA EQUIVALENCIA PATRIMONIAL	70.205.243,53 D	5.698.413,32 D
6.3	RESULTADO FINANCEIRO	4.198.372,42 D	8.121.013,18 D
6.3.0.1	RECEITAS FINANCEIRAS	4.056.794,79 C	100.081,84 C

DS
UGS

DS
AS








Anexo I
 IBITU ENERGIAS RENOVAVEIS S.A.
 BALANÇO PATRIMONIAL
 EXERCÍCIO FINDO EM 31/05/2025
 (Valores em Reais)

01/05/2025

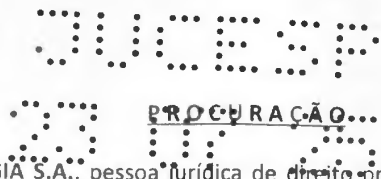
31/05/2025

Código	Descrição	Saldo anterior	D/C	Saldo	Classif.	Saldo	Classif.	Saldo	Classif.
6.3.0.11	GERACAO	4.056.704,79	C	300.081,84		971.166,61		871.084,77	C
6.3.0.11.01	RECEITA COM APLICACOES FINANCEIRAS	3.914.757,07	C	57.601,04		925.046,14		867.445,10	C
6.3.0.11.0101	RECEITA COM APLIC. FINANCEIRAS - (CADA)	1.987.248,71	C			57.699,93		1.644.948,64	C
6.3.0.11.0103	RECEITA DE APLIC.FIN. COM PL.COMPTI.NCIA	2.927.508,31	C	57.601,04		867.346,21		3.136.753,48	C
6.3.0.11.11	(-) TRIBUTOS SOBRE RECEITAS FINANCEIRAS	197.836,34	D	42.480,80				42.480,80	D
6.3.0.11.1101	RENTES RECEITAS FINANCEIRAS	77.654,52	D	5.938,17				5.938,17	D
6.3.0.11.1102	COMISSOES RECEITAS FINANCEIRAS	170.181,62	D	36.542,63				36.542,63	D
6.3.0.11.99	OUTRAS RECEITAS FINANCEIRAS	340.283,91	C			46.120,47		46.120,47	C
6.3.0.11.9901	Descontos Recebidos	0,05	C					0,00	C
6.3.0.11.9902	Outras Receitas Financeiras	340.283,86	C			46.120,47		46.120,47	C
6.3.0.5	(-) DESPESAS FINANCEIRAS	8.255.077,21	D	8.070.931,34		10.737.501,24		2.716.569,90	C
6.3.0.51	GERACAO	8.255.077,21	D	8.070.931,34		10.737.501,24		2.716.569,90	C
6.3.0.51.01	JUROS E VARIACAO MONETARIA - DIVIDA MOED	9.466,40	D	55,53				55,53	D
6.3.0.51.0101	Juros	9.072,76	D					0,00	D
6.3.0.51.0103	Inf, Comissões e Taxas	393,64	D	55,53				55,53	D
6.3.0.51.0110	DESPESA COM AFRIO DONDAMI NTOS	0,06	D					0,00	D
6.3.0.51.07	JUROS E VARIACAO MONETARIA - DIVIDA MOED	43,53	D			43,53		43,53	C
6.3.0.51.0204	IOF PARTI SRI LACIONADAS	43,53	D			43,53		43,53	C
6.3.0.51.04	AJUSTE A VALOR PRESENTE			49.267,12				49.267,12	D
6.3.0.51.0404	AJUSTE A VALOR PRESENTE - AFRIO DONDAMI NTOS			49.267,12				49.267,12	D
6.3.0.51.99	OUTRAS DESPESAS FINANCEIRAS	8.245.567,28	D	7.971.608,69		10.737.457,71		2.765.849,02	C
6.3.0.51.9902	CARTA FIANCA	351,20	D					0,00	D
6.3.0.51.9903	JUROS SOBRE EMPREIMOS AQUIZ. DE EMPRE SAS	8.245.216,08	D	7.971.608,69		10.737.457,71		2.765.849,02	C

DocuSigned by:

 ID:ADAC23C72849...
 LUIS CARLOS GOMES DA SILVA JUNIOR
 CONTADOR: CRC 15P291424/O-0

DS

 DS






OUTORGANTES: IBITU ENERGIA S.A., pessoa jurídica de direito privado, inscrita no CNPJ sob o nº 31.908.280/0001-64, com sede na Av. Presidente Juscelino Kubitschek, nº 360, 12º andar - parte, Vila Nova Conceição, São Paulo, Estado de São Paulo, CEP 04.543-000; **IBITU ENERGIAS RENOVÁVEIS S.A.**, pessoa jurídica de direito privado, inscrita no CNPJ sob o nº 13.950.526/0001-84, com sede na Av. Presidente Juscelino Kubitschek, nº 360, 12º andar - parte, Vila Nova Conceição, São Paulo, Estado de São Paulo, CEP 04.543-000; e filial inscrita no CNPJ sob o nº 13.950.526/0002-65, Avenida Dom Luis, 807, 5º Andar, Parte, Sala A, 60.160-230, Meireles, Fortaleza-CE; **QUEBRA-QUEIXO ENERGIA S.A.**, pessoa jurídica de direito privado, inscrita no CNPJ sob o nº 43.772.464/0001-29 com sede na Avenida Presidente Juscelino Kubitschek, nº 360, 12º andar, Sala 01, Condomínio Edifício JK 360, Vila Nova Conceição, Município de São Paulo, Estado de São Paulo, CEP 04.543-000; **TUPI ENERGIAS RENOVÁVEIS S.A.**, pessoa jurídica de direito privado, inscrita no CNPJ sob o nº 59.115.685/0001-64, com sede na Avenida Presidente Juscelino Kubitschek, nº 360, 12º andar, Vila Nova Conceição, Município de São Paulo, Estado de São Paulo, CEP 04.543-000; **IBITU COMERCIALIZADORA DE ENERGIA LTDA.**, pessoa jurídica de direito privado, inscrita no CNPJ sob o nº 11.820.864/0001-76, com sede Av. Presidente Juscelino Kubitschek, nº 360, 12º andar - parte, Vila Nova Conceição, São Paulo, Estado de São Paulo, CEP 04.543-000; **ÉOLOS ENERGIAS RENOVÁVEIS S.A.**, pessoa jurídica de direito privado, inscrita no CNPJ sob o nº 12.959.267/0001-90, com sede na Avenida Desembargador Moreira, Nº 1.300, Sala 1102 SC, Torre Norte, Aldeota, CEP 60.170-002, no Município de Fortaleza, Estado do Ceará, ; **VENTUS ENERGIAS RENOVÁVEIS S.A.**, pessoa jurídica de direito privado, inscrita no CNPJ sob o nº 15.362.012/0001-33, com sede na Av. Presidente Juscelino Kubitschek, nº 360, 12º andar, Vila Nova Conceição, São Paulo, Estado de São Paulo, CEP 04.543-000; **CALDEIRÃO GRANDE ENERGIAS RENOVÁVEIS S.A.**, pessoa jurídica de direito privado, inscrita no CNPJ sob o nº 12.960.213/0001-44, com sede na Avenida Desembargador Moreira, Nº 1.300, Sala 1102 SC, Torre Norte, Aldeota, CEP 60.170-002, Município de Fortaleza, Estado do Ceará; **CALDEIRÃO GRANDE 2 SOLAR S.A.**, pessoa jurídica de direito privado, inscrita no CNPJ sob o nº 48.949.370/0001-04, com sede na Avenida Presidente Juscelino Kubitschek, nº 360, 12º andar, Vila Nova Conceição, Município de São Paulo, Estado de São Paulo, CEP 04.543-000; **BRISE ENERGIAS RENOVÁVEIS S.A.**, pessoa jurídica de direito privado, inscrita no CNPJ sob o nº 19.257.480/0001-07, com sede na Av. Presidente Juscelino Kubitschek, nº 360, 12º andar, Vila Nova Conceição, São Paulo, Estado de São Paulo, CEP 04.543-000; **CENTRAL EÓLICA IPANEMA LTDA.**, pessoa jurídica de direito privado, inscrita no CNPJ sob o nº 10.823.628/0001-40, com sede na Estrada Juazeirinho Seridó, s/n, Zona Rural, Juazeirinho, Paraíba, CEP 58.660-000, **CENTRAL EÓLICA MUNDAÚ LTDA.**, pessoa jurídica de direito privado, inscrita no CNPJ sob o nº 11.894.424/0001-63, com sede na Estrada Juazeirinho Seridó, s/n, Zona Rural, Juazeirinho, Paraíba, CEP 58.660-000; **CENTRAL EÓLICA MURUJUBA LTDA.**, pessoa jurídica de direito privado, inscrita no CNPJ sob o nº 11.782.025/0001-00, com sede na Estrada Soledade, s/n, Zona Rural, São Vicente do Seridó, PB, CEP 58.158-000; **CENTRAL EÓLICA VENÂNCIO LTDA.**, pessoa jurídica de direito privado, inscrita no CNPJ sob o nº 12.964.162/0001-29, com sede no Acesso a Terra do Cordeiro ao Sul, s/n, Zona Rural, São Vicente do Seridó, PB, CEP 58.158-000; **CENTRAL EÓLICA VERGUEIRO LTDA.**, sociedade empresária limitada, inscrita no CNPJ sob o nº 12.960.196/0001-45, com sede na Avenida Desembargador Moreira, 1300, Sala 1102 SC, T – Norte, Aldeota, CEP 60.170-002, na cidade de Fortaleza, Estado do Ceará; **CENTRAL GERADORA EÓLICA ACARI S.A.**, pessoa jurídica de direito privado, inscrita no CNPJ sob o nº 12.959.291/0001-29, com sede na Fazenda Lagoa do Cosme, s/nº, CEP 59.570-000, Município de Ceará-Mirim, Zona Rural, Distrito de Minamora, Rio Grande do Norte; **CENTRAL GERADORA EÓLICA ALBUQUERQUE S.A.**, pessoa jurídica de direito privado, inscrita no CNPJ sob o nº 12.960.216/0001-88, com sede na Fazenda Santa Rita do Riachão, s/nº, CEP 59.570-000, Município de Ceará-Mirim, Zona Rural, Distrito de Minamora, Estado do Rio Grande do Norte; **CENTRAL GERADORA EÓLICA AMONTADA S.A.**, pessoa jurídica de direito privado, inscrita no CNPJ sob o nº 10.682.436/0001-61, com sede na TR Serra da Cachoeirinha, na Serra do Araripe, s/nº, CEP 64.695-000, Município de Caldeirão Grande do Piauí, Estado do Piauí; **CENTRAL GERADORA EÓLICA ANEMOI S.A.**, pessoa jurídica de direito privado, inscrita no CNPJ sob o nº 12.959.327/0001-74, com sede na Fazenda Miragem, s/nº, CEP 59.570-000, Município de Ceará-Mirim, Zona Rural, Distrito de Minamora, Estado

Este documento foi assinado digitalmente por Viviane De Oliveira Soares e Paulo Alexandre Coelho Abranches. Para verificar as assinaturas vá ao site <https://assinaturas.certisign.com.br:443> e utilize o código BFE3-536F-7200-EF83.

Este documento foi assinado digitalmente por Viviane De Oliveira Soares e Paulo Alexandre Coelho Abranches. Para verificar as assinaturas vá ao site <https://assinaturas.certisign.com.br:443> e utilize o código BFE3-536F-7200-EF83.



do Rio Grande do Norte; **CENTRAL GERADORA EÓLICA ABELOTTES S.A.**, pessoa jurídica de direito privado, inscrita no CNPJ sob o nº 12.959.413/0001-87, com sede na Fazenda Cabeceira do Riachão, s/nº, CEP 59.570-000, Município de Ceará-Mirim, Zona Rural, Distrito de Minamora, Estado do Rio Grande do Norte; **CENTRAL GERADORA EÓLICA ARENA S.A.**, pessoa jurídica de direito privado, inscrita no CNPJ sob o nº 11.781.913/0001-09, com sede na Fazenda Nascimento, s/nº, CEP 59.570000, Município de Ceará-Mirim, Zona Rural, Distrito de Minamora, Estado do Rio Grande do Norte; **CENTRAL GERADORA EÓLICA ARISTARCO S.A.**, pessoa jurídica de direito privado, inscrita no CNPJ sob o nº 12.960.046/0001-31, com sede na Serra da Cachoeirinha, na Serra do Araripe, s/nº, CEP 64.695-000, Município de Caldeirão Grande do Piauí, Estado do Piauí; **CENTRAL GERADORA EÓLICA BARTOLOMEU S.A.**, pessoa jurídica de direito privado, inscrita no CNPJ sob o nº 12.960.065/0001-68, com sede na TR Serra do Araripe, na Serra do Araripe, s/nº, CEP 64.695-000, Município de Caldeirão Grande do Piauí, Estado do Piauí; **CENTRAL GERADORA EÓLICA BOREAS S.A.**, pessoa jurídica de direito privado, inscrita no CNPJ sob o nº 12.960.071/0001-15, com sede na TR Serra do Araripe, na Serra do Araripe, s/nº, CEP 64.695000, Município de Caldeirão Grande do Piauí, Estado do Piauí; **CENTRAL GERADORA EÓLICA BRITE S.A.**, pessoa jurídica de direito privado, inscrita no CNPJ sob o nº 12.960.082/000103, com sede na TR Serra dos Caboclos, na Serra do Araripe, s/nº, CEP 64.695-000, Município de Caldeirão Grande do Piauí, Estado do Piauí; **CENTRAL GERADORA EÓLICA CAIÇARA S.A.**, pessoa jurídica de direito privado, inscrita no CNPJ sob o nº 10.656.606/0001-33, com sede na TR Serra do Caminho Novo, na Serra do Araripe, s/nº, CEP 64.695-000, Município de Caldeirão Grande do Piauí, Estado do Piauí; **CENTRAL GERADORA EÓLICA COLIBRI S.A.**, pessoa jurídica de direito privado, inscrita no CNPJ sob o nº 10.823.648/0001-11, com sede na TR Serra da Batinga, na Serra do Araripe, s/nº, CEP 64.695-000, Município de Caldeirão Grande do Piauí, Estado do Piauí; **CENTRAL GERADORA EÓLICA COLÔNIA S.A.**, pessoa jurídica de direito privado, inscrita no CNPJ sob o nº 11.476.958/0001-70, com sede no sítio Aningás, s/nº, Distrito de Taíba, Município de São Gonçalo do Amarante, Estado do Ceará, CEP 62.670-000; **CENTRAL GERADORA EÓLICA ICARAI I S.A.**, pessoa jurídica de direito privado, inscrita no CNPJ sob o nº 11.476.987/0001-31, com sede na Fazenda Ponta D'Água, s/nº, Distrito de Icarai, Município de Amontada, Estado do Ceará, CEP 62.540-000; **CENTRAL GERADORA EÓLICA ICARAI II S.A.**, pessoa jurídica de direito privado, inscrita no CNPJ sob o nº 11.477.001/0001-48, com sede no sítio Saturno, s/nº, Distrito de Icarai, Município de Amontada, Estado do Ceará, CEP 62.540000; **CENTRAL GERADORA EÓLICA ILHA GRANDE S.A.**, sociedade anônima fechada, inscrita no CNPJ sob o nº 08.624.273/0001-19, com sede na Fazenda Barreiras, s/nº, CEP 62.540-000, Município de Amontada, Distrito de Icarai, Estado do Ceará; **CENTRAL GERADORA EÓLICA PALMAS S.A.**, pessoa jurídica de direito privado, inscrita no CNPJ sob o nº 10.656.525/000133, com sede no sítio Boca do Córrego, s/nº, Zona Rural, CEP 62.540-000, Município de Amontada, Estado do Ceará; **CENTRAL GERADORA EÓLICA RIBEIRÃO S.A.**, pessoa jurídica de direito privado, inscrita no CNPJ sob o nº 10.656.583/0001-67, com sede no Sítio Boca do Córrego, s/nº, Zona Rural, CEP 62.540-000, Município de Amontada, Estado do Ceará; **CENTRAL GERADORA EÓLICA TAÍBA ÁGUIA S.A.**, pessoa jurídica de direito privado, inscrita no CNPJ sob o nº 11.477.009/0001-04, com sede no sítio Guariba III, s/nº, Distrito de Taíba, Município de São Gonçalo do Amarante, Estado do Ceará, CEP 62.670-000; **CENTRAL GERADORA EÓLICA TAÍBA ANDORINHA S.A.**, pessoa jurídica de direito privado, inscrito no CNPJ sob o nº 11.477.020/0001-74, com sede no sítio Lagoa dos Tocos, s/nº, Distrito de Taíba, Município de São Gonçalo do Amarante, Estado do Ceará, CEP 62.670-000; **CENTRAL GERADORA SOLAR ALCÂNTARA LTDA.**, sociedade empresaria limitada, inscrita no CNPJ sob o nº 10.823.640/0001-55, com sede na Avenida Desembargador Moreira, Nº 1.300, Sala 1102 SC, Torre Norte, Aldeota, CEP 60.170-002, Município de Fortaleza, Estado do Ceará; **CENTRAL GERADORA SOLAR ARCO VERDE LTDA.**, sociedade empresaria limitada, inscrita no CNPJ sob o nº 11.892.297/0001-63, estabelecida na Avenida Desembargador Moreira, Nº 1.300, Sala 1102 SC, Torre Norte, Aldeota, CEP 60.170-002, Município de Fortaleza, Estado do Ceará; **CENTRAL GERADORA SOLAR COQUEIRAL S.A.**, pessoa jurídica de direito privado, inscrita no CNPJ sob o nº 10.656.568/0001-19, com sede na TR Serra da Batinga, na Serra do Araripe, s/nº, CEP 64.695-000, Município de Caldeirão Grande do Piauí, Estado do Piauí; **CENTRAL GERADORA SOLAR CRUZEIRO S.A.**, pessoa jurídica de direito privado, inscrita no CNPJ sob o nº 12.960.094/0001-20, com sede na TR Serra da Lagoinha, na Serra do Araripe, s/nº, CEP 64.695-000, Município de Caldeirão Grande do Piauí, Estado do Piauí; **CENTRAL GERADORA SOLAR DANÚBIO S.A.**, pessoa jurídica de

Este documento foi assinado digitalmente por Viviane De Oliveira Soares e Paulo Alexandre Coelho Abranches.
Para verificar as assinaturas vá ao site <https://assinaturas.certsign.com.br:443> e utilize o código BFE3-536F-7200-EF83.

Este documento foi assinado digitalmente por Viviane De Oliveira Soares e Paulo Alexandre Coelho Abranches.
Para verificar as assinaturas vá ao site <https://assinaturas.certsign.com.br:443> e utilize o código BFE3-536F-7200-EF83.

Certifico o registro sob o nº 254.917/25-2 em 23/07/2025 da empresa BRISE ENERGIAS RENOVAVEIS S/A., NIRE nº 35300459211, protocolado sob o nº 2534239259. Esta cópia foi autenticada digitalmente e assinada em 30/07/2025 por ALOIZIO EPIFANIO SOARES JUNIOR – Secretário Geral. Autenticação: 273202691. A JUCESP garante a autenticidade do registro e da Certidão de Inteiro Teor quando visualizado diretamente no portal www.jucesponline.sp.gov.br.



direito privado, inscrita no CNPJ sob o nº 12.960.103/0001-82, com sede na TR Serra da Lagoinha, na Serra do Araripe, s/nº, CEP 64.695-000, Município de Caldeirão Grande do Piauí, Estado do Piauí; **CENTRAL GERADORA SOLAR FLORENZ S.A.**, sociedade empresaria limitada, inscrita no CNPJ sob o nº 12.960.110/000184, com sede na TR Serra da Batinga, na Serra do Araripe, s/nº, CEP 64.695-000, Município de Caldeirão Grande do Piauí, Estado do Piauí; **CENTRAL GERADORA SOLAR JAPURÁ S.A.**, pessoa jurídica de direito privado, inscrita no CNPJ sob o nº 12.960.117/0001-04, com sede na TR Serra do Araripe, na Serra do Araripe, s/nº, CEP 64.695-000, Município de Caldeirão Grande do Piauí, Estado do Piauí; **CENTRAL GERADORA SOLAR LIRA S.A.**, pessoa jurídica de direito privado, inscrita no CNPJ sob o nº 12.964.095/0001-42, com sede na TR Serra da Batinga, na Serra do Araripe, s/nº, CEP 64.695-000, Município de Caldeirão Grande do Piauí, Estado do Piauí; **CENTRAL GERADORA SOLAR NÓTUS S.A.**, pessoa jurídica de direito privado, inscrita no CNPJ/MF sob o nº 12.960.127/0001-31, com sede na TR Serra dos Caboclos, na Serra do Araripe, s/nº, CEP 64.695-000, Município de Caldeirão Grande do Piauí, Estado do Piauí; **CENTRAL GERADORA SOLAR NOVO HORIZONTE LTDA.**, sociedade empresaria limitada, inscrita no CNPJ sob o nº 10.823.619/0001-50, com sede na Avenida Desembargador Moreira, 1300, Sala 1102 SC, T – Norte, Aldeota, CEP 60.170-002, na cidade de Fortaleza, Estado do Ceará; **CENTRAL GERADORA SOLAR PEDRAS LTDA.**, sociedade empresaria limitada, inscrita no CNPJ sob o nº 11.781.718/0001-89, estabelecida na Avenida Desembargador Moreira, 1300, Sala 1102 SC, T – Norte, Aldeota, CEP 60.170-002, na cidade de Fortaleza, Estado do Ceará; **CENTRAL GERADORA SOLAR POTENGI LTDA.**, sociedade empresaria limitada, inscrita no CNPJ sob o nº 10.823.662/0001-15, com sede na Avenida Desembargador Moreira, 1300, Sala 1102 SC, T – Norte, Aldeota, CEP 60.170-002, na cidade de Fortaleza, Estado do Ceará; **CENTRAL GERADORA SOLAR SERIDÓ 1 LTDA.**, sociedade empresaria limitada, inscrita no CNPJ sob o nº 12.960.203/0001-09, com sede na Avenida Desembargador Moreira, 1300, Sala 1102 SC, T – Norte, Aldeota, CEP 60.170-002, na cidade de Fortaleza, Estado do Ceará; **CENTRAL GERADORA SOLAR SERIDÓ 2 LTDA.**, pessoa jurídica de direito privado, inscrita no CNPJ sob o nº 43.006.647/0001-33 com sede na Avenida Desembargador Moreira, 1300, Sala 1102 SC, T – Norte, Aldeota, CEP 60.170-002, na cidade de Fortaleza, Estado do Ceará; **CENTRAL GERADORA SOLAR SERIDÓ 3 LTDA.**, pessoa jurídica de direito privado, inscrita no CNPJ sob o nº 42.965.212/0001-53 com sede na Avenida Desembargador Moreira, 1300, Sala 1102 SC, T – Norte, Aldeota, CEP 60.170-002, na cidade de Fortaleza, Estado do Ceará; **CENTRAL GERADORA SOLAR SERIDÓ 4 LTDA.**, pessoa jurídica de direito privado, inscrita no CNPJ sob o nº 42.965.069/0001-08 com sede na Avenida Desembargador Moreira, 1300, Sala 1102 SC, T – Norte, Aldeota, CEP 60.170-002, na cidade de Fortaleza, Estado do Ceará; **CENTRAL GERADORA SOLAR SERIDÓ 5 LTDA.**, pessoa jurídica de direito privado, inscrita no CNPJ sob o nº 43.009.623/0001-38 com sede na Avenida Desembargador Moreira, 1300, Sala 1102 SC, T – Norte, Aldeota, CEP 60.170-002, na cidade de Fortaleza, Estado do Ceará; **CENTRAL GERADORA SOLAR SERIDÓ 6 LTDA.**, pessoa jurídica de direito privado, inscrita no CNPJ sob o nº 43.009.651/0001-55 com sede na Avenida Desembargador Moreira, 1300, Sala 1102 SC, T – Norte, Aldeota, CEP 60.170-002, na cidade de Fortaleza, Estado do Ceará; **CENTRAL GERADORA SOLAR SERIDÓ 7 LTDA.**, pessoa jurídica de direito privado, inscrita no CNPJ sob o nº 42.965.054/0001-31 com sede na Avenida Desembargador Moreira, 1300, Sala 1102 SC, T – Norte, Aldeota, CEP 60.170-002, na cidade de Fortaleza, Estado do Ceará; **CENTRAL GERADORA SOLAR SERIDÓ 8 LTDA.**, pessoa jurídica de direito privado, inscrita no CNPJ sob o nº 42.965.085/0001-92 com sede na Avenida Desembargador Moreira, 1300, Sala 1102 SC, T – Norte, Aldeota, CEP 60.170-002, na cidade de Fortaleza, Estado do Ceará; **CENTRAL GERADORA SOLAR SERIDÓ 9 LTDA.**, pessoa jurídica de direito privado, inscrita no CNPJ sob o nº 42.965.100/0001-00 com sede na Avenida Desembargador Moreira, 1300, Sala 1102 SC, T – Norte, Aldeota, CEP 60.170-002, na cidade de Fortaleza, Estado do Ceará; **CENTRAL GERADORA SOLAR SIROCO LTDA.**, sociedade empresaria limitada, inscrita no CNPJ sob o nº 12.960.158/0001-92, com sede na Avenida Desembargador Moreira, 1300, Sala 1102 SC, T – Norte, Aldeota, CEP 60.170-002, na cidade de Fortaleza, Estado do Ceará; **CENTRAL GERADORA SOLAR TAMISA LTDA.**, sociedade empresaria limitada, inscrita no CNPJ/MF sob o nº 12.960.166/0001-39, com sede na Avenida Desembargador Moreira, 1300, Sala 1102 SC, T – Norte, Aldeota, CEP 60.170-002, na cidade de Fortaleza, Estado do Ceará; **CENTRAL GERADORA SOLAR TATAJUBA LTDA.**, sociedade empresaria limitada, inscrita no CNPJ sob o nº 11.786.490/0001-10, com sede na Avenida Desembargador Moreira, 1300, Sala 1102 SC, T – Norte, Aldeota, CEP 60.170-002, na cidade de

Este documento foi assinado digitalmente por Viviane De Oliveira Soares e Paulo Alexandre Coelho Abranches.
Para verificar as assinaturas vá ao site <https://assinaturas.certsign.com.br:443> e utilize o código BFE3-536F-7200-EF83.

Este documento foi assinado digitalmente por Viviane De Oliveira Soares e Paulo Alexandre Coelho Abranches.
Para verificar as assinaturas vá ao site <https://assinaturas.certsign.com.br:443> e utilize o código BFE3-536F-7200-EF83.

Certifico o registro sob o nº 254.917/25-2 em 23/07/2025 da empresa BRISE ENERGIAS RENOVAVEIS S/A., NIRE nº 35300459211, protocolado sob o nº 2534239259. Esta cópia foi autenticada digitalmente e assinada em 30/07/2025 por ALOIZIO EPIFANIO SOARES JUNIOR – Secretário Geral. Autenticação: 273202691. A JUCESP garante a autenticidade do registro e da Certidão de Inteiro Teor quando visualizado diretamente no portal www.jucesponline.sp.gov.br.



Fortaleza, Estado do Ceará; **CENTRAL GERADORA SOLAR TIJUÇA LTDA.**, sociedade empresaria limitada, inscrita no CNPJ sob o nº 12.960.178/0001-63, com sede na Avenida Desembargador Moreira, 1300, Sala 1102 SC, T – Norte, Ardeota, CEP 60.170-002, na cidade de Fortaleza, Estado do Ceará; **EÓLICA PICUÍ 2 – GERADORA DE ENERGIA LTDA.**, sociedade empresaria limitada, inscrita no CNPJ sob o nº 13.002.277/0001-03, sediada no Sítio Serra da Lagoa, s/nº, Zona Rural, CEP 58.187-000, no Município de Picuí, Estado da Paraíba; **EÓLICA PICUÍ 5 – GERADORA DE ENERGIA LTDA.**, sociedade empresaria limitada, inscrita no CNPJ sob o nº 15.267.371/0001-01, sediada no Sítio Serra da Lagoa, s/n, Zona Rural, CEP 58.187-000 Município de Picuí, Estado da Paraíba e **EÓLICA PICUÍ 8 – GERADORA DE ENERGIA LTDA.**, sociedade empresaria limitada, inscrita no CNPJ sob o nº 15.834.335/000182, sediada no Sítio Lagoa Cercada, à Rod. PB-151, Km 15, s/nº, sala 2, Zona Rural, CEP 58.187973, Município de Picuí, Estado da Paraíba, neste ato representadas nos termos de seus estatutos/contratos sociais por seus Diretores, Sr. **PAULO ALEXANDRE COELHO ABRANCHES**, português com igualdade de direitos civis, casado em regime de separação total de bens, administrador, portador da cédula de identidade RG nº 33.069.604-8 DETRAN/RJ, inscrito no CPF sob o nº 063.234.517-94, **Diretor Presidente**; e Sra. **VIVIANE DE OLIVEIRA SOARES**, brasileira, casada sob o regime de comunhão parcial de bens, advogada, portadora da Cédula de Identidade RG nº 30.697.510-5 SSP/SP, inscrita no CPF sob o nº 296.470.988-20, **Diretora Jurídica**, ambos com endereço profissional na Avenida Presidente Juscelino Kubitschek, nº 360, 12º andar – parte II, Vila Nova Conceição, São Paulo, Estado de São Paulo, CEP 04543-000, nomeiam e constituem seus procuradores, pelo presente instrumento particular de procuração **LÚCILA RANGEL BARBOSA**, brasileira, maior, advogada, inscrita na OAB/SP sob nº. 254.782, portadora da cédula de identidade nº. 33.856.793-8 - SSP/SP e do CPF nº. 531.034.679-15, **RANYERI RANGEL ALVES**, brasileiro, maior, assistente de legalização, portador da cédula de identidade nº. 33.856.794-X - SSP/SP e do CPF nº. 407.843.258-12, ambos com escritório na Avenida Marquês de São Vicente, 1619, 18º andar, Cj 1801, Barra Funda, na Capital do estado de São Paulo, CEP 01139-003, tel/fax. (11) 3104-4080, à qual confere amplos e ilimitados poderes para representá-la perante a Receita Federal do Brasil, Procuradorias da Fazenda Nacional, Estado e Município, Secretaria da Fazenda Estadual, Prefeitura Municipal, Caixa Econômica Federal - FGTS - Fundo De Garantia Por Tempo De Serviço, Junta Comercial, Ministério do Trabalho e Emprego, Superintendência Regional do Trabalho e Emprego, Ministério Público Federal, Ministério Público Estadual, Ministério Público do Trabalho, CETESB e SICAF, Polícia Militar – Auto de Vistoria do Corpo de Bombeiros, em qualquer comarca do território nacional, para fins de requerer certidões em geral, regularização de situação cadastral e fiscal, cadastramento/segunda via/alteração de senhas para acesso via web, Alvarás e Licenças de – Funcionamento, atualização de dados que compõem o CNPJ – Cadastro Nacional de Pessoa Jurídica, obter vistas e tomar ciência em processos administrativos, cancelamentos de protestos, solicitar informações em geral, assinar requerimentos, prestar declarações, realizar pagamentos de taxas e emolumentos, enfim, praticar todos os atos necessários ao bom e fiel desempenho deste mandato.

Validade: A presente procuração terá validade de 1 (um) ano a contar da data de emissão.

São Paulo, 28 de janeiro de 2025.

PAULO ALEXANDRE COELHO ABRANCHES
Diretor Presidente

VIVIANE DE OLIVEIRA SOARES
Diretora Jurídica

Este documento foi assinado digitalmente por Viviane De Oliveira Soares e Paulo Alexandre Coelho Abranches.
Para verificar as assinaturas vá ao site <https://assinaturas.certsign.com.br:443> e utilize o código BFE3-536F-7200-EF83.

Este documento foi assinado digitalmente por Viviane De Oliveira Soares e Paulo Alexandre Coelho Abranches.
Para verificar as assinaturas vá ao site <https://assinaturas.certsign.com.br:443> e utilize o código BFE3-536F-7200-EF83.

JUCESP
DECLARAÇÃO DE AUTENTICIDADE
JUCESP

Eu, **LÚCILA RANGEL BARBOSA**, com inscrição na OAB/SP 254.782, inscrita no CPF/MF nº 531.034.679-15, **DECLARO**, sob as penas da Lei penal e, sem prejuízo das sanções administrativas e cíveis, que este documento é autêntico e condiz com o original.

BRISE ENERGIAS RENOVÁVEIS S.A. - NIRE 35.300.459.211

Documentos apresentados:

AGE realizada em 30.06.25 - contendo 3 páginas, assinadas pelo Docusing.
Anexo I (protocolo e justificação) - contendo 121 páginas, assinadas pelo Docusing..

São Paulo, 01 de julho de 2025.

LÚCILA RANGEL BARBOSA
Advogada

Documento assinado no Assinador ONR. Para validar o documento e suas assinaturas acesse <https://assinador.onr.org.br/validar/8YC8C-RQQ3L-R4UAY-7UP42>.