

CERTIDÃO DE INTEIRO TEOR

DOCUMENTO EMITIDO PELA INTERNET


DADOS DA EMPRESA			
NOME EMPRESARIAL VENTUS ENERGIAS RENOVAVEIS S.A.		TIPO JURÍDICO SOCIEDADE POR AÇÕES	
NIRE 35300436458	CNPJ 15.362.012/0001-33	NÚMERO DO ARQUIVAMENTO 254.918/25-6	DATA DO ARQUIVAMENTO 23/07/2025

DADOS DA CERTIDÃO		
DATA DE EXPEDIÇÃO 30/07/2025	HORA DE EXPEDIÇÃO 16:30:41	CÓDIGO DE CONTROLE 273202506
A AUTENTICIDADE DO PRESENTE DOCUMENTO, BEM COMO O ARQUIVO NA FORMA ELETRÔNICA PODEM SER VERIFICADOS NO ENDEREÇO WWW.JUCESPONLINE.SP.GOV.BR		

ESTA CÓPIA FOI AUTENTICADA DIGITALMENTE E ASSINADA EM 30/07/2025 PELO SECRETÁRIO GERAL DA JUCESP – ALOIZIO EPIFANIO SOARES JUNIOR, CONFORME ART. 1º DA MP2200-2 DE 24/08/2001, QUE INSTITUI A INFRAESTRUTURA DE CHAVES PÚBLICAS BRASILEIRAS – ICP BRASIL, EM VIGOR CONSOANTE E.C Nº32 DE 11/09/2001 M- ART.2º.

ART 1º. FICA INSTITUÍDA A INFRAESTRUTURA DE CHAVES PÚBLICAS BRASILEIRA – ICP BRASIL, PARA GARANTIR AUTENTICIDADE, INTEGRIDADE E VALIDADE JURÍDICA DE DOCUMENTOS EM FORMA ELETRÔNICA, DAS APLICAÇÕES DE SUPORTE E DAS APLICAÇÕES HABILITADAS QUE UTILIZEM CERTIFICADOS DIGITAIS, BEM COMO A REALIZAÇÃO DE TRANSAÇÕES ELETRÔNICAS SEGURAS.

ÚLTIMO DOCUMENTO ARQUIVADO PARA EMPRESA SUPRACITADA.





JUCESP - Junta Comercial do Estado de São Paulo
 Ministério da Indústria, Comércio Exterior e Serviços
 Departamento de Registro Empresarial e Integração - DREI
 Secretaria de Desenvolvimento Econômico



ETIQUETA PROTOCOLO

JUCESP PROTOCOLO
2.534.238/25-5

CONTROLE INTERNET
034976460-3

CAPA DO REQUERIMENTO

DADOS CADASTRAIS

ATO Incorporação (Incorporada);				NOME EMPRESARIAL VENTUS ENERGIAS RENOVAVEIS S.A.		PORTE Normal	
LOGRADOURO Avenida Presidente Juscelino Kubitschek			NÚMERO 360	COMPLEMENTO 12 ANDAR	CEP 04543-000		
MUNICÍPIO São Paulo		UF SP	TELEFONE	EMAIL			
NÚMERO EXIGÊNCIA (S) 1	CNPJ - SEDE 15.362.012/0001-33	NIRE - SEDE 3530043645-8					
IDENTIFICAÇÃO SIGNATÁRIO ASSINANTE REQUERIMENTO CAPA NOME: LUCILA RANGEL BARBOSA (Procurador)				VALORES RECOLHIDOS DARE: R\$,00 DARF: R\$,00		SEQ. DOU 3 / 3	
ASSINATURA:				DATA: 07/07/2025			

DECLARO, SOB AS PENAS DA LEI, QUE AS INFORMAÇÕES CONSTANTES DO REQUERIMENTO/PROCESSO SÃO EXPRESSÃO DA VERDADE.

PARA USO EXCLUSIVO DA JUNTA COMERCIAL DO ESTADO DE SÃO PAULO (INCLUSIVE VERSO)

CARIMBO PROTOCOLO JUCESP - SEDE GUICHÊ 12 17 JUL 2025 PROTOCOLO	CARIMBO DISTRIBUIÇÃO 7ª TURMA DE VOGAIS	CARIMBO ANÁLISE JUCESP 22 JUL 2025 DEFERIDO 7ª TURMA 1. Vogal Relator 2. Vogal Revisor 3. Vogal Roberto Camilo Junior RG nº 571.201-9 Vogal
------------------------------------------------------------------------------------	---------------------------------------------------	----------------------------------------------------------------------------------------------------------------------------------------------------------------------------

ANEXOS:

<input checked="" type="checkbox"/> DBE	<input checked="" type="checkbox"/> Documentos Pessoais
<input checked="" type="checkbox"/> Procuração	<input checked="" type="checkbox"/> Laudo de Avaliação
<input type="checkbox"/> Alvará Judicial	<input type="checkbox"/> Jornal
<input type="checkbox"/> Formal de Partilha	<input checked="" type="checkbox"/> Protocolo / Justificação
<input type="checkbox"/> Balanço Patrimonial	<input type="checkbox"/> Certidão
<input type="checkbox"/> Outros	

EXCLUSIVO SETOR DE ANÁLISE

ETIQUETAS DE REGISTRO + CARIMBO

JUCESP
07
23 JUL 2025

SECRETARIA DE DESENVOLVIMENTO
ECONÔMICO - JUCESP

ALCÍDIO EPIFÂNIO SOARES JUNIOR
SECRETÁRIO GERAL EM EXERCÍCIO

CERTIFICADO O REGISTRO
SOB O NÚMERO
254.918/25-6

JUCESP

OBSERVAÇÕES:

Documento assinado no Assinador ONR. Para validar o documento e suas assinaturas acesse: <https://assinador.onr.org.br/validar/XML55-SSVUN-BHHEM-2>

DOCUMENTOS NÃO RETIRADOS EM ATÉ 90 DIAS DA DISPONIBILIDADE SERÃO DESCARTADOS - ART.57, § 5º, DECRETO 1.800/96





JUCESP PROTOCOLO
2.534.238/25-5



VENTUS ENERGIAS RENOVÁVEIS S.A.

CNPJ nº 15.362.012/0001-33

NIRE nº 35.300.436.458

**ATA DA ASSEMBLEIA GERAL EXTRAORDINÁRIA
REALIZADA EM 30 DE JUNHO DE 2025**

SEDE
13
2025 ★
LO

- 1. DATA, HORA E LOCAL.** Aos 30 dias do mês de junho de 2025, às 10:40 horas, na sede social da **VENTUS ENERGIAS RENOVÁVEIS S.A.**, localizada na Cidade de São Paulo, Estado de São Paulo, na Avenida Juscelino Kubitschek, nº 360, 12º andar, parte, Itaim Bibi, CEP 04543-000 (“Companhia”).
- 2. CONVOCAÇÃO E PRESENÇA.** Dispensada as formalidades de convocação, em razão da presença da única acionista representando a totalidade do capital social da Companhia, nos termos do §4º do artigo 124 da Lei nº 6.404/76 de 15 de dezembro de 1976, conforme alterada (“Lei das S.A.”).
- 3. MESA. Presidente:** Ricardo Alberto Oliveira dos Santos; e **Secretária:** Viviane de Oliveira Soares.
- 4. ORDEM DO DIA.** Deliberar sobre: *(i)* o exame, discussão e aprovação do “Protocolo e Justificação da Incorporação da Ventus Energias Renováveis S.A. e da Brise Energias Renováveis S.A. pela Ibitu Energias Renováveis S.A.”, celebrado pela administração da Companhia, da Brise Energias Renováveis S.A., sociedade por ações, inscrita no CNPJ/MF sob o nº 19.257.480/0001-07, com sede na Cidade de São Paulo, Estado de São Paulo, na Avenida Juscelino Kubitschek, nº 360, 12º andar, parte, Itaim Bibi, CEP 04543-000 (“Brise”), e da Ibitu Energias Renováveis S.A., sociedade por ações, inscrita no CNPJ/MF sob o nº 13.950.526/0001-84, com sede na Cidade de São Paulo, Estado de São Paulo, na Avenida Juscelino Kubitschek, nº 360, 12º andar, parte, Itaim Bibi, CEP 04.543-000 (“Protocolo” e “Ibitu Renováveis”, respectivamente), anexo à presente ata na forma do Anexo I; *(ii)* a ratificação da nomeação e contratação da Pró-Contaty Contabilidade S/S Ltda., com sede em São Paulo, Estado de São Paulo, na Rua Pequetita, 145, conjunto 43, Vila Olímpia, CEP 04552-060, inscrita no CNPJ sob o nº 67.641.449/0001-00 e no Conselho Regional de Contabilidade do Estado de São Paulo sob o nº 2SP-01.6759/O-8 (“Empresa Avaliadora”), como empresa avaliadora responsável pela elaboração do laudo de avaliação contábil do patrimônio líquido da Companhia, bem como pela elaboração do laudo de avaliação (“Laudo de Avaliação”); *(iii)* o exame, discussão e aprovação do Laudo de Avaliação; *(iv)* aprovação da incorporação da Companhia pela Ibitu Renováveis, nos termos do Protocolo, com a consequente extinção da Companhia (“Incorporação”); e *(v)* a autorização à administração da Ibitu Renováveis para praticar todos os atos necessários à efetivação das deliberações tomadas, incluindo, sem limitação, todos os atos necessários para a formalização da Incorporação da Companhia pela Ibitu Renováveis.
- 5. DELIBERAÇÕES.** Após exame das matérias constantes da ordem do dia, a única

- SEDE
12
JL 2025 ★
PROLO

Assinado por:

DS
WGS
IBITU JURÍDICO





acionista deliberou, sem quaisquer restrições, pela:

- (i) aprovação do Protocolo, elaborado em conformidade com a Lei das S.A., integrando a presente ata como **Anexo I**.
- (ii) ratificação da nomeação e contratação da Empresa Avaliadora, responsável pela avaliação da Incorporação e pela elaboração do Laudo de Avaliação;
- (iii) aprovação do Laudo de Avaliação, que integra a presente ata na forma do **Anexo A** ao Protocolo, elaborado pela Empresa Avaliadora, a valor contábil, levantado na data base de 31 de maio de 2025;
- (iv) aprovar a Incorporação, com a consequente extinção da Companhia e sua sucessão pela Ibitu Renováveis em todos os seus direitos e obrigações, nos termos do Protocolo e da Lei das S.A.; e
- (v) a autorização à administração da Ibitu Renováveis para praticar todos os atos necessários à efetivação das deliberações tomadas, incluindo, sem limitação, todos os atos necessários para a formalização da Incorporação Companhia pela Ibitu Renováveis.

6. **ENCERRAMENTO**. Nada mais havendo a tratar, e como nenhum dos presentes quisesse fazer uso da palavra, foram encerrados os trabalhos. Os acionistas presentes aprovaram a lavratura da ata na forma de sumário, nos termos do § 1º do Art. 130 da Lei das S.A. Após, a ata foi lida, achada conforme e assinada por todos os presentes. **Mesa**: Ricardo Alberto Oliveira dos Santos; - Presidente; e Viviane de Oliveira Soares - Secretária. **Acionista Presente**: Ibitu Energias Renováveis S.A.

A presente ata é cópia fiel da lavrada em livro próprio.

São Paulo, 30 de junho de 2025.

Mesa:

<p>DocuSigned by: <i>Ricardo Alberto Oliveira dos Santos</i> Ricardo Alberto Oliveira dos Santos Presidente</p>	<p>DocuSigned by: <i>Viviane de Oliveira Soares</i> Viviane de Oliveira Soares Secretária</p>
------------------------------------------------------------------------------------------------------------------------------------	------------------------------------------------------------------------------------------------------------------

Acionista:

<p>Assinado por: <i>Paulo Alexandre Coelho Abranches</i> Paulo Alexandre Coelho Abranches Diretor Presidente</p>	<p>DocuSigned by: <i>Viviane de Oliveira Soares</i> Viviane de Oliveira Soares Diretora Jurídica</p>
------------------------------------------------------------------------------------------------------------------------------	------------------------------------------------------------------------------------------------------------------



Assinado por:
UGS
IBITU JURÍDICO

933000
897000

SECRETARIA DE DESENVOLVIMENTO
ECONÔMICO - JUCESP

Aloizio
ALOIZIO EPIFANIO SOARES JUNIOR
SECRETÁRIO GERAL EM EXERCÍCIO

CERTIFICADO DE REGISTRO
SOB O NÚMERO
254.918/25-6

JUCESP
07
23 JUL 2025
SEDE

JUCESP

SECRETARIA DE DESENVOLVIMENTO
ECONÔMICO - JUCESP

Aloizio
ALOIZIO EPIFANIO SOARES JUNIOR
SECRETÁRIO GERAL EM EXERCÍCIO

CERTIFICADO DE REGISTRO
SOB O NÚMERO
254.918/25-6

JUCESP

JUCESP
23 07 25


Anexo I

à Ata da Assembleia Geral Extraordinária da Ventus Energias Renováveis S.A. realizada em
30 de junho de 2025.

**PROTOCOLO E JUSTIFICAÇÃO DA INCORPORAÇÃO DA VENTUS ENERGIAS
RENOVÁVEIS S.A. E DA BRISE ENERGIAS RENOVÁVEIS S.A. PELA IBITU
ENERGIAS RENOVÁVEIS S.A.**

Assinado por:

DS
IBITU
JURIDICO



PROTOCOLO E JUSTIFICAÇÃO DA INCORPORAÇÃO DA VENTUS ENERGIAS RENOVÁVEIS S.A. E DA BRISE ENERGIAS RENOVÁVEIS S.A. PELA IBITU ENERGIAS RENOVÁVEIS S.A.

O presente instrumento particular é celebrado por e entre os administradores das sociedades abaixo qualificadas:

I. IBITU ENERGIAS RENOVÁVEIS S.A., sociedade por ações de capital fechado, com sede na Cidade de São Paulo, Estado de São Paulo, na Avenida Juscelino Kubitschek, nº 360, 12º andar, parte, Itaim Bibi, CEP 04.543-000, inscrita no CNPJ sob o nº 13.950.526/0001-84, com seus atos constitutivos devidamente registrados perante a JUCESP sob o NIRE 35300418409, neste ato representada na forma de seu Estatuto Social ("Sociedade Incorporadora") e, em conjunto com as Sociedades Incorporadas, as "Companhias").

II. BRISE ENERGIAS RENOVÁVEIS S.A., sociedade por ações de capital fechado, com sede na Cidade de São Paulo, Estado de São Paulo, na Avenida Juscelino Kubitschek, nº 360, 12º andar, parte, Itaim Bibi, CEP 04543-000, inscrita no CNPJ sob o nº 19.257.480/0001-07, com seus atos constitutivos devidamente registrados perante a JUCESP sob o NIRE 35300459211, neste ato representada na forma de seu Estatuto Social ("Brise"); e

III. VENTUS ENERGIAS RENOVÁVEIS S.A., sociedade por ações de capital fechado, com sede na Cidade de São Paulo, Estado de São Paulo, na Avenida Juscelino Kubitschek, nº 360, 12º andar, parte, Itaim Bibi, CEP 04543-000, inscrita no CNPJ sob o nº 15.362.012/0001-33, com seus atos constitutivos devidamente registrados perante a JUCESP sob o NIRE 35300436458, neste ato representada na forma de seu Estatuto Social ("Ventus") e, em conjunto com a Brise, as "Sociedades Incorporadas").

CONSIDERANDO QUE:

(i) As Sociedades Incorporadas são controladas pela Sociedade Incorporadora, detentora de (a) 9.948.560 (nove milhões, novecentas e quarenta e oito mil, quinhentas e sessenta) ações ordinárias, nominativas e sem valor nominal de emissão da Brise, representativas de 100% (cem por cento) de seu capital social e (b) 6.345.849 (seis milhões, trezentas e quarenta e cinco mil, oitocentas e quarenta e nove) ações ordinárias, nominativas e sem valor nominal de emissão da Ventus, representativas de 100% (cem por cento) de seu capital social;

(ii) As administrações das Companhias desejam estabelecer os termos e condições para a incorporação das Sociedades Incorporadas pela Sociedade Incorporadora; e

Assinado por:
IBITU JURÍDICO
DS
UGS

Página 1 de 7



(iii) As administrações das Companhias acreditam que a Incorporação promoverá benefícios de ordem administrativa e econômica para os acionistas das Companhias.

RESOLVEM as Partes celebrar, na melhor forma do direito, o presente “Protocolo e Justificação de Incorporação da Ventus Energias Renováveis S.A. e da Brise Energias Renováveis S.A. pela Ibitu Energias Renováveis S.A.” (“Protocolo”), nos termos dos artigos 224 a 227 da Lei n.º 6.404, de 15 de dezembro de 1976, conforme alterada (“Lei das S.A.”), o qual será oportunamente submetido à aprovação dos acionistas das Companhias.

1.1. Descrição da Incorporação. As Companhias têm interesse em propor, para aprovação de seus respectivos acionistas, uma reorganização societária que consistirá na incorporação das Sociedades Incorporadas pela Sociedade Incorporadora e consequente extinção das Sociedades Incorporadas, com sucessão de todos os seus bens, direitos e obrigações pela Sociedade Incorporadora, nos termos dos artigos 224 a 227 da Lei das S.A., sendo que a Sociedade Incorporadora será a companhia sobrevivente. (“Incorporação”).

1.2. Motivos e Interesse. A Incorporação visa a modificação da estrutura atual do grupo societário do qual as Companhia. O objetivo dessa operação é racionalizar e simplificar a estrutura societária do grupo ao qual pertencem as Companhias, trazendo benefícios de ordem administrativa, operacional, econômica e financeira. A Incorporação resultará em ganhos de sinergias, possibilitando uma estruturação integrada e mais eficiente das Companhias.

1.3. Eficácia da Incorporação. A Incorporação estará sujeita às aprovações societárias aplicáveis, quais sejam a Assembleia Geral Extraordinária das Companhias.

1. COMPOSIÇÃO DE CAPITAL ANTES DA OPERAÇÃO

1.1. Estrutura Societária Atual da Brise. O capital social da Brise é de R\$ 9.948.560,71 (nove milhões, novecentos e quarenta e oito mil, quinhentos e sessenta reais e setenta e um centavos) (, dividido em 9.948.560 (nove milhões, novecentas e quarenta e oito mil, quinhentas e sessenta) ações ordinárias, nominativas e sem valor nominal, integralmente detidas pela Sociedade Incorporadora.


1.2. Estrutura Societária Atual da Ventus. O capital social da Ventus é de R\$ 6.345.849,46 (seis milhões, trezentos e quarenta e cinco mil, oitocentos e quarenta e nove reais e quarenta e seis centavos), dividido em 6.345.849 (seis milhões, trezentas e quarenta e cinco mil, oitocentas e quarenta e nove) ações ordinárias, nominativas e sem valor nominal, integralmente detidas pela Sociedade Incorporadora.

1.3. Estrutura Societária Atual da Incorporadora. O capital social da Sociedade Incorporadora é de R\$ 698.349.251,69 (seiscentos e noventa e oito milhões, trezentos e quarenta e nove mil,

Assinado por:

DS
IBITU
JURIDICO

2



duzentos e cinquenta e um reais e sessenta e nove centavos), dividido em 698.349.251 (seiscentas e noventa e oito milhões, trezentas e quarenta e nove mil, duzentas e cinquenta e uma), ações ordinárias, nominativas e sem valor nominal, integralmente detidas pelo Astra Infraestrutura I – Fundo de Investimento em Participações Multiestratégia.

2. CRITÉRIOS DE AVALIAÇÃO

2.1. Critério de Avaliação. As Sociedades Incorporadas serão incorporadas pela Sociedade Incorporadora pelo seu valor patrimonial contábil de 31 de maio de 2025 (“Data-Base”), conforme apurado no laudo de avaliação do patrimônio líquido da Parcela Cindida na Data-Base, anexo ao presente Protocolo na forma do Anexo A, o qual foi elaborado pela empresa Pró-Contaty Contabilidade S/S Ltda., com sede em São Paulo, Estado de São Paulo, na Rua Pequetita, 145, conjunto 43, Vila Olímpia, CEP 04552-060, inscrita no CNPJ sob o nº 67.641.449/0001-00 e no Conselho Regional de Contabilidade do Estado de São Paulo sob o nº 2SP-01.6759/O-8 (“Empresa Avaliadora”), para fins de atendimento ao disposto no artigo 227, parágrafo 3º, da Lei das S.A. (“Laudo de Avaliação”).

2.2. Empresa Avaliadora. A indicação e contratação da Empresa Avaliadora pela administração das Partes foi motivada (i) pela capacidade técnica da Empresa Avaliadora; e (ii) pela inexistência de qualquer conflito ou comunhão de interesses, atual ou potencial, da Empresa Avaliadora com relação à Incorporadora, acionistas das Partes e à própria Incorporação, conforme declarado pela Empresa Avaliadora. Não obstante, a contratação da Empresa Avaliadora será submetida à ratificação dos acionistas da Sociedade Incorporadora e das Sociedades Incorporadas em Assembleias Gerais Extraordinárias que deliberarem sobre a Incorporação, em conjunto com a aprovação do Laudo de Avaliação, nos termos detalhados neste Protocolo.

2.3. Laudo de Avaliação. O Laudo de Avaliação foi preparado com base nos elementos constantes do balanço patrimonial das Sociedades Incorporadas na Data-Base. De acordo com o Laudo de Avaliação, o patrimônio líquido a valor contábil das Sociedades Incorporadas foi avaliado no valor de R\$ 5.172.870,43 (cinco milhões, cento e setenta e dois mil, oitocentos e setenta reais e quarenta e três centavos).

2.4. Variações Patrimoniais. Eventuais variações patrimoniais das Sociedades Incorporadas ocorridas a partir da Data-Base até a data da efetivação da Incorporação serão refletidas na Sociedade Incorporadora.

3. EFEITOS DA INCORPORAÇÃO


3.1. Manutenção do Capital da Sociedade Incorporadora. Considerando que as Sociedades Incorporadas são subsidiárias integrais da Sociedade Incorporadora, a incorporação do patrimônio líquido a valor contábil das Sociedades Incorporadas não resultará no aumento do capital social da Sociedade Incorporadora.

Assinado por:

DS
WGSJ

IBITU
JURÍDICO

3



3.2. Extinção e Sucessão das Sociedades Incorporadas. A consumação da Incorporação resultará na extinção das Sociedades Incorporadas e no cancelamento de todas as ações de suas respectivas emissões. Consequentemente, as Sociedades Incorporadas serão sucedidas pela Sociedade Incorporadora, na condição de sucessora a título universal, em todos os seus bens, ativos, direitos e obrigações da Sociedade Incorporada.

4. APROVAÇÕES SOCIETÁRIAS


4.1. Aprovações Societárias. A efetivação da Incorporação dependerá da realização dos seguintes atos:


(i) Assembleia Geral Extraordinária da Brise para deliberar sobre, sem se limitar, (a) a aprovação do presente Protocolo; (b) a ratificação da nomeação e contratação da Empresa Avaliadora para elaboração do Laudo de Avaliação; (c) a aprovação do Laudo de Avaliação; (d) a aprovação da proposta da Incorporação, com a consequente extinção da Brise e absorção do patrimônio líquido das Sociedades Incorporadas pela Sociedade Incorporadora; e (e) a ratificação de todos os atos já praticados pelos administradores da Brise no âmbito da Incorporação, bem como a autorização para que pratiquem todos os demais atos necessários à implementação e formalização da Incorporação.

(ii) Assembleia Geral Extraordinária da Ventus para deliberar sobre, , sem se limitar, (a) a aprovação do presente Protocolo; (b) a ratificação da nomeação e contratação da Empresa Avaliadora para elaboração do Laudo de Avaliação; (c) a aprovação do Laudo de Avaliação; (d) a aprovação da proposta da Incorporação, com a consequente extinção da Ventus e absorção do patrimônio líquido da Ventus pela Sociedade Incorporadora; e (e) a ratificação de todos os atos já praticados pelos administradores da Sociedade Incorporadora no âmbito da Incorporação, bem como a autorização para que pratiquem todos os demais atos necessários à implementação e formalização da Incorporação.

(iii) Assembleia Geral Extraordinária da Sociedade Incorporadora para deliberar sobre (a) a aprovação do presente Protocolo; (b) a ratificação da nomeação e contratação da Empresa Avaliadora para elaboração do Laudo de Avaliação; (c) a aprovação do Laudo de Avaliação; (d) a aprovação da proposta da Incorporação, com a consequente extinção das Sociedades Incorporadas e absorção dos seus respectivos patrimônios líquidos pela Sociedade Incorporadora; e (e) a ratificação de todos os atos já praticados pelos administradores da Incorporadora no âmbito da Incorporação, bem como a autorização para que pratiquem todos os demais atos necessários à implementação e formalização da Incorporação.

4.2. Direito de Retirada; Inaplicabilidade. Não se aplicam à Incorporadora as disposições relativas ao direito de retirada, tendo em vista que a Incorporação será deliberada pela única acionista da Sociedade Incorporadora. Também não se aplicam às Sociedades Incorporadas as

Assinado por:

IBITU JURÍDICO



disposições relativas ao direito de retirada, tendo em vista que a Incorporação será deliberada pela única acionista das Sociedades Incorporadas.

5. OUTRAS DISPOSIÇÕES

5.1. Registros e Averbações. Competirá à administração da Incorporadora praticar todos os atos necessários à implementação da Incorporação, assim como de todas as comunicações, registros, publicações, averbações de cadastros e tudo mais que for necessário à efetivação da Incorporação.

5.2. Divisibilidade. Caso alguma disposição, termo ou condição deste Protocolo venha ser considerado inválido, as demais disposições, termos e condições não afetados por essa invalidação permanecerão válidas.

5.3. Renúncia. A falta ou o atraso de qualquer das Partes em exercer qualquer de seus direitos neste Protocolo não deverá ser considerado como renúncia ou novação e não deverá afetar o subsequente exercício de tal direito. Qualquer renúncia produzirá efeitos somente se for especificamente outorgada e por escrito.

5.4. Irrevogabilidade e Irretratabilidade. O presente Protocolo é irrevogável e irretratável (exceto se aditado ou dispensado conforme aqui previsto), sendo que as obrigações ora assumidas pelas Partes obrigam também seus sucessores a qualquer título.

5.5. Cessão. É vedada a cessão de quaisquer dos direitos e obrigações pactuados no presente Protocolo sem o prévio e expresso consentimento, por escrito, das Partes.

5.6. Lei. Este Protocolo será regido e interpretado de acordo com a legislação brasileira.

5.7. Foro. Fica eleito o Foro da Comarca do São Paulo, para dirimir todas as questões oriundas do presente Protocolo, com a renúncia de qualquer outro, por mais privilegiado que seja ou venha a ser.

Assinado por:

DS
IBITU JURÍDICO

JUCESP
30 07 25

5.8. Assinatura Digital. As Partes concordam e declaram que a celebração deste Protocolo poderá ser feita de acordo com o disposto na Medida Provisória nº 2.200-2, de 24 de agosto de 2001, com dispensa de assinatura digital por meio de certificados emitidos em conformidade com os parâmetros da Infraestrutura de Chaves Públicas do Brasil (ICP-Brasil), sendo certo que o meio de comprovação da autoria e integridade deste instrumento é admitido pelas Partes como válido. A data de celebração deste Protocolo, para todos os fins, será a data indicada ao final do Protocolo, ainda que as assinaturas digitais ou eletrônicas sejam apostas em outra data. Todas as assinaturas aqui apostas em meio eletrônico, na forma aqui prevista, e ainda que não se trate de certificados eletrônicos emitidos pela ICP-Brasil, têm plena validade e são suficientes para a autenticidade, integridade, existência e validade deste instrumento

E por estarem assim justas e contratadas, as Partes assinam o presente instrumento.

São Paulo, 30 de junho de 2025.

VENTUS ENERGIAS RENOVÁVEIS S.A.

BRISE ENERGIAS RENOVÁVEIS S.A.

Assinado por:

Paulo Alexandre Coelho Abranches

5736D889EB1D4CA

Por: Paulo Alexandre Coelho Abranches
Cargo: Diretor Presidente

Assinado por:

Paulo Alexandre Coelho Abranches

5736D889EB1D4CA

Por: Paulo Alexandre Coelho Abranches
Cargo: Diretor Presidente

DocuSigned by:

Viviane de Oliveira Soares

E7523978DB9E424

Por: Viviane de Oliveira Soares
Cargo: Diretora Jurídica

DocuSigned by:

Viviane de Oliveira Soares

E7523978DB9E424

Por: Viviane de Oliveira Soares
Cargo: Diretora Jurídica

IBITU ENERGIAS RENOVÁVEIS S.A.

Assinado por:

Paulo Alexandre Coelho Abranches

5736D889EB1D4CA

Por: Paulo Alexandre Coelho Abranches
Cargo: Diretor Presidente

DocuSigned by:

Viviane de Oliveira Soares

E7523978DB9E424

Por: Viviane de Oliveira Soares
Cargo: Diretora Jurídica

Assinado por:

DS
UGS

IBITU
JURÍDICO

6



**PROTOCOLO E JUSTIFICAÇÃO DA INCORPORAÇÃO DA VENTUS ENERGIAS
RENOVÁVEIS S.A. E DA BRISE ENERGIAS RENOVÁVEIS S.A. PELA IBITU
ENERGIAS RENOVÁVEIS S.A.**

Anexo A

LAUDO DE AVALIAÇÃO

(Vide documento anexo)



**LAUDO DE AVALIAÇÃO DE ACERVO LÍQUIDO DE CISA DE EMPRESAS CONTROLADAS DA
IBITU ENERGIA S.A. PARA FINS DE REORGANIZAÇÃO SOCIETÁRIA**

Pelo presente instrumento particular, **Pró-Contaty Contabilidade S/S Ltda.**, com sede em São Paulo, Estado de São Paulo, na Rua Pequetita, 145, conjunto 43, Vila Olímpia, CEP 04552-060, inscrita no CNPJ/ME sob o nº 67.641.449/0001-00 e no Conselho Regional de Contabilidade do Estado de São Paulo sob o nº 2SP-01.6759/O-8, neste ato representada na forma de seu Contrato Social, por seu responsável técnico, Alex Viana dos Santos, brasileiro, casado, contador, portador da Carteira de Identidade RG nº 32.797.209-9 SSP/SP e inscrito no CPF/ME sob o nº 317.040.048-70, residente e domiciliado em São Paulo, Estado de São Paulo, com escritório na mesma cidade, na Rua Pequetita, 145, conjunto 43, Vila Olímpia, CEP 04552-060 ("Empresa Contábil Especializada"), neste ato representada, na forma de seu Contrato Social, vem apresentar o resultado de seu trabalho no presente Laudo de Avaliação.

1 - OBJETIVO

A Empresa Contábil Especializada foi contratada pela **IBITU ENERGIA S.A ("IBITU ENERGIA")**, CNPJ 31.908.280/0001-64, com sede em São Paulo, Estado de São Paulo, na Avenida Presidente Juscelino Kubitschek, 360, 12º andar, parte, Itaim Bibi, CEP 04543-000, inscrita no Registro de Empresas sob o NIRE 35.300.418.409, holding controladora do Grupo Ibitu Energia ("Grupo") de empresas de geração de energia elétrica, em atendimento ao disposto no artigo 8º da Lei nº 6.404, de 15 de dezembro de 1976 ("Lei das Sociedades por Ações"), à avaliação do acervo líquido, na data base de fechamento contábil existente mais recente apresentada pelas companhias, de 31 de Maio de 2025, correspondente ao valor contábil de investimento da participação das ações das empresas e demais ativos e passivos envolvidos nas cisões e incorporações da reorganização societária das empresas controladas da IBITU ENERGIA, conforme quadro abaixo **Quadro I - Empresas Controladora e controladas envolvidas na reorganização societária**, e resumidos na estrutura e listagem de capítulos do presente Laudo no quadro abaixo **Quadro II – Capítulos da Reorganização societária**, e conforme detalhamentos descritos em cada capítulo deste Laudo.

DS
UGS

DS
AS



Quadro I - Empresas Controladora e controladas envolvidas na reorganização societária



Empresa	CNPJ	Nome reduzido para referência neste documento
CENTRAL GERADORA EOLICA COLONIA S.A.	11.476.958/0001-70	"COLONIA"
CENTRAL GERADORA EOLICA TAIBA AGUIA S.A.	11.477.009/0001-04	"AGUIA"
CENTRAL GERADORA EOLICA TAIBA ANDORINHA S.A.	11.477.020/0001-74	"ANDORINHA"
CENTRAL GERADORA EOLICA ICARAI I S.A.	11.476.987/0001-31	"ICARAI I"
CENTRAL GERADORA EOLICA ICARAI II S.A.	11.477.001/0001-48	"ICARAI II"
CENTRAL GERADORA EOLICA ILHA GRANDE S.A.	08.624.273/0001-19	"ILHA GRANDE"
CENTRAL GERADORA EOLICA PALMAS S.A.	10.656.525/0001-33	"PALMAS"
CENTRAL GERADORA EOLICA RIBEIRAO S.A.	10.656.583/0001-67	"RIBEIRAO"
CENTRAL GERADORA EOLICA ACARI S.A.	12.959.291/0001-29	"ACARI"
CENTRAL GERADORA EOLICA ARENA S.A.	11.781.913/0001-09	"ARENA"
CENTRAL GERADORA EOLICA APELIOTES S.A.	12.959.413/0001-87	"APELIOTES"
CENTRAL GERADORA EOLICA ALBUQUERQUE S.A.	12.960.216/0001-88	"ALBUQUERQUE"
CENTRAL GERADORA EOLICA ANEMOI S.A.	12.959.327/0001-74	"ANEMOI"
VENTUS ENERGIAS RENOVAVEIS S.A.	15.362.012/0001-33	"VENTUS"
BRISE ENERGIAS RENOVAVEIS S.A.	19.257.480/0001-07	"BRISE"
TUPI ENERGIAS RENOVAVEIS S.A.	59.115.685/0001-64	"TUPI"
IBITU ENERGIAS RENOVAVEIS S.A.	13.950.526/0001-84	"IBITU RENOVAVEIS"
IBITU ENERGIA S.A.	31.908.280/0001-64	"IBITU ENERGIA"

DS
UGS

DS
AS

QUICSP

Quadro II - Capítulos da Reorganização societária

Laudo - capítulos	Movimentos	Empresas envolvidas	
		Cindida / Incorporada	Incorporadora
Capítulo 1	Cisão Parcial PALMAS para segregar Mútuos com a BRISE	CENTRAL GERADORA EOLICA PALMAS S.A.	BRISE ENERGIAS RENOVAVEIS SA
Capítulo 2	Cisão Parcial ACARI para segregar Mútuos com a BRISE	CENTRAL GERADORA EOLICA ACARI S.A.	BRISE ENERGIAS RENOVAVEIS SA
Capítulo 3	Cisão Parcial APELIOTES para segregar Mútuos com a BRISE	CENTRAL GERADORA EOLICA APELIOTES S.A.	BRISE ENERGIAS RENOVAVEIS SA
Capítulo 4	Cisão Parcial ANEMOI para segregar Mútuos com a BRISE	CENTRAL GERADORA EOLICA ANEMOI S.A.	BRISE ENERGIAS RENOVAVEIS SA
Capítulo 5	Cisão Parcial BRISE para segregar investimentos nas 08 SPes para transferência a IBITU RENOVÁVEIS	BRISE ENERGIAS RENOVAVEIS S.A.	IBITU ENERGIAS RENOVAVEIS S.A.
Capítulo 6	Cisão Parcial da IBITU RENOVÁVEIS - com repasse de investimentos das 13 SPes (COLONIA, ÁGUIA, ANDORINHA, ICARAI I, ICARAI II, ILHA GRANDE, PALMAS, RIBEIRÃO, ACARI, APELIOTES, ANEMOI, ARENA, ALBUQUERQUE) para TUPI	IBITU ENERGIAS RENOVAVEIS S.A.	TUPI ENERGIAS RENOVAVEIS S.A.
Capítulo 7	Cisão Parcial da TUPI - com repasse de investimento IBITU RENOVÁVEIS para IBITU ENERGIA	TUPI ENERGIAS RENOVAVEIS S.A.	IBITU ENERGIA S.A.
Capítulo 8	Incorporação de VENTUS e da BRISE pela IBITU RENOVÁVEIS	VENTUS ENERGIAS RENOVAVEIS S.A. BRISE ENERGIAS RENOVAVEIS SA	IBITU ENERGIAS RENOVÁVEIS S.A.

DS
UGS

DS
AS



Capítulo 1. - Cisão Parcial da CENTRAL GERADORA EOLICA PALMAS S.A. para segregar Mútuos com a BRISE ENERGIAS RENOVAVEIS S.A.

2 – LIVROS E ESCRITURAÇÃO

Os livros da **CENTRAL GERADORA EOLICA PALMAS S.A. ("PALMAS")** e da **BRISE ENERGIA RENOVÁVEIS S.A ("BRISE")** em que constam os registros respectivamente de MÚTUOS FINANCEIROS, e que integram a parcela objeto do presente instrumento, acham-se revestidos de todas as formalidades legais e fiscais, tendo sido escriturados de acordo com os princípios fundamentais de contabilidade, uniforme e consistentemente aplicados.

3 – VERIFICAÇÃO DOS ATIVOS

Os ativos objeto do presente instrumento foi verificado, têm existência real, e estão suportados por documentação legal e idônea.

4 - AVALIAÇÃO DO ACERVO LÍQUIDO

O acervo líquido a ser cindido e Incorporado pela empresa **BRISE** através da transferência de Direitos de Mútuos detidos pela **PALMAS**, foi avaliado pelo respectivo valor contábil, nos termos dos artigos 183 e 184 da Lei das Sociedades por Ações (Critérios de Avaliação do Ativo e Passivo, respectivamente), com base no Balanço Patrimonial da **PALMAS**, levantados em 31 de maio de 2025, e é composto pelo seguinte ativo registrado no Ativo Não Circulante da **PALMAS**, conforme quadro abaixo:

ATIVO NÃO CIRCULANTE	
OUTROS ATIVOS NAO CIRCULANTES	
CREDITOS A RECEBER	
MUTUOS	
MUTUOS	R\$ 5.943.139,24
TOTAL	R\$ 5.943.139,24
ACERVO LÍQUIDO	R\$ 5.943.139,24

DS
UGS

DS
AS



Com base nos critérios anteriormente descritos, foi levantado o Balanço Patrimonial da **PALMAS** e sua controladora **BRISE**, datados de 31 de maio de 2025, que passam a integrar o presente Laudo de Avaliação como **Anexo I**, que constitui parte integrante e indissociável deste instrumento.

6 - CONCLUSÃO

Em decorrência dos exames e das análises efetuadas, concluímos que o acervo líquido correspondente ao valor contábil dos Mútuos contidos no Balanço Patrimonial da empresa **PALMAS** a ser incorporado pela empresa **BRISE**, avaliado segundo os critérios anteriormente descritos, é positivo no valor de **R\$ 5.943.139,24** (cinco milhões, novecentos e quarenta e três mil, cento e trinta e nove reais e vinte e quatro centavos), na data-base de 31 de maio de 2025.

Nessas condições, submetemos este Laudo de Avaliação à apreciação da administração do Grupo **IBITU ENERGIA**, colocando-nos à disposição para quaisquer esclarecimentos adicionais.

Em vista do exposto, encerramos o presente Laudo de Avaliação, assinando-o digitalmente.

São Paulo, 30 de Junho de 2025.

DocuSigned by:
Alex Viana dos Santos
PRÓ-CONTATY CONTABILIDADE S/S LTDA. - EPP
CRC: 2SP 016759/0-8

5

DS
UGS

DS
AS




**Balancos Patrimoniais das empresas CENTRAL GERADORA EOLICA PALMAS S.A. e BRISE
ENERGIAS RENOVÁVEIS S.A.**

DS
UGS

6

DS
RS



VENTUS ENERGIAS RENOVAVEIS S.A.
BALANÇO PATRIMONIAL
EXERCÍCIO FINDO EM 31/05/2025
(Valores em Reais)

Table with columns: Descrição, Valor Inicial, Valor Final, and Balanço. Rows include ATIVO, ATIVO CIRCULANTE, CAIXA E EQUIVALENTES DE CAIXA, CONTAS BANCARIAS A VISTA, BANCOS, CONTAS BANCARIAS A VISTA VINCULADAS, EQUIVALENTES DE CAIXA, APLICAÇÕES FINANCEIRAS, CONSUMÍVEIS, IMOBILIZADO, FATURADO, NÃO FATURADO, TRIBUTOS COMPENSÁVEIS, TRIBUTOS FISCAIS, IMPOSTO DE RENDA, DEPOSITOS JUDICIAIS, CAUCOES, CAUCOES DE CONTAS CORRENTE, ALMOXARIFADO OPERACIONAL, MATERIAL, ALMOXARIFADO DE MANUTENÇÃO E OPERAÇÃO, MERCADORIA EM REMESSA, SAÍDA MERCADORIA EM REMESSA, ENTREGA MERCADORIA EM REMESSA, DESPESAS PAGAS ANTECIPADAMENTE, PREMIO DE SEGUROS, SEGUROS A PROPRIAR, OUTROS ATIVOS CIRCULANTES, CREDITOS A RECEBER, FORNECIDORES, TITULOS DE CREDITO A RECEBER, TITULOS A RECEBER - CAIXA, TITULOS A RECEBER - BANCOS, TITULOS A RECEBER - TUM, ATIVO NÃO CIRCULANTE, and INVESTIMENTOS TEMPORARIOS.

DS
UGS

7

DS
AS





VENTUS ENERGIAS RENOVAVEIS S.A.
BALANÇO PATRIMONIAL
EXERCÍCIO FINANCEIRO 31/06/2025
 (Valores em Reais)

		31/06/2025				31/06/2024	
Conta	Descrição	Ativo	Ativo	Passivo	Ativo	Passivo	
1.2.0.02	FUNDOS VINCULADOS	1.879.043,64	D	114.314,59	1.993.358,23	1.879.043,64	
1.2.0.02.01	CONTAS RESERVA	1.879.043,64	D	114.314,59	1.993.358,23	1.879.043,64	
1.2.0.02.0116	ITAU - FUNDO DE INVESTIMENTO - SD	1.332.001,99	D	66.669,78	1.400.671,27	1.332.001,99	
1.2.0.02.0117	ITAU - FUNDO DE INVESTIMENTO - ODM	547.041,65	D	28.291,34	575.332,99	547.041,65	
1.2.0.02.0190	() SALDO LIQ APLICACAO RESERVA O&M	4.828,13	C	4.828,13		4.828,13	
1.2.0.02.0191	SALDO LIQ APLICACAO FINANC RESERVA O&M	4.828,13	D		4.828,13	4.828,13	
1.2.0.02.0194	() SALDO LIQ APLICACAO RESERVA O&M	12.525,84	C	12.525,84		12.525,84	
1.2.0.02.0195	SALDO LIQ APLICACAO FINANC RESERVA O&M	12.525,84	D		12.525,84	12.525,84	
1.2.1.9	OUTROS ATIVOS NAO CIRCULANTES	5.943.139,24	D			0,00	
1.2.1.91	CREDITOS A RECEBER	5.943.139,24	D			0,00	
1.2.1.91.14	MUTUOS	5.943.139,24	D			0,00	
1.2.1.91.145R	MUTUOS - BINSE	5.943.139,24	D			0,00	
1.2.3.7	IMONILIZADO	61.732.247,38	D	1.315.547,17	1.011.577,74	293.969,43	
1.2.3.21	GERACAO	58.759.607,82	D	1.316.758,68	980.193,57	336.565,36	
1.2.3.21.01	USINAS - IMONILIZADO EM SERVICO	98.367.745,11	D	433.978,50		433.978,50	
1.2.3.21.0103	Edificacoes, Obras Civis E Benefitorias	1.071.172,84	D			1.071.172,84	
1.2.3.21.0104	Maquinas E Equipamentos	95.752.644,20	D	433.978,50		433.978,50	
1.2.3.21.0109	INSTALACOES	1.366.618,90	D			0,00	
1.2.3.21.0110	EQUIPAMENTOS DE INFORMATICA	5.250,00	D			0,00	
1.2.3.21.0113	PROVISAO DESMANTAMENTO PARQUES E OLICOS	172.059,67	D			0,00	
1.2.3.21.02	() DEPRECIACAO ACUMULADA - USINAS	43.309.217,61	C		366.917,31	366.917,31	
1.2.3.21.0203	() DEPRECIACAO DE OBRAS CIVIS E BENEFITOR	78.030,73	C		4.463,23	4.463,23	
1.2.3.21.0204	() MAQUINAS E EQUIPAMENTOS	42.587.370,26	C		358.511,38	358.511,38	
1.2.3.21.0209	() INSTALACOES	489.484,06	C		3.792,37	3.792,37	
1.2.3.21.0210	() EQUIPAMENTOS DE INFORMATICA	4.279,94	C		72,93	72,93	
1.2.3.21.0213	() PROVISAO DESMANTAMENTO PARQUES	154.187,62	C		77,40	77,40	
1.2.3.21.03	USINAS - IMONILIZADO EM CURSO	3.701.080,32	D	889.780,38	613.276,21	269.504,17	
1.2.3.21.0304	Maquinas e Equipamentos	456.299,38	D	889.780,38	608.031,13	374.749,25	
1.2.3.21.0310	Material Em Deposito	3.244.780,94	D		105.245,08	105.245,08	
1.2.3.26	DIREITO DE USO	2.972.639,56	D	18.788,29	31.384,22	12.595,93	
1.2.3.26.01	DIREITO DE USO	3.174.174,44	D			0,00	
1.2.3.26.0101	DIREITO DE USO - ARRENDAMENTO	7.908.823,71	D			0,00	
1.2.3.26.0102	() AVP DIREITO DE USO - ARRENDAMENTO	4.734.649,27	C			0,00	
1.2.3.26.02	() DEPRECIACAO ACUMULADA - DIREITO DE USO	201.534,88	C	18.788,29	31.384,22	12.595,93	
1.2.3.26.0201	() DEPRECIACAO DE DIREITO DE USO - ARRENDAMENTO	502.147,53	C		31.384,22	31.384,22	
1.2.3.26.0202	AVP DEPRECIACAO DE DIREITO DE USO - ARRENDAM	309.612,65	D	18.788,29		18.788,29	
1.2.3.7	INTANGIVEL	1.962.685,61	D	2.912,38	20.681,42	17.769,04	
1.2.3.21	GERACAO	1.962.685,61	D	2.912,38	20.681,42	17.769,04	
1.2.3.21.01	USINAS - INTANGIVEL EM SERVICO	3.029.990,30	D			0,00	
1.2.3.21.0106	DIREITO DE OUTORGA	2.430.080,00	D			0,00	
1.2.3.21.0107	LICENCA AMBIENTAL	724.433,89	D			0,00	
1.2.3.21.0108	() AVP LICENCA AMBIENTAL	151.443,59	C			0,00	
1.2.3.21.02	() AMORTIZACAO ACUMULADA - USINAS	1.040.304,69	C	2.912,38	20.681,42	17.769,04	
1.2.3.21.0206	() AMORTIZACAO ACUMULADA DIREITO DE OUTORGA	864.000,00	C		6.750,00	6.750,00	
1.2.3.21.0207	() AMORTIZACAO LICENCA AMBIENTAL	277.987,73	C		13.931,42	13.931,42	
1.2.3.21.0208	AVP AMORTIZACAO LICENCA AMBIENTAL	46.598,04	D	2.912,38		2.912,38	
7	PASSIVO E PATRIMONIO LIQUIDO	79.779.295,76	C	8.493.605,83	7.798.997,65	694.608,18	
2.1	PASSIVO CIRCULANTE	10.781.843,11	C	3.590.201,14	7.776.297,83	4.186.096,69	
2.1.0.1	FONTE CREDITOIS	5.854.678,86	C	2.263.433,86	2.563.447,81	240.008,95	
2.1.0.11	ENCARGOS DE USO DA REDE ELETRICA	91.711,11	C	183.546,16	183.923,23	377,07	
2.1.0.11.01	CUSTO DE OPERACAO	91.711,11	C	183.546,16	183.923,23	377,07	
2.1.0.11.0103	Taxas O&M			2.370,65		0,00	
2.1.0.11.0104	ENCARGO DO USO DE TRANSMISSAO - TUST	91.711,11	C	181.175,51	181.552,58	377,07	
2.1.0.12	SUPLENTO DE ENERGIA ELETRICA	5.004.911,06	C	300.000,00	434.340,36	134.340,36	
2.1.0.12.01	SUPLENTO ENERGIA ELETRICA	5.004.911,06	C	300.000,00	434.340,36	134.340,36	

DS
UGS

DS
AS





JUCESP
JUNTA COMERCIAL DO ESTADO DE SÃO PAULO
CENTRAL GERADORA DE TÍTULOS E VALORES MOBILIÁRIOS
BALANÇO PATRIMONIAL
EXERCÍCIO FINDO EM 31/05/2025
 (Valores em Reais)

		01/05/2025				31/05/2025			
Conta	Descrição	Valor Ativo	Valor Passivo	Valor Ativo	Valor Passivo	Valor Ativo	Valor Passivo	Valor Ativo	Valor Passivo
2.1.0.19.0130	SUPRIMENTO INÍTU COMERCIALIZADORA	5.004.911,05	C	300.000,00	424.340,36	134.340,36	C	5.139.251,41	C
2.1.0.13	MATERIAIS E SERVIÇOS	443.717,11	C	1.465.598,17	1.508.602,04	63.003,92	C	506.721,03	C
2.1.0.13.01	FORNecedores NO PAIS	443.717,11	C	1.276.222,78	1.299.226,70	63.003,92	C	506.721,03	C
2.1.0.13.0101	Fornecedores De Materiais	431.868,12	C	1.235.293,71	1.106.128,55	129.165,16	D	302.702,96	C
2.1.0.13.0111	PROVISORIOS DE FORNECEDORES - MEDICAO	803,07	C	803,07	11.351,87	10.548,80	C	11.351,87	C
2.1.0.13.0114	PROVISORIOS DE FORNECEDORES	11.045,92	C	176,00	181.745,28	181.620,28	C	192.665,20	C
2.1.0.13.02	FORNecedores - COMPARTILHAMENTO DE SPESAS			229.375,34	229.375,34	0,00			
2.1.0.13.0207	FORNecedores INÍTU RENOVAVEIS			10.907,04	10.907,04	0,00			
2.1.0.13.0205	FORNecedores - INÍTU ENERGIA			218.468,30	218.468,30	0,00			
2.1.0.14	COMPRA DE ENERGIA ELETTRICA	314.299,58	C	314.299,58	366.577,18	42.287,60	C	366.577,18	C
2.1.0.14.01	ENERGIA DE TERCEIROS	213.451,20	C	213.451,20	220.566,24	7.115,04	C	220.566,24	C
2.1.0.14.0107	Provisao De Compra De Energia	213.451,20	C	213.451,20	220.566,24	7.115,04	C	220.566,24	C
2.1.0.14.02	PROVISAO COMPRA DE ENERGIA PARTES RELACI	100.838,38	C	100.838,38	136.010,94	35.172,56	C	136.010,94	C
2.1.0.14.0223	PROVISAO C. ENERGIA INÍTU COMERC.	100.838,38	C	100.838,38	136.010,94	35.172,56	C	136.010,94	C
2.1.0.7	EMPRESIMOS, FINANCIAMENTOS E DEBENTURES	329.035,29	C			0,00		329.035,29	C
2.1.0.23	ARRENDAMENTO MERCANTIL	329.035,29	C			0,00		329.035,29	C
2.1.0.23.01	CONTRATOS DE ARRENDAMENTO	364.154,53	C			0,00		364.154,53	C
2.1.0.23.0101	CONTRATOS DE ARRENDAMENTO	364.154,53	C			0,00		364.154,53	C
2.1.0.23.02	AVP CONTRATOS DE ARRENDAMENTO	35.119,14	D			0,00		35.119,14	D
2.1.0.23.0201	AVP CONTRATOS DE ARRENDAMENTO	35.119,14	D			0,00		35.119,14	D
2.1.0.5	TRIBUTOS	189.446,39	C	293.810,67	377.856,02	79.044,35	C	268.490,74	C
2.1.0.51	TRIBUTOS FIDELTAIS	159.274,19	C	235.363,04	293.355,33	57.992,29	C	217.266,48	C
2.1.0.51.01	Imposto De Renda	46.169,83	C	122.258,68	163.085,43	40.826,75	C	86.996,58	C
2.1.0.51.02	Contribuição Social	33.579,23	C	33.579,23	65.944,26	32.365,03	C	65.944,26	C
2.1.0.51.03	IRIS	14.162,00	C	14.162,00	11.455,24	2.706,76	D	11.455,24	C
2.1.0.51.04	Cofins	65.365,13	C	65.365,13	52.870,40	12.492,73	D	52.870,40	C
2.1.0.54	TAXAS			9.057,86	9.057,86	0,00			
2.1.0.54.01	TAXAS DIVERSAS			9.057,86	9.057,86	0,00			
2.1.0.56	TRIBUTOS RETIDOS NA FONTE	70.172,20	C	49.389,77	70.441,83	21.052,06	C	51.224,26	C
2.1.0.56.01	Imposto De Renda Retido Na Fonte	1.611,56	C	3.263,12	1.845,28	1.417,84	D	713,27	C
2.1.0.56.05	Pcc Pys/Cofins/CSL	13.854,04	C	27.288,08	24.547,02	2.741,06	D	10.652,98	C
2.1.0.56.06	Iss Retido	10.954,63	C	10.954,63	34.405,83	23.451,20	C	34.405,83	C
2.1.0.56.07	INSS A RECOLHER	3.651,97	C	7.383,84	9.643,70	2.259,76	C	5.961,73	C
2.1.0.71	DIVIDENDOS DE CLARADOS E JUROS SOBRE ÓCA	4.285.397,46	C	1.000.000,00		1.000.000,00	D	3.285.397,46	C
2.1.0.71.06	DIVIDENDOS - BRUSI	4.285.397,46	C	1.000.000,00		1.000.000,00	D	3.285.397,46	C
2.1.1.8	ORRIGACOES COM ASSOCIADOS				4.900.000,00	4.900.000,00	C	4.900.000,00	C
2.1.1.89	OUTROS				4.900.000,00	4.900.000,00	C	4.900.000,00	C
2.1.1.89.02	CONTAS A PAGAR DE REDUCAO CAPITAL SOCIAL				4.900.000,00	4.900.000,00	C	4.900.000,00	C
2.1.1.9	OUTROS PASSIVOS CIRCULANTES	123.335,01	C	32.956,61		32.956,61	D	90.378,40	C
2.1.1.95	PROVISORIOS SOCIOAMBIENTAIS	123.335,01	C	32.956,61		32.956,61	D	90.378,40	C
2.1.1.95.0101	PROVISAO LICENCA AMBIENTAL	131.837,55	C	32.956,61		32.956,61	D	98.880,94	C
2.1.1.95.0102	AVP PROVISAO LICENCA AMBIENTAL	8.502,54	D			0,00		8.502,54	D
2.2	PASSIVO NAO CIRCULANTE	4.015.403,18	C	3.404.629	22.699,82	19.295,13	C	4.034.629,31	C
2.2.0.2	EMPRESIMOS, FINANCIAMENTOS E DEBENTURES	2.834.047,04	C			0,00		2.834.047,04	C
2.2.0.23	ARRENDAMENTO MERCANTIL	2.834.047,04	C			0,00		2.834.047,04	C
2.2.0.23.01	CONTRATOS DE ARRENDAMENTO	7.194.935,27	C			0,00		7.194.935,27	C
2.2.0.23.0101	CONTRATOS DE ARRENDAMENTO	7.194.935,27	C			0,00		7.194.935,27	C
2.2.0.23.02	AVP CONTRATOS DE ARRENDAMENTO	4.360.888,23	D			0,00		4.360.888,23	D
2.2.0.23.0201	AVP CONTRATOS DE ARRENDAMENTO	4.360.888,23	D			0,00		4.360.888,23	D
2.2.0.5	TRIBUTOS	60.993,62	C	1.303,37	1.303,37	0,00		62.296,99	C
2.2.0.52	TRIBUTOS ESTADUAIS	60.993,62	C	1.303,37	1.303,37	0,00		62.296,99	C
2.2.0.52.01	ICMS	60.993,62	C	1.303,37	1.303,37	0,00		62.296,99	C
2.2.0.52.0101	ICMS DIFERIDO	188.037,52	C		620,76	620,76	C	188.658,28	C
2.2.0.52.0103	AVP ICMS DIFERIDO	127.043,90	D		682,61	682,61	C	126.361,29	D

DS
UGS


DS
AS




VENTUS ENERGIAS RENOVÁVEIS S.A.
 Anexo I
BALANÇO PATRIMONIAL
EXERCÍCIO FINANCEIRO 2025
 (Valores em Reais)

		01/05/2025			31/05/2025		
Código	Descrição	Saldo anterior	C	Saldo	Exercício	Reajustes	Saldo
2.2.0.6	PROVISÃO PARA LITÍGIOS	331.620,67	C		795,89	795,89 C	332.416,56 C
2.2.0.64	AMBIENTAIS	331.620,67	C		795,89	795,89 C	332.416,56 C
2.2.0.64.01	PROCESSOS AMBIENTAIS	331.620,67	C		795,89	795,89 C	332.416,56 C
2.2.0.9	PROVISÃO PARA DESCOMISSIONAMENTO	408.966,41	C	3.404,69	12.825,33	9.420,64 C	418.387,05 C
2.2.0.90	PROVISÃO DE SANEAMENTO PARQUES EÓLICOS	408.966,41	C	3.404,69	12.825,33	9.420,64 C	418.387,05 C
2.2.0.90.0101	PROVISÃO DE SANEAMENTO PARQUES EÓLICOS	3.884.977,87	C		12.825,33	12.825,33 C	3.897.803,20 C
2.2.0.90.0102	AVP PROVISÃO PARA DE SANEAMENTO	3.476.011,46	D	3.404,69		3.404,69 D	3.479.416,15 D
2.2.1.9	OUTROS PASSIVOS NÃO CIRCULANTES	379.775,44	C		7.775,23	7.775,23 C	387.550,67 C
2.2.1.96	PROVISÕES SOCIOAMBIENTAIS	379.775,44	C		7.775,23	7.775,23 C	387.550,67 C
2.2.1.96.01	PROVISÕES SOCIOAMBIENTAIS	379.775,44	C		7.775,23	7.775,23 C	387.550,67 C
2.2.1.96.0101	PROVISÃO LICENÇA AMBIENTAL	512.381,33	C		0,00	0,00	512.381,33 C
2.2.1.96.0102	AVP PROVISÃO LICENÇA AMBIENTAL	132.607,89	D		7.775,23	7.775,23 C	124.832,66 D
2.4	PATRIMÔNIO LÍQUIDO	64.975.049,47	C	4.900.000,00		4.900.000,00 D	60.075.049,47 C
2.4.0.1	CAPITAL SOCIAL	63.620.147,60	C	4.900.000,00		4.900.000,00 D	58.720.147,60 C
2.4.0.11	CAPITAL SUBSCRITO	63.620.147,60	C	4.900.000,00		4.900.000,00 D	58.720.147,60 C
2.4.0.11.01	NACIONAL	63.620.147,60	C	4.900.000,00		4.900.000,00 D	58.720.147,60 C
2.4.0.11.0101	Capital Social	63.620.147,60	C	4.900.000,00		4.900.000,00 D	58.720.147,60 C
2.4.0.2	RESERVAS DE CAPITAL	0,41	C			0,00	0,41 C
2.4.0.29	OUTROS	0,41	C			0,00	0,41 C
2.4.0.29.01	OUTROS	0,41	C			0,00	0,41 C
2.4.0.29.0101	OUTROS	0,41	C			0,00	0,41 C
2.4.0.4	RESERVAS DE LUCRO	1.354.901,46	C			0,00	1.354.901,46 C
2.4.0.41	RESERVA LEGAL	1.354.901,46	C			0,00	1.354.901,46 C
2.4.0.41.01	Reserva Legal	1.354.901,46	C			0,00	1.354.901,46 C
6	RESULTADO ANTES DA CANCELIR	1.085.567,41	D	2.611.208,34	2.503.809,26	7.399,08 D	1.022.961,49 D
6.1	RESULTADO NÃO ATIVIDADES	591.477,46	D	2.199.761,12	2.199.761,12	366,69 D	591.839,15 D
6.1.0.1	RECEITA LÍQUIDA	5.410.339,31	C	73.056,87	1.762.347,14	1.689.290,27 C	7.099.699,58 C
6.1.0.11	GERAÇÃO	5.410.339,31	C	73.056,87	1.762.347,14	1.689.290,27 C	7.099.699,58 C
6.1.0.11.01	RECEITA DE OPERAÇÕES COM ENERGIA ELÉTRICA	5.651.152,19	C		1.762.347,14	1.762.347,14 C	7.413.499,33 C
6.1.0.11.0101	Fornecimento - Geração Própria	4.280.911,03	C		1.255.756,74	1.255.756,74 C	5.536.667,77 C
6.1.0.11.0103	Energia Elétrica De Curto Prazo - Geração	8.018,55	C		4.598,29	4.598,29 C	12.616,84 C
6.1.0.11.0104	VENDA DE ENERGIA - PARTES RELACIONADAS	1.362.222,61	C		501.992,11	501.992,11 C	1.864.214,72 C
6.1.0.11.30	TRIBUTOS SOBRE A RECEITA	206.266,96	D	64.825,64		64.825,64 D	271.092,60 D
6.1.0.11.3001	IPI	36.722,44	D	11.455,24		11.455,24 D	48.177,68 D
6.1.0.11.3002	COFINS	169.544,52	D	53.370,40		53.370,40 D	222.914,92 D
6.1.0.11.31	ENCARGOS DO CONSUMIDOR	34.545,92	D	8.731,23		8.731,23 D	43.277,15 D
6.1.0.11.3105	TAXA DE FISCALIZAÇÃO DOS SERVIÇOS DE	34.545,92	D	8.731,23		8.731,23 D	43.277,15 D
6.1.0.5	GASTOS OPERACIONAIS	6.001.811,77	D	2.126.704,26	437.047,30	1.689.656,96 D	7.691.468,73 D
6.1.0.51	GERAÇÃO	5.161.902,25	D	1.938.010,56	431.307,35	1.506.623,21 D	6.668.575,48 D
6.1.0.51.01	ENERGIA COMPRADA PARA REVENDA	2.014.828,26	D	1.004.268,74	314.289,58	690.079,16 D	2.704.907,42 D
6.1.0.51.0101	Suprimento De Energia Elétrica (Cceer)	1.190,26	D			0,00	1.190,26 D
6.1.0.51.0102	Suprimento De Energia Elétrica Terceiros	632.238,56	D	424.017,44	212.451,20	290.566,24 D	853.804,80 D
6.1.0.51.0103	COMPRA ENERGIA PARTES RELACIONADAS	1.380.299,44	D	570.351,30	100.838,38	469.512,92 D	1.249.912,36 D
6.1.0.51.02	ENCARGOS DE TRANSMISSÃO, CONEXÃO E DISTR	367.419,81	D	184.199,43	91.734,18	92.465,25 D	459.885,06 D
6.1.0.51.0201	Encargos De Transmissão, Conexão E Distrib	367.419,81	D	184.199,43	91.734,18	92.465,25 D	459.885,06 D
6.1.0.51.03	ENCARGOS E DE MAIS DESPESAS SETORIAIS	4.116,41	D	1.030,21		1.030,21 D	5.146,62 D
6.1.0.51.0306	Taxa Cceer	4.116,41	D	1.030,21		1.030,21 D	5.146,62 D
6.1.0.51.05	PESSOAL	198.851,94	D	66.725,72		66.725,72 D	265.577,66 D
6.1.0.51.0512	COMPARTILHAMENTO DE DESPESAS PESSOAL	198.851,94	D	66.725,72		66.725,72 D	265.577,66 D
6.1.0.51.07	MATERIAIS	28.320,86	C			0,00	28.320,86 C
6.1.0.51.0701	MATERIAIS PARA MANUTENÇÃO - MAQ E EQUIPA	2.756,83	D			0,00	2.756,83 D
6.1.0.51.0711	RECUPERAÇÃO DE DESPESAS	31.077,69	C			0,00	31.077,69 C
6.1.0.51.08	SERVIÇOS DE TERCEIROS	797.596,11	D	216.344,54	3.662,92	212.681,62 D	1.010.277,73 D
6.1.0.51.0803	Programas E Outros Custos Ambientais	457,03	D	4.891,18	3.662,92	1.228,26 D	1.685,29 D
6.1.0.51.0807	Teles E Carreiros	12.888,73	D	10.476,82		10.476,82 D	23.365,55 D

DS
UGS
DS
AS



		31/05/2025				31/05/2025			
Código	Descrição	Ativo	Passivo	Ativo	Passivo	Ativo	Passivo	Ativo	Passivo
6.1.0.51.0808	SERVICOS DE MANUTENCAO A REGRADORES	724.680,72	D	180.291,13		180.291,13	D	904.981,85	D
6.1.0.51.0209	SERV DE MANUTENCAO DE MAQ E QUIT - BOP	59.541,63	D	20.685,41		20.685,41	D	80.247,04	D
6.1.0.51.10	SEGUROS	39.314,45	D	10.049,52		10.049,52	D	49.363,97	D
6.1.0.51.1001	Seguros	39.314,45	D	10.049,52		10.049,52	D	49.363,97	D
6.1.0.51.12	PROVISAO	328.367,17	D	795,89		795,89	D	329.163,06	D
6.1.0.51.1205	Provisao Para Litigios Ambientais	328.367,17	D	795,89		795,89	D	329.163,06	D
6.1.0.51.15	RECUPERACAO DE DESPESAS	201.658,86	C			0,00		201.658,86	C
6.1.0.51.1501	Recuperacao De Despesas	201.658,86	C			0,00		201.658,86	C
6.1.0.51.17	DEPRECIACAO	1.495.234,95	D	403.150,41	18.788,29	384.370,12	D	1.879.705,07	D
6.1.0.51.1701	Depreciacao	1.444.951,23	D	371.774,19		371.774,19	D	1.816.725,42	D
6.1.0.51.1702	DEPRECIACAO AJUSTAMENTO	50.283,72	D	31.384,22	18.788,29	12.595,93	D	62.979,65	D
6.1.0.51.18	AMORTIZACAO	71.075,16	D	20.681,42	2.912,38	17.769,04	D	28.845,20	D
6.1.0.51.1806	AMORTIZACAO DE BEM	27.000,00	D	6.750,00		6.750,00	D	33.750,00	D
6.1.0.51.1807	AMORTIZACAO LICENCA AMBIENTAL	44.075,16	D	13.931,42	2.912,38	11.019,04	D	55.025,20	D
6.1.0.51.19	GASTOS DIVERSOS	74.976,71	D	30.656,70		30.656,70	D	105.633,41	D
6.1.0.51.1902	Consumo Proprio De Energia	13.176,71	D	458,70		458,70	D	13.635,41	D
6.1.0.51.1924	Locacao De Equipamentos	61.800,00	D	30.198,00		30.198,00	D	91.998,00	D
6.1.0.54	ADMINISTRACAO CENTRAL	829.909,52	D	188.693,68	5.655,95	183.038,73	D	1.022.943,25	D
6.1.0.54.05	PESSOAL	636.210,32	D	137.612,28		137.612,28	D	773.822,20	D
6.1.0.54.0511	COMPARTILHAMENTO DE DESPESAS PESSOAL	636.210,32	D	137.612,28		137.612,28	D	773.822,20	D
6.1.0.54.08	SERVICOS DE TERCEIROS	139.780,92	D	35.427,31	350,00	35.077,31	D	174.858,23	D
6.1.0.54.0805	Honorarios De Contabilidade E Auditoria	1.548,41	D			0,00		1.548,41	D
6.1.0.54.0814	COMPARTILHAMENTO DE DESPESAS - SERVICOS PJ	63.889,07	D	14.581,39		14.581,39	D	78.470,46	D
6.1.0.54.0815	SERVICOS DE INTERMEDIACAO	390,00	D	2.347,56	350,00	1.997,56	D	2.347,56	D
6.1.0.54.0816	PROVISAO HONORARIO CONTABIL E AUDITORIA	2.940,48	D	735,12		735,12	D	3.675,60	D
6.1.0.54.0817	SERV. LIMPEZA E CONSERVACAO	5.185,28	D	1.295,57		1.295,57	D	6.480,85	D
6.1.0.54.0818	SERV. PORTARIA E VIGILANCIA	66.865,68	D	16.466,67		16.466,67	D	83.332,35	D
6.1.0.54.09	ARRUMAMENTOS E ALUGUEIS	3.920,04	D	980,01		980,01	D	4.900,05	D
6.1.0.54.0904	Locacao De Veiculos	3.920,04	D	980,01		980,01	D	4.900,05	D
6.1.0.54.17	DEPRECIACAO	4.856,88	D	4.856,88		4.856,88	C		
6.1.0.54.1701	Depreciacao	4.856,88	D	4.856,88		4.856,88	C		
6.1.0.54.19	GASTOS DIVERSOS	55.141,36	D	14.673,48	453,07	14.220,41	D	69.814,77	D
6.1.0.54.1915	Despesas Com Cartorio E Taxas Judiciais	203,02	D	3.765,06		3.765,06	D	3.968,08	D
6.1.0.54.1920	Despesas Com Publicacoes E Anuncios	731,50	D			0,00		731,50	D
6.1.0.54.1922	Reembolso De Despesas	453,07	D	453,07		453,07	D	453,07	D
6.1.0.54.1928	COMPARTILHAMENTO DE DESPESAS - OUTROS	48.667,74	D	10.455,35		10.455,35	D	59.123,09	D
6.1.0.54.1990	Outras Despesas	5.086,03	D			0,00		5.086,03	D
6.3	RESULTADO FINANCEIRO	494.029,95	D	411.447,21	404.414,82	7.032,39	D	501.127,34	D
6.3.0.1	RECEITAS FINANCEIRAS	299.763,09	C	148.588,70	170.004,30	21.415,60	C	321.178,69	C
6.3.0.11	OPERACAO	299.763,09	C	148.588,70	170.004,30	21.415,60	C	321.178,69	C
6.3.0.11.01	RECEITA COM APLICACOES FINANCEIRAS	230.885,80	C	148.131,33	165.599,60	18.468,27	C	249.354,07	C
6.3.0.11.0101	RECEITA COM APLIC. FINANCEIRAS - CAIXA	217.123,29	C	148.129,80	148.129,80	18.468,27	C	235.592,36	C
6.3.0.11.0102	RECEITA DE APLIC.FIN. COMPL. COMPETENCIA	13.762,51	C	148.131,33	18.469,80	129.661,53	D	115.862,02	D
6.3.0.11.04	AJUSTE A VALOR PRESENTE	68.120,35	C	457,37	3.404,69	2.947,29	C	71.067,67	C
6.3.0.11.0402	AJUSTE A VALOR PRESENTE ICMS (POSITIVO)	457,37	C	457,37		457,37	D		
6.3.0.11.0403	AJUSTE A VALOR PRESENTE DE SMAT LAMINADO	67.662,98	C		3.404,69	3.404,69	C	71.067,67	C
6.3.0.11.99	OUTRAS RECEITAS FINANCEIRAS	756,94	C		0,01	0,01	C	756,94	C
6.3.0.11.9901	Descontos Recebidos	0,07	C		0,01	0,01	C	0,08	C
6.3.0.11.9902	Outras Receitas Financeiras	756,87	C			0,00		756,87	C
6.3.0.5	RECEITAS FINANCEIRAS	793.833,04	D	267.898,51	234.410,52	28.447,99	D	822.301,01	D
6.3.0.51	OPERACAO	793.833,04	D	267.898,51	234.410,52	28.447,99	D	822.301,01	D
6.3.0.51.01	JUROS E VARIAÇÃO MONETÁRIA - DÍVIDA MÓD	767.447,22	D	245.434,71	233.264,75	12.189,96	D	779.634,18	D
6.3.0.51.0101	Juros	35,29	D			0,00		35,29	D
6.3.0.51.0102	VARIAÇÃO MONETÁRIA - JUROS DA DÍVIDA	504.284,63	D			0,00		504.284,63	D
6.3.0.51.0103	Inf. Comissões E Taxas	715,28	D	1.306,01	4,21	1.301,80	D	2.017,18	D

DS
UGS
DS
AS



CENTRAL DE RÁDIO E FOLHA S.A.

BALANÇO PATRIMONIAL

EXERCÍCIO FINANCEIRO 31/05/2025

 (Valores em Reais)

		31/05/2025				31/05/2024	
Código	Descrição	Ativo	Passivo	Ativo	Passivo	Ativo	Passivo
6.3.0.51.0104	CUSTO DE CAPTAÇÃO DE EMPRÉSTIMOS	3.566,64 D	222.927,38	222.927,38	0,00	3.566,64 D	
6.3.0.51.0106	VARIAÇÃO MONETÁRIA ATUALIZAÇÃO DÍVIDAS	125.807,52 D			0,00	125.807,52 D	
6.3.0.51.0108	ATUALIZAÇÃO MONETÁRIA DE SMANTILAMENTO	100.411,12 D	12.825,33		12.825,33 D	113.236,45 D	
6.3.0.51.0109	ATUALIZAÇÃO MONETÁRIA ICMS DIFERIDO	4.860,02 D	620,76		620,76 D	5.480,78 D	
6.3.0.51.0110	DESPESA COM ARRENDAMENTOS	0,01 C			0,00	0,01 C	
6.3.0.51.0112	ATUALIZAÇÃO MONETÁRIA AMBIENTAL	27.766,63 D	7.775,23	10.333,16	2.557,93 C	25.208,70 D	
6.3.0.51.02	ALÍQUOTAS E VARIAÇÃO MONETÁRIA DÍVIDA MOVIDA	688,40 D		688,40	688,40 C		
6.3.0.51.0204	IOF PARTES RELACIONADAS	688,40 D		688,40	688,40 C		
6.3.0.51.04	AJUSTE A VALOR PRESENTE	165,30 D	11.015,77	457,37	10.558,40 D	10.723,70 D	
6.3.0.51.0402	AJUSTE A VALOR PRESENTE ICMS	165,30 D	687,61	457,37	225,24 D	360,54 D	
6.3.0.51.0404	AJUSTE A VALOR PRESENTE ARRENDAMENTO		10.333,16		10.333,16 D	10.333,16 D	
6.3.0.51.99	OUTRAS DESPESAS FINANCEIRAS	25.552,12 D	6.388,03		6.388,03 D	31.940,15 D	
6.3.0.51.9902	CARTASIANÇA	25.552,12 D	6.388,03		6.388,03 D	31.940,15 D	
7	LUCRO (PREJUÍZO) LÍQUIDO DO EXERCÍCIO	240.134,76 D	205.711,59	103.067,16	102.644,43 D	342.779,19 D	
7.5	IMPOSTO DE RENDA E CONTRIBUIÇÃO SOCIAL	240.134,76 D	205.711,59	103.067,16	102.644,43 D	342.779,19 D	
7.5.0.1	IMPOSTO DE RENDA E CONTRIBUIÇÃO SOCIAL	240.134,76 D	205.711,59	103.067,16	102.644,43 D	342.779,19 D	
7.5.0.11	GERAÇÃO	240.134,76 D	205.711,59	103.067,16	102.644,43 D	342.779,19 D	
7.5.0.11.01	(-) Contribuição Social Corrente	80.641,66 D	65.944,26	33.579,23	32.265,03 D	113.006,69 D	
7.5.0.11.02	(-) Imposto De Renda Corrente	159.493,10 D	139.767,33	69.487,93	70.279,40 D	229.772,50 D	


DocuSigned by:

F07ADAC23C7248
 ALOIZIO EPIFANIO SOARES JUNIOR
 CONTADOR - CRC 1SP/91474/O-0

DS

DS






		01/05/2025		31/05/2025	
Código	Descrição	Saldo anterior	Variação	Saldo anterior	Variação
1	ATIVO	640.893.026,25	D	54.493.752,91	74.057.879,55
1.1	ATIVO CIRCULANTE	33.486.054,16	D	54.401.332,24	18.305.478,38
1.1.0.1	CAIXA E EQUIVALENTES DE CAIXA	46.480,01	D	1.332,24	5.080,18
1.1.0.11	CAIXA	5.780,93	D	0,78	4.211,46
1.1.0.11.07	CONTAS BANCARIAS A VISTA	5.780,93	D	0,78	4.211,46
1.1.0.11.0212	BANCO ITAU	5.780,93	D	0,78	4.211,46
1.1.0.12	EQUIVALENTES DE CAIXA	40.699,08	D	1.331,46	868,70
1.1.0.12.01	APLICACOES FINANCEIRAS	40.699,08	D	1.331,46	868,70
1.1.0.12.0112	Banco BTGPactuel - CDB	40.699,08	D	462,76	462,76
1.1.0.12.0198	() SALDO LIQ APLICACAO CAIXA LIVRE	382,29	C	382,29	486,41
1.1.0.12.0198	SALDO LIQ APLICACOES CAIXA LIVRE	382,29	D	486,41	382,29
1.1.0.5	TRIBUTOS COMPENSAVELIS	355,76	D	0,00	0,00
1.1.0.51	TRIBUTOS FEDERAIS	355,76	D	0,00	0,00
1.1.0.51.03	IMPOSTO DE RENDA RITIDO NACIONAL	178,24	D	0,00	0,00
1.1.0.51.0301	Imp S/Aplicacoes Financeiras	178,24	D	0,00	0,00
1.1.0.51.99	OUTROS	177,52	D	0,00	0,00
1.1.0.51.9907	IFE A RECUPLIAR	177,52	D	0,00	0,00
1.1.1.9	OUTROS ATIVOS CIRCULANTES	33.439.218,39	D	54.400.000,00	18.300.348,22
1.1.1.91	CREDITOS A RECEBER	33.439.218,39	D	54.400.000,00	18.300.348,22
1.1.1.91.17	DIVIDENDOS E JUROS SOBRE CAPITAL PROPRIO	33.439.218,39	D	18.300.348,22	18.300.348,22
1.1.1.91.1709	DIVIDENDOS A RECEBER - PALMAS	4.285.397,46	D	1.000.000,00	1.000.000,00
1.1.1.91.1710	DIVIDENDOS A RECEBER - RIBEIRAO	800.348,22	D	800.348,22	800.348,22
1.1.1.91.1711	DIVIDENDOS A RECEBER - ILIJA GRANDE	4.283.653,78	D	2.000.000,00	2.000.000,00
1.1.1.91.1716	DIVIDENDOS A RECEBER - ACARI	5.980.687,37	D	3.500.000,00	3.500.000,00
1.1.1.91.1718	DIVIDENDOS A RECEBER - ANEMOI	7.235.581,29	D	4.000.000,00	4.000.000,00
1.1.1.91.1719	DIVIDENDOS A RECEBER - API LIOTES	6.842.314,45	D	3.500.000,00	3.500.000,00
1.1.1.91.1720	DIVIDENDOS A RECEBER - ARENA	4.011.235,87	D	3.500.000,00	3.500.000,00
1.1.1.91.99	OUTROS			54.400.000,00	54.400.000,00
1.1.1.91.9902	CONTAS RECEBER REDUCAO DE CAPITAL SOCIAL			54.400.000,00	54.400.000,00
1.2	ATIVO NAO CIRCULANTE	607.406.972,09	D	92.470,67	55.752.451,17
1.2.0.5	TRIBUTOS COMPENSAVELIS	317,41	D	3,14	3,14
1.2.0.51	TRIBUTOS FEDERAIS	317,41	D	3,14	3,14
1.2.0.51.01	IMPOSTO DE RENDA	317,41	D	3,14	3,14
1.2.0.51.0102	SALDO NEGATIVO IRPJ	317,41	D	3,14	3,14
1.2.0.6	DEPOSITOS JUDICIAIS E CAUCOES	22.250,82	D	0,00	0,00
1.2.0.61	DEPOSITOS JUDICIAIS	22.250,82	D	0,00	0,00
1.2.0.61.01	TRABALHISTAS	22.250,82	D	0,00	0,00
1.2.0.61.0101	PROCESSOS TRABALHISTAS	22.250,82	D	0,00	0,00
1.2.2.0	BENS E ATIV NAO VINC A CONCE PERM DO SE	607.384.403,86	D	92.417,53	55.752.451,17
1.2.2.01	PARTICIPACOES SOCIAIS PERMANENTES	607.384.403,86	D	92.417,53	55.752.451,17
1.2.2.01.01	AVALIADAS PL LA EQUIVALENCIA PATRIMONIAL	607.384.403,86	D	92.417,53	55.752.451,17
1.2.2.01.0110	F. PATRIMONIAL ILIJA GRANDE	70.024.878,34	D	7.750.336,27	7.750.336,27
1.2.2.01.0111	F. PATRIMONIAL PALMAS	63.649.352,30	D	5.010.043,51	5.010.043,51
1.2.2.01.0113	F. PATRIMONIAL RIBEIRAO	54.563.119,11	D	7.761.205,78	7.761.205,78
1.2.2.01.0123	F. PATRIMONIAL ARENA	81.327.643,93	D	5.549.273,28	5.549.273,28
1.2.2.01.0129	F. PATRIMONIAL ACARI	90.321.208,05	D	7.527.162,42	7.527.162,42
1.2.2.01.0130	F. PATRIMONIAL ANEMOI	78.503.556,43	D	34.470,32	6.965.579,68
1.2.2.01.0131	F. PATRIMONIAL API LIOTES	77.413.721,89	D	57.947,21	7.500.000,00
1.2.2.01.0149	F. PATRIMONIAL ALBUQUE RIQUE	91.595.974,81	D		7.654.429,91
2	PASSIVO E PATRIMONIO LIQUIDO	653.719.877,31	C	18.304.477,64	641,28
2.1	PASSIVO CIRCULANTE	28.538.437,75	C	18.304.477,64	641,28
2.1.0.1	FORNecedores	3.490,98	C	4.110,55	619,57
2.1.0.13	MATERIAIS E SERVIÇOS	3.490,98	C	4.110,55	619,57
2.1.0.13.01	FORNecedores NO PAIS	3.490,98	C	4.110,55	619,57
2.1.0.13.0111	PROVISOES DE FORN CEDI DORES - MEFICAO	1.012,70	C	1.012,70	1.012,70
2.1.0.13.0114	PROVISOES DE FORN CEDI DORES	2.478,28	C	3.097,85	619,57

DS
UGS


DS
RS


VENTUS ENERGIAS RENOVAVEIS S.A.
ANEXO I
BALANÇO PATRIMONIAL
EXERCÍCIO FINDO EM 31/05/2025
 (Valores em Reais)

		01/05/2025			31/05/2025				
CODIGO	Descrição	Saldo Ativo	Saldo Passivo	Saldo Ativo	Saldo Passivo	Saldo Ativo	Saldo Passivo		
2.1.0.5	TRIBUTOS	79,61	C	18,87	71,71	2,84	C	37,45	C
2.1.0.5.1	TRIBUTOS FEDERAIS	79,61	C	18,87	71,71	2,84	C	37,45	C
2.1.0.5.1.03	Pis	10,49	C		3,04	3,04	C	13,53	C
2.1.0.5.1.04	Cofins	19,17	C	18,87	18,67	0,20	D	18,97	C
2.1.0.7	DIVIDENDOS DE CLARADOS E JUROS SOBRE O CA	78.534.917,16	C	18.300.348,22		18.300.348,22	D	10.734.568,94	C
2.1.0.7.1	DIVIDENDOS	78.534.917,16	C	18.300.348,22		18.300.348,22	D	10.734.568,94	C
2.1.0.7.1.03	DIVIDENDOS - IRBITU RENOVAVEIS	78.534.917,16	C	18.300.348,22		18.300.348,22	D	10.734.568,94	C
2.2	PASSIVO NÃO CIRCULANTE	20.816.639,24	C			0,00		20.816.639,24	C
2.2.0.2	EMPRESIMOS, FINANCIAMENTOS E DEBITURIS	20.816.639,24	C			0,00		20.816.639,24	C
2.2.0.2.75	MUTUOS COLIGADAS E CONTROLADAS OU CONT	20.816.639,24	C			0,00		20.816.639,24	C
2.2.0.25.17	MUTUO - PALMAS	5.943.139,24	C			0,00		5.943.139,24	C
2.2.0.25.18	MUTUO - ACAR	11.619.000,00	C			0,00		11.619.000,00	C
2.2.0.25.19	MUTUO - APÊLIOTES	1.820.000,00	C			0,00		1.820.000,00	C
2.2.0.25.20	MUTUO - ANEMOI	1.434.500,00	C			0,00		1.434.500,00	C
2.4	PATRIMONIO LIQUIDO	604.364.800,32	C			0,00		604.364.800,32	C
2.4.0.1	CAPITAL SOCIAL	595.756.291,69	C			0,00		595.756.291,69	C
2.4.0.1.1	CAPITAL SUBSCRITO	595.756.291,69	C			0,00		595.756.291,69	C
2.4.0.1.1.01	NACIONAL	595.756.291,69	C			0,00		595.756.291,69	C
2.4.0.1.1.01.01	Capital Social	595.756.291,69	C			0,00		595.756.291,69	C
2.4.0.2	RESERVAS DE CAPITAL	0,50	C			0,00		0,50	C
2.4.0.2.9	OUTROS	0,50	C			0,00		0,50	C
2.4.0.2.9.01	OUTROS	0,50	C			0,00		0,50	C
2.4.0.2.9.01.01	OUTROS	0,50	C			0,00		0,50	C
2.4.0.4	RESERVAS DE LUCRO	9.108.508,13	C			0,00		9.108.508,13	C
2.4.0.4.1	RESERVA LICAL	9.108.508,13	C			0,00		9.108.508,13	C
2.4.0.4.1.01	Reserva Legal	9.108.508,13	C			0,00		9.108.508,13	C
6	RESULTADO ANTES DA CSLL E IR	12.826.851,05	D	1.357.785,04	96.994,76	1.260.790,28	D	14.087.141,34	D
6.1	RESULTADO NAS ATIVIDADES	14.577,44	D	619,57	4.110,55	3.490,98	C	11.086,46	D
6.1.0.5	() GASTOS OPERACIONAIS	14.577,44	D	619,57	4.110,55	3.490,98	C	11.086,46	D
6.1.0.5.4	ADMINISTRACAO CENTRAL	14.577,44	D	619,57	4.110,55	3.490,98	C	11.086,46	D
6.1.0.5.4.08	SERVICOS DE TERCEIROS	13.452,04	D	619,57	3.547,85	2.928,28	C	10.523,76	D
6.1.0.5.4.08.06	Honorarios De Contabilidade E Auditoria	10.073,76	D			0,00		10.073,76	D
6.1.0.5.4.08.15	SERVICOS DE DESPACHANTE	900,00	D		450,00	450,00	C	450,00	D
6.1.0.5.4.08.16	PROVISAO HONORARIO CONTABIL E AUDITORIA	2.478,28	D	619,57	3.097,85	2.478,28	C		
6.1.0.5.4.19	GASTOS DIVERSOS	1.125,40	D		562,70	562,70	C	562,70	D
6.1.0.5.4.19.27	Reembolso De Despesas	1.125,40	D		562,70	562,70	C	562,70	D
6.2	RESULTADO NA OPE RACIONAL	12.797.621,28	D	1.357.451,17	92.417,53	1.260.033,64	D	14.067.654,92	D
6.2.0.1	EQUIVALENCIA PATRIMONIAL	12.797.621,28	D	1.357.451,17	92.417,53	1.260.033,64	D	14.067.654,92	D
6.2.0.1.5	ATIVIDADES NAO VINCULADAS A CONCILIASSO DO	12.797.621,28	D	1.357.451,17	92.417,53	1.260.033,64	D	14.067.654,92	D
6.2.0.1.5.01	GANHO NA EQUIVALENCIA PATRIMONIAL	3.514.323,07	C		92.417,53	92.417,53	C	3.606.740,60	C
6.2.0.1.5.01.01	GANHO NA EQUIVALENCIA PATRIMONIAL	3.514.323,07	C		92.417,53	92.417,53	C	3.606.740,60	C
6.2.0.1.5.07	() PERDA NA EQUIVALENCIA PATRIMONIAL	16.311.944,35	D	1.357.451,17		1.357.451,17	D	17.664.395,52	D
6.2.0.1.5.07.01	() PERDA NA EQUIVALENCIA PATRIMONIAL	16.311.944,35	D	1.357.451,17		1.357.451,17	D	17.664.395,52	D
6.3	RESULTADO FINANCEIRO	14.652,34	D	4.214,30	466,68	3.747,62	D	18.399,96	D
6.3.0.1	RECEITAS FINANCEIRAS	2.204,62	C	21,71	466,68	444,97	C	2.649,59	C
6.3.0.1.1	DE RACAO	2.204,62	C	21,71	466,68	444,97	C	2.649,59	C
6.3.0.1.1.01	RECEITA COM APLICACOES FINANCEIRAS	2.301,10	C		463,54	463,54	C	2.764,64	C
6.3.0.1.1.01.01	RECEITA COM APLIC. FINANCEIRAS - (CAIXA)	793,40	C		0,78	0,78	C	794,18	C
6.3.0.1.1.01.03	RECEITA DE APLIC. FIN. - COMPL. COMPT. INANCIA	1.507,70	C		462,76	462,76	C	1.970,46	C
6.3.0.1.1.11	() TRIBUTOS SOBRE RECEITAS FINANCEIRAS	107,54	D	21,71		21,71	D	129,25	D
6.3.0.1.1.11.01	PIS SOBRE RECEITAS FINANCEIRAS	15,05	D	3,04		3,04	D	18,09	D
6.3.0.1.1.11.02	COFINS SOBRE RECEITAS FINANCEIRAS	92,49	D	18,67		18,67	D	111,16	D
6.3.0.1.1.99	OUTRAS RECEITAS FINANCEIRAS	11,06	C		3,14	3,14	C	14,70	C
6.3.0.1.1.99.02	Outras Receitas Financeiras	11,06	C		3,14	3,14	C	14,70	C
6.3.0.5	() DESPESAS FINANCEIRAS	16.856,96	D	4.192,59		4.192,59	D	21.049,55	D
6.3.0.5.1	DE RACAO	16.856,96	D	4.192,59		4.192,59	D	21.049,55	D

DS
UGS

DS
AS


 Anexo I
VENTUS ENERGIAS RENOVAVEIS S.A.
BALANÇO PATRIMONIAL
 EXERCÍCIO FINDO EM 31/05/2025
 (Valores em Reais)

		01/05/2025			31/05/2025			
CODIGO	DESCRIÇÃO	ATIVO	LIABILIDADE	ATIVO	LIABILIDADE	ATIVO	LIABILIDADE	
6.3.0.51.99	OUTRAS DESPESAS FINANCEIRAS	16.856,96	D	4.197,59	-	4.197,59	21.049,55	D
6.3.0.51.9907	CARTA FIANÇA	16.856,96	D	4.197,59	-	4.197,59	21.049,55	D

DocuSigned by:



F01ADAC23C72449
 LUIS CARLOS GOMES DA SILVA JUNIOR
 CONTADOR: CRC 1SP291424/O 0

DS


DS




Capítulo 2 - Cisão Parcial da **CENTRAL GERADORA EOLICA ACARI S.A.** para segregar Mútuos com a **BRISE ENÉRGIAS RENOVÁVEIS S.A.**

2 – LIVROS E ESCRITURAÇÃO

Os livros da **CENTRAL GERADORA EOLICA ACARI S.A.** (“ACARI”) e da **BRISE ENERGIA RENOVÁVEIS S.A.** (“BRISE”) em que constam os registros respectivamente de MÚTUOS FINANCEIROS, e que integram a parcela objeto do presente instrumento, acham-se revestidos de todas as formalidades legais e fiscais, tendo sido escriturados de acordo com os princípios fundamentais de contabilidade, uniforme e consistentemente aplicados.

3 – VERIFICAÇÃO DOS ATIVOS

Os ativos objeto do presente instrumento foi verificado, têm existência real, e estão suportados por documentação legal e idônea.

4 - AVALIAÇÃO DO ACERVO LÍQUIDO

O acervo líquido a ser cindido e Incorporado pela empresa **BRISE** através da transferência de Direitos de Mútuos detidos pela **ACARI**, foi avaliado pelo respectivo valor contábil, nos termos dos artigos 183 e 184 da Lei das Sociedades por Ações (Critérios de Avaliação do Ativo e Passivo, respectivamente), com base no Balanço Patrimonial da **ACARI**, levantados em 31 de maio de 2025, e é composto pelo seguinte ativo registrado no Ativo Não Circulante da **ACARI**, conforme quadro abaixo:

4.1 - AVALIAÇÃO DO ACERVO LÍQUIDO - CENTRAL GERADORA EOLICA ACARI S.A

ATIVO NÃO CIRCULANTE	
OUTROS ATIVOS NAO CIRCULANTES	
CREDITOS A RECEBER	
MUTUOS	
MUTUOS – BRISE (MUTUO FINANCEIRO A RECEBER)	R\$ 11.619.000,00
TOTAL	R\$ 11.619.000,00
ACERVO LÍQUIDO	R\$ 11.619.000,00

DS
UGS

DS
RS



Com base nos critérios anteriormente descritos, foi levantado o Balanço Patrimonial da ACARI e sua controladora BRISE, datados de 31 de maio de 2025, que passam a integrar o presente Laudo de Avaliação como Anexo I, que constitui parte integrante e indissociável deste instrumento.

6 - CONCLUSÃO

Em decorrência dos exames e das análises efetuadas, concluímos que o acervo líquido correspondente ao valor contábil dos Mútuos contidos no Balanço Patrimonial da empresa ACARI a ser incorporado pela empresa BRISE, avaliado segundo os critérios anteriormente descritos, é positivo no valor de R\$ 11.619.000,00 (onze milhões, seiscentos e dezenove mil reais), na data-base de 31 de maio de 2025.

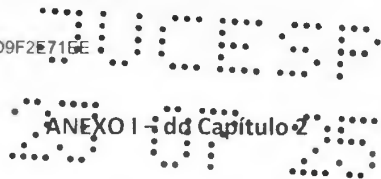
Nessas condições, submetemos este Laudo de Avaliação à apreciação da administração do Grupo IBITU ENERGIA, colocando-nos à disposição para quaisquer esclarecimentos adicionais.

Em vista do exposto, encerramos o presente Laudo de Avaliação, assinando-o digitalmente.

DocuSigned by:
Alex Viana dos Santos
3A5307D7AA0948
São Paulo, 30 de Junho de 2025.

PRÓ-CONTATY CONTABILIDADE S/S LTDA. - EPP
CRC: 2SP 016759/0-8

DS
UGS
DS
AS



**Balancos Patrimoniais das empresas CENTRAL GERADORA EOLICA ACARI S.A. e BRISE
ENERGIAS RENOVÁVEIS S.A.**

^{DS}
UGS

^{DS}
AS



Central Operacional de Negócios

PLANO PATRIMONIAL


EXERCÍCIO FINDO EM 31/05/2025

(Valores em Reais)

		01/05/2025		31/05/2025		
Código	Descrição	Saldo anterior	Variação	Saldo atual	Saldo atual	
1	ATIVO	108.557.137,80	D 79.245.666,11	34.003.208,79	4.757.542,68 C	103.799.585,12 D
1.1	ATIVO CIRCULANTE	9.098.500,18	D 78.594.927,01	30.757.931,88	2.163.009,87 C	6.935.490,31 D
1.1.0.1	CAIXA E EQUIVALENTES DE CAIXA	3.067.008,88	D 17.684.543,68	18.750.950,15	1.096.406,47 C	2.000.632,41 D
1.1.0.11	CAIXA	16.819,94	D 15.227.864,70	15.231.511,04	3.646,34 C	13.173,60 D
1.1.0.11.01	NUMERÁRIO	2.000,00	D		0,00	2.000,00 D
1.1.0.11.0104	FUNDO FIXO NATAL	2.000,00	D		0,00	2.000,00 D
1.1.0.11.02	CONTAS BANCARIAS A VISTA	13.747,60	D 15.227.864,70	15.231.464,88	3.600,18 C	10.147,42 D
1.1.0.11.0203	BANCO BRADDESCO	2.965,06	D 1.351.621,28	1.351.000,00	671,28 D	3.586,34 D
1.1.0.11.0205	BANCO BTGPACTUAL	0,06	D 4.398.337,06	4.392.078,74	4.258,32 D	4.258,38 D
1.1.0.11.0212	BANCO ITAU	10.782,48	D 9.479.906,36	9.488.386,14	8.479,78 C	2.302,70 D
1.1.0.11.05	CONTAS BANCARIAS A VISTA VINCULADAS	1.072,34	D	46,16	46,16 C	1.026,18 D
1.1.0.11.05001	BANCO CONTÁ VINCULADA BRADDESCO	1.072,34	D	46,16	46,16 C	1.026,18 D
1.1.0.12	EQUIVALENTES DE CAIXA	3.050.218,94	D 2.456.678,98	3.519.439,11	1.062.760,13 C	1.987.458,81 D
1.1.0.12.01	APLICACÕES FINANCEIRAS	3.050.218,94	D 2.456.678,98	3.519.439,11	1.062.760,13 C	1.987.458,81 D
1.1.0.12.0105	Banco Bradesco CDB	1.346.777,65	D 21.417,52	1.368.195,17	1.346.777,65 C	
1.1.0.12.0112	Banco BTGPactuel - CDB	1.703.441,29	D 2.414.939,29	2.100.921,77	784.017,52 D	1.987.458,81 D
1.1.0.12.0198	LIQUIDADO LIQ APLICACAO CAIXA LIVRE	15.365,03	C 15.365,03	4.957,14	10.407,89 D	4.957,14 C
1.1.0.12.0199	SALDO LIQU APLICACAO S CAIXA LIVRE	15.365,03	D 4.957,14	15.365,03	10.407,89 C	4.957,14 D
1.1.0.2	CONSUMIDORES/CLIENTES	4.603.265,82	D 3.408.845,62	4.607.426,12	1.198.579,50 C	3.404.686,32 D
1.1.0.21	FORNECIMENTO	4.603.265,82	D 3.408.845,62	4.607.426,12	1.198.579,50 C	3.404.686,32 D
1.1.0.21.01	FATURADO	4.603.265,82	D 3.408.845,62	4.607.426,12	1.198.579,50 C	3.404.686,32 D
1.1.0.21.0110	Camara Comerc Energia Eletrica - Cceep		D 4.159,16	4.159,16	0,00	
1.1.0.21.0111	Cemp	2.341.040,80	D 2.582.181,36	2.341.040,80	241.140,56 D	2.582.181,36 D
1.1.0.21.0124	FATURADO - IHTU COMERC.	2.262.225,02	D 822.505,10	2.262.225,16	1.439.720,06 C	822.504,96 D
1.1.0.5	TRIBUTOS COMPENSAVEIS		C 65.430,69	65.430,69	0,00	
1.1.0.51	TRIBUTOS FIDUCIARIOS		C 65.430,69	65.430,69	0,00	
1.1.0.51.03	IMPOSTO DE RENDA RETIDO NA FONTE		C 65.430,69	65.430,69	0,00	
1.1.0.51.0301	Impostos Aplicacoes Financeiras		C 65.430,69	65.430,69	0,00	
1.1.0.6	DEPOSITOS JUDICIAIS E CAUCOES	10.747,90	D 4.626.164,02	4.635.910,77	10.746,75 C	1,15 D
1.1.0.62	CAUCOES E DEPOSITOS VINCULADOS	10.747,90	D 4.626.164,02	4.635.910,77	10.746,75 C	1,15 D
1.1.0.62.02	CAUCOES CONTA CORRENTE	10.747,90	D 4.626.164,02	4.635.910,77	10.746,75 C	1,15 D
1.1.0.62.0201	C/C ITAU BNDES CENTRALIZADORA	10.747,69	D 2.345.199,96	2.355.446,50	10.246,54 C	1,15 D
1.1.0.62.0204	C/C ITAU BNDES O&M		C 664.253,07	664.253,07	0,00	
1.1.0.62.0207	C/C BANCO BNDES RESERVA ESPECIAL		C 1.615.710,16	1.615.710,16	0,00	
1.1.0.62.0208	C/C SANTANDER - CENTRALIZADORA	500,21	D 0,83	501,04	500,21 C	
1.1.0.7	ALMOXARIFADO OPERACIONAL	678.139,95	D 20.901,25	908,82	19.992,43 D	698.132,38 D
1.1.0.72	MATERIAL	678.139,95	D 20.901,25	908,82	19.992,43 D	698.132,38 D
1.1.0.72.01	ALMOXARIFADO DE MANUTENCAO E OPIRACAO	677.738,70	D 901,25	7,57	893,68 D	678.132,38 D
1.1.0.72.0101	ALMOXARIFADO DE MANUTENCAO	677.738,70	D 901,25	7,57	893,68 D	678.132,38 D
1.1.0.72.02	MERCADORIA EM REMISSA	901,25	D 20.000,00	901,25	19.098,75 D	20.000,00 D
1.1.0.72.0201	SALDA MERCADORIA EM REMISSA	11.724.256,75	D 20.000,00	901,25	19.098,75 D	11.743.355,00 D
1.1.0.72.0207	ENTREGA MERCADORIA EM REMISSA	11.723.355,00	C		0,00	11.723.355,00 C
1.1.1.2	DEBITAS PAGAS ANTE CIPADANTE	159.258,48	D 83,25	14.443,26	14.360,01 C	144.898,47 D
1.1.1.22	PREMIOS DE SEGUROS	159.258,48	D 83,25	14.443,26	14.360,01 C	144.898,47 D
1.1.1.22.01	SEGUROS A APPROPRIAR	159.258,48	D 83,25	14.443,26	14.360,01 C	144.898,47 D
1.1.1.22.0190	SEGUROS A APPROPRIAR	159.258,48	D 83,25	14.443,26	14.360,01 C	144.898,47 D
1.1.1.9	OUTROS ATIVOS CIRCULANTES	580.049,15	D 2.789.953,50	2.682.863,07	107.090,43 D	687.139,58 D
1.1.1.91	CREDITOS A RECEBER	580.049,15	D 2.789.953,50	2.682.863,07	107.090,43 D	687.139,58 D
1.1.1.91.02	FORNECEDORES	1.430,00	D 2.211.334,36	2.104.243,93	107.090,43 D	108.520,43 D
1.1.1.91.0207	Adiantamentos Diversos	1.430,00	D 2.211.334,36	2.104.243,93	107.090,43 D	108.520,43 D
1.1.1.91.03	TITULOS DE CREDITO A RECEBER	578.619,15	D 578.619,14	578.619,14	0,00	578.619,15 D
1.1.1.91.0379	TITULOS A RECEBER - ITENU ENERGIA	0,01	D		0,00	0,01 D
1.1.1.91.0384	TITULOS A RECEBER - TUPH	578.619,14	D 578.619,14	578.619,14	0,00	578.619,14 D
1.2	ATIVO NÃO CIRCULANTE	98.458.637,62	D 650.744,10	3.245.276,91	2.594.532,81 C	96.864.104,81 D
1.2.0.8	INVESTIMENTOS TEMPORARIOS	2.294.016,24	D 128.524,91	2.422.541,15	2.294.016,24 C	
1.2.0.82	FUNDOS VINCULADOS	2.294.016,24	D 128.524,91	2.422.541,15	2.294.016,24 C	
1.2.0.82.01	CONTAS RESERVA	2.294.016,24	D 128.524,91	2.422.541,15	2.294.016,24 C	

DS
UGS

DS
AS



		01/05/2025				31/05/2025			
Código	Descrição	Saldo Inicial	Variações	Saldo Final	Saldo Inicial	Variações	Saldo Final	Saldo Inicial	Saldo Final
1.2.0.82.0116	ITAU - FUNDO DE INVESTIMENTO - SD	1.626.266,37	D	75.088,96	1.701.355,33		1.626.266,37		
1.2.0.82.0117	ITAU - FUNDO DE INVESTIMENTO O&M	667.749,87	D	34.531,11	702.280,98		667.749,87		
1.2.0.82.0190	() SALDO LIQ APLICACAO RESERVA O&M	4.952,72	C	4.952,72			4.952,72		
1.2.0.82.0191	SALDO LIQ APLICACAO FINANC RESERVA O&M	4.952,72	D		4.952,72		4.952,72		
1.2.0.82.0194	() SALDO LIQ APLICACOE S RESERVA SERV DIV	13.952,12	C	13.952,12			13.952,12		
1.2.0.82.0196	SALDO LIQ APUC FINANC RESERVA SERV DIVID	13.952,12	D		13.952,12		13.952,12		
1.2.1.9	OUTROS ATIVOS NAO CIRCULANTES	11.619.000,00	D				0,00	11.619.000,00	D
1.2.1.91	CRÉDITOS A RECEBER	11.619.000,00	D				0,00	11.619.000,00	D
1.2.1.91.14	MUTUOS	11.619.000,00	D				0,00	11.619.000,00	D
1.2.1.91.14.58	MUTUOS BRISF	11.619.000,00	D				0,00	11.619.000,00	D
1.2.3.2	IMOBILIZACAO	85.332.917,66	D	520.726,61	813.853,49	293.176,88	85.039.790,78	D	
1.2.3.21	GI RACAO	81.076.194,82	D	493.373,71	769.314,70	275.940,99	80.800.753,83	D	
1.2.3.21.01	USINAS - IMOBILIZADO EM SERVICIO	138.890.778,14	D	748.374,83		248.374,83	140.049.152,97	D	
1.2.3.21.0103	Edificacoes, Obras Civis E Beneficiorias	8.499,80	D			0,00	8.499,80	D	
1.2.3.21.0104	Maquinas E Equipamentos	138.312.685,01	D	248.374,83		248.374,83	138.561.059,84	D	
1.2.3.21.0105	Movéis E Utensilios	20.622,87	D			0,00	20.622,87	D	
1.2.3.21.0109	INSTALACOES	1.732.174,28	D			0,00	1.732.174,28	D	
1.2.3.21.0110	EQUIPAMENTOS DE INFORMÁTICA	28.596,34	D			0,00	28.596,34	D	
1.2.3.21.0113	PROVISAO DE SMANTILAMENTO PARQUES E OLICOS	198.199,84	D			0,00	198.199,84	D	
1.2.3.21.02	() DEPRECIACAO ACUMULADA - USINAS	60.043.197,54	C		520.939,87	520.939,87	60.564.137,41	C	
1.2.3.21.0203	(-) EDIFICACOES, OBRAS CIVIS E BENEFICIOR	1.133,44	C		35,42	35,42	1.168,86	C	
1.2.3.21.0204	(-) MAQUINAS E EQUIPAMENTOS	58.435.490,65	C		517.003,69	517.003,69	58.952.494,34	C	
1.2.3.21.0205	(-) MOVÉIS E UTENSÍLIOS	8.715,96	C		107,41	107,41	8.823,36	C	
1.2.3.21.0209	(-) INSTALACOES	405.370,13	C		3.435,17	3.435,17	408.805,30	C	
1.2.3.21.0210	(-) EQUIPAMENTOS DE INFORMÁTICA	8.790,37	C		300,49	300,49	9.090,86	C	
1.2.3.21.0213	() PROVISAO DE SMANTILAMENTO PARQUES	184.237,00	C		57,69	57,69	184.294,69	C	
1.2.3.21.03	USINAS - IMOBILIZADO EM CURSO	1.318.614,22	D	244.998,88	248.374,83	3.375,95	1.315.238,27	D	
1.2.3.21.0304	Maquinas E Equipamentos	248.374,83	D	201.466,74	248.374,83	46.908,09	201.466,74	D	
1.2.3.21.0310	Material Em Deposito	1.070.239,39	D			0,00	1.070.239,39	D	
1.2.3.21.0312	Adiantamento A Fornecedores		D	43.532,14		43.532,14	43.532,14	D	
1.2.3.24	ADMINISTRACAO	8.842,18	D		57,34	57,34	8.784,84	D	
1.2.3.24.01	ADM CENTRAL - IMOBILIZADO EM SERVICIO	11.010,00	D			0,00	11.010,00	D	
1.2.3.24.0106	Movéis E Utensilios	11.010,00	D			0,00	11.010,00	D	
1.2.3.24.02	() DEPRECIACAO ACUMULADA - ADMINISTRACA	2.167,82	C		57,34	57,34	2.225,16	C	
1.2.3.24.0205	() MOVÉIS E UTENSÍLIOS	2.167,82	C		57,34	57,34	2.225,16	C	
1.2.3.26	DIREITO DE USO	4.247.880,66	D	27.352,90	44.481,45	17.178,55	4.230.752,11	D	
1.2.3.26.01	DIREITO DE USO	4.521.937,48	D			0,00	4.521.937,48	D	
1.2.3.26.0101	DIREITO DE USO - ARRENDAMENTO	11.743.102,51	D			0,00	11.743.102,51	D	
1.2.3.26.0102	() AVP DIREITO DE USO - ARRENDAMENTO	7.221.165,03	C			0,00	7.221.165,03	C	
1.2.3.26.02	() DEPRECIACAO ACUMULADA - DIREITO DE USO	274.056,82	C	27.352,90	44.481,45	17.178,55	291.185,37	C	
1.2.3.26.0201	() DEPRECIACAO DIREITO DE USO - ARRENDAMENTO	711.703,19	C		44.481,45	44.481,45	756.184,64	C	
1.2.3.26.0202	AVP DEPRECIACAO DIREITO DE USO ARRENDAM	437.646,37	D	27.352,90		27.352,90	464.999,27	D	
1.2.3.3	INTANGIVEL	212.703,77	D	1.492,58	8.882,27	7.389,69	205.314,03	D	
1.2.3.31	GI RACAO	212.703,77	D	1.492,58	8.882,27	7.389,69	205.314,03	D	
1.2.3.31.01	USINAS - INTANGIVEL EM SERVICIO	336.847,99	D			0,00	336.847,99	D	
1.2.3.31.0101	Servicoes	40.375,86	D			0,00	40.375,86	D	
1.2.3.31.0107	LICENCA AMBIENTAL	357.667,94	D			0,00	357.667,94	D	
1.2.3.31.0108	() AVP LICENCA AMBIENTAL	61.195,81	C			0,00	61.195,81	C	
1.2.3.31.02	() AMORTIZACAO ACUMULADA - USINAS	124.144,27	C	1.492,58	8.882,27	7.389,69	131.533,96	C	
1.2.3.31.0201	(-) SERVIÇOES	8.447,82	C		158,66	158,66	8.606,48	C	
1.2.3.31.0207	() AMORTIZACAO LICENCA AMBIENTAL	139.577,74	C		8.723,61	8.723,61	148.301,35	C	
1.2.3.31.0208	AVP AMORTIZACAO LICENCA AMBIENTAL	73.881,29	D	1.492,58		1.492,58	75.373,87	D	
2	PASSIVO PATRIMONIO LIQUIDO	110.012.478,80	C	17.138.273,70	12.407.893,44	4.730.380,26	105.282.098,54	C	
2.1	PASSIVO CIRCULANTE	13.534.768,98	C	9.633.063,67	17.389.541,56	2.756.475,89	16.291.244,87	C	
2.1.0.1	FORNecedores	6.897.355,45	C	5.734.538,25	4.387.671,48	1.346.865,77	5.560.488,68	C	
2.1.0.11	ENCARGOS DE USO DA REDE ELETRICA	151.297,68	C	306.303,37	310.467,02	4.163,65	155.461,33	C	
2.1.0.11.01	CUSTO DE OBTENCAO	151.297,68	C	306.303,37	310.467,02	4.163,65	155.461,33	C	

DS
UGS

DS
AS





ANEXO I
CENTRAL GERADORA E OLICACARI S.A.
BALANÇO PATRIMONIAL
EXERCÍCIO FINDO EM 31/05/2025
(Valores em Reais)

		01/05/2025			31/05/2025		
		Ativo	Passivo	Ativo	Passivo	Ativo	Passivo
2.1.0.11.0103	Taxa O.N.S			3.910,80	3.910,80	0,00	
2.1.0.11.0104	ENCARGO DO USO DE TRANSMISSÃO TUST	151.797,68	C	302.392,57	306.556,22	4.163,65	C
2.1.0.12	SUPRIMENTO DE ENERGIA ELÉTRICA	3.310.991,49	C	2.762.275,16	1.744.179,04	1.018.046,17	D
2.1.0.12.01	SUPRIMENTO ENTREGIA ELÉTRICA	3.310.991,49	C	2.762.275,16	1.744.179,04	1.018.046,17	D
2.1.0.12.0130	SUPRIMENTO - IBITU COMERCIALIZADORA	3.310.991,49	C	2.762.275,16	1.744.179,04	1.018.046,17	D
2.1.0.13	MATERIAIS E SERVIÇOS	2.058.880,63	C	1.289.874,07	1.166.206,57	123.617,50	D
2.1.0.13.01	FORNecedores S/A PAIS	2.008.207,83	C	1.000.881,79	977.937,09	77.944,70	D
2.1.0.13.0101	Fornecedores De Materiais	2.003.504,18	C	997.841,79	706.672,89	291.168,90	D
2.1.0.13.0111	PROVISÕES DE FORNECEDORES - MEDIÇÃO	2.950,00	C	3.040,00	90,00	2.950,00	D
2.1.0.13.0114	PROVISÕES DE FORNECEDORES	1.753,65	C		271.174,70	271.174,70	C
2.1.0.13.02	FORNecedores - COMPARTILHAMENTO DE SP/AS			738.269,48	738.269,48	0,00	
2.1.0.13.0202	FORNecedores - IBITU NOVAVES			11.329,96	11.329,96	0,00	
2.1.0.13.0205	FORNecedores - IBITU ENERGIA			276.939,52	276.939,52	0,00	
2.1.0.13.03	FORNecedores COMP DE SP PARTE RELOCIONADA	50.672,80	C	50.672,80		50.672,80	D
2.1.0.13.0308	FORNecedores - RIBI IBAO	50.672,80	C	50.672,80		50.672,80	D
2.1.0.14	COMPRA DE ENERGIA ELÉTRICA	1.376.185,65	C	1.376.185,65	1.166.818,85	209.366,80	D
2.1.0.14.01	ENERGIA DE TERCEIROS	348.520,32	C	348.520,32	360.137,66	11.617,34	C
2.1.0.14.0102	Provisão De Compra De Energia	348.520,32	C	348.520,32	360.137,66	11.617,34	C
2.1.0.14.02	PROVISÃO COMPRA DE ENERGIA PARTES RELACI	1.027.665,33	C	1.027.665,33	806.681,19	220.984,14	D
2.1.0.14.0223	PROVISÃO C. ENERGIA - IBITU COMERC.	1.027.665,33	C	1.027.665,33	806.681,19	220.984,14	D
2.1.0.2	EMPRESIMOS, FINANCIAMENTOS E DEBITUREIS	259.473,37	C			0,00	
2.1.0.23	ARRENDAMENTO MERCANTIL	259.473,37	C			0,00	
2.1.0.23.01	CONTRATOS DE ARRENDAMENTO	307.680,54	C			0,00	
2.1.0.23.0101	CONTRATOS DE ARRENDAMENTO	307.680,54	C			0,00	
2.1.0.23.02	{ } AVP CONTRATOS DE ARRENDAMENTO	48.207,17	D			48.207,17	D
2.1.0.23.0201	{ } AVP CONTRATOS DE ARRENDAMENTO	48.207,17	D			48.207,17	D
2.1.0.5	TRIBUTOS	296.968,46	C	391.846,90	501.870,08	110.023,18	C
2.1.0.51	TRIBUTOS FIDELIAS	273.208,47	C	367.870,87	481.003,06	113.132,19	C
2.1.0.51.01	Imposto De Renda	80.723,19	C	175.385,59	249.801,19	74.415,60	C
2.1.0.51.02	Contribuição Social	53.965,95	C	53.965,95	106.779,04	52.813,09	C
2.1.0.51.03	Pis	24.667,82	C	24.667,82	22.157,47	2.510,35	D
2.1.0.51.04	Cofins	113.851,51	C	113.851,51	107.265,36	11.586,15	D
2.1.0.56	TRIBUTOS RETIDOS NA FONTE	23.749,99	C	23.976,03	20.867,07	3.109,01	D
2.1.0.56.01	Imposto De Renda Retido Na Fonte	609,86	C	647,53	575,80	71,73	D
2.1.0.56.05	Prc. Pis/Cofins/Cst	21.078,55	C	21.078,55	17.853,32	3.225,23	D
2.1.0.56.06	Iss Retido	693,18	C	881,55	1.069,50	187,95	C
2.1.0.56.07	INSS A RECOLHER	1.368,40	C	1.368,40		0,00	
2.1.0.7	DIVIDENDOS DE CLARACOS E JUROS SOBRE O CA	5.980.687,32	C	3.500.000,00		3.500.000,00	D
2.1.0.71	DIVIDENDOS	5.980.687,32	C	3.500.000,00		3.500.000,00	D
2.1.0.71.05	DIVIDENDOS - BIRSE	5.980.687,32	C	3.500.000,00		3.500.000,00	D
2.1.1.8	OBRIGACOES COM ASSOCIADOS				7.500.000,00	7.500.000,00	C
2.1.1.89	OUTROS				7.500.000,00	7.500.000,00	C
2.1.1.89.02	CONTAS A PAGAR DE REDUÇÃO CAPITAL SOCIAL				7.500.000,00	7.500.000,00	C
2.1.1.9	OUTROS PASSIVOS CIRCULANTES	100.294,38	C	6.680,52		6.680,52	D
2.1.1.95	PROVISÕES SOCIO AMBIENTAIS	100.294,38	C	6.680,52		6.680,52	D
2.1.1.95.0101	PROVISÃO LICENÇA AMBIENTAL	105.800,09	C	6.680,52		6.680,52	D
2.1.1.95.0102	{ } AVP PROVISÃO LICENÇA AMBIENTAL	5.505,71	D			5.505,71	D
2.2	PASSIVO NÃO CIRCULANTE	4.701.160,77	C	5.208,03	18.351,88	13.143,85	C
2.2.0.2	EMPRESIMOS, FINANCIAMENTOS E DEBITUREIS	4.075.928,48	C			0,00	
2.2.0.23	ARRENDAMENTO MERCANTIL	4.075.928,48	C			0,00	
2.2.0.23.01	CONTRATOS DE ARRENDAMENTO	10.766.456,18	C			0,00	
2.2.0.23.0101	CONTRATOS DE ARRENDAMENTO	10.766.456,18	C			0,00	
2.2.0.23.02	{ } AVP CONTRATOS DE ARRENDAMENTO	6.690.527,70	D			6.690.527,70	D
2.2.0.23.0201	{ } AVP CONTRATOS DE ARRENDAMENTO	6.690.527,70	D			6.690.527,70	D
2.2.0.9	PROVISÃO PARA DISCOMMISSIONAMENTO	473.510,77	C	5.208,03	16.387,86	11.179,83	C
2.2.0.90	PROVISÃO DE SMANTLAMENTO PARQUES FOLIGOS	473.510,77	C	5.208,03	16.387,86	11.179,83	C
2.2.0.90.0101	PROVISÃO DE SMANTLAMENTO PARQUES FOLIGOS	4.954.120,01	C		16.387,86	16.387,86	C

DS
UGS

DS
AS




Anexo I

CENTRAL GERADORA FOLICA ACARI S.A.
BALANÇO PATRIMONIAL
EXERCÍCIO FINDO EM 31/05/2025
(Valores em Reais)

		01/05/2025		31/05/2025	
CODIGO	DESCRICAO	VALOR ATIVIDADES	D/C	VALOR PASSIVIDADES	D/C
2.2.0.90.0102	() AVP PROVISAO PARA DESMANTELAMENTO	4.490.609,74	D	5.208,03	
2.2.1.9	OUTROS PASSIVOS NAO CIRCULANTES	151.722,02	C	1.964,02	1.964,02 C
2.2.1.95	PROVISOES SOCIO AMBIENTAIS	151.722,02	C	1.964,02	1.964,02 C
2.2.1.95.01	PROVISOES SOCIO AMBIENTAIS	151.722,02	C	1.964,02	1.964,02 C
2.2.1.95.0101	PROVISAO LICENCA AMBIENTAL	201.985,36	C	0,00	201.985,36 C
2.2.1.95.0102	() AVP PROVISAO LICENCA AMBIENTAL	50.263,34	D	1.964,02	1.964,02 D
2.4	PATRIMONIO LIQUIDO	91.776.549,05	C	7.500.000,00	7.500.000,00 D
2.4.0.1	CAPITAL SOCIAL	89.675.818,22	C	7.500.000,00	7.500.000,00 D
2.4.0.11	CAPITAL SUBSCRITO	89.675.818,22	C	7.500.000,00	7.500.000,00 D
2.4.0.11.01	NACIONAL	89.675.818,22	C	7.500.000,00	7.500.000,00 D
2.4.0.11.0101	Capital Social	89.675.818,22	C	7.500.000,00	7.500.000,00 D
2.4.0.4	RESERVAS DE LUCRO	2.100.730,83	C	0,00	2.100.730,83 C
2.4.0.41	RESERVA LEGAL	2.100.730,83	C	0,00	2.100.730,83 C
2.4.0.41.01	Reserva Legal	2.100.730,83	C	0,00	2.100.730,83 C
6	RESULTADO ANTES DA CSLL E IRR	1.045.661,37	D	5.633.741,65	5.830.006,90
6.1	RESULTADO NAS ATIVIDADES	441.501,06	D	4.897.246,26	5.031.541,43
6.1.0.1	RECEITA LIQUIDA	10.261.350,89	C	135.094,34	3.408.845,67
6.1.0.11	GERACAO	10.261.350,89	C	135.094,34	3.408.845,67
6.1.0.11.01	RECEITA DE OPERACOES COM FOMENTO ELITRICO	10.693.901,00	C	0,00	3.408.845,67
6.1.0.11.0101	Fornecimento - Geracao Propria	8.635.667,25	C	2.582.181,36	2.582.181,36 C
6.1.0.11.0103	Energia Eletrica De Curto Prazo - Geraca	4.492,19	C	4.158,16	4.158,16 C
6.1.0.11.0104	VENDA DE ENERGIA - PARTES RELACIONADAS	2.053.741,56	C	822.505,10	822.505,10 C
6.1.0.11.30	(-) TRIBUTOS SOBRE RECEITA	390.327,29	D	174.422,83	174.422,83 D
6.1.0.11.3001	(-) IPI	68.510,31	D	22.157,47	22.157,47 D
6.1.0.11.3002	(-) COFINS	320.816,98	D	102.265,36	102.265,36 D
6.1.0.11.31	(-) ENCARGOS DO CONSUMIDOR	42.222,82	D	10.671,51	10.671,51 D
6.1.0.11.3105	(-) TAXA DE FISCALIZACAO DOS SERVICOS DE	42.222,82	D	10.671,51	10.671,51 D
6.1.0.5	(-) GASTOS OPERACIONAIS	10.702.951,95	D	4.762.151,82	1.622.686,81
6.1.0.51	GERACAO	9.535.500,75	D	4.540.406,74	1.819.894,13
6.1.0.51.01	ENERGIA COMPRADA PARA REVENDA	5.375.776,45	D	3.258.518,21	1.376.185,65
6.1.0.51.0101	Suprimento De Energia Eletrica (Ccee)	3.176,02	D	0,00	3.176,02 D
6.1.0.51.0102	Suprimento De Energia Eletrica Terceiros	1.033.943,61	D	708.657,98	348.520,32
6.1.0.51.0103	COMPRADA ENERGIA - PARTES RELACIONADAS	4.338.656,82	D	2.540.860,23	1.027.665,33
6.1.0.51.07	ENCARGOS DE TRANSMISSAO, CONEXAO E DISTR	606.134,10	D	303.839,66	151.297,68
6.1.0.51.0701	Encargos De Transmissao, Conexao E Distr	606.134,10	D	303.839,66	151.297,68
6.1.0.51.03	ENCARGOS E DEMAS DE DESPESAS SELTORIAIS	5.955,44	D	1.506,67	1.506,67 D
6.1.0.51.0305	Taxa Ccee	5.955,44	D	1.506,67	1.506,67 D
6.1.0.51.05	PISSOAL	207.175,13	D	69.313,04	69.313,04 D
6.1.0.51.0512	COMPARTILHAMENTO DE DESPESAS PESSOAL	207.175,13	D	69.313,04	69.313,04 D
6.1.0.51.07	MATERIAS	93.837,59	D	397,47	20.000,00
6.1.0.51.0701	MATERIAS PARA MANUTENCAO MAQ E EQUIPA	93.837,59	D	397,47	20.000,00
6.1.0.51.08	SERVICOS DE TERCEIROS	943.881,68	D	311.722,66	41.950,00
6.1.0.51.0801	Servicos de Terceiros	4.320,00	D	1.080,00	1.080,00 D
6.1.0.51.0807	Frete e Carretos	6.846,51	D	41.680,00	41.680,00 D
6.1.0.51.0808	SERVICOS DE MANUTENCAO ATROCADORES	912.818,17	D	240.785,40	240.785,40 D
6.1.0.51.0809	SERV DE MANUTENCAO DE MAQ EQUIP - BOP	90,00	D	18.475,40	18.475,40 D
6.1.0.51.0813	CONSULTORIA EM TI	8.857,12	D	2.216,78	2.216,78 D
6.1.0.51.0816	TAXAS DE LICENCA E ALVARAS	10.939,88	D	7.535,08	7.535,08 D
6.1.0.51.10	SIGUROS	84.583,45	D	14.443,26	14.443,26 D
6.1.0.51.1001	Siguros	84.583,45	D	14.443,26	14.443,26 D
6.1.0.51.17	PROVISAO	61.200,94	D	0,00	61.200,94 D
6.1.0.51.1706	Provisao Para Litigios Reputatorios	61.200,94	D	0,00	61.200,94 D
6.1.0.51.15	RECUPIRACAO DE DESPESAS	38.113,25	C	0,00	38.113,25 C
6.1.0.51.1501	Recuperacao De Despesas	38.113,25	C	0,00	38.113,25 C
6.1.0.51.17	DEPRECIACAO	2.133.182,49	D	565.249,00	27.352,90
6.1.0.51.1701	Depreciacao	2.064.668,79	D	520.767,55	520.767,55 D
6.1.0.51.1707	DEPRECIACAO - ARRENDAMENTO	68.514,20	D	44.481,45	17.128,55 D

DS
UGS

DS
RS


Central de Rador e Locação S.A.
BALANÇO PATRIMONIAL
EXERCÍCIO FINDO EM 31/05/2025
 (Valores em Reais)


		01/05/2025				31/05/2025			
CODIGO	DESCRICAO	ATIVO	PASSIVO	ATIVO	PASSIVO	ATIVO	PASSIVO	ATIVO	PASSIVO
6.1.0.51.18	AMORTIZACAO	79.568,78	D	8.882,27	1.492,58	7.389,69	D	36.948,47	D
6.1.0.51.1801	AMORTIZACAO	634,66	D	158,66		158,66	D	793,32	D
6.1.0.51.1807	AMORTIZACAO LICI NCA AMBIENTAL	28.924,42	D	8.723,81	1.492,58	7.231,03	D	36.155,15	D
6.1.0.51.19	GASTOS DIVER SOS	32.347,96	D	5.534,50	1.415,32	4.119,18	D	36.467,13	D
6.1.0.51.1902	Consumo Proprio De Energia	9.178,52	D	3.619,18		3.619,18	D	12.798,70	D
6.1.0.51.1971	Manutencao E Conservacao De Equipamentos			1.415,32	1.415,32	0,00			
6.1.0.51.1972	Item Diferencial De Aluquota	918,43	D			0,00		918,43	D
6.1.0.51.1974	Locacao De Equipamentos	22.750,00	D	500,00		500,00	D	22.750,00	D
6.1.0.54	ADMINISTRACAO CENTRAL	1.167.421,20	D	221.745,18	3.001,68	218.743,50	D	1.388.164,70	D
6.1.0.54.05	PI SSOAL	666.575,17	D	142.948,90		142.948,90	D	809.524,02	D
6.1.0.54.0511	COMPARTILHAMENTO DE DESPESAS - PESSOAL	666.575,17	D	142.948,90		142.948,90	D	809.524,02	D
6.1.0.54.08	SERVICIOS DE TERCEIROS	159.135,97	D	28.671,91	800,00	27.871,91	D	187.007,83	D
6.1.0.54.0901	Servicos De Terceiros	12.960,00	D	3.240,00		3.240,00	D	16.200,00	D
6.1.0.54.0904	Servicos Prestados Por Pessoa Juridica	7.894,74	D			0,00		7.894,74	D
6.1.0.54.0906	Honorarios De Contabilidade E Auditoria	2.835,90	D			0,00		2.835,90	D
6.1.0.54.0914	COMPARTILHAMENTO DE DESPESAS - SERVICIOS PI	66.647,54	D	15.146,79		15.146,79	D	81.794,33	D
6.1.0.54.0915	SERVICIOS DE DESPACHANTE	1.340,00	D	350,00	800,00	450,00	C	890,00	D
6.1.0.54.0916	PROVISAO HONORARIO CONTABIL E AUDITORIA	2.940,48	D	735,12		735,12	D	3.675,60	D
6.1.0.54.0918	SERV. PORTARIA E VIGILANCIA	64.517,26	D	9.200,00		9.200,00	D	73.717,26	D
6.1.0.54.09	ARR. DAMNITOS E ALUGUEIS	29.085,35	D	5.847,60		5.847,60	D	34.932,95	D
6.1.0.54.0904	Locacao De Veiculos	29.085,35	D	5.847,60		5.847,60	D	34.932,95	D
6.1.0.54.16	TRIBUTOS	9.581,77	D			0,00		9.581,77	D
6.1.0.54.1607	Impostos E Taxas Estaduais	9.581,77	D			0,00		9.581,77	D
6.1.0.54.17	DEPRECIACAO	1.627,04	D	371,34	141,68	229,66	D	1.856,70	D
6.1.0.54.1701	Depreciacao	1.627,04	D	371,34	141,68	229,66	D	1.856,70	D
6.1.0.54.19	GASTOS DIVER SOS	301.268,33	D	43.905,43	2.060,00	41.845,43	D	343.114,76	D
6.1.0.54.1911	Telefones E Comunicacoes	10.260,47	D	2.579,10		2.579,10	D	12.839,57	D
6.1.0.54.1915	Despesas Com Cartorio E Taxas Judiciais	61.833,36	D			0,00		61.833,36	D
6.1.0.54.1916	Despesas Com Limpeza, Conservacao E Copa	735,00	D			0,00		735,00	D
6.1.0.54.1917	Despesas Com Materiais De Escritorio E I	5.201,47	D			0,00		5.201,47	D
6.1.0.54.1918	Despesas Com Viagens	135.860,91	D	27.679,44		27.679,44	D	163.540,35	D
6.1.0.54.1919	Despesas Com Moveis Instrumentos E Utens	12.091,03	D			0,00		12.091,03	D
6.1.0.54.1920	Despesas Com Publicacoes E Anuncios	200,00	D			0,00		200,00	D
6.1.0.54.1922	Reembolso De Despesas	20.977,17	D	2.568,19	2.060,00	498,19	D	21.475,36	D
6.1.0.54.1928	COMPARTILHAMENTO DE DESPESAS - OUTROS	50.968,42	D	10.860,75		10.860,75	D	61.819,17	D
6.1.0.54.1929	DESPESAS COM CONDUCAO E ESTACIONAM	2.739,70	D			0,00		2.739,70	D
6.1.0.54.1990	Outras Despesas	911,80	D	227,95		227,95	D	1.139,75	D
6.1.0.54.40	GASTOS DIVER SOS - DESPESAS INDIVIDUAIS	136,67	D			0,00		136,67	D
6.1.0.54.4003	MULTAS INDIVIDUAIS	136,67	D			0,00		136,67	D
6.3	RESULTADO FINANCEIRO	604.050,31	D	796.495,39	798.465,47	1.970,08	C	602.080,73	D
6.3.0.1	RECEITAS FINANCEIRAS	416.835,09	C	177.731,85	210.209,30	32.477,45	C	449.312,54	C
6.3.0.11	GERACAO	416.835,09	C	177.731,85	210.209,30	32.477,45	C	449.312,54	C
6.3.0.11.01	RECEITA COM APLICACOES FINANCEIRAS	321.037,28	C	177.731,85	205.001,75	72.269,40	C	348.306,68	C
6.3.0.11.0101	RECEITA COM APLIC. FINANCEIRAS - (CAIXA)	259.757,18	C	177.750,66	177.750,66		C	43.507,84	C
6.3.0.11.0103	RECEITA DE APLIC. IN - COMPL. COMPETENCIA	61.280,10	C	177.731,85	27.250,59	150.481,26	D	89.201,16	D
6.3.0.11.04	AJUSTE A VALOR PRESENTE	95.797,74	C		5.208,03	5.208,03	C	101.005,77	C
6.3.0.11.0403	AJUSTE A VALOR PRESENTE DE PARTILHAMENTO	95.797,74	C		5.208,03	5.208,03	C	101.005,77	C
6.3.0.11.99	OUTRAS RECEITAS FINANCEIRAS	0,07	C		0,02	0,02	C	0,09	C
6.3.0.11.9901	Descontos Recebidos	0,07	C		0,02	0,02	C	0,09	C
6.3.0.5	(-) DESPESAS FINANCEIRAS	1.020.885,40	D	618.763,54	588.256,17	30.507,37	D	1.051.392,77	D
6.3.0.51	GERACAO	1.020.885,40	D	618.763,54	588.256,17	30.507,37	D	1.051.392,77	D
6.3.0.51.01	JUROS E VARIAÇÃO MONETARIA - DIVIDA MOID	994.925,78	D	603.150,54	584.050,46	19.100,08	D	1.014.075,86	D
6.3.0.51.0101	Juros	7,41	D			0,00		7,41	D
6.3.0.51.0102	VARIAÇÃO MONETARIA - JUROS DA DIVIDA	671.989,59	D			0,00		671.989,59	D
6.3.0.51.0103	Int. Comissoes E Taxas	1.699,38	D	6.179,52	4,56	6.174,96	D	7.874,34	D
6.3.0.51.0104	CUSTO DE CAPTACAO DE EMPRESTIMOS	16.355,28	D	578.619,14	578.619,14	0,00		16.355,28	D
6.3.0.51.0106	VARIAÇÃO MONETARIA ATUALIZACAO DIVIDAS	165.332,61	D			0,00		165.332,61	D

DS
UGS

DS
AS



JUCESP
 Anexo I
CENTRAL GERADORA FOLTA FACIL S.A.
BALANÇO PATRIMONIAL
EXERCÍCIO FINANCEIRO 2025
 (Valores em Reais)

Código	Descrição	01/05/2025		31/05/2025	
		Debitado	Crédito	Debitado	Crédito
6.3.0.51.01.08	ATUALIZAÇÃO MONETÁRIA DE SMANTELAMENTO	128.302,63	D	16.387,86	16.387,86 D
6.3.0.51.01.12	ATUALIZAÇÃO MONETÁRIA AMBIENTAL	11.238,88	D	1.954,02	3.462,74 C
6.3.0.51.02	JUROS E VARIAÇÃO MONETÁRIA - DÍVIDA MOB.	407,50	D	3.798,21	407,50 C
6.3.0.51.02.04	IDI PARTES RELACIONADAS	407,50	D	3.798,21	407,50 C
6.3.0.51.04	AJUSTE A VALOR PRESENTE			5.426,76	5.426,76 D
6.3.0.51.04.04	AJUSTE A VALOR PRESENTE ARRENDAMENTO			5.426,76	5.426,76 D
6.3.0.51.99	OUTRAS DESPESAS FINANCEIRAS	25.552,12	D	6.388,03	6.388,03 D
6.3.0.51.99.02	CARTAS FIANÇAS	25.552,12	D	6.388,03	6.388,03 D
7	LUCRO (PREJUÍZO) LÍQUIDO DO EXERCÍCIO	409.689,63	D	327.348,52	163.920,85
7.5	IMPOSTO DE RENDA E CONTRIBUIÇÃO SOCIAL	409.689,63	D	327.348,52	163.920,85
7.5.0.1	IMPOSTO DE RENDA E CONTRIBUIÇÃO SOCIAL	409.689,63	D	327.348,52	163.920,85
7.5.0.1.1	GERAÇÃO	409.689,63	D	327.348,52	163.920,85
7.5.0.1.01	f) Contribuição Social Corrente	138.872,29	D	106.779,04	52.843,09
7.5.0.1.02	f) Imposto De Renda Corrente	270.817,34	D	220.569,48	109.954,90

DocuSigned by:

 ID: A185745A-9CBE-4502-AAD3-FF0D9F2677EE
 LUIS CARLOS GOMES DA SILVA JUNIOR
 CONTADOR CRC 15P29142/MO 0

DS


DS

EXERCÍCIO FINDO EM 31/05/2025

(Valores em Reais)

01/05/2025

31/05/2025

Código	Descrição	Saldo anterior	Var.	Saldo	Condição	Saldo anterior	Var.	Saldo
1	ATIVO	640.893.076,75	D	54.493.752,91	74.057.879,55	19.564.176,64	C	621.328.899,81
1.1	ATIVO CIRCULANTE	33.486.054,16	D	54.401.332,24	18.305.478,38	36.085.903,86	D	68.581.958,07
1.1.0	CAIXA E EQUIVALENTES DE CAIXA	46.480,01	D	1.332,24	5.080,16	3.747,92	C	47.732,09
1.1.0.11	CAIXA	5.780,93	D	0,78	4.211,46	4.210,68	C	1.570,25
1.1.0.11.07	CONTAS BANCARIAS A VISTA	5.780,93	D	0,78	4.211,46	4.210,68	C	1.570,25
1.1.0.11.0717	BANCO ITAU	5.780,93	D	0,78	4.211,46	4.210,68	C	1.570,25
1.1.0.12	EQUIVALENTES DE CAIXA	40.699,08	D	1.331,46	868,70	462,76	D	41.161,84
1.1.0.12.01	APLICACOES FINANCEIRAS	40.699,08	D	1.331,46	868,70	462,76	D	41.161,84
1.1.0.12.0112	Banco BTGPactual - CDB	40.699,08	D	462,76	462,76	462,76	D	41.161,84
1.1.0.12.0198	() SALDO LIQ APLICACAO CAIXA LIVRE	382,29	C	382,29	486,41	104,12	C	486,41
1.1.0.12.0199	SALDO LIQ APLICACOES CAIXA LIVRE	382,29	D	486,41	382,29	104,12	D	486,41
1.1.0.5	TRIBUTOS COMPLEMENTARES	355,76	D	0,00	0,00	0,00	D	355,76
1.1.0.51	TRIBUTOS FEDERAIS	355,76	D	0,00	0,00	0,00	D	355,76
1.1.0.51.03	IMPOSTO DE RENDA RETIDO NA FONTE	178,24	D	0,00	0,00	0,00	D	178,24
1.1.0.51.0301	Impostos/Aplicacoes Financeiras	178,24	D	0,00	0,00	0,00	D	178,24
1.1.0.51.99	OUTROS	177,52	D	0,00	0,00	0,00	D	177,52
1.1.0.51.9907	TFE A RECEBER	177,52	D	0,00	0,00	0,00	D	177,52
1.1.1.9	OUTROS ATIVOS CIRCULANTES	33.439.218,39	D	54.400.000,00	18.300.348,77	36.099.651,78	D	68.538.870,17
1.1.1.91	CREDITOS A RECEBER	33.439.218,39	D	54.400.000,00	18.300.348,77	36.099.651,78	D	68.538.870,17
1.1.1.91.17	DIVIDENDOS E JUROS SOBRE CAPITAL PROPRIO	33.439.218,39	D	18.300.348,77	18.300.348,77	15.138.870,17	D	15.138.870,17
1.1.1.91.1209	DIVIDENDOS A RECEBER - PALMAS	4.285.397,46	D	1.000.000,00	1.000.000,00	3.285.397,46	D	3.285.397,46
1.1.1.91.1210	DIVIDENDOS A RECEBER - RIBI IRAO	800.248,22	D	800.348,77	800.348,77	0,00	D	800,00
1.1.1.91.1211	DIVIDENDOS A RECEBER - ILHA GRANDE	4.283.653,78	D	2.000.000,00	2.000.000,00	2.283.653,78	D	2.283.653,78
1.1.1.91.1216	DIVIDENDOS A RECEBER - ACARI	5.980.687,37	D	3.500.000,00	3.500.000,00	2.480.687,37	D	2.480.687,37
1.1.1.91.1218	DIVIDENDOS A RECEBER - ANIMO	7.235.581,29	D	4.000.000,00	4.000.000,00	3.235.581,29	D	3.235.581,29
1.1.1.91.1219	DIVIDENDOS A RECEBER - APOLIOTIS	6.842.314,45	D	3.500.000,00	3.500.000,00	3.342.314,45	D	3.342.314,45
1.1.1.91.1220	DIVIDENDOS A RECEBER - ARENA	4.011.235,87	D	3.500.000,00	3.500.000,00	511.235,87	D	511.235,87
1.1.1.91.99	OUTROS	0,00	D	54.400.000,00	54.400.000,00	54.400.000,00	D	54.400.000,00
1.1.1.91.9902	CONTAS RECEBER RE DUCAO DE CAPITAL SOCIAL	0,00	D	54.400.000,00	54.400.000,00	54.400.000,00	D	54.400.000,00
1.2	ATIVO NAO CIRCULANTE	607.406.972,09	D	97.470,67	55.752.451,17	55.660.033,64	C	551.746.941,59
1.2.0.5	TRIBUTOS COMPLEMENTARES	317,41	D	3,14	3,14	0,00	D	320,55
1.2.0.51	TRIBUTOS FEDERAIS	317,41	D	3,14	3,14	0,00	D	320,55
1.2.0.51.01	IMPOSTO DE RENDA	317,41	D	3,14	3,14	0,00	D	320,55
1.2.0.51.0107	SALDO NEGATIVO IRPJ	317,41	D	3,14	3,14	0,00	D	320,55
1.2.0.6	DEPOSITOS JUDICIAIS E CAUCOES	22.250,82	D	0,00	0,00	22.250,82	D	22.250,82
1.2.0.61	DEPOSITOS JUDICIAIS	22.250,82	D	0,00	0,00	22.250,82	D	22.250,82
1.2.0.61.01	TRABALHISTAS	22.250,82	D	0,00	0,00	22.250,82	D	22.250,82
1.2.0.61.0101	PROCESSOS TRABALHISTAS	22.250,82	D	0,00	0,00	22.250,82	D	22.250,82
1.2.2.0	BIENS E ATIVOS VINC A CONCESSAO E PETIM DO SE	607.384.403,86	D	92.417,53	55.752.451,17	55.660.033,64	C	551.724.370,22
1.2.2.01	PARTICIPACOES SOCIE TARIAS PERMANENTES	607.384.403,86	D	92.417,53	55.752.451,17	55.660.033,64	C	551.724.370,22
1.2.2.01.01	AVALIADAS PELA EQUIVALENCIA PATRIMONIAL	607.384.403,86	D	92.417,53	55.752.451,17	55.660.033,64	C	551.724.370,22
1.2.2.01.0110	E. PATRIMONIAL - ILHA GRANDE	70.024.878,34	D	7.750.336,27	7.750.336,27	62.274.542,07	D	62.274.542,07
1.2.2.01.0111	E. PATRIMONIAL - PALMAS	63.649.352,30	D	5.010.043,51	5.010.043,51	58.639.308,79	D	58.639.308,79
1.2.2.01.0113	E. PATRIMONIAL - RIBI IRAO	54.553.119,11	D	7.761.205,78	7.761.205,78	46.791.913,33	D	46.791.913,33
1.2.2.01.0123	E. PATRIMONIAL - ARENA	81.322.643,93	D	5.549.273,28	5.549.273,28	75.773.370,65	D	75.773.370,65
1.2.2.01.0129	E. PATRIMONIAL - ACARI	90.321.208,05	D	7.527.162,42	7.527.162,42	82.794.045,63	D	82.794.045,63
1.2.2.01.0130	E. PATRIMONIAL - ANIMO	78.503.565,43	D	34.470,32	7.000.000,00	6.965.529,68	D	71.538.025,75
1.2.2.01.0131	E. PATRIMONIAL - APOLIOTIS	77.413.771,89	D	57.947,21	7.500.000,00	7.442.052,79	C	69.971.699,10
1.2.2.01.0149	E. PATRIMONIAL - ALBUQUERQUE	91.585.824,81	D	0,00	7.654.429,91	7.654.429,91	C	83.941.494,90
7	PASSIVO E PATRIMONIO LIQUIDO	653.719.877,31	C	18.304.477,64	641,78	18.303.836,36	D	635.416.040,95
2.1	PASSIVO CIRCULANTE	28.538.437,75	C	18.304.477,64	641,78	18.303.836,36	D	10.234.601,39
2.1.0.1	FORNEDORES	3.490,98	C	4.110,55	619,57	3.490,98	D	3.490,98
2.1.0.13	MATERIAIS E SERVIÇOS	3.490,98	C	4.110,55	619,57	3.490,98	D	3.490,98
2.1.0.13.01	FORNEDORES NO PAÍS	3.490,98	C	4.110,55	619,57	3.490,98	D	3.490,98
2.1.0.13.0111	PROVISOES DE FORNEDORES - MEDICAO	1.012,70	C	1.012,70	0,00	1.012,70	D	1.012,70
2.1.0.13.0114	PROVISOES DE FORNEDORES	2.478,28	C	3.097,85	619,57	2.478,28	D	2.478,28

OS
UGS

OS
AS





Anejo I
BALANÇO PATRIMONIAL
EXERCÍCIO FINDO EM 31/05/2025
(Valores em Reais)

Descrição	01/05/2025		31/05/2025	
	Valor	Classificação	Valor	Classificação
6.3.0.51.99 OUTRAS DESPESAS FINANCEIRAS	16.856,96	D	4.192,59	4.192,59 D
6.3.0.51.9902 CARTA FIANCA	16.856,96	D	4.192,59	4.192,59 D
				21.049,55 D

DocuSigned by:

EDMADA023672449
LUIZ CARLOS GOMES DA SILVA JUNIOR
CONTADOR: CRC 1SP791474/O-0

DS
UGS

DS
AS



Capítulo 3 - Cisão Parcial da CENTRAL GERADORA EOLICA APELIOTES S.A. para segregar Mútuos com a BRISE ENÉRGIAS RENOVÁVEIS S.A.

2 – LIVROS E ESCRITURAÇÃO

Os livros da CENTRAL GERADORA EOLICA APELIOTES S.A. ("APELIOTES") e da BRISE ENERGIA RENOVÁVEIS S.A ("BRISE") em que constam os registros respectivamente de MÚTUOS FINANCEIROS, e que integram a parcela objeto do presente instrumento, acham-se revestidos de todas as formalidades legais e fiscais, tendo sido escriturados de acordo com os princípios fundamentais de contabilidade, uniforme e consistentemente aplicados.

3 – VERIFICAÇÃO DOS ATIVOS

Os ativos objeto do presente instrumento foi verificado, têm existência real, e estão suportados por documentação legal e idônea.

4 - AVALIAÇÃO DO ACERVO LÍQUIDO

O acervo líquido a ser cindido e Incorporado pela empresa BRISE através da transferência de Direitos de Mútuos detidos pela APELIOTES, foi avaliado pelo respectivo valor contábil, nos termos dos artigos 183 e 184 da Lei das Sociedades por Ações (Critérios de Avaliação do Ativo e Passivo, respectivamente), com base no Balanço Patrimonial da APELIOTES, levantados em 31 de maio de 2025, e é composto pelo seguinte ativo registrado no Ativo Não Circulante da APELIOTES, conforme quadro abaixo:

ATIVO NÃO CIRCULANTE	
OUTROS ATIVOS NAO CIRCULANTES	
CREDITOS A RECEBER	
MUTUOS	
MUTUOS – BRISE (MUTUO FINANCEIRO A RECEBER)	R\$ 1.820.000,00
TOTAL	R\$ 1.820.000,00
ACERVO LÍQUIDO	R\$ 1.820.000,00

DS
UGS

DS
AS



Com base nos critérios anteriormente descritos, foi levantado o Balanço Patrimonial da **APELIOTES** e sua controladora **BRISE**, datados de 31 de maio de 2025, que passam a integrar o presente Laudo de Avaliação como **Anexo I**, que constitui parte integrante e indissociável deste instrumento.

6 - CONCLUSÃO

Em decorrência dos exames e das análises efetuadas, concluímos que o acervo líquido correspondente ao valor contábil dos Mútuos contidos no Balanço Patrimonial da empresa **APELIOTES** a ser incorporado pela empresa **BRISE**, avaliado segundo os critérios anteriormente descritos, é positivo no valor de **R\$ 1.820.000,00** (um milhão e oitocentos e vinte mil reais), na data-base de 31 de maio de 2025.

Nessas condições, submetemos este Laudo de Avaliação à apreciação da administração do Grupo **IBITU ENERGIA**, colocando-nos à disposição para quaisquer esclarecimentos adicionais.

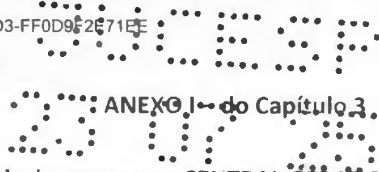
Em vista do exposto, encerramos o presente Laudo de Avaliação, assinando-o digitalmente.

São Paulo, 30 de Junho de 2025.

DocuSigned by:
Alex Viana dos Santos
PRO-CONTATY CONTABILIDADE S/S LTDA. - EPP
CRC: 2SP 016759/0-8

DS
UGS

DS
AS

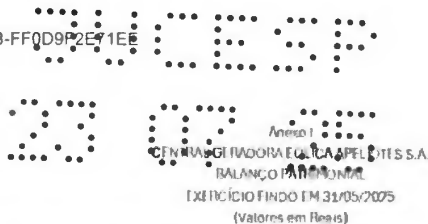


ANEXO I - do Capítulo 3.

Balancos Patrimoniais das empresas CENTRAL GERADORA EOLICA APELIOTES S.A. e
BRISE ENERGIAS RENOVÁVEIS S.A.


DS
UGS

DS
AS



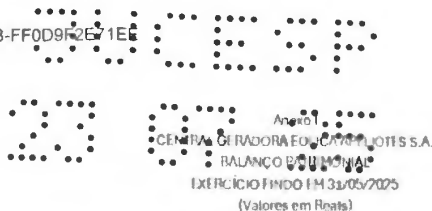
		01/05/2025				31/05/2025			
Conta	Descrição	Saldo Ativo	Saldo Passivo	Saldo Ativo	Saldo Passivo	Saldo Ativo	Saldo Passivo		
1	ATIVO	95.287.282,85	D	24.097.652,87	26.854.949,76	2.557.296,89	C	92.729.985,96	D
1.1	ATIVO CIRCULANTE	9.296.769,07	D	23.957.545,64	23.845.593,34	106.952,30	D	9.403.721,32	D
1.1.0.1	CAIXA E EQUIVALENTES DE CAIXA	3.106.455,04	D	15.177.516,27	15.936.597,88	759.081,61	C	2.347.373,43	D
1.1.0.11	CAIXA	11.678,04	D	12.815.872,70	12.814.721,57	1.150,63	D	12.878,67	D
1.1.0.11.02	CONTAS BANCARIAS A VISTA	10.670,80	D	12.815.872,70	12.814.675,41	1.196,79	D	11.867,59	D
1.1.0.11.0203	BANCO BRADESCO	3.328,98	D	1.445.004,54	1.445.000,00	4,54	D	3.333,57	D
1.1.0.11.0205	BANCO BTGPACTUAL	0,02	D	3.899.305,73	3.899.305,75	0,02	C		
1.1.0.11.0212	BANCO ITAU	7.341,80	D	7.471.562,43	7.470.370,16	1.192,27	D	8.504,07	D
1.1.0.11.05	CONTAS BANCARIAS A VISTA VINCULADAS	1.007,24	D		46,16	46,16	C	961,08	D
1.1.0.11.05001	BANCO CONTA VINCULADA BRADESCO	1.007,24	D		46,16	46,16	C	961,08	D
1.1.0.12	EQUIVALENTES DE CAIXA	3.094.777,00	D	2.361.644,07	3.121.876,31	760.232,24	C	2.334.544,76	D
1.1.0.12.01	APLICACOES FINANCEIRAS	3.094.777,00	D	2.361.644,07	3.121.876,31	760.232,24	C	2.334.544,76	D
1.1.0.12.0106	Banco Bradesco CDB	1.500.563,63	D	73.208,92	1.462.518,01	1.438.309,09	C	91.754,54	D
1.1.0.12.0112	Banco BTGPactual - COB	1.564.213,37	D	2.324.477,42	1.645.400,57	679.076,85	D	2.243.290,72	D
1.1.0.12.0198	(-) SALDO LIQ APLICACAO CAIXA LIVRE	8.078,42	C	8.078,42	5.879,31	2.199,11	D	5.879,31	C
1.1.0.12.0199	SALDO LIQ APLICACOES CAIXA LIVRE	8.078,42	D	5.879,31	8.078,42	2.199,11	C	5.879,31	D
1.1.0.2	CONSUMIDORES/CLIENTES	5.470.592,67	D	3.181.776,78	2.290.255,85	891.520,93	D	6.362.113,60	D
1.1.0.2.1	FORNIMENTO	5.470.592,67	D	3.181.776,78	2.290.255,85	891.520,93	D	6.362.113,60	D
1.1.0.2.1.01	FATURADO	5.470.592,67	D	3.181.776,78	2.290.255,85	891.520,93	D	6.362.113,60	D
1.1.0.2.1.0110	Camara Comerc Energia Eletrica Ccee			4.082,88	4.082,88	0,00			
1.1.0.2.1.0111	Cemig	2.786.172,97	D	2.521.661,30	2.786.172,97	235.488,33	D	2.521.661,30	D
1.1.0.2.1.0124	FATURADO IBTU COMERC	3.184.419,70	D	656.032,60		656.032,60	D	3.840.452,30	D
1.1.0.5	TRIBUTOS COMPENSAVEIS			94.607,43	94.607,43	0,00			
1.1.0.5.1	TRIBUTOS FEDERAIS			94.607,43	94.607,43	0,00			
1.1.0.51.03	IMPOSTO DE RENDA RETIDO NA FONTE			94.607,43	94.607,43	0,00			
1.1.0.51.0301	Imp S/Aplicacoes Financeiras			94.607,43	94.607,43	0,00			
1.1.0.6	DEPOSITOS JUDICIAIS E CAUCOES	10.746,73	D	4.402.520,81	4.413.267,54	10.746,73	C		
1.1.0.62	CAUCOES E DEPOSITOS VINCULADOS	10.746,73	D	4.402.520,81	4.413.267,54	10.746,73	C		
1.1.0.62.02	CAUCOES CONTA CORRENTE	10.746,73	D	4.402.520,81	4.413.267,54	10.746,73	C		
1.1.0.62.0201	C/C ITAU BNDS DE CENTRALIZADORA	10.746,52	D	2.290.255,87	2.300.502,39	10.246,52	C		
1.1.0.62.0204	C/C ITAU BNDS O&M			664.264,83	664.264,83	0,00			
1.1.0.62.0207	C/C BANCO BNDS DE RESERVA ESPECIAL			1.447.999,28	1.447.999,28	0,00			
1.1.0.62.0208	C/C SANTANDER - CENTRALIZADORA	500,21	D	0,83	501,04	500,21	C		
1.1.1.2	DESPESAS PAGAS ANTE CIPADAMINTE	161.850,22	D		14.740,29	14.740,29	C	147.109,93	D
1.1.1.22	PREMIOS DE SEGUROS	161.850,22	D		14.740,29	14.740,29	C	147.109,93	D
1.1.1.22.01	SEGUROS A PROPRIAR	161.850,22	D		14.740,29	14.740,29	C	147.109,93	D
1.1.1.22.0190	SEGUROS A PROPRIAR	161.850,22	D		14.740,29	14.740,29	C	147.109,93	D
1.1.1.9	OUTROS ATIVOS CIRCULANTES	547.124,36	D	1.096.124,35	1.096.124,35	0,00		547.124,36	D
1.1.1.91	TITULOS A RECEBER	547.124,36	D	1.096.124,35	1.096.124,35	0,00		547.124,36	D
1.1.1.91.02	FORNecedores			549.000,00	549.000,00	0,00			
1.1.1.91.0202	Adiantamentos Diversos			549.000,00	549.000,00	0,00			
1.1.1.91.03	TITULOS DE CREDITO A RECEBER	547.124,36	D	547.124,35	547.124,35	0,00		547.124,36	D
1.1.1.91.0379	TITULOS A RECEBER - IBTU ENERGIA	0,01	D			0,00		0,01	D
1.1.1.91.0384	TITULOS A RECEBER - TUPH	547.124,35	D	547.124,35	547.124,35	0,00		547.124,35	D
1.2	ATIVO NAO CIRCULANTE	85.990.513,83	D	145.107,23	2.809.356,42	2.664.249,19	C	83.326.264,64	D
1.2.0.8	INVESTIMENTOS IMOBILIARIOS	2.124.798,30	D	118.161,30	2.242.959,60	2.124.798,30	C		
1.2.0.82	FUNDOS VINCULADOS	2.124.798,30	D	118.161,30	2.242.959,60	2.124.798,30	C		
1.2.0.82.01	CONTAS RESERVA	2.124.798,30	D	118.161,30	2.242.959,60	2.124.798,30	C		
1.2.0.82.0116	ITAU - FUNDO DE INVESTIMENTO SD	1.457.047,85	D	66.559,99	1.523.607,84	1.457.047,85	C		
1.2.0.82.0117	ITAU - FUNDO DE INVESTIMENTO O&M	667.750,45	D	34.542,45	702.292,90	667.750,45	C		
1.2.0.82.0190	(-) SALDO LIQ APLICACAO RESERVA O&M	4.952,86	C	4.952,86		4.952,86	D		
1.2.0.82.0191	SALDO LIQ APLICACAO FINANC RESERVA O&M	4.952,86	D		4.952,86	4.952,86	C		
1.2.0.82.0194	(-) SALDO LIQ APLICACOES RESERVA SERV DIV	12.106,00	C	12.106,00		12.106,00	D		
1.2.0.82.0195	SALDO LIQ APLIC FINANC RESERVA SERV DIV	12.106,00	D		12.106,00	12.106,00	C		
1.2.1.9	OUTROS ATIVOS NAO CIRCULANTES	1.820.000,00	D			0,00		1.820.000,00	D
1.2.1.91	TITULOS A RECEBER	1.820.000,00	D			0,00		1.820.000,00	D

DS
UGS
DS
AS



		01/05/2025			31/05/2025		
CODIGO	DESCRICAO	R\$	MOEDAS	DIG	RENTES	RENTES	RENTES
1.2.1.91.14	MUTUOS	1.820.000,00	D			0,00	1.820.000,00 D
1.2.1.91.1458	MUTUOS BRISE	1.820.000,00	D			0,00	1.820.000,00 D
1.2.3.2	IMOBILIZADO	81.667.933,36	D	75.417,13	556.692,96	531.275,87 C	81.136.657,53 D
1.2.3.21	GERACAO	77.588.514,89	D		514.826,55	514.826,55 C	77.073.688,34 D
1.2.3.21.01	USINAS - IMOBILIZADO EM SERVICO	138.977.366,48	D			0,00	138.977.366,48 D
1.2.3.21.0104	Maquinas E Equipamentos	137.084.826,23	D			0,00	137.084.826,23 D
1.2.3.21.0106	Movels E Utensilios	11.122,60	D			0,00	11.122,60 D
1.2.3.21.0109	INSTALACOES	1.681.152,10	D			0,00	1.681.152,10 D
1.2.3.21.0113	PROVISAO DE SMANT LAMIN TO PARQUIS E FOLICOS	200.265,55	D			0,00	200.265,55 D
1.2.3.21.07	() DEPRECIACAO ACUMULADA USINAS	61.388.851,59	C		514.826,55	514.826,55 C	61.903.678,14 C
1.2.3.21.0204	() MAQUINAS E EQUIPAMENTOS	60.640.623,65	C		510.021,10	510.021,10 C	61.150.644,75 C
1.2.3.21.0206	() MOVES E UTENSILIOS	6.892,53	C		57,92	57,92 C	6.950,45 C
1.2.3.21.0209	() INSTALACOES	557.081,83	C		4.681,09	4.681,09 C	561.762,92 C
1.2.3.21.0213	() PROVISAO DE SMANT LAMIN TO PARQUIS	184.253,58	C		66,44	66,44 C	184.320,02 C
1.2.3.26	DIREITO DE USO	4.079.418,46	D	75.417,13	41.866,40	16.449,27 C	4.062.989,19 D
1.2.3.26.01	DIREITO DE USO	4.342.606,75	D			0,00	4.342.606,75 D
1.2.3.26.0101	DIREITO DE USO - ARRENDAMENTO	11.052.778,79	D			0,00	11.052.778,79 D
1.2.3.26.0107	() AVP DE DIREITO DE USO - ARRENDAMENTO	6.710.122,04	C			0,00	6.710.122,04 C
1.2.3.26.02	() DEPRECIACAO ACUMULADA - DIREITO DE USO	263.188,29	C	75.417,13	41.866,40	16.449,27 C	279.637,56 C
1.2.3.26.0201	() DEPRECIACAO DIREITO DE USO - ARRENDAMENTO	669.862,36	C		41.866,40	41.866,40 C	711.728,76 C
1.2.3.26.0202	AVP DEPRECIACAO DIREITO DE USO ARRENDAM	406.674,07	D	75.417,13			432.091,20 D
1.2.3.3	INTANGIVEL	377.782,18	D	1.528,80	9.703,87	8.175,07 C	369.607,11 D
1.2.3.31	GERACAO	377.782,18	D	1.528,80	9.703,87	8.175,07 C	369.607,11 D
1.2.3.31.01	USINAS - INTANGIVEL EM SERVICO	543.851,46	D			0,00	543.851,46 D
1.2.3.31.0101	Servicos	240.303,31	D			0,00	240.303,31 D
1.2.3.31.0107	LICENCA AMBIENTAL	367.757,56	D			0,00	367.757,56 D
1.2.3.31.0108	() AVP LICENCA AMBIENTAL	64.209,41	C			0,00	64.209,41 C
1.2.3.31.02	() AMORTIZACAO ACUMULADA - USINAS	166.069,28	C	1.528,80	9.703,87	8.175,07 C	174.244,35 C
1.2.3.31.0201	() SERVICOES	50.431,92	C		947,74	947,74 C	51.379,66 C
1.2.3.31.0207	() AMORTIZACAO LICENCA AMBIENTAL	140.098,11	C		8.756,13	8.756,13 C	148.854,24 C
1.2.3.31.0208	AVP AMORTIZACAO LICENCA AMBIENTAL	24.460,75	D	1.528,80		1.528,80 D	25.989,55 D
2	PASSIVO E PATRIMONIO LIQUIDO	96.317.548,66	C	14.491.209,06	11.875.964,98	2.615.244,10 D	93.702.304,56 C
2.1	PASSIVO CIRCULANTE	13.344.466,50	C	6.386.084,29	11.857.613,10	4.871.528,81 C	18.215.985,31 C
2.1.0.1	FORNecedorES	5.844.498,26	C	3.012.738,41	3.789.585,37	786.846,96 C	6.531.345,22 C
2.1.0.11	ENCARGOS DE USO DA REDE ELÉTRICA	152.930,86	C	306.068,38	306.697,12	628,74 C	153.559,60 C
2.1.0.11.01	CUSTO DE OPERACAO	152.930,86	C	306.068,38	306.697,12	628,74 C	153.559,60 C
2.1.0.11.0103	Taxa O.N.S			3.952,96	3.952,96	0,00	
2.1.0.11.0104	ENCARGO DO USO DE TRANSMISSAO TUST	152.930,86	C	302.115,43	302.744,17	628,74 C	153.559,60 C
2.1.0.12	SUPRIMENTO DE ENERGIA ELÉTRICA	3.018.708,65	C	549.000,00	1.589.255,67	1.050.255,67 C	4.068.964,32 C
2.1.0.12.01	SUPRIMENTO ENERGIA ELÉTRICA	3.018.708,65	C	549.000,00	1.589.255,67	1.050.255,67 C	4.068.964,32 C
2.1.0.12.0130	SUPRIMENTO - IBITU COMERCIALIZADORA	3.018.708,65	C	549.000,00	1.589.255,67	1.050.255,67 C	4.068.964,32 C
2.1.0.13	MATERIAS E SERVIÇOS	1.361.605,87	C	836.417,10	770.368,15	66.048,95 D	1.285.556,87 C
2.1.0.13.01	FORNecedorES NO PAIS	1.361.605,87	C	588.147,62	532.098,67	68.048,95 D	1.285.556,87 C
2.1.0.13.0101	Fornecedores De Materiais	1.345.715,25	C	586.121,02	311.007,72	284.113,30 D	1.061.601,95 C
2.1.0.13.0111	PROVISAOES DE FORNecedorES - MEDITACAO	2.950,00	C	2.950,00		2.950,00 D	
2.1.0.13.0114	PROVISAOES DE FORNecedorES	2.940,57	C	76,60	221.090,95	221.014,35 C	223.954,92 C
2.1.0.13.02	FORNecedorES - COMPARTILHAMENTO DE SPESAS			238.269,48	238.269,48	0,00	
2.1.0.13.0207	FORNecedorES - IBITU RENOVAVEIS			11.329,96	11.329,96	0,00	
2.1.0.13.0206	FORNecedorES - IBITU ENERGIA			226.939,52	226.939,52	0,00	
2.1.0.14	COMPRA DE ENERGIA ELÉTRICA	1.321.252,93	C	1.321.252,93	1.123.264,43	197.988,50 D	1.123.264,43 C
2.1.0.14.01	ENERGIA DE TERCEIROS	777.136,64	C	777.136,64	286.374,53	9.237,89 C	286.374,53 C
2.1.0.14.0102	Provisao De Compra De Energia	277.136,64	C	777.136,64	286.374,53	9.237,89 C	286.374,53 C
2.1.0.14.02	PROVISAO COMPRA DE ENERGIA PARTES RELACI	1.044.116,29	C	1.044.116,29	836.889,90	207.226,39 D	836.889,90 C
2.1.0.14.0223	PROVISAO C. ENERGIA - IBITU COMERC.	1.044.116,29	C	1.044.116,29	836.889,90	207.226,39 D	836.889,90 C
2.1.0.2	EMPRESAS E PARTICIPACOES E OBRIGACOES	253.399,11	C			0,00	253.399,11 C
2.1.0.23	ARRENDAMENTO MERCANTIL	253.399,11	C			0,00	253.399,11 C


DS
UGS
DS
RS



		01/05/2025				31/05/2025			
CODI	DESCRICAO	NUM	VALOR	DT	DT	NUM	VALOR	DT	DT
2.1.0.23.01	CONTRATOS DE ARRENDAMENTO	300.476,42	C			0,00		300.476,42	C
2.1.0.23.0101	CONTRATOS DE ARRENDAMENTO	300.476,42	C			0,00		300.476,42	C
2.1.0.23.02	(-) AVP CONTRATOS DE ARRENDAMENTO	47.077,31	D			0,00		47.077,31	D
2.1.0.23.0201	(-) AVP CONTRATOS DE ARRENDAMENTO	47.077,31	D			0,00		47.077,31	D
2.1.0.5	TRIBUTOS	303.960,30	C	466.665,36	558.027,73	91.362,37	C	395.322,67	C
2.1.0.51	TRIBUTOS FIDUCIÁRIOS	281.811,05	C	444.516,11	544.446,60	99.930,19	C	381.741,54	C
2.1.0.51.01	Imposto de Renda	82.350,31	C	245.055,37	313.935,90	68.880,83	C	151.730,84	C
2.1.0.51.02	Contribuição Social	67.860,97	C	67.860,97	114.375,88	46.514,91	C	114.375,88	C
2.1.0.51.03	Pis	23.435,57	C	23.435,57	20.681,53	2.754,04	D	20.681,53	C
2.1.0.51.04	Cofins	108.164,20	C	108.164,20	95.453,29	12.710,91	D	95.453,29	C
2.1.0.56	TRIBUTOS RETIDOS NA FONTE	22.149,25	C	22.149,25	13.581,13	8.568,12	D	13.581,13	C
2.1.0.56.01	Imposto de Renda Retido na Fonte	8.628,82	C	8.628,82	263,56	8.365,26	D	263,56	C
2.1.0.56.05	Pcc Pis/Cofins/Cst	11.458,85	C	11.458,85	11.256,41	202,44	D	11.256,41	C
2.1.0.56.06	Irr Retido	693,18	C	693,18	692,76	0,42	D	692,76	C
2.1.0.56.07	INSS A RECOLHER	1.368,40	C	1.368,40	1.368,40	0,00		1.368,40	C
2.1.0.7	DIVIDENDOS DE CLÁUSULAS E JUROS SOBRE O CA	6.842.314,45	C	3.500.000,00		3.500.000,00	D	3.342.314,45	C
2.1.0.71	DIVIDENDOS	6.842.314,45	C	3.500.000,00		3.500.000,00	D	3.342.314,45	C
2.1.0.71.05	DIVIDENDOS BRSI	6.842.314,45	C	3.500.000,00		3.500.000,00	D	3.342.314,45	C
2.1.1.8	OBRIGAÇÕES COM ASSOCIADOS				7.500.000,00	7.500.000,00	C	7.500.000,00	C
2.1.1.89	OUTROS				7.500.000,00	7.500.000,00	C	7.500.000,00	C
2.1.1.89.02	CONTAS A PAGAR DE REDUÇÃO CAPITAL SOCIAL				7.500.000,00	7.500.000,00	C	7.500.000,00	C
2.1.1.9	OUTROS PASSIVOS CIRCULANTES	100.294,38	C	6.680,52		6.680,52	D	93.613,86	C
2.1.1.95	PROVISÕES SOCIOAMBIENTAIS	100.294,38	C	6.680,52		6.680,52	D	93.613,86	C
2.1.1.95.0101	PROVISÃO LICENÇA AMBIENTAL	105.800,09	C	6.680,52		6.680,52	D	99.119,57	C
2.1.1.95.0102	(-) AVP PROVISÃO LICENÇA AMBIENTAL	5.505,71	D			0,00		5.505,71	D
2.2	PASSIVO NÃO CIRCULANTE	4.529.094,46	C	5.124,79	18.351,88	13.227,09	C	4.542.321,55	C
2.2.0.2	EMPRESTIMOS, FINANCIAMENTOS E DEBITURE S	3.899.171,31	C			0,00		3.899.171,31	C
2.2.0.23	ARRENDAMENTO MERCANTIL	3.899.171,31	C			0,00		3.899.171,31	C
2.2.0.23.01	CONTRATOS DE ARRENDAMENTO	10.098.918,07	C			0,00		10.098.918,07	C
2.2.0.23.0101	CONTRATOS DE ARRENDAMENTO	10.098.918,07	C			0,00		10.098.918,07	C
2.2.0.23.02	(-) AVP CONTRATOS DE ARRENDAMENTO	6.199.746,76	D			0,00		6.199.746,76	D
2.2.0.23.0201	(-) AVP CONTRATOS DE ARRENDAMENTO	6.199.746,76	D			0,00		6.199.746,76	D
2.2.0.9	PROVISÃO PARA DESCOMISSIONAMENTO	478.201,13	C	5.124,79	16.387,86	11.263,07	C	489.464,20	C
2.2.0.90	PROVISÃO DE SMANTILAMENTO PARQUES EOLICOS	478.201,13	C	5.124,79	16.387,86	11.263,07	C	489.464,20	C
2.2.0.90.0101	PROVISÃO DE SMANTILAMENTO PARQUES EOLICOS	4.954.120,01	C		16.387,86	16.387,86	C	4.980.507,87	C
2.2.0.90.0102	(-) AVP PROVISÃO PARA DE SMANTILAMENTO	4.485.918,88	D	5.124,79		5.124,79	D	4.491.043,67	D
2.2.1.9	OUTROS PASSIVOS NÃO CIRCULANTES	151.722,02	C		1.964,02	1.964,02	C	153.686,04	C
2.2.1.95	PROVISÕES SOCIOAMBIENTAIS	151.722,02	C		1,964,02	1,964,02	C	153.686,04	C
2.2.1.95.01	PROVISÕES SOCIOAMBIENTAIS	151.722,02	C		1,964,02	1,964,02	C	153.686,04	C
2.2.1.95.0101	PROVISÃO LICENÇA AMBIENTAL	212.829,90	C			0,00		212.829,90	C
2.2.1.95.0102	(-) AVP PROVISÃO LICENÇA AMBIENTAL	61.107,88	D		1,964,02	1,964,02	C	59.143,86	D
2.4	PATRIMÔNIO LÍQUIDO	78.443.987,70	C	7.500.000,00		7.500.000,00	D	70.943.987,70	C
2.4.0.1	CAPITAL SOCIAL	76.485.580,77	C	7.500.000,00		7.500.000,00	D	68.985.580,77	C
2.4.0.11	CAPITAL SUBSCRITO	76.485.580,77	C	7.500.000,00		7.500.000,00	D	68.985.580,77	C
2.4.0.11.01	NACIONAL	76.485.580,77	C	7.500.000,00		7.500.000,00	D	68.985.580,77	C
2.4.0.11.0101	Capital Social	76.485.580,77	C	7.500.000,00		7.500.000,00	D	68.985.580,77	C
2.4.0.2	RESERVAS DE CAPITAL	0,43	C			0,00		0,43	C
2.4.0.29	OUTROS	0,43	C			0,00		0,43	C
2.4.0.29.01	OUTROS	0,43	C			0,00		0,43	C
2.4.0.29.0101	OUTROS	0,43	C			0,00		0,43	C
2.4.0.4	RESERVAS DE LUCRO	1.958.406,50	C			0,00		1.958.406,50	C
2.4.0.41	RESERVA LÍQUIDA	1.958.406,50	C			0,00		1.958.406,50	C
2.4.0.41.01	Reserva Legal	1.958.406,50	C			0,00		1.958.406,50	C
2.4.0.6	LUCROS OU PREJUÍZOS ACUMULADOS					0,00		0,00	
2.4.0.61	LUCROS ACUMULADOS					0,00		0,00	
6	RESULTADO ANTES DA DESLÍQUIDAÇÃO	557.074,93	D	5.204.908,95	5.404.781,40	198.852,45	C	357.222,48	D

DS
UGS

DS
AS




		01/05/2025			31/05/2025		
Código	Descrição	Saldo anterior	aj.P	Saldo	Crédito	Debitado	Ativa (passiva)
6.1	RESULTADO NAS ATIVIDADES	179.564,52	D	4.490.840,22	4.687.310,30	193.470,08 C	13.905,96 C
6.1.0.1	RECEITA LÍQUIDA	9.630.475,73	C	176.806,33	3.181.776,78	3.054.970,45 C	12.685.446,18 C
6.1.0.1.1	GRANDEZAS	9.630.475,73	C	176.806,33	3.181.776,78	3.054.970,45 C	12.685.446,18 C
6.1.0.1.1.01	RECEITA DE OPERAÇÕES COM ENERGIA ELÉTRICA	10.039.126,57	C		3.181.776,78	3.181.776,78 C	13.270.903,35 C
6.1.0.1.1.0101	Fornecimento - Geração Própria	8.432.645,57	C		2.521.661,30	2.521.661,30 C	10.954.306,87 C
6.1.0.1.1.0103	Energia Elétrica De Curto Prazo - Geração	4.169,75	C		4.082,88	4.082,88 C	8.252,63 C
6.1.0.1.1.0104	VENDA DE ENERGIA - PARTES RELACIONADAS	1.602.311,30	C		656.032,60	656.032,60 C	2.768.343,90 C
6.1.0.1.1.30	(-) TRIBUTOS SOBRE A RECEITA	366.428,07	D	116.134,87		116.134,87 D	482.562,84 D
6.1.0.1.1.3001	(-) Pis	65.254,28	D	20.681,53		20.681,53 D	85.935,81 D
6.1.0.1.1.3002	(-) COFINS	301.173,74	D	96.453,29		96.453,29 D	396.627,03 D
6.1.0.1.1.31	(-) ENCARGOS DO CONSUMIDOR	42.227,87	D	10.671,51		10.671,51 D	52.894,33 D
6.1.0.1.1.3105	(-) TAXA DE FISCALIZAÇÃO DOS SERVIÇOS DE	42.227,87	D	10.671,51		10.671,51 D	52.894,33 D
6.1.0.5	(-) GASTOS OPERACIONAIS	9.810.040,25	D	4.367.033,89	1.506.533,57	2.861.500,37 D	12.671.540,67 D
6.1.0.5.1	GRANDEZAS	8.865.523,53	D	4.180.486,70	1.502.673,57	2.677.813,18 D	11.543.336,71 D
6.1.0.5.1.01	ENERGIA COMPRADA PARA REVENDA	4.886.178,95	D	2.999.656,74	1.321.252,93	1.678.403,81 D	6.966.582,76 D
6.1.0.5.1.0101	Suprimento De Energia Elétrica (Ccee)	3.181,99	D			0,00	3.181,99 D
6.1.0.5.1.0102	Suprimento De Energia Elétrica Terceiros	872.172,03	D	563.511,17	777.136,64	286.374,53 D	1.108.546,66 D
6.1.0.5.1.0103	COMPRA DE ENERGIA - PARTES RELACIONADAS	4.066.824,93	D	2.436.145,57	1.044.116,29	1.392.079,28 D	5.454.854,21 D
6.1.0.5.1.02	ENCARGOS DE TRANSMISSÃO, CONEXÃO E DISTR	612.676,67	D	307.157,68	152.969,34	154.188,34 D	768.865,01 D
6.1.0.5.1.0201	Encargos De Transmissão, Conexão E Distr	612.676,67	D	307.157,68	152.969,34	154.188,34 D	768.865,01 D
6.1.0.5.1.03	ENCARGOS E DESEMBOLSOS SETORIAIS	5.461,48	D	1.437,58		1.437,58 D	6.899,06 D
6.1.0.5.1.0306	Taxa Ccee	5.461,48	D	1.437,58		1.437,58 D	6.899,06 D
6.1.0.5.1.05	PISSOAL	207.175,13	D	69.313,04		69.313,04 D	276.488,17 D
6.1.0.5.1.0512	COMPARTILHAMENTO DE DESPESAS PESSOAL	207.175,13	D	69.313,04		69.313,04 D	276.488,17 D
6.1.0.5.1.08	SERVÇOS DE TERCEIROS	881.513,28	D	270.445,83	90,00	270.355,83 D	1.101.869,11 D
6.1.0.5.1.0808	SERVÇOS DE MANUTENÇÃO DE EQUIPAMENTOS	881.423,28	D	270.355,83		270.355,83 D	1.101.779,11 D
6.1.0.5.1.0809	SERV DE MANUTENÇÃO DE MAQ EQUIP - BOP	90,00	D	90,00	90,00	0,00	90,00 D
6.1.0.5.1.10	SIGUIROS	57.354,72	D	14.663,69		14.663,69 D	72.017,91 D
6.1.0.5.1.1001	Seguros	57.354,72	D	14.663,69		14.663,69 D	72.017,91 D
6.1.0.5.1.12	PROVISÃO	55.360,72	D			0,00	55.360,72 D
6.1.0.5.1.1206	Provisão Para Litígios Regulatórios	55.360,72	D			0,00	55.360,72 D
6.1.0.5.1.17	DEPRECIACAO	2.125.103,28	D	556.692,95	75.417,13	531.275,82 D	2.656.379,10 D
6.1.0.5.1.1701	Depreciação	2.059.306,70	D	514.826,55		514.826,55 D	2.574.132,75 D
6.1.0.5.1.1702	DEPRECIACAO - ARRENDAMENTO	65.797,08	D	41.866,40	75.417,13	16.449,27 D	82.246,35 D
6.1.0.5.1.18	AMORTIZACAO	32.700,30	D	9.703,87	1.528,80	8.175,07 D	40.875,37 D
6.1.0.5.1.1801	AMORTIZACAO	3.790,58	D	947,74		947,74 D	4.738,77 D
6.1.0.5.1.1807	AMORTIZACAO LICENÇA AMBIENTAL	28.909,32	D	8.756,13	1.528,80	7.227,33 D	36.136,65 D
6.1.0.5.1.19	GASTOS DIVERSOS		D	1.415,32	1.415,32	0,00	
6.1.0.5.1.1921	Manutenção E Conservação De Equipamentos		D	1.415,32	1,415,32	0,00	
6.1.0.5.4	ADMINISTRAÇÃO CENTRAL	944.516,77	D	186.547,19	2.860,00	183.687,19 D	1.128.203,91 D
6.1.0.5.4.05	PISSOAL	666.575,17	D	142.948,90		142.948,90 D	809.524,07 D
6.1.0.5.4.0511	COMPARTILHAMENTO DE DESPESAS PESSOAL	666.575,17	D	142.948,90		142.948,90 D	809.524,07 D
6.1.0.5.4.08	SERVÇOS DE TERCEIROS	158.352,79	D	30.907,54	1.830,00	29.077,54 D	187.430,33 D
6.1.0.5.4.0801	Serviços De Terceiros	13.082,82	D	3.240,00		3.240,00 D	16.322,82 D
6.1.0.5.4.0804	Serviços Prestados Por Pessoa Jurídica	7.894,74	D			0,00	7.894,74 D
6.1.0.5.4.0806	Honorários De Contabilidade E Auditoria	1.929,95	D			0,00	1.929,95 D
6.1.0.5.4.0814	COMPARTILHAMENTO DE DESPESAS - SERVIÇOS PI	66.647,54	D	15.146,79		15.146,79 D	81.794,33 D
6.1.0.5.4.0815	SERVÇOS DE DESEMPACOTAMENTO	1.340,00	D	2.585,63	1,830,00	756,63 D	2.095,63 D
6.1.0.5.4.0816	PROVISÃO HONORÁRIO CONTABIL E AUDITÓRIA	2.940,48	D	735,17		735,17 D	3.675,65 D
6.1.0.5.4.0818	SERV PORTARIA E VIGILANCIA	64.517,26	D	9.200,00		9.200,00 D	73.717,26 D
6.1.0.5.4.09	ARRENDAMENTOS E ALUGUEIS	9.642,56	D	800,00		800,00 D	10.442,56 D
6.1.0.5.4.0904	Locação De Veículos	9.642,56	D	800,00		800,00 D	10.442,56 D
6.1.0.5.4.19	GASTOS DIVERSOS	109.946,26	D	11.890,75	1.030,00	10.860,75 D	120.807,01 D
6.1.0.5.4.1915	Despesas Com Cartório E Taxas Judiciais	55.360,72	D			0,00	55.360,72 D
6.1.0.5.4.1918	Despesas Com Viagens	400,17	D			0,00	400,17 D
6.1.0.5.4.1922	Reembolso De Despesas	3.277,45	D	1.030,00	1,030,00	0,00	3.277,45 D



DS
UGS

DS
AS


VENTUS ENERGIAS RENOVAVEIS S.A.
 Anexo I
GRUPO VENTUS ENERGIAS RENOVAVEIS S.A.
BALANÇO PATRIMONIAL
EXERCÍCIO FINDE EM 31/05/2025
 (Valores em Reais)

		01/05/2025			31/05/2025		
Código	Descrição	Ativo	Passivo	Ativo	Passivo	Ativo	Passivo
6.1.0.54.1928	COMPARTILHAMENTO DE DESPESAS - OUTROS	50.598,42	D	10.860,75		10.860,75	D
6.3	RESULTADO FINANCEIRO	377.510,41	D	711.068,73	717.451,10	6.387,37	D
6.3.0.1	RECEITAS FINANCEIRAS	549.564,82	C	135.015,56	170.374,54	35.308,98	C
6.3.0.11	GERAÇÃO	549.564,82	C	135.015,56	170.374,54	35.308,98	C
6.3.0.11.01	RECEITA COM APLICAÇÕES FINANCEIRAS	454.063,92	C	135.015,56	162.796,55	77.779,99	C
6.3.0.11.0101	RECEITA COM APLIC. FINANCEIRAS (CAIXA)	505.840,43	C		135.019,16	135.019,16	C
6.3.0.11.0103	RECEITA DE APLIC.FIN. COMPL.COMPLETENCIA	51.776,51	D	135.015,56	27.776,39	107.239,17	D
6.3.0.11.01	AJUSTE A VALOR PRESENTE	95.500,79	C		7.578,97	7.578,97	C
6.3.0.11.0103	AJUSTE A VALOR PRESENTE DE SMALHAMENTO	95.500,79	C		5.174,79	5.174,79	C
6.3.0.11.0104	AJUSTE A VALOR PRESENTE AUMENTAMENTO				2.404,18	2.404,18	C
6.3.0.11.99	OUTRAS RECEITAS FINANCEIRAS	0,11	C		0,02	0,02	C
6.3.0.11.9901	Descontos Recebidos	0,11	C		0,02	0,02	C
6.3.0.5	() DESPESAS FINANCEIRAS	977.075,23	D	576.053,17	547.176,56	78.926,61	D
6.3.0.51	GERAÇÃO	977.075,23	D	576.053,17	547.176,56	78.926,61	D
6.3.0.51.01	JUROS E VARIAÇÃO MONETARIA DIVIDA MOID	901.523,11	D	569.665,14	547.176,56	22.538,58	D
6.3.0.51.0101	Juros	74,92	D			0,00	D
6.3.0.51.0102	VARIAÇÃO MONETARIA JUROS DA DIVIDA	605.100,26	D			0,00	D
6.3.0.51.0103	Int. Comissões E Taxas	1.036,34	D	233.071,87	231.789,35	1.782,52	D
6.3.0.51.0104	CUSTO DE CAPTAÇÃO DE EMPRESTIMOS	15.791,84	D	315.837,21	315.837,21	0,00	D
6.3.0.51.0106	VARIAÇÃO MONETARIA ATUALIZAÇÃO DIVIDAS	147.809,18	D			0,00	D
6.3.0.51.0108	ATUALIZAÇÃO MONETARIA DE SMANTE LAMINTO	128.302,63	D	16.387,86		16.387,86	D
6.3.0.51.0112	ATUALIZAÇÃO MONETARIA AMBIENTAL	3.407,94	D	4.368,70		4.368,70	D
6.3.0.51.99	OUTRAS DESPESAS FINANCEIRAS	75.552,12	D	6.388,03		6.388,03	D
6.3.0.51.9902	CARTAS FINANCA	75.552,12	D	6.388,03		6.388,03	D
7	LUCRO (PREJUÍZO) LÍQUIDO DO EXERCÍCIO	473.190,88	D	360.214,15	218.308,91	141.905,24	D
7.5	IMPOSTO DE RENDA I CONTRIBUIÇÃO SOCIAL	473.190,88	D	360.214,15	218.308,91	141.905,24	D
7.5.0.1	IMPOSTO DE RENDA I CONTRIBUIÇÃO SOCIAL	473.190,88	D	360.214,15	218.308,91	141.905,24	D
7.5.0.11	GERAÇÃO	473.190,88	D	360.214,15	218.308,91	141.905,24	D
7.5.0.11.01	() Contribuição Social Corrente	153.948,22	D	114.375,88	67.860,97	46.514,91	D
7.5.0.11.02	() Imposto De Renda Corrente	319.242,66	D	245.838,27	150.447,94	95.390,33	D

DocuSigned by:

 FIDUCIÁRIO 27372429
 LUIS CARLOS GOMES DA SILVA JUNIOR
 CONTADOR CRC 15P791474/O-0

DS

 DS



VENTUS ENERGIAS RENOVAVEIS S.A.
BALANÇO PATRIMONIAL
EXERCÍCIO FINDO EM 31/05/2025
 (Valores em Reais)
 01/05/2025

		01/05/2025		31/05/2025	
Conta	Descrição	Patrimônio Líquido	Ativo	Passivo	Patrimônio Líquido
1	ATIVO	640.893.026,25	D	54.483.752,91	74.057.879,55
1.1	ATIVO CIRCULANTE	33.486.054,16	D	54.401.332,24	18.305.478,38
1.1.0.1	CAIXA E EQUIVALENTES DE CAIXA	46.480,01	D	1.332,24	5.080,16
1.1.0.11	CAIXA	5.780,93	D	0,78	4.211,46
1.1.0.11.02	CONTAS BANCARIAS A VISTA	5.780,93	D	0,78	4.211,46
1.1.0.11.0217	BANCO ITAU	5.780,93	D	0,78	4.211,46
1.1.0.12	EQUIVALENTES DE CAIXA	40.699,08	D	1.331,46	868,70
1.1.0.12.01	APLICACOES FINANCEIRAS	40.699,08	D	1.331,46	868,70
1.1.0.12.0112	Banco BTGPactual CDB	40.699,08	D	462,76	462,76
1.1.0.12.0198	() SALDO LIQ APLICACAO CAIXA LIVRE	382,29	C	382,29	486,41
1.1.0.12.0199	SALDO LIQU APLICACOES CAIXA LIVRE	382,29	D	486,41	382,29
1.1.0.5	TRIBUTOS COMPENSAVEIS	355,76	D		0,00
1.1.0.51	TRIBUTOS FIDELIARIS	355,76	D		0,00
1.1.0.51.03	IMPOSTO DE RENDA RETIDO NA FONTE	178,24	D		0,00
1.1.0.51.0301	IRRF/Aplicacoes Financeiras	178,24	D		0,00
1.1.0.51.99	OUTROS	177,52	D		0,00
1.1.0.51.9907	ITRE A RECEBER	177,52	D		0,00
1.1.1.9	OUTROS ATIVOS CIRCULANTES	33.439.218,39	D	54.400.000,00	18.300.348,22
1.1.1.91	CREDITOS A RECEBER	33.439.218,39	D	54.400.000,00	18.300.348,22
1.1.1.91.12	DIVIDENDOS E JUROS SOBRE CAPITAL PROPRIO	33.439.218,39	D	18.300.348,22	18.300.348,22
1.1.1.91.1209	DIVIDENDOS A RECEBER - PALMAS	4.285.397,46	D	1.000.000,00	1.000.000,00
1.1.1.91.1210	DIVIDENDOS A RECEBER - RIBEIRAO	800.348,22	D	800.348,22	800.348,22
1.1.1.91.1211	DIVIDENDOS A RECEBER - ILHA GRANDE	4.283.653,78	D	2.000.000,00	2.000.000,00
1.1.1.91.1216	DIVIDENDOS A RECEBER - ACARI	5.960.687,37	D	3.500.000,00	3.500.000,00
1.1.1.91.1218	DIVIDENDOS A RECEBER - ANIMOI	7.235.581,29	D	4.000.000,00	4.000.000,00
1.1.1.91.1219	DIVIDENDOS A RECEBER - APILOTES	6.842.314,45	D	3.500.000,00	3.500.000,00
1.1.1.91.1220	DIVIDENDOS A RECEBER - ARENA	4.011.235,87	D	3.500.000,00	3.500.000,00
1.1.1.91.99	OUTROS			54.400.000,00	54.400.000,00
1.1.1.91.9907	CONTAS RECEBER REDUCAO DE CAPITAL SOCIAL			54.400.000,00	54.400.000,00
1.2	ATIVO NAO CIRCULANTE	607.406.972,09	D	92.470,67	55.752.451,17
1.2.0.5	TRIBUTOS COMPENSAVEIS	317,41	D	3,14	3,14
1.2.0.51	TRIBUTOS FIDELIARIS	317,41	D	3,14	3,14
1.2.0.51.01	IMPOSTO DE RENDA	317,41	D	3,14	3,14
1.2.0.51.0102	SALDO NEGATIVO IRPJ	317,41	D	3,14	3,14
1.2.0.6	DEPOSITOS JUDICIAIS E CAUCOES	22.250,82	D		0,00
1.2.0.61	DEPOSITOS JUDICIAIS	22.250,82	D		0,00
1.2.0.61.01	TRABALHISTAS	22.250,82	D		0,00
1.2.0.61.0101	PROCESSOS TRABALHISTAS	22.250,82	D		0,00
1.2.2.0	BENS E ATIV NAO VINC A CONCE PERM DO SE	607.384.403,86	D	92.417,53	55.752.451,17
1.2.2.01	PARTICIPACOES SOCIOARIARIAS PERMANENTES	607.384.403,86	D	92.417,53	55.752.451,17
1.2.2.01.01	AVULSADAS PELA EQUIVALENCIA PATRIMONIAL	607.384.403,86	D	92.417,53	55.752.451,17
1.2.2.01.0110	E. PATRIMONIAL ILHA GRANDE	70.074.878,34	D	7.750.336,77	7.750.336,77
1.2.2.01.0111	E. PATRIMONIAL PALMAS	63.649.352,30	D	5.010.043,51	5.010.043,51
1.2.2.01.0113	E. PATRIMONIAL RIBEIRAO	54.563.119,11	D	7.761.205,78	7.761.205,78
1.2.2.01.0123	E. PATRIMONIAL ARENA	81.322.643,93	D	5.549.273,78	5.549.273,78
1.2.2.01.0129	E. PATRIMONIAL ACARI	90.321.708,05	D	7.527.167,47	7.527.167,47
1.2.2.01.0130	E. PATRIMONIAL ANIMOI	78.503.555,43	D	34.470,37	7.000.000,00
1.2.2.01.0131	E. PATRIMONIAL APILOTES	77.413.721,89	D	57.947,21	7.500.000,00
1.2.2.01.0149	E. PATRIMONIAL ALBUQUERQUI	91.585.924,81	D	7.654.479,91	7.654.479,91
7	PASSIVO E PATRIMONIO LIQUIDO	653.719.877,31	C	18.304.477,64	641,28
7.1	PASSIVO CIRCULANTE	28.538.437,75	C	18.304.477,64	641,28
7.1.0.1	FORNECEDORES	3.490,98	C	4.110,55	619,57
7.1.0.13	MATERIAIS E SERVIÇOS	3.490,98	C	4.110,55	619,57
7.1.0.13.01	FORNEDORES NO PAIS	3.490,98	C	4.110,55	619,57
7.1.0.13.0111	PROVISOES DE FORNEDORES - MEDICAO	1.012,70	C	1.012,70	1.012,70
7.1.0.13.0114	PROVISOES DE FORNEDORES	2.478,28	C	3.097,85	619,57

DS
UGS

DS
AS


VENTUS ENERGIAS RENOVAVEIS S.A.
BALANÇO PATRIMONIAL
EXERCÍCIO FINDO EM 31/05/2025
 (Valores em Reais)

		01/05/2025			31/05/2025			
Conta	Descrição	Saldo anterior	DP	Mutuo	Outros	Res. patrimon	Saldo final	DP
2.1.0.5	TRIBUTOS	29,61	C	18,87	21,71	2,84	32,45	C
2.1.0.51	TRIBUTOS FIDEJUAIS	29,61	C	18,87	21,71	2,84	32,45	C
2.1.0.51.03	Pis	10,49	C	-	3,04	3,04	13,53	C
2.1.0.51.04	Cofins	19,12	C	18,87	18,67	0,70	18,92	C
2.1.0.7	DIVIDENDOS DE CLARADOS E JUROS SOBRE O CA	28.534.917,16	C	18.300.348,22	-	18.300.348,22	10.234.568,94	C
2.1.0.71	DIVIDENDOS	28.534.917,16	C	18.300.348,22	-	18.300.348,22	10.234.568,94	C
2.1.0.71.03	DIVIDENDOS - RENTU RE NOVAVI S	28.534.917,16	C	18.300.348,22	-	18.300.348,22	10.234.568,94	C
2.2	PASSIVO NÃO CIRCULANTE	20.816.639,24	C	-	-	0,00	20.816.639,24	C
2.2.0.7	EMPRESIMOS, FINANCIAMENTOS E DEBITURIS	20.816.639,24	C	-	-	0,00	20.816.639,24	C
2.2.0.75	MUTUOS - COLIGADAS E CONTROLADAS OU CONT	20.816.639,24	C	-	-	0,00	20.816.639,24	C
2.2.0.75.17	MUTUO - PALMAS	5.943.139,24	C	-	-	0,00	5.943.139,24	C
2.2.0.75.18	MUTUO - ACARI	11.619.000,00	C	-	-	0,00	11.619.000,00	C
2.2.0.75.19	MUTUO - APILOTIS	1.870.000,00	C	-	-	0,00	1.870.000,00	C
2.2.0.75.20	MUTUO - ANEMOI	1.434.500,00	C	-	-	0,00	1.434.500,00	C
2.4	PATRIMONIO LIQUIDO	604.364.800,32	C	-	-	0,00	604.364.800,32	C
2.4.0.1	CAPITAL SOCIAL	595.256.291,69	C	-	-	0,00	595.256.291,69	C
2.4.0.11	CAPITAL SUBSCRITO	595.256.291,69	C	-	-	0,00	595.256.291,69	C
2.4.0.11.01	NACIONAL	595.256.291,69	C	-	-	0,00	595.256.291,69	C
2.4.0.11.0101	Capital Social	595.256.291,69	C	-	-	0,00	595.256.291,69	C
2.4.0.2	RESERVAS DE CAPITAL	0,50	C	-	-	0,00	0,50	C
2.4.0.29	OUTROS	0,50	C	-	-	0,00	0,50	C
2.4.0.29.01	OUTROS	0,50	C	-	-	0,00	0,50	C
2.4.0.29.0101	OUTROS	0,50	C	-	-	0,00	0,50	C
2.4.0.4	RESERVAS DE LUCRO	9.108.508,13	C	-	-	0,00	9.108.508,13	C
2.4.0.41	RESERVA LEGAL	9.108.508,13	C	-	-	0,00	9.108.508,13	C
2.4.0.41.01	Reserva Legal	9.108.508,13	C	-	-	0,00	9.108.508,13	C
6	RESULTADO ANTES DA CSLL E IR	12.826.851,06	D	1.357.285,04	96.994,76	1.260.290,28	14.087.141,34	D
6.1	RESULTADO NAS ATIVIDADES	14.577,44	D	619,57	4.110,55	3.490,98	11.086,46	D
6.1.0.5	() GASTOS OPERACIONAIS	14.577,44	D	619,57	4.110,55	3.490,98	11.086,46	D
6.1.0.54	ADMINISTRACAO CENTRAL	14.577,44	D	619,57	4.110,55	3.490,98	11.086,46	D
6.1.0.54.08	SERVICOS DE TERCEIROS	13.452,04	D	619,57	3.547,85	2.828,28	10.573,76	D
6.1.0.54.0806	Honorarios De Contabilidade E Auditoria	10.073,76	D	-	-	0,00	10.073,76	D
6.1.0.54.0815	SERVICOS DE DE SPACHANTE	900,00	D	-	450,00	450,00	450,00	D
6.1.0.54.0816	PROVISAO HONORARIO CONTABIL E AUDITORIA	2.478,28	D	619,57	3.097,85	2.478,28	2.478,28	D
6.1.0.54.19	GASTOS DIVERSOS	1.125,40	D	-	562,70	562,70	562,70	D
6.1.0.54.1922	Reembolso De Despesas	1.125,40	D	-	562,70	562,70	562,70	D
6.2	RESULTADO NA O PERACIONAL	17.797.621,78	D	1.357.451,17	92.417,53	1.260.033,64	14.057.654,92	D
6.2.0.1	EQUIVALENCIA PATRIMONIAL	17.797.621,78	D	1.357.451,17	92.417,53	1.260.033,64	14.057.654,92	D
6.2.0.15	ATIVIDADES NA O VINCULADAS A CONCESSAO DO	17.797.621,78	D	1.357.451,17	92.417,53	1.260.033,64	14.057.654,92	D
6.2.0.15.01	GANTH NA EQUIVALENCIA PATRIMONIAL	3.514.323,07	C	-	92.417,53	92.417,53	3.606.740,60	C
6.2.0.15.0101	GANTH NA EQUIVALENCIA PATRIMONIAL	3.514.323,07	C	-	92.417,53	92.417,53	3.606.740,60	C
6.2.0.15.02	() PLINDA NA EQUIVALENCIA PATRIMONIAL	16.311.944,35	D	1.357.451,17	-	1.357.451,17	17.664.395,52	D
6.2.0.15.0201	() PLINDA NA EQUIVALENCIA PATRIMONIAL	16.311.944,35	D	1.357.451,17	-	1.357.451,17	17.664.395,52	D
6.3	RESULTADO FINANCEIRO	14.657,31	D	4.214,30	466,68	3.747,62	18.399,96	D
6.3.0.1	RECEITAS FINANCEIRAS	2.204,62	C	21,71	466,68	444,97	2.649,99	C
6.3.0.11	DE RACAO	2.204,62	C	21,71	466,68	444,97	2.649,99	C
6.3.0.11.01	RECEITA COM APLICACOES FINANCEIRAS	2.201,10	C	-	463,54	463,54	2.764,64	C
6.3.0.11.0101	RECEITA COM APLIC. FINANCEIRAS - CAIXA	793,40	C	-	0,78	0,78	794,18	C
6.3.0.11.0103	RECEITA DE APLIC. FIN - COMPL. COMPETENCIA	1.507,70	C	-	462,76	462,76	1.970,46	C
6.3.0.11.11	() TRIBUTOS SOBRE RECEITAS FINANCEIRAS	107,54	D	21,71	-	-	129,25	D
6.3.0.11.1101	PIS S/RECEITAS FINANCEIRAS	19,05	D	3,04	-	-	18,09	D
6.3.0.11.1102	COFINS S/RECEITAS FINANCEIRAS	92,49	D	18,67	-	-	111,16	D
6.3.0.11.99	OUTRAS RECEITAS FINANCEIRAS	11,06	C	-	3,14	3,14	14,20	C
6.3.0.11.9902	Outras Receitas Financeiras	11,06	C	-	3,14	3,14	14,20	C
6.3.0.5	() DE SPENSAS FINANCEIRAS	16.856,96	D	4.192,59	-	4.192,59	21.049,55	D
6.3.0.51	DE RACAO	16.856,96	D	4.192,59	-	4.192,59	21.049,55	D

DS
UGS

DS
AS



VENTUS ENERGIAS RENOVAVEIS S.A.
BALANÇO PATRIMONIAL
EXERCÍCIO FINDO EM 31/05/2025
(Valores em Reais)

		01/05/2025		31/05/2025	
CODIGO	DESCRIÇÃO	ATIVO	PASSIVO	ATIVO	PASSIVO
6.3.0.51.99	OUTRAS DESPESAS FINANCEIRAS	16.856,96 D	4.192,59	16.856,96 D	4.192,59 D
6.3.0.51.9907	CARTÃO	16.856,96 D	4.192,59	16.856,96 D	4.192,59 D

DocuSigned by:

PROFADAC23C72418
LUIZ CARLOS GOMES DA SILVA JUNIOR
CONTADOR: CRC 151291424/O 0

DS
UGS

DS
AS



Capítulo 4 - Cisão Parcial da CENTRAL GERADORA EOLICA ANEMOI S.A. para segregar Mútuos com a BRISE ENERGIAS RENOVÁVEIS S.A.

2 – LIVROS E ESCRITURAÇÃO

Os livros da CENTRAL GERADORA EOLICA ANEMOI S.A. ("ANEMOI") e da BRISE ENERGIA RENOVÁVEIS S.A ("BRISE") em que constam os registros respectivamente de MÚTUOS FINANCEIROS, e que integram a parcela objeto do presente instrumento, acham-se revestidos de todas as formalidades legais e fiscais, tendo sido escriturados de acordo com os princípios fundamentais de contabilidade, uniforme e consistentemente aplicados.

3 – VERIFICAÇÃO DOS ATIVOS

Os ativos objeto do presente instrumento foi verificado, têm existência real, e estão suportados por documentação legal e idônea.

4 - AVALIAÇÃO DO ACERVO LÍQUIDO

O acervo líquido a ser cindido e Incorporado pela empresa BRISE através da transferência de Direitos de Mútuos detidos pela ANEMOI, foi avaliado pelo respectivo valor contábil, nos termos dos artigos 183 e 184 da Lei das Sociedades por Ações (Critérios de Avaliação do Ativo e Passivo, respectivamente), com base no Balanço Patrimonial da ANEMOI, levantados em 31 de maio de 2025, e é composto pelo seguinte ativo registrado no Ativo Não Circulante da ANEMOI, conforme quadro abaixo:

ATIVO NÃO CIRCULANTE	
OUTROS ATIVOS NAO CIRCULANTES	
CREDITOS A RECEBER	
MUTUOS	
MUTUOS – BRISE (MUTUO FINANCEIRO A RECEBER)	R\$ 1.434.500,00
TOTAL	R\$ 1.434.500,00
ACERVO LÍQUIDO	R\$ 1.434.500,00

DS
UGS

DS
AS



Com base nos critérios anteriormente descritos, foi levantado o Balanço Patrimonial da ANEMOI e sua controladora BRISE, datados de 31 de maio de 2025, que passam a integrar o presente Laudo de Avaliação como Anexo I, que constitui parte integrante e indissociável deste instrumento.

6 - CONCLUSÃO

Em decorrência dos exames e das análises efetuadas, concluímos que o acervo líquido correspondente ao valor contábil dos Mútuos contidos no Balanço Patrimonial da empresa ANEMOI a ser incorporado pela empresa BRISE, avaliado segundo os critérios anteriormente descritos, é positivo no valor de R\$ 1.434.500,00 (um milhão, quatrocentos e trinta e quatro mil e quinhentos reais), na data-base de 31 de maio de 2025.

Nessas condições, submetemos este Laudo de Avaliação à apreciação da administração do Grupo IBITU ENERGIA, colocando-nos à disposição para quaisquer esclarecimentos adicionais.

Em vista do exposto, encerramos o presente Laudo de Avaliação, assinando-o digitalmente.


São Paulo, 30 de Junho de 2025.

DocuSigned by:
Alex Viana dos Santos
PRO-CONTATY CONTABILIDADE S/S LTDA. - EPP
CRC: 2SP 016759/0-8

40

DS
UGS


DS
AS



Balancos Patrimoniais das empresas CENTRAL GERADORA EOLICA ANEMOI S.A. e BRISE ENERGIAS RENOVÁVEIS S.A.

DS
UGS

DS
AS



		01/05/2025		31/05/2025				
Conta	Descrição	Saldo anterior	D/E	Subsídio	Crédito	Saldo atual	D/E	
1	ATIVO	96.473.769,32	D	75.674.589,37	28.557.066,55	2.932.477,18	C	93.540.792,14
1.1	ATIVO CIRCULANTE	12.306.117,42	D	75.477.008,61	25.698.891,83	721.863,77	C	12.064.734,20
1.1.0.1	CAIXA E EQUIVALENTES DE CAIXA	3.135.243,07	D	16.047.455,96	17.349.749,11	1.307.793,15	C	1.827.949,92
1.1.0.11	CAIXA	11.064,70	D	13.737.093,62	13.732.290,67	197,05	C	10.867,15
1.1.0.11.02	CONTAS BANCARIAS A VISTA	10.162,54	D	13.732.093,62	13.732.244,51	150,89	C	10.011,65
1.1.0.11.0203	BANCO BRADESCO	1.984,55	D	1.415.002,54	1.415.000,00	2,54	D	1.987,09
1.1.0.11.0205	BANCO BTG PACTUAL			4.358.775,29	4.358.775,29			0,00
1.1.0.11.0212	BANCO ITAU	8.177,99	D	7.957.315,79	7.957.469,22	153,43	C	8.074,56
1.1.0.11.05	CONTAS BANCARIAS A VISTA VINCULADAS	901,66	D		46,16	46,16	C	855,50
1.1.0.11.05001	BANCO CONTA VINCULADA BRADESCO	901,66	D		46,16	46,16	C	855,50
1.1.0.12	EQUIVALENTES DE CAIXA	3.124.178,87	D	2.310.362,34	3.617.458,44	1.307.096,10	C	1.817.082,77
1.1.0.12.01	APLICACÖES FINANCEIRAS	3.124.178,87	D	2.310.362,34	3.617.458,44	1.307.096,10	C	1.817.082,77
1.1.0.12.0106	Banco Bradesco CDB	1.502.830,98	D	17.746,10	1.430.105,42	1.412.359,32	C	90.471,66
1.1.0.12.0112	Banco BTGPactual CDB	1.621.347,89	D	2.277.941,35	2.172.678,13	105.263,22	D	1.726.611,11
1.1.0.12.0198	(-) SALDO LIQ APLICACAO CAIXA LIVRE	10.086,73	C	10.086,73	4.588,16	5.498,57	D	4.588,16
1.1.0.12.0199	SALDO LIQU APLICACÖES CAIXA LIVRE	10.086,73	D	4.588,16	10.086,73	5.498,57	C	4.588,16
1.1.0.2	CONSUMIDORES/CLIENTES	5.782.039,71	D	3.345.696,70	2.235.105,05	1.110.591,15	D	6.892.630,86
1.1.0.21	FORNECIMENTO	5.782.039,71	D	3.345.696,70	2.235.105,05	1.110.591,15	D	6.892.630,86
1.1.0.21.01	FATURADO	5.782.039,71	D	3.345.696,70	2.235.105,05	1.110.591,15	D	6.892.630,86
1.1.0.21.0110	Camara Comerc Energia Eletrica - Ccee			4.087,32	4.087,32			0,00
1.1.0.21.0111	Cemig	2.231.017,73	D	2.461.062,42	2.231.017,73	230.044,69	D	2.461.062,42
1.1.0.21.0124	FATURADO - IBITU COMERC.	3.551.021,98	D	890.546,46		890.546,46	D	4.431.568,44
1.1.0.5	TRIBUTOS COMPT NS/VAL IS			76.821,93	76.821,93			0,00
1.1.0.51	TRIBUTOS FIDUCIARIOS			76.821,93	76.821,93			0,00
1.1.0.51.03	IMPOSTO DE RENDA LITIDO NA FONTE			76.821,93	76.821,93			0,00
1.1.0.51.0301	Int S/Aplicacoes Financeiras			76.821,93	76.821,93			0,00
1.1.0.6	DEPOSITOS JUDICIAIS E CAUCÖES	10.746,71	D	4.402.796,56	4.413.543,26	10.746,70	C	0,01
1.1.0.62	CAUCÖES E DEPOSITOS VINCULADOS	10.746,71	D	4.402.796,56	4.413.543,26	10.746,70	C	0,01
1.1.0.62.02	CAUCÖES CONTA CORRENTE	10.746,71	D	4.402.796,56	4.413.543,26	10.746,70	C	0,01
1.1.0.62.0201	C/C ITAU BNDES CENTRALIZADORA	10.746,49	D	2.235.105,10	2.245.351,59	10.246,49	C	
1.1.0.62.0204	C/C ITAU BNDES O&M			664.157,87	664.157,87			0,00
1.1.0.62.0207	C/C BANCO BNDES RE SERV E ESPECIAL	0,01	D	1.503.532,78	1.503.532,76			0,01
1.1.0.62.0208	C/C SANTANDER - CENTRALIZADORA	500,21	D	0,83	501,04	500,21	C	
1.1.0.7	ALMOXARIFADO OPERACIONAL							0,00
1.1.0.72	MATERIAL							0,00
1.1.0.72.02	MERCADORIA EM REMESSA							0,00
1.1.0.72.0201	SALDO MERCADORIA EM REMESSA	24.031,00	D					24.031,00
1.1.0.72.0202	ENTRGA MERCADORIA EM REMESSA	24.031,00	C					0,00
1.1.1.2	DISPENSAS PAGAS ANTI CIPADAMENTE	158.049,57	D		14.434,52	14.434,52	C	144.615,05
1.1.1.22	PREMIOS DE SEGUROS	159.049,57	D		14.434,52	14.434,52	C	144.615,05
1.1.1.22.01	SEGUROS A APROPRIAR	159.049,57	D		14.434,52	14.434,52	C	144.615,05
1.1.1.22.0190	SEGUROS A APROPRIAR	159.049,57	D		14.434,52	14.434,52	C	144.615,05
1.1.1.9	OUTROS ATIVOS CIRCULANTES	3.219.038,36	D	1.609.237,96	1.609.237,96			3.219.038,36
1.1.1.91	CRÉDITOS A RECEBER	3.219.038,36	D	1.609.237,96	1.609.237,96			3.219.038,36
1.1.1.91.02	FORNEDORES			549.000,00	549.000,00			0,00
1.1.1.91.0202	Adiantamentos Diversos			549.000,00	549.000,00			0,00
1.1.1.91.03	TITULOS DE CRÉDITO A RECEBER	3.219.038,36	D	1.060.237,96	1.060.237,96			3.219.038,36
1.1.1.91.0341	TITULOS A RECEBER - ARISTARCO	2.158.800,39	D					2.158.800,39
1.1.1.91.0379	TITULOS A RECEBER - IBITU ENERGIA	0,01	D					0,01
1.1.1.91.0384	TITULOS A RECEBER - TUPI	1.060.237,96	D	1.060.237,96	1.060.237,96			1.060.237,96
1.2	ATIVO NÃO CIRCULANTE	84.167.151,90	D	147.580,76	2.856.174,72	2.710.583,96	C	81.456.567,94
1.2.0.8	INVESTIMENTOS TEMPORARIOS	2.180.197,89	D	121.294,38	2.301.492,77	2.180.197,89	C	
1.2.0.82	FUNDOS VINCULADOS	2.180.197,89	D	121.294,38	2.301.492,77	2.180.197,89	C	
1.2.0.82.01	CONTAS RESERVA	2.180.197,89	D	121.294,38	2.301.492,77	2.180.197,89	C	
1.2.0.82.0116	ITAU - FUNDO DE INVESTIMENTO - SD	1.512.543,63	D	69.620,37	1.582.164,00	1.512.543,63	C	
1.2.0.82.0117	ITAU - FUNDO DE INVESTIMENTO - O&M	667.654,26	D	34.575,93	702.180,19	667.654,26	C	


DS
UGS

DS
AS


VENTUS ENERGIAS RENOVAVEIS S.A.
 Anexo I
BALANÇO PATRIMONIAL
EXERCÍCIO FINDO EM 31/05/2025
 (Valores em Reais)

		01/05/2025			31/05/2025		
Conta	Descrição	Ativo	Passivo	Ativo	Passivo	Ativo	
1.2.0.82.0190	() SALDO LIQ APLICACAO RESERVA O&M	4.957,11	C	4.957,11		4.957,11 D	
1.2.0.82.0191	SALDO LIQ APLICACAO FINANC RESERVA O&M	4.957,11	D		4.957,11	4.957,11 C	
1.2.0.82.0194	() SALDO LIQ APLICACAO'S RESERVA SERV DIV	12.195,97	C	12.195,97		12.195,97 D	
1.2.0.82.0195	SALDO LIQ APLICACAO FINANC RESERVA SERV DIVID	12.195,97	D		12.195,97	12.195,97 C	
1.2.1.9	OUTROS ATIVOS NAO CIRCULANTES	1.434.500,00	D		0,00	1.434.500,00 D	
1.2.1.91	CREDITOS A RECEBER	1.434.500,00	D		0,00	1.434.500,00 D	
1.2.1.91.14	MULTUOS	1.434.500,00	D		0,00	1.434.500,00 D	
1.2.1.91.1456	MULTUOS BR/SI	1.434.500,00	D		0,00	1.434.500,00 D	
1.2.3.2	IMOBILIZADO	80.788.385,89	D	74.793,80	546.858,70	522.074,60 C	
1.2.3.21	GERACAO	76.307.113,04	D		506.072,59	506.072,59 C	
1.2.3.21.01	USINAS - IMOBILIZADO EM SERVICIO	136.329.569,73	D		0,00	136.329.569,73 D	
1.2.3.21.0104	Maquinas E Equipamentos	134.639.861,65	D		0,00	134.639.861,65 D	
1.2.3.21.0106	Movels E Utensilios	11.122,60	D		0,00	11.122,60 D	
1.2.3.21.0109	INSTALACOES	1.478.319,93	D		0,00	1.478.319,93 D	
1.2.3.21.0113	PROVISAO DE SMANTILAMENTO PARQUES EOLICOS	700.265,55	D		0,00	700.265,55 D	
1.2.3.21.02	() DEPRECIACAO ACUMULADA - USINAS	60.712.321,97	C		506.072,59	506.072,59 C	
1.2.3.21.0204	() MAQUINAS E EQUIPAMENTOS	59.530.916,97	C		501.780,00	501.780,00 C	
1.2.3.21.0206	() MOVELS E UTENSILIOS	6.892,53	C		57,97	57,97 C	
1.2.3.21.0209	() INSTALACOES	490.258,90	C		4.118,73	4.118,73 C	
1.2.3.21.0713	() PROVISAO DE SMANTILAMENTO PARQUES	184.253,57	C		66,44	66,44 C	
1.2.3.21.03	USINAS - IMOBILIZADO EM CURSO	190.165,73	D		0,00	190.165,73 D	
1.2.3.21.0310	Material Em Deposito	190.165,73	D		0,00	190.165,73 D	
1.2.3.26	DIREITO DE USO	3.960.872,85	D	74.793,80	40.846,11	16.052,31 C	
1.2.3.26.01	DIREITO DE USO	4.237.809,80	D		0,00	4.237.809,80 D	
1.2.3.26.0101	DIREITO DE USO ARRENDAMENTO	10.783.373,55	D		0,00	10.783.373,55 D	
1.2.3.26.0107	() AVP DIREITO DE USO ARRENDAMENTO	6.545.563,75	C		0,00	6.545.563,75 C	
1.2.3.26.02	() DEPRECIACAO ACUMULADA - DIREITO DE USO	266.838,96	C	24.793,80	40.846,11	16.052,31 C	
1.2.3.26.0201	() DEPRECIACAO DIREITO DE USO ARRENDAMENTO	653.537,78	C		40.846,11	40.846,11 C	
1.2.3.26.0202	AVP DEPRECIACAO DIREITO DE USO ARRENDAM	396.700,83	D	24.793,80		24.793,80 D	
1.2.3.3	INTANGIVEL	764.068,17	D	1.492,58	9.813,75	8.321,17 C	
1.2.3.31	GERACAO	264.068,17	D	1.492,58	9.813,75	8.321,17 C	
1.2.3.31.01	USINAS INTANGIVEL EM SERVICIO	397.454,34	D		0,00	397.454,34 D	
1.2.3.31.0101	Softwares	44.365,39	D		0,00	44.365,39 D	
1.2.3.31.0103	Softwares	56.616,82	D		0,00	56.616,82 D	
1.2.3.31.0107	LICENCA AMBIENTAL	357.667,94	D		0,00	357.667,94 D	
1.2.3.31.0108	() AVP LICENCA AMBIENTAL	61.195,81	C		0,00	61.195,81 C	
1.2.3.31.02	() AMORTIZACAO ACUMULADA - USINAS	133.386,77	C	1.492,58	9.813,75	8.321,17 C	
1.2.3.31.0201	() SE RVIDUOS	9.197,78	C		146,53	146,53 C	
1.2.3.31.0203	() SOFTWARES	8.492,49	C		943,61	943,61 C	
1.2.3.31.0207	() AMORTIZACAO LICENCA AMBIENTAL	139.577,74	C		8.723,61	8.723,61 C	
1.2.3.31.0208	AVP AMORTIZACAO LICENCA AMBIENTAL	23.881,29	D	1.492,58		1.492,58 D	
2	PASSIVO E PATRIMONIO LIQUIDO	97.622.636,36	C	14.462.842,14	11.515.894,64	2.966.947,50 D	
2.1	PASSIVO CIRCULANTE	13.535.063,51	C	7.477.717,35	11.497.540,76	4.019.875,41 C	
2.1.0.1	FORNecedores	5.668.696,26	C	3.062.096,21	3.980.127,65	918.031,44 C	
2.1.0.11	ENCARGOS DE USO DA REDE ELETRICA	152.562,00	C	309.273,72	309.901,05	677,33 C	
2.1.0.11.01	CUSTO DE OPERACAO	152.562,00	C	309.273,72	309.901,05	677,33 C	
2.1.0.11.0103	Taxa D.N.S			7.886,90	7.886,90	0,00	
2.1.0.11.0104	ENCARGO DO USO DE TRANSMISSAO FUST	152.562,00	C	301.386,82	302.014,15	677,33 C	
2.1.0.12	SUPRIMENTO DE ENERGIA ELETRICA	2.905.196,81	C	549.000,00	1.750.866,79	1.201.866,79 C	
2.1.0.12.01	SUPRIMENTO ENERGIA ELETRICA	2.905.196,81	C	549.000,00	1.750.866,79	1.201.866,79 C	
2.1.0.12.0130	SUPRIMENTO - JBTU COMERCIALIZADORA	2.905.196,81	C	549.000,00	1.750.866,79	1.201.866,79 C	
2.1.0.13	MATERIAS E SERVICOS	1.290.085,89	C	641.732,93	361.377,57	280.355,41 D	
2.1.0.13.01	FORNecedores NO PAIS	1.290.085,89	C	641.732,93	361.377,57	280.355,41 D	
2.1.0.13.0101	Fornecedores De Materiais	1.284.195,33	C	641.732,93	361.377,57	280.355,41 D	
2.1.0.13.0111	PROVISAO'S DE FORNEDORES - MIOCAO	2.950,00	C		2.950,00	2.950,00 D	
2.1.0.13.0114	PROVISAO'S DE FORNEDORES	2.940,56	C	19,52	721.090,95	721.071,43 C	

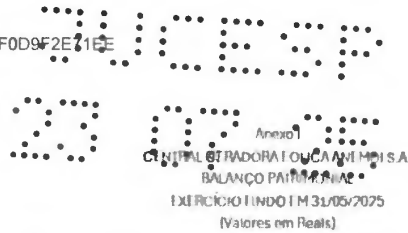
DS
UGS
DS
AS


JUCESP
 ANEXO I
 CENTRAL DE RÁDORA [OLICA] RENOVAVEIS S.A.
 BALANÇO PATRIMONIAL
 EXERCÍCIO FINDO EM 31/05/2025
 (Valores em Reais)
 01/05/2025 31/05/2025

Conta	Descrição	NRE	em 01/05/2025	em 31/05/2025	em 31/05/2025	em 31/05/2025	em 31/05/2025	em 31/05/2025
2.1.0.13.02	FORNEDORES COMPARTILHAMENTO DE SPESAS			738.269,48	738.269,48	0,00		
2.1.0.13.0202	FORNEDORES IBITU RENOVAVEIS			11.329,96	11.329,96	0,00		
2.1.0.13.0205	FORNEDORES IBITU ENERGIA			726.939,52	726.939,52	0,00		
2.1.0.14	COMPRA DE ENERGIA ELETTRICA	1.320.850,56	C	1.320.850,56	1.098.621,86	222.228,70	D	1.098.621,86
2.1.0.14.01	ENERGIA DE TERCEIROS	327.525,17	C	327.525,17	338.442,62	10.917,50	C	338.442,62
2.1.0.14.0102	Provisao De Compra De Energia	327.525,17	C	327.525,17	338.442,62	10.917,50	C	338.442,62
2.1.0.14.07	PROVISAO COMPRA DE ENERGIA PARTES RELACI	993.325,44	C	993.325,44	760.179,24	233.146,20	D	760.179,24
2.1.0.14.0223	PROVISAO C. ENERGI A IBITU COMERC.	993.325,44	C	993.325,44	760.179,24	233.146,20	D	760.179,24
2.1.0.7	EMPRESIMOS, FINANCIAMENTOS E DEBENTURES	247.330,54	C	247.330,54	0,00	247.330,54	D	247.330,54
2.1.0.73	ARRNDAMNTO MERCANTIL	247.330,54	C	247.330,54	0,00	247.330,54	D	247.330,54
2.1.0.73.01	CONTRATOS DE ARRENDAMENTO	293.277,99	C	293.277,99	0,00	293.277,99	D	293.277,99
2.1.0.73.0101	CONTRATOS DE ARRENDAMENTO	293.277,99	C	293.277,99	0,00	293.277,99	D	293.277,99
2.1.0.73.02	() AVP CONTRATOS DE ARRENDAMENTO	45.947,45	D	45.947,45	0,00	45.947,45	D	45.947,45
2.1.0.73.0201	() AVP CONTRATOS DE ARRENDAMENTO	45.947,45	D	45.947,45	0,00	45.947,45	D	45.947,45
2.1.0.5	TRIBUTOS	783.162,04	C	408.940,62	517.415,11	108.474,49	C	391.636,53
2.1.0.51	TRIBUTOS FIDELIAS	756.943,59	C	382.662,12	503.774,52	121.112,40	C	378.056,99
2.1.0.51.01	Imposto De Renda	75.782,91	C	201.501,44	274.709,78	73.208,34	C	148.991,25
2.1.0.51.02	Contribucao Social	57.774,25	C	57.774,25	106.946,87	49.172,62	C	106.946,87
2.1.0.51.03	Pis	21.972,92	C	21.972,92	21.747,00	225,92	D	21.747,00
2.1.0.51.04	Cofins	101.413,51	C	101.413,51	100.370,87	1.042,64	D	100.370,87
2.1.0.56	TRIBUTOS RETIDOS NA FONTE	26.218,45	C	26.278,50	13.640,59	12.637,91	D	13.580,54
2.1.0.56.01	Imposto De Renda Retido Na Fonte	12.711,08	C	12.771,13	323,47	12.447,66	D	763,47
2.1.0.56.05	Pcc - Pis/Cofins/Cst	11.445,79	C	11.445,79	11.255,96	189,83	D	11.255,96
2.1.0.56.06	Iss Retido	693,18	C	693,18	692,76	0,42	D	692,76
2.1.0.56.07	INSS A RCOLHTR	1.368,40	C	1.368,40	1.368,40	0,00		1.368,40
2.1.0.7	DIVIDNDOS DE CLARADOS E JUROS SOBRE O CA	7.235.581,29	C	4.000.000,00	4.000.000,00	0,00	D	3.235.581,29
2.1.0.71	DIVIDNDOS	7.235.581,29	C	4.000.000,00	4.000.000,00	0,00	D	3.235.581,29
2.1.0.71.06	DIVIDNDOS - IRPJ	7.235.581,29	C	4.000.000,00	4.000.000,00	0,00	D	3.235.581,29
2.1.1.8	OBRIGAOES COM ASSOCIADOS			7.000.000,00	7.000.000,00	0,00		7.000.000,00
2.1.1.89	OUTROS			7.000.000,00	7.000.000,00	0,00		7.000.000,00
2.1.1.89.02	CONTAS A PAGAR DE REDUCAO CAPITAL SOCIAL			7.000.000,00	7.000.000,00	0,00		7.000.000,00
2.1.1.9	OUTROS PASSIVOS CIRCULANTES	100.294,38	C	6.680,52	6.680,52	0,00		93.613,86
2.1.1.95	PROVISOS SOCIO AMBI NTAS	100.294,38	C	6.680,52	6.680,52	0,00		93.613,86
2.1.1.95.0101	PROVISAO LICENCA AMBIENTAL	105.800,09	C	6.680,52	6.680,52	0,00		99.119,57
2.1.1.95.0102	() AVP PROVISAO LICENCA AMBIENTAL	5.505,71	D	5.505,71	0,00	5.505,71	D	5.505,71
2.2	PASSIVO NAO CIRCULANTE	4.434.650,38	C	5.124,79	18.351,88	13.227,09	C	4.447.877,47
2.2.0.7	EMPRESIMOS, FINANCIAMENTOS E DEBENTURES	3.804.777,23	C	3.804.777,23	0,00	3.804.777,23	D	3.804.777,23
2.2.0.73	ARRNDAMNTO MERCANTIL	3.804.777,23	C	3.804.777,23	0,00	3.804.777,23	D	3.804.777,23
2.2.0.73.01	CONTRATOS DE ARRENDAMENTO	9.852.225,99	C	9.852.225,99	0,00	9.852.225,99	D	9.852.225,99
2.2.0.73.0101	CONTRATOS DE ARRENDAMENTO	9.852.225,99	C	9.852.225,99	0,00	9.852.225,99	D	9.852.225,99
2.2.0.73.02	() AVP CONTRATOS DE ARRENDAMENTO	6.047.498,76	D	6.047.498,76	0,00	6.047.498,76	D	6.047.498,76
2.2.0.73.0201	() AVP CONTRATOS DE ARRENDAMENTO	6.047.498,76	D	6.047.498,76	0,00	6.047.498,76	D	6.047.498,76
2.2.0.9	PROVISAO PARA DESCOMISSONAMENTO	478.201,13	C	5.124,79	16.387,86	11.263,07	C	489.464,20
2.2.0.90	PROVISAO DESMANTILAMENTO PARQUES EOLICOS	478.201,13	C	5.124,79	16.387,86	11.263,07	C	489.464,20
2.2.0.90.0101	PROVISAO DESMANTILAMENTO PARQUES EOLICOS	4.964.120,01	C	4.964.120,01	16.387,86	16.387,86	C	4.980.507,87
2.2.0.90.0102	() AVP PROVISAO PARA DESMANTILAMENTO	4.485.918,88	D	5.124,79	5.124,79	0,00	D	4.491.043,67
2.2.1.9	OUTROS PASSIVOS NAO CIRCULANTES	151.722,02	C	1.964,02	1.964,02	0,00		153.686,04
2.2.1.95	PROVISOS SOCIO AMBI NTAS	151.722,02	C	1,964,02	1,964,02	0,00		153.686,04
2.2.1.95.01	PROVISOS SOCIO AMBI NTAS	151.722,02	C	1,964,02	1,964,02	0,00		153.686,04
2.2.1.95.0101	PROVISAO LICENCA AMBIENTAL	201.985,37	C	201.985,37	0,00	201.985,37	D	201.985,37
2.2.1.95.0102	() AVP PROVISAO LICENCA AMBIENTAL	50.263,35	D	50.263,35	0,00	50.263,35	D	50.263,35
2.4	PATRIMONIO LIQUIDO	79.652.927,47	C	7.000.000,00	7.000.000,00	0,00		72.652.927,47
2.4.0.1	CAPITAL SOCIAL	78.052.589,78	C	7.000.000,00	7.000.000,00	0,00		71.052.589,78
2.4.0.11	CAPITAL SUBSCRITO	78.052.589,78	C	7.000.000,00	7.000.000,00	0,00		71.052.589,78
2.4.0.11.01	NACIONAL	78.052.589,78	C	7.000.000,00	7.000.000,00	0,00		71.052.589,78
2.4.0.11.0101	Capital Social	78.052.589,78	C	7.000.000,00	7.000.000,00	0,00		71.052.589,78

DS
UGS

DS
AS



01/05/2025							31/05/2025	
Conta	Descrição	Saldo anterior	R/R	Saldo	Credito	Debito	Saldo atual	Out
2.4.0.2	RESERVAS DE CAPITAL	0,43	C			0,00	0,43	C
2.4.0.29	OUTROS	0,43	C			0,00	0,43	C
2.4.0.29.01	OUTROS	0,43	C			0,00	0,43	C
2.4.0.29.0101	OUTROS	0,43	C			0,00	0,43	C
2.4.0.4	RESERVAS DE LUCRO	1.600.332,26	C			0,00	1.600.332,26	C
2.4.0.41	RESERVA LÍQUIDA	1.600.332,26	C			0,00	1.600.332,26	C
2.4.0.41.01	Reserva Legal	1.600.332,26	C			0,00	1.600.332,26	C
6	RESULTADO ANTES DA CANCELAMENTO	579.091,70	D	5.908.656,00	6.093.437,61	184.776,61	394.314,59	D
6.1	RESULTADO NAS ATIVIDADES	157.826,11	D	4.670.462,40	4.853.807,35	183.339,95	70.513,84	C
6.1.0.1	RECEITA LÍQUIDA	9.563.868,96	C	132.789,38	3.345.696,20	3.212.906,82	17.766.775,78	C
6.1.0.11	GERAÇÃO	9.563.868,96	C	132.789,38	3.345.696,20	3.212.906,82	17.766.775,78	C
6.1.0.11.01	RECEITA DE OPERAÇÕES COM ENERGIA ELÉTRICA	9.959.617,69	C		3.345.696,20	3.345.696,20	13.305.313,89	C
6.1.0.11.0101	Fornecimento - Geração Própria	8.729.847,61	C		2.461.062,42	2.461.062,42	10.690.910,03	C
6.1.0.11.0103	Energia Elétrica De Curto Prazo - Geração	4.073,31	C		4.087,37	4.087,37	8.160,63	C
6.1.0.11.0104	VENDA DE ENERGIA ELÉTRICA RELACIONADAS	1.725.696,77	C		880.546,46	880.546,46	2.606.743,23	C
6.1.0.11.30	() TRIBUTOS SOBRE A RECEITA	363.525,91	D	122.117,87		122.117,87	485.643,78	D
6.1.0.11.3001	() IPI	64.737,45	D	21.747,00		21.747,00	86.484,45	D
6.1.0.11.3002	() COFINS	298.788,46	D	100.370,87		100.370,87	399.159,33	D
6.1.0.11.31	() ENCARGOS DO CONSUMIDOR	42.222,82	D	10.671,51		10.671,51	52.894,33	D
6.1.0.11.3105	() TAXA DE FISCALIZAÇÃO DOS SERVIÇOS DE	42.222,82	D	10.671,51		10.671,51	52.894,33	D
6.1.0.5	() GASTOS OPERACIONAIS	9.716.696,07	D	4.937.673,07	1.508.106,15	3.029.566,87	12.746.261,94	D
6.1.0.51	GERAÇÃO	8.811.008,75	D	4.351.158,68	1.505.246,15	2.845.912,53	11.656.971,78	D
6.1.0.51.01	ENERGIA COMPRADA PARA REVENDA	4.873.745,45	D	3.177.013,77	1.370.850,56	1.856.163,21	6.729.908,66	D
6.1.0.51.0101	Suprimento De Energia Elétrica (Ccee)	3.565,35	D			0,00	3.565,35	D
6.1.0.51.0107	Suprimento De Energia Elétrica Terceiros	971.657,85	D	665.967,74	327.525,17	338.442,67	1.310.100,47	D
6.1.0.51.0103	COMPRA ENERGIA - PARTES RELACIONADAS	3.898.527,25	D	2.511.046,03	993.325,44	1.517.720,59	5.416.247,84	D
6.1.0.51.02	ENCARGOS DE TRANSMISSÃO, COMEXAO E DISTR	611.199,07	D	310.420,55	156.603,89	153.816,66	765.015,73	D
6.1.0.51.0201	Encargos De Transmissão, Conexão E Distr	611.199,07	D	310.420,55	156.603,89	153.816,66	765.015,73	D
6.1.0.51.03	ENCARGOS E DE MAUS DESPESAS SÍMBOLOS	5.500,36	D	1.452,72		1.452,72	6.953,08	D
6.1.0.51.0305	Taxa Ccee	5.500,36	D	1.452,72		1.452,72	6.953,08	D
6.1.0.51.05	PESSOAL	207.175,13	D	69.313,04		69.313,04	276.488,17	D
6.1.0.51.0512	COMPARTILHAMENTO DE DESPESAS - PESSOAL	207.175,13	D	69.313,04		69.313,04	276.488,17	D
6.1.0.51.08	SERVIÇOS DE TERCEIROS	881.513,28	D	220.445,83	90,00	220.355,83	1.101.869,11	D
6.1.0.51.0808	SERVIÇOS DE MANUTENÇÃO DE ROÇADORIS	881.423,28	D	220.355,83		220.355,83	1.101.779,11	D
6.1.0.51.0809	SERV DE MANUTENÇÃO DE MAQ EQUIP - BOP	90,00	D	90,00	90,00	0,00	90,00	D
6.1.0.51.10	SEGUROS	56.290,75	D	14.415,00		14.415,00	70.705,75	D
6.1.0.51.1001	Seguros	56.290,75	D	14.415,00		14.415,00	70.705,75	D
6.1.0.51.17	PROVISÃO	54.000,41	D			0,00	54.000,41	D
6.1.0.51.1206	Provisão Para Litígios Regulatórios	54.000,41	D			0,00	54.000,41	D
6.1.0.51.17	DEPRECIACAO	2.088.299,60	D	546.868,70	24.793,80	522.074,90	2.610.374,50	D
6.1.0.51.1701	Depreciação	2.024.090,36	D	506.022,59		506.022,59	2.530.112,96	D
6.1.0.51.1702	DEPRECIACAO - ARRENDAMENTO	64.209,24	D	40.846,11	24.793,80	16.052,31	80.261,55	D
6.1.0.51.18	AMORTIZACAO	33.284,70	D	9.813,75	1.492,58	8.321,17	41.605,87	D
6.1.0.51.1801	AMORTIZACAO	4.360,58	D	1.090,14		1.090,14	5.450,72	D
6.1.0.51.1807	AMORTIZACAO LICENCA AMBIENTAL	28.924,12	D	8.723,61	1.492,58	7.231,03	36.155,15	D
6.1.0.51.19	GASTOS DIVERSOS		D	1.415,37	1.415,37	0,00		D
6.1.0.51.1921	Manutenção E Conservação De Equipamentos		D	1.415,37	1.415,37	0,00		D
6.1.0.54	ADMINISTRAÇÃO CENTRAL	905.696,32	D	186.514,34	2.860,00	183.654,34	1.089.340,66	D
6.1.0.54.05	PESSOAL	666.575,12	D	142.948,90		142.948,90	809.524,02	D
6.1.0.54.0511	COMPARTILHAMENTO DE DESPESAS - PESSOAL	666.575,12	D	142.948,90		142.948,90	809.524,02	D
6.1.0.54.08	SERVIÇOS DE TERCEIROS	166.727,38	D	28.671,91	800,00	27.871,91	194.599,29	D
6.1.0.54.0801	Serviços De Terceiros	13.082,82	D	3.240,00		3.240,00	16.322,82	D
6.1.0.54.0804	Serviços Prestados Por Pessoa Jurídica	7.894,68	D			0,00	7.894,68	D
6.1.0.54.0806	Honorários De Contabilidade E Auditoria	1.929,95	D			0,00	1.929,95	D
6.1.0.54.0813	SERVIÇOS DE INFORMÁTICA	8.464,65	D			0,00	8.464,65	D
6.1.0.54.0814	COMPARTILHAMENTO DE DESPESAS - SERVIÇOS P	66.647,54	D	15.146,79		15.146,79	81.794,33	D

DS
UGS

DS
AS





ANEXO 1
CENTRAL GERADORA DE ENERGIA ANEMOS S.A.
BALANÇO PATRIMONIAL
EXERCÍCIO FINDO EM 31/05/2025
(Valores em Reais)

		01/05/2025		31/05/2025		
Conta	Descrição	Saldo Inicial	Atual	Debitos	Saldo Final	
6.1.0.54.0815	SERVICIOS DE DESPACHANTE	1.250,00 D	350,00	800,00	450,00 C	800,00 D
6.1.0.54.0816	PROVISAO HONORARIO CONTABIL E AUDITORIA	2.840,48 D	735,17		735,17 D	3.675,60 D
6.1.0.54.0818	SERV. PORTARIA E VIGILANCIA	64.517,76 D	9.200,00		9.200,00 D	73.717,76 D
6.1.0.54.09	ARRRNDAMENTOS E ALUGUEIS	9.642,55 D	800,00		800,00 D	10.442,55 D
6.1.0.54.0904	Locacao De Veiculos	9.642,55 D	800,00		800,00 D	10.442,55 D
6.1.0.54.19	GASTOS DIVERSOS	62.741,27 D	14.093,53	2.060,00	17.033,53 D	74.774,80 D
6.1.0.54.1911	Telefones E Comunicacoes	8.492,85 D	2.202,78		2.202,78 D	10.695,63 D
6.1.0.54.1920	Despesas Com Publicacoes E Anuncios	700,00 D			0,00	700,00 D
6.1.0.54.1922	Reembolso De Despesas	3.090,00 D	1.030,00	2.060,00	1.030,00 C	2.060,00 D
6.1.0.54.1928	COMPARTILHAMENTO DE DESPESAS - OUTROS	50.958,42 D	10.860,75		10.860,75 D	61.819,17 D
6.3	RESULTADO FINANCEIRO	416.265,09 D	1.238.193,60	1.239.630,76	1.436,66 C	414.828,43 D
6.3.0.1	RECEITAS FINANCEIRAS	551.234,78 C	144.874,03	173.963,50	29.089,47 C	580.324,25 C
6.3.0.11	GERACAO	551.234,78 C	144.874,03	173.963,50	29.089,47 C	580.324,25 C
6.3.0.11.01	RECEITA COM APLICACAO FINANCEIRAS	455.733,94 C	144.874,03	168.838,69	23.964,66 C	479.698,60 C
6.3.0.11.0101	RECEITA COM APLIC. FINANCEIRAS (CAIXA)	798.587,05 C		144.878,97	144.878,97 C	943.466,02 C
6.3.0.11.0103	RECEITA DE APLIC. FIN. - COMPL. COMPLET. FINANCIA	342.853,11 D	144.874,03	23.999,72	120.914,31 D	463.767,42 D
6.3.0.11.04	AJUSTE A VALOR PRESENTE	95.500,79 C		5.124,79	5.124,79 C	100.625,58 C
6.3.0.11.0403	AJUSTE A VALOR PRESENTE DE SMATELHAMENTO	95.500,79 C		5.124,79	5.124,79 C	100.625,58 C
6.3.0.11.99	OUTRAS RECEITAS FINANCEIRAS	0,05 C		0,02	0,02 C	0,07 C
6.3.0.11.9901	Descontos Recebidos	0,05 C		0,02	0,02 C	0,07 C
6.3.0.5	(-) DESPESAS FINANCEIRAS	967.499,87 D	1.093.319,57	1.065.666,76	27.652,81 D	995.152,68 D
6.3.0.51	GERACAO	967.499,87 D	1.093.319,57	1.065.666,76	27.652,81 D	995.152,68 D
6.3.0.51.01	JUROS E VARIAÇÃO MONETARIA - DÍVIDA MOEDA	941.947,75 D	1.081.504,79	1.065.666,76	15.838,03 D	957.785,78 D
6.3.0.51.0101	Juros	74,92 D			0,00	74,92 D
6.3.0.51.0102	VARIAÇÃO MONETARIA - JUROS DA DÍVIDA	678.289,43 D			0,00	678.289,43 D
6.3.0.51.0103	Int. Comissões E Taxas	2.813,89 D	467.914,95	465.002,05	2.912,90 D	5.726,79 D
6.3.0.51.0104	CUSTO DE CAPTACAO DE EMPRÉSTIMOS	17.754,36 D	595.237,96	595.237,96	0,00	17.754,36 D
6.3.0.51.0106	VARIAÇÃO MONETARIA ATUALIZACAO DÍVIDAS	153.473,65 D			0,00	153.473,65 D
6.3.0.51.0108	ATUALIZACAO MONETARIA DESMATELHAMENTO	128.302,63 D	16.387,86		16.387,86 D	144.690,49 D
6.3.0.51.0112	ATUALIZACAO MONETARIA AMBIENTAL	11.238,87 D	1.964,07	5.426,75	3.462,73 C	7.776,14 D
6.3.0.51.04	AJUSTE A VALOR PRESENTE		5.426,75		5.426,75 D	5.426,75 D
6.3.0.51.0404	AJUSTE A VALOR PRESENTE ARRNDAMENTO		5.426,75		5.426,75 D	5.426,75 D
6.3.0.51.99	OUTRAS DESPESAS FINANCEIRAS	75.552,12 D	6.388,03		6.388,03 D	31.940,15 D
6.3.0.51.9902	CARTA FIANCA	75.552,12 D	6.388,03		6.388,03 D	31.940,15 D
7	LUCRO (PREJUIZO) LIQUIDO DO EXERCICIO	570.275,84 D	332.760,05	182.453,76	150.306,29 D	720.582,13 D
7.5	IMPOSTO DE RENDA E CONTRIBUICAO SOCIAL	570.275,84 D	332.760,05	182.453,76	150.306,29 D	720.582,13 D
7.5.0.1	IMPOSTO DE RENDA E CONTRIBUICAO SOCIAL	570.275,84 D	332.760,05	182.453,76	150.306,29 D	720.582,13 D
7.5.0.11	GERACAO	570.275,84 D	332.760,05	182.453,76	150.306,29 D	720.582,13 D
7.5.0.11.01	(-) Contribuicao Social Corrente	179.436,71 D	106.946,87	57.774,25	49.172,62 D	228.608,33 D
7.5.0.11.02	(-) Imposto De Renda Corrente	390.839,13 D	225.813,18	124.679,51	101.133,67 D	491.972,80 D

DocuSigned by:

F01ADAC23C72449
LUIZ CARLOS GOMES DA SILVA JUNIOR
CONTADOR - CRC: 1SP29142/RO-0

DS
UGS

DS
AS



		01/05/2025		31/05/2025			
Código	Descrição	Saldo anterior	Variação	Saldo atual	Variação		
1	ATIVO	640.893.076,25	D 54.493.752,91	74.057.879,55	19.564.126,64 C	621.328.899,81	D
1.1	ATIVO CIRCULANTE	33.486.054,16	D 54.401.332,24	18.305.478,38	36.095.903,86 D	69.581.958,07	D
1.1.0.1	CAIXA E EQUIVALENTES DE CAIXA	46.480,01	D 1.332,24	5.080,18	3.747,97 C	42.732,09	D
1.1.0.11	CAIXA	5.780,93	D 0,78	4.211,46	4.210,68 C	1.570,25	D
1.1.0.11.02	CONTAS BANCARIAS A VISTA	5.780,93	D 0,78	4.211,46	4.210,68 C	1.570,25	D
1.1.0.11.0212	BANCO ITAU	5.780,93	D 0,78	4.211,46	4.210,68 C	1.570,25	D
1.1.0.12	EQUIVALENTES DE CAIXA	40.699,08	D 1.331,46	868,70	462,76 D	41.161,84	D
1.1.0.12.01	APLICACOES FINANCEIRAS	40.699,08	D 1.331,46	868,70	462,76 D	41.161,84	D
1.1.0.12.0112	Banco BTCPactual - CDB	40.699,08	D 462,76	462,76	462,76 D	41.161,84	D
1.1.0.12.0198	() SALDO LIQ APLICACAO CAIXA LIVRE	382,79	C 382,79	486,41	104,17 C	486,41	C
1.1.0.12.0199	SALDO LIQ APLICACOES CAIXA LIVRE	382,79	D 486,41	382,79	104,17 D	486,41	D
1.1.0.5	TRIBUTOS COMPENSAVELIS	355,76	D 0,00	0,00	0,00	355,76	D
1.1.0.51	TRIBUTOS FEDERAIS	355,76	D 0,00	0,00	0,00	355,76	D
1.1.0.51.03	IMPOSTO DE RENDA RETIDO NA FONTE	178,24	D 0,00	0,00	0,00	178,24	D
1.1.0.51.0301	Irre/S/Aplicacoes financeiras	178,24	D 0,00	0,00	0,00	178,24	D
1.1.0.51.99	OUTROS	177,52	D 0,00	0,00	0,00	177,52	D
1.1.0.51.9907	REF A RECUPERAR	177,52	D 0,00	0,00	0,00	177,52	D
1.1.1.9	OUTROS ATIVOS CIRCULANTES	33.439.218,39	D 54.400.000,00	18.300.348,22	36.099.651,78 D	69.538.870,17	D
1.1.1.91	CREDTOS A RECEBER	33.439.218,39	D 54.400.000,00	18.300.348,22	36.099.651,78 D	69.538.870,17	D
1.1.1.91.17	DIVIDENDOS E JUROS SOBRE CAPITAL PROPRIO	33.439.218,39	D 18.300.348,22	18.300.348,22	15.138.870,17 C	15.138.870,17	D
1.1.1.91.1709	DIVIDENDOS A RECEBER - PALMAS	4.285.397,46	D 1.000.000,00	1.000.000,00	1.000.000,00 C	3.285.397,46	D
1.1.1.91.1710	DIVIDENDOS A RECEBER - RIBEIRAO	800.348,22	D 800.348,22	800.348,22	800.348,22 C	800.348,22	D
1.1.1.91.1711	DIVIDENDOS A RECEBER - ILHA GRANDE	4.283.653,78	D 2.000.000,00	2.000.000,00	2.283.653,78 C	2.283.653,78	D
1.1.1.91.1716	DIVIDENDOS A RECEBER - ACARI	5.980.687,32	D 3.500.000,00	3.500.000,00	2.480.687,32 D	2.480.687,32	D
1.1.1.91.1718	DIVIDENDOS A RECEBER - ANIMOI	7.235.581,29	D 4.000.000,00	4.000.000,00	3.235.581,29 D	3.235.581,29	D
1.1.1.91.1719	DIVIDENDOS A RECEBER - APILOTES	6.842.314,45	D 3.500.000,00	3.500.000,00	3.342.314,45 D	3.342.314,45	D
1.1.1.91.1720	DIVIDENDOS A RECEBER - ARENA	4.011.235,87	D 3.500.000,00	3.500.000,00	511.235,87 D	511.235,87	D
1.1.1.91.99	OUTROS		54.400.000,00	54.400.000,00	54.400.000,00 D	54.400.000,00	D
1.1.1.91.9907	CONTAS RECEBER REDUCAO DE CAPITAL SOCIAL		54.400.000,00	54.400.000,00	54.400.000,00 D	54.400.000,00	D
1.2	ATIVO NAO CIRCULANTE	607.406.972,09	D 92.470,67	55.752.451,17	35.660.030,50 C	551.746.941,59	D
1.2.0.5	TRIBUTOS COMPENSAVELIS	317,41	D 3,14	3,14	3,14 D	320,55	D
1.2.0.51	TRIBUTOS FEDERAIS	317,41	D 3,14	3,14	3,14 D	320,55	D
1.2.0.51.01	IMPOSTO DE RENDA	317,41	D 3,14	3,14	3,14 D	320,55	D
1.2.0.51.0102	SALDO NEGATIVO IRPJ	317,41	D 3,14	3,14	3,14 D	320,55	D
1.2.0.6	DEPOSITOS JUDICIAIS E CAUCOES	22.250,82	D 0,00	0,00	0,00	22.250,82	D
1.2.0.61	DEPOSITOS JUDICIAIS	22.250,82	D 0,00	0,00	0,00	22.250,82	D
1.2.0.61.01	TRABALHISTAS	22.250,82	D 0,00	0,00	0,00	22.250,82	D
1.2.0.61.0101	PROCESSOS TRABALHISTAS	22.250,82	D 0,00	0,00	0,00	22.250,82	D
1.2.2.0	BENS E ATIV NAO VINC A CONCE PERM DO SE	607.384.403,86	D 92.417,53	55.752.451,17	55.660.033,64 C	551.724.370,22	D
1.2.2.01	PARTICIPACOES SOCIETARIAS PERMANENTES	607.384.403,86	D 92.417,53	55.752.451,17	55.660.033,64 C	551.724.370,22	D
1.2.2.01.01	AVALIADAS PT LA EQUIVALENCIA PATRIMONIAL	607.384.403,86	D 92.417,53	55.752.451,17	55.660.033,64 C	551.724.370,22	D
1.2.2.01.0110	E. PATRIMONIAL ILHA GRANDE	70.024.878,34	D 7.750.336,27	7.750.336,27	62.274.542,07 D	62.274.542,07	D
1.2.2.01.0111	E. PATRIMONIAL PALMAS	63.649.352,30	D 5.010.043,51	5.010.043,51	58.639.308,79 D	58.639.308,79	D
1.2.2.01.0113	E. PATRIMONIAL RIBEIRAO	54.553.119,11	D 7.761.205,78	7.761.205,78	46.791.913,33 D	46.791.913,33	D
1.2.2.01.0123	E. PATRIMONIAL ARENA	81.327.643,93	D 5.549.273,78	5.549.273,78	75.778.370,15 D	75.778.370,15	D
1.2.2.01.0129	E. PATRIMONIAL ACARI	90.321.208,05	D 7.527.162,42	7.527.162,42	82.794.045,63 D	82.794.045,63	D
1.2.2.01.0130	E. PATRIMONIAL ANIMOI	78.503.555,43	D 34.470,32	7.000.000,00	6.965.529,68 C	71.538.025,75	D
1.2.2.01.0131	E. PATRIMONIAL APILOTES	77.413.717,89	D 57.947,71	7.500.000,00	7.442.052,29 C	69.971.665,10	D
1.2.2.01.0149	E. PATRIMONIAL ALBUQUERQUE	91.595.924,81	D 7.654.429,91	7.654.429,91	83.941.494,90 D	83.941.494,90	D
2	PASSIVO E PATRIMONIO LIQUIDO	653.719.877,31	C 18.304.477,64	641,78	18.303.836,36 D	635.416.040,95	C
2.1	PASSIVO CIRCULANTE	78.538.437,75	C 18.304.477,64	641,78	18.303.836,36 D	10.234.601,39	C
2.1.0.1	FORN CEDORES	3.490,98	C 4.110,55	619,57	3.490,98 D		
2.1.0.13	MATRIAS E SERVICOS	3.490,98	C 4.110,55	619,57	3.490,98 D		
2.1.0.13.01	FORN CEDORES NO PAIS	3.490,98	C 4.110,55	619,57	3.490,98 D		
2.1.0.13.0111	PROVISOES DE FORN CEDORES - MEXICO	1.012,70	C 1.012,70		1.012,70 D		
2.1.0.13.0114	PROVISOES DE FORN CEDORES	2.478,28	C 3.097,85	619,57	2.478,28 D		

DS
UGS

DS
AS



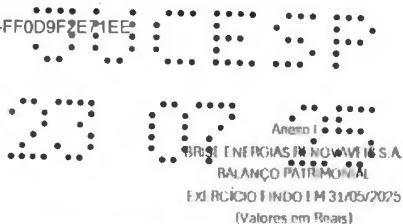
VENTUS ENERGIAS RENOVAVEIS S.A.
BALANÇO PATRIMONIAL
 EXERCÍCIO FINDO EM 31/05/2025
 (Valores em Reais)

		01/05/2025			31/05/2025		
Conta	Descrição	Saldo Inicial	Debitos	Creditos	Saldo Final	Var. Positiva	Var. Negativa
2.1.0.5	TRIBUTOS	29,61	C	18,87	21,71	7,84	C
2.1.0.51	TRIBUTOS FIDUCIÁRIOS	29,61	C	18,87	21,71	7,84	C
2.1.0.51.03	PIS	10,49	C		3,04	3,04	C
2.1.0.51.04	Cofins	19,12	C	18,87	18,67	0,70	D
2.1.0.7	DIVIDENDOS DE CLARADOS E JUROS SOBRE O CA	28.534.917,16	C	18.300.348,22		18.300.348,22	D
2.1.0.71	DIVIDENDOS	28.534.917,16	C	18.300.348,22		18.300.348,22	D
2.1.0.71.03	DIVIDENDOS - IBIU RE NOVAVIS	28.534.917,16	C	18.300.348,22		18.300.348,22	D
2.2	PASSIVO NÃO CIRCULANTE	20.816.639,24	C			0,00	20.816.639,24
2.2.0.2	EMPRESIMOS, FINANCIAMENTOS E DEBITOS	20.816.639,24	C			0,00	20.816.639,24
2.2.0.25	MUTUOS - COLIGADAS E CONTROLADAS OU CONT	20.816.639,24	C			0,00	20.816.639,24
2.2.0.25.17	MUTUO - PALMAS	5.943.139,24	C			0,00	5.943.139,24
2.2.0.25.18	MUTUO - ACAPI	11.619.000,00	C			0,00	11.619.000,00
2.2.0.25.19	MUTUO - APTELOTES	1.820.000,00	C			0,00	1.820.000,00
2.2.0.25.20	MUTUO - ANEMOI	1.434.500,00	C			0,00	1.434.500,00
2.4	PATRIMONIO LIQUIDO	604.364.800,32	C			0,00	604.364.800,32
2.4.0.1	CAPITAL SOCIAL	595.256.291,69	C			0,00	595.256.291,69
2.4.0.11	CAPITAL SUBSCRITO	595.256.291,69	C			0,00	595.256.291,69
2.4.0.11.01	NACIONAL	595.256.291,69	C			0,00	595.256.291,69
2.4.0.11.0101	Capital Social	595.256.291,69	C			0,00	595.256.291,69
2.4.0.7	RESERVAS DE CAPITAL	0,50	C			0,00	0,50
2.4.0.79	OUTROS	0,50	C			0,00	0,50
2.4.0.79.01	OUTROS	0,50	C			0,00	0,50
2.4.0.79.0101	OUTROS	0,50	C			0,00	0,50
2.4.0.4	RESERVAS DE LUCRO	9.108.508,13	C			0,00	9.108.508,13
2.4.0.41	RESERVA LEGAL	9.108.508,13	C			0,00	9.108.508,13
2.4.0.41.01	Reserva Legal	9.108.508,13	C			0,00	9.108.508,13
6	RESULTADO ANTES DA CSLL E IIR	12.826.851,06	D	1.357.285,04	96.994,76	1.260.290,28	D
6.1	RESULTADO NAS ATIVIDADES	14.577,44	D	619,57	4.110,55	3.490,98	C
6.1.0.5	() GASTOS OPERACIONAIS	14.577,44	D	619,57	4.110,55	3.490,98	C
6.1.0.54	ADMINISTRACAO CENTRAL	14.577,44	D	619,57	4.110,55	3.490,98	C
6.1.0.54.08	SERVICOS DE TERCEIROS	13.452,04	D	619,57	3.547,85	2.926,78	C
6.1.0.54.0806	Honorarios De Contabilidade E Auditoria	10.073,76	D			0,00	10.073,76
6.1.0.54.0816	SERVICOS DE DESPACHANTE	900,00	D		450,00	450,00	C
6.1.0.54.0818	PROVISAO HONORARIO CONTABIL E AUDITORIA	2.478,28	D	619,57	3.097,85	2.478,28	C
6.1.0.54.19	GASTOS DIVERSOS	1.125,40	D		562,70	562,70	C
6.1.0.54.1922	Reembolso De Despesas	1.125,40	D		562,70	562,70	C
6.2	RESULTADO NAO OPERACIONAL	12.797.621,78	D	1.357.451,17	92.417,53	1.260.033,64	D
6.2.0.1	EQUIVALENCIA PATRIMONIAL	12.797.621,78	D	1.357.451,17	92.417,53	1.260.033,64	D
6.2.0.15	ATIVIDADES NAO VINCULADAS A CONCESSAO DO	12.797.621,78	D	1.357.451,17	92.417,53	1.260.033,64	D
6.2.0.15.01	GANHO NA EQUIVALENCIA PATRIMONIAL	3.514.323,07	C		92.417,53	92.417,53	C
6.2.0.15.0101	GANHO NA EQUIVALENCIA PATRIMONIAL	3.514.323,07	C		92.417,53	92.417,53	C
6.2.0.15.02	() PERDA NA EQUIVALENCIA PATRIMONIAL	16.311.944,35	D	1.357.451,17		1.357.451,17	D
6.2.0.15.0201	(-) PERDA NA EQUIVALENCIA PATRIMONIAL	16.311.944,35	D	1.357.451,17		1.357.451,17	D
6.3	RESULTADO FINANCEIRO	14.652,34	D	4.214,30	466,68	3.747,62	D
6.3.0.1	RECEITAS FINANCEIRAS	2.204,62	C	21,71	466,68	444,97	C
6.3.0.11	DE RACAO	2.204,62	C	21,71	466,68	444,97	C
6.3.0.11.01	RECEITA COM APLICACOES FINANCEIRAS	2.301,10	C		463,54	463,54	C
6.3.0.11.0101	RECEITA COM APLIC. FINANCEIRAS - (CAIXA)	793,40	C		0,78	0,78	C
6.3.0.11.0103	RECEITA DE APLIC. IN - COMPL. COMPETENCIA	1.507,70	C		462,76	462,76	C
6.3.0.11.11	() TRIBUTOS SOBRE RECEITAS FINANCEIRAS	107,54	D	21,71		21,71	D
6.3.0.11.1101	PIS/S/RECEITAS FINANCEIRAS	15,05	D	3,04		3,04	D
6.3.0.11.1107	COFINS SOBRE RECEITAS FINANCEIRAS	92,49	D	18,67		18,67	D
6.3.0.11.99	OUTRAS RECEITAS FINANCEIRAS	11,06	C		3,14	3,14	C
6.3.0.11.9902	Outras Receitas Financeiras	11,06	C		3,14	3,14	C
6.3.0.5	() DESPESAS FINANCEIRAS	16.856,96	D	4.192,59		4.192,59	D
6.3.0.51	DE RACAO	16.856,96	D	4.192,59		4.192,59	D


DS
UGS

48

DS
AS



		01/05/2025		31/05/2025	
Código	Descrição	Receita	Despesa	Receita	Despesa
6.3.0.51.99	OUTRAS DESPESAS FINANCEIRAS	16.856,96	D	4.197,59	4.197,59 D
6.3.0.51.9902	CARTA FINANCA	16.856,96	D	4.197,59	4.197,59 D
					21.049,55 D

DocuSigned by:

 PD1ADAC23C72445
 LUIS CARLOS GOMES DA SILVA JUNIOR
 CONTADOR: CRC 1SP291424/O-0

DS
UGS

DS
AS



Capítulo 5 - Cisão Parcial da BRISE ENERGIA RENOVÁVEIS S.A. para segregar Participação Em Investimentos (Ações De 08 Empresas SPes investidas) e transferência para IBITU ENERGIA RENOVÁVEIS S.A.

2 – LIVROS E ESCRITURAÇÃO

Os livros da **BRISE ENERGIA RENOVÁVEIS S.A. (“BRISE”)** e da **IBITU ENERGIA RENOVÁVEIS S.A. (“IBITU RENOVÁVEIS”)** em que constam os registros respectivamente de **BRISE ENERGIA RENOVÁVEIS S.A. para segregar Participação Em Investimentos (Ações De 08 Empresas SPes investidas)**, e que integram a parcela objeto do presente instrumento, acham-se revestidos de todas as formalidades legais e fiscais, tendo sido escriturados de acordo com os princípios fundamentais de contabilidade, uniforme e consistentemente aplicados.

3 – VERIFICAÇÃO DOS ATIVOS

Os ativos objeto do presente instrumento foi verificado, têm existência real, e estão suportados por documentação legal e idônea.

4 - AVALIAÇÃO DO ACERVO LÍQUIDO

O acervo líquido a ser cindido e Incorporado pela empresa **IBITU RENOVÁVEIS** através da transferência de **BRISE ENERGIA RENOVÁVEIS S.A Para segregar Participação Em Investimentos (Ações De 08 Empresas SPes) + Reduções de capital a receber detidas pela BRISE**, foi avaliado pelo respectivo valor contábil, nos termos dos artigos 183 e 184 da Lei das Sociedades por Ações (Critérios de Avaliação do Ativo e Passivo, respectivamente), com base no Balanço Patrimonial da **BRISE**, levantados em 31 de maio de 2025, e com base no presente documento de **Laudo Cisão Parcial de empresas para Reorganização societária do Grupo Ibitu, capítulo 1 a 4 anteriores de cisão parcial das subsidiárias integrais PALMAS, ACARI, APELIOTES e ANEMOI**, nesta data de 30 de junho de 2025, sendo composto pelos seguintes ativos registrados no Ativo Não Circulante da **BRISE**, e pelo efeito da Cisão Parcial das suas subsidiárias integrais conforme quadro abaixo:

DS
UGS

DS
AS

ATIVO NÃO CIRCULANTE	
BENS E ATIV NAO VINC A CONC E PERM DO SE	
PARTICIPACOES SOCIETARIAS PERMANENTES	
AVALIADAS PELA EQUIVALENCIA PATRIMONIAL	
E. PATRIMONIAL – ILHA GRANDE	R\$ 62.274.542,07
E. PATRIMONIAL – PALMAS	R\$ 58.639.308,79
E. PATRIMONIAL – RIBEIRAO	R\$ 46.791.913,33
E. PATRIMONIAL – ARENA	R\$ 75.773.370,65
E. PATRIMONIAL – ACARI	R\$ 82.794.045,63
E. PATRIMONIAL – ANEMOI	R\$ 71.538.025,75
E. PATRIMONIAL – APELIOTES	R\$ 69.971.669,10
E. PATRIMONIAL – ALBUQUERQUE	R\$ 83.941.494,90
TOTAL	R\$ 551.724.370,22
CREDITOS A RECEBER	
OUTROS	
CONTAS RECEBER REDUCAO DE CAPITAL SOCIAL	R\$ 54.400.000,00
TOTAL	R\$ 54.400.000,00
TOTAL DE ATIVOS	R\$ 606.124.370,22
(-) CISÃO PARCIAL PALMAS (Capítulo 1 do presente Laudo)	(R\$ 5.943.139,24)
(-) CISÃO PARCIAL ACARI (Capítulo 2 do presente Laudo)	(R\$ 11.619.000,00)
(-) CISÃO PARCIAL APELIOTES (Capítulo 3 do presente Laudo)	(R\$ 1.820.000,00)
(-) CISÃO PARCIAL ANEMOI (Capítulo 4 do presente Laudo)	(R\$ 1.434.500,00)
(=) ACERVO LÍQUIDO	R\$ 585.307.730,98


BRISA

6 - BALANÇO PATRIMONIAL
2025

Com base nos critérios anteriormente descritos, foi levantado o Balanço Patrimonial da **BRISA** e sua controladora **IBITU RENOVAVEIS**, datados de 31 de maio de 2025, que passam a integrar o presente Laudo de Avaliação como **Anexo I**, que constitui parte integrante e indissociável deste instrumento.

DS
UGS

DS
RS



Em decorrência dos exames e das análises efetuadas, concluímos que o acervo líquido correspondente ao valor contábil das **BRISE ENERGIA RENOVÁVEIS S.A** para segregar Participação em Investimentos (Ações De 08 Empresas SPes) + Reduções de Capital a receber contidos no Balanço Patrimonial da empresa **BRISE** a ser incorporado pela empresa **IBITU RENOVAVEIS**, avaliado segundo os critérios anteriormente descritos, é positivo no valor de **R\$ 585.307.730,98** (quinhentos e oitenta e cinco milhões, trezentos e sete mil, setecentos e trinta reais e noventa e oito centavos), na data-base de 31 de maio de 2025.


Nessas condições, submetemos este Laudo de Avaliação à apreciação da administração do Grupo **IBITU ENERGIA**, colocando-nos à disposição para quaisquer esclarecimentos adicionais.

Em vista do exposto, encerramos o presente Laudo de Avaliação, assinando-o digitalmente.

São Paulo, 30 de Junho de 2025.

DocuSigned by:
Alex Viana dos Santos
PRO-CONTATY CONTABILIDADE S/S LTDA. - EPP
CRC: 2SP 016759/0-8

DS
UGS
DS
AS



Balancos Patrimoniais das empresas BRISE ENERGIAS RENOVAVEIS S.A. e IBITU ENERGIAS RENOVAVEIS S.A.

^{DS}
UGS


^{DS}
AS



		01/05/2025		31/05/2025		
Código	Descrição	Saldo inicial	Variação	Saldo final	Variação	
1	ATIVO	640.893.026,25	D 54.493.752,91	74.057.879,55	19.564.176,64	621.308.899,81
1.1	ATIVO CIRCULANTE	33.486.054,16	D 54.401.332,24	18.305.478,38	36.095.903,86	68.581.958,07
1.1.0.1	CAIXA E EQUIVALENTES DE CAIXA	46.480,01	D 1.332,24	5.080,16	3.747,92	42.732,09
1.1.0.1.1	CAIXA	5.780,93	D 0,78	4.211,46	4.210,68	1.570,25
1.1.0.1.1.02	CONTAS BANCARIAS A VISTA	5.780,93	D 0,78	4.211,46	4.210,68	1.570,25
1.1.0.1.1.02.12	BANCO ITAU	5.780,93	D 0,78	4.211,46	4.210,68	1.570,25
1.1.0.1.2	EQUIVALENTES DE CAIXA	40.699,08	D 1.331,46	868,70	462,76	41.161,84
1.1.0.1.2.01	APLICACOES FINANCEIRAS	40.699,08	D 1.331,46	868,70	462,76	41.161,84
1.1.0.1.2.01.12	Banco BTCP Atual - CDB	40.699,08	D 462,76	462,76	462,76	41.161,84
1.1.0.1.2.01.98	() SALDO LIQ APLICACAO CAIXA LIVRE	382,29	C 382,29	486,41	104,12	486,41
1.1.0.1.2.01.99	SALDO LIQ APLICACOES CAIXA LIVRE	382,29	D 486,41	382,29	104,12	486,41
1.1.0.5	TRIBUTOS COMPENSAVELIS	355,76	D 0,00	0,00	0,00	355,76
1.1.0.5.1	TRIBUTOS FEDERAIS	355,76	D 0,00	0,00	0,00	355,76
1.1.0.5.1.03	IMPOSTO DE RENDA RETIDO NA FONTE	178,24	D 0,00	0,00	0,00	178,24
1.1.0.5.1.03.01	Imp S/Aplicacoes financeiras	178,24	D 0,00	0,00	0,00	178,24
1.1.0.5.1.99	OUTROS	177,52	D 0,00	0,00	0,00	177,52
1.1.0.5.1.99.07	TRE A RECEPUIRAR	177,52	D 0,00	0,00	0,00	177,52
1.1.1.9	OUTROS ATIVOS CIRCULANTES	33.439.218,39	D 54.400.000,00	18.300.348,72	36.099.651,78	68.538.870,17
1.1.1.9.1	CREDITOS A RECEBER	33.439.218,39	D 54.400.000,00	18.300.348,72	36.099.651,78	68.538.870,17
1.1.1.9.1.12	DIVIDENDOS E JUROS SOBRE CAPITAL PROPRIO	33.439.218,39	D 18.300.348,72	18.300.348,72	15.138.870,17	15.138.870,17
1.1.1.9.1.12.09	DIVIDENDOS A RECEBER - PALMAS	4.285.397,46	D 1.000.000,00	1.000.000,00	1.000.000,00	3.285.397,46
1.1.1.9.1.12.10	DIVIDENDOS A RECEBER - RIBEIRAO	800.348,72	D 800.348,72	800.348,72	800.348,72	800.348,72
1.1.1.9.1.12.11	DIVIDENDOS A RECEBER - ILHA GRANDE	4.283.653,78	D 2.000.000,00	2.000.000,00	2.283.653,78	2.283.653,78
1.1.1.9.1.12.16	DIVIDENDOS A RECEBER - ACARI	5.990.687,32	D 3.500.000,00	3.500.000,00	2.490.687,32	2.490.687,32
1.1.1.9.1.12.18	DIVIDENDOS A RECEBER - ANIMO	7.235.581,29	D 4.000.000,00	4.000.000,00	3.235.581,29	3.235.581,29
1.1.1.9.1.12.19	DIVIDENDOS A RECEBER - API LIOTES	6.842.314,45	D 3.500.000,00	3.500.000,00	3.342.314,45	3.342.314,45
1.1.1.9.1.12.20	DIVIDENDOS A RECEBER - ARENA	4.011.235,87	D 3.500.000,00	3.500.000,00	511.235,87	511.235,87
1.1.1.9.1.99	OUTROS		54.400.000,00	54.400.000,00	54.400.000,00	54.400.000,00
1.1.1.9.1.99.07	CONTAS RECEBER REDUCAO DE CAPITAL SOCIAL		54.400.000,00	54.400.000,00	54.400.000,00	54.400.000,00
1.2	ATIVO NAO CIRCULANTE	607.406.972,09	D 92.470,67	55.752.451,17	55.660.030,50	551.746.941,59
1.2.0.5	TRIBUTOS COMPENSAVELIS	317,41	D 3,14	3,14	3,14	370,55
1.2.0.5.1	TRIBUTOS FEDERAIS	317,41	D 3,14	3,14	3,14	370,55
1.2.0.5.1.01	IMPOSTO DE RENDA	317,41	D 3,14	3,14	3,14	370,55
1.2.0.5.1.01.02	SALDO NEGATIVO IRPJ	317,41	D 3,14	3,14	3,14	370,55
1.2.0.6	DEPOSITOS JUDICIAIS E CAUCOES	22.250,82	D 0,00	0,00	0,00	22.250,82
1.2.0.6.1	DEPOSITOS JUDICIAIS	22.250,82	D 0,00	0,00	0,00	22.250,82
1.2.0.6.1.01	TRABALHISTAS	22.250,82	D 0,00	0,00	0,00	22.250,82
1.2.0.6.1.01.01	PROCESSOS TRABALHISTAS	22.250,82	D 0,00	0,00	0,00	22.250,82
1.2.2.0	BENS E ATIV NAO VINC A CONCE PERM DO SE	607.384.403,86	D 92.417,53	55.752.451,17	55.660.033,64	551.724.370,22
1.2.2.0.1	PARTICIPACOES SOCIETARIAS PERMANENTES	607.384.403,86	D 92.417,53	55.752.451,17	55.660.033,64	551.724.370,22
1.2.2.0.1.01	AVALIADAS P/LA EQUIVALENCIA PATRIMONIAL	607.384.403,86	D 92.417,53	55.752.451,17	55.660.033,64	551.724.370,22
1.2.2.0.1.01.10	E. PATRIMONIAL ILHA GRANDE	70.024.878,34	D 7.750.336,77	7.750.336,77	62.274.542,07	62.274.542,07
1.2.2.0.1.01.11	E. PATRIMONIAL PALMAS	63.649.352,30	D 9.010.043,51	9.010.043,51	54.639.308,79	54.639.308,79
1.2.2.0.1.01.13	E. PATRIMONIAL RIBEIRAO	54.563.119,11	D 7.781.205,78	7.781.205,78	46.781.913,33	46.781.913,33
1.2.2.0.1.01.23	E. PATRIMONIAL ARENA	81.329.643,93	D 5.549.273,28	5.549.273,28	75.773.370,65	75.773.370,65
1.2.2.0.1.01.29	E. PATRIMONIAL ACARI	90.321.208,05	D 7.527.162,47	7.527.162,47	82.794.045,63	82.794.045,63
1.2.2.0.1.01.30	E. PATRIMONIAL ANIMO	78.503.556,43	D 34.470,32	7.000.000,00	6.965.578,68	71.538.075,75
1.2.2.0.1.01.31	E. PATRIMONIAL API LIOTES	77.413.721,89	D 57.947,21	7.500.000,00	7.442.052,79	69.971.669,10
1.2.2.0.1.01.49	E. PATRIMONIAL - ALBUQUERQUE	91.595.974,81	D 7.654.479,91	7.654.479,91	83.941.494,90	83.941.494,90
2	PASSIVO E PATRIMONIO LIQUIDO	653.719.877,31	C 18.304.477,64	641,28	18.303.836,36	635.416.040,95
2.1	PASSIVO CIRCULANTE	78.538.437,75	C 18.304.477,64	641,28	18.303.836,36	10.234.601,39
2.1.0.1	FORNecedores	3.490,98	C 4.110,55	619,57	3.490,98	3.490,98
2.1.0.1.13	MATERIAIS DE FINCOS	3.490,98	C 4.110,55	619,57	3.490,98	3.490,98
2.1.0.1.13.01	FORNEDORES NO PAIS	3.490,98	C 4.110,55	619,57	3.490,98	3.490,98
2.1.0.1.13.01.11	PROVISORES DE FORNECEDORES - MEDICAO	1.012,70	C 1.012,70	1.012,70	1.012,70	1.012,70
2.1.0.1.13.01.14	PROVISORES DE FORNECEDORES	2.478,28	C 3.097,85	619,57	2.478,28	2.478,28

DS
UGS


DS
RS




		31/05/2025		31/05/2025			
Código	Descrição	Saldo anterior	D/C	Saldo	Var. período	Saldo anterior	D/C
2.1.0.5	TRIBUTOS	29,61	C	18,87	21,71	2,84	C
2.1.0.51	TRIBUTOS FIDUCIÁRIOS	29,61	C	18,87	21,71	2,84	C
2.1.0.51.03	Pis	10,49	C		3,04	3,04	C
2.1.0.51.04	Cofins	19,12	C	18,87	18,67	0,20	D
2.1.0.7	DIVIDENDOS DECLARADOS E JUROS SOBRE O CA	28.534.917,16	C	18.300.348,22		18.300.348,22	D
2.1.0.71	DIVIDENDOS	28.534.917,16	C	18.300.348,22		18.300.348,22	D
2.1.0.71.03	DIVIDENDOS - IBITU RENOVAVEIS	28.534.917,16	C	18.300.348,22		18.300.348,22	D
2.2	PASSIVO NÃO CIRCULANTE	20.816.639,24	C			0,00	20.816.639,24
2.2.0.2	EMPRESIMOS, FINANCIAMENTOS E DEBITURIS	20.816.639,24	C			0,00	20.816.639,24
2.2.0.25	MUTUOS COLIGADAS E CONTROLADAS OU CONT	20.816.639,24	C			0,00	20.816.639,24
2.2.0.25.17	MUTUO - PALMAS	5.943.139,24	C			0,00	5.943.139,24
2.2.0.25.18	MUTUO - ACARÁ	11.619.000,00	C			0,00	11.619.000,00
2.2.0.25.19	MUTUO - APITOTES	1.820.000,00	C			0,00	1.820.000,00
2.2.0.25.20	MUTUO - ANIMOÍ	1.434.500,00	C			0,00	1.434.500,00
2.4	PATRIMONIO LIQUIDO	604.364.800,32	C			0,00	604.364.800,32
2.4.0.1	CAPITAL SOCIAL	595.256.291,69	C			0,00	595.256.291,69
2.4.0.11	CAPITAL SUBSCRITO	595.256.291,69	C			0,00	595.256.291,69
2.4.0.11.01	NACIONAL	595.256.291,69	C			0,00	595.256.291,69
2.4.0.11.0101	Capital Social	595.256.291,69	C			0,00	595.256.291,69
2.4.0.2	RESERVAS DE CAPITAL	0,50	C			0,00	0,50
2.4.0.29	OUTROS	0,50	C			0,00	0,50
2.4.0.29.01	OUTROS	0,50	C			0,00	0,50
2.4.0.29.0101	OUTROS	0,50	C			0,00	0,50
2.4.0.4	RESERVAS DE LUCRO	9.108.508,13	C			0,00	9.108.508,13
2.4.0.41	RESERVA LEGAL	9.108.508,13	C			0,00	9.108.508,13
2.4.0.41.01	Reserva Legal	9.108.508,13	C			0,00	9.108.508,13
6	RESULTADO ANTES DA CSEL E IIR	12.626.851,06	D	1.357.285,04	86.994,76	1.260.290,28	D
6.1	RESULTADO NAS ATIVIDADES	14.577,44	D	619,57	4.110,55	3.490,98	C
6.1.0.5	() GASTOS OPERACIONAIS	14.577,44	D	619,57	4.110,55	3.490,98	C
6.1.0.54	ADMINISTRACAO CENTRAL	14.577,44	D	619,57	4.110,55	3.490,98	C
6.1.0.54.08	SERVICOS DE TERCEIROS	13.452,04	D	619,57	3.547,85	2.828,28	C
6.1.0.54.0806	Honorarios De Contabilidade E Auditoria	10.073,76	D			0,00	10.073,76
6.1.0.54.0815	SERVICOS DE DESPACHANTE	900,00	D		450,00	450,00	C
6.1.0.54.0816	PROVISAO HONORARIO CONTABIL E AUDITORIA	2.478,28	D	619,57	3.097,85	2.478,28	C
6.1.0.54.19	GASTOS DIVERSOS	1.125,40	D		562,70	562,70	C
6.1.0.54.1922	Reembolso De Despesas	1.125,40	D		562,70	562,70	C
6.2	RESULTADO NAO OPERACIONAL	12.787.621,28	D	1.357.451,17	92.417,53	1.260.033,64	D
6.2.0.1	EQUIVALENCIA PATRIMONIAL	12.787.621,28	D	1.357.451,17	92.417,53	1.260.033,64	D
6.2.0.15	ATIVIDADES NAO VINCULADAS A CONCISSAO DO	12.787.621,28	D	1.357.451,17	92.417,53	1.260.033,64	D
6.2.0.15.01	GANHO NA EQUIVALENCIA PATRIMONIAL	3.514.323,07	C		92.417,53	92.417,53	C
6.2.0.15.0101	GANHO NA EQUIVALENCIA PATRIMONIAL	3.514.323,07	C		92.417,53	92.417,53	C
6.2.0.15.02	() PERDA NA EQUIVALENCIA PATRIMONIAL	16.311.944,35	D	1.357.451,17		1.357.451,17	D
6.2.0.15.0201	() PERDA NA EQUIVALENCIA PATRIMONIAL	16.311.944,35	D	1.357.451,17		1.357.451,17	D
6.3	RESULTADO FINANCEIRO	14.652,34	D	4.214,30	466,68	3.747,62	D
6.3.0.1	RECEITAS FINANCEIRAS	2.204,62	C	21,71	466,68	444,97	C
6.3.0.11	OFRACAO	2.204,62	C	21,71	466,68	444,97	C
6.3.0.11.01	RECEITA COM APLICACOES FINANCEIRAS	2.301,10	C		463,54	463,54	C
6.3.0.11.0101	RECEITA COM APLIC. FINANCEIRAS (CAIXA)	793,40	C		0,78	0,78	C
6.3.0.11.0103	RECEITA DE APLIC.FIN. COMPL.COMPTIENCIA	1.507,70	C		462,76	462,76	C
6.3.0.11.11	() TRIBUTOS SOBRE RECEITAS FINANCEIRAS	107,54	D	21,71		21,71	D
6.3.0.11.1101	PIS/S/RECEITAS FINANCEIRAS	15,05	D	3,04		3,04	D
6.3.0.11.1107	COFINS SOBRE RECEITAS FINANCEIRAS	92,49	D	18,67		18,67	D
6.3.0.11.99	OUTRAS RECEITAS FINANCEIRAS	11,06	C		3,14	3,14	C
6.3.0.11.9902	Outras Receitas Financeiras	11,06	C		3,14	3,14	C
6.3.0.5	() DESPESAS FINANCEIRAS	16.856,96	D	4.192,99		4.192,99	D
6.3.0.51	OFRACAO	16.856,96	D	4.192,99		4.192,99	D



DS
UGS

DS
AS



		01/05/2025		31/05/2025	
Código	Descrição	Saldo	Var.	Saldo	Var.
6.3.0.51.99	OUTRAS DESPESAS FINANCEIRAS	16.856,96	D	4.192,59	-
6.3.0.51.9902	CARTA FIANÇA	16.856,96	D	4.192,59	-
				4.192,59 D	21.049,55 D

DocuSigned by:

 FDTADAC23C72449
 LUIS CARLOS GOMES DA SILVA JUNIOR
 CONTADOR: CRC 18129142/0 0

DS

 DS




ANEXO
VENTUS ENERGIAS RENOVAVEIS S.A.
BALANÇO PATRIMONIAL
EXERCÍCIO FINDO EM 31/05/2025
 (Valores em Reais)

		01/05/2025			31/05/2025		
Conta	Descrição	Valor Bruto	Imp. Deferido	Valor Líquido	Valor Bruto	Imp. Deferido	Valor Líquido
1	ATIVO	1.791.030.389,29	D 734.983.255,51	777.071.637,71	42.008.382,20	C 1.748.947.007,00	D
1.1	ATIVO CIRCULANTE	161.432.133,52	D 375.022.989,52	309.252.545,45	55.770.344,17	D 227.202.177,64	D
1.1.0.1	CAIXA E EQUIVALENTES DE CAIXA	62.149.162,15	D 250.434.714,40	232.937.627,88	17.497.086,52	D 79.546.248,67	D
1.1.0.11	CAIXA	29.471,56	D 189.139.164,53	189.145.823,07	6.658,54	D 27.763,07	D
1.1.0.11.01	NUMERARIO	3.704,69	D	3.704,69	0,00	D 3.704,69	D
1.1.0.11.0103	FUNDO FIXO PORTALIZA	3.704,69	D	3.704,69	0,00	D 3.704,69	D
1.1.0.11.0106	CONTAS BANCARIAS A VISTA	25.716,87	D 189.139.164,53	189.145.823,07	6.658,54	D 19.060,33	D
1.1.0.11.0203	BANCO BRADISCO	7.393,29	D 6.356.095,57	6.356.000,00	98,57	D 7.491,86	D
1.1.0.11.0211	BANCO SANTANDER - CONTA CORRENTE	70,00	D	70,00	0,00	D 70,00	D
1.1.0.11.0212	BANCO ITAU	10.111,74	D 87.738.624,65	87.738.747,29	127,64	D 9.909,10	D
1.1.0.11.0213	Banco Safra	8.141,74	D 9.298.977,47	9.305.612,00	6.634,53	D 1.507,71	D
1.1.0.11.0259	BANCO BTG PACTUAL C/C 249044 3	0,10	D 85.745.463,84	85.745.463,78	0,06	D 0,16	D
1.1.0.12	EQUIVALENTES DE CAIXA	62.119.740,59	D 61.295.549,87	43.791.804,81	17.503.745,06	D 79.623.485,65	D
1.1.0.12.01	APLICACOES FINANÇEIRAS	62.119.740,59	D 61.295.549,87	43.791.804,81	17.503.745,06	D 79.623.485,65	D
1.1.0.12.0105	Banco Itau CDB	15.499.876,88	D	179.781,14	179.781,14	D 15.679.658,02	D
1.1.0.12.0106	Banco Bradesco CDB		D 6.411.689,77	6.411.689,77		D 6.411.689,77	D
1.1.0.12.0112	Banco BTGPactual CDB	46.610.471,04	D 46.389.658,13	40.087.999,19	6.301.658,94	D 52.917.129,98	D
1.1.0.12.0123	BANCO SAFRA	9.392,67	D 6.827.718,26	2.217.103,00	4.610.615,26	D 4.620.807,93	D
1.1.0.12.0198	(-) SALDO LIQ APLICACOES CAIXA LIVRE	642.299,77	C 642.227,30	849.475,37	207.248,07	C 849.547,79	C
1.1.0.12.0199	SALDO LIQ APLICACOES CAIXA LIVRE	642.299,77	D 849.475,37	642.227,30	207.248,07	D 849.547,79	D
1.1.0.5	TRIBUTOS COMPENSAVEIS	1.614.328,65	D 12.960,24	12.960,24		D 1.627.288,89	D
1.1.0.51	TRIBUTOS FITRAIS	1.614.231,65	D 12.960,24	12.960,24		D 1.627.191,09	D
1.1.0.51.01	IMPOSTO DE RENDA	2.491,95	D	0,00		D 2.491,95	D
1.1.0.51.0101	Imposto De Renda P. Juridica Estimativa	1.245,98	D	0,00		D 1.245,98	D
1.1.0.51.0107	IRPJ A RECUPERAR	1.245,97	D	0,00		D 1.245,97	D
1.1.0.51.02	CONTRIBUICAO SOCIAL	448,55	D	0,00		D 448,55	D
1.1.0.51.0205	CSLL A RECUPERAR	448,55	D	0,00		D 448,55	D
1.1.0.51.03	IMPOSTO DE RENDA RETIDO NA FONTE	1.610.888,61	D 12.960,24	12.960,24		D 1.623.848,85	D
1.1.0.51.0301	Imp SAplicacoes Financeiras	1.610.888,61	D 12.960,24	12.960,24		D 1.623.848,85	D
1.1.0.51.06	INSS	225,02	D	0,00		D 225,02	D
1.1.0.51.0601	INSS A RECUPERAR	225,02	D	0,00		D 225,02	D
1.1.0.51.99	OUTROS	177,52	D	0,00		D 177,52	D
1.1.0.51.9907	ITR A RECUPERAR	177,52	D	0,00		D 177,52	D
1.1.0.52	TRIBUTOS ESTADUAIS	97,00	D	0,00		D 97,00	D
1.1.0.52.01	ICMS	97,00	D	0,00		D 97,00	D
1.1.0.52.0102	ICMS A RECUPERAR	97,00	D	0,00		D 97,00	D
1.1.1.2	DESPESAS PAGAS ANTECIPADAMENTE	63.872,23	D	90,85	90,85	C 63.781,38	D
1.1.1.22	PREMIOS DE SEGUROS	1.019,83	D	90,85	90,85	C 928,98	D
1.1.1.22.01	SEGUROS A APROPRIAR	1.019,83	D	90,85	90,85	C 928,98	D
1.1.1.22.0190	SEGUROS A APROPRIAR	1.019,83	D	90,85	90,85	C 928,98	D
1.1.1.29	OUTROS	62.852,40	D	0,00		D 62.852,40	D
1.1.1.29.02	OUTRAS DESPESAS ANTECIPADAS	62.852,40	D	0,00		D 62.852,40	D
1.1.1.29.0201	OUTRAS DESPESAS ANTECIPADAS	62.852,40	D	0,00		D 62.852,40	D
1.1.1.9	OUTROS ATIVOS CIRCULANTES	97.604.770,49	D 124.575.314,98	76.314.926,72	48.260.388,26	D 145.865.158,75	D
1.1.1.91	CREDITOS A RECEBER	97.604.770,49	D 124.575.314,98	76.314.926,72	48.260.388,26	D 145.865.158,75	D
1.1.1.91.02	FORNecedores	1.938.075,42	D 523,52	1.907.262,03	1.901.738,51	C 36.336,91	D
1.1.1.91.0202	Adiantamentos Diversos	1.938.075,42	D 523,52	1.907.262,03	1.901.738,51	C 36.336,91	D
1.1.1.91.03	TITULOS A RECEBER	106.203,74	D 194.167,52	173.110,26	21.057,26	D 177.261,00	D
1.1.1.91.0312	TITULOS A RECEBER - RITU COMERC.	42.043,09	D 9.037,26	9.037,26		D 51.080,35	D
1.1.1.91.0314	TITULOS A RECEBER - COLONIA		D 9.081,78	9.081,78	0,00		D
1.1.1.91.0315	TITULOS A RECEBER - ICARAI I		D 13.222,00	13.222,00	0,00		D
1.1.1.91.0316	TITULOS A RECEBER - ICARAI II		D 13.222,00	13.222,00	0,00		D
1.1.1.91.0317	TITULOS A RECEBER - AGUIA	24.362,33	D 9.081,78	9.081,78	0,00	D 74.362,33	D
1.1.1.91.0318	TITULOS A RECEBER - ANDORINHA		D 9.081,78	9.081,78	0,00		D
1.1.1.91.0322	TITULOS A RECEBER - ILHA GRANDE		D 10.907,04	10.907,04	0,00		D
1.1.1.91.0323	TITULOS A RECEBER - PALMAS		D 10.907,04	10.907,04	0,00		D
1.1.1.91.0324	TITULOS A RECEBER - COQUETRAL	3.558,76	D	0,00		D 3.558,76	D
1.1.1.91.0325	TITULOS A RECEBER - RIBEIRAO		D 10.907,04	10.907,04	0,00		D
1.1.1.91.0326	TITULOS A RECEBER - CANICARA		D 6.010,00	6.010,00	0,00		D

DS
UGS

DS
AS



		01/05/2025					31/05/2025				
Conta	Descrição	Ativo	Passivo	Ativo	Passivo	Ativo	Passivo	Ativo	Passivo	DT	
1.1.1.91.0377	TÍTULOS A RECEBER - AMONTADA			6.010,00		6.010,00		6.010,00		D	
1.1.1.91.0331	TÍTULOS A RECEBER - COLIBRI			6.010,00	6.010,00	6.010,00	6.010,00	6.010,00	6.010,00	D	
1.1.1.91.0336	TÍTULOS A RECEBER - ARENA			11.329,96	11.329,96	11.329,96	11.329,96	11.329,96	11.329,96	D	
1.1.1.91.0339	TÍTULOS A RECEBER - CALDI IRAO GRANDE 2	2.140,61	D					2.140,61	2.140,61	D	
1.1.1.91.0341	TÍTULOS A RECEBER - ACARI			11.329,96	11.329,96	11.329,96	11.329,96	11.329,96	11.329,96	D	
1.1.1.91.0342	TÍTULOS A RECEBER - ANILMOI			11.329,96	11.329,96	11.329,96	11.329,96	11.329,96	11.329,96	D	
1.1.1.91.0343	TÍTULOS A RECEBER - APELIOTTI S			11.329,96	11.329,96	11.329,96	11.329,96	11.329,96	11.329,96	D	
1.1.1.91.0344	TÍTULOS A RECEBER - ARISTARCO	10.077,33	D					10.077,33	10.077,33	D	
1.1.1.91.0345	TÍTULOS A RECEBER - BARTOLOMIU			6.010,00	6.010,00	6.010,00	6.010,00	6.010,00	6.010,00	D	
1.1.1.91.0346	TÍTULOS A RECEBER - BORNAS			6.010,00	6.010,00	6.010,00	6.010,00	6.010,00	6.010,00	D	
1.1.1.91.0347	TÍTULOS A RECEBER - BRITI			6.010,00	6.010,00	6.010,00	6.010,00	6.010,00	6.010,00	D	
1.1.1.91.0348	TÍTULOS A RECEBER - CRUZINHO	4.003,60	D					4.003,60	4.003,60	D	
1.1.1.91.0349	TÍTULOS A RECEBER - DANUBIO	4.003,60	D					4.003,60	4.003,60	D	
1.1.1.91.0350	TÍTULOS A RECEBER - FLORENZ	3.568,77	D					3.568,77	3.568,77	D	
1.1.1.91.0351	TÍTULOS A RECEBER - JAPURA	4.446,45	D					4.446,45	4.446,45	D	
1.1.1.91.0352	TÍTULOS A RECEBER - NOTUS	4.003,60	D					4.003,60	4.003,60	D	
1.1.1.91.0356	TÍTULOS A RECEBER - ALBUQUERQUE			11.329,96	11.329,96	11.329,96	11.329,96	11.329,96	11.329,96	D	
1.1.1.91.0361	TÍTULOS A RECEBER - LIRA	4.003,60	D					4.003,60	4.003,60	D	
1.1.1.91.17	DIVIDENDOS E JUROS SOBRE CAPITAL PRÓPRIO	71.068.597,01	D	40.568.176,39	74.739.554,43	33.671.376,04	38.017.270,97	71.068.597,01	71.068.597,01	D	
1.1.1.91.1201	DIVIDENDOS A RECEBER - VENTUS	23.353.899,30	D		23.353.899,30	23.353.899,30	23.353.899,30	23.353.899,30	23.353.899,30	D	
1.1.1.91.1203	DIVIDENDOS A RECEBER - BRISI	28.534.917,16	D		18.300.348,72	18.300.348,72	18.300.348,72	28.534.917,16	28.534.917,16	D	
1.1.1.91.1204	DIVIDENDOS A RECEBER - COLONIA			16.712.185,52	10.500.000,00	5.712.185,52	5.712.185,52	16.712.185,52	16.712.185,52	D	
1.1.1.91.1205	DIVIDENDOS A RECEBER - ICARAI I			4.536.450,59	4.536.450,59	4.536.450,59	4.536.450,59	4.536.450,59	4.536.450,59	D	
1.1.1.91.1206	DIVIDENDOS A RECEBER - ICARAI II			6.608.646,32	6.608.646,32	6.608.646,32	6.608.646,32	6.608.646,32	6.608.646,32	D	
1.1.1.91.1207	DIVIDENDOS A RECEBER - AGUIA			8.940.221,04	8.940.221,04	8.940.221,04	8.940.221,04	8.940.221,04	8.940.221,04	D	
1.1.1.91.1208	DIVIDENDOS A RECEBER - ANDORINHA			4.270.664,92	2.000.000,00	2.270.664,92	2.270.664,92	4.270.664,92	4.270.664,92	D	
1.1.1.91.1271	DIVIDENDOS A RECEBER - CALDI IRAO GRANDE	19.799.780,55	D					19.799.780,55	19.799.780,55	D	
1.1.1.91.99	OUTROS	23.871.894,32	D	83.812.445,55		83.812.445,55	83.812.445,55	23.871.894,32	23.871.894,32	D	
1.1.1.91.9902	CONTAS A RECEBER - REDUCAO DE CAPITAL SOCIAL	23.871.894,32	D					23.871.894,32	23.871.894,32	D	
1.1.1.91.9904	CONTAS A RECEBER - REDUCAO DE CAPITAL RESERVA				83.812.445,55	83.812.445,55	83.812.445,55			D	
1.2	ATIVO NÃO CIRCULANTE	1.629.596.256,77	D	359.960.265,89	467.818.992,26	107.856.776,37	1.571.739.679,40	1.629.596.256,77	1.629.596.256,77	D	
1.2.0.5	TRIBUTOS COMPENSAVEIS	10.817.519,90	D	46.120,47	6.942.833,09	6.896.712,62	3.920.807,28	10.817.519,90	10.817.519,90	D	
1.2.0.51	TRIBUTOS FEDERAIS	10.817.519,90	D	46.120,47	6.942.833,09	6.896.712,62	3.920.807,28	10.817.519,90	10.817.519,90	D	
1.2.0.51.01	IMPOSTO DE RENDA	8.627.389,66	D	27.032,64	6.942.833,09	6.915.800,45	1.711.589,21	8.627.389,66	8.627.389,66	D	
1.2.0.51.0102	SALDO NEGATIVO IRPJ	8.197.206,52	D	22.996,14	6.942.833,09	6.919.836,96	1.277.369,57	8.197.206,52	8.197.206,52	D	
1.2.0.51.0104	IMPOSTO DE RENDA PAGO A MAIOR	430.183,14	D	4.086,50		4.086,50	4.086,50	430.183,14	430.183,14	D	
1.2.0.51.02	CONTRIBUICAO SOCIAL	2.190.130,24	D	19.087,83		19.087,83	2.209.218,07	2.190.130,24	2.190.130,24	D	
1.2.0.51.0202	SALDO NEGATIVO CSLL	1.569.179,76	D	13.599,36		13.599,36	1.582.779,11	1.569.179,76	1.569.179,76	D	
1.2.0.51.0204	CSLL PAGA A MAIOR	620.950,49	D	5.488,47		5.488,47	626.438,96	620.950,49	620.950,49	D	
1.2.2.0	BENEFÍCIO NÃO VINCULADO À CONDIÇÃO DE EMPREGADO	1.392.090.995,06	D	268.266.626,09	476.833.856,50	158.567.230,41	1.233.573.764,65	1.392.090.995,06	1.392.090.995,06	D	
1.2.2.01	PARTICIPACAO SOCIETARIAS PERMANENTES	1.392.090.995,06	D	268.266.626,09	476.833.856,50	158.567.230,41	1.233.573.764,65	1.392.090.995,06	1.392.090.995,06	D	
1.2.2.01.01	AVALIACAO PATRIMONIAL - EQUIVALENCIA PATRIMONIAL	1.392.090.995,06	D	268.266.626,09	476.833.856,50	158.567.230,41	1.233.573.764,65	1.392.090.995,06	1.392.090.995,06	D	
1.2.2.01.0104	Adiantamento Para o Futuro Aumento De Capital	4.246.500,00	D	305.000,00		305.000,00	4.551.500,00	4.246.500,00	4.246.500,00	D	
1.2.2.01.0105	E. PATRIMONIAL - COLONIA	36.486.165,04	D	6.277.303,30	30.208.861,74	30.208.861,74	30.208.861,74	36.486.165,04	36.486.165,04	D	
1.2.2.01.0106	E. PATRIMONIAL - ICARAI I	50.225.063,14	D	28.901.274,15	31.323.788,99	31.323.788,99	31.323.788,99	50.225.063,14	50.225.063,14	D	
1.2.2.01.0107	E. PATRIMONIAL - ICARAI II	81.277.275,79	D	34.689.202,46	46.588.073,33	46.588.073,33	46.588.073,33	81.277.275,79	81.277.275,79	D	
1.2.2.01.0108	E. PATRIMONIAL - AGUIA	53.757.935,54	D	12.408.227,11	41.349.708,43	41.349.708,43	41.349.708,43	53.757.935,54	53.757.935,54	D	
1.2.2.01.0109	E. PATRIMONIAL - ANDORINHA	29.784.591,06	D	4.500.000,00	25.284.591,06	25.284.591,06	25.284.591,06	29.784.591,06	29.784.591,06	D	
1.2.2.01.0128	E. PATRIMONIAL - ELOS	8.661.352,34	D	178.413,26		178.413,26	8.839.765,60	8.661.352,34	8.661.352,34	D	
1.2.2.01.0148	E. PATRIMONIAL - CALDI IRAO GRANDE	185.240.123,43	D	6.249.029,24		6.249.029,24	191.489.152,67	185.240.123,43	185.240.123,43	D	
1.2.2.01.0158	E. PATRIMONIAL - VENTUS	337.835.232,59	D	3.153,07	337.635.443,18	337.632.290,16	337.632.290,16	337.835.232,59	337.835.232,59	D	
1.2.2.01.0159	E. PATRIMONIAL - BRISI	591.537.949,26	D		1.260.290,28	1.260.290,28	592.798.239,54	591.537.949,26	591.537.949,26	D	
1.2.2.01.0188	E. PATRIMONIAL - CALDI IRAO GRANDE 2	264.569.837,44	D		1.162.116,07	1.162.116,07	265.731.953,51	264.569.837,44	264.569.837,44	D	
1.2.3.2	IMOBILIZADO	1.294.006,00	D	1.461.969,14	660.749,87	801.219,27	2.094.318,38	1.294.006,00	1.294.006,00	D	
1.2.3.21	GERACAO	63.000,00	D	1.430.897,24	168.440,28	1.262.456,96	1.325.456,96	63.000,00	63.000,00	D	
1.2.3.21.01	USINAS - IMOBILIZADO EM SERVIÇO			1.430.897,24	105.440,28	1.325.456,96	1.325.456,96			D	
1.2.3.21.0114	DIREITO DE USO - ARRINDAMENTO			1.430.897,24		1.430.897,24	1.430.897,24			D	
1.2.3.21.0115	() AVP DIREITO DE USO - ARRINDAMENTO				105.440,28	105.440,28	105.440,28			D	
1.2.3.21.03	USINAS - IMOBILIZADO EM CURSO	63.000,00	D		63.000,00	63.000,00	63.000,00	63.000,00	63.000,00	D	

DS
UGS

DS
AS



01/05/2025

31/05/2025

Código	Descrição	Saldo Inicial	Saldo Final	Variação	Saldo Inicial	Saldo Final	Variação
1.7.3.21.0314	OUTROS CUSTOS CAPITALIZAVELIS	63.000,00	D	63.000,00	63.000,00	63.000,00	C
1.7.3.24	ADMINISTRACAO	1.231.096,06	D	15.282,74	15.282,74	15.282,74	C
1.7.3.24.01	ADMINISTRACAO - IMOBILIZADO EM SERVICIO	3.186.933,12	D	0,00	0,00	3.186.933,12	D
1.7.3.24.0103	Edificacoes, Obras Civis e Melhorias	1.465.426,62	D	0,00	0,00	1.465.426,62	D
1.7.3.24.0104	Maquinas e Equipamentos	29.958,00	D	0,00	0,00	29.958,00	D
1.7.3.24.0106	Movels e Utensilios	72.148,70	D	0,00	0,00	72.148,70	D
1.7.3.24.0108	EQUIPAMENTOS DE INFORMATICA	1.619.399,80	D	0,00	0,00	1.619.399,80	D
1.7.3.24.02	(-) DEPRECIACAO ACUMULADA - ADMINISTRACAO	1.955.837,04	C	15.282,74	15.282,74	1.971.119,78	C
1.7.3.24.0203	(-) DEPRECIACAO S. OBRAS CIVIS E BENEFICOR	653.383,04	C	4.884,80	4.884,80	658.267,84	C
1.7.3.24.0204	(-) MAQUINAS E EQUIPAMENTOS	12.267,96	C	183,33	183,33	12.451,29	C
1.7.3.24.0206	(-) MOVLS E UTENSILIOS	72.906,28	C	16,51	16,51	72.922,79	C
1.7.3.24.0208	(-) EQUIPAMENTOS DE INFORMATICA	1.218.089,77	C	10.198,10	10.198,10	1.228.287,87	C
1.7.3.26	DIREITO DE USO			31.071,90	477.026,85	445.954,95	C
1.7.3.26.02	(-) DEPRECIACAO ACUMULADA - DIREITO DE USO			31.071,90	477.026,85	445.954,95	C
1.7.3.26.0201	(-) DEPRECIACAO DE USO - ARRENDAMENTO			31.071,90	477.026,85	445.954,95	C
1.7.3.26.0202	AVP DE PREC. DIREITO DE USO ARRENDAM			31.071,90	31.071,90	31.071,90	D
1.7.3.3	INTANGIVEL	275.395.644,73	D	90.185.550,19	33.361.550,80	56.803.997,39	D
1.7.3.31	GERACAO	275.038.167,40	D	90.185.550,19	33.358.654,17	56.826.896,02	D
1.7.3.31.01	USINAS - INTANGIVEL EM SERVICIO			90.185.550,19	90.185.550,19	90.185.550,19	D
1.7.3.31.0106	DIREITO DE OUTORGA			90.185.550,19	90.185.550,19	90.185.550,19	D
1.7.3.31.02	(-) AMORTIZACAO ACUMULADA - USINAS			31.809.286,61	31.809.286,61	31.809.286,61	C
1.7.3.31.0206	(-) AMORTIZACAO ACUMULADA - DIREITO DE OUTORGA			31.809.286,61	31.809.286,61	31.809.286,61	C
1.7.3.31.03	USINAS - INTANGIVEL EM CURSO	1.342.066,48	D	0,00	0,00	1.342.066,48	D
1.7.3.31.0305	Desenvolvimento De Projetos	1.342.066,48	D	0,00	0,00	1.342.066,48	D
1.7.3.31.07	AGIO (MAIS VALIA RENT. FUTURA)	273.696.100,92	D	1.549.367,56	1.549.367,56	272.146.733,36	D
1.7.3.31.0701	AGIO (MAIS VALIA RENT. FUTURA)	273.696.100,92	D	0,00	0,00	273.696.100,92	D
1.7.3.31.0702	(-) AMORTIZACAO AGIO (MAIS VALIA RENT FUT)	154.271.088,13	C	1.549.367,56	1.549.367,56	155.820.455,69	C
1.7.3.34	ADMINISTRACAO	367.477,33	D	22.898,63	22.898,63	334.578,70	D
1.7.3.34.01	ADMINISTRACAO CENTRAL - INTANGIVEL EM SE	2.092.362,66	D	0,00	0,00	2.092.362,66	D
1.7.3.34.0103	Softwares	2.092.362,66	D	0,00	0,00	2.092.362,66	D
1.7.3.34.02	(-) AMORTIZACAO ACUMULADA - ADMINISTRACAO	1.734.885,33	C	22.898,63	22.898,63	1.757.783,96	C
1.7.3.34.0203	(-) SOFTWARES	1.734.885,33	C	22.898,63	22.898,63	1.757.783,96	C
2	PASSIVO PATRIMONIO LIQUIDO	1.868.659.058,89	C	171.340.013,11	126.895.958,45	44.444.054,66	D
2.1	PASSIVO CIRCULANTE	84.027.156,52	C	160.299.291,47	121.170.374,84	39.128.916,63	D
2.1.0.1	FORNecedores	90.502,58	C	2.579.984,29	2.573.523,37	5.360,92	D
2.1.0.13	MATERIAIS E SERVICOS	90.502,58	C	2.579.984,29	2.573.523,37	5.360,92	D
2.1.0.13.01	FORNecedores NO PAIS	90.502,58	C	2.579.984,29	2.573.523,37	5.360,92	D
2.1.0.13.0101	Fornecedores De Materiais	63.596,28	C	2.557.562,19	2.543.525,34	14.036,85	D
2.1.0.13.0111	PROVISORIOS DE FORNecedores - M/DICAO	23.358,34	C	22.422,10	29.478,46	7.056,36	C
2.1.0.13.0114	PROVISORIOS DE FORNecedores	3.547,96	C	619,57	619,57	4.167,53	C
2.1.0.23	EMPRESIMOS, FINANCIAMENTOS E DEBITURIS	573.000,40	D	1.480.164,36	907.163,96	907.163,96	C
2.1.0.23.01	ARRENDAMENTO MERCANTIL	573.000,40	D	1.480.164,36	907.163,96	907.163,96	C
2.1.0.23.0101	CONTRATOS DE ARRENDAMENTO	467.560,12	D	1.430.897,24	963.337,12	963.337,12	C
2.1.0.23.0102	CONTRATOS DE ARRENDAMENTO	467.560,12	D	1.430.897,24	963.337,12	963.337,12	C
2.1.0.23.02	(-) AVP CONTRATOS DE ARRENDAMENTO	105.440,28	D	49.267,12	56.173,16	56.173,16	D
2.1.0.23.0201	(-) AVP CONTRATOS DE ARRENDAMENTO	105.440,28	D	49.267,12	56.173,16	56.173,16	D
2.1.0.5	TRIBUTOS	66.144,02	C	66.171,60	47.062,65	19.108,95	D
2.1.0.51	TRIBUTOS FEDERAIS	46.984,49	C	46.984,49	42.480,80	4.503,69	D
2.1.0.51.03	Pis	6.567,72	C	6.567,72	5.938,17	629,55	D
2.1.0.51.04	Cofins	40.416,77	C	40.416,77	36.542,63	3.874,14	D
2.1.0.52	TRIBUTOS ESTADUAIS	95,88	C	95,88	95,88	95,88	D
2.1.0.52.01	Icms	95,88	C	95,88	95,88	95,88	D
2.1.0.53	TRIBUTOS MUNICIPAIS	13.803,26	C	13.803,26	13.803,26	13.803,26	D
2.1.0.53.02	Imposto Sobre Propriedade Territorial Ur	13.803,26	C	13.803,26	13.803,26	13.803,26	D
2.1.0.56	TRIBUTOS RETIDOS NA FONTE	5.260,39	C	5.287,97	4.581,85	706,12	D
2.1.0.56.01	Imposto De Renda Retido Na Fonte	510,25	C	511,75	520,51	8,76	C
2.1.0.56.05	Pec. Pis/Cofins/Cst	3.295,42	C	3.316,49	2.601,61	714,88	D
2.1.0.56.06	Irrs Retido	767,98	C	767,99	767,99	0,00	D
2.1.0.56.07	INSS A RECOLHER	1.191,74	C	1.191,74	1.191,74	0,00	D

DS
UGS

DS
AS



Anexo I
VENTUS ENERGIAS RENOVAVEIS S.A.
BALANÇO PATRIMONIAL
EXERCÍCIO FINDO EM 31/05/2025
 (Valores em Reais)

		31/05/2025		31/05/2025		31/05/2025	
Código	Descrição	2025	2024	2025	2024	2025	2024
2.1.0.7	DIVIDENDOS DECLARADOS E JUROS SOBRE O CA	7.677.503,72	C	114.440.264,73	114.440.264,73	0,00	7.677.503,72
2.1.0.71	DIVIDENDOS	7.677.503,72	C	114.440.264,73	114.440.264,73	0,00	7.677.503,72
2.1.0.71.00	DIVIDENDOS A PAGAR			114.440.264,73	114.440.264,73	0,00	
2.1.0.71.08	DIVIDENDOS - RENTU ENERGI	7.677.503,72	C			0,00	7.677.503,72
2.1.1.8	OBRIGACOES COM ASSOCIADOS	56.851.398,38	C	40.342.919,91	40.342.919,91	16.508.478,47	16.508.478,47
2.1.1.89	OUTROS	56.851.398,38	C	40.342.919,91	40.342.919,91	16.508.478,47	16.508.478,47
2.1.1.89.02	CONTAS A PAGAR DE EDUCACAO CAPITAL SOCIAL	56.851.398,38	C	40.342.919,91	40.342.919,91	16.508.478,47	16.508.478,47
2.1.1.9	OUTROS PASSIVOS CIRCULANTES	19.341.607,82	C	2.296.950,54	2.629.259,73	332.309,19	19.673.917,01
2.1.1.91	CONSUMIDORES	12.590,06	C	244,87	244,87	0,00	12.590,06
2.1.1.91.01	ADIANTAMENTO DE CLIENTES	12.590,06	C	244,87	244,87	0,00	12.590,06
2.1.1.91.0103	OUTROS ADIANTAMENTOS	12.590,06	C	244,87	244,87	0,00	12.590,06
2.1.1.99	OUTROS	19.329.017,76	C	2.296.705,67	2.629.014,86	332.309,19	19.661.326,95
2.1.1.99.08	ENCARGOS DE FINANCIAMENTO - TRANCHE A	12.495.262,42	C	1.901.782,03	2.181.411,42	279.629,39	12.774.891,81
2.1.1.99.10	CASA DOS VENTOS DE INVOLVIMENTO	6.833.755,34	C	394.923,64	447.603,44	52.679,80	6.886.435,14
2.2	PASSIVO NÃO CIRCULANTE	106.656.835,77	C	11.040.721,64	5.775.583,61	5.315.138,03	101.341.697,74
2.2.0.2	EMPRESAS, FINANCIAMENTOS E OUTROS	2.905.507,00	C			0,00	2.905.507,00
2.2.0.25	MUTUOS COLIGADAS E CONTROLADAS OU CONT	2.905.507,00	C			0,00	2.905.507,00
2.2.0.25.10	MUTUO CALDIRAO GRANDE	2.905.507,00	C			0,00	2.905.507,00
2.2.1.9	OUTROS PASSIVOS NÃO CIRCULANTES	103.751.328,77	C	11.040.721,64	5.775.583,61	5.315.138,03	98.436.190,74
2.2.1.99	OUTROS	103.751.328,77	C	11.040.721,64	5.775.583,61	5.315.138,03	98.436.190,74
2.2.1.99.0106	ENCARGOS DE FINANCIAMENTO - TRANCHE A	151.538.537,13	C	6.957.527,58	6.957.527,58	144.581.009,55	144.581.009,55
2.2.1.99.0109	ENCARGOS DE FINANCIAMENTO - AVP - TRANCHE A	83.879.232,37	D		3.133.514,12	3.133.514,12	80.745.718,25
2.2.1.99.0110	CASA DOS VENTOS DE INVOLVIMENTO	87.924.399,71	C	4.083.194,06	4.083.194,06	83.841.205,65	83.841.205,65
2.2.1.99.0111	CASA DOS VENTOS - JUROS A APROPRIAR	51.832.375,70	D		2.592.069,49	2.592.069,49	49.240.306,21
2.4	PATRIMONIO LIQUIDO	1.677.978.067,60	C			0,00	1.677.978.067,60
2.4.0.1	CAPITAL SOCIAL	1.653.326.238,10	C			0,00	1.653.326.238,10
2.4.0.11	CAPITAL SUBSCRITO	1.653.326.238,10	C			0,00	1.653.326.238,10
2.4.0.11.01	NACIONAL	1.653.326.238,10	C			0,00	1.653.326.238,10
2.4.0.11.0101	Capital Social	1.653.326.238,10	C			0,00	1.653.326.238,10
2.4.0.2	RESERVAS DE CAPITAL	2,03	C			0,00	2,03
2.4.0.29	OUTROS	2,03	C			0,00	2,03
2.4.0.29.01	OUTROS	2,03	C			0,00	2,03
2.4.0.29.0101	OUTROS	2,03	C			0,00	2,03
2.4.0.3	OUTROS RESULTADOS ABRAÇANTES	0,04	C			0,00	0,04
2.4.0.31	AJUSTE DE AVALIACAO PATRIMONIAL	0,04	C			0,00	0,04
2.4.0.31.01	AJUSTES DE ELEMENTOS DO ATIVO	0,04	C			0,00	0,04
2.4.0.31.0103	Equivalencia Sobre Ganhos Abrangente De	0,04	C			0,00	0,04
2.4.0.4	RESERVAS DE LUCRO	24.648.827,73	C			0,00	24.648.827,73
2.4.0.41	RESERVA LEGAL	1.616.316,57	C			0,00	1.616.316,57
2.4.0.41.01	Reserva Legal	1.616.316,57	C			0,00	1.616.316,57
2.4.0.45	RESERVA DE LUCROS A REALIZAR	23.032.511,16	C			0,00	23.032.511,16
2.4.0.45.01	Reserva De Lucros A Realizar	23.032.511,16	C			0,00	23.032.511,16
2.4.0.6	LUCROS OU PREJUÍZOS ACUMULADOS	0,30	D			0,00	0,30
2.4.0.61	LUCROS ACUMULADOS					0,00	
2.4.0.62	PREJUÍZOS ACUMULADOS	0,30	D			0,00	0,30
2.4.0.62.01	Prejuízos Acumulados	0,30	D			0,00	0,30
6	RESULTADO ANTES DA DESCONTABILIZACAO	77.628.670,60	D	16.387.977,87	18.743.645,33	2.355.677,46	75.272.998,14
6.1	RESULTADO NAS ATIVIDADES	6.534.630,62	D	2.568.545,37	565.908,94	2.002.637,43	6.537.268,05
6.1.0.5	GASTOS OPERACIONAIS	6.534.630,62	D	2.568.545,37	565.908,94	2.002.637,43	6.537.268,05
6.1.0.51	GERACAO	73.310,34	D	76.487,45	16.350,00	9.137,45	82.447,79
6.1.0.51.07	MATERIAS	14.818,96	C	1.346,00		1.346,00	13.472,96
6.1.0.51.0702	MATERIAS PARA MANUTENCAO E INSTALACOES	7.268,79	D	1.346,00		1.346,00	8.604,79
6.1.0.51.0711	RECUPEACAO DE DESPESAS	72.107,75	C			0,00	72.107,75
6.1.0.51.08	SERVICOS DE TERCEIROS	82.911,19	D	14.450,60	16.350,00	1.899,40	81.011,79
6.1.0.51.0801	Servicos de Terceiros	509,35	D			0,00	509,35
6.1.0.51.0805	Despesas Com Informatica	34.939,60	D	2.641,60		2.641,60	37.581,20
6.1.0.51.0809	SERV DE MANUTENCAO DE MAQ E EQUIP BOP	1.646,24	D	355,00		355,00	2.001,24
6.1.0.51.0810	SERV DE USO SOFTWARE	45.815,00	D	11.454,00	16.350,00	4.896,00	40.920,00

DS
 UGS

DS
 AS




Anexo
VENTUS ENERGIAS RENOVAVEIS S.A.
BALANÇO PATRIMONIAL
EXERCÍCIO FINANCEIRO 2025
 (Valores em Reais)

01/05/2025		31/05/2025						
Código	Descrição	Ativo Circulante	Ativo Não Circulante	Passivo Circulante	Passivo Não Circulante	Total	Total	
6.1.0.51.10	SEGURIOS	49,87	D	90,85		90,85	140,67	
6.1.0.51.1001	Seguros	49,87	D	90,85		90,85	140,67	
6.1.0.51.19	GASTOS DIVERSOS	5.168,29	D	9.600,00		9.600,00	14.768,29	
6.1.0.51.1918	Impostos E Taxas	5.168,29	D			0,00	5.168,29	
6.1.0.51.1920	Outras Despesas			9.600,00		9.600,00	9.600,00	
6.1.0.54	ADMINISTRACAO GERAL	6.461.320,28	D	7.543.058,97	549.558,94	1.993.499,98	8.454.870,26	
6.1.0.54.05	PISSOAL	12.226,52	C			0,00	12.226,52	
6.1.0.54.0511	COMPARTILHAMENTO DE DESPESAS PESSOAL	12.226,52	C			0,00	12.226,52	
6.1.0.54.08	SERVICOS DE TERCEIROS	8.677,65	D	141.929,75	56.494,06	85.435,69	94.113,34	
6.1.0.54.0901	Servicos De Terceiros	7.384,20	D	1.846,05		1.846,05	9.230,25	
6.1.0.54.0904	Servicos Prestados Por Pessoa Juridica	18.548,97	D	2.144,41		2.144,41	20.693,38	
6.1.0.54.0905	Honorarios Advocaticios	3.125,00	D			0,00	3.125,00	
6.1.0.54.0906	Honorarios De Contabilidade E Auditoria	4.025,87	D			0,00	4.025,87	
6.1.0.54.0908	Fretes E Cartoes	3.216,01	D	450,00	279,00	171,00	3.387,01	
6.1.0.54.0911	CONSULTORIA OUTROS	3.838,96	D	1.446,47	460,20	996,27	4.835,23	
6.1.0.54.0913	SERVICOS DE INFORMÁTICA	259.555,34	D	79.542,27		79.366,67	338.922,01	
6.1.0.54.0914	COMPARTILHAMENTO DE DESPESAS - SERVIÇOS PJ	509.335,15	C		54.556,16	54.556,16	563.911,31	
6.1.0.54.0915	SERVICOS DE DESPACHANTE	1.905,40	D		1.033,10	1.033,10	872,30	
6.1.0.54.0916	PROVISAO HONORARIO CONTABIL E AUDITORIA	2.478,28	D	619,57		619,57	3.097,85	
6.1.0.54.0917	SERV. LIMPEZA E CONSERVACAO	43.404,96	D	10.834,13		10.834,13	54.239,09	
6.1.0.54.0922	CONSULTORIA FINTEC	28.274,84	D	2.896,21		2.896,21	31.171,05	
6.1.0.54.0923	SERV. DE INTERNET	1.588,06	D			0,00	1.588,06	
6.1.0.54.0924	SERV. DE USO DE SOFTWARE	140.589,93	D	42.150,64		42.150,64	182.740,57	
6.1.0.54.09	ARRENDAMENTOS E ALUGUEIS	417.780,05	D	11.757,48	317.608,92	305.851,44	111.928,61	
6.1.0.54.0903	Locacao De Maquinas E Equipamentos	4.460,00	D	1.115,00		1.115,00	5.575,00	
6.1.0.54.0905	Locacao De Imoveis	413.320,05	D	10.642,48	317.608,92	306.966,44	106.353,61	
6.1.0.54.16	TRIBUTOS	57.007,73	D			0,00	57.007,73	
6.1.0.54.1605	Items Diferenciais De Aliquotas	1.794,69	D			0,00	1.794,69	
6.1.0.54.1606	Impostos E Taxas Municipais	55.213,04	D			0,00	55.213,04	
6.1.0.54.17	DEPRECIACAO	81.378,36	D	492.309,59	31.071,90	461.237,69	547.615,05	
6.1.0.54.1701	Depreciacao	81.378,36	D	15.282,74		15.282,74	96.661,10	
6.1.0.54.1702	DEPRECIACAO - ARRENDAMENTO			477.026,85	31.071,90	445.954,95	445.954,95	
6.1.0.54.18	AMORTIZACAO	6.289.064,76	D	1.812.163,60		1.812.163,60	8.101.228,36	
6.1.0.54.1801	Amortizacao	91.584,52	D	22.898,63		22.898,63	114.483,15	
6.1.0.54.1802	AMORTIZACAO DE AGIO	6.197.470,24	D	1.789.264,97		1.789.264,97	7.986.735,21	
6.1.0.54.19	GASTOS DIVERSOS	380.261,75	C	64.898,50	144.384,06	59.485,56	439.847,31	
6.1.0.54.1902	Consumo Proprio De Energia	50.962,48	D	3.211,33		3.211,33	54.173,81	
6.1.0.54.1911	Telefones E Comunicacoes	80.202,97	D	20.655,91		20.655,91	100.858,88	
6.1.0.54.1915	Despesas Com Cartorio E Taxas Judiciais	72,46	D			0,00	72,46	
6.1.0.54.1916	Despesas Com Limpeza, Conservacao E Copa	1.850,00	D			0,00	1.850,00	
6.1.0.54.1917	Despesas Com Materiais De Escritorio E I	6.249,53	D	1.352,10	12,70	1.339,40	7.588,93	
6.1.0.54.1918	Despesas Com Viagens	8.883,66	D			0,00	8.883,66	
6.1.0.54.1920	Despesas Com Publicacoes E Anuncios	4.760,00	D	58.824,50	4.760,00	54.064,50	58.824,50	
6.1.0.54.1922	Reembolso De Despesas	4.345,42	D			0,00	4.345,42	
6.1.0.54.1924	OUTRAS DESPESAS COM INFORMÁTICA	36.236,95	D	300,00		300,00	36.536,95	
6.1.0.54.1925	ASSOCIACAOIS DE CLASSE	85.481,88	D			0,00	85.481,88	
6.1.0.54.1928	COMPARTILHAMENTO DE DESPESAS - OUTROS	696.984,29	C		139.611,36	139.611,36	836.595,65	
6.1.0.54.1929	DESPESAS COM CONDUCAO E ESTACIONAM	2.602,18	D			0,00	2.602,18	
6.1.0.54.1930	DESPESAS COM CONDOMINIO	19.016,44	D			0,00	19.016,44	
6.1.0.54.1990	Outras Despesas	15.968,62	D	544,66		544,66	16.513,28	
6.2	RESULTADO NAO OPERACIONAL	66.895.667,56	D	5.698.413,32	6.469.068,54	770.655,22	66.125.012,34	
6.2.0.1	EQUIVALENCIA PATRIMONIAL	66.895.667,56	D	5.698.413,32	6.469.068,54	770.655,22	66.125.012,34	
6.2.0.15	ATIVIDADES NAO VINCULADAS A CONCESSAO DO	66.895.667,56	D	5.698.413,32	6.469.068,54	770.655,22	66.125.012,34	
6.2.0.15.01	GANHO NA EQUIVALENCIA PATRIMONIAL	3.310.575,97	C			6.469.068,54	9.779.644,51	
6.2.0.15.0101	GANHO NA EQUIVALENCIA PATRIMONIAL	3.310.575,97	C			6.469.068,54	9.779.644,51	
6.2.0.15.02	(-) PERDA NA EQUIVALENCIA PATRIMONIAL	70.206.243,53	D	5.698.413,32		5.698.413,32	75.904.656,85	
6.2.0.15.0201	(-) PERDA NA EQUIVALENCIA PATRIMONIAL	70.206.243,53	D	5.698.413,32		5.698.413,32	75.904.656,85	
6.3	RESULTADO FINANCEIRO	4.198.372,42	D	0.121.013,18	11.708.667,85	3.587.654,67	630.717,75	
6.3.0.1	RECEITAS FINANCEIRAS	4.056.704,29	C	100.081,84	971.166,61	871.084,77	4.927.799,56	

DS
UGS

DS
RS





Anexo I

IBITU ENERGIAS RENOVAVEIS S.A.

BALANÇO PATRIMONIAL

EXERCÍCIO FINDO EM 31/05/2025

(Valores em Reais)

01/05/2025

31/05/2025

Conta	Descrição	Ativo	Passivo	01/05/2025	31/05/2025
6.3.0.11	GERAÇÃO	4.056.794,79	C	100.081,64	971.166,61
6.3.0.11.01	RECEITA COM APLICAÇÕES FINANCEIRAS	3.914.757,97	C	57.601,04	925.046,14
6.3.0.11.0101	RECEITA COM APLIC. FINANCEIRAS - (CADA)	1.567.748,71	C		57.699,93
6.3.0.11.0103	RECEITA DE APLIC.FIN. COMPL.COMPE.TI.NCIA	2.377.008,31	C	57.601,04	867.346,21
6.3.0.11.11	(-) TRIBUTOS SOBRE RECEITAS FINANCEIRAS	197.836,14	D	42.488,80	42.488,80
6.3.0.11.1101	PIS SOBRE RECEITAS FINANCEIRAS	77.654,57	D	5.938,17	5.938,17
6.3.0.11.1102	COFINS SOBRE RECEITAS FINANCEIRAS	176.181,67	D	36.549,63	36.549,63
6.3.0.11.99	OUTRAS RECEITAS FINANCEIRAS	340.783,91	C		46.120,47
6.3.0.11.9901	Descontos Recebidos	0,05	C		0,00
6.3.0.11.9902	Outras Receitas Financeiras	340.783,86	C		46.120,47
6.3.0.5	(-) DESPESAS FINANCEIRAS	8.255.077,21	D	8.020.931,34	10.737.501,24
6.3.0.51	GERAÇÃO	8.255.077,21	D	8.020.931,34	10.737.501,24
6.3.0.51.01	JUROS E VARIAÇÃO MONETARIA - DIVIDA MOED	9.466,40	D	55,53	55,53
6.3.0.51.0101	Juros	9.072,76	D		0,00
6.3.0.51.0103	Int. Comissões E Taxas	393,58	D	55,53	55,53
6.3.0.51.0110	DESPESA COM ARRONDAMENTOS	0,06	D		0,00
6.3.0.51.02	JUROS E VARIAÇÃO MONETARIA - DIVIDA MOED	43,53	D		43,53
6.3.0.51.0204	OUT PARTI S RELACIONADAS	43,53	D		43,53
6.3.0.51.04	AJUSTE A VALOR PRESENTI			49.267,12	49.267,12
6.3.0.51.0404	AJUSTE A VALOR PRESENTI ARRONDAMENTO			49.267,12	49.267,12
6.3.0.51.99	OUTRAS DESPESAS FINANCEIRAS	8.245.567,28	D	7.971.608,69	10.737.457,71
6.3.0.51.9902	CARTA FIANÇA	351,20	D		0,00
6.3.0.51.9903	JUROS SOBRE MIO AQUIS. DE EMPRESAS	8.245.216,08	D	7.971.608,69	10.737.457,71

DocuSigned by:

FD1ADAC25072448...

LUIS CARLOS GOMES DA SILVA JUNIOR
CONTADOR: CRC 15P291424/0 0

DS
UGS

DS
RS



Capítulo 6 - Cisão Parcial da IBITU ENERGIAS RENOVÁVEIS S.A. para segregar ativos correspondentes a 13 SPES investidas e transferência para TUPI ENERGIAS RENOVÁVEIS S.A.

2 – LIVROS E ESCRITURAÇÃO

Os livros da **IBITU ENERGIAS RENOVÁVEIS S.A.** ("IBITU RENOVÁVEIS"), da **BRISE ENERGIAS RENOVÁVEIS S.A.**, e da **TUPI ENERGIAS RENOVÁVEIS S.A.** ("TUPI") em que constam os registros respectivamente de Participação em Investimentos (Ações De 13 Empresas SPES investidas) + Ágio Aquisição Investimentos + Redução de Capital a receber na **IBITU RENOVÁVEIS** e na sua subsidiária integral **BRISE**, e de Participação em Investimentos (ações da **IBITU RENOVÁVEIS**) na **TUPI**, e que integram a parcela objeto do presente instrumento, acham-se revestidos de todas as formalidades legais e fiscais, tendo sido escriturados de acordo com os princípios fundamentais de contabilidade, uniforme e consistentemente aplicados.

3 – VERIFICAÇÃO DOS ATIVOS

Os ativos objeto do presente instrumento foi verificado, têm existência real, e estão suportados por documentação legal e idônea.

4 - AVALIAÇÃO DO ACERVO LÍQUIDO

O acervo líquido a ser cindido e Incorporado pela empresa **TUPI** através da Participação em Investimentos (Ações De 13 Empresas SPES investidas) + Ágio Aquisição Investimentos + Redução de capital a receber detidos pela **IBITU RENOVÁVEIS**, foi avaliado pelo respectivo valor contábil, nos termos dos artigos 183 e 184 da Lei das Sociedades por Ações (Critérios de Avaliação do Ativo e Passivo, respectivamente), com base no Balanço Patrimonial da **IBITU RENOVÁVEIS** e da **BRISE**, levantados em 31 de maio de 2025, e com base no presente documento de **Laudo Cisão Parcial de empresas para Reorganização societária do Grupo Ibitu, capítulo 5 anterior de cisão parcial da subsidiária integral BRISE**, nesta data de 30 de junho de 2025, sendo composto pelos seguintes ativos registrados no Ativo Não Circulante da **IBITU RENOVÁVEIS**, de forma direta, e incorporados da sua subsidiária integral **BRISE**, conforme quadros abaixo:

DS
UGS

DS
AS

4.1 – ATIVOS DIRETOS DA IBITU RENOVÁVEIS

ATIVO NÃO CIRCULANTE	
BENS E ATIV NAO VINC A CONC E PERM DO SE	
PARTICIPACOES SOCIETARIAS PERMANENTES	
AVALIADAS PELA EQUIVALENCIA PATRIMONIAL	
E. PATRIMONIAL - COLONIA	R\$ 30.208.861,74
E. PATRIMONIAL - ICARAI I	R\$ 31.323.788,99
E. PATRIMONIAL - ICARAI II	R\$ 46.588.073,33
E. PATRIMONIAL - AGUIA	R\$ 41.349.708,43
E. PATRIMONIAL - ANDORINHA	R\$ 25.284.591,06
TOTAL	R\$ 174.755.023,55
CREDITOS A RECEBER	
OUTROS	
CONTAS RECEBER REDUCAO DE CAPITAL SOCIAL	R\$ 83.812.445,55
TOTAL	R\$ 83.812.445,55
INTANGIVEL	
GERACAO	
USINAS - INTANGIVEL EM SERVICO	
DIREITO DE OUTORGA	R\$ 90.185.550,19
(-) AMORTIZACAO ACUMU DIREITO DE OUTORGA	(R\$ 31.809.286,61)
AGIO (MAIS VALIA RENT. FUTURA)	R\$ 113.346.211,96
(-) AMORTIZACAO AGIO (MAIS VALIA RENT FUTURA)	(R\$ 60.620.689,21)
TOTAL	R\$ 111.101.786,33
TOTAL DE ATIVOS DIRETOS DA IBITU RENOVÁVEIS	R\$ 369.669.255,43

4.2 ATIVOS INCORPORADOS DA CISÃO PARCIAL DA SUBSIDIÁRIA INTEGRAL BRISE PELA IBITU RENOVÁVEIS – Capítulo 5 anterior

ATIVO NÃO CIRCULANTE	
BENS E ATIV NAO VINC A CONC E PERM DO SE	
PARTICIPACOES SOCIETARIAS PERMANENTES	
AVALIADAS PELA EQUIVALENCIA PATRIMONIAL	
E. PATRIMONIAL – ILHA GRANDE	R\$ 62.274.542,07
E. PATRIMONIAL – PALMAS	R\$ 58.639.308,79
E. PATRIMONIAL – RIBEIRAO	R\$ 46.791.913,33

E. PATRIMONIAL – ARENA	R\$ 75.773.370,65
E. PATRIMONIAL – ACARI	R\$ 82.794.045,63
E. PATRIMONIAL – ANEMOI	R\$ 71.538.025,75
E. PATRIMONIAL – APELIOTES	R\$ 69.971.669,10
E. PATRIMONIAL – ALBUQUERQUE	R\$ 83.941.494,90
TOTAL	R\$ 551.724.370,22
CREDITOS A RECEBER	
OUTROS	
CONTAS RECEBER REDUCAO DE CAPITAL SOCIAL	R\$ 54.400.000,00
TOTAL	R\$ 54.400.000,00
TOTAL ATIVOS	R\$ 606.124.370,22
(-) CISÃO PARCIAL PALMAS (Capítulo 1 do presente Laudo)	(R\$ 5.943.139,24)
(-) CISÃO PARCIAL ACARI (Capítulo 2 do presente Laudo)	(R\$ 11.619.000,00)
(-) CISÃO PARCIAL APELIOTES (Capítulo 3 do presente Laudo)	(R\$ 1.820.000,00)
(-) CISÃO PARCIAL ANEMOI (Capítulo 4 do presente Laudo)	(R\$ 1.434.500,00)
(=) TOTAL DE ATIVOS INCORPORADOS DA CISÃO DA SUBSIDIÁRIA INTEGRAL BRISE PELA IBITU RENOVÁVEIS	R\$ 585.307.730,98

4.3 ACERVO LÍQUIDO (ATIVOS DIRETOS E INCORPORADOS DA SUBSIDIÁRIA INTEGRAL BRISE PELA IBITU RENOVÁVEIS)


TOTAL DE ATIVOS DIRETOS DA IBITU RENOVÁVEIS	R\$ 369.669.255,43
TOTAL DE ATIVOS INCORPORADOS DA CISÃO DA SUBSIDIÁRIA INTEGRAL BRISE PELA IBITU RENOVÁVEIS	R\$ 585.307.730,98
ACERVO LÍQUIDO TOTAL	R\$ 954.976.986,41

5 - BALANÇO PATRIMONIAL

Com base nos critérios anteriormente descritos, foi levantado o Balanço Patrimonial da **IBITU RENOVÁVEIS**, da sua subsidiária integral **BRISE**, e da sua controladora **TUPI**, datados de 31 de maio de 2025, que passam a integrar o presente Laudo de Avaliação como **Anexo I**, que constitui parte integrante e indissociável deste instrumento.

DS
UGS

DS
AS



Em decorrência dos exames e das análises efetuadas, concluímos que o acervo líquido correspondente ao valor contábil das Participações em Investimentos (Ações De 13 Empresas SPEs) + Ágio Aquisição Investimentos contidos no Balanço Patrimonial da empresa **IBITU RENOVÁVEIS** a ser incorporado pela empresa **TUPI**, avaliado segundo os critérios anteriormente descritos, é positivo no valor de **R\$ 954.976.986,41** (novecentos e cinquenta e quatro milhões, novecentos e setenta e seis mil, oitocentos e oitenta e seis reais e quarenta e um centavos), na data-base de 31 de maio de 2025.


Nessas condições, submetemos este Laudo de Avaliação à apreciação da administração do Grupo **IBITU ENERGIA**, colocando-nos à disposição para quaisquer esclarecimentos adicionais.

Em vista do exposto, encerramos o presente Laudo de Avaliação, assinando-o digitalmente.

São Paulo, 30 de Junho de 2025.

DocuSigned by:
Alex Viana dos Santos
PRO-CONTATY CONTABILIDADE S/S LTDA. - EPP
CRC: 2SP 016759/0-8

DS
UGS
DS
AS



Balancos Patrimoniais das empresas IBITU ENERGIAS RENOVAVEIS S.A., BRISE ENERGIAS RENOVÁVEIS S.A., e TUPI ENERGIAS RENOVAVEIS S.A.

DS
UGS
DS
RS



EXERCÍCIO FINDO EM 31/05/2025
(Valores em Reais)

		01/05/2025			31/05/2025			
Grupo	Descrição	Saldo anterior	Entrada	Saída	Saldo anterior	Entrada	Saída	
1	ATIVO	1.791.330.389,29	D	734.983.255,51	777.071.837,71	42.088.387,20	C	1.748.842.007,09
1.1	ATIVO CIRCULANTE	161.432.133,82	D	375.022.989,62	309.252.645,45	85.770.344,17	D	227.202.477,69
1.1.0.1	CAIXA E EQUIVALENTES DE CAIXA	62.349.169,15	D	250.434.714,40	232.937.627,88	17.497.086,52	D	79.646.348,57
1.1.0.11	CAIXA	29.471,56	D	189.139.164,53	189.145.823,07	6.658,54	C	22.763,07
1.1.0.11.01	NUMERARIO	3.704,69	D			0,00		3.704,69
1.1.0.11.0103	FUNDO FIXO FORTALIZA	3.704,69	D			0,00		3.704,69
1.1.0.11.02	CONTAS BANCARIAS A VISTA	25.716,87	D	189.139.164,53	189.145.823,07	6.658,54	C	19.058,30
1.1.0.11.0203	BANCO BRADESCO	7.393,29	D	6.356.098,57	6.356.000,00	98,57	D	7.491,86
1.1.0.11.0211	BANCO SANTANDER - CONTA CORRENTE	70,00	D			0,00		70,00
1.1.0.11.0212	BANCO ITAU	10.111,74	D	87.738.624,65	87.738.747,29	127,54	C	9.989,10
1.1.0.11.0213	Banco Safra	8.141,74	D	9.298.977,47	9.305.612,00	6.634,53	C	1.507,21
1.1.0.11.0299	BANCO BTG PACTUAL C/C 249044 3	0,10	D	85.745.463,84	85.745.463,78	0,06	D	0,16
1.1.0.12	EQUIVALENTES DE CAIXA	62.119.740,59	D	61.295.549,87	43.791.804,81	17.503.745,06	D	79.623.485,65
1.1.0.12.01	APLICACOES FINANCEIRAS	62.119.740,59	D	61.295.549,87	43.791.804,81	17.503.745,06	D	79.623.485,65
1.1.0.12.0105	Banco Itaú CDB	15.499.876,88	D	179.781,14		179.781,14	D	15.679.658,02
1.1.0.12.0106	Banco Bradesco CDB			6.411.689,72		6.411.689,72	D	6.411.689,72
1.1.0.12.0112	Banco BTGPactual - CDB	45.610.471,04	D	45.389.658,13	40.087.999,19	6.301.658,94	D	52.612.129,98
1.1.0.12.0173	BANCO SAFRA	9.392,67	D	6.822.718,25	2.212.103,00	4.610.615,26	D	4.620.807,93
1.1.0.12.0198	(-) SALDO LIQ APLICACAO CAIXA LIVRE	642.299,77	C	642.227,30	849.475,32	207.248,02	C	849.547,79
1.1.0.12.0199	SALDO LIQ APLICACOES CAIXA LIVRE	642.299,77	D	849.475,32	642.227,30	207.248,02	D	849.547,79
1.1.0.5	TRIBUTOS COMPENSAVEIS	1.614.328,65	D	12.960,24		12.960,24	D	1.627.288,89
1.1.0.51	TRIBUTOS FIDUCIARIS	1.614.231,65	D	12.960,24		12.960,24	D	1.627.191,89
1.1.0.51.01	IMPOSTO DE RENDA	2.491,96	D			0,00		2.491,96
1.1.0.51.0101	Imposto De Renda P.Juridica Estimativa	1.245,98	D			0,00		1.245,98
1.1.0.51.0107	IMPI A RECUPERAR	1.245,97	D			0,00		1.245,97
1.1.0.51.02	CONTRIBUICAO SOCIAL	448,55	D			0,00		448,55
1.1.0.51.0205	CSLL A RECUPERAR	448,55	D			0,00		448,55
1.1.0.51.03	IMPOSTO DE RENDA RETIDO NA FONTE	1.610.888,61	D	12.960,24		12.960,24	D	1.623.848,85
1.1.0.51.0301	Imp SI/Aplicacoes Financeiras	1.610.888,61	D	12.960,24		12.960,24	D	1.623.848,85
1.1.0.51.06	INSS	225,02	D			0,00		225,02
1.1.0.51.0601	INSS A RECUPERAR	225,02	D			0,00		225,02
1.1.0.51.99	OUTROS	177,52	D			0,00		177,52
1.1.0.51.9907	ITR A RECUPERAR	177,52	D			0,00		177,52
1.1.0.52	TRIBUTOS ESTADUAIS	97,00	D			0,00		97,00
1.1.0.52.01	ICMS	97,00	D			0,00		97,00
1.1.0.52.0102	ICMS A RECUPERAR	97,00	D			0,00		97,00
1.1.1.2	DESPESAS PAGAS ANTECIPADAMENTE	63.872,23	D		90,85	90,85	C	63.781,38
1.1.1.22	PREMIOS DE SEGUROS	1.019,83	D		90,85	90,85	C	928,98
1.1.1.22.01	SEGUROS A APROPRIAR	1.019,83	D		90,85	90,85	C	928,98
1.1.1.22.0190	SEGUROS A APROPRIAR	1.019,83	D		90,85	90,85	C	928,98
1.1.1.29	OUTROS	62.852,40	D			0,00		62.852,40
1.1.1.29.02	OUTRAS DESPESAS ANTECIPADAS	62.852,40	D			0,00		62.852,40
1.1.1.29.0201	OUTRAS DESPESAS ANTECIPADAS	62.852,40	D			0,00		62.852,40
1.1.1.9	OUTROS ATIVOS CIRCULANTES	97.604.770,49	D	124.575.314,98	76.314.926,72	48.260.388,26	D	145.865.158,75
1.1.1.91	CREDITOS A RECEBER	97.604.770,49	D	124.575.314,98	76.314.926,72	48.260.388,26	D	145.865.158,75
1.1.1.91.02	FORNecedores	1.938.075,42	D	523,52	1.902.262,03	1.901.738,51	C	36.336,91
1.1.1.91.0202	Adiantamentos Diversos	1.938.075,42	D	523,52	1.902.262,03	1.901.738,51	C	36.336,91
1.1.1.91.03	TITULOS DE CREDITO A RECEBER	106.203,74	D	194.167,52	173.110,26	21.067,26	D	177.261,00
1.1.1.91.0312	TITULOS A RECEBER - BITU COMERC.	42.043,09	D	9.037,26		9.037,26	D	51.080,35
1.1.1.91.0314	TITULOS A RECEBER - COLONIA			9.081,78	9.081,78	0,00		
1.1.1.91.0315	TITULOS A RECEBER - ICARAI I			13.222,00	13.222,00	0,00		
1.1.1.91.0316	TITULOS A RECEBER - ICARAI II			13.222,00	13.222,00	0,00		
1.1.1.91.0317	TITULOS A RECEBER - AGUIA	24.362,33	D	9.081,78	9.081,78	0,00		24.362,33
1.1.1.91.0318	TITULOS A RECEBER - ANDORINHA			9.081,78	9.081,78	0,00		
1.1.1.91.0322	TITULOS A RECEBER - ILHA GRANDE			10.907,04	10.907,04	0,00		
1.1.1.91.0323	TITULOS A RECEBER - PALMAS			10.907,04	10.907,04	0,00		
1.1.1.91.0324	TITULOS A RECEBER - COQUIRAL	3.558,76	D			0,00		3.558,76
1.1.1.91.0325	TITULOS A RECEBER - RIBIRAO			10.907,04	10.907,04	0,00		
1.1.1.91.0326	TITULOS A RECEBER - CAICARA			6.010,00	6.010,00	0,00		

DS
UGS
DS
AS





Table with columns: Descrição, Baldo, Residual, D, Residual, Baldo, Residual, m-14, Residual, m-14. Rows include various financial items like TITULOS A RECEBER, DIVIDENDOS, and ATIVO LÍQUIDO.

Handwritten signatures and initials: UGS, AS






		01/05/2025				31/05/2025			
Conta	Descrição	Saldo Inicial	Saldo Final	Variação	Saldo Inicial	Saldo Final	Variação	Saldo Inicial	Saldo Final
1.2.3.21.0314	OUTROS CUSTOS CAPITALIZÁVEIS	63.000,00	D		63.000,00			63.000,00	C
1.2.3.24	ADMINISTRAÇÃO	1.231.096,08	D		15.282,74			15.282,74	C
1.2.3.24.01	ADMINISTRAÇÃO - IMONILIZADO EM SERVIÇO	3.186.933,12	D					0,00	C
1.2.3.24.0103	Edifícios, Obras Civis e Benfeitorias	1.465.426,62	D					0,00	C
1.2.3.24.0104	Maquinas e Equipamentos	29.958,00	D					0,00	C
1.2.3.24.0106	Móveis e Utensílios	72.148,70	D					0,00	C
1.2.3.24.0108	EQUIPAMENTOS DE INFORMÁTICA	1.619.399,80	D					0,00	C
1.2.3.24.02	() DEPRECIACAO ACUMULADA - ADMINISTRACAO	1.955.837,04	C		15.282,74			15.282,74	C
1.2.3.24.0203	() DEPRECIACAO S. OBRAS CIVIS E BENFEITOR	653.383,04	C		4.884,80			4.884,80	C
1.2.3.24.0204	() MAQUINAS E EQUIPAMENTOS	12.357,96	C		183,33			183,33	C
1.2.3.24.0206	() MOVIS E UTENSILIOS	72.006,28	C		16,51			16,51	C
1.2.3.24.0208	() EQUIPAMENTOS DE INFORMÁTICA	1.218.089,77	C		10.198,10			10.198,10	C
1.2.3.26	DIREITO DE USO				31.071,90			477.026,85	C
1.2.3.26.02	() DEPRECIACAO ACUMULADA - DIREITO DE USO				31.071,90			445.954,95	C
1.2.3.26.0201	() DEPRECIACAO ACUMULADA - DIREITO DE USO - ARRENDAMENTO							477.026,85	C
1.2.3.26.0202	AVP DEPRECIACAO - DIREITO DE USO ARRENDAMENTO				31.071,90			31.071,90	D
1.2.3.3	INTANGÍVEL	275.395.644,73	D		90.185.550,19			33.381.552,80	D
1.2.3.31	GRATUAÇÃO	275.038.167,40	D		90.185.550,19			33.381.552,80	D
1.2.3.31.01	USINAS - INTANGÍVEL EM SERVIÇO				90.185.550,19			90.185.550,19	D
1.2.3.31.0106	DIREITO DE OUTORGA				90.185.550,19			90.185.550,19	D
1.2.3.31.02	() AMORTIZACAO ACUMULADA - USINAS							31.809.286,61	C
1.2.3.31.0206	() AMORTIZACAO ACUMULADA - DIREITO DE OUTORGA							31.809.286,61	C
1.2.3.31.03	USINAS - INTANGÍVEL EM CURSO	1.342.066,48	D					0,00	D
1.2.3.31.0306	Desenvolvimento De Projetos	1.342.066,48	D					0,00	D
1.2.3.31.07	AGIO (MAIS VALIA RENT. FUTURA)	273.696.100,92	D		1.549.367,56			1.549.367,56	C
1.2.3.31.0701	AGIO (MAIS VALIA RENT. FUTURA)	377.967.189,05	D					0,00	D
1.2.3.31.0702	() AMORTIZACAO AGIO (MAIS VALIA RENT. FUT)	154.271.088,13	C		1.549.367,56			1.549.367,56	C
1.2.3.34	ADMINISTRAÇÃO	357.477,33	D		22.898,63			22.898,63	C
1.2.3.34.01	ADMINISTRAÇÃO CENTRAL - INTANGÍVEL EM SE	2.092.362,66	D					0,00	D
1.2.3.34.0103	Softwares	2.092.362,66	D					0,00	D
1.2.3.34.02	() AMORTIZACAO ACUMULADA - ADMINISTRACAO	1.734.885,33	C					22.898,63	C
1.2.3.34.0203	() SOFTWARES	1.734.885,33	C					22.898,63	C
2	PASSIVO PATRIMÔNIO LÍQUIDO	1.868.659.059,89	C		171.340.013,11			176.895.958,46	C
2.1	PASSIVO CIRCULANTE	84.027.156,52	C		160.299.291,47			121.170.374,84	C
2.1.0.1	FORNecedores	90.502,58	C		2.579.984,29			2.573.623,37	C
2.1.0.13	MATERIAIS E SERVIÇOS	90.502,58	C		2.579.984,29			2.573.623,37	C
2.1.0.13.01	FORNecedores NO PAIS	90.502,58	C		2.579.984,29			2.573.623,37	C
2.1.0.13.0101	Fornecedores De Materiais	63.596,28	C		2.557.562,19			2.543.525,34	C
2.1.0.13.0111	PROVISORIOS DE FORNECEDORES - MEDICAO	23.358,34	C		22.427,10			29.478,46	C
2.1.0.13.0114	PROVISORIOS DE FORNECEDORES	3.547,96	C					619,57	C
2.1.0.2	EMPENHOS, FINANCIAMENTOS E DEBITURIS				573.000,40			1.480.164,36	C
2.1.0.23	ARRENDAMENTO MERCANTIL				573.000,40			1.480.164,36	C
2.1.0.23.01	CONTRATOS DE ARRENDAMENTO				467.560,12			1.430.897,24	C
2.1.0.23.0101	CONTRATOS DE ARRENDAMENTO				467.560,12			1.430.897,24	C
2.1.0.23.02	() AVP CONTRATOS DE ARRENDAMENTO				105.440,28			49.267,12	C
2.1.0.23.0201	() AVP CONTRATOS DE ARRENDAMENTO				105.440,28			49.267,12	C
2.1.0.5	TRIBUTOS	66.144,02	C		66.171,60			47.082,65	C
2.1.0.51	TRIBUTOS FEDERAIS	46.984,49	C		46.984,49			42.480,80	C
2.1.0.51.03	Pis	6.567,72	C		6.567,72			5.938,17	C
2.1.0.51.04	Cofins	40.416,77	C		40.416,77			36.542,63	C
2.1.0.52	TRIBUTOS ESTADUAIS	95,88	C		95,88			95,88	D
2.1.0.52.01	Icms	95,88	C		95,88			95,88	D
2.1.0.53	TRIBUTOS MUNICIPAIS	13.803,26	C		13.803,26			13.803,26	D
2.1.0.53.02	Imposto Sobre Propriedade Territorial Ur	13.803,26	C		13.803,26			13.803,26	D
2.1.0.56	TRIBUTOS RECIDOS NA FONTE	5.260,39	C		5.287,97			4.581,85	C
2.1.0.56.01	Imposto De Renda Retido Na Fonte	510,25	C		511,75			8,76	C
2.1.0.56.05	Pec - Pis/Cofins/Csl	3.298,42	C		3.316,49			2.601,61	C
2.1.0.56.06	Ist Retido	762,98	C		767,99			714,88	D
2.1.0.56.07	INSS A RECOLHER	1.191,74	C		1.191,74			1.191,74	C

DS
UGS

DS
RS





01/05/2025 31/05/2025

01/05/2025	31/05/2025							
2.1.0.7	DIVIDENDOS DE CLARADOS E JUROS SOBRE O CA	7.677.503,77	C	114.440.264,73	114.440.264,73	0,00	7.677.503,77	C
2.1.0.71	DIVIDENDOS	7.677.503,77	C	114.440.264,73	114.440.264,73	0,00	7.677.503,77	C
2.1.0.71.00	DIVIDENDOS A PAGAR			114.440.264,73	114.440.264,73	0,00		
2.1.0.71.08	DIVIDENDOS - RITU ENERGIAS	7.677.503,77	C			0,00	7.677.503,77	C
2.1.1.8	OBRIGACOES COM ASSOCIADOS	56.851.398,38	C	40.342.919,91		40.342.919,91	16.508.478,47	C
2.1.1.89	OUTROS	56.851.398,38	C	40.342.919,91		40.342.919,91	16.508.478,47	C
2.1.1.89.02	CONTAS A PAGAR DE EDUCACAO CAPITAL SOCIAL	56.851.398,38	C	40.342.919,91		40.342.919,91	16.508.478,47	C
2.1.1.9	OUTROS PASSIVOS CIRCULANTES	19.341.607,06	C	2.296.950,54	2.629.259,73	332.309,19	19.673.917,01	C
2.1.1.91	CONSUMIDORES	12.590,06	C	244,87	244,87	0,00	12.590,06	C
2.1.1.91.01	ADIANTAMENTO DE CLIENTES	12.590,06	C	244,87	244,87	0,00	12.590,06	C
2.1.1.91.0103	OUTROS ADIANTAMENTOS	12.590,06	C	244,87	244,87	0,00	12.590,06	C
2.1.1.99	OUTROS	19.329.017,76	C	2.296.705,67	2.629.014,86	332.309,19	19.661.326,95	C
2.1.1.99.08	ENCARGOS DE FINANCIAMENTO - TRANCHE A	12.495.262,42	C	1.901.782,03	2.181.411,42	279.629,39	12.774.891,81	C
2.1.1.99.10	CASADOS VINTOS DE FINANCIAMENTO	6.833.755,34	C	394.923,64	447.603,44	52.679,80	6.886.435,14	C
2.2	PASSIVO NAO CIRCULANTE	106.656.835,77	C	11.040.721,64	5.775.583,61	5.315.138,03	101.341.697,74	C
2.2.0.2	IMPOSTOS FINANCIAMENTOS DE BIENEFICIARIOS	2.905.507,00	C			0,00	2.905.507,00	C
2.2.0.25	MUTUOS COLIGADAS E CONTROLADAS OU CONT	2.905.507,00	C			0,00	2.905.507,00	C
2.2.0.25.10	MUTUO CALDFIRAO GRANDE	2.905.507,00	C			0,00	2.905.507,00	C
2.2.1.9	OUTROS PASSIVOS NAO CIRCULANTES	103.751.328,77	C	11.040.721,64	5.775.583,61	5.315.138,03	98.436.190,74	C
2.2.1.99	OUTROS	103.751.328,77	C	11.040.721,64	5.775.583,61	5.315.138,03	98.436.190,74	C
2.2.1.99.01	OUTROS	103.751.328,77	C	11.040.721,64	5.775.583,61	5.315.138,03	98.436.190,74	C
2.2.1.99.0108	ENCARGOS DE FINANCIAMENTO - TRANCHE A	151.538.537,13	C	6.957.527,58		6.957.527,58	144.581.009,55	D
2.2.1.99.0109	(-) ENCARGOS DE FINANCIAMENTO - TRANCHE A	83.879.232,37	D		3.133.514,12		80.745.718,25	D
2.2.1.99.0110	CASADOS VINTOS DE FINANCIAMENTO	87.994.399,71	C	4.083.194,06		4.083.194,06	83.911.205,65	C
2.2.1.99.0111	(-) CASADOS VINTOS JUROS A PROPRIAR	51.832.375,70	D		2.597.069,49	2.597.069,49	49.240.306,21	D
2.4	PATRIMONIO LIQUIDO	1.677.975.067,60	D			0,00	1.677.975.067,60	D
2.4.0.1	CAPITAL SOCIAL	1.653.326.238,10	C			0,00	1.653.326.238,10	C
2.4.0.11	CAPITAL SUBSCRITO	1.653.326.238,10	C			0,00	1.653.326.238,10	C
2.4.0.11.01	NACIONAL	1.653.326.238,10	C			0,00	1.653.326.238,10	C
2.4.0.11.0101	Capital Social	1.653.326.238,10	C			0,00	1.653.326.238,10	C
2.4.0.2	RESERVAS DE CAPITAL	2,03	C			0,00	2,03	C
2.4.0.29	OUTROS	2,03	C			0,00	2,03	C
2.4.0.29.01	OUTROS	2,03	C			0,00	2,03	C
2.4.0.29.0101	OUTROS	2,03	C			0,00	2,03	C
2.4.0.3	OUTROS RESULTADOS ABANGENTES	0,04	C			0,00	0,04	C
2.4.0.31	AJUSTE DE AVALIACAO PATRIMONIAL	0,04	C			0,00	0,04	C
2.4.0.31.01	AJUSTES DE VALORES DO ATIVO	0,04	C			0,00	0,04	C
2.4.0.31.0103	Equivalencia Sobre Ganhos Abangente De	0,04	C			0,00	0,04	C
2.4.0.4	RESERVAS DE LUCRO	24.648.827,73	C			0,00	24.648.827,73	C
2.4.0.41	RESERVA LI GAL	1.616.316,57	C			0,00	1.616.316,57	C
2.4.0.41.01	Reserva Legal	1.616.316,57	C			0,00	1.616.316,57	C
2.4.0.45	RESERVA DE LUCROS A REALIZAR	23.032.511,16	C			0,00	23.032.511,16	C
2.4.0.45.01	Reserva De Lucros A Realizar	23.032.511,16	C			0,00	23.032.511,16	C
2.4.0.6	LUCROS OU PRELUIZOS ACUMULADOS	0,30	D			0,00	0,30	D
2.4.0.61	LUCROS ACUMULADOS					0,00		
2.4.0.62	(-) PRELUIZOS ACUMULADOS	0,30	D			0,00	0,30	D
2.4.0.62.01	(-) Prejuizos Acumulados	0,30	D			0,00	0,30	D
6	RESULTADO ANTES DA CSLL E IR	77.628.670,60	D	16.387.972,87	18.743.646,33	2.355.672,46	75.272.998,14	D
6.1	RESULTADO NAS ATIVIDADES	6.534.630,62	D	2.568.546,37	565.908,94	2.002.637,43	6.537.268,05	D
6.1.0.5	(-) GASTOS OPERACIONAIS	6.534.630,62	D	2.568.546,37	565.908,94	2.002.637,43	6.537.268,05	D
6.1.0.51	GERACAO	73.310,34	D	25.467,45	16.350,00	9.137,45	89.447,79	D
6.1.0.51.07	MATERIAIS	14.818,96	C	1.345,00		1.346,00	13.472,96	C
6.1.0.51.0702	MATERIAIS PARA MANUTENCAO - INSTALACOES	7.288,79	D	1.345,00		1.346,00	8.634,79	D
6.1.0.51.0711	(-) RECUPERACAO DE DESPESAS	72.107,75	C			0,00	72.107,75	C
6.1.0.51.08	SERVICOS DE TERCEIROS	82.911,19	D	14.450,60	18.350,00	1.899,40	81.011,79	D
6.1.0.51.0801	Servicos de Terceiros	509,35	D			0,00	509,35	D
6.1.0.51.0805	Despesas Com Informatica	34.939,60	D	2.641,60		2.641,60	37.581,20	D
6.1.0.51.0809	SERV DE MANUTENCAO DE MAQUIP BOP	1.646,24	D	355,00		355,00	2.001,24	D
6.1.0.51.0818	SERV. DE USO SOFTWARE	45.816,00	D	11.454,00	16.350,00	4.896,00	40.970,00	D

DS
UGS

DS
AS





01/05/2025


31/05/2025

Código	Descrição	Saldo Inicial	Saldo Final	Saldo Inicial	Saldo Final	Saldo Inicial	Saldo Final
6.1.0.51.10	SEGUIROS	49,82	D	90,85		90,85	D
6.1.0.51.1001	Seguros	49,82	D	90,85		90,85	D
6.1.0.51.19	GASTOS DIVERSOS	5.168,29	D	9.600,00		9.600,00	D
6.1.0.51.1918	Impostos E Taxas	5.168,29	D			0,00	D
6.1.0.51.1923	Outras Despesas		D	9.600,00		9.600,00	D
6.1.0.54	ADMINISTRACAO CENTRAL	6.461.320,28	D	2.543.058,97	549.558,94	1.993.499,98	D
6.1.0.54.05	PESSOAL	12.226,52	C			0,00	C
6.1.0.54.0511	COMPARTILHAMENTO DE DESPESAS PESSOAIS	12.226,52	C			0,00	C
6.1.0.54.08	SERVICOS DE TERCEIROS	8.677,65	D	141.929,75	55.494,06	85.435,69	D
6.1.0.54.0901	Servicos De Terceiros	7.384,20	D	1.846,05		1.846,05	D
6.1.0.54.0904	Servicos Prestados Por Pessoa Juridica	18.648,97	D	2.144,41		2.144,41	D
6.1.0.54.0905	Honorarios Advocaticios	3.125,00	D			0,00	D
6.1.0.54.0906	Honorarios De Contabilidade E Auditoria	4.025,87	D			0,00	D
6.1.0.54.0908	Fretes E Carretos	3.216,01	D	450,00	779,00	171,00	D
6.1.0.54.0811	CONSULTORIA OUTROS	3.836,96	D	1.446,47	450,20	996,27	D
6.1.0.54.0813	SERVICOS DE INFORMÁTICA	259.555,34	D	79.542,27	175,60	79.366,67	D
6.1.0.54.0814	COMPARTILHAMENTO DE DESPESAS - SERVIÇOS PJ	509.356,15	C		54.556,16	54.556,16	C
6.1.0.54.0815	SERVICOS DE DESPACHANTE	1.905,40	D		1.033,10	1.033,10	C
6.1.0.54.0816	PROVISAO HONORARIO CONTABIL E AUDITORIA	2.478,28	D	619,57		619,57	D
6.1.0.54.0817	SERV. LIMPEZA E CONSERVACAO	43.404,95	D	10.834,13		10.834,13	D
6.1.0.54.0822	CONSULTORIA - EMTI	28.274,84	D	2.896,21		2.896,21	D
6.1.0.54.0823	SERV. DE INTERNET	1.508,05	D			0,00	D
6.1.0.54.0824	SERV. DE USO DE SOFTWARE	140.589,93	D	42.150,64		42.150,64	D
6.1.0.54.09	ARRRIMANDIMTOS E ALUGUEIS	417.780,65	D	11.757,48	317.608,92	305.851,44	D
6.1.0.54.0903	Locacao De Maquinas E Equipamentos	4.460,00	D	1.115,00		1.115,00	D
6.1.0.54.0905	Locacao De Imoveis	413.320,65	D	10.642,48	317.608,92	306.966,44	D
6.1.0.54.16	TRIBUTOS	57.007,73	D			0,00	D
6.1.0.54.1606	Items Diferenciais De Alíquota	1.794,69	D			0,00	D
6.1.0.54.1606	Impostos E Taxas Municipais	55.213,04	D			0,00	D
6.1.0.54.17	DEPRECIACAO	81.378,36	D	492.309,59	31.071,90	461.237,69	D
6.1.0.54.1701	Depreciacao	81.378,36	D	15.282,74		15.282,74	D
6.1.0.54.1702	DEPRECIACAO ARRENDAMENTADO		D	477.026,85	31.071,90	445.954,95	D
6.1.0.54.18	AMORTIZACAO	6.289.064,76	D	1.812.163,60		1.812.163,60	D
6.1.0.54.1801	Amortizacao	91.594,52	D	22.898,63		22.898,63	D
6.1.0.54.1802	AMORTIZACAO DE AGTO	6.197.470,24	D	1.789.264,97		1.789.264,97	D
6.1.0.54.19	GASTOS DIVERSOS	300.361,75	C	84.888,50	144.384,06	59.485,56	C
6.1.0.54.1902	Consumo Proprio De Energia	50.962,48	D	3.211,33		3.211,33	D
6.1.0.54.1911	Telefones E Comunicacoes	80.702,92	D	20.665,91		20.665,91	D
6.1.0.54.1915	Despesas Com Cartorio E Taxas Judiciais	72,46	D			0,00	D
6.1.0.54.1916	Despesas Com Limpeza, Conservacao E Copa	1.850,00	D			0,00	D
6.1.0.54.1917	Despesas Com Materiais De Escritorio E I	6.249,53	D	1.352,10	12,70	1.339,40	D
6.1.0.54.1918	Despesas Com Viagens	8.883,66	D			0,00	D
6.1.0.54.1920	Despesas Com Publicacoes E Anuncios	4.760,00	D	58.824,50	4.760,00	54.064,50	D
6.1.0.54.1922	Reembolso De Despesas	4.345,42	D			0,00	D
6.1.0.54.1924	OUTRAS DESPESAS COM INFORMÁTICA	36.236,95	D	300,00		300,00	D
6.1.0.54.1925	ASSOCIACOES DE CLASSE	85.481,88	D			0,00	D
6.1.0.54.1928	COMPARTILHAMENTO DE DESPESAS - OUTROS	696.984,29	C		139.611,36	139.611,36	C
6.1.0.54.1929	DESPESAS COM CONDUCAO E ESTACIONAM	2.602,18	D			0,00	D
6.1.0.54.1930	DESPESAS COM CONDOMINIO	19.016,44	D			0,00	D
6.1.0.54.1990	Outras Despesas	15.958,62	D	544,66		544,66	D
6.2	RESULTADO NAO OPERACIONAL	66.895.667,56	D	5.698.413,32	6.469.068,54	770.655,22	C
6.2.0.1	EQUIVALENCIA PATRIMONIAL	66.895.667,56	D	5.698.413,32	6.469.068,54	770.655,22	C
6.2.0.15	ATIVIDADES NAO VINCULADAS A CONCESSAO DO	66.895.667,56	D	5.698.413,32	6.469.068,54	770.655,22	C
6.2.0.15.01	GANHO NA EQUIVALENCIA PATRIMONIAL	3.310.575,97	C		6.469.068,54	6.469.068,54	C
6.2.0.15.0101	GANHO NA EQUIVALENCIA PATRIMONIAL	3.310.575,97	C		6.469.068,54	6.469.068,54	C
6.2.0.15.02	(-) PERDA NA EQUIVALENCIA PATRIMONIAL	70.206.243,53	D	5.698.413,32		5.698.413,32	D
6.2.0.15.0201	(-) PERDA NA EQUIVALENCIA PATRIMONIAL	70.206.243,53	D	5.698.413,32		5.698.413,32	D
6.3	RESULTADO FINANCEIRO	4.198.372,42	D	11.708.667,85	3.587.654,67	610.717,75	D
6.3.0.1	RECEITAS FINANCEIRAS	4.056.704,29	C	100.081,84	971.168,61	871.084,77	C

DS
UGS

DS
AS





ANEXO I
 VENTUS ENERGIAS RENOVAVEIS S.A.
 BALANÇO PATRIMONIAL
 EXERCÍCIO FINANCEIRO 31/05/2025
 (Valores em Reais)

		01/05/2025			31/05/2025		
Conta	Descrição	A	D	Passivo	Ativo	Ativo	Ativo
6.3.0.11	RECEITA	4.056.704,79	C	100.081,84	971.166,61	871.054,77	4.977.789,56
6.3.0.11.01	RECEITA COM APLICAÇÕES FINANCEIRAS	3.914.257,02	C	57.601,04	925.046,14	867.445,10	4.781.702,12
6.3.0.11.0101	RECEITA COM APLIC. FINANCEIRAS - (CAIXA)	1.587.243,71	C		57.699,90	57.699,93	1.644.948,64
6.3.0.11.0103	RECEITA DE APLIC. FIN. COMPLETAMENTE LÍQUIDA	2.327.003,31	C	57.601,04	867.346,21	809.745,17	3.136.753,48
6.3.0.11.11	(-) TRIBUTOS SOBRE RECEITAS FINANCEIRAS	197.836,14	D	42.480,80		42.480,80	240.316,94
6.3.0.11.1101	PIS SOBRE RECEITAS FINANCEIRAS	27.654,52	D	5.938,17		5.938,17	33.592,69
6.3.0.11.1102	COFINS SOBRE RECEITAS FINANCEIRAS	170.181,62	D	36.542,63		36.542,63	206.724,25
6.3.0.11.99	OUTRAS RECEITAS FINANCEIRAS	340.283,91	C		46.120,47	46.120,47	386.404,38
6.3.0.11.9901	Descontos Recebidos	0,05	C			0,00	0,05
6.3.0.11.9902	Outras Receitas Financeiras	340.283,86	C		46.120,47	46.120,47	386.404,33
6.3.0.5	(-) DESPESAS FINANCEIRAS	8.255.077,21	D	8.020.931,34	10.737.501,24	2.716.569,90	5.538.507,31
6.3.0.51	RECEITA	8.255.077,21	D	8.020.931,34	10.737.501,24	2.716.569,90	5.538.507,31
6.3.0.51.01	JUROS DE VARIAÇÃO MONETÁRIA - DÍVIDA MOVID	9.465,40	D	55,53		55,53	9.521,93
6.3.0.51.0101	Juros	9.072,76	D			0,00	9.072,76
6.3.0.51.0103	Int., Comissões e Taxas	392,64	D	55,53		55,53	449,11
6.3.0.51.0110	DISPENSA COM ARREDORES	0,06	D			0,00	0,06
6.3.0.51.07	JUROS DE VARIAÇÃO MONETÁRIA - DÍVIDA MOVID	43,53	D	43,53		43,53	43,53
6.3.0.51.0234	OUTRAS RECEITAS RELACIONADAS	43,53	D	43,53		43,53	43,53
6.3.0.51.04	AJUSTE A VALOR PRESENTES			49.267,12		49.267,12	49.267,12
6.3.0.51.0404	AJUSTE A VALOR PRESENTES - ARREDORES			49.267,12		49.267,12	49.267,12
6.3.0.51.99	OUTRAS DESPESAS FINANCEIRAS	8.245.567,28	D	7.971.808,69	10.737.457,71	2.765.649,02	5.479.718,26
6.3.0.51.9902	CARTAS FIANÇAS	351,70	D			0,00	351,70
6.3.0.51.9903	JUROS SOBRE O AQUIZ. DE EMPRESAS	8.245.215,08	D	7.971.608,69	10.737.457,71	2.765.649,02	5.479.367,06

DocuSigned by:

 F01ADAC23C72449
 LUIS CARLOS GOMES DA SILVA JUNIOR
 CONTADOR: CRC 1SP29142410 0

DS
 UGS
 DS
 AS





		01/05/2025			31/05/2025		
Código	Descrição	Valor	Moeda	Valor	Moeda	Valor	Moeda
1	ATIVO	640.893.026,25	D	54.493.757,91	74.057.879,55	19.564.176,64	C
1.1	ATIVO CIRCULANTE	33.486.054,16	D	54.401.332,74	18.305.478,38	36.095.903,86	D
1.1.0.1	CAIXA E EQUIVALENTES DE CAIXA	46.480,01	D	1.332,74	5.080,16	3.747,82	C
1.1.0.1.1	CAIXA	5.780,93	D	0,78	4.211,46	4.210,68	C
1.1.0.1.1.07	CONTAS BANCARIAS A VISTA	5.780,93	D	0,78	4.211,46	4.210,68	C
1.1.0.1.1.07.12	BANCO ITAU	5.780,93	D	0,78	4.211,46	4.210,68	C
1.1.0.1.2	EQUIVALENTES DE CAIXA	40.699,08	D	1.331,46	868,70	462,76	D
1.1.0.1.2.01	APLICACOES FINANCEIRAS	40.699,08	D	1.331,46	868,70	462,76	D
1.1.0.1.2.01.12	Banco BTCPactual - CDB	40.699,08	D	462,76		462,76	D
1.1.0.1.2.01.99	{ } SALDO LIQ APLICACAO CAIXA LIVRE	387,29	C	387,29	486,41	104,12	C
1.1.0.1.2.01.99	SALDO LIQU APLICACOES CAIXA LIVRE	387,29	D	486,41	387,29	104,12	D
1.1.0.5	TRIBUTOS COMPENSAVELIS	355,76	D			0,00	
1.1.0.5.1	TRIBUTOS FEDERAIS	355,76	D			0,00	
1.1.0.5.1.03	IMPOSTO DE RENDA RETIDO NA FONTE	178,24	D			0,00	
1.1.0.5.1.03.01	Imp/3/Aplicacoes financeiras	178,24	D			0,00	
1.1.0.5.1.99	OUTROS	177,52	D			0,00	
1.1.0.5.1.99.07	TFE A RECUPERAR	177,52	D			0,00	
1.1.1.9	OUTROS ATIVOS CIRCULANTES	33.439.218,39	D	54.400.000,00	18.300.348,22	36.099.651,78	D
1.1.1.9.1	CREDITOS A RECEBER	33.439.218,39	D	54.400.000,00	18.300.348,22	36.099.651,78	D
1.1.1.9.1.17	DIVIDENDOS E JUROS SOBRE CAPITAL PROPRIO	33.439.218,39	D		18.300.348,22	18.300.348,22	C
1.1.1.9.1.17.09	DIVIDENDOS A RECEBER - PALMAS	4.285.397,46	D		1.000.000,00	1.000.000,00	C
1.1.1.9.1.17.10	DIVIDENDOS A RECEBER - RIBIRIAO	800.348,22	D		800.348,22	800.348,22	C
1.1.1.9.1.17.11	DIVIDENDOS A RECEBER - ILHA GRANDE	4.283.653,78	D		2.000.000,00	2.000.000,00	C
1.1.1.9.1.17.16	DIVIDENDOS A RECEBER - ACARI	5.980.687,32	D		3.500.000,00	3.500.000,00	C
1.1.1.9.1.17.18	DIVIDENDOS A RECEBER - ANEMOI	7.235.581,29	D		4.000.000,00	4.000.000,00	C
1.1.1.9.1.17.19	DIVIDENDOS A RECEBER - APILOTIS	6.842.314,45	D		3.500.000,00	3.500.000,00	C
1.1.1.9.1.17.20	DIVIDENDOS A RECEBER - ARENA	4.011.235,87	D		3.500.000,00	3.500.000,00	C
1.1.1.9.1.99	OUTROS			54.400.000,00		54.400.000,00	D
1.1.1.9.1.99.07	CONTAS RECEBER REDUCAO DE CAPITAL SOCIAL			54.400.000,00		54.400.000,00	D
1.2	ATIVO NAO CIRCULANTE	607.406.972,09	D	92.470,67	55.752.451,17	55.660.030,50	C
1.2.0.5	TRIBUTOS COMPENSAVELIS	317,41	D	3,14		3,14	D
1.2.0.5.1	TRIBUTOS FEDERAIS	317,41	D	3,14		3,14	D
1.2.0.5.1.01	IMPOSTO DE RENDA	317,41	D	3,14		3,14	D
1.2.0.5.1.01.02	SALDO NEGATIVO (IRPJ)	317,41	D	3,14		3,14	D
1.2.0.6	DEPOSITOS JUDICIAIS E CAUCOES	22.250,82	D			0,00	
1.2.0.6.1	DEPOSITOS JUDICIAIS	22.250,82	D			0,00	
1.2.0.6.1.01	TRABALHISTAS	22.250,82	D			0,00	
1.2.0.6.1.01.01	PROCESSOS TRABALHISTAS	22.250,82	D			0,00	
1.2.2.0	BENS E ATIV NAO VINC A CONIC E PERM DO SE	607.384.403,86	D	92.417,53	55.752.451,17	55.660.033,64	C
1.2.2.0.1	PARTICIPACOES SOCIARIARIAS PERMANENTES	607.384.403,86	D	92.417,53	55.752.451,17	55.660.033,64	C
1.2.2.0.1.01	AVALIADAS PELA EQUIVALENCIA PATRIMONIAL	607.384.403,86	D	92.417,53	55.752.451,17	55.660.033,64	C
1.2.2.0.1.01.10	E. PATRIMONIAL - ILHA GRANDE	70.024.878,34	D		7.750.336,27	7.750.336,27	C
1.2.2.0.1.01.11	E. PATRIMONIAL - PALMAS	63.649.352,30	D		5.010.043,51	5.010.043,51	C
1.2.2.0.1.01.13	E. PATRIMONIAL - RIBIRIAO	54.553.119,11	D		7.761.205,78	7.761.205,78	C
1.2.2.0.1.01.23	E. PATRIMONIAL - ARENA	81.327.643,93	D		5.549.273,78	5.549.273,78	C
1.2.2.0.1.01.28	E. PATRIMONIAL - ACARI	90.321.208,05	D		7.527.162,42	7.527.162,42	C
1.2.2.0.1.01.30	E. PATRIMONIAL - ANEMOI	78.503.555,43	D	34.470,32	7.000.000,00	6.965.529,68	C
1.2.2.0.1.01.31	E. PATRIMONIAL - APILOTIS	77.413.721,89	D	57.947,21	7.500.000,00	7.442.052,79	C
1.2.2.0.1.01.49	E. PATRIMONIAL - ALBUQUERQUE	91.986.924,81	D		7.654.429,81	7.654.429,81	C
2	PASSIVO E PATRIMONIO LIQUIDO	653.719.877,31	C	18.304.477,64	641,28	18.303.836,36	D
2.1	PASSIVO CIRCULANTE	78.538.437,75	C	18.304.477,64	641,28	18.303.836,36	D
2.1.0.1	FORNecedores	3.490,98	C	4.110,55	619,57	3.490,98	D
2.1.0.1.3	MATERIAS E SERVIÇOS	3.490,98	C	4.110,55	619,57	3.490,98	D
2.1.0.1.3.01	FORNecedores NO PAIS	3.490,98	C	4.110,55	619,57	3.490,98	D
2.1.0.1.3.01.11	PROVISOES DE FORN CREDITOS - FIDUCIAO	1.012,70	C	1.012,70		1.012,70	D
2.1.0.1.3.01.14	PROVISOES DE FORN CREDITOS	2.478,28	C	3.097,85	619,57	2.478,28	D

DS
UGS

DS
RS




VENTUS ENERGIAS RENOVAVEIS S.A.
BALANÇO PATRIMONIAL
EXERCÍCIO FINDO EM 31/05/2025
 (Valores em Reais)

		31/05/2025			31/05/2025		
Código	Descrição	Ativo	Passivo	Ativo	Passivo	Ativo	
2.1.0.5	TRIBUTOS	79,61 C	18,87	71,71	7,84 C	32,45 C	
2.1.0.51	TRIBUTOS FIDEJUSS	79,61 C	18,87	21,71	7,84 C	32,45 C	
2.1.0.51.03	Pis	10,49 C		3,04	3,04 C	13,53 C	
2.1.0.51.04	Cofins	19,12 C	18,87	18,67	0,20 D	18,97 C	
2.1.0.7	DIVIDENDOS DE CLARADOS E JUROS SOBRE O CA	28.534.917,16 C	18.300.348,22		18.300.348,22 D	10.734.568,94 C	
2.1.0.71	DIVIDENDOS	28.534.917,16 C	18.300.348,22		18.300.348,22 D	10.734.568,94 C	
2.1.0.71.03	DIVIDENDOS - RENOVAVEIS	28.534.917,16 C	18.300.348,22		18.300.348,22 D	10.734.568,94 C	
2.2	PASSIVO NÃO CIRCULANTE	20.816.639,24 C			0,00	20.816.639,24 C	
2.2.0.2	EMPRESAS SIMILARES, FINANCIAMENTOS E DEBENTURIS	20.816.639,24 C			0,00	20.816.639,24 C	
2.2.0.25	MUTUOS - COLIGADAS E CONTROLADAS OU CONT	20.816.639,24 C			0,00	20.816.639,24 C	
2.2.0.25.17	MUTUO - PALMAS	5.943.139,24 C			0,00	5.943.139,24 C	
2.2.0.25.18	MUTUO - ACAR	11.619.000,00 C			0,00	11.619.000,00 C	
2.2.0.25.19	MUTUO - APILHOTTIS	1.870.000,00 C			0,00	1.870.000,00 C	
2.2.0.25.20	MUTUO - ANEMOI	1.434.500,00 C			0,00	1.434.500,00 C	
2.4	PATRIMONIO LIQUIDO	604.364.800,32 C			0,00	604.364.800,32 C	
2.4.0.1	CAPITAL SOCIAL	595.756.291,69 C			0,00	595.756.291,69 C	
2.4.0.11	CAPITAL SUBSCRITO	595.756.291,69 C			0,00	595.756.291,69 C	
2.4.0.11.01	NACIONAL	595.756.291,69 C			0,00	595.756.291,69 C	
2.4.0.11.0101	Capital Social	595.756.291,69 C			0,00	595.756.291,69 C	
2.4.0.2	RESERVAS DE CAPITAL	0,50 C			0,00	0,50 C	
2.4.0.29	OUTROS	0,50 C			0,00	0,50 C	
2.4.0.29.01	OUTROS	0,50 C			0,00	0,50 C	
2.4.0.29.0101	OUTROS	0,50 C			0,00	0,50 C	
2.4.0.4	RESERVAS DE LUCRO	9.108.508,13 C			0,00	9.108.508,13 C	
2.4.0.41	RESERVA LEGAL	9.108.508,13 C			0,00	9.108.508,13 C	
2.4.0.41.01	Reserva Legal	9.108.508,13 C			0,00	9.108.508,13 C	
6	RESULTADO ANTES DA CSLL E IRR	12.826.851,06 D	1.357.285,04	96.994,76	1.260.290,28 D	14.087.141,34 D	
6.1	RESULTADO NAS ATIVIDADES	14.577,44 D	619,57	4.110,55	3.490,98 C	11.086,46 D	
6.1.0.5	() GASTOS OPERACIONAIS	14.577,44 D	619,57	4.110,55	3.490,98 C	11.086,46 D	
6.1.0.54	ADMINISTRACAO CENTRAL	14.577,44 D	619,57	4.110,55	3.490,98 C	11.086,46 D	
6.1.0.54.08	SERVICOS DE TERCEIROS	13.452,04 D	619,57	3.547,85	2.928,28 C	10.523,76 D	
6.1.0.54.0806	Honorarios De Contabilidade (Auditoria)	10.073,76 D			0,00	10.073,76 D	
6.1.0.54.0815	SERVICOS DE DESPACHANTE	900,00 D		450,00	450,00 C	450,00 D	
6.1.0.54.0816	PROVISAO HONORARIO CONTABIL E AUDITORIA	2.478,28 D	619,57	3.097,85	2.478,28 C		
6.1.0.54.19	GASTOS DIVERSOS	1.125,40 D		562,70	562,70 C	562,70 D	
6.1.0.54.1927	Reembolso De Despesas	1.125,40 D		562,70	562,70 C	562,70 D	
6.2	RESULTADO NA OPERACIONAL	12.797.621,28 D	1.357.451,17	92.417,53	1.260.033,64 D	14.057.654,92 D	
6.2.0.1	EQUIVALENCIA PATRIMONIAL	12.797.621,28 D	1.357.451,17	92.417,53	1.260.033,64 D	14.057.654,92 D	
6.2.0.15	ATIVIDADES NAO VINCULADAS A CONCILIASSAO DO	12.797.621,28 D	1.357.451,17	92.417,53	1.260.033,64 D	14.057.654,92 D	
6.2.0.15.01	GANHO NA EQUIVALENCIA PATRIMONIAL	3.514.323,07 C		92.417,53	92.417,53 C	3.606.740,60 C	
6.2.0.15.0101	GANHO NA EQUIVALENCIA PATRIMONIAL	3.514.323,07 C		92.417,53	92.417,53 C	3.606.740,60 C	
6.2.0.15.02	() PERDA NA EQUIVALENCIA PATRIMONIAL	16.311.944,35 D	1.357.451,17		1.357.451,17 D	17.664.395,52 D	
6.2.0.15.0201	() PERDA NA EQUIVALENCIA PATRIMONIAL	16.311.944,35 D	1.357.451,17		1.357.451,17 D	17.664.395,52 D	
6.3	RESULTADO FINANCEIRO	14.652,34 D	4.214,30	466,68	3.747,62 D	18.399,96 D	
6.3.0.1	RECEITAS FINANCEIRAS	2.204,62 C	21,71	466,68	444,97 C	2.649,59 C	
6.3.0.11	DE RACAO	2.204,62 C	21,71	466,68	444,97 C	2.649,59 C	
6.3.0.11.01	RECEITA COM APLICACOES FINANCEIRAS	2.301,10 C		463,54	463,54 C	2.764,64 C	
6.3.0.11.0101	RECEITA COM APLIC. FINANCEIRAS (CAIXA)	793,40 C		0,78	0,78 C	794,18 C	
6.3.0.11.0103	RECEITA DE APLIC. IN - COMPL. COMP. TENCIA	1.507,70 C		462,76	462,76 C	1.970,46 C	
6.3.0.11.11	() TRIBUTOS SOBRE RECEITAS FINANCEIRAS	107,54 D	21,71		21,71 D	129,25 D	
6.3.0.11.1101	PIS/Sobre Receitas Financeiras	15,05 D	3,04		3,04 D	18,09 D	
6.3.0.11.1102	COFINS Sobre Receitas Financeiras	92,49 D	18,67		18,67 D	111,16 D	
6.3.0.11.99	OUTRAS RECEITAS FINANCEIRAS	11,06 C		3,14	3,14 C	14,20 C	
6.3.0.11.9902	Outras Receitas Financeiras	11,06 C		3,14	3,14 C	14,20 C	
6.3.0.5	() DESPESAS FINANCEIRAS	16.856,96 D	4.192,99		4.192,99 D	21.049,55 D	
6.3.0.51	DE RACAO	16.856,96 D	4.192,99		4.192,99 D	21.049,55 D	

DS
UGS
DS
AS



VENTUS ENERGIAS RENOVAVEIS S.A.
BALANÇO PATRIMONIAL

EXERCÍCIO FINDO EM 31/05/2025
(Valores em Reais)

		01/05/2025		31/05/2025	
Código	Descrição	Ativo	Passivo	Ativo	Passivo
6.3.0.51.99	OUTRAS DESPESAS FINANCEIRAS	16.856,96 D	4.192,59	4.192,59 D	71.049,55 D
6.3.0.51.9902	CARTA FIANÇA	16.856,96 D	4.192,59	4.192,59 D	71.049,55 D

DocuSigned by:

FD1ADAC23C72449
LUIZ CARLOS GOMES DA SILVA JUNIOR
CONTADOR: CRC 1SP791424/O-0

DS
UGS

DS
AS




VENTUS ENERGIAS RENOVAVEIS S.A.
BALANÇO PATRIMONIAL
EXERCÍCIO FINANCEIRO 2025
 (Valores em Reais)

		01/05/2025				31/05/2025			
Conta	Descrição	Valor Ativo	Passivo	Valor Ativo	Passivo	Valor Ativo	Passivo	Valor Ativo	Passivo
1	ATIVO	1.627.187.396,15	D	55.922.773,15	53.634.729,74	7.288.043,41	D	1.629.475.441,56	D
1.1	ATIVO CIRCULANTE	15.777.539,74	D	23.735.066,45	34.960.572,14	11.245.515,69	C	4.482.074,05	D
1.1.0.1	CAIXA E EQUIVALENTES DE CAIXA	15.777.532,14	D	12.073.759,58	23.377.811,57	11.304.551,99	C	4.422.980,15	D
1.1.0.11	CAIXA	18.315,58	D	11.767.840,17	11.758.917,03	8.923,14	D	27.738,77	D
1.1.0.11.02	CONTAS BANCARIAS A VISTA	18.315,58	D	11.767.840,17	11.758.917,03	8.923,14	D	27.738,77	D
1.1.0.11.0211	BANCO SANTANDER - CONTA CORRENTE	17.829,57	D	11.437.840,15	11.427.965,88	4.874,77	D	22.703,79	D
1.1.0.11.0212	BANCO ITAU	486,06	D	335.000,02	330.951,15	4.048,87	D	4.534,83	D
1.1.0.12	EQUIVALENTES DE CAIXA	15.709.216,56	D	305.419,41	11.618.894,54	11.313.475,13	C	4.395.741,43	D
1.1.0.12.01	APLICACOES FINANCEIRAS	15.709.216,56	D	305.419,41	11.618.894,54	11.313.475,13	C	4.395.741,43	D
1.1.0.12.0113	APLIC SANTANDER - CDB	15.709.216,56	D	305.419,41	11.618.894,54	11.313.475,13	C	4.395.741,43	D
1.1.0.5	TRIBUTOS COMPENSAVEIS	7,60	D	59.036,30	-	59.036,30	D	59.043,90	D
1.1.0.51	TRIBUTOS FEDERAIS	7,60	D	59.036,30	-	59.036,30	D	59.043,90	D
1.1.0.51.03	IMPOSTO DE RENDA RETIDO NA FONTE	7,60	D	59.036,30	-	59.036,30	D	59.043,90	D
1.1.0.51.0301	Imp SAplicacoes Financeiras	7,60	D	59.036,30	-	59.036,30	D	59.043,90	D
1.1.0.6	DEPOSITOS JUDICIAIS E CAUCOES	-	D	11.235.564,72	11.235.564,72	0,00	-	-	-
1.1.0.62	CAUCOES E DEPOSITOS VINCULADOS	-	D	11.235.564,72	11.235.564,72	0,00	-	-	-
1.1.0.62.07	CAUCOES CONTA CORRENTE	-	D	11.235.564,72	11.235.564,72	0,00	-	-	-
1.1.0.82.0209	C/C SANTANDER SERVIÇO DA DIVIDA	-	D	11.068.825,82	11.068.825,82	0,00	-	-	-
1.1.0.82.0210	C/C OLIVEIRA TRUST DIVM	-	D	166.738,90	166.738,90	0,00	-	-	-
1.1.1.9	OUTROS ATIVOS CIRCULANTES	-	D	367.195,85	367.195,85	0,00	-	-	-
1.1.1.91	CREDITOS A RECEBER	-	D	367.195,85	367.195,85	0,00	-	-	-
1.1.1.91.03	TITULOS DE CREDITO A RECEBER	-	D	367.195,85	367.195,85	0,00	-	-	-
1.1.1.91.0317	TITULOS A RECEBER - AGUA	-	D	40.090,39	40.090,39	0,00	-	-	-
1.1.1.91.0341	TITULOS A RECEBER - ACARI	-	D	327.105,46	327.105,46	0,00	-	-	-
1.2	ATIVO NAO CIRCULANTE	1.611.459.856,41	D	32.187.716,70	18.654.157,60	13.533.559,10	D	1.624.993.417,51	D
1.2.0.8	IMPLANTAMENTOS TEMPORARIOS	11.113.461,41	D	11.256.771,24	78.884,60	11.177.886,64	D	22.291.348,05	D
1.2.0.82	FUNDOS VINCULADOS	11.113.461,41	D	11.256.771,24	78.884,60	11.177.886,64	D	22.291.348,05	D
1.2.0.82.01	CONTAS RESEIRVA	11.113.461,41	D	11.256.771,24	78.884,60	11.177.886,64	D	22.291.348,05	D
1.2.0.82.0128	SANTANDER - FUNDO	11.113.461,41	D	11.202.791,26	24.904,62	11.177.886,64	D	22.291.348,05	D
1.2.0.82.0193	SALDO LIQ APLIC FINAN RESEIRVA SERV DIVID	28.377,07	D	25.602,91	28.377,07	2.774,16	C	25.602,91	D
1.2.0.82.0194	() SALDO LIQ APLICACOES RESEIRVA SERV DIV	28.377,07	C	28.377,07	25.602,91	2.774,16	D	25.602,91	C
1.2.2.0	BENS E ATIV NAO VINC A CONC E PRIM DO SE	1.600.346.397,00	D	2.355.672,46	-	2.355.672,46	D	1.602.702.069,46	D
1.2.2.01	PARTICIPACOES SOCIARIAS PERMANENTES	1.600.346.397,00	D	2.355.672,46	-	2.355.672,46	D	1.602.702.069,46	D
1.2.2.01.01	AVALIADAS PELA EQUIVALENCIA PATRIMONIAL	1.600.346.397,00	D	2.355.672,46	-	2.355.672,46	D	1.602.702.069,46	D
1.2.2.01.0157	E. PATRIMONIAL - BITU RENOVAVEIS	1.600.346.397,00	D	2.355.672,46	-	2.355.672,46	D	1.602.702.069,46	D
1.2.3.2	IMOBILIZADO	-	D	18.575.273,00	18.575.273,00	0,00	-	-	-
1.2.3.21	GERACAO	-	D	18.575.273,00	18.575.273,00	0,00	-	-	-
1.2.3.21.03	USINAS - IMOBILIZADO EM CURSO	-	D	18.575.273,00	18.575.273,00	0,00	-	-	-
1.2.3.21.0312	Adiantamento A fornecedores	-	D	18.575.273,00	18.575.273,00	0,00	-	-	-
2	PASSIVO E PATRIMONIO LIQUIDO	1.689.172.339,55	C	43.842.730,11	54.575.350,86	10.732.620,75	C	1.699.904.960,30	C
2.1	PASSIVO CIRCULANTE	19.472.068,85	C	26.089.856,69	27.162.908,30	1.073.049,61	C	20.545.118,46	C
2.1.0.1	FORNECIDORES	4.857.570,07	C	23.526.889,88	23.850.344,17	323.454,29	C	5.176.074,36	C
2.1.0.13	MATERIAIS E SERVIÇOS	4.857.570,07	C	23.526.889,88	23.850.344,17	323.454,29	C	5.176.074,36	C
2.1.0.13.01	FORNECIDORES NO PAIS	34.132,16	C	18.856.893,66	19.180.347,95	323.454,29	C	357.586,45	C
2.1.0.13.0101	fornecedores De Materiais	-	C	18.856.893,66	19.171.814,91	314.921,25	C	314.921,25	C
2.1.0.13.0114	PROVISOES DE FORN ECIDORES	34.132,16	C	-	8.533,04	8.533,04	C	42.665,20	C
2.1.0.13.02	FORN ECIDORES - COMPARTILHAMENTO DE SP T SAS	148.441,69	C	-	-	0,00	-	148.441,69	C
2.1.0.13.0205	FORN ECIDORES - BITU ENER GIA	148.441,69	C	-	-	0,00	-	148.441,69	C
2.1.0.13.03	FORN ECIDORES COMP DE SP PARTE RELACIONADA	4.669.996,27	C	4.669.996,27	4.669.996,27	0,00	-	4.669.996,27	C
2.1.0.13.0301	FORN ECIDORES - ICARAI I	160.705,27	C	160.705,27	160.705,27	0,00	-	160.705,27	C
2.1.0.13.0302	FORN ECIDORES - ICARAI II	199.589,84	C	199.589,84	199.589,84	0,00	-	199.589,84	C
2.1.0.13.0303	FORN ECIDORES - COLONIA	118.576,52	C	118.576,52	118.576,52	0,00	-	118.576,52	C
2.1.0.13.0304	FORN ECIDORES - AGUA	177.600,89	C	177.600,89	177.600,89	0,00	-	177.600,89	C
2.1.0.13.0305	FORN ECIDORES - ANDORINIA	114.734,69	C	114.734,69	114.734,69	0,00	-	114.734,69	C
2.1.0.13.0306	FORN ECIDORES - ILHA GRANDE	285.203,98	C	285.203,98	285.203,98	0,00	-	285.203,98	C
2.1.0.13.0307	FORN ECIDORES - PALMAS	222.927,38	C	222.927,38	222.927,38	0,00	-	222.927,38	C
2.1.0.13.0308	FORN ECIDORES - BUBIRAO	193.390,97	C	193.390,97	193.390,97	0,00	-	193.390,97	C
2.1.0.13.0309	FORN ECIDORES - ACARI	578.619,14	C	578.619,14	578.619,14	0,00	-	578.619,14	C

DS
UGS

DS
AS



Agência
VENTUS ENERGIAS RENOVAVEIS S.A.
BALANÇO PATRIMONIAL
EXERCÍCIO FISCAL DE 2025
 (Valores em Reais)

01/05/2025

31/05/2025

Item	Descrição	Ativo	Passivo	Ativo	Passivo	Ativo	Passivo
2.1.0.13.0310	FORNecedores - ALBUQUERQUE	482.281,63	C	482.281,63	0,00	482.281,63	C
2.1.0.13.0311	FORNecedores - ANIMO	1.060.237,96	C	1.060.237,96	0,00	1.060.237,96	C
2.1.0.13.0312	FORNecedores - APLOITE	547.124,35	C	547.124,35	0,00	547.124,35	C
2.1.0.13.0313	FORNecedores - ARENA	529.503,60	C	529.503,60	0,00	529.503,60	C
2.1.0.2	EMPRESTIMOS, FINANCIAMENTOS E DEBITURIS	14.614.342,00	C	2.512.156,26	3.200.784,79	688.628,53	C
2.1.0.22	DEBITURIS	14.614.342,00	C	2.512.156,26	3.200.784,79	688.628,53	C
2.1.0.22.01	MOIDA NACIONAL	14.614.342,00	C	2.512.156,26	3.200.784,79	688.628,53	C
2.1.0.22.0101	DEBITURIS PRINCIPAL - EMISSAO 1	12.560.000,00	C		186.836,39	186.836,39	C
2.1.0.22.0102	(-) CUSTOS TRANS. A AMORTIZAR DE BITURIS	1.518.995,34	D	70.733,88		70.733,88	D
2.1.0.22.0103	ENCARGOS DA DIVIDA DE BITURIS EMISSAO 1	3.573.337,34	C	2.441.922,38	3.013.918,40	577.026,02	C
2.1.0.5	TRIBUTOS	5.156,78	C	50.812,55	111.779,34	60.966,79	C
2.1.0.51	TRIBUTOS FIDELIARIS	5.156,78	C	5.156,78	13.372,57	8.215,79	C
2.1.0.51.03	Pis	720,84	C	720,84	1.869,28	1.146,44	C
2.1.0.51.04	Cofins	4.435,94	C	4.435,94	11.503,29	7.067,35	C
2.1.0.56	TRIBUTOS RETIDOS NA FONTE			45.655,77	98.406,77	52.751,00	C
2.1.0.56.01	Imposto De Renda Retido Na Fonte			45.655,77	96.824,74	51.268,87	C
2.1.0.56.05	Pcc - Pis/Cofins/Cst				1.482,03	1.482,03	C
2.2	PASSIVO NAO CIRCULANTE	791.490.548,90	C	17.752.871,42	77.412.442,56	9.659.571,14	C
2.2.0.2	EMPRESTIMOS, FINANCIAMENTOS E DEBITURIS	791.490.548,90	C	17.752.871,42	77.412.442,56	9.659.571,14	C
2.2.0.22	DEBITURIS	791.490.548,90	C	17.752.871,42	77.412.442,56	9.659.571,14	C
2.2.0.22.01	MOIDA NACIONAL	791.490.548,90	C	17.752.871,42	77.412.442,56	9.659.571,14	C
2.2.0.22.0101	DEBITURIS PRINCIPAL LP - EMISSAO 1	807.440.000,00	C	186.836,39	10.451.427,44	10.264.591,05	C
2.2.0.22.0102	(-) Custos De Transacao A Amortizar	15.949.451,10	D	17.566.035,03	16.961.015,12	605.019,91	D
2.4	PATRIMONIO LIQUIDO	878.209.721,80	C			0,00	C
2.4.0.1	CAPITAL SOCIAL	878.099.721,00	C			0,00	C
2.4.0.11	CAPITAL SUBSCRITO	878.099.721,00	C			0,00	C
2.4.0.11.01	NACIONAL	878.099.721,00	C			0,00	C
2.4.0.11.0101	Capital Social	878.099.721,00	C			0,00	C
2.4.0.2	RESERVAS DE CAPITAL	0,80	C			0,00	C
2.4.0.29	OUTROS	0,80	C			0,00	C
2.4.0.29.01	OUTROS	0,80	C			0,00	C
2.4.0.29.0101	OUTROS	0,80	C			0,00	C
2.4.0.5	RECURSOS DE STRADOS A AUMENTO DE CAPITAL	110.000,00	C			0,00	C
2.4.0.51	ADANTAMIENTOS	110.000,00	C			0,00	C
2.4.0.51.01	Adiantamento Para Futuro Aumento De Capi	110.000,00	C			0,00	C
6	RESULTADO ANTES DA CULL E IR	61.964.941,40	D	14.219.954,84	5.775.377,50	8.444.577,34	D
6.1	RESULTADO NAS ATIVIDADES	39.437,29	D	375.728,89	372.352,63	3.376,26	D
6.1.0.1	RECEITA LIQUIDA	5.156,78	D		5.156,78	5.156,78	C
6.1.0.11	GERACAO	5.156,78	D		5.156,78	5.156,78	C
6.1.0.11.30	(-) TRIBUTOS SOBRE A RECEITA	5.156,78	D		5.156,78	5.156,78	C
6.1.0.11.3001	(-) PIS	720,84	D		720,84	720,84	C
6.1.0.11.3002	(-) COFINS	4.435,94	D		4.435,94	4.435,94	C
6.1.0.5	(-) GASTOS OPERACIONAIS	34.280,51	D	375.728,89	367.195,85	8.533,04	D
6.1.0.54	ADMINISTRACAO CENTRAL	34.280,51	D	375.728,89	367.195,85	8.533,04	D
6.1.0.54.05	PISSOAL			367.195,85	367.195,85	0,00	C
6.1.0.54.0511	COMPARTILHAMENTO DE DESPESAS PISSOAL			367.195,85	367.195,85	0,00	C
6.1.0.54.08	SERVICOS DE TERCEIROS	34.280,51	D	8.533,04		8.533,04	D
6.1.0.54.0812	PROPAGANDA E PUBLICIDADE	148,35	D			0,00	C
6.1.0.54.0816	PROVISAO HONORARIO CONTABIL E AUDITORIA	34.132,16	D	8.533,04		8.533,04	D
6.2	RESULTADO NAO OPERACIONAL	58.482.723,18	D		2.355.672,46	2.355.672,46	C
6.2.0.1	EQUIVALENCIA PATRIMONIAL	58.482.723,18	D		2.355.672,46	2.355.672,46	C
6.2.0.15	ATIVIDADES NAO VINCULADAS A CONCESSAO DO	58.482.723,18	D		2.355.672,46	2.355.672,46	C
6.2.0.15.01	CANHO NA EQUIVALENCIA PATRIMONIAL				2.355.672,46	2.355.672,46	C
6.2.0.15.0101	CANHO NA EQUIVALENCIA PATRIMONIAL				2.355.672,46	2.355.672,46	C
6.2.0.15.02	(-) PERDA NA EQUIVALENCIA PATRIMONIAL	58.482.723,18	D			0,00	C
6.2.0.15.0201	(-) PERDA NA EQUIVALENCIA PATRIMONIAL	58.482.723,18	D			0,00	C
6.3	RESULTADO FINANCEIRO	3.462.780,93	D	13.844.275,96	3.047.352,41	10.796.873,54	D
6.3.0.1	RECEITAS FINANCEIRAS	110.898,46	C	336.376,88	605.430,01	269.053,13	C

DS
 UGS

DS
 AS



VENTUS ENERGIAS RENOVAVEIS S.A.
BALANÇO PATRIMONIAL
EXERCÍCIO FIMDO EM 31/05/2025
(Valores em Reais)

		01/05/2025				31/05/2025			
CODIGO	DESCRICAO	ATIVO	LIQ	LIQ	PAS	LIQ	LIQ	PAS	LIQ
6.3.0.11	GERACAO	110.898,46	C	336.376,88	605.430,01	269.053,13	C	379.951,99	C
6.3.0.11.01	RECEITA COM APLICACOES FINANCEIRAS	110.898,46	C	317.847,53	605.429,98	267.582,45	C	388.480,91	C
6.3.0.11.0101	RECEITA COM APLIC. FINANCEIRAS (CAIXA)	72,46	C		317.861,86	317.861,86	C	317.934,32	C
6.3.0.11.0103	RECEITA DE APLIC. FIN. COMPL. COMPETENCIA	110.826,00	C	317.847,53	287.568,12	30.279,41	D	80.546,59	C
6.3.0.11.11	(-) TRIBUTOS SOBRE RECEITAS FINANCEIRAS			18.529,35		18.529,35	D	18.529,35	D
6.3.0.11.1101	PIS/SRE/CFIMAS FINANCEIRAS			2.590,12		2.590,12	D	2.590,12	D
6.3.0.11.1107	COTIMENS/RECEITAS FINANCEIRAS			15.939,23		15.939,23	D	15.939,23	D
6.3.0.11.99	OUTRAS RECEITAS FINANCEIRAS				0,03	0,03	C	0,03	C
6.3.0.11.9901	Descontos Recebidos				0,03	0,03	C	0,03	C
6.3.0.5	(-) DI SPISAS FINANCEIRAS	3.573.679,39	D	13.507.849,07	2.441.922,40	11.065.926,67	D	14.639.606,06	D
6.3.0.51	GERACAO	3.573.679,39	D	13.507.849,07	2.441.922,40	11.065.926,67	D	14.639.606,06	D
6.3.0.51.01	JUROS E VARIAÇÃO MONETARIA - DÍVIDA MOED	3.573.679,39	D	13.489.636,21	2.441.922,40	11.047.713,81	D	14.621.383,70	D
6.3.0.51.0102	VARIAÇÃO MONETARIA - JUROS DA DÍVIDA	3.573.337,34	D	3.013.948,40	2.441.922,38	572.026,02	D	4.145.363,36	D
6.3.0.51.0103	Int. Comissões E Taxas	342,05	D	24.260,37	0,02	24.260,35	D	24.602,40	D
6.3.0.51.0105	VARIAÇÃO MONETARIA ATUALIZAÇÃO DÍVIDAS			10.451.427,44		10.451.427,44	D	10.451.427,44	D
6.3.0.51.99	OUTRAS DI SPISAS FINANCEIRAS			18.212,86		18.212,86	D	18.212,86	D
6.3.0.51.9902	CARTAS FINANCA			18.212,86		18.212,86	D	18.212,86	D

DocuSigned by:

FOI ANAC 23C 72449
LUIZ CARLOS GOMES DA SILVA JUNIOR
CONTADOR CRC 1SP291424/0-0

DS
UGS

DS
AS



Capítulo 7 - Cisão Parcial da TUPI ENERGIAS RENOVÁVEIS S.A. para segregar PARTICIPAÇÃO EM INVESTIMENTOS (AÇÕES DE EMPRESA IBITU RENOVÁVEIS) com a IBITU ENERGIA S.A.

2 – LIVROS E ESCRITURAÇÃO

Os livros da **TUPI ENERGIAS RENOVÁVEIS S.A. ("TUPI")** e da **IBITU ENERGIA S.A. ("IBITU ENERGIA")** em que constam os registros respectivamente de **PARTICIPAÇÃO EM INVESTIMENTOS (AÇÕES DE EMPRESA IBITU RENOVÁVEIS)** e **Participação em Investimentos (ações da TUPI) na IBITU ENERGIA**, e que integram a parcela objeto do presente instrumento, acham-se revestidos de todas as formalidades legais e fiscais, tendo sido escriturados de acordo com os princípios fundamentais de contabilidade, uniforme e consistentemente aplicados.

3 – VERIFICAÇÃO DOS ATIVOS

Os ativos objeto do presente instrumento foi verificado, têm existência real, e estão suportados por documentação legal e idônea.

4 - AVALIAÇÃO DO ACERVO LÍQUIDO

O acervo líquido a ser cindido e Incorporado pela empresa **IBITU ENERGIA** através da **Participação em Investimentos (Ações da Empresa Ibitu Renováveis)** detidas pela **TUPI**, foi avaliado pelo respectivo valor contábil, nos termos dos artigos 183 e 184 da Lei das Sociedades por Ações (Critérios de Avaliação do Ativo e Passivo, respectivamente), com base no Balanço Patrimonial da **TUPI** e da sua subsidiária integral **IBITU RENOVÁVEIS**, levantados em 31 de maio de 2025, e com base no presente documento de **Laudo Reorganização societária do Grupo Ibitu, capítulo 6 anterior de cisão parcial da subsidiária IBITU RENOVÁVEIS**, nesta data de 30 de Junho de 2025, sendo composto pelos seguintes ativos registrados no Ativo Não Circulante da **TUPI** e pelo efeito da Cisão Parcial da sua subsidiária integral **IBITU RENOVÁVEIS**, conforme quadros abaixo:

ATIVO NÃO CIRCULANTE	
BENS E ATIV NAO VINC A CONC E PERM DO SE	
PARTICIPACOES SOCIETARIAS PERMANENTES	
AVALIADAS PELA EQUIVALENCIA PATRIMONIAL	
E. PATRIMONIAL – IBITU RENOVÁVEIS	R\$ 1.602.702.069,46
TOTAL	R\$ 1.602.702.069,46
(-) CISÃO PARCIAL IBITU RENOVÁVEIS (Capítulo 6 do presente Laudo)	(R\$ 954.976.986,41)
(=) ACERVO LÍQUIDO	R\$ 647.725.083,05

DS
UGS

DS
RS

5. BALANÇO PATRIMONIAL

Com base nos critérios anteriormente descritos, foi levantado o Balanço Patrimonial da **TUPI** e sua controladora **IBITU ENERGIA**, datados de 31 de maio de 2025, que passam a integrar o presente Laudo de Avaliação como **Anexo I**, que constitui parte integrante e indissociável deste instrumento.

6 - CONCLUSÃO

Em decorrência dos exames e das análises efetuadas, concluímos que o acervo líquido correspondente ao valor contábil da Participação em investimentos (ações de empresa **IBITU RENOVÁVEIS**) contidos no Balanço Patrimonial da empresa **TUPI** a ser incorporado pela empresa **IBITU ENERGIA**, avaliado segundo os critérios anteriormente descritos, é positivo no valor de R\$ 647.725.083,05 (seiscentos e quarenta e sete milhões, setecentos e vinte e cinco mil, oitenta e três reais e cinco centavos), na data-base de 31 de maio de 2025.

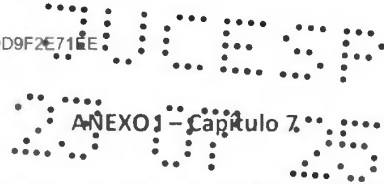
Nessas condições, submetemos este Laudo de Avaliação à apreciação da administração do Grupo **IBITU ENERGIA**, colocando-nos à disposição para quaisquer esclarecimentos adicionais.

Em vista do exposto, encerramos o presente Laudo de Avaliação, assinando-o digitalmente.

São Paulo, 30 de Junho de 2025.


DocuSigned by:
Alex Viana dos Santos
3AF307D7AAD0438
PRO-CONTATY CONTABILIDADE S/S LTDA. - EPP
CRC: 2SP 016759/0-8

DS
UGS
DS
RS



Balancos Patrimoniais das empresas TUPI ENERGIAS RENOVAVEIS S.A. e IBITU ENERGIA S.A.

^{DS}
UGS
^{DS}
AS



VENTUS ENERGIAS RENOVAVEIS S.A.
BALANÇO PATRIMONIAL
 EXERCÍCIO FINDO EM 31/03/2025
 (Valores em Reais)


01/03/2025

31/03/2025

Conta	Descrição	01/03/2025	31/03/2025
1	ATIVO	1.627.187.398,15	1.629.478.441,56
1.1	ATIVO CIRCULANTE	15.777.539,74	4.482.024,05
1.1.0.1	CAIXA E EQUIVALENTES DE CAIXA	15.777.532,14	4.422.980,15
1.1.0.11	CAIXA	18.315,58	77.238,77
1.1.0.11.07	CONTAS BANCARIAS A VISTA	18.315,58	77.238,77
1.1.0.11.07.11	BANCO SANTANDER - CONTA CORRENTE	17.829,52	22.703,79
1.1.0.11.07.12	BANCO ITAU	486,06	4.534,93
1.1.0.12	EQUIVALENTES DE CAIXA	15.709.216,56	4.395.741,43
1.1.0.12.01	APLICACOES FINANCEIRAS	15.709.216,56	4.395.741,43
1.1.0.12.01.13	APLIC SANTANDER - CDB	15.709.216,56	4.395.741,43
1.1.0.5	TRIBUTOS COMPENSAVEIS	7,60	59.043,90
1.1.0.5.1	TRIBUTOS FEDERAIS	7,60	59.043,90
1.1.0.5.1.03	IMPOSTO DE RENDA RECIDO NA FONTE	7,60	59.043,90
1.1.0.5.1.03.01	Impostos/Aplicacoes financeiras	7,60	59.043,90
1.1.0.6	DÍPOSITOS JUDICIAIS E CAUCOES		0,00
1.1.0.6.2	CAUCOES E DÍPOSITOS VINCULADOS	11.235.564,72	11.235.564,72
1.1.0.6.2.02	CAUCOES CONTA CORRENTE	11.235.564,72	11.235.564,72
1.1.0.6.2.02.09	C/C SANTANDER SERVIÇO DA DIVIDA	11.068.825,82	11.068.825,82
1.1.0.6.2.02.10	C/C OLIVEIRA TRUST DIVM	166.738,90	166.738,90
1.1.1.9	OUTROS ATIVOS CIRCULANTES	367.195,85	367.195,85
1.1.1.9.1	CRI DITOS A RECEBER	367.195,85	367.195,85
1.1.1.9.1.03	TITULOS DE CREDITO A RECEBER	367.195,85	367.195,85
1.1.1.9.1.03.17	TITULOS A RECEBER - AGUA	40.090,39	40.090,39
1.1.1.9.1.03.41	TITULOS A RECEBER - ACARI	327.105,46	327.105,46
1.2	ATIVO NÃO CIRCULANTE	1.611.409.858,41	1.624.993.417,51
1.2.0.8	INVESTIMENTOS TEMPORARIOS	11.113.461,41	77.291.348,05
1.2.0.8.2	FUNDOS VINCULADOS	11.113.461,41	77.291.348,05
1.2.0.8.2.01	CONTAS RESERVA	11.113.461,41	77.291.348,05
1.2.0.8.2.01.28	SANTANDER - FUNDO	11.113.461,41	77.291.348,05
1.2.0.8.2.01.93	SALDO LIQ APLIC FINAN RESERVA SERV DIVID	28.377,07	25.602,91
1.2.0.8.2.01.94	(-) SALDO LIQ APLICACOES RESERVA SERV DIV	28.377,07	25.602,91
1.2.2.0	BENS E ATIVO NÃO VINC A CONC E PIRM DO SE	1.600.346.397,00	1.602.702.069,46
1.2.2.0.1	PARTICIPACOES SOCIOFARIAS PERMANENTES	1.600.346.397,00	1.602.702.069,46
1.2.2.0.1.01	AVULGADOS PELA EQUIVALENCIA PATRIMONIAL	1.600.346.397,00	1.602.702.069,46
1.2.2.0.1.01.57	E. PATRIMONIAL - IBITU RENOVAVEIS	1.600.346.397,00	1.602.702.069,46
1.2.3.2	IMOBILIZADO	18.575.273,00	18.575.273,00
1.2.3.2.1	GERACAO	18.575.273,00	18.575.273,00
1.2.3.2.1.03	USINAS - IMOBILIZADO EM CURSO	18.575.273,00	18.575.273,00
1.2.3.2.1.03.12	Adiantamento A Fomecedores	18.575.273,00	18.575.273,00
2	PASSIVO E PATRIMONIO LIQUIDO	1.689.172.339,55	1.689.904.960,30
2.1	PASSIVO CIRCULANTE	19.472.068,85	20.545.118,46
2.1.0.1	FORNECEDORES	4.852.570,07	5.176.074,36
2.1.0.1.3	MATERIAIS E SERVICOS	4.852.570,07	5.176.074,36
2.1.0.1.3.01	FORNECEDORES NO PAIS	34.132,16	357.586,45
2.1.0.1.3.01.01	Fomecedores De Materiais	18.856.893,66	314.921,25
2.1.0.1.3.01.14	PROVISOES DE FORNECEDORES	34.132,16	42.665,20
2.1.0.1.3.02	FORNECEDORES - COMPARTILHAMENTO DE SPI SAS	148.441,69	148.441,69
2.1.0.1.3.02.05	FORNECEDORES - IBITU ENERGIA	148.441,69	148.441,69
2.1.0.1.3.03	FORNECEDORES COMP DESP PARTE RELACIONADA	4.669.996,22	4.669.996,22
2.1.0.1.3.03.01	FORNECEDORES - ICARAI I	160.705,27	160.705,27
2.1.0.1.3.03.02	FORNECEDORES - ICARAI II	199.589,84	199.589,84
2.1.0.1.3.03.03	FORNECEDORES - COLONIA	118.576,52	118.576,52
2.1.0.1.3.03.04	FORNECEDORES - AGUA	177.600,89	177.600,89
2.1.0.1.3.03.05	FORNECEDORES - ANDORINIA	114.734,69	114.734,69
2.1.0.1.3.03.06	FORNECEDORES - ILHA GRANDE	285.203,98	285.203,98
2.1.0.1.3.03.07	FORNECEDORES - PALMAS	222.977,38	222.977,38
2.1.0.1.3.03.08	FORNECEDORES - RIBIRAÇO	193.390,97	193.390,97
2.1.0.1.3.03.09	FORNECEDORES - ACARÁ	578.619,14	578.619,14

DS
UGS

DS
RS




		01/05/2025				31/05/2025			
Código	Descrição	Ativo	Passivo	Ativo	Passivo	Ativo	Passivo	Ativo	Passivo
2.1.0.13.0310	FORNecedores - ALBUQUERQUE	482.281,63	C	482.281,63	482.281,63	0,00	0,00	482.281,63	C
2.1.0.13.0311	FORNecedores - ANIMO	1.060.237,96	C	1.060.237,96	1.060.237,96	0,00	0,00	1.060.237,96	C
2.1.0.13.0312	FORNecedores - APILIO	547.124,35	C	547.124,35	547.124,35	0,00	0,00	547.124,35	C
2.1.0.13.0313	FORNecedores - ARENA	529.503,60	C	529.503,60	529.503,60	0,00	0,00	529.503,60	C
2.1.0.2	EMPRESIMOS, FINANCIAMENTOS E DEBITURIS	14.614.342,00	C	2.512.156,26	3.200.784,79	688.628,53	C	15.302.970,53	C
2.1.0.22	DEBITURIS	14.614.342,00	C	2.512.156,26	3.200.784,79	688.628,53	C	15.302.970,53	C
2.1.0.22.01	MODA NACIONAL	14.614.342,00	C	2.512.156,26	3.200.784,79	688.628,53	C	15.302.970,53	C
2.1.0.22.0101	DEBITURIS PRINCIPAL E MISSAO 1	12.560.000,00	C			186.836,39	C	12.746.836,39	C
2.1.0.22.0102	(-) CUSTOS TRANS. A AMORTIZAR DEBITURIS	1.518.995,34	D	70.233,88		70.233,88	D	1.589.229,22	D
2.1.0.22.0103	ENCARGOS DA DIVIDA DEBITURIS EMISSAO 1	3.573.337,34	C	2.441.922,38	3.013.948,40	577.026,02	C	4.145.363,36	C
2.1.0.5	TRIBUTOS	5.156,78	C	50.812,55	111.779,34	60.966,79	C	66.173,57	C
2.1.0.51	TRIBUTOS FEDERAIS	5.156,78	C	5.156,78	13.372,87	8.215,79	C	13.372,87	C
2.1.0.51.03	Pis	720,84	C	720,84	1.869,28	1.148,44	C	1.869,28	C
2.1.0.51.04	Cofins	4.435,94	C	4.435,94	11.503,29	7.067,35	C	11.503,29	C
2.1.0.56	TRIBUTOS RETIDOS NA FONTE			45.655,77	98.406,77	52.751,00	C	52.751,00	C
2.1.0.56.01	Imposto De Renda Retido Na Fonte			45.655,77	96.924,74	51.268,97	C	51.268,97	C
2.1.0.56.05	Pcc Pis/Cofins/Cst				1.482,03	1.482,03	C	1.482,03	C
2.2	PASSIVO NAO CIRCULANTE	791.490.548,90	C	17.752.871,42	27.412.442,56	9.659.571,14	C	801.150.120,04	C
2.2.0.2	EMPRESIMOS, FINANCIAMENTOS E DEBITURIS	791.490.548,90	C	17.752.871,42	27.412.442,56	9.659.571,14	C	801.150.120,04	C
2.2.0.22	DEBITURIS	791.490.548,90	C	17.752.871,42	27.412.442,56	9.659.571,14	C	801.150.120,04	C
2.2.0.22.01	MODA NACIONAL	791.490.548,90	C	17.752.871,42	27.412.442,56	9.659.571,14	C	801.150.120,04	C
2.2.0.22.0101	DEBITURIS PRINCIPAL LP E MISSAO 1	807.440.000,00	C	186.836,39	10.451.427,44	10.264.561,05	C	817.704.591,05	C
2.2.0.22.0102	(-) Custos De Transacao A Amortizar	15.949.451,10	D	17.566.035,03	16.961.015,12	605.019,81	D	16.564.471,01	D
2.4	PATRIMONIO LIQUIDO	878.209.721,80	C			0,00		878.209.721,80	C
2.4.0.1	CAPITAL SOCIAL	878.099.721,00	C			0,00		878.099.721,00	C
2.4.0.11	CAPITAL SUBSCRITO	878.099.721,00	C			0,00		878.099.721,00	C
2.4.0.11.01	NACIONAL	878.099.721,00	C			0,00		878.099.721,00	C
2.4.0.11.0101	Capital Social	878.099.721,00	C			0,00		878.099.721,00	C
2.4.0.2	RESERVAS DE CAPITAL	0,80	C			0,00		0,80	C
2.4.0.29	OUTROS	0,80	C			0,00		0,80	C
2.4.0.29.01	OUTROS	0,80	C			0,00		0,80	C
2.4.0.29.0101	OUTROS	0,80	C			0,00		0,80	C
2.4.0.5	RECURSOS DESTINADOS A AUMENTO DE CAPITAL	110.000,00	C			0,00		110.000,00	C
2.4.0.51	ADIANTEMENTOS	110.000,00	C			0,00		110.000,00	C
2.4.0.51.01	Adiantamento Para Futuro Aumento De Capi	110.000,00	C			0,00		110.000,00	C
6	RESULTADO ANTES DA CULTEIR	61.984.941,40	D	14.219.954,84	5.775.377,50	8.444.577,34	D	70.429.518,74	D
6.1	RESULTADO NAS ATIVIDADES	39.437,29	D	375.778,89	372.352,63	3.376,26	D	42.813,55	D
6.1.0.1	RECEITA LIQUIDA	5.156,78	D			5.156,78		5.156,78	D
6.1.0.11	GERACAO	5.156,78	D			5.156,78		5.156,78	D
6.1.0.11.30	(-) TRIBUTOS SOBRE A RECEITA	5.156,78	D			5.156,78		5.156,78	D
6.1.0.11.3001	(-) PIS	720,84	D			720,84		720,84	D
6.1.0.11.3002	(-) COFINs	4.435,94	D			4.435,94		4.435,94	D
6.1.0.5	(-) GASTOS OPERACIONAIS	34.280,51	D	375.778,89	367.195,85	8.533,04	D	42.813,55	D
6.1.0.54	ADMINISTRACAO CENTRAL	34.280,51	D	375.778,89	367.195,85	8.533,04	D	42.813,55	D
6.1.0.54.05	PESSOAL			367.195,85	367.195,85	0,00			
6.1.0.54.0511	COMPARTILHIAMENTO DE DESPESAS PESSOAL			367.195,85	367.195,85	0,00			
6.1.0.54.08	SERVICOS DE TERCEIROS	34.280,51	D	8.533,04		8.533,04	D	42.813,55	D
6.1.0.54.0812	PROPAGANDA E PUBLICIDADE	148,35	D			0,00		148,35	D
6.1.0.54.0816	PROVISAO HONORARIO CONTABIL E AUDITORIA	34.132,16	D	8.533,04		8.533,04	D	42.665,20	D
6.2	RESULTADO NAO OPERACIONAL	58.482.723,18	D			2.355.672,46	C	56.127.050,72	D
6.2.0.1	EQUIVALENCIA PATRIMONIAL	58.482.723,18	D			2.355.672,46	C	56.127.050,72	D
6.2.0.15	ATIVIDADES NAO VINCULADAS A CONCESSAO DO	58.482.723,18	D			2.355.672,46	C	56.127.050,72	D
6.2.0.15.01	GANTH NA EQUIVALENCIA PATRIMONIAL					2.355.672,46	C	2.355.672,46	C
6.2.0.15.0101	GANTH NA EQUIVALENCIA PATRIMONIAL					2.355.672,46	C	2.355.672,46	C
6.2.0.15.02	(-) PERDA NA EQUIVALENCIA PATRIMONIAL	58.482.723,18	D			0,00		58.482.723,18	D
6.2.0.15.0201	(-) PERDA NA EQUIVALENCIA PATRIMONIAL	58.482.723,18	D			0,00		58.482.723,18	D
6.3	RESULTADO FINANCEIRO	3.482.780,93	D	13.844.225,95	3.047.352,41	10.796.873,54	D	14.258.654,47	D
6.3.0.1	RECEITAS FINANCEIRAS	110.898,46	C	336.376,88	605.430,01	269.053,13	C	379.951,59	C

DS
UGS

DS
AS





Annexo
VENTUS ENERGIAS RENOVAVEIS S.A.
BALANÇO PATRIMONIAL
EXERCÍCIO FIMDO EM 31/05/2025
 (Valores em Reais)

		01/05/2025			31/05/2025			
Código	Descrição	Valor Ativo	Valor Passivo	Valor Ativo	Valor Passivo	Valor Ativo	Valor Passivo	
6.3.0.11	GERAÇÃO	110.898,46	C	336.376,88	805.430,01	269.053,13	C	379.951,59
6.3.0.11.01	RECEITA COM APLICAÇÕES FINANCEIRAS	110.898,46	C	317.847,53	605.429,98	287.582,45	C	398.480,91
6.3.0.11.0101	RECEITA COM APLIC. FINANCEIRAS (CAIXA)	72,46	C	-	317.861,86	317.861,86	C	317.934,32
6.3.0.11.0103	RECEITA DE APLIC.FIN. COMPL.COMPTENÇIA	110.826,00	C	317.847,53	287.568,12	30.279,41	D	80.546,59
6.3.0.11.11	() TRIBUTOS SOBRE RECEITAS FINANCEIRAS	-	-	18.529,35	-	18.529,35	D	18.529,35
6.3.0.11.1101	PIS S/RECEITAS FINANCEIRAS	-	-	2.590,12	-	2.590,12	D	2.590,12
6.3.0.11.1107	COTIMENS/RECEITAS FINANCEIRAS	-	-	15.939,23	-	15.939,23	D	15.939,23
6.3.0.11.99	OUTRAS RECEITAS FINANCEIRAS	-	-	-	0,03	0,03	C	0,03
6.3.0.11.9901	Descontos Recebidos	-	-	-	0,03	0,03	C	0,03
6.3.0.5	() DI S/PI S/AS FINANCEIRAS	3.573.679,39	D	13.507.849,07	2.441.922,40	11.065.926,67	D	14.639.606,06
6.3.0.51	GERAÇÃO	3.573.679,39	D	13.507.849,07	2.441.922,40	11.065.926,67	D	14.639.606,06
6.3.0.51.01	JUROS E VARIAÇÃO MONETÁRIA - DÍVIDA MO/D	3.573.679,39	D	13.489.636,21	2.441.922,40	11.047.713,81	D	14.621.380,20
6.3.0.51.0102	VARIAÇÃO MONETÁRIA - JUROS DA DÍVIDA	3.573.337,34	D	3.013.948,40	2.441.922,38	572.026,02	D	4.145.363,36
6.3.0.51.0103	Int. Comissões e Taxas	342,05	D	24.260,37	0,02	24.260,35	D	24.607,40
6.3.0.51.0105	VARIAÇÃO MONETÁRIA ATUALIZAÇÃO DÍVIDAS	-	-	10.451.427,44	-	10.451.427,44	D	10.451.427,44
6.3.0.51.99	OUTRAS DI S/PI S/AS FINANCEIRAS	-	-	18.212,86	-	18.212,86	D	18.212,86
6.3.0.51.9902	CARTAS FINANÇAS	-	-	18.212,86	-	18.212,86	D	18.212,86

DocuSigned by:

FD1ADAC23C72449
 LUIS CARLOS GOMES DA SILVA JUNIOR
 CONTADOR. CFC 157291424/0-0

DS
 UGS

DS
 AS

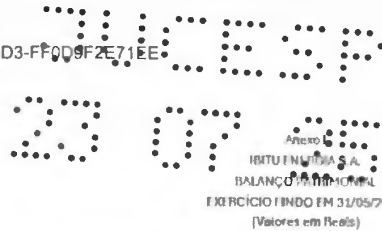


Table with columns: Descrição, 01/05/2025, 31/05/2025. Rows include ATIVO, ATIVO CIRCULANTE, CAIXA E EQUIVALENTES DE CAIXA, CONTAS BANCARIAS A VISTA, BANCO BRADESCO, BANCO ITAU, etc.

DS UGS

DS AS



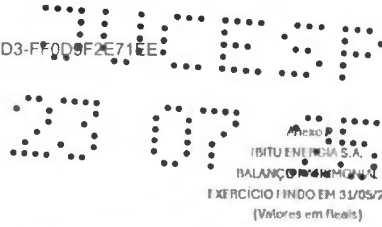


Table with columns: Conta, Descrição, Balanço 31/05/2025, Balanço 31/05/2024, and Diferença. Rows include titles, assets, liabilities, and equity sections.

DS UGS

DS AS




VENTUS ENERGIAS RENOVAVEIS S.A.
BALANÇO PATRIMONIAL
EXERCÍCIO FIMDO EM 31/05/2025
 (Valores em Reais)

		01/05/2025				31/05/2025	
Código	Descrição	Debitado	Crédito	Debitado	Crédito	Debitado	Crédito
2.1.0.13.0101	Fornecedores De Materiais	2.400.113,69	C	5.179.704,78	3.207.299,07	1.972.405,76 D	477.708,36 C
2.1.0.13.0111	PROVISÕES DE FORNECIMENTOS - MEDICAO	38.800,60	C	38.800,60		38.800,60 D	
2.1.0.13.0114	PROVISÕES DE FORNECIMENTOS	489.866,88	C	127.622,36	130.609,51	2.987,13 C	483.854,01 C
2.1.0.13.03	FORNECIMENTOS COMP. DE SP PART. RELACIONADA	6.591.904,58	C			0,00	6.591.904,58 C
2.1.0.13.0315	FORNECIMENTOS - ARSTARCO	6.591.904,58	C			0,00	6.591.904,58 C
2.1.0.3	OBRIGACOES SOCIAIS E TRABALHISTAS	7.065.488,68	C	3.267.892,69	4.883.311,29	1.615.418,60 C	8.680.907,28 C
2.1.0.31	FOLHA DE PAGAMENTO	7.065.488,68	C	3.267.892,69	4.883.311,29	1.615.418,60 C	8.680.907,28 C
2.1.0.31.01	Folha De Pagamento Líquida			2.464.275,25	2.464.275,25	0,00	
2.1.0.31.02	13º SALARIO	593.495,67	C	57.911,20	200.678,58	142.717,38 C	736.213,00 C
2.1.0.31.03	Férias	2.814.582,65	C	286.242,19	353.785,29	67.543,10 C	2.882.275,75 C
2.1.0.31.04	Tributos Retidos Na Fonte	419.963,70	C	403.051,54	982.941,75	579.890,27 C	999.833,92 C
2.1.0.31.06	RESCISAO	3.361,53	C	51.796,79	48.435,26	3.361,53 D	
2.1.0.31.07	PARTICIPACAO LUCROS - PLR	3.233.985,18	C		826.214,00	826.214,00 C	4.060.199,18 C
2.1.0.31.99	Outros			4.665,72	7.081,15	2.415,43 C	2.415,43 C
2.1.0.5	TRIBUTOS	800.696,88	C	797.936,94	1.339.669,85	541.723,91 C	1.342.470,79 C
2.1.0.51	TRIBUTOS FIDUCIARIOS	15.241,44	C	15.241,44	1.872,17	13.369,32 D	1.872,17 C
2.1.0.51.03	Ira	2.130,52	C	2.130,52	261,69	1.868,83 D	261,69 C
2.1.0.51.04	Cofins	13.110,92	C	13.110,92	1.610,43	11.500,49 D	1.610,43 C
2.1.0.55	CONTRIBUICOES SOCIAIS	738.573,34	C	771.765,21	1.268.855,17	497.089,96 C	1.255.613,30 C
2.1.0.55.01	Inss	634.591,51	C	640.332,45	1.116.510,94	476.178,49 C	1.110.770,00 C
2.1.0.55.02	Fgts	123.742,83	C	131.432,76	152.355,23	20.722,47 C	144.865,30 C
2.1.0.55.04	Contribuicao Sindical	189,00	C		189,00		378,00 C
2.1.0.56	TRIBUTOS RETIDOS NA FONTE	26.932,10	C	10.929,29	68.932,56	58.003,27 C	84.935,37 C
2.1.0.56.01	Imposto De Renda Retido Na Fonte	4.908,14	C	7.586,33	16.822,39	14.236,06 C	19.144,20 C
2.1.0.56.06	Pcc - Irs/Contribu/Cst	21.976,46	C	8.295,46	52.110,17	43.814,71 C	65.791,17 C
2.1.0.56.06	Irs Retido	47,50	C	47,50		47,50 D	
2.1.0.7	DIVIDINDOS DE CLARADOS E JUROS SOBRE O CA	75.862,01	C	114.440.264,73	114.440.264,73	0,00	75.862,01 C
2.1.0.71	DIVIDINDOS	75.862,01	C	114.440.264,73	114.440.264,73	0,00	75.862,01 C
2.1.0.71.00	DIVIDINDOS A PAGAR			114.440.264,73	114.440.264,73	0,00	
2.1.0.71.09	DIVIDINDOS ASTRA	75.862,01	C			0,00	75.862,01 C
2.1.1.8	OBRIGACOES COM ASSOCIADOS	38.146.754,38	C	38.146.754,91		38.146.754,91 D	0,53 D
2.1.1.89	OUTROS	38.146.754,38	C	38.146.754,91		38.146.754,91 D	0,53 D
2.1.1.89.07	CONTAS A PAGAR DE EDUCACAO CAPITAL SOCIAL	38.146.754,38	C	38.146.754,91		38.146.754,91 D	0,53 D
2.1.1.9	OUTROS PASSIVOS CIRCULANTES	1.196,62	C			0,00	1.196,62 C
2.1.1.91	CONSUMIDORES	1.196,62	C			0,00	1.196,62 C
2.1.1.91.01	ADIANTAMENTO DE CLIENTES	1.196,62	C			0,00	1.196,62 C
2.1.1.91.0103	OUTROS ADIANTAMENTOS	1.196,62	C			0,00	1.196,62 C
2.2	PASSIVO NAO CIRCULANTE	36.877.362,11	C	3.456.166,00	60,65	3.456.104,35 D	33.421.257,76 C
2.2.0.2	IMPOSTOS, FINANCIAMENTOS E DIVIDENDOS	36.871.617,61	C	3.456.166,00		3.456.166,00 D	33.415.452,61 C
2.2.0.25	MUTUOS - COLIGADAS E CONTROLADAS OU CONT	36.871.617,61	C	3.456.166,00		3.456.166,00 D	33.415.452,61 C
2.2.0.25.13	MUTUO - INSTITUIÇÃO REALIZADORA	36.871.617,61	C	3.456.166,00		3.456.166,00 D	33.415.452,61 C
2.2.0.6	PROVISAO PARA LITIGIOS	5.744,50	C		60,65	60,65 C	5.805,15 C
2.2.0.61	TRABALHISTAS	5.744,50	C		60,65	60,65 C	5.805,15 C
2.2.0.61.01	PROCESSOS TRABALHISTAS	5.744,50	C		60,65	60,65 C	5.805,15 C
2.4	PATRIMONIO LIQUIDO	1.029.741.799,93	C			0,00	1.029.741.799,93 C
2.4.0.1	CAPITAL SOCIAL	1.001.116.496,25	C			0,00	1.001.116.496,25 C
2.4.0.11	CAPITAL SUBSCRITO	1.001.116.496,25	C			0,00	1.001.116.496,25 C
2.4.0.11.01	NACIONAL	1.001.116.496,25	C			0,00	1.001.116.496,25 C
2.4.0.11.0101	Capital Social	1.001.116.496,25	C			0,00	1.001.116.496,25 C
2.4.0.2	RESERVAS DE CAPITAL	27.305.521,43	C			0,00	27.305.521,43 C
2.4.0.29	OUTROS	27.305.521,43	C			0,00	27.305.521,43 C
2.4.0.29.01	OUTROS	27.305.521,43	C			0,00	27.305.521,43 C
2.4.0.29.0101	OUTROS	27.305.521,43	C			0,00	27.305.521,43 C
2.4.0.3	OUTROS RESULTADOS ARRANJANTES	0,04	C			0,00	0,04 C
2.4.0.31	AJUSTE DE AVALIACAO PATRIMONIAL	0,04	C			0,00	0,04 C
2.4.0.31.01	AJUSTES DE ELEMENTOS DO ATIVO	0,04	C			0,00	0,04 C
2.4.0.31.0103	Equivalência Sobre Ganhos Abrangente De	0,04	C			0,00	0,04 C
2.4.0.4	RESERVAS DE LUCRO	1.319.782,21	C			0,00	1.319.782,21 C
2.4.0.41	RESERVA LEGAL	1.319.782,21	C			0,00	1.319.782,21 C

DS
UGS
DS
AS



Código	Descrição	01/06/2025				31/06/2025				
		Saldo	Acrescimos	RC	Reduções	Saldo	Acrescimos	RC	Reduções	
2.4.0.41.01	Reserva Legal	1.319.782,71		C				0,00	1.319.782,71	C
6	RESULTADO ANTES DA CSLL E IRR	99.363.000,62		D	26.451.485,19	5.073.350,92	21.378.114,77	D	170.741.194,89	D
6.1	RESULTADO NAS ATIVIDADES	2.757.579,19		D	8.361.605,31	4.968.174,89	3.393.430,72	D	6.151.009,91	D
6.1.0.0	() GASTOS OPERACIONAIS	2.757.579,19		D	8.361.605,31	4.968.174,89	3.393.430,72	D	6.151.009,91	D
6.1.0.51	CUSTOS	1.789.431,36		D	1.921.809,77	1.558.041,97	363.767,80	D	2.153.189,16	D
6.1.0.51.05	PESSOAL	1.452.462,44		D	1.825.067,76	1.447.939,08	377.128,68	D	1.829.591,12	D
6.1.0.51.0501	Remuneração	1.716.478,16		D	514.141,80	9.194,09	504.947,71	D	2.221.375,87	D
6.1.0.51.0502	Encargos	62,50		D	11.451,15	44,55	11.406,60	D	11.409,10	D
6.1.0.51.0508	Outros Benefícios - Corrente	13.292,90		D	30.131,67	9.359,86	20.771,79	D	34.054,69	D
6.1.0.51.0512	COMPARTILHAMENTO DE SINDICATOS - PESSOAL	3.546.128,63		C		1.187.853,96	1.187.853,96	C	4.732.982,59	C
6.1.0.51.0515	PROVISÃO PLR	378.072,64		D	100.706,00		100.706,00	D	476.778,64	D
6.1.0.51.0516	HORAS EXTRAS/DSR	566.270,90		D	187.380,85		187.380,85	D	752.651,75	D
6.1.0.51.0517	ADICIONAL DE PERICULOSIDADE / INSALUBRID	275.594,83		D	73.259,82		73.259,82	D	348.854,65	D
6.1.0.51.0518	ADICIONAL NOTURNO	17.823,77		D	4.049,23		4.049,23	D	21.872,95	D
6.1.0.51.0519	GRATIFICAÇÕES / BÔNUS	690,00		D	690,00		690,00	D	690,00	D
6.1.0.51.0520	AVISO PREVIO	29.958,52		D	8.678,00		8.678,00	D	38.636,52	D
6.1.0.51.0521	FÉRIAS	236.280,80		D	277.717,94	158.940,93	118.777,01	D	355.057,81	D
6.1.0.51.0522	13º SALARIO	144.522,91		D	75.486,60	19.735,53	55.751,07	D	200.283,98	D
6.1.0.51.0526	INSS	909.890,14		D	310.891,15	40.478,97	270.412,18	D	1.180.272,32	D
6.1.0.51.0527	FGETS	303.929,89		D	87.445,03	13.148,32	74.296,71	D	378.278,59	D
6.1.0.51.0528	SIGUIRO DE VIDA EM GRUPO	1.578,28		D	777,07		777,07	D	2.305,35	D
6.1.0.51.0530	VALU RIFITICAO	72.712,93		D	68.830,42	2.500,81	66.329,61	D	139.042,54	D
6.1.0.51.0531	ASSISTENCIA MEDICA	323.607,22		D	73.421,03	6.669,96	66.751,07	D	390.358,29	D
6.1.0.51.0532	ASSISTENCIA ODONTOLOGICA	10.694,74		D		17,08	17,08	C	10.682,66	D
6.1.0.51.07	MATERIAIS	2.222,92		C	819,50		819,50	D	1.403,32	C
6.1.0.51.0701	MATERIAIS PARA MANUTENCAO - MAQ E EQUIPA	2.206,79		D	819,50		819,50	D	3.126,30	D
6.1.0.51.0711	() RECURSOS DE DESPESAS	4.529,62		C			0,00		4.529,62	C
6.1.0.51.08	SERVICOS DE TERCEIROS	198.174,57		D	80.602,41	19.877,14	60.725,27	D	258.898,84	D
6.1.0.51.0801	Serviços de Terceiros	4.309,76		D	3.200,00		3.200,00	D	7.539,76	D
6.1.0.51.0802	Consultoria	148.809,42		D	67.361,78	19.877,14	47.384,64	D	196.194,06	D
6.1.0.51.0811	SERVICOS DE COMUNICACAO	58,00		D			0,00		58,00	D
6.1.0.51.0813	CONSULTORIA EM TI	15.371,03		D	3.004,54		3.004,54	D	19.375,57	D
6.1.0.51.0818	SERV. DE USO SOFTWARE	28.424,36		D	7.106,09		7.106,09	D	35.530,45	D
6.1.0.51.10	SIGUIROS	150.556,01		D	15.320,00	90.225,75	74.905,75	C	75.650,26	D
6.1.0.51.1001	Seguros	150.556,01		D	15.320,00	90.225,75	74.905,75	C	75.650,26	D
6.1.0.51.12	PROVISAO	9.538,74		C			0,00		9.538,74	C
6.1.0.51.1212	REVERSAO DE PROVISAO LITIGIOS	9.538,74		C			0,00		9.538,74	C
6.1.0.54	ADMINISTRACAO CENTRAL	988.147,83		D	6.439.735,54	3.410.132,82	3.029.662,92	D	3.997.810,75	D
6.1.0.54.05	PESSOAL	1.498.992,63		C	5.281.563,06	2.781.031,33	2.500.531,73	D	1.001.539,10	D
6.1.0.54.0501	Remuneração	3.064.930,88		D	858.570,32	3.898,32	854.672,00	D	3.919.610,88	D
6.1.0.54.0502	Encargos	750,00		D	7.074,70	60,06	7.014,62	D	7.764,62	D
6.1.0.54.0507	PARTICIPACAO NOS LUCROS E RESULT. PLR	3.548.052,44		D			0,00		3.548.052,44	D
6.1.0.54.0508	Outros Benefícios - Corrente	30.360,22		D	106.347,19	71.846,59	36.500,60	D	66.860,82	D
6.1.0.54.0511	COMPARTILHAMENTO DE DESPESAS PESSOAL	11.961.543,14		C		2.449.790,29	2.449.790,29	C	13.811.333,43	C
6.1.0.54.0515	PROVISAO PLR	2.857.912,56		D	725.508,00		725.508,00	D	3.583.420,56	D
6.1.0.54.0516	HORAS EXTRAS/DSR	73.337,73		D	14.023,15		14.023,15	D	87.360,88	D
6.1.0.54.0517	ADICIONAL DE PERICULOSIDADE / INSALUBRID	907,52		D	907,52		0,00		907,52	D
6.1.0.54.0519	GRATIFICACOES / BONUS	3.587.141,07		D	2.070.395,88		2.070.395,88	D	5.657.536,95	D
6.1.0.54.0520	AVISO PREVIO	44.696,06		D			0,00		44.696,06	D
6.1.0.54.0521	FÉRIAS	170.054,15		D	205.736,94	64.112,64	141.624,30	D	511.678,45	D
6.1.0.54.0522	13º SALARIO	251.941,30		D	88.247,66	32.333,72	55.911,94	D	307.853,74	D
6.1.0.54.0526	INSS	2.089.128,19		D	812.809,73	15.877,16	796.982,57	D	2.886.110,72	D
6.1.0.54.0527	FGETS	340.213,36		D	82.334,78	5.818,79	76.515,99	D	416.829,35	D
6.1.0.54.0528	SIGUIRO DE VIDA EM GRUPO	11.094,41		D	2.347,46		2.347,46	D	13.441,87	D
6.1.0.54.0530	VALU RIFITICAO	650.620,38		D	116.994,96	2.515,28	114.479,68	D	775.100,06	D
6.1.0.54.0531	ASSISTENCIA MEDICA	638.704,10		D	182.400,44	134.683,25	47.717,19	D	686.421,29	D
6.1.0.54.0532	ASSISTENCIA ODONTOLOGICA	19.636,44		D	6.771,85	141,21	6.628,64	D	26.265,08	D
6.1.0.54.0598	REVERSAO DE PROV. DE SP. PESSOAL	7.727.036,76		C			0,00		7.727.036,76	C
6.1.0.54.06	ADMINISTRADORES	1.989.471,28		D	497.367,82		497.367,82	D	2.486.839,10	D

DS
UGS

DS
AS



VENTUS ENERGIAS RENOVAVEIS S.A.

BALANÇO PATRIMONIAL

EXERCÍCIO FINDO EM 31/05/2025

 (Valores em Reais)

		01/05/2025		31/05/2025	
Código	Descrição	Valor Ativo	DPS	Valor	Passivo
6.1.0.54.0601	Honorários E Encargos (Diretoria E Conselheiros)	1.908.471,28	D	497.367,82	497.367,82 D
6.1.0.54.06	SERVICOS DE TERCIARIOS	798.373,79	D	530.218,62	578.499,06 D
6.1.0.54.0601	Servicos De Terceiros	107.424,44	D	43.271,21	12.600,00 D
6.1.0.54.0603	Servicos Prestados Pessoas Fisica	10.283,00	D		0,00 D
6.1.0.54.0604	Servicos Prestados Por Pessoa Juridica	56.118,90	D	35.990,15	11.610,01 D
6.1.0.54.0605	Honorarios Advocaticios	23.667,12	D		0,00 D
6.1.0.54.0606	Honorarios De Contabilidade E Auditoria	4.860,11	D		0,00 D
6.1.0.54.0611	CONSULTORIA - OUTROS	769.880,44	D	364.316,11	33.909,28 D
6.1.0.54.0612	PROPAGANDA E PUBLICIDADE	153.618,33	D	33.231,20	17.914,40 D
6.1.0.54.0613	SERVICOS DE INFORMATICA	169.061,69	D	40.651,86	937,50 D
6.1.0.54.0614	COMPARTILHAMENTO DE SPISAS - SERVICOS PJ	630.100,50	C		205.022,32 C
6.1.0.54.0615	SERVICOS DE DISPATCHANTE	17.081,98	D	3.135,57	3.135,57 D
6.1.0.54.0616	PROVISAO HONORARIO CONTABIL E AUDITORIA	60.478,28	D	619,57	619,57 D
6.1.0.54.0622	CONSULTORIA - IM TI	37.400,00	D	3.600,00	3.600,00 D
6.1.0.54.0624	SERV. DE USO DE SOFTWARE	21.600,00	D	5.400,00	5.400,00 D
6.1.0.54.09	ARRUMAMENTOS E ALUGUEIS	162,58	D		0,00 D
6.1.0.54.0903	Locacao De Maquinas E Equipamentos	162,58	D		0,00 D
6.1.0.54.12	PROVISAO	5.772,45	D	60,65	60,65 D
6.1.0.54.1202	Provisao Para Litigios Trabalhistas	5.772,45	D	60,65	60,65 D
6.1.0.54.17	DEPRECIACAO	30.257,28	D	7.564,32	7.564,32 D
6.1.0.54.1701	Depreciacao	30.257,28	D	7.564,32	7.564,32 D
6.1.0.54.18	AMORTIZACAO	6.446,96	D	1.611,64	1.611,64 D
6.1.0.54.1801	Amortizacao	6.446,96	D	1.611,64	1.611,64 D
6.1.0.54.19	GASTOS DIVERSOS	110.208,20	D	117.782,80	50.602,23 D
6.1.0.54.1913	Carteiros	94,00	D		0,00 D
6.1.0.54.1915	Despesas Com Cartorio E Taxas Judiciais	7.810,29	D		0,00 D
6.1.0.54.1917	Despesas Com Material De Escritorio E I	26.160,97	D	9.387,75	1.520,40 D
6.1.0.54.1918	Despesas Com Viagens	58.317,49	D	40.317,71	40.317,71 D
6.1.0.54.1920	Despesas Com Publicacoes E Anuncios		D	26.633,25	26.633,25 D
6.1.0.54.1922	Reembolso De Despesas	15.684,32	D	6.830,49	2.458,82 D
6.1.0.54.1924	OUTRAS DE SPISAS COM INFORMATICA	25.052,40	D	4.900,60	4.900,60 D
6.1.0.54.1925	ASSOCIACOES DE CLASSE	116.389,00	D	29.713,00	29.713,00 D
6.1.0.54.1928	COMPARTILHAMENTO DE DE SPISAS - OUTROS	172.324,17	C		46.815,01 C
6.1.0.54.1929	DE SPISAS COM CONDUCAO E ESTACIONAM	3.816,31	D		0,00 D
6.1.0.54.1932	INDENIZACOES JUDICIAIS	16.000,00	D		0,00 D
6.1.0.54.1990	Outras Despesas	18.387,51	D		0,00 D
6.1.0.54.40	GASTOS DIVERSOS - DE SPISAS INDEBITIVIS	26.448,32	D	3.626,63	3.626,63 D
6.1.0.54.4003	MULTAS INDEBITIVIS	11.340,21	D		0,00 D
6.1.0.54.4004	OUTRAS DE SPISAS INDEBITIVIS	251,10	D	271,38	271,38 D
6.1.0.54.4015	SUBSIDIOS EDUCACIONAIS	14.857,01	D	3.355,25	3.355,25 D
6.2	RESULTADO NAO OPERACIONAL	94.284.765,08	D	15.726.268,83	15.726.268,83 D
6.2.0.1	EQUIVALENCIA PATRIMONIAL	94.284.765,08	D	15.726.268,83	15.726.268,83 D
6.2.0.15	ATIVIDADES NAO VINCULADAS A CONCESSAO DO	94.284.765,08	D	15.726.268,83	15.726.268,83 D
6.2.0.15.02	(-) PERDA NA EQUIVALENCIA PATRIMONIAL	94.284.765,08	D	15.726.268,83	15.726.268,83 D
6.2.0.15.0201	(-) PERDA NA EQUIVALENCIA PATRIMONIAL	94.284.765,08	D	15.726.268,83	15.726.268,83 D
6.3	RESULTADO FINANCEIRO	2.320.736,35	D	2.383.591,06	105.176,33 D
6.3.0.1	RECEITAS FINANCEIRAS	836.657,36	C	66.741,58	105.130,15 C
6.3.0.11	IRRACAO	836.657,36	C	66.741,58	38.388,57 C
6.3.0.11.01	RECEITA COM APLICACOES FINANCEIRAS	776.921,44	C	64.269,46	98.928,68 C
6.3.0.11.0101	RECEITA COM APLIC. FINANCEIRAS - (CAXA)	850.750,87	C	64.081,59	64.081,59 C
6.3.0.11.0103	RECEITA DE APLIC. FIN. COMPL. COMPLETANCIA	73.829,43	D	64.869,46	34.047,09 D
6.3.0.11.11	(-) TRIBUTOS SOBRE RECEITAS FINANCEIRAS	46.801,96	D	1.872,12	1.872,12 D
6.3.0.11.1101	IMPOSTOS SOBRE RECEITAS FINANCEIRAS	5.703,49	D	261,69	261,69 D
6.3.0.11.1102	CONTRIBUICOES SOBRE RECEITAS FINANCEIRAS	35.098,37	D	1.610,43	1.610,43 D
6.3.0.11.99	OUTRAS RECEITAS FINANCEIRAS	100.537,78	C		6.201,47 C
6.3.0.11.9901	Descontos Recebidos	0,01	C		0,03 C
6.3.0.11.9902	Outras Receitas Financeiras	100.807,77	C		6.201,44 C
6.3.0.5	(-) DE SPISAS FINANCEIRAS	3.157.293,71	D	2.296.849,47	46,18 D
6.3.0.51	IRRACAO	3.157.293,71	D	2.296.849,47	46,18 D

DS
UGS

DS
AS







		01/05/2025			31/05/2025				
Código	Descrição	Ativo	Passivo	Ativo	Passivo	Ativo	Passivo		
6.3.0.51.01	JUROS E VARIAÇÃO MONETÁRIA - DÍVIDA MOED	3.157.393,71	D	2.296.849,47	46,18	2.296.803,29	D	5.454.197,00	D
6.3.0.51.0101	Juros	398,98	D	39,35		39,35	D	435,33	D
6.3.0.51.0103	Int, Comissões e Taxas	3.156.997,77	D	2.296.810,12	46,18	2.296.763,94	D	5.453.761,71	D
6.3.0.51.0110	DI SPESA COM ARVIM DONDAMINTOS	0,04	C			0,00		0,04	C

DocuSigned by:

 F01ADAC23C7248
 LUIS CARLOS GOMES DA SILVA JUNIOR
 CONTADOR, CRC 1SP291474/0 0

DS

 DS




Capítulo 8 - Incorporação de ativos e passivos da VENTUS ENERGIAS RENOVÁVEIS S.A. e da BRISE ENERGIAS RENOVÁVEIS S.A. pela IBITU ENERGIAS RENOVÁVEIS S.A.

2 – LIVROS E ESCRITURAÇÃO

Os livros da VENTUS ENERGIAS RENOVÁVEIS S.A. ("VENTUS"), da BRISE ENERGIAS RENOVÁVEIS S.A. ("BRISE") e da IBITU ENERGIAS RENOVÁVEIS S.A. ("IBITU RENOVÁVEIS") em que constam os registros respectivamente de ATIVOS E PASSIVOS da VENTUS e de investimento da IBITU RENOVÁVEIS na VENTUS e na BRISE, e que integram a parcela objeto do presente instrumento, acham-se revestidos de todas as formalidades legais e fiscais, tendo sido escriturados de acordo com os princípios fundamentais de contabilidade, uniforme e consistentemente aplicados.

3 – VERIFICAÇÃO DOS ATIVOS

Os ativos objeto do presente instrumento foi verificado, têm existência real, e estão suportados por documentação legal e idônea.

4 - AVALIAÇÃO DO ACERVO LÍQUIDO

O acervo líquido de ATIVOS e PASSIVOS da empresa VENTUS e da BRISE a serem cindidos e incorporados pela empresa IBITU RENOVÁVEIS, foram avaliados pelo respectivo valor contábil, nos termos dos artigos 183 e 184 da Lei das Sociedades por Ações (Critérios de Avaliação do Ativo e Passivo, respectivamente), com base no Balanço Patrimonial da VENTUS e da BRISE, levantados em 31 de maio de 2025, e é composto pelos seguintes ativos registrados no Ativo Circulante e Não Circulante e Passivos Circulante e Não Circulante da VENTUS e da BRISE, conforme quadro abaixo:

4.1 Acervo Líquido VENTUS

VENTUS ENERGIAS RENOVÁVEIS S.A.	
ATIVO	
ATIVO CIRCULANTE	
CAIXA E EQUIVALENTES DE CAIXA	
CAIXA	
CONTAS BANCARIAS A VISTA	R\$ 2.676,76
TOTAL	R\$ 2.676,76
EQUIVALENTES DE CAIXA	
APLICACOES FINANCEIRAS	R\$ 70.116,96
TOTAL	R\$ 70.116,96
TRIBUTOS COMPENSAVEIS	
TRIBUTOS FEDERAIS	


DS
UGS

DS
RS

IMPOSTO DE RENDA	R\$ 12.120,69
CONTRIBUICAO SOCIAL	R\$ 7.272,43
IMPOSTO DE RENDA RETIDO NA FONTE	R\$ 8.754,72
OUTROS	R\$ 177,52
TOTAL	R\$ 28.325,36
ATIVO NAO CIRCULANTE	
TRIBUTOS COMPENSAVEIS	
TRIBUTOS FEDERAIS	
IMPOSTO DE RENDA	R\$ 101.742,36
CONTRIBUICAO SOCIAL	R\$ 114,81
TOTAL	R\$ 101.857,17
PASSIVO E PATRIMONIO LÍQUIDO	
PASSIVO CIRCULANTE	
TRIBUTOS	
TRIBUTOS FEDERAIS	(R\$ 33,82)
TOTAL	(R\$ 33,82)
ACERVO LÍQUIDO	R\$ 202.942,43

DS
UGS

DS
RS



4.2 Acervo líquido BRISA

BRISA ENERGÍAS RENOVÁVEIS S.A.	
ATIVO	
ATIVO CIRCULANTE	
CAIXA E EQUIVALENTES DE CAIXA	
CAIXA	
CONTAS BANCARIAS A VISTA	R\$ 1.570,25
TOTAL	R\$ 1.570,25
EQUIVALENTES DE CAIXA	
APLICACOES FINANCEIRAS	R\$ 41.161,84
TOTAL	R\$ 41.161,84
TRIBUTOS COMPENSÁVEIS	
TRIBUTOS FEDERAIS	
IMPOSTO DE RENDA	R\$ 178,24
OUTROS	R\$ 177,52
TOTAL	R\$ 355,76
OUTROS ATIVOS CIRCULANTES	
CREDITOS A RECEBER	
DIVIDENDOS E JUROS SOBRE CAPITAL PROPRIO	R\$ 15.138.870,17
TOTAL	R\$ 15.138.870,17
ATIVO NAO CIRCULANTE	
TRIBUTOS COMPENSÁVEIS	
TRIBUTOS FEDERAIS	
IMPOSTO DE RENDA	R\$ 320,55
TOTAL	R\$ 320,55
DEPOSITOS JUDICIAIS E CAUCOES	
DEPOSITOS JUDICIAIS	
TRABALHISTAS	R\$ 22.250,82
TOTAL	R\$ 22.250,82
PASSIVO E PATRIMONIO LÍQUIDO	
PASSIVO CIRCULANTE	
TRIBUTOS	
TRIBUTOS FEDERAIS	(R\$ 32,45)
TOTAL	(R\$ 32,45)
DIVIDENDOS DECLARADOS E JUROS SOBRE O CA	
DIVIDENDOS	(R\$ 10.234.568,94)
TOTAL	(R\$ 10.234.568,94)
ACERVO LÍQUIDO	R\$ 4.969.928,00

DS
UGS

DS
AS



4.3 ACERVO LÍQUIDO VENTUS e BRISE



ACERVO LÍQUIDO VENTUS	R\$ 202.942,43
ACERVO LÍQUIDO BRISE	R\$ 4.969.928,00
ACERVO LÍQUIDO TOTAL	R\$ 5.172.870,43

5 - BALANÇO PATRIMONIAL

Com base nos critérios anteriormente descritos, foi levantado o Balanço Patrimonial das investidas **VENTUS** e da **BRISE** e da controladora **IBITU RENOVÁVEIS**, datados de 31 de maio de 2025, que passam a integrar o presente Laudo de Avaliação como **Anexo I**, que constitui parte integrante e indissociável deste instrumento.

6 - CONCLUSÃO

Em decorrência dos exames e das análises efetuadas, concluímos que o acervo líquido correspondente ao valor contábil dos **ATIVOS** e **PASSIVOS** contidos no Balanço Patrimonial da empresa **VENTUS** e da empresa **BRISE** a serem incorporados pela empresa **IBITU RENOVÁVEIS**, avaliados segundo os critérios anteriormente descritos, é positivo no valor de **R\$ 5.172.870,43** (cinco milhões, cento e setenta e dois mil, oitocentos e setenta reais e quarenta e três centavos), na data-base de 31 de maio de 2025.

Nessas condições, submetemos este Laudo de Avaliação à apreciação da administração do Grupo **IBITU ENERGIA**, colocando-nos à disposição para quaisquer esclarecimentos adicionais.

Em vista do exposto, encerramos o presente Laudo de Avaliação, assinando-o digitalmente.

São Paulo, 30 de Junho de 2025.

DocuSigned by:


Alex Viana dos Santos

PRO-CONTATY CONTABILIDADE S/S LTDA. - EPP

CRC: 2SP 016759/0-8

DS
UGS


DS
AS



Balancos Patrimoniais das empresas VENTUS ENERGIAS RENOVAVEIS S.A., BRISE ENERGIAS RENOVAVEIS S.A. e IBITU ENERGIAS RENOVÁVEIS S.A.


DS
UGS

DS
AS




		01/05/2025		31/05/2025	
Código	Descrição	Valor	Debitos	Valor	Debitos
1	ATIVO	361.191.671,85	D	31.570.873,06	C
1.1	ATIVO CIRCULANTE	40.981.088,76	D	1.429,54	C
1.1.0.1	CAIXA E EQUIVALENTES DE CAIXA	72.141,63	D	1.427,37	C
1.1.0.11	CAIXA	2.695,30	D	55,42	C
1.1.0.11.02	CONTAS BANCARIAS A VISTA	2.695,30	D	55,42	C
1.1.0.11.0205	BANCO BTG PACTUAL	0,01	D	0,00	C
1.1.0.11.0212	BANCO ITAU	2.676,33	D	0,42	D
1.1.0.11.0213	Banco Satta	18,96	D	55,00	C
1.1.0.12	EQUIVALENTES DE CAIXA	69.446,33	D	1.371,95	C
1.1.0.12.01	APLICACOES FINANCEIRAS	69.446,33	D	1.371,95	C
1.1.0.12.0117	APLICACAO BTG PACTUAL - CDB	69.446,33	D	670,63	C
1.1.0.12.0198	() SALDO LIQ APLICACAO CAIXA LIVRE	550,42	C	701,32	C
1.1.0.12.0199	SALDO LIQ APLICACOES CAIXA LIVRE	550,42	D	701,32	D
1.1.0.5	TRIBUTOS COMPENSAVEIS	28.323,19	D	2,17	D
1.1.0.51	TRIBUTOS FEDERVS	28.323,19	D	2,17	D
1.1.0.51.01	IMPOSTO DE RENDA	12.119,33	D	1,36	D
1.1.0.51.0101	Imposto De Renda P.Judicial Estimativa	11.948,64	D	0,00	D
1.1.0.51.0107	IRPJ A RECUPERAR	170,69	D	1,36	D
1.1.0.51.02	CONTRIBUICAO SOCIAL	7.771,62	D	0,81	D
1.1.0.51.0201	Contribuicao Social Estimativa	7.169,19	D	0,00	D
1.1.0.51.0205	CSLL A RECUPERAR	102,43	D	0,81	D
1.1.0.51.03	IMPOSTO DE RENDA RETIDO NA FONTE	8.754,72	D	0,00	D
1.1.0.51.0301	Imp S/Aplicacoes Financeiras	8.754,72	D	0,00	D
1.1.0.51.99	OUTROS	177,52	D	0,00	D
1.1.0.51.9907	IRPJ A RECUPERAR	177,52	D	0,00	D
1.1.1.9	OUTROS ATIVOS CIRCULANTES	40.880.623,94	D	40.880.623,94	C
1.1.1.91	DIVIDENDOS A RECEBER	40.880.623,94	D	40.880.623,94	C
1.1.1.91.17	DIVIDENDOS E JUROS SOBRE CAPITAL PROPRIO	40.568.178,39	D	40.568.178,39	C
1.1.1.91.1204	DIVIDENDOS A RECEBER - COLONIA	16.212.185,52	D	16.212.185,52	C
1.1.1.91.1205	DIVIDENDOS A RECEBER - ICARAI I	4.536.450,58	D	4.536.450,58	C
1.1.1.91.1206	DIVIDENDOS A RECEBER - ICARAI II	6.608.656,32	D	6.608.656,32	C
1.1.1.91.1207	DIVIDENDOS A RECEBER - AGUIA	8.940.721,04	D	8.940.721,04	C
1.1.1.91.1208	DIVIDENDOS A RECEBER - ANDORINHA	4.270.664,92	D	4.270.664,92	C
1.1.1.91.99	OUTROS	312.445,55	D	312.445,55	C
1.1.1.91.9907	CONTAS RECEBER REDUCCAO DE CAPITAL SOCIAL	312.445,55	D	312.445,55	C
1.2	ATIVO NAO CIRCULANTE	320.210.583,09	D	31.569.443,52	C
1.2.0.5	TRIBUTOS COMPENSAVEIS	101.864,55	D	54,32	C
1.2.0.51	TRIBUTOS FEDERVS	101.864,55	D	54,32	C
1.2.0.51.01	IMPOSTO DE RENDA	101.750,61	D	53,45	C
1.2.0.51.0107	SALDO NEGATIVO IRPJ	101.706,88	D	53,45	C
1.2.0.51.0104	IMPOSTO DE RENDA PAGO A MAIOR	43,73	D	0,00	D
1.2.0.51.02	CONTRIBUICAO SOCIAL	113,94	D	0,87	D
1.2.0.51.0207	SALDO NEGATIVO CSLL	87,69	D	0,87	D
1.2.0.51.0204	CSLL PAGA A MAIOR	26,25	D	0,00	D
1.2.2.0	BENS E ATIV NAO VINC A CONC E PERM DO SE	261.492.557,55	D	261.492.557,55	C
1.2.2.01	PARTICIPACOES SOCIETARIAS PERMANENTES	261.492.557,55	D	261.492.557,55	C
1.2.2.01.01	AVALIADAS PELA EQUIVALENCIA PATRIMONIAL	261.492.557,55	D	261.492.557,55	C
1.2.2.01.0105	E. PATRIMONIAL - COLONIA	36.486.165,04	D	36.486.165,04	C
1.2.2.01.0106	E. PATRIMONIAL - ICARAI I	60.225.063,14	D	60.225.063,14	C
1.2.2.01.0107	E. PATRIMONIAL - ICARAI II	81.277.275,79	D	81.277.275,79	C
1.2.2.01.0108	E. PATRIMONIAL - AGUIA	53.757.935,54	D	53.757.935,54	C
1.2.2.01.0109	E. PATRIMONIAL - ANDORINHA	29.746.118,04	D	29.746.118,04	C
1.2.3.3	INTANGIVEL	58.616.160,99	D	31.569.389,20	C
1.2.3.31	GERACAO	58.616.160,99	D	31.569.389,20	C
1.2.3.31.01	USINAS INTANGIVEL EM SERVICO	90.185.550,19	D	90.185.550,19	C
1.2.3.31.0106	DIREITO DE OUTORGA	90.185.550,19	D	90.185.550,19	C

DS
UGS
DS
AS



		01/05/2025		31/05/2025	
Código	Descrição	Saldo anterior	Var.	Saldo	Var. (Saldo atual) / Var.
1.2.3.31.02	() AMORTIZAÇÃO ACUMULADA - USINAS	31.569.389,20	C	31.569.389,20	31.569.389,20 D
1.2.3.31.0206	() AMORTIZAÇÃO ACUMULADA DE OUTORGA	31.569.389,20	C	31.569.389,20	31.569.389,20 D
2	PASSIVO E PATRIMÔNIO LÍQUIDO	374.094.888,91	C	360.997.507,03	653,41 360.991.848,62 D 13.103.040,29 C
2.1	PASSIVO CIRCULANTE	23.356.439,26	C	23.357.058,85	653,41 23.356.405,44 D 33,82 C
2.1.0.1	FORNecedores	2.478,26	C	3.097,85	619,59 2.478,26 D
2.1.0.13	MATERIAIS E SERVIÇOS	2.478,26	C	3.097,85	619,59 2.478,26 D
2.1.0.13.01	FORNecedores no País	2.478,26	C	3.097,85	619,59 2.478,26 D
2.1.0.13.0114	PROVISÕES DE FORNECIDORES	2.478,26	C	3.097,85	619,59 2.478,26 D
2.1.0.5	TRIBUTOS	61,70	C	61,70	33,82 27,88 D 33,82 C
2.1.0.51	TRIBUTOS FIDUCIÁRIOS	61,70	C	61,70	33,82 27,88 D 33,82 C
2.1.0.51.03	IPI	8,62	C	8,62	4,73 3,89 D 4,73 C
2.1.0.51.04	Cofins	53,08	C	53,08	29,09 23,99 D 29,09 C
2.1.0.7	DIVIDENDOS DECLARADOS E JUROS SOBRE O CA	23.353.899,30	C	23.353.899,30	23.353.899,30 D
2.1.0.71	DIVIDENDOS	23.353.899,30	C	23.353.899,30	23.353.899,30 D
2.1.0.71.03	DIVIDENDOS - RENDIMENTO RENOVÁVELS	23.353.899,30	C	23.353.899,30	23.353.899,30 D
2.4	PATRIMÔNIO LÍQUIDO	350.738.449,65	C	337.635.443,18	337.635.443,18 D 13.103.006,47 C
2.4.0.1	CAPITAL SOCIAL	343.981.292,64	C	337.635.443,18	337.635.443,18 D 6.345.849,46 C
2.4.0.11	CAPITAL SUBSCRITO	343.981.292,64	C	337.635.443,18	337.635.443,18 D 6.345.849,46 C
2.4.0.11.01	NACIONAL	343.981.292,64	C	337.635.443,18	337.635.443,18 D 6.345.849,46 C
2.4.0.11.0101	Capital Social	343.981.292,64	C	337.635.443,18	337.635.443,18 D 6.345.849,46 C
2.4.0.4	RESERVA DE LUCRO	6.757.157,01	C	0,00	6.757.157,01 C
2.4.0.41	RESERVA LEGAL	6.757.157,01	C	0,00	6.757.157,01 C
2.4.0.41.01	Reserva Legal	6.757.157,01	C	0,00	6.757.157,01 C
6	RESULTADO ANTES DA DEDUÇÃO DE IR	12.903.217,06	D	777,37	3.880,39 3.153,02 C 12.906,04 D
6.1	RESULTADO NAS ATIVIDADES	971.363,70	D	619,57	3.097,85 2.478,28 C 968.885,47 D
6.1.0.5	() GASTOS OPERACIONAIS	971.363,70	D	619,57	3.097,85 2.478,28 C 968.885,47 D
6.1.0.54	ADMINISTRAÇÃO CENTRAL	971.363,70	D	619,57	3.097,85 2.478,28 C 968.885,47 D
6.1.0.54.08	SERVIÇOS DE TERCEIROS	11.774,10	D	619,57	3.097,85 2.478,28 C 9.786,82 D
6.1.0.54.0806	Honorários De Contabilidade E Auditoria	9.295,82	D	0,00	9.295,82 D
6.1.0.54.0816	PROVISÃO HONORÁRIO CONTÁBIL E AUDITORIA	2.478,28	D	619,57	3.097,85 2.478,28 C
6.1.0.54.18	AMORTIZAÇÃO	959.589,60	D	0,00	959.589,60 D
6.1.0.54.1802	AMORTIZAÇÃO DE AGIO	959.589,60	D	0,00	959.589,60 D
6.2	RESULTADO NÃO OPERACIONAL	11.916.739,97	D	0,00	11.916.739,97 D
6.2.0.1	EQUIVALÊNCIA PATRIMONIAL	11.916.739,97	D	0,00	11.916.739,97 D
6.2.0.15	ATIVIDADES NÃO VINCULADAS À CONCESSÃO DO	11.916.739,97	D	0,00	11.916.739,97 D
6.2.0.15.01	GANHO NA EQUIVALÊNCIA PATRIMONIAL	273.105,59	C	0,00	273.105,59 C
6.2.0.15.0101	GANHO NA EQUIVALÊNCIA PATRIMONIAL	273.105,59	C	0,00	273.105,59 C
6.2.0.15.02	() PERDA NA EQUIVALÊNCIA PATRIMONIAL	12.139.845,56	D	0,00	12.139.845,56 D
6.2.0.15.0201	() PERDA NA EQUIVALÊNCIA PATRIMONIAL	12.139.845,56	D	0,00	12.139.845,56 D
6.3	RESULTADO FINANCEIRO	15.113,39	D	107,80	787,54 674,74 C 14.438,65 D
6.3.0.1	RECEITAS FINANCEIRAS	5.197,08	C	33,82	777,17 693,30 C 5.890,38 C
6.3.0.11	GERAÇÃO	5.197,08	C	33,82	777,17 693,30 C 5.890,38 C
6.3.0.11.01	RECEITA COM APLICAÇÕES FINANCEIRAS	2.502,61	C	670,63	670,63 C 3.173,24 C
6.3.0.11.0101	RECEITA COM APLIC. FINANCEIRAS - (CAIXA)	203,40	C	0,00	203,40 C
6.3.0.11.0103	RECEITA DE APLIC. FIN. - COMPL. COMPLET. N. C. A.	2.299,21	C	670,63	670,63 C 2.969,84 C
6.3.0.11.11	() TRIBUTOS SOBRE RECEITAS FINANCEIRAS	753,47	D	33,82	33,82 D 787,29 D
6.3.0.11.1101	IMP. SOBRE RECEITAS FINANCEIRAS	35,41	D	4,73	4,73 D 40,14 D
6.3.0.11.1102	COFINS SOBRE RECEITAS FINANCEIRAS	218,01	D	29,09	29,09 D 247,10 D
6.3.0.11.99	OUTRAS RECEITAS FINANCEIRAS	2.947,89	C	56,49	56,49 C 3.004,38 C
6.3.0.11.9902	Outras Receitas Financeiras	2.947,89	C	56,49	56,49 C 3.004,38 C
6.3.0.5	() DESPESAS FINANCEIRAS	20.310,47	D	73,98	55,47 18,56 D 20.329,03 D
6.3.0.51	GERAÇÃO	20.310,47	D	73,98	55,47 18,56 D 20.329,03 D
6.3.0.51.01	JUROS E VARIACÃO MONETÁRIA - DÍVIDA MOED	73,98	D	55,47	18,56 D 18,56 D
6.3.0.51.0103	Int. Comissões E Taxas	73,98	D	55,47	18,56 D 18,56 D

DS
UGS
DS
RS



Anexo I
VENTUS ENERGIAS RENOVAVEIS S.A.
BALANÇO PATRIMONIAL
EXERCÍCIO FINDO EM 31/05/2025

(Valores em Reais)

		01/05/2025			31/05/2025		
COD	DESCR	Valor	Debit	Credito	Valor	Debit	Credito
6.3.0.51.99	OUTRAS DESPESAS FINANCEIRAS	20.310,47	D		00		20.310,47
6.3.0.51.9907	OUTRAS DESPESAS FINANCEIRAS	20.310,47	D		0,00		20.310,47

DocuSigned by:

LOUIS CARLOS EPIFANIO SOARES JUNIOR
CONTADOR, CRC 15P29142/AO 0

DS
UGS

DS
RS

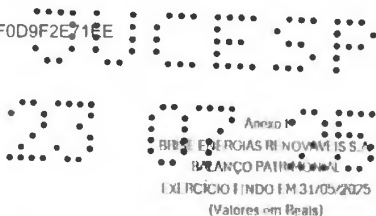


ANEXO I
 BRST ENERGIAS RENOVAVEIS S.A.
 BALANÇO PATRIMONIAL
 EXERCÍCIO FIMDO EM 31/05/2025
 (Valores em Reais)

		01/05/2025			31/05/2025		
Conta	Descrição	Saldo anterior	Var. patrimonial	Saldo	Var. patrimonial	Saldo atual	Var. patrimonial
1	ATIVO	640.893.076,25	D	54.493.752,91	74.057.879,55	18.564.176,64	621.328.899,81
1.1	ATIVO CIRCULANTE	33.486.054,16	D	54.401.332,24	18.306.478,38	36.095.903,86	68.581.958,07
1.1.0.1	CAIXA E EQUIVALENTES DE CAIXA	46.480,01	D	1.332,24	5.080,16	3.747,92	42.732,09
1.1.0.11	CAIXA	5.780,93	D	0,78	4.211,46	4.210,68	1.570,25
1.1.0.11.02	CONTAS BANCARIAS A VISTA	5.780,93	D	0,78	4.211,46	4.210,68	1.570,25
1.1.0.11.0212	BANCO ITAU	5.780,93	D	0,78	4.211,46	4.210,68	1.570,25
1.1.0.12	EQUIVALENTES DE CAIXA	40.699,08	D	1.331,46	868,70	462,76	41.161,84
1.1.0.12.01	APLICACOES FINANCEIRAS	40.699,08	D	1.331,46	868,70	462,76	41.161,84
1.1.0.12.0112	Banco BTOPactual - CDB	40.699,08	D	462,76	462,76	462,76	41.161,84
1.1.0.12.0198	(-) SALDO LIQ APLICACAO CAIXA LIVRE	382,29	D	382,29	486,41	104,17	486,41
1.1.0.12.0199	SALDO LIQ APLICACOES CAIXA LIVRE	382,29	D	486,41	382,29	104,17	486,41
1.1.0.5	TRIBUTOS COMPENSAVEIS	355,76	D	0,00	0,00	355,76	0,00
1.1.0.51	TRIBUTOS FIDUCIARIOS	355,76	D	0,00	0,00	355,76	0,00
1.1.0.51.03	IMPOSTO DE RENDA RETIDO NA FONTE	178,24	D	0,00	0,00	178,24	0,00
1.1.0.51.0301	Impostos/Aplicacoes Financeiras	178,24	D	0,00	0,00	178,24	0,00
1.1.0.51.99	OUTROS	177,52	D	0,00	0,00	177,52	0,00
1.1.0.51.9907	ITF A RECUPERAR	177,52	D	0,00	0,00	177,52	0,00
1.1.1.9	OUTROS ATIVOS CIRCULANTES	33.439.218,39	D	54.400.000,00	18.300.348,22	36.099.651,78	68.538.870,17
1.1.1.91	CREDITOS A RECEBER	33.439.218,39	D	54.400.000,00	18.300.348,22	36.099.651,78	68.538.870,17
1.1.1.91.12	DIVIDENDOS E JUROS SOBRE CAPITAL PROPRIO	33.439.218,39	D	0,00	18.300.348,22	18.300.348,22	15.138.870,17
1.1.1.91.1209	DIVIDENDOS A RECEBER - PALMAS	4.285.397,46	D	0,00	1.000.000,00	1.000.000,00	3.285.397,46
1.1.1.91.1210	DIVIDENDOS A RECEBER - RIBEIRAO	800.348,22	D	0,00	800.348,22	800.348,22	0,00
1.1.1.91.1211	DIVIDENDOS A RECEBER - ILHA GRANDE	4.283.653,78	D	0,00	2.000.000,00	2.000.000,00	2.283.653,78
1.1.1.91.1216	DIVIDENDOS A RECEBER - ACARI	5.980.687,37	D	0,00	3.500.000,00	3.500.000,00	2.480.687,37
1.1.1.91.1218	DIVIDENDOS A RECEBER - ANEMOI	7.235.581,29	D	0,00	4.000.000,00	4.000.000,00	3.235.581,29
1.1.1.91.1219	DIVIDENDOS A RECEBER - APULOTIS	6.842.314,45	D	0,00	3.500.000,00	3.500.000,00	3.342.314,45
1.1.1.91.1220	DIVIDENDOS A RECEBER - ARENA	4.011.235,87	D	0,00	3.500.000,00	3.500.000,00	511.235,87
1.1.1.91.99	OUTROS	0,00	D	54.400.000,00	0,00	54.400.000,00	0,00
1.1.1.91.9902	CONTAS DE CREDITO REDUCAO DE CAPITAL SOCIAL	0,00	D	54.400.000,00	0,00	54.400.000,00	0,00
1.2	ATIVO NAO CIRCULANTE	607.406.972,09	D	92.470,67	55.752.451,17	55.660.030,50	551.746.941,59
1.2.0.5	TRIBUTOS COMPENSAVEIS	317,41	D	3,14	3,14	3,14	370,55
1.2.0.51	TRIBUTOS FIDUCIARIOS	317,41	D	3,14	3,14	3,14	370,55
1.2.0.51.01	IMPOSTO DE RENDA	317,41	D	3,14	3,14	3,14	370,55
1.2.0.51.0102	SALDO NEGATIVO IRPJ	317,41	D	3,14	3,14	3,14	370,55
1.2.0.6	DEPOSITOS JUDICIAIS E CAUCOES	22.250,82	D	0,00	0,00	22.250,82	0,00
1.2.0.61	DEPOSITOS JUDICIAIS	22.250,82	D	0,00	0,00	22.250,82	0,00
1.2.0.61.01	TRABALHISTAS	22.250,82	D	0,00	0,00	22.250,82	0,00
1.2.0.61.0101	PROCESSOS TRABALHISTAS	22.250,82	D	0,00	0,00	22.250,82	0,00
1.2.2.0	BENS E ATIV NAO VINC A CONC E PERM DO SE	607.384.403,86	D	92.417,53	55.752.451,17	55.660.033,64	551.724.370,22
1.2.2.01	PARTICIPACOES SOCIAIS PERMANENTES	607.384.403,86	D	92.417,53	55.752.451,17	55.660.033,64	551.724.370,22
1.2.2.01.01	AVALIADAS PE LA EQUIVALENCIA PATRIMONIAL	607.384.403,86	D	92.417,53	55.752.451,17	55.660.033,64	551.724.370,22
1.2.2.01.0110	E. PATRIMONIAL - ILHA GRANDE	70.074.878,34	D	0,00	7.750.336,27	7.750.336,27	62.324.542,07
1.2.2.01.0111	E. PATRIMONIAL - PALMAS	63.649.362,30	D	0,00	5.010.043,51	5.010.043,51	58.639.318,79
1.2.2.01.0113	E. PATRIMONIAL - RIBEIRAO	54.563.119,11	D	0,00	7.761.205,78	7.761.205,78	46.801.913,33
1.2.2.01.0123	E. PATRIMONIAL - ARENA	81.327.643,93	D	0,00	5.549.273,28	5.549.273,28	75.778.370,65
1.2.2.01.0129	E. PATRIMONIAL - ACARI	90.371.208,05	D	0,00	7.527.162,42	7.527.162,42	82.844.045,63
1.2.2.01.0130	E. PATRIMONIAL - ANEMOI	78.503.556,43	D	34.470,37	7.000.000,00	6.965.529,68	71.538.026,75
1.2.2.01.0131	E. PATRIMONIAL - APULOTIS	77.413.721,89	D	57.947,71	7.500.000,00	7.442.057,29	69.971.669,10
1.2.2.01.0149	E. PATRIMONIAL - ALBUQUERQUE	91.595.974,81	D	0,00	7.654.479,91	7.654.479,91	83.941.494,90
2	PASSIVO E PATRIMONIO LIQUIDO	653.719.877,31	C	18.304.477,64	641,28	18.303.836,36	635.416.040,95
2.1	PASSIVO CIRCULANTE	28.538.437,75	C	18.304.477,64	641,28	18.303.836,36	10.234.601,39
2.1.0.1	FORNEDORES	3.490,98	C	4.110,55	619,57	3.490,98	0,00
2.1.0.13	MATERIAS E SERVICOS	3.490,98	C	4.110,55	619,57	3.490,98	0,00
2.1.0.13.01	FORNEDORES NO PAIS	3.490,98	C	4.110,55	619,57	3.490,98	0,00
2.1.0.13.0111	PROVISOES DE FORNEDORES - MEDICAO	1.012,70	C	1.012,70	0,00	1.012,70	0,00
2.1.0.13.0114	PROVISOES DE FORNEDORES	2.478,28	C	3.097,85	619,57	2.478,28	0,00

DS
UGS

DS
AS




		31/05/2025			31/05/2025				
Código	Descrição	Saldo Ativo	Saldo Passivo	Saldo Ativo	Saldo Passivo	Saldo Ativo	Saldo Passivo		
2.1.0.5	TRIBUTOS	79,61	C	18,87	21,71	7,84	C	32,45	C
2.1.0.51	TRIBUTOS FEDERAIS	79,61	C	18,87	21,71	7,84	C	32,45	C
2.1.0.51.03	Pis	10,49	C		3,04	3,04	C	13,53	C
2.1.0.51.04	Cofins	19,17	C	18,87	18,67	0,70	D	18,97	C
2.1.0.7	DIVIDENDOS DECLARADOS E JUROS SOBRE O CA	28.534.917,16	C	18.300.348,22		18.300.348,22	D	10.234.568,94	C
2.1.0.71	DIVIDENDOS	28.534.917,16	C	18.300.348,22		18.300.348,22	D	10.234.568,94	C
2.1.0.71.03	DIVIDENDOS - RENTU RIA NOVAVELIS	28.534.917,16	C	18.300.348,22		18.300.348,22	D	10.234.568,94	C
2.2	PASSIVO NÃO CIRCULANTE	20.816.639,24	C			0,00		20.816.639,24	C
2.2.0.2	EMPRESIMOS, FINANCIAMENTOS E DEBITURIS	20.816.639,24	C			0,00		20.816.639,24	C
2.2.0.25	MUTUOS COLIGADAS E CONTROLADAS OU CONT	20.816.639,24	C			0,00		20.816.639,24	C
2.2.0.25.17	MUTUO - PALMAS	5.943.139,24	C			0,00		5.943.139,24	C
2.2.0.25.18	MUTUO - ACAPI	11.619.000,00	C			0,00		11.619.000,00	C
2.2.0.25.19	MUTUO - APFLIOFES	1.820.000,00	C			0,00		1.820.000,00	C
2.2.0.25.20	MUTUO - ANEMOI	1.434.500,00	C			0,00		1.434.500,00	C
2.4	PATRIMONIO LIQUIDO	604.364.800,32	C			0,00		604.364.800,32	C
2.4.0.1	CAPITAL SOCIAL	595.256.291,69	C			0,00		595.256.291,69	C
2.4.0.11	CAPITAL SUBSCRITO	595.256.291,69	C			0,00		595.256.291,69	C
2.4.0.11.01	NACIONAL	595.256.291,69	C			0,00		595.256.291,69	C
2.4.0.11.0101	Capital Social	595.256.291,69	C			0,00		595.256.291,69	C
2.4.0.2	RESERVAS DE CAPITAL	0,50	C			0,00		0,50	C
2.4.0.29	OUTROS	0,50	C			0,00		0,50	C
2.4.0.29.01	OUTROS	0,50	C			0,00		0,50	C
2.4.0.29.0101	OUTROS	0,50	C			0,00		0,50	C
2.4.0.4	RESERVAS DE LUCRO	9.108.508,13	C			0,00		9.108.508,13	C
2.4.0.41	RESERVA LEGAL	9.108.508,13	C			0,00		9.108.508,13	C
2.4.0.41.01	Reserva Legal	9.108.508,13	C			0,00		9.108.508,13	C
6	RESULTADO ANTES DA CSLL E IIR	12.826.891,06	D	1.357.285,04	96.994,76	1.260.290,28	D	14.087.141,34	D
6.1	RESULTADO NAS ATIVIDADES	14.577,44	D	619,57	4.110,55	3.490,98	C	11.086,46	D
6.1.0.5	(-) GASTOS OPERACIONAIS	14.577,44	D	619,57	4.110,55	3.490,98	C	11.086,46	D
6.1.0.54	ADMINISTRACAO CENTRAL	14.577,44	D	619,57	4.110,55	3.490,98	C	11.086,46	D
6.1.0.54.08	SERVICOS DE TERCEIROS	13.452,04	D	619,57	3.547,85	2.928,28	C	10.523,76	D
6.1.0.54.0806	Honorarios De Contabilidade E Auditoria	10.073,76	D			0,00		10.073,76	D
6.1.0.54.0815	SERVICOS DE DESPACHANTE	900,00	D		450,00	450,00	C	450,00	D
6.1.0.54.0816	PROVISAO HONORARIO CONTABIL E AUDITORIA	2.478,28	D	619,57	3.097,85	2.478,28	C		
6.1.0.54.19	GASTOS DIVERSOS	1.125,40	D		562,70	562,70	C	562,70	D
6.1.0.54.1927	Reembolso De Despesas	1.125,40	D		562,70	562,70	C	562,70	D
6.2	RESULTADO NAO OPERACIONAL	12.797.621,28	D	1.352.451,17	92.417,53	1.260.033,64	D	14.057.654,92	D
6.2.0.1	EQUIVALENCIA PATRIMONIAL	12.797.621,28	D	1.352.451,17	92.417,53	1.260.033,64	D	14.057.654,92	D
6.2.0.15	ATIVIDADES NAO VINCULADAS A CONCESSAO DO	12.797.621,28	D	1.352.451,17	92.417,53	1.260.033,64	D	14.057.654,92	D
6.2.0.15.01	GANHO NA EQUIVALENCIA PATRIMONIAL	3.514.323,07	C		92.417,53	92.417,53	C	3.606.740,60	C
6.2.0.15.0101	GANHO NA EQUIVALENCIA PATRIMONIAL	3.514.323,07	C		92.417,53	92.417,53	C	3.606.740,60	C
6.2.0.15.02	(-) PERDA NA EQUIVALENCIA PATRIMONIAL	16.311.944,35	D	1.352.451,17		1.352.451,17	D	17.664.395,52	D
6.2.0.15.0201	(-) PERDA NA EQUIVALENCIA PATRIMONIAL	16.311.944,35	D	1.352.451,17		1.352.451,17	D	17.664.395,52	D
6.3	RESULTADO FINANCEIRO	14.652,34	D	4.214,30	466,68	3.747,62	D	18.399,86	D
6.3.0.1	RECEITAS FINANCEIRAS	2.204,62	C	21,71	466,68	444,97	C	2.649,59	C
6.3.0.11	OFRACAO	2.204,62	C	21,71	466,68	444,97	C	2.649,59	C
6.3.0.11.01	RECEITA COM APLICACOES FINANCEIRAS	2.301,10	C		463,54	463,54	C	2.764,64	C
6.3.0.11.0101	RECEITA COM APLIC. FINANCEIRAS (CAIXA)	793,40	C		0,78	0,78	C	794,18	C
6.3.0.11.0103	RECEITA DE APLIC.FIN. COMPL.COMPLETANCIA	1.507,70	C		462,76	462,76	C	1.970,46	C
6.3.0.11.11	(-) TRIBUTOS SOBRE RECEITAS FINANCEIRAS	107,54	D	21,71		21,71	D	129,25	D
6.3.0.11.1101	PIS/S/RECEITAS FINANCEIRAS	15,05	D	3,04		3,04	D	18,09	D
6.3.0.11.1102	COFINS/RECEITAS FINANCEIRAS	92,49	D	18,67		18,67	D	111,16	D
6.3.0.11.99	OUTRAS RECEITAS FINANCEIRAS	11,06	C		3,14	3,14	C	14,20	C
6.3.0.11.9902	Outras Receitas Financeiras	11,06	C		3,14	3,14	C	14,20	C
6.3.0.5	(-) DESPESAS FINANCEIRAS	16.856,96	D	4.192,59		4.192,59	D	21.049,55	D
6.3.0.51	OFRACAO	16.856,96	D	4.192,59		4.192,59	D	21.049,55	D

DS
UGS
DS
RS




EXERCÍCIO FINDO EM 31/05/2025
(Valores em Reais)

		01/05/2025		31/05/2025	
Código	Descrição	Saldo Anterior	Débito	Saldo Anterior	Débito
6.3.0.51.99	OUTRAS DESPESAS FINANCEIRAS	16.856,96	0	4.192,59	
6.3.0.51.9907	CARTA FIANÇA	16.856,96	0	4.192,59	
				4.192,59	
					21.049,55

DocuSigned by:

 FD1ABAC29C72448
 LUIS CARLOS GOMES DA SILVA JUNIOR
 CONTADOR: CRC 1SP291474/O 0

DS
UGS

DS
AS



		01/05/2025		31/05/2025	
Código	Descrição	Ativo	Passivo	Ativo	Passivo
1	ATIVO	1.791.030.389,29	D 734.883.755,51	777.071.637,71	42.068.382,20
1.1	ATIVO CIRCULANTE	161.432.133,52	D 376.092.989,62	309.252.645,45	65.770.344,17
1.1.0.1	CAIXA E EQUIVALENTES DE CAIXA	62.149.167,15	D 250.434.714,40	232.937.677,86	17.497.066,52
1.1.0.11	CAIXA	29.421,56	D 189.139.164,53	189.145.873,07	6.658,54
1.1.0.11.01	NUMERARIO	3.704,69	D	0,00	0,00
1.1.0.11.0103	FUNDO FIXO FORTALIZA	3.704,69	D	0,00	0,00
1.1.0.11.02	CONTAS BANCARIAS A VISTA	25.716,87	D 189.139.164,53	189.145.873,07	6.658,54
1.1.0.11.0203	BANCO BRADESCO	7.393,29	D 6.356.098,57	6.356.000,00	98,57
1.1.0.11.0211	BANCO SANTANDER - CONTA CORRENTE	70,00	D	0,00	70,00
1.1.0.11.0212	BANCO ITAU	10.111,74	D 87.738.674,65	87.738.747,29	172,64
1.1.0.11.0213	Banco Safra	8.141,74	D 9.298.977,47	9.305.612,00	6.634,53
1.1.0.11.0299	BANCO BTGPACTUAL C/C 2490443	0,10	D 85.745.483,84	85.745.483,78	0,06
1.1.0.12	EQUIVALENTES DE CAIXA	62.119.740,59	D 61.295.549,87	43.791.804,81	17.503.745,06
1.1.0.12.01	APLICACOES FINANCIARIAS	62.119.740,59	D 61.295.549,87	43.791.804,81	17.503.745,06
1.1.0.12.0106	Banco Rau CDB	15.499.876,88	D	179.781,14	179.781,14
1.1.0.12.0106	Banco Bradesco CDB		D 6.411.689,72	6.411.689,72	0,00
1.1.0.12.0112	Banco BTGPactual CDB	46.810.471,04	D 46.389.658,13	40.087.999,19	6.301.658,94
1.1.0.12.0173	BANCO SAFRA	9.392,87	D 6.822.718,26	2.217.103,00	4.610.615,26
1.1.0.12.0198	(-) SALDO LIQ APLICACAO CAIXA LIVRE	642.299,77	C 642.227,30	849.475,32	267.248,02
1.1.0.12.0199	SALDO LIQ APLICACOES CAIXA LIVRE	642.299,77	D 849.475,32	642.227,30	267.248,02
1.1.0.5	TRIBUTOS COMPLEMENTARES	1.614.328,65	D 12.960,24	12.960,24	1.627.288,89
1.1.0.5.01	TRIBUTOS FEDERAIS	1.614.231,65	D 12.960,24	12.960,24	1.627.191,39
1.1.0.5.01.01	IMPOSTO DE RENDA	2.491,96	D	0,00	2.491,96
1.1.0.5.01.0101	Imposto De Renda P. Juridica Estimativa	1.245,98	D	0,00	1.245,98
1.1.0.5.01.0107	IRPJ A RECUPERAR	1.245,97	D	0,00	1.245,97
1.1.0.5.02	CONTRIBUICAO SOCIAL	448,55	D	0,00	448,55
1.1.0.5.0205	CSLL A RECUPERAR	448,55	D	0,00	448,55
1.1.0.5.03	IMPOSTO DE RENDA RETIDO NA FONTE	1.610.888,61	D 12.960,24	12.960,24	1.623.848,85
1.1.0.5.0301	Imp. S/Aplicacoes Financeiras	1.610.888,61	D 12.960,24	12.960,24	1.623.848,85
1.1.0.5.06	INSS	225,02	D	0,00	225,02
1.1.0.5.0601	INSS A RECUPERAR	225,02	D	0,00	225,02
1.1.0.5.99	OUTROS	177,52	D	0,00	177,52
1.1.0.5.9907	ITR A RECUPERAR	177,52	D	0,00	177,52
1.1.0.52	TRIBUTOS ESTADUAIS	97,00	D	0,00	97,00
1.1.0.52.01	ICMS	97,00	D	0,00	97,00
1.1.0.52.0102	ICMS A RECUPERAR	97,00	D	0,00	97,00
1.1.1.2	DESPESAS PAGAS ANTECIPADAMENTE	63.877,23	D	90,85	90,85
1.1.1.2.2	PREMIOS DE SEGUROS	1.019,83	D	90,85	90,85
1.1.1.2.2.01	SEGUROS A APROPRIAR	1.019,83	D	90,85	90,85
1.1.1.2.2.0190	SEGUROS A APROPRIAR	1.019,83	D	90,85	90,85
1.1.1.2.29	OUTROS	62.852,40	D	0,00	62.852,40
1.1.1.2.29.02	OUTRAS DESPESAS ANTECIPADAS	62.852,40	D	0,00	62.852,40
1.1.1.2.29.0201	OUTRAS DESPESAS ANTECIPADAS	62.852,40	D	0,00	62.852,40
1.1.1.9	OUTROS ATIVOS CIRCULANTES	97.604.770,49	D 124.575.314,98	76.314.976,72	48.260.388,26
1.1.1.9.1	CREDITOS A RECEBER	97.604.770,49	D 124.575.314,98	76.314.976,72	48.260.388,26
1.1.1.9.1.01	FORNecedores	1.938.075,42	D 523,52	1.902.762,03	1.901.738,51
1.1.1.9.1.0202	Adiantamentos Diversos	1.938.075,42	D 523,52	1.902.762,03	1.901.738,51
1.1.1.9.1.03	TITULOS DE CREDITO A RECEBER	106.203,74	D 194.167,52	173.110,26	21.067,26
1.1.1.9.1.0312	TITULOS A RECEBER - RBTU COMERC.	42.043,09	D 9.037,26	9.037,26	0,00
1.1.1.9.1.0314	TITULOS A RECEBER - COLOMBIA		D 9.081,78	9.081,78	0,00
1.1.1.9.1.0315	TITULOS A RECEBER - ICARAI I		D 13.222,00	13.222,00	0,00
1.1.1.9.1.0316	TITULOS A RECEBER - ICARAI II		D 13.222,00	13.222,00	0,00
1.1.1.9.1.0317	TITULOS A RECEBER - AGUA	24.367,33	D	0,00	74.367,33
1.1.1.9.1.0318	TITULOS A RECEBER - ANDORINHA		D 9.081,78	9.081,78	0,00
1.1.1.9.1.0322	TITULOS A RECEBER - ILHA GRANDE		D 10.907,04	10.907,04	0,00
1.1.1.9.1.0323	TITULOS A RECEBER - PALMAS		D 10.907,04	10.907,04	0,00
1.1.1.9.1.0324	TITULOS A RECEBER - COQUIRAL	3.558,76	D	0,00	3.558,76
1.1.1.9.1.0325	TITULOS A RECEBER - RIBIRAO		D 10.907,04	10.907,04	0,00
1.1.1.9.1.0326	TITULOS A RECEBER - CAICARA		D 6.010,00	6.010,00	0,00

DS
UGS

DS
AS





01/05/2025	31/05/2025	
Descrição	Saldo anterior	Saldo atual
1.1.1.91.0327 TÍTULOS A RECEBER - AMONTADA	6.010,00	6.010,00 D
1.1.1.91.0331 TÍTULOS A RECEBER - COLIBRI	6.010,00	6.010,00 0,00
1.1.1.91.0335 TÍTULOS A RECEBER - ARENA	11.329,96	11.329,96 0,00
1.1.1.91.0339 TÍTULOS A RECEBER - CALDI IRAO GRANDE 2	2.140,61 D	2.140,61 D 0,00
1.1.1.91.0341 TÍTULOS A RECEBER - ACARI	11.329,96	11.329,96 0,00
1.1.1.91.0342 TÍTULOS A RECEBER - ANI MOI	11.329,96	11.329,96 0,00
1.1.1.91.0343 TÍTULOS A RECEBER - APOLIOTTI S	11.329,96	11.329,96 0,00
1.1.1.91.0344 TÍTULOS A RECEBER - ARISTANCO	10.077,33 D	10.077,33 D 6.010,00 D
1.1.1.91.0345 TÍTULOS A RECEBER - HARTOLOMI U	6.010,00	6.010,00 0,00
1.1.1.91.0346 TÍTULOS A RECEBER - BOMFAS	6.010,00	6.010,00 0,00
1.1.1.91.0347 TÍTULOS A RECEBER - BRIT	6.010,00	6.010,00 0,00
1.1.1.91.0348 TÍTULOS A RECEBER - CRUZIFIRO	4.003,60 D	4.003,60 D 0,00
1.1.1.91.0349 TÍTULOS A RECEBER - DANUBIO	4.003,60 D	4.003,60 D 0,00
1.1.1.91.0350 TÍTULOS A RECEBER - FLORENZ	3.568,77 D	3.568,77 D 0,00
1.1.1.91.0351 TÍTULOS A RECEBER - JAPURA	4.448,45 D	4.448,45 D 0,00
1.1.1.91.0352 TÍTULOS A RECEBER - NOTUS	4.003,60 D	4.003,60 D 0,00
1.1.1.91.0353 TÍTULOS A RECEBER - ALBUQUIQUER	11.329,96	11.329,96 0,00
1.1.1.91.0361 TÍTULOS A RECEBER - LIRA	4.003,60 D	4.003,60 D 0,00
1.1.1.91.17 DIVIDENDOS E JUROS SOBRE CAPITAL PRÓPRIO	71.688.597,01 D	40.568.178,39 D 74.239.554,43 33.671.376,04 C 38.017.270,97 D
1.1.1.91.1701 DIVIDENDOS A RECEBER - VENTUS	23.353.899,30 D	23.353.899,30 D 23.353.899,30 C
1.1.1.91.1703 DIVIDENDOS A RECEBER - BRISE	28.504.917,16 D	18.300.548,22 D 18.300.548,22 C 10.234.560,94 D
1.1.1.91.1704 DIVIDENDOS A RECEBER - COLONIA	16.712.185,52 D	10.500.000,00 D 5.712.185,52 D
1.1.1.91.1705 DIVIDENDOS A RECEBER - ICARAI I	4.536.450,59 D	4.536.450,59 D 0,00
1.1.1.91.1706 DIVIDENDOS A RECEBER - ICARAI II	6.608.656,32 D	6.608.656,32 D 0,00
1.1.1.91.1707 DIVIDENDOS A RECEBER - AGUA	8.940.221,04 D	8.940.200,00 D 21,04 D 71,04 D
1.1.1.91.1708 DIVIDENDOS A RECEBER - ANDORINHA	4.270.664,92 D	2.000.000,00 D 2.270.664,92 D
1.1.1.91.1771 DIVIDENDOS A RECEBER - CALDI IRAO GRANDE	19.799.700,56 D	19.799.700,56 D 0,00
1.1.1.91.99 OUTROS	23.871.894,32 D	83.812.445,55 D 83.812.445,55 D 107.684.339,87 D 73.871.894,32 D
1.1.1.91.9902 CONTAS A RECEBER DE DUCAO DE CAPITAL SOCIAL	23.871.894,32 D	83.812.445,55 D 83.812.445,55 D
1.1.1.91.9904 CONTAS A RECEBER DE DUCAO DE CAPITAL REFORO		83.812.445,55 D 83.812.445,55 D
1.2 ATIVO NÃO CIRCULANTE	1.629.598.265,77 D	359.960.265,89 D 467.818.992,26 107.858.726,37 C 1.521.739.529,40 D
1.2.0.5 TRIBUTOS COMPLEMENTARES	10.817.519,90 D	46.120,47 D 6.942.833,09 6.896.712,62 C 3.920.807,28 D
1.2.0.51 TRIBUTOS FEDERAIS	10.817.519,90 D	46.120,47 D 6.942.833,09 6.896.712,62 C 3.920.807,28 D
1.2.0.51.01 IMPOSTO DE RENDA	8.627.389,66 D	27.032,64 D 6.942.833,09 6.915.800,45 C 1.711.589,21 D
1.2.0.51.0102 SALDO NEGATIVO IRPJ	8.197.206,52 D	22.996,14 D 6.942.833,09 6.919.836,96 C 1.277.369,57 D
1.2.0.51.0104 IMPOSTO DE RENDA PAGO A MAIOR	430.183,14 D	4.036,50 D 4.036,50 D
1.2.0.51.07 CONTRIBUICAO SOCIAL	2.190.190,24 D	19.087,83 D 19.087,83 D 2.209.218,07 D
1.2.0.51.0202 SALDO NEGATIVO CSLL	1.569.179,76 D	13.599,36 D 13.599,36 D 1.582.779,11 D
1.2.0.51.0204 CSLL PAGA A MAIOR	620.950,49 D	5.488,47 D 5.488,47 D 626.438,96 D
1.2.2.0 BENS E ATIVOS NÃO VINCULADOS A CONTRA PARRAM DO SI	1.392.090.995,06 D	268.266.626,09 D 476.833.856,50 158.567.230,41 C 1.233.523.764,65 D
1.2.2.01 PARTICIPACOES SOCIAIS PERMANENTES	1.392.090.995,06 D	268.266.626,09 D 476.833.856,50 158.567.230,41 C 1.233.523.764,65 D
1.2.2.01.01 AVALIADAS PELA EQUIVALENCIA PATRIMONIAL	1.392.090.995,06 D	268.266.626,09 D 476.833.856,50 158.567.230,41 C 1.233.523.764,65 D
1.2.2.01.0104 Adiantamento Para Futuro Aumento De Capit	4.246.500,00 D	305.000,00 D 305.000,00 D 4.551.500,00 D
1.2.2.01.0105 E. PATRIMONIAL - COLONIA	36.486.165,04 D	6.277.303,30 D 30.208.861,74 D 30.208.861,74 D
1.2.2.01.0106 E. PATRIMONIAL - ICARAI I	60.225.063,14 D	78.901.274,15 D 31.373.788,99 D 31.373.788,99 D
1.2.2.01.0107 E. PATRIMONIAL - ICARAI II	81.277.275,79 D	34.589.202,06 D 46.588.073,33 D 46.588.073,33 D
1.2.2.01.0108 E. PATRIMONIAL - AGUA	53.757.935,54 D	12.408.227,11 D 41.349.708,43 D 41.349.708,43 D
1.2.2.01.0109 E. PATRIMONIAL - ANDORINHA	29.784.591,06 D	4.500.000,00 D 25.284.591,06 D 25.284.591,06 D
1.2.2.01.0128 E. PATRIMONIAL - ECOLOS	8.661.352,34 D	178.413,26 D 178.413,26 D 8.839.765,60 D
1.2.2.01.0148 E. PATRIMONIAL - CALDI IRAO GRANDE	185.240.123,43 D	6.249.029,24 D 6.249.029,24 D 191.489.152,67 D
1.2.2.01.0158 E. PATRIMONIAL - VENTUS	337.835.239,59 D	3.153,07 D 337.835.443,18 D 337.832.290,16 C 202.942,43 D
1.2.2.01.0159 E. PATRIMONIAL - BRISE	591.537.949,26 D	1.260.290,28 D 1.260.290,28 D 590.277.658,98 D
1.2.2.01.0188 E. PATRIMONIAL - CALDI IRAO GRANDE 2	264.569.837,44 D	1.162.116,02 D 1.162.116,02 C 263.407.721,42 D
1.2.3.2 IMOBILIZADO	1.294.096,00 D	1.461.969,14 D 660.749,67 D 801.219,27 D 2.098.315,36 D
1.2.3.21 GERACAO	63.000,00 D	1.430.897,24 D 168.440,28 D 1.262.456,96 D 1.325.456,96 D
1.2.3.21.01 USINAS - IMOBILIZADO EM SERVICO		1.430.897,24 D 105.440,28 D 1.325.456,96 D 1.325.456,96 D
1.2.3.21.0114 DIREITO DE USO - ARRENDAMENTO		1.430.897,24 D 1.430.897,24 D 1.430.897,24 D
1.2.3.21.0115 () AVP DIREITO DE USO - ARRENDAMENTO		105.440,28 D 105.440,28 C 105.440,28 C
1.2.3.21.03 USINAS - IMOBILIZADO EM CURSO	63.000,00 D	63.000,00 D 63.000,00 C

DS
UGS

DS
AS





VENTUS ENERGIAS RENOVAVEIS S.A.
BALANÇO PATRIMONIAL
EXERCÍCIO FINDO EM 31/05/2025
 (Valores em Reais)

		01/05/2025			31/05/2025		
Conta	Descrição	Saldo anterior	Var.	Saldo	Exercício	Var.	Saldo
2.1.0.7	DIVIDENDOS DECLARADOS JUROS SOBRE O CA	7.677.503,72	C	114.440.264,73	114.440.264,73	0,00	7.677.503,72
2.1.0.71	DIVIDENDOS	7.677.503,72	C	114.440.264,73	114.440.264,73	0,00	7.677.503,72
2.1.0.71.00	DIVIDENDOS A PAGAR			114.440.264,73	114.440.264,73	0,00	
2.1.0.71.08	DIVIDENDOS EM TRIBUTAÇÃO	7.677.503,72	C			0,00	7.677.503,72
2.1.1.8	OBRIGAÇÕES COM ASSOCIADOS	56.851.398,38	C	40.342.919,91	40.342.919,91	16.508.478,47	56.851.398,38
2.1.1.89	OUTROS	56.851.398,38	C	40.342.919,91	40.342.919,91	16.508.478,47	56.851.398,38
2.1.1.89.02	CONTAS A PAGAR DE EDUCAÇÃO CAPITAL SOCIAL	56.851.398,38	C	40.342.919,91	40.342.919,91	16.508.478,47	56.851.398,38
2.1.1.9	OUTROS PASSIVOS CIRCULANTES	19.341.607,82	C	2.296.950,54	2.296.950,54	17.044.657,28	19.341.607,82
2.1.1.91	CONSUMIDORES	12.590,06	C	244,87	244,87	12.345,19	12.590,06
2.1.1.91.01	ADiantamento de Clientes	12.590,06	C	244,87	244,87	0,00	12.590,06
2.1.1.91.0103	OUTROS ADiantamentos			244,87	244,87	0,00	
2.1.1.99	OUTROS	19.329.017,76	C	2.296.705,67	2.296.705,67	17.044,66	19.329.017,76
2.1.1.99.08	ENG (ENERGIA) DE INVOLV. TRANCHE A	12.495.262,42	C	1.901.782,03	2.181.411,42	279.629,39	12.774.891,81
2.1.1.99.10	CASA DOS VENTOS DE INVOLV DOR	6.833.755,34	C	394.923,64	447.603,44	52.679,80	6.886.435,14
2.2	PASSIVO NÃO CIRCULANTE	106.656.835,77	C	11.040.721,64	5.725.583,61	5.315.138,03	101.341.697,74
2.2.0.2	EMPRESTIMOS, FINANCIAMENTOS E DIÁFEROS	2.905.507,00	C			0,00	2.905.507,00
2.2.0.25	MUTUOS COLIGADAS E CONTROLADAS OU CONT	2.905.507,00	C			0,00	2.905.507,00
2.2.0.25.10	MUTUO CALDEIRA GRANDE	2.905.507,00	C			0,00	2.905.507,00
2.2.1.9	OUTROS PASSIVOS NÃO CIRCULANTES	103.751.328,77	C	11.040.721,64	5.725.583,61	5.315.138,03	98.436.190,74
2.2.1.99	OUTROS	103.751.328,77	C	11.040.721,64	5.725.583,61	5.315.138,03	98.436.190,74
2.2.1.99.01	OUTROS	103.751.328,77	C	11.040.721,64	5.725.583,61	5.315.138,03	98.436.190,74
2.2.1.99.0108	ENG (ENERGIA) DE INVOLV. TRANCHE A	151.538.537,13	C	6.957.577,58		6.957.577,58	144.580.959,55
2.2.1.99.0109	ENG (ENERGIA) - AVP - TRANCHE A	83.879.232,37	D		3.133.514,12		80.745.718,25
2.2.1.99.0110	CASA DOS VENTOS DE INVOLV DOR	87.924.399,71	C	4.083.194,06		4.083.194,06	83.841.205,65
2.2.1.99.0111	{ } CASA DOS VENTOS JUROS A PROPRIAR	51.832.375,70	D		2.592.069,49	2.592.069,49	49.240.306,21
2.4	PATRIMÔNIO LÍQUIDO	1.677.975.067,60	C	0,00		0,00	1.677.975.067,60
2.4.0.1	CAPITAL SOCIAL	1.653.326.238,10	C			0,00	1.653.326.238,10
2.4.0.11	CAPITAL SUBSCRITO	1.653.326.238,10	C			0,00	1.653.326.238,10
2.4.0.11.01	NACIONAL	1.653.326.238,10	C			0,00	1.653.326.238,10
2.4.0.11.0101	Capital Social	1.653.326.238,10	C			0,00	1.653.326.238,10
2.4.0.2	RESERVAS DE CAPITAL	2,03	C			0,00	2,03
2.4.0.29	OUTROS	2,03	C			0,00	2,03
2.4.0.29.01	OUTROS	2,03	C			0,00	2,03
2.4.0.29.0101	OUTROS	2,03	C			0,00	2,03
2.4.0.3	OUTROS RESULTADOS ABANGENTES	0,04	C			0,00	0,04
2.4.0.31	AJUSTES DE AVALIAÇÃO PATRIMONIAL	0,04	C			0,00	0,04
2.4.0.31.01	AJUSTES DE VALORES DO ATIVO	0,04	C			0,00	0,04
2.4.0.31.0103	Equivalência Sobre Ganhos Abangente De	0,04	C			0,00	0,04
2.4.0.4	RESERVAS DE LUCRO	24.648.827,73	C			0,00	24.648.827,73
2.4.0.41	RESERVA LÍGAL	1.616.316,57	C			0,00	1.616.316,57
2.4.0.41.01	Reserva Legal	1.616.316,57	C			0,00	1.616.316,57
2.4.0.45	RESERVA DE LUCROS A REALIZAR	23.032.511,16	C			0,00	23.032.511,16
2.4.0.45.01	Reserva De Lucros A Realizar	23.032.511,16	C			0,00	23.032.511,16
2.4.0.5	LUCROS OU PREJUÍZOS ACUMULADOS	0,30	D			0,00	0,30
2.4.0.61	LUCROS ACUMULADOS					0,00	
2.4.0.62	{ } PREJUÍZOS ACUMULADOS	0,30	D			0,00	0,30
2.4.0.62.01	{ } Prejuízos Acumulados	0,30	D			0,00	0,30
6	RESULTADO ANTES DA DISTRIBUIÇÃO	77.628.670,60	D	16.387.977,87	18.743.645,33	2.355.672,46	75.272.992,14
6.1	RESULTADO NAS ATIVIDADES	6.534.630,62	D	2.568.546,37	565.908,34	2.002.637,43	8.537.268,05
6.1.0.5	{ } GASTOS OPERACIONAIS	6.534.630,62	D	2.568.546,37	565.908,34	2.002.637,43	8.537.268,05
6.1.0.51	GERAÇÃO	73.310,34	D	25.487,45	15.360,00	9.137,45	82.447,79
6.1.0.51.07	MATERIAIS	14.818,96	C	1.346,00		1.346,00	13.472,96
6.1.0.51.0702	MATERIAIS PARA MANUTENÇÃO - INSTALAÇÕES	7.268,79	D	1.346,00		1.346,00	8.614,79
6.1.0.51.0711	{ } RECURSOS DE DESEMPENHO	22.107,76	C			0,00	22.107,76
6.1.0.51.08	SERVIÇOS DE TERCEIROS	82.911,19	D	14.450,60	15.350,00	1.899,40	81.011,79
6.1.0.51.0801	Serviços de Terceiros	509,35	D			0,00	509,35
6.1.0.51.0805	Despesas Com Informatica	34.839,60	D	2.641,60		2.641,60	37.481,20
6.1.0.51.0809	SERV DE MANUTENÇÃO DE MAQUILQUIP - BOP	1.646,24	D	355,00		355,00	2.001,24
6.1.0.51.0818	SETV. DE USO SOFTWARE	45.816,60	D	11.454,00	15.350,00	4.896,00	40.920,00

DS
UGS

DS
RS



VENTUS ENERGIAS RENOVAVEIS S.A.
BALANÇO PATRIMONIAL
EXERCÍCIO FINANCEIRO 2025
 (Valores em Reais)

		01/05/2025		31/05/2025	
Código	Descrição	Valor Ativo	Valor Passivo	Valor Ativo	Valor Passivo
6.1.0.51.10	SEGUROS	49,82	D 90,85	90,85	D 140,67
6.1.0.51.1001	Seguros	49,82	D 90,85	90,85	D 140,67
6.1.0.51.19	GASTOS DIVERSOS	5.168,29	D 9.600,00	9.600,00	D 14.768,29
6.1.0.51.1918	Impostos E Taxas	5.168,29	D	0,00	D 3.168,29
6.1.0.51.1923	Outras Despesas		D 9.600,00	9.600,00	D 9.600,00
6.1.0.54	ADMINISTRACAO CENTRAL	6.461.370,28	D 7.543.063,92	549.558,94	D 1.998.499,06
6.1.0.54.05	PESSOAL	12.276,52	C	0,00	C 12.276,52
6.1.0.54.0511	COMPARTILHAMENTO DE DESPESAS PESSOAL	12.276,52	C	0,00	C 12.276,52
6.1.0.54.08	SERVICOS DE TERCEIROS	8.677,65	D 141.929,75	56.494,06	D 85.435,69
6.1.0.54.0801	Servicos De Terceiros	7.384,20	D 1.846,05	1.846,05	D 9.230,25
6.1.0.54.0804	Servicos Prestados Por Pessoa Juridica	18.548,97	D 2.144,41	2.144,41	D 20.793,38
6.1.0.54.0805	Honorarios Advocaticios	3.125,00	D	0,00	C 3.125,00
6.1.0.54.0806	Honorarios De Contabilidade E Auditoria	4.025,87	D	0,00	C 4.025,87
6.1.0.54.0806	Fretes E Carretos	3.216,01	D 450,00	279,00	D 171,00
6.1.0.54.0811	CONSULTORIA OUTROS	3.836,96	D 1.446,47	450,20	D 996,27
6.1.0.54.0813	SERVICOS DE INFORMÁTICA	259.555,34	D 79.542,27	175,60	D 79.366,67
6.1.0.54.0814	COMPARTILHAMENTO DE DESPESAS SERVIÇOS DE	509.356,15	C	54.556,16	C 54.556,16
6.1.0.54.0818	SERVICOS DE DISPATCHANTE	1.906,40	D	1.033,10	C 872,30
6.1.0.54.0816	PROVISAO HONORARIO CONTABIL E AUDITORIA	2.478,28	D 619,57	619,57	D 3.097,85
6.1.0.54.0817	SERV. LIMPEZA E CONSERVACAO	43.404,95	D 10.834,13	10.834,13	D 54.239,06
6.1.0.54.0822	CONSULTORIA E MTI	28.274,84	D 2.896,21	2.896,21	D 31.171,05
6.1.0.54.0823	SERV. DE INTERNET	1.588,05	D	0,00	C 1.588,05
6.1.0.54.0824	SERV. DE USO DE SOFTWARE	140.589,93	D 42.150,54	42.150,54	D 182.740,57
6.1.0.54.09	ARRRNDAMENTOS E ALUGUEIS	417.780,05	D 11.757,48	317.808,92	D 305.851,44
6.1.0.54.0903	Locacao De Maquinas E Equipamentos	4.460,00	D 1.115,00	1.115,00	D 5.575,00
6.1.0.54.0905	Locacao De Imoveis	413.320,05	D 10.642,48	317.808,92	D 306.966,44
6.1.0.54.16	TRIBUTOS	57.007,73	D	0,00	C 57.007,73
6.1.0.54.1606	Items Diferencial De Alíquota	1.794,69	D	0,00	C 1.794,69
6.1.0.54.1606	Impostos E Taxas Municipais	55.213,04	D	0,00	C 55.213,04
6.1.0.54.17	DEPRECIACAO	81.378,36	D 492.309,59	31.071,90	D 461.237,69
6.1.0.54.1701	Depreciacao	81.378,36	D 15.282,74	15.282,74	D 96.661,10
6.1.0.54.1702	DEPRECIACAO ARRENDAMENTO		D 477.026,85	31.071,90	D 445.954,95
6.1.0.54.18	AMORTIZACAO	6.289.064,76	D 1.812.163,60	1.812.163,60	D 8.101.228,36
6.1.0.54.1801	Amortizacao	91.594,52	D 22.898,63	22.898,63	D 114.493,15
6.1.0.54.1802	AMORTIZACAO DE AGIO	6.197.470,24	D 1.789.264,97	1.789.264,97	D 7.986.735,21
6.1.0.54.19	GASTOS DIVERSOS	380.361,75	C 84.898,50	144.384,05	C 58.485,58
6.1.0.54.1902	Consumo Proprio De Energia	50.962,48	D 3.211,33	3.211,33	D 54.173,81
6.1.0.54.1911	Telefones E Comunicacoes	80.202,82	D 70.665,91	20.665,91	D 100.868,83
6.1.0.54.1915	Despesas Com Cartorio E Taxas Judiciais	72,46	D	0,00	C 72,46
6.1.0.54.1916	Despesas Com Limpeza, Conservacao E Copa	1.850,00	D	0,00	C 1.850,00
6.1.0.54.1917	Despesas Com Material De Escritorio E I	6.249,53	D 1.362,10	17,70	D 1.339,40
6.1.0.54.1918	Despesas Com Viagens	8.883,66	D	0,00	C 8.883,66
6.1.0.54.1920	Despesas Com Publicacoes E Anuncios	4.760,00	D 58.824,50	4.760,00	D 58.824,50
6.1.0.54.1922	Reembolso De Despesas	4.345,42	D	0,00	C 4.345,42
6.1.0.54.1924	OUTRAS DE SPESAS COM INFORMÁTICA	36.236,96	D 300,00	300,00	D 36.536,96
6.1.0.54.1925	ASSOCIACOES DE CLASSE	85.481,88	D	0,00	C 85.481,88
6.1.0.54.1928	COMPARTILHAMENTO DE DESPESAS OUTROS	696.964,29	D 139.611,36	139.611,36	D 836.595,65
6.1.0.54.1929	DESPESAS COM CONDUCAO E ESTACIONAM	2.602,18	D	0,00	C 2.602,18
6.1.0.54.1930	DESPESAS COM CONDOMINIO	19.016,44	D	0,00	C 19.016,44
6.1.0.54.1990	Outras Despesas	15.958,62	D 544,66	544,66	D 16.503,28
6.2	RESULTADO NAO OPERACIONAL	66.895.667,56	D 5.698.413,32	6.469.068,54	D 770.655,22
6.2.0.1	EQUIVALENCIA PATRIMONIAL	66.895.667,56	D 5.698.413,32	6.469.068,54	D 770.655,22
6.2.0.15	ATIVIDADES NAO VINCULADAS A CONCESSAO DO	66.895.667,56	D 5.698.413,32	6.469.068,54	D 770.655,22
6.2.0.15.01	GANHO NA EQUIVALENCIA PATRIMONIAL	3.310.575,97	C	6.469.068,54	C 6.469.068,54
6.2.0.15.0101	GANHO NA EQUIVALENCIA PATRIMONIAL	3.310.575,97	C	6.469.068,54	C 9.779.644,51
6.2.0.15.02	() PERDA NA EQUIVALENCIA PATRIMONIAL	70.206.243,53	D 5.698.413,32	5.698.413,32	D 75.904.656,85
6.2.0.15.0201	() PERDA NA EQUIVALENCIA PATRIMONIAL	70.206.243,53	D 5.698.413,32	5.698.413,32	D 75.904.656,85
6.3	RESULTADO FINANCEIRO	4.198.372,42	D 8.121.013,18	11.708.667,85	D 3.587.654,67
6.3.0.1	RECEITAS FINANCEIRAS	4.056.704,79	C 100.081,84	971.166,61	D 871.084,77

DS
UGS


DS
AS





IBITUB ENERGIAS RENOVAVEIS S.A.
BALANÇO PATRIMONIAL
EXERCÍCIO FINDO EM 31/05/2025
(Valores em Reais)

		01/05/2025			31/05/2025		
Código	Descrição	Ativo	Passivo	Ativo	Passivo	Ativo	Passivo
6.3.0.11	GERACAO	4.066.704,79	C	100.081,84	971.166,61	871.084,77	4.927.789,56
6.3.0.11.01	RECEITA COM APLICACOES FINANCEIRAS	3.914.257,02	C	57.601,04	926.046,14	867.445,10	4.781.702,12
6.3.0.11.0101	RECEITA COM APLIC. FINANCEIRAS (CADIA)	1.587.248,71	C		57.699,93	57.699,93	1.644.948,64
6.3.0.11.0103	RECEITA DE APLIC.FIN. COMPL.COMPTENCOIA	2.327.008,31	C	57.601,04	867.346,21	809.745,17	3.136.753,48
6.3.0.11.11	(-) TRIBUTOS SOBRE RECEITAS FINANCEIRAS	197.836,14	D	42.480,80		42.480,80	240.316,94
6.3.0.11.1101	PIS S/RECEITAS FINANCEIRAS	27.654,52	D			5.938,17	33.592,69
6.3.0.11.1102	COFINS S/RECEITAS FINANCEIRAS	170.181,62	D	36.547,63		36.547,63	206.724,25
6.3.0.11.99	OUTRAS RECEITAS FINANCEIRAS	340.283,91	C		46.120,47	46.120,47	386.404,38
6.3.0.11.9901	Descontos Recebidos	0,05	C			0,00	0,05
6.3.0.11.9902	Outras Receitas Financeiras	340.283,86	C		46.120,47	46.120,47	386.404,33
6.3.0.5	(-) DESPESAS FINANCEIRAS	8.255.077,21	D	8.020.931,34	10.737.501,24	2.716.569,90	5.538.507,31
6.3.0.51	GERACAO	8.255.077,21	D	8.020.931,34	10.737.501,24	2.716.569,90	5.538.507,31
6.3.0.51.01	JUROS E VARIACAO MONETARIA - DIVIDA MOID	9.466,40	D	55,53		55,53	9.521,93
6.3.0.51.0101	Juros	9.072,76	D			0,00	9.072,76
6.3.0.51.0103	Int. Comissoes e Taxas	393,64	D	55,53		53,53	449,11
6.3.0.51.0110	DI SPESA COM ARREDOANDAMNTOS	0,06	D			0,00	0,06
6.3.0.51.02	JUROS E VARIACAO MONETARIA - DIVIDA MOID	43,63	D		43,63	43,63	
6.3.0.51.0204	INT. PARTES RELACIONADAS	43,63	D		43,63	43,63	
6.3.0.51.04	AJUSTE A VALOR PRESENTE			49.267,12		49.267,12	49.267,12
6.3.0.51.0404	AJUSTE A VALOR PRESENTE - ARREDOANDAMNTO			49.267,12		49.267,12	49.267,12
6.3.0.51.99	OUTRAS DESPESAS FINANCEIRAS	8.245.567,26	D	7.971.608,69	10.737.457,71	2.765.849,02	5.479.718,26
6.3.0.51.9902	CARTA FIANCA	351,20	D			0,00	351,20
6.3.0.51.9903	JUROS S/REMOAQUIS. DE EMPRESAS	8.245.216,06	D	7.971.608,69	10.737.457,71	2.765.849,02	5.479.367,06

DocuSigned by:

 F01ADAC23C72449
 LUIS CARLOS GOMES DA SILVA JUNIOR
 CONTADOR: CRC 15P291424/O-0

DS
UGS

DS
AS





OUTORGANTES: **IBITU ENERGIA S.A.**, pessoa jurídica de direito privado, inscrita no CNPJ sob o nº 31.908.280/0001-64, com sede na Av. Presidente Juscelino Kubitschek, nº 360, 12º andar - parte, Vila Nova Conceição, São Paulo, Estado de São Paulo, CEP 04.543-000; **IBITU ENERGIAS RENOVÁVEIS S.A.**, pessoa jurídica de direito privado, inscrita no CNPJ sob o nº 13.950.526/0001-84, com sede na Av. Presidente Juscelino Kubitschek, nº 360, 12º andar - parte, Vila Nova Conceição, São Paulo, Estado de São Paulo, CEP 04.543-000; e filial inscrita no CNPJ sob o nº 13.950.526/0002-65, Avenida Dom Luis, 807, 5º Andar, Parte, Sala A, 60.160-230, Meireles, Fortaleza-CE; **QUEBRA-QUEIXO ENERGIA S.A.**, pessoa jurídica de direito privado, inscrita no CNPJ sob o nº 43.772.464/0001-29 com sede na Avenida Presidente Juscelino Kubitschek, nº 360, 12º andar, Sala 01, Condomínio Edifício JK 360, Vila Nova Conceição, Município de São Paulo, Estado de São Paulo, CEP 04.543-000; **TUPI ENERGIAS RENOVÁVEIS S.A.**, pessoa jurídica de direito privado, inscrita no CNPJ sob o nº 59.115.685/0001-64, com sede na Avenida Presidente Juscelino Kubitschek, nº 360, 12º andar, Vila Nova Conceição, Município de São Paulo, Estado de São Paulo, CEP 04.543-000; **IBITU COMERCIALIZADORA DE ENERGIA LTDA.**, pessoa jurídica de direito privado, inscrita no CNPJ sob o nº 11.820.864/0001-76, com sede Av. Presidente Juscelino Kubitschek, nº 360, 12º andar - parte, Vila Nova Conceição, São Paulo, Estado de São Paulo, CEP 04.543-000; **ÉOLOS ENERGIAS RENOVÁVEIS S.A.**, pessoa jurídica de direito privado, inscrita no CNPJ sob o nº 12.959.267/0001-90, com sede na Avenida Desembargador Moreira, Nº 1.300, Sala 1102 SC, Torre Norte, Aldeota, CEP 60.170-002, no Município de Fortaleza, Estado do Ceará; ; **VENTUS ENERGIAS RENOVÁVEIS S.A.**, pessoa jurídica de direito privado, inscrita no CNPJ sob o nº 15.362.012/0001-33, com sede na Av. Presidente Juscelino Kubitschek, nº 360, 12º andar, Vila Nova Conceição, São Paulo, Estado de São Paulo, CEP 04.543-000; **CALDEIRÃO GRANDE ENERGIAS RENOVÁVEIS S.A.**, pessoa jurídica de direito privado, inscrita no CNPJ sob o nº 12.960.213/0001-44, com sede na Avenida Desembargador Moreira, Nº 1.300, Sala 1102 SC, Torre Norte, Aldeota, CEP 60.170-002, Município de Fortaleza, Estado do Ceará; **CALDEIRÃO GRANDE 2 SOLAR S.A.**, pessoa jurídica de direito privado, inscrita no CNPJ sob o nº 48.949.370/0001-04, com sede na Avenida Presidente Juscelino Kubitschek, nº 360, 12º andar, Vila Nova Conceição, Município de São Paulo, Estado de São Paulo, CEP 04.543-000; **BRISE ENERGIAS RENOVÁVEIS S.A.**, pessoa jurídica de direito privado, inscrita no CNPJ sob o nº 19.257.480/0001-07, com sede na Av. Presidente Juscelino Kubitschek, nº 360, 12º andar, Vila Nova Conceição, São Paulo, Estado de São Paulo, CEP 04.543-000; **CENTRAL EÓLICA IPANEMA LTDA.**, pessoa jurídica de direito privado, inscrita no CNPJ sob o nº 10.823.628/0001-40, com sede na Estrada Juazeirinho Seridó, s/n, Zona Rural, Juazeirinho, Paraíba, CEP 58.660-000, **CENTRAL EÓLICA MUNDAÚ LTDA.**, pessoa jurídica de direito privado, inscrita no CNPJ sob o nº 11.894.424/0001-63, com sede na Estrada Juazeirinho Seridó, s/n, Zona Rural, Juazeirinho, Paraíba, CEP 58.660-000; **CENTRAL EÓLICA MURUJUBA LTDA.**, pessoa jurídica de direito privado, inscrita no CNPJ sob o nº 11.782.025/0001-00, com sede na Estrada Soledade, s/n, Zona Rural, São Vicente do Seridó, PB, CEP 58.158-000; **CENTRAL EÓLICA VENÂNCIO LTDA.**, pessoa jurídica de direito privado, inscrita no CNPJ sob o nº 12.964.162/0001-29, com sede no Acesso a Terra do Cordeiro ao Sul, s/n, Zona Rural, São Vicente do Seridó, PB, CEP 58.158-000; **CENTRAL EÓLICA VERGUEIRO LTDA.**, sociedade empresaria limitada, inscrita no CNPJ sob o nº 12.960.196/0001-45, com sede na Avenida Desembargador Moreira, 1300, Sala 1102 SC, T – Norte, Aldeota, CEP 60.170-002, na cidade de Fortaleza, Estado do Ceará; **CENTRAL GERADORA EÓLICA ACARI S.A.**, pessoa jurídica de direito privado, inscrita no CNPJ sob o nº 12.959.291/0001-29, com sede na Fazenda Lagoa do Cosme, s/nº, CEP 59.570-000, Município de Ceará-Mirim, Zona Rural, Distrito de Minamora, Rio Grande do Norte; **CENTRAL GERADORA EÓLICA ALBUQUERQUE S.A.**, pessoa jurídica de direito privado, inscrita no CNPJ sob o nº 12.960.216/0001-88, com sede na Fazenda Santa Rita do Riachão, s/nº, CEP 59.570-000, Município de Ceará-Mirim, Zona Rural, Distrito de Minamora, Estado do Rio Grande do Norte; **CENTRAL GERADORA EÓLICA AMONTADA S.A.**, pessoa jurídica de direito privado, inscrita no CNPJ sob o nº 10.682.436/0001-61, com sede na TR Serra da Cachoeirinha, na Serra do Araripe, s/nº, CEP 64.695-000, Município de Caldeirão Grande do Piauí, Estado do Piauí; **CENTRAL GERADORA EÓLICA ANEMOI S.A.**, pessoa jurídica de direito privado, inscrita no CNPJ sob o nº 12.959.327/0001-74, com sede na Fazenda Miragem, s/nº, CEP 59.570-000, Município de Ceará-Mirim, Zona Rural, Distrito de Minamora, Estado

Este documento foi assinado digitalmente por Viviane De Oliveira Soares e Paulo Alexandre Coelho Abranches.
Para verificar as assinaturas vá ao site <https://assinaturas.certsign.com.br:443> e utilize o código BFE3-536F-7200-EF83.

Este documento foi assinado digitalmente por Viviane De Oliveira Soares e Paulo Alexandre Coelho Abranches.
Para verificar as assinaturas vá ao site <https://assinaturas.certsign.com.br:443> e utilize o código BFE3-536F-7200-EF83.



do Rio Grande do Norte; **CENTRAL GERADORA EÓLICA APELIOTES S.A.**, pessoa jurídica de direito privado, inscrita no CNPJ sob o nº 12.959.413/0001-87, com sede na Fazenda Cabeceira do Riachão, s/nº, CEP 59.570-000, Município de Ceará-Mirim, Zona Rural, Distrito de Minamora, Estado do Rio Grande do Norte; **CENTRAL GERADORA EÓLICA ARENA S.A.**, pessoa jurídica de direito privado, inscrita no CNPJ sob o nº 11.781.913/0001-09, com sede na Fazenda Nascimento, s/nº, CEP 59.570000, Município de Ceará-Mirim, Zona Rural, Distrito de Minamora, Estado do Rio Grande do Norte; **CENTRAL GERADORA EÓLICA ARISTARCO S.A.**, pessoa jurídica de direito privado, inscrita no CNPJ sob o nº 12.960.046/0001-31, com sede na Serra da Cachoeirinha, na Serra do Araripe, s/nº, CEP 64.695-000, Município de Caldeirão Grande do Piauí, Estado do Piauí; **CENTRAL GERADORA EÓLICA BARTOLOMEU S.A.**, pessoa jurídica de direito privado, inscrita no CNPJ sob o nº 12.960.065/0001-68, com sede na TR Serra do Araripe, na Serra do Araripe, s/nº, CEP 64.695-000, Município de Caldeirão Grande do Piauí, Estado do Piauí; **CENTRAL GERADORA EÓLICA BOREAS S.A.**, pessoa jurídica de direito privado, inscrita no CNPJ sob o nº 12.960.071/0001-15, com sede na TR Serra do Araripe, na Serra do Araripe, s/nº, CEP 64.695000, Município de Caldeirão Grande do Piauí, Estado do Piauí; **CENTRAL GERADORA EÓLICA BRITE S.A.**, pessoa jurídica de direito privado, inscrita no CNPJ sob o nº 12.960.082/000103, com sede na TR Serra dos Caboclos, na Serra do Araripe, s/nº, CEP 64.695-000, Município de Caldeirão Grande do Piauí, Estado do Piauí; **CENTRAL GERADORA EÓLICA CAIÇARA S.A.**, pessoa jurídica de direito privado, inscrita no CNPJ sob o nº 10.656.606/0001-33, com sede na TR Serra do Caminho Novo, na Serra do Araripe, s/nº, CEP 64.695-000, Município de Caldeirão Grande do Piauí, Estado do Piauí; **CENTRAL GERADORA EÓLICA COLIBRI S.A.**, pessoa jurídica de direito privado, inscrita no CNPJ sob o nº 10.823.648/0001-11, com sede na TR Serra da Batinga, na Serra do Araripe, s/nº, CEP 64.695-000, Município de Caldeirão Grande do Piauí, Estado do Piauí; **CENTRAL GERADORA EÓLICA COLÔNIA S.A.**, pessoa jurídica de direito privado, inscrita no CNPJ sob o nº 11.476.958/0001-70, com sede no sítio Aningás, s/nº, Distrito de Taíba, Município de São Gonçalo do Amarante, Estado do Ceará, CEP 62.670-000; **CENTRAL GERADORA EÓLICA ICARAI I S.A.**, pessoa jurídica de direito privado, inscrita no CNPJ sob o nº 11.476.987/0001-31, com sede na Fazenda Ponta D'Água, s/nº, Distrito de Icarai, Município de Amontada, Estado do Ceará, CEP 62.540-000; **CENTRAL GERADORA EÓLICA ICARAI II S.A.**, pessoa jurídica de direito privado, inscrita no CNPJ sob o nº 11.477.001/0001-48, com sede no sítio Saturno, s/nº, Distrito de Icarai, Município de Amontada, Estado do Ceará, CEP 62.540000; **CENTRAL GERADORA EÓLICA ILHA GRANDE S.A.**, sociedade anônima fechada, inscrita no CNPJ sob o nº 08.624.273/0001-19, com sede na Fazenda Barreiras, s/nº, CEP 62.540-000, Município de Amontada, Distrito de Icarai, Estado do Ceará; **CENTRAL GERADORA EÓLICA PALMAS S.A.**, pessoa jurídica de direito privado, inscrita no CNPJ sob o nº 10.656.525/000133, com sede no sítio Boca do Córrego, s/nº, Zona Rural, CEP 62.540-000, Município de Amontada, Estado do Ceará; **CENTRAL GERADORA EÓLICA RIBEIRÃO S.A.**, pessoa jurídica de direito privado, inscrita no CNPJ sob o nº 10.656.583/0001-67, com sede no Sítio Boca do Córrego, s/nº, Zona Rural, CEP 62.540-000, Município de Amontada, Estado do Ceará; **CENTRAL GERADORA EÓLICA TAÍBA ÁGUIA S.A.**, pessoa jurídica de direito privado, inscrita no CNPJ sob o nº 11.477.009/0001-04, com sede no sítio Guariba III, s/nº, Distrito de Taíba, Município de São Gonçalo do Amarante, Estado do Ceará, CEP 62.670-000; **CENTRAL GERADORA EÓLICA TAÍBA ANDORINHA S.A.**, pessoa jurídica de direito privado, inscrito no CNPJ sob o nº 11.477.020/0001-74, com sede no sítio Lagoa dos Tocos, s/nº, Distrito de Taíba, Município de São Gonçalo do Amarante, Estado do Ceará, CEP 62.670-000; **CENTRAL GERADORA SOLAR ALCÂNTARA LTDA.**, sociedade empresaria limitada, inscrita no CNPJ sob o nº 10.823.640/0001-55, com sede na Avenida Desembargador Moreira, Nº 1.300, Sala 1102 SC, Torre Norte, Aldeota, CEP 60.170-002, Município de Fortaleza, Estado do Ceará; **CENTRAL GERADORA SOLAR ARCO VERDE LTDA.**, sociedade empresaria limitada, inscrita no CNPJ sob o nº 11.892.297/0001-63, estabelecida na Avenida Desembargador Moreira, Nº 1.300, Sala 1102 SC, Torre Norte, Aldeota, CEP 60.170-002, Município de Fortaleza, Estado do Ceará; **CENTRAL GERADORA SOLAR COQUEIRAL S.A.**, pessoa jurídica de direito privado, inscrita no CNPJ sob o nº 10.656.568/0001-19, com sede na TR Serra da Batinga, na Serra do Araripe, s/nº, CEP 64.695-000, Município de Caldeirão Grande do Piauí, Estado do Piauí; **CENTRAL GERADORA SOLAR CRUZEIRO S.A.**, pessoa jurídica de direito privado, inscrita no CNPJ sob o nº 12.960.094/0001-20, com sede na TR Serra da Lagoinha, na Serra do Araripe, s/nº, CEP 64.695-000, Município de Caldeirão Grande do Piauí, Estado do Piauí; **CENTRAL GERADORA SOLAR DANÚBIO S.A.**, pessoa jurídica de

Este documento foi assinado digitalmente por Viviane De Oliveira Soares e Paulo Alexandre Coelho Abranches.
Para verificar as assinaturas vá ao site <https://assinaturas.certsign.com.br:443> e utilize o código BFE3-536F-7200-EF83.

Este documento foi assinado digitalmente por Viviane De Oliveira Soares e Paulo Alexandre Coelho Abranches.
Para verificar as assinaturas vá ao site <https://assinaturas.certsign.com.br:443> e utilize o código BFE3-536F-7200-EF83.

Certifico o registro sob o nº 254.918/25-6 em 23/07/2025 da empresa VENTUS ENERGIAS RENOVAVEIS S.A., NIRE nº 35300436458, protocolado sob o nº 2534238255. Esta cópia foi autenticada digitalmente e assinada em 30/07/2025 por ALOIZIO EPIFANIO SOARES JUNIOR – Secretário Geral. Autenticação: 273202506. A JUCESP garante a autenticidade do registro e da Certidão de Inteiro Teor quando visualizado diretamente no portal www.jucesponline.sp.gov.br.



direito privado, inscrita no CNPJ sob o nº 12.960.103/0001-82, com sede na TR Serra da Lagoinha, na Serra do Araripe, s/nº, CEP 64.695-000, Município de Caldeirão Grande do Piauí, Estado do Piauí; **CENTRAL GERADORA SOLAR FLORENZ S.A.**, sociedade empresaria limitada, inscrita no CNPJ sob o nº 12.960.110/000184, com sede na TR Serra da Batinga, na Serra do Araripe, s/nº, CEP 64.695-000, Município de Caldeirão Grande do Piauí, Estado do Piauí; **CENTRAL GERADORA SOLAR JAPURÁ S.A.**, pessoa jurídica de direito privado, inscrita no CNPJ sob o nº 12.960.117/0001-04, com sede na TR Serra do Araripe, na Serra do Araripe, s/nº, CEP 64.695-000, Município de Caldeirão Grande do Piauí, Estado do Piauí; **CENTRAL GERADORA SOLAR LIRA S.A.**, pessoa jurídica de direito privado, inscrita no CNPJ sob o nº 12.964.095/0001-42, com sede na TR Serra da Batinga, na Serra do Araripe, s/nº, CEP 64.695-000, Município de Caldeirão Grande do Piauí, Estado do Piauí; **CENTRAL GERADORA SOLAR NÓTUS S.A.**, pessoa jurídica de direito privado, inscrita no CNPJ/MF sob o nº 12.960.127/0001-31, com sede na TR Serra dos Caboclos, na Serra do Araripe, s/nº, CEP 64.695-000, Município de Caldeirão Grande do Piauí, Estado do Piauí; **CENTRAL GERADORA SOLAR NOVO HORIZONTE LTDA.**, sociedade empresaria limitada, inscrita no CNPJ sob o nº 10.823.619/0001-50, com sede na Avenida Desembargador Moreira, 1300, Sala 1102 SC, T – Norte, Aldeota, CEP 60.170-002, na cidade de Fortaleza, Estado do Ceará; **CENTRAL GERADORA SOLAR PEDRAS LTDA.**, sociedade empresaria limitada, inscrita no CNPJ sob o nº 11.781.718/0001-89, estabelecida na Avenida Desembargador Moreira, 1300, Sala 1102 SC, T – Norte, Aldeota, CEP 60.170-002, na cidade de Fortaleza, Estado do Ceará; **CENTRAL GERADORA SOLAR POTENGI LTDA.**, sociedade empresaria limitada, inscrita no CNPJ sob o nº 10.823.662/0001-15, com sede na Avenida Desembargador Moreira, 1300, Sala 1102 SC, T – Norte, Aldeota, CEP 60.170-002, na cidade de Fortaleza, Estado do Ceará; **CENTRAL GERADORA SOLAR SERIDÓ 1 LTDA.**, sociedade empresaria limitada, inscrita no CNPJ sob o nº 12.960.203/0001-09, com sede na Avenida Desembargador Moreira, 1300, Sala 1102 SC, T – Norte, Aldeota, CEP 60.170-002, na cidade de Fortaleza, Estado do Ceará; **CENTRAL GERADORA SOLAR SERIDÓ 2 LTDA.**, pessoa jurídica de direito privado, inscrita no CNPJ sob o nº 43.006.647/0001-33 com sede na Avenida Desembargador Moreira, 1300, Sala 1102 SC, T – Norte, Aldeota, CEP 60.170-002, na cidade de Fortaleza, Estado do Ceará; **CENTRAL GERADORA SOLAR SERIDÓ 3 LTDA.**, pessoa jurídica de direito privado, inscrita no CNPJ sob o nº 42.965.212/0001-53 com sede na Avenida Desembargador Moreira, 1300, Sala 1102 SC, T – Norte, Aldeota, CEP 60.170-002, na cidade de Fortaleza, Estado do Ceará; **CENTRAL GERADORA SOLAR SERIDÓ 4 LTDA.**, pessoa jurídica de direito privado, inscrita no CNPJ sob o nº 42.965.069/0001-08 com sede na Avenida Desembargador Moreira, 1300, Sala 1102 SC, T – Norte, Aldeota, CEP 60.170-002, na cidade de Fortaleza, Estado do Ceará; **CENTRAL GERADORA SOLAR SERIDÓ 5 LTDA.**, pessoa jurídica de direito privado, inscrita no CNPJ sob o nº 43.009.623/0001-38 com sede na Avenida Desembargador Moreira, 1300, Sala 1102 SC, T – Norte, Aldeota, CEP 60.170-002, na cidade de Fortaleza, Estado do Ceará; **CENTRAL GERADORA SOLAR SERIDÓ 6 LTDA.**, pessoa jurídica de direito privado, inscrita no CNPJ sob o nº 43.009.651/0001-55 com sede na Avenida Desembargador Moreira, 1300, Sala 1102 SC, T – Norte, Aldeota, CEP 60.170-002, na cidade de Fortaleza, Estado do Ceará; **CENTRAL GERADORA SOLAR SERIDÓ 7 LTDA.**, pessoa jurídica de direito privado, inscrita no CNPJ sob o nº 42.965.054/0001-31 com sede na Avenida Desembargador Moreira, 1300, Sala 1102 SC, T – Norte, Aldeota, CEP 60.170-002, na cidade de Fortaleza, Estado do Ceará; **CENTRAL GERADORA SOLAR SERIDÓ 8 LTDA.**, pessoa jurídica de direito privado, inscrita no CNPJ sob o nº 42.965.085/0001-92 com sede na Avenida Desembargador Moreira, 1300, Sala 1102 SC, T – Norte, Aldeota, CEP 60.170-002, na cidade de Fortaleza, Estado do Ceará; **CENTRAL GERADORA SOLAR SERIDÓ 9 LTDA.**, pessoa jurídica de direito privado, inscrita no CNPJ sob o nº 42.965.100/0001-00 com sede na Avenida Desembargador Moreira, 1300, Sala 1102 SC, T – Norte, Aldeota, CEP 60.170-002, na cidade de Fortaleza, Estado do Ceará; **CENTRAL GERADORA SOLAR SIROCO LTDA.**, sociedade empresaria limitada, inscrita no CNPJ sob o nº 12.960.158/0001-92, com sede na Avenida Desembargador Moreira, 1300, Sala 1102 SC, T – Norte, Aldeota, CEP 60.170-002, na cidade de Fortaleza, Estado do Ceará; **CENTRAL GERADORA SOLAR TAMISA LTDA.**, sociedade empresaria limitada, inscrita no CNPJ/MF sob o nº 12.960.166/0001-39, com sede na Avenida Desembargador Moreira, 1300, Sala 1102 SC, T – Norte, Aldeota, CEP 60.170-002, na cidade de Fortaleza, Estado do Ceará; **CENTRAL GERADORA SOLAR TATAJUBA LTDA.**, sociedade empresaria limitada, inscrita no CNPJ sob o nº 11.786.490/0001-10, com sede na Avenida Desembargador Moreira, 1300, Sala 1102 SC, T – Norte, Aldeota, CEP 60.170-002, na cidade de

Este documento foi assinado digitalmente por Viviane De Oliveira Soares e Paulo Alexandre Coelho Abranches.
Para verificar as assinaturas vá ao site <https://assinaturas.certisign.com.br:443> e utilize o código BFE3-536F-7200-EF83.

Este documento foi assinado digitalmente por Viviane De Oliveira Soares e Paulo Alexandre Coelho Abranches.
Para verificar as assinaturas vá ao site <https://assinaturas.certisign.com.br:443> e utilize o código BFE3-536F-7200-EF83.

Certifico o registro sob o nº 254.918/25-6 em 23/07/2025 da empresa VENTUS ENERGIAS RENOVAVEIS S.A., NIRE nº 35300436458, protocolado sob o nº 2534238255. Esta cópia foi autenticada digitalmente e assinada em 30/07/2025 por ALOIZIO EPIFANIO SOARES JUNIOR – Secretário Geral. Autenticação: 273202506. A JUCESP garante a autenticidade do registro e da Certidão de Inteiro Teor quando visualizado diretamente no portal www.jucesponline.sp.gov.br.



Fortaleza, Estado do Ceará; **CENTRAL GERADORA SOLAR TIJUCA LTDA.**, sociedade empresaria limitada, inscrita no CNPJ sob o nº 12.960.178/0001-63, com sede na Avenida Desembargador Moreira, 1300, Sala 1102 SC, T – Norte, Aldeota, CEP 60.170-002, na cidade de Fortaleza, Estado do Ceará; **EÓLICA PICUÍ 2 – GERADORA DE ENERGIA LTDA.**, sociedade empresaria limitada, inscrita no CNPJ sob o nº 13.002.277/0001-03, sediada no Sítio Serra da Lagoa, s/nº, Zona Rural, CEP 58.187-000, no Município de Picuí, Estado da Paraíba; **EÓLICA PICUÍ 5 – GERADORA DE ENERGIA LTDA.**, sociedade empresaria limitada, inscrita no CNPJ sob o nº 15.267.371/0001-01, sediada no Sítio Serra da Lagoa, s/n, Zona Rural, CEP 58.187-000 Município de Picuí, Estado da Paraíba e **EÓLICA PICUÍ 8 – GERADORA DE ENERGIA LTDA.**, sociedade empresaria limitada, inscrita no CNPJ sob o nº 15.834.335/000182, sediada no Sítio Lagoa Cercada, à Rod. PB-151, Km 15, s/nº, sala 2, Zona Rural, CEP 58.187973, Município de Picuí, Estado da Paraíba, neste ato representadas nos termos de seus estatutos/contratos sociais por seus Diretores, Sr. **PAULO ALEXANDRE COELHO ABRANCHES**, português com igualdade de direitos civis, casado em regime de separação total de bens, administrador, portador da cédula de identidade RG nº 33.069.604-8 DETRAN/RJ, inscrito no CPF sob o nº 063.234.517-94, **Diretor Presidente**; e Sra. **VIVIANE DE OLIVEIRA SOARES**, brasileira, casada sob o regime de comunhão parcial de bens, advogada, portadora da Cédula de Identidade RG nº 30.697.510-5 SSP/SP, inscrita no CPF sob o nº 296.470.988-20, **Diretora Jurídica**, ambos com endereço profissional na Avenida Presidente Juscelino Kubitschek, nº 360, 12º andar – parte II, Vila Nova Conceição, São Paulo, Estado de São Paulo, CEP 04543-000, nomeiam e constituem seus procuradores, pelo presente instrumento particular de procuração **LÚCILA RANGEL BARBOSA**, brasileira, maior, advogada, inscrita na OAB/SP sob nº. 254.782, portadora da cédula de identidade nº. 33.856.793-8 - SSP/SP e do CPF nº. 531.034.679-15, **RANYERI RANGEL ALVES**, brasileiro, maior, assistente de legalização, portador da cédula de identidade nº. 33.856.794-X - SSP/SP e do CPF nº. 407.843.258-12, ambos com escritório na Avenida Marquês de São Vicente, 1619, 18º andar, Cj 1801, Barra Funda, na Capital do estado de São Paulo, CEP 01139-003, tel/fax. (11) 3104-4080, à qual confere amplos e ilimitados poderes para representá-la perante a Receita Federal do Brasil, Procuradorias da Fazenda Nacional, Estado e Município, Secretaria da Fazenda Estadual, Prefeitura Municipal, Caixa Econômica Federal - FGTS - Fundo De Garantia Por Tempo De Serviço, Junta Comercial, Ministério do Trabalho e Emprego, Superintendência Regional do Trabalho e Emprego, Ministério Público Federal, Ministério Público Estadual, Ministério Público do Trabalho, CETESB e SICAF, Polícia Militar – Auto de Vistoria do Corpo de Bombeiros, em qualquer comarca do território nacional, para fins de requerer certidões em geral, regularização de situação cadastral e fiscal, cadastramento/segunda via/alteração de senhas para acesso via web, Alvarás e Licenças de – Funcionamento, atualização de dados que compõem o CNPJ – Cadastro Nacional de Pessoa Jurídica, obter vistas e tomar ciência em processos administrativos, cancelamentos de protestos, solicitar informações em geral, assinar requerimentos, prestar declarações, realizar pagamentos de taxas e emolumentos, enfim, praticar todos os atos necessários ao bom e fiel desempenho deste mandato.

Validade: A presente procuração terá validade de 1 (um) ano a contar da data de emissão.

São Paulo, 28 de janeiro de 2025.

PAULO ALEXANDRE COELHO ABRANCHES
Diretor Presidente

VIVIANE DE OLIVEIRA SOARES
Diretora Jurídica

Este documento foi assinado digitalmente por Viviane De Oliveira Soares e Paulo Alexandre Coelho Abranches.
Para verificar as assinaturas vá ao site <https://assinaturas.certisign.com.br:443> e utilize o código BFE3-536F-7200-EF83.

Este documento foi assinado digitalmente por Viviane De Oliveira Soares e Paulo Alexandre Coelho Abranches.
Para verificar as assinaturas vá ao site <https://assinaturas.certisign.com.br:443> e utilize o código BFE3-536F-7200-EF83.

Certifico o registro sob o nº 254.918/25-6 em 23/07/2025 da empresa VENTUS ENERGIAS RENOVAVEIS S.A., NIRE nº 35300436458, protocolado sob o nº 2534238255. Esta cópia foi autenticada digitalmente e assinada em 30/07/2025 por ALOIZIO EPIFANIO SOARES JUNIOR – Secretário Geral. Autenticação: 273202506. A JUCESP garante a autenticidade do registro e da Certidão de Inteiro Teor quando visualizado diretamente no portal www.jucesponline.sp.gov.br.

JUCESP
DECLARAÇÃO DE AUTENTICIDADE
JUCESP

Eu, **LÚCILA RANGEL BARBOSA**, com inscrição na OAB/SP 254.782, inscrita no CPF/MF nº 531.034.679-15, **DECLARO**, sob as penas da Lei penal e, sem prejuízo das sanções administrativas e cíveis, que este documento é autêntico e condiz com o original.

VENTUS ENERGIAS RENOVÁVEIS S.A. - NIRE 35.300.436.458

Documentos apresentados:

AGE realizada em 30.06.25 - contendo 3 páginas, assinadas pelo Docusing.
Anexo I (protocolo e justificção) - contendo 121 páginas, assinadas pelo Docusing..

São Paulo, 01 de julho de 2025.

LÚCILA RANGEL BARBOSA
Advogada

Documento assinado no Assinador ONR. Para validar o documento e suas assinaturas acesse <https://assinador.onr.org.br/validade/EZEAQ-AJ6B2-STDBY-SZCKZ>.