

CERTIDÃO DE INTEIRO TEOR

DOCUMENTO EMITIDO PELA INTERNET


DADOS DA EMPRESA			
NOME EMPRESARIAL IZA SEGURADORA S.A.		TIPO JURÍDICO SOCIEDADE POR AÇÕES	
NIRE 35300560531	CNPJ 40.004.544/0001-46	NÚMERO DO ARQUIVAMENTO 179.901/25-4	DATA DO ARQUIVAMENTO 04/06/2025

DADOS DA CERTIDÃO		
DATA DE EXPEDIÇÃO 10/06/2025	HORA DE EXPEDIÇÃO 21:38:35	CÓDIGO DE CONTROLE 269805879
A AUTENTICIDADE DO PRESENTE DOCUMENTO, BEM COMO O ARQUIVO NA FORMA ELETRÔNICA PODEM SER VERIFICADOS NO ENDEREÇO WWW.JUCESPONLINE.SP.GOV.BR		

ESTA CÓPIA FOI AUTENTICADA DIGITALMENTE E ASSINADA EM 10/06/2025 PELO SECRETÁRIO GERAL DA JUCESP – ALOIZIO EPIFANIO SOARES JUNIOR, CONFORME ART. 1º DA MP2200-2 DE 24/08/2001, QUE INSTITUI A INFRAESTRUTURA DE CHAVES PÚBLICAS BRASILEIRAS – ICP BRASIL, EM VIGOR CONSOANTE E.C Nº32 DE 11/09/2001 M- ART.2º.

ART 1º. FICA INSTITUÍDA A INFRAESTRUTURA DE CHAVES PÚBLICAS BRASILEIRA – ICP BRASIL, PARA GARANTIR AUTENTICIDADE, INTEGRIDADE E VALIDADE JURÍDICA DE DOCUMENTOS EM FORMA ELETRÔNICA, DAS APLICAÇÕES DE SUPORTE E DAS APLICAÇÕES HABILITADAS QUE UTILIZEM CERTIFICADOS DIGITAIS, BEM COMO A REALIZAÇÃO DE TRANSAÇÕES ELETRÔNICAS SEGURAS.

ÚLTIMO DOCUMENTO ARQUIVADO PARA EMPRESA SUPRACITADA.





JUCESP - Junta Comercial do Estado de São Paulo

Ministério da Indústria, Comércio Exterior e Serviços
Departamento de Registro Empresarial e Integração - DREI
Secretaria de Desenvolvimento Econômico



ETIQUETA PROTOCOLO



JUCESP PROTOCOLO
2.146.908/25-7



CONTROLE INTERNET
034845933-5



CAPA DO REQUERIMENTO

CONTÉM AMARRADO
MANUALMENTE

DADOS CADASTRAIS

ATO Arquivamento de Ata;				PORTE Normal	
NOME EMPRESARIAL IZA SEGURADORA S.A.				CEP 05422-030	
LOGRADOURO Rua Claudio Soares		NÚMERO 72	COMPLEMENTO CJ 812		EMAIL
MUNICÍPIO São Paulo	UF SP	TELEFONE		EMAIL	
NÚMERO EXIGÊNCIA (S) 1	CNPJ - SEDE 40.004.544/0001-46	NIRE - SEDE 3530056053-1			
IDENTIFICAÇÃO SIGNATÁRIO ASSINANTE REQUERIMENTO CAPA Assinado por: NOME: GABRIEL ANTONIE DE SEGUR DE CHARBONNIERES (Diretor Presidente) <i>Gabriel Antoine de Segur de Charbonnieres</i> D4F3759625E648C...			VALORES RECOLHIDOS DARE: R\$,00 DARF: R\$,00		SEQ. DOC. 1 / 1
ASSINATURA: DATA: 29/05/2025					

DECLARO, SOB AS PENAS DA LEI, QUE AS INFORMAÇÕES CONSTANTES DO REQUERIMENTO/PROCESSO SÃO EXPRESSÃO DA VERDADE.

PARA USO EXCLUSIVO DA JUNTA COMERCIAL DO ESTADO DE SÃO PAULO (INCLUSIVE VERSO)

CARIMBO PROTOCOLO 	CARIMBO DISTRIBUIÇÃO	CARIMBO ANÁLISE
-----------------------	----------------------	---------------------

ANEXOS:	EXCLUSIVO SETOR DE ANÁLISE	ETIQUETAS DE REGISTRO + CARIMBO
<input type="checkbox"/> DBE <input type="checkbox"/> Procuração <input type="checkbox"/> Alvará Judicial <input type="checkbox"/> Formal de Partilha <input type="checkbox"/> Balanço Patrimonial <input checked="" type="checkbox"/> Outros	<input checked="" type="checkbox"/> Documentos Pessoais <input type="checkbox"/> Laudo de Avaliação <input type="checkbox"/> Jornal <input type="checkbox"/> Protocolo / Justificação <input type="checkbox"/> Certidão	

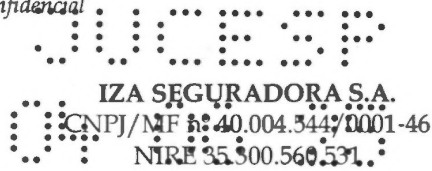
OBSERVAÇÕES:	
--------------	--

DOCUMENTOS NÃO RETIRADOS EM ATÉ 90 DIAS DA DISPONIBILIDADE SERÃO DESCARTADOS - ART.57, § 5º, DECRETO 1.800/96

JU 3



Classificação: Confidencial



JUCESP PROTOCOLO
2.146.908/25-7



**ATA DA ASSEMBLEIA GERAL EXTRAORDINÁRIA
REALIZADA EM 15 DE ABRIL DE 2025.**

DATA, HORA E LOCAL: Aos 15 dias do mês de abril de 2025, às 09 horas, na sede social da IZA SEGURADORA S.A. ("Companhia") na Cidade de São Paulo, Estado de São Paulo, na Rua Cláudio Soares, nº 72, CJ 812, Pinheiros, CEP 05422-030.

PRESENÇA: Presente a totalidade dos acionistas com poder de voto, conforme assinaturas constantes no Livro de Registro de Presença de Acionistas da Companhia

CONVOCAÇÃO: Dispensada em razão da presença da totalidade dos acionistas da Companhia, conforme disposto no parágrafo 4º, do Artigo 124, da Lei nº 6.404, de 15 de dezembro de 1976, conforme alterada ("Lei das Sociedades por Ações").

MESA: Os trabalhos foram presididos pelo Sr. Gabriel Antoine de Ségur de Charbonnières e secretariados pela Sra. Amanda Camazano Senedesi.

ORDEM DO DIA: (I) Apreciar as contas dos administradores da Companhia, examinar, discutir e votar o Relatório da Administração e das Demonstrações Financeiras, acompanhadas do Parecer dos Auditores Independentes Contábil e Atuarial, referentes ao exercício social encerrado em 31.12.2024; (II) Ratificar as deliberações constantes na Assembleia Geral Ordinária de 31.03.2025

DELIBERAÇÕES: Por unanimidade dos Acionistas presentes e com a abstenção dos impedidos legalmente, sem dissidências, protestos e declarações de votos vencidos, deliberaram:

Após a realização da Assembleia Geral Ordinária de 2025, que aprovou as Demonstrações Financeiras da Companhia referentes ao exercício social encerrado em 31 de dezembro de 2024, por decisão da Administração da Companhia em conjunto com a Auditoria Atuarial e Contábil, restou necessária a reapresentação das referidas Demonstrações Financeiras, em virtude de ajustes no roteiro contábil inicialmente adotado.

- (I) Aprovar, as contas dos administradores, o Relatório Anual da Diretoria, o Balanço Patrimonial, o Parecer dos Auditores Independentes Contábil e Atuarial e as demais Demonstrações Financeiras, relativas ao exercício social findo em 31 de dezembro de 2024, que foram publicados no dia 28 de fevereiro de 2025 e reapresentados no dia 03 de abril de 2025.
- (II) Ratificar as deliberações constantes na Assembleia Geral Ordinária de 31 de março de 2025.

ADMINISTRADORES: Presentes os administradores da Companhia, consoante o disposto no art. 134, §1º, da Lei 6.404/76.



Rubrica
GSC

Rubricar
ACS



Classificação: Confidencial



AUDITORES INDEPENDENTES E ATUÁRIO: Foi dispensada a presença dos Auditores Independentes e do Atuário.

CONSELHO FISCAL: O Conselho Fiscal da Companhia não foi ouvido por não se encontrar instalado no período.

DOCUMENTOS ARQUIVADOS: Foram arquivados na sede da Sociedade, devidamente autenticados pela Mesa, os documentos submetidos à apreciação da Assembleia, referidos nesta ata.

ENCERRAMENTO: Nada mais havendo a tratar, o Sr. Presidente encerrou os trabalhos desta Assembleia Geral, lavrando-se no livro próprio, a presente ata que, lida e achada conforme, foi aprovada por todos os presentes, que a subscrevem.

ASSINATURAS: A presente ata de assembleia geral extraordinária é assinada eletronicamente pelos signatários seguintes, por meio de plataforma de assinatura eletrônica, em via única, admitindo os signatários expressamente tal meio como válido, nos termos da Lei nº 14.063, de 23 de setembro de 2020. **Mesa:** Gabriel Antoine de Ségur de Charbonnières - Presidente. Amanda Camazano Senedesi - Secretária. **Acionistas:** IZA Tecnologia e Desenvolvimento de Software LTDA. (p. Gabriel Antoine de Ségur de Charbonnières) e GGSC Participações e Investimentos Ltda. (p. Gabriel Antoine de Ségur de Charbonnières). Confere com original lavrado em livro próprio.

São Paulo (SP), 15 de abril de 2025.

Mesa:

Assinado por:

Gabriel Antoine de Segur de Charbonnières

D4F3759825E648C...

Gabriel Antoine de Ségur de Charbonnières
Presidente da Mesa

Assinado por:

Amanda Camazano Senedesi

9C2CED7C135142C...

Amanda Camazano Senedesi
Secretária da Mesa

Acionistas:

Assinado por:

Gabriel Antoine de Segur de Charbonnières

D4F3759825E648C...

IZA TECNOLOGIA E DESENVOLVIMENTO DE SOFTWARE LTDA.

Gabriel Antoine de Ségur de Charbonnières

Assinado por:

Gabriel Antoine de Segur de Charbonnières

D4F3759825E648C...

GGSC PARTICIPAÇÕES E INVESTIMENTOS LTDA.

Gabriel Antoine de Ségur de Charbonnières



SECRETARIA DE DESENVOLVIMENTO
ECONOMICO - JUCESP

SECRETARIA DE DESENVOLVIMENTO
ECONOMICO - JUCESP

 *Aloizio Soares Junior*
ALOIZIO E. SOARES JUNIOR
SECRETARIO GERAL EM EXERCICIO

CERTIFICADO DE REGISTRO
SOB O NUMERO

179.901/25-4

JUCESP
12

04 JUN 2025

SEDE

JUCESP JUCESP

SECRETARIA DE DESENVOLVIMENTO
ECONOMICO - JUCESP

 *Aloizio Soares Junior*
ALOIZIO E. SOARES JUNIOR
SECRETARIO GERAL EM EXERCICIO

CERTIFICADO DE REGISTRO
SOB O NUMERO

179.901/25-4

Certifico o registro sob o nº 179.901/25-4 em 04/06/2025 da empresa IZA SEGURADORA S.A., NIRE nº 35300560531, protocolado sob o nº 2146908257. Esta cópia foi autenticada digitalmente e assinada em 10/06/2025 por ALOIZIO EPIFANIO SOARES JUNIOR – Secretário Geral. Autenticação: 269805879. A JUCESP garante a autenticidade do registro e da Certidão de Inteiro Teor quando visualizado diretamente no portal www.jucesponline.sp.gov.br.

DECLARAÇÃO DE AUTENTICIDADE

0 2 0 2 5

Eu **Erivaldo João de Araújo**, com inscrição ativa no CRC/SP sob o nº SP-227614/O-7, expedida em 22/07/2011 inscrito no CPF nº 272.483.978-14, DECLARO, sob as penas da Lei penal e, sem prejuízo das sanções administrativas e cíveis, que este documento é autêntico e condiz com o original.

Documentos apresentados:

- Ata da Assembleia Geral Extraordinária da Sociedade **IZA SEGURADORA S.A.**, datada em 15 de Abril de 2025, assinada Digitalmente via DocuSign, contendo 07 (sete) folhas, sendo 02 (duas) folhas da Ata da Assembleia Geral Extraordinária, 05 (cinco) folhas do Certificado de Conclusão de assinatura digital DocuSign.
- Lista de Presença dos Acionistas da Sociedade **IZA SEGURADORA S.A.**, datada em 15 de Abril de 2025, assinada Digitalmente via DocuSign, contendo 6 (seis) folhas, sendo 1 (uma) folha da Lista de Presença dos Acionistas, 5 (cinco) folhas do Certificado de Conclusão de assinatura digital DocuSign.

São Paulo, 15 de Maio de 2025.



Erivaldo João de Araújo
CRC/SP SP-227614/O-7



CNPJ: 40.004.544/0001-46 Razão Social: IZA SEGURADORA S.A.
Data de Publicação: 04/04/2025 10:39:34 Hash de Publicação: C56305AC7981714C4F42D01CC710B7B5CD6339B5

Demonstrações Contábeis Completas (DCC)

Data de Início	Data de Fim	Consolidada	Origem
01/01/2024	31/12/2024	Não	Participante-Upload

Título
Reapresentação Demonstrações Financeiras 2024

Descrição
Reapresentação Demonstrações Financeiras 2024

Anexos

Tipo de Anexo	Título	Descrição
---------------	--------	-----------

Publicante

Nome

CPF/CNPJ

Data Publicação

Perfil

Tipo de Acesso

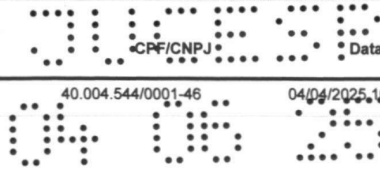
IZA SEGURADORA S A:40004544000146

40.004.544/0001-46

04/04/2025 10:39:34

Participante

Certificado Digital




JUCESP
04 06 25

Iza Seguradora S.A.

Demonstrações financeiras em

31 de dezembro de 2024

Certifico o registro sob o nº 179.901/25-4 em 04/06/2025 da empresa IZA SEGURADORA S.A., NIRE nº 35300560531, protocolado sob o nº 2146908257. Esta cópia foi autenticada digitalmente e assinada em 10/06/2025 por ALOIZIO EPIFANIO SOARES JUNIOR – Secretário Geral. Autenticação: 269805879. A JUCESP garante a autenticidade do registro e da Certidão de Inteiro Teor quando visualizado diretamente no portal www.jucesponline.sp.gov.br.



Índice

Relatório da Administração	3
Balancos patrimoniais	5
Demonstrações do resultado	6
Demonstrações do resultado abrangente	7
Demonstrações das mutações do patrimônio líquido	8
Demonstrações do fluxo de caixa	9
Notas explicativas às demonstrações financeiras	10
Relatório do Auditor Atuarial	29
Relatório do Auditor Independente	31

Relatório da Administração

Submetemos à apreciação de V.Sas., o Relatório da Administração e as Demonstrações Financeiras da Iza Seguradora S.A. relativas ao exercício findo em 31 de dezembro de 2024, apuradas com base na regulamentação vigente.

A Seguradora

A Iza Seguradora S.A., iniciou suas atividades em março de 2021, após autorização da Superintendência de Seguros Privados – SUSEP para atuar dentro do modelo Sandbox Regulatório por até três anos, conforme publicado no Diário Oficial da União em 4 de março de 2021, por meio da Portaria nº 7.764.

Em 18 de agosto de 2024, a SUSEP publicou a Portaria DIORE/SUSEP nº 19, convertendo a autorização temporária em uma autorização definitiva para atuar no segmento de seguros de pessoas, classificado como S4, em todo o território nacional. Com essa nova permissão, a Iza Seguradora expandiu suas operações, além do seguro de Acidentes Pessoais, para incluir o Seguro Viagem, proporcionando uma gama de produtos como reembolsos para atendimentos médico, hospitalar e odontológico em caso de acidentes, cobertura para invalidez temporária e permanente, proteção em caso de morte e assistência funeral.

Desempenho operacional e perspectivas

Com a autorização definitiva para operar no segmento S4, a Iza Seguradora lançou suas operações no Ramo Viagem em setembro de 2024. Durante o ano de 2024, a Seguradora alcançou um total de Prêmios Emitidos de R\$ 19.344 mil. Deste montante, R\$ 6.214 mil (comparado a R\$ 5.187 mil em 2023) foram oriundos dos ramos de Acidentes Pessoais e Funeral, enquanto R\$ 13.130 mil foram arrecadados com o Seguro Viagem.

Os Sinistros Ocorridos totalizaram R\$ 11.908 mil (R\$ 2.906 mil em 2023), resultando em uma sinistralidade de 74% (56% em 2023). A sinistralidade líquida de resseguro foi de 56% (42% em 2023), evidenciando a eficácia dos contratos de resseguro firmados, que visam garantir a solvência e a diluição de riscos.

Para 2025, a IZA Seguradora está focada em estabelecer novas parcerias para a distribuição de seus produtos, com um enfoque especial na distribuição via corretores.

Atendendo ao disposto na Circular SUSEP 648/2021, a Iza Seguradora S.A. declara possuir capacidade financeira em honrar suas obrigações.



Agradecimentos

A Iza Seguradora S.A. agradece os Segurados, Ressegurador e demais parceiros de negócios, como também à Superintendência de Seguros Privados – SUSEP, pela confiança e apoio à empresa. Aos nossos profissionais e colaboradores o nosso agradecimento e reconhecimento pela dedicação e qualidade dos serviços prestados.

São Paulo, 03 de abril de 2025.

A Diretoria

Balanco patrimonial
Em 31 de dezembro de 2024 e 2023
(Em milhares de reais)

Ativo	Nota explicativa	31/12/2024	31/12/2023
Circulante		33.633	8.097
Disponível		4.878	273
Equivalente de caixa	5	4.878	273
Aplicações financeiras	6	2.814	2.443
Créditos das operações com seguros e resseguros	7	15.089	4.402
Prêmios a receber		10.381	2.440
Operações com resseguradoras		4.708	1.962
Outros créditos operacionais	8	279	241
Ativos de resseguro	13.b	7.918	418
Títulos e créditos a receber		2.625	320
Créditos tributários e previdenciários	9	348	320
Depósitos judiciais		2	-
Outros títulos e créditos a receber	10	2.275	-
Custo de aquisição diferido		30	-
Total do Ativo		33.633	8.097
Passivo			
Circulante		27.565	4.643
Contas a pagar		247	37
Obrigações a pagar		-	1
Impostos e encargos sociais a recolher		162	23
Impostos e contribuições		85	13
Débitos de operações com seguros e resseguros		13.747	2.329
Resseguradoras	11	13.550	2.329
Comissões a pagar		197	-
Depósito de terceiros	12	2.802	1.501
Provisões técnicas	13	10.769	776
Pessoas		10.769	776
Não circulante		343	1.177
Contas a pagar - partes relacionadas		-	1.177
Provisões Judiciais	15	343	-
Patrimônio Líquido	16	5.725	2.277
Capital Social		5.560	2.000
Reservas de Lucros		165	277
Total do Passivo		33.633	8.097

As notas explicativas são parte integrante das demonstrações financeiras.

Demonstração do resultado
Exercícios findos em 31 de dezembro de 2024 e 2023
(Em milhares de reais)

	Nota	31/12/2024	31/12/2023
Prêmios emitidos	17a	19.344	5.187
(+/-) Variações das provisões técnicas de prêmios		(3.192)	(5)
Prêmios ganhos	17b	16.152	5.182
Sinistros ocorridos	17c	(11.908)	(2.906)
Custo de aquisição	17d	(229)	-
Outras receitas e despesas operacionais	17e	(236)	(81)
Resultado com resseguro	17f	(975)	(311)
Receitas com resseguro		7.788	1.483
Despesas com resseguro		(8.763)	(1.794)
Despesas administrativas	17g	(2.962)	(2.194)
Despesas com tributos	17h	(210)	(151)
Resultado financeiro	17i	256	295
Resultado antes dos impostos e participações		(112)	(166)
(Prejuízo)/Lucro líquido		(112)	(166)
Quantidade de ações integralizadas		4.734.782	2.000.000
(Prejuízo)/Lucro líquido por ação		(0,02)	(0,08)

As notas explicativas são parte integrante das demonstrações financeiras.

Demonstração do resultado abrangente
Exercícios findos em 31 de dezembro de 2024 e 2023
(Em milhares de reais)

	<u>31/12/2024</u>	<u>31/12/2023</u>
(Prejuízo)/Lucro do exercício	(112)	(166)
Outros resultados abrangentes	-	-
Total do resultado abrangente	<u>(112)</u>	<u>(166)</u>

As notas explicativas são parte integrante das demonstrações financeiras.

Demonstração das mutações do patrimônio líquido
Exercícios findos em 31 de dezembro de 2024 e 2023
(Em milhares de reais)

	Capital social				Reservas de lucros		Lucros/(Prejuízos) Acumulados	Total
	Subscrito	Em aprovação	A integralizar	Integralizado	Legal	Estatutária		
Saldo inicial em 01/01/2023	1.000	1.000	-	2.000	22	421	-	2.443
Aumento de Capital								
Portaria CGRAJ/SUSEP N° 1233	1.000	(1.000)	-	-	-	-	-	-
Prejuízo do período	-	-	-	-	-	-	(166)	(166)
Absorção do prejuízo do exercício	-	-	-	-	-	(166)	166	-
Saldo final em 31/12/2023	2.000	-	-	2.000	22	255	-	2.277
Saldo em 01/01/2024	2.000	-	-	2.000	22	255	-	2.277
Aumento de capital AGE 07.02.2024								
Portaria SUSEP n° 1999 de 06.05.2024	6.000	-	(3.000)	3.000	-	-	-	3.000
Integralização de capital em 28/11/2024	-	-	560	560	-	-	-	560
Prejuízo do período	-	-	-	-	-	-	(112)	(112)
Absorção do prejuízo do exercício	-	-	-	-	-	(112)	112	-
Saldo em 31/12/2024	8.000	-	(2.440)	5.560	22	143	-	5.725

As notas explicativas são parte integrante das demonstrações financeiras.

Demonstrações do fluxo de caixa
Exercícios findos em 31 de dezembro de 2024 e 2023
(Em milhares de reais)

	<u>31.12.2024</u>	<u>31.12.2023</u>
Lucro/(Prejuízo) líquido do exercício	(112)	(166)
Atividades operacionais		
Aplicações financeiras	(371)	(113)
Créditos das operações com seguros e resseguros	(10.687)	(2.908)
Ativos de resseguro	(7.500)	(216)
Créditos fiscais e previdenciários	(28)	(314)
Custo de aquisição	(30)	-
Outros ativos	(2.315)	31
Obrigações a pagar	-	1
Contas a pagar - partes relacionadas	(1.178)	567
Impostos e contribuições	72	(13)
Obrigações tributárias	139	16
Débitos de operações com seguros e resseguros	11.418	1.798
Depósito de terceiros	1.302	1.369
Provisões técnicas	9.992	416
Provisões judiciais	343	-
Caixa gerado pelas operações	1.045	468
Imposto sobre o lucro pagos	-	(238)
Caixa gerado nas atividades operacionais	1.045	230
Atividades de financiamentos		
Aumento de Capital	6.000	-
Capital a integralizar	(2.440)	-
Caixa consumido na atividade de financiamento	3.560	-
Aumento nas disponibilidades	4.605	230
Caixa e equivalente de caixa no início do período	273	43
Caixa e equivalente de caixa no final do período	4.878	273

As notas explicativas são parte integrante das demonstrações financeiras.

Notas explicativas às demonstrações financeiras

(Valores expressos em milhares de reais, exceto quando indicado de outra forma)

1. Contexto operacional

A Iza Seguradora S.A. (doravante “Seguradora”) é uma sociedade anônima de capital fechado, sediada na cidade de São Paulo/SP, autorizada pela Superintendência de Seguros Privados (SUSEP), conforme Portaria DIORE/SUSEP nº 19, publicada em 18 de agosto de 2024, a operar no segmento S4.

A Seguradora opera no segmento de pessoas em todo o território nacional, especificamente em Acidentes Pessoais Individual, Funeral e Viagem.

A Composição acionária da Seguradora é representada por:

Acionista	% Participação
IZA Tecnologia e Desenvolvimento de Software LTDA	99,99999%
GGSC Participações e Investimentos LTDA	0,00001%
Total	100,0000%

2. Base de elaboração e apresentação das demonstrações financeiras

a. Base de elaboração

As demonstrações financeiras foram elaboradas em consonância com as práticas contábeis adotadas no Brasil aplicáveis às sociedades supervisionadas pela Superintendência de Seguros Privados (SUSEP), em consonância com a Circular nº 648/2021, alterada pela Circular SUSEP nº 678/2022, incluindo os pronunciamentos, as orientações e as interpretações emitidas pelo Comitê de Pronunciamentos Contábeis (CPC), quando aprovadas pela SUSEP.

b. Continuidade

A Administração avaliou a habilidade da Seguradora em continuar operando normalmente e possui recursos para dar continuidade aos seus negócios no futuro. Adicionalmente, a Administração não tem o conhecimento de nenhuma incerteza material que possa gerar dúvidas significativas sobre sua capacidade de continuar operando. Assim, as demonstrações financeiras da Seguradora foram preparadas com base nesse princípio.

c. Base para mensuração

As demonstrações financeiras foram elaboradas de acordo com o princípio do custo histórico, com exceção dos ativos financeiros disponíveis para venda mensurados pelo valor justo por meio do resultado e provisões técnicas, mensuradas de acordo com as determinações da SUSEP e CNSP.

d. Moeda funcional e de apresentação

As demonstrações financeiras estão sendo apresentadas em Reais (R\$), que é a moeda funcional da Seguradora.

e. Estimativas e Julgamentos

Na preparação destas demonstrações financeiras, a Administração utiliza seu julgamento na definição de cenários, estimativas e premissas que afetam a aplicação das políticas contábeis e a definição dos valores reportados como ativos, passivos, receitas e despesas. Os resultados reais podem divergir dessas estimativas, sendo eventuais diferenças reconhecidas prospectivamente.

Algumas notas explicativas incluem informações sobre julgamentos realizados na aplicação das políticas contábeis que têm efeitos significativos sobre os valores reconhecidos nas demonstrações financeiras. Além disso, podem incluir informações sobre incertezas relacionadas às premissas e estimativas, com significativo risco de ajuste material em períodos subsequentes.

f. Reapresentação das Demonstrações Financeiras

A Seguradora decidiu republicar suas demonstrações financeiras referente ao exercício findo em 31 de dezembro de 2024, tendo em vista uma revisão realizada de seus processos operacionais e contábeis, na identificação e correção do formato de contabilização dos seus Prêmios a Receber e Prêmios Cobrados para o Ramo 1369 Seguro Viagem, antes registrados em “Outros créditos operacionais”. Apresentamos a seguir as rubricas que sofreram alterações:

	Anterior	Reapresentado	Reclassificação
Circulante	33.633	33.633	-
Créditos das operações com seguros e resseguros	5.910	15.089	9.179
Prêmios a receber	1.202	10.381	9.179
Operações com resseguradoras	4.708	4.708	-
Outros créditos operacionais	9.458	279	(9.179)
TOTAL ATIVO	33.633	33.633	-

g. Aprovação das demonstrações financeiras

As demonstrações financeiras foram aprovadas pela Administração em 03 de abril 2025.

3. Políticas contábeis materiais

As políticas contábeis apresentadas abaixo foram aplicadas em todos os períodos apresentados nas demonstrações financeiras.

a. Equivalente de caixa

São representados por depósitos bancários sem vencimento que apresentam risco insignificante de mudança de valor justos e são utilizadas pela Seguradora para o gerenciamento de seus compromissos à curto prazo.

b. Apuração do resultado operacional

Os prêmios de seguros são registrados no resultado na competência da emissão das apólices. Os prêmios a receber são registrados com a composição dos prêmios emitidos mais o IOF, e as despesas são reconhecidas quando incorridas conforme o período de competência.

Os saldos relativos aos riscos vigentes e não emitidos foram calculados conforme metodologia definida em Nota Técnica Atuarial (NTA).

c. Ativos financeiros

A Administração, por meio da sua política de investimentos, determina a classificação dos ativos financeiros como a valor justo por meio do resultado.

d. Ativos financeiros designados a valor justo por meio do resultado

Um ativo financeiro é classificado pelo valor justo por meio do resultado caso seja classificado como mantido para negociação, ou seja, designado como tal no momento do reconhecimento inicial. A Seguradora gerencia tais investimentos e toma decisões de compra e venda baseadas em seus valores justos de acordo com a gestão de riscos e estratégia de investimentos. Esses ativos são registrados pelo valor justo e mudanças no valor justo são reconhecidas no resultado do exercício.

e. Empréstimos e recebíveis

São ativos financeiros não derivativos, que não são cotados em um mercado ativo. Estes ativos são deduzidos de qualquer perda por redução ao valor recuperável e compreendem “Créditos das operações com seguros e resseguros” e “Títulos e créditos a receber”.

f. Adoção ao CPC 48 – instrumentos financeiros

Com a adoção do CPC 48 – Instrumentos Financeiros, correspondente ao IFRS 9, que substituiu o CPC 38, que até então trazia a classificação dos ativos financeiros, e, conseqüentemente, sua mensuração e seu reflexo no resultado do exercício, dependendo exclusivamente da intenção da Seguradora, passa a trazer a classificação dos ativos financeiros com base em uma análise conjunta de características de fluxo de caixa contratuais do ativo e do modelo de negócios para a gestão desses riscos. Possíveis classificações aplicáveis: subseqüente mensurados a custo amortizado, valor justo por meio de outros resultados abrangentes ou valor justo por meio do resultado.

g. Redução do valor recuperável dos ativos financeiros

A Seguradora avalia na data do balanço se há alguma evidência objetiva que determine se o ativo financeiro ou grupo de ativos financeiros não é recuperável. Um ativo financeiro ou grupo de ativos financeiros é considerado como não recuperável se, e somente se, houver evidência objetiva de ausência de recuperabilidade como resultado de um ou mais eventos que tenham acontecido depois do reconhecimento do ativo e este evento de perda tenha impactado no fluxo de caixa futuro estimado do ativo financeiro ou do grupo de ativos financeiros que possa ser razoavelmente estimado.

h. Custos de aquisição diferidos

Os custos de aquisição diferidos são reconhecidos como despesa, quando incorridos. Após o reconhecimento inicial, os custos de aquisição diferidos são amortizados ao longo do período em que as respectivas receitas serão ganhas.

i. Ativos de resseguro

Os ativos de resseguro compreendem (i) os prêmios de resseguros diferidos das apólices emitidas, conforme contratos firmados por cessão de riscos, cujo período de cobertura dos riscos ainda não expirou, (ii) as parcelas correspondentes às indenizações pendentes de liquidação, que são recuperadas junto aos resseguradores e (iii) as comissões sobre os repasses de prêmios conforme os contratos firmados de cessão de riscos.

j. Contratos de seguros

As principais definições das características de um contrato de seguro estão descritas no Pronunciamento Técnico CPC 11 - Contratos de seguros, referendado pela Circular nº SUSEP nº 648/21 com alterações vigentes na Circular nº SUSEP nº 678 de 10/10/2023 e suas posteriores alterações.

A Seguradora procedeu com as devidas análises dos contratos emitidos com base nas normas supracitadas e não identificou contratos classificados como contratos de investimento.

k. Ativos/passivos contingentes, provisões judiciais e obrigações legais

O reconhecimento, a mensuração e a divulgação dos ativos e passivos contingentes e obrigações legais (fiscais e previdenciárias) são efetuados da seguinte maneira:

- i. Ativos contingentes: não são reconhecidos nas demonstrações financeiras, exceto quando da existência de evidências que propiciem a garantia de sua realização, sobre as quais não cabem mais recursos;
- ii. Provisões judiciais: são reconhecidas nas demonstrações financeiras quando, com base na opinião de assessores jurídicos e da Administração, for considerado provável o risco de perda de uma ação judicial ou administrativa e sempre que os montantes envolvidos forem mensuráveis com suficiente segurança. Os passivos contingentes classificados como perdas possíveis pelos assessores jurídicos são divulgados em notas explicativas ou reconhecidos contabilmente como provisões judiciais para a parcela que houver expectativa de saída de caixa e, aqueles classificados como perdas remotas não são passíveis de provisão ou divulgação; e,
- iii. Obrigações legais (fiscais e previdenciárias): referem-se a demandas judiciais em que estão sendo contestadas a legalidade e a constitucionalidade de alguns tributos e contribuições. Os montantes discutidos são integralmente registrados nas demonstrações financeiras e atualizados de acordo com a legislação vigente.

l. Provisões Técnicas

As provisões técnicas são constituídas de acordo com as determinações das Circulares SUSEP e Resoluções CNSP vigentes.

- **A provisão de prêmios não ganhos (PPNG)** é constituída pelo valor bruto dos prêmios de seguro correspondente ao período restante da cobertura do risco, calculada linearmente pelo método “pro rata dia”. O diferimento para os contratos de resseguro é realizado simultaneamente aos prêmios diferidos de seguros correspondentes.

A provisão de prêmios não ganhos referentes aos riscos vigentes e ainda não emitidos (RVNE) é constituída conforme Nota Técnica Atuarial.

- **A provisão de sinistros a liquidar (PSL)** é constituída com base nas estimativas de pagamentos de indenizações, considerando todos os sinistros administrativos existentes no balanço.
- **A provisão de sinistros ocorridos e não suficientemente avisados (IBNER)** é constituída com base nas estimativas de sinistros avisados e ainda não pagos, cujos valores poderão ser alterados ao longo do processo até a sua liquidação final.
- **A provisão de sinistros ocorridos mas não avisados (IBNR)** é constituída para a cobertura dos sinistros ocorridos e ainda não avisados, com base em metodologia descrita em Nota Técnica Atuarial.
- **A provisão de despesas relacionadas (PDR)** é constituída para a cobertura dos valores esperados relativos a despesas relacionadas a sinistros contemplando as despesas atribuídas a cada sinistro.
- **Teste de adequação dos passivos (TAP)** conforme requerido pelo CPC 11, a cada data de balanço deve ser elaborado o teste de adequação dos passivos (TAP) para todos os contratos em curso na data de execução do teste. Este teste é elaborado considerando-se como valor contábil todos os passivos de contratos de seguros deduzidos das despesas de comercialização diferidas e dos ativos intangíveis diretamente relacionados aos contratos de seguros. Para esse teste foi adotada uma metodologia que considera a sua melhor estimativa de todos os fluxos de caixa futuros brutos de resseguro, trazidos a valor presente com base na taxa livre de risco. Para cada grupamento de ramos a Seguradora registra a perda compensando o saldo final para o conjunto de grupamentos, observadas as normas vigentes. Caso apurado déficit e desde que não seja integralmente compensado no grupamento de ramos, a Seguradora constitui a provisão complementar conforme resultado apurado no TAP. O teste de adequação dos passivos, realizado em 31 de dezembro de 2024 não indicou a necessidade de constituição da Provisão Complementar de Cobertura (PCC). As principais premissas utilizadas foram:

Taxa de Juros: Taxa de juros livre de risco pré-fixada

Sinistralidade: 75,26%

TESTE DE ADEQUAÇÃO DE PASSIVOS - EVENTOS A OCORRER
(REGISTRADOS) - DATA BASE 31/12/2024

GRUPAMENTO DE RAMOS	RESULTADO DO TAP SAÍDAS – ENTRADAS (por R\$ 1.000)	%
13	-214	100%

TESTE DE ADEQUAÇÃO DE PASSIVOS - EVENTOS OCORRIDOS - DATA BASE 31/12/2024

GRUPAMENTO DE RAMOS	RESULTADO DO TAP SAÍDAS – ENTRADAS (por R\$ 1.000)	%
13	-108	100%

- foi instituído pela Circular SUSEP N° 521, de 24 de novembro de 2015 substituída pela Circular 648/2021, para fins de elaboração das demonstrações financeiras e definiu as regras e procedimentos para sua realização. Esse teste tem por objetivo avaliar as obrigações decorrentes dos contratos e certificados dos planos de seguro da Seguradora cuja vigência tenha se iniciado até a data-base. Assim, o teste de adequação de passivos foi elaborado com base em estudo atuarial onde são apresentados os métodos estatísticos e atuariais e os dados utilizados no cálculo das estimativas correntes dos fluxos de caixa, taxa de juros livre de risco e a indicação ou não da necessidade de ajustes nas provisões constituídas.

Para a realização do Teste de Adequação do Passivo foram adotados os seguintes procedimentos:

- Das provisões constituídas, foram deduzidas as despesas de comercialização diferidas relacionadas e os ativos intangíveis relacionados (quando aplicável);
- totalização das estimativas correntes; e
- apuração da diferença entre o valor calculado conforme o inciso II e o valor calculado conforme o inciso I para determinar a necessidade ou não de ajuste nas provisões.

Em atendimento aos normativos vigentes, foi elaborado o estudo atuarial que resultou no Teste de Adequação de Passivos – TAP, que consiste na verificação de eventual insuficiência entre as estimativas correntes do fluxo de caixa e as provisões constituídas computando-se todos os contratos e compromissos em vigor em 31/12/2024.

Como as provisões constituídas em 31/12/2024, após a dedução das comissões diferidas e dos ativos intangíveis, são superiores ao fluxo de caixa descontado, concluiu-se que o passivo aqui avaliado se encontra adequado na data-base, não havendo, portanto, necessidade de constituição de provisão complementar de cobertura (PCC).

m. Imposto de renda e contribuição social

O IRPJ é calculado à alíquota de 15%, acrescida do adicional de 10% aplicado sobre a parcela do lucro tributável anual que exceder R\$ 240, nos termos da legislação fiscal. A CSLL é calculada considerando a alíquota vigente de 15%. Para o ano de 2022, a partir de 01 de agosto, a alíquota da CSLL foi aumentada para 16% até a data de 31 de dezembro de 2022, conforme a Lei nº 14.446, de 06 de setembro de 2022.

As despesas com IRPJ e CSLL compreendem os impostos correntes e diferidos que são reconhecidos no resultado, a menos que estejam relacionadas a itens diretamente reconhecidos no patrimônio líquido. O imposto corrente é o imposto a pagar (ou a recuperar) calculado sobre o lucro (ou prejuízo) tributável do período, considerando as taxas correntes na data das demonstrações financeiras.

4. Gerenciamento de Riscos

A SUSEP estabelece que as entidades abertas de previdência complementar, sociedades de capitalização, sociedades seguradoras e resseguradoras locais avaliem de forma geral a sua exposição aos seguintes riscos, provenientes de suas operações e de suas atividades de investimentos financeiros:

a. Risco de seguros

Estratégia de subscrição: A Seguradora realiza um processo de seleção de riscos com base em perfis de interesse, visando atingir uma frequência de sinistros apropriada para a carteira e minimizar incidentes de fraude. Os perfis de interesse para os produtos de cobertura de acidentes pessoais individual e assistência funeral são avaliados por meio de modelos e tecnologias proprietárias para atingimento de resultados consistentes e redução de vieses de julgamento humano.

Os riscos da Seguradora são pulverizados entre milhares de clientes com importâncias seguradas máximas pré-determinadas e baixo impacto de riscos individuais para o resultado da carteira.

A política de aceitação de riscos abrange a totalidade dos ramos de seguros operados e considera a experiência do setor e premissas atuariais.

Mitigadores do risco de resseguro – a Seguradora se utiliza da operação de resseguro como forma de diluir e homogeneizar sua responsabilidade diante dos riscos assumidos. O contrato de resseguro firmado considera condições proporcionais para a carteira do produto acidentes pessoais individual, assistência funeral e seguro viagem, de forma a reduzir e proteger da exposição a riscos.

b. Risco de crédito

Risco de crédito é o risco de prejuízo financeiro caso um cliente ou uma contraparte em um instrumento financeiro falhe em cumprir com suas obrigações contratuais, que surgem principalmente de recebíveis de clientes e em ativos financeiros.



Do ponto de vista dos recebíveis, a Seguradora realiza cobranças mensais via cartão de crédito e boleto bancário, com captura de recebível no início da vigência do contrato. Esses recebíveis se caracterizam como líquidos e certos, conferindo um risco de crédito reduzido para a Seguradora.

Os ativos financeiros da Seguradora são alocados com base em uma política de elevada liquidez e baixo risco, concentrando-se em Quotas de Fundos de Investimentos Renda Fixa.

Composição da carteira por classe e por categoria contábil:

Ativo	AAA.br*	A+**	A2*	Sem rating	31.12.2024
Quotas de fundos de investimentos	2.814	-	-	-	2.814
Equivalente de caixa	-	-	-	4.878	4.878
Prêmios a receber	-	-	-	10.381	10.381
Operações com resseguradoras	-	3.244	1.464	-	4.708
Ativos de resseguro	-	345	7.573	-	7.918
Outros créditos operacionais	-	-	-	279	279
Títulos e créditos a receber	-	-	-	2.625	2.625
Custo de aquisição diferidos	-	-	-	30	30
Total	2.814	3.589	9.037	18.193	33.633

Ativo	AAA.br*	A+**	Sem rating	31.12.2023
Quotas de fundos de investimentos	2.443	-	-	2.443
Equivalente de caixa	-	-	273	273
Prêmios a receber	-	-	2.440	2.440
Operações com resseguradoras	-	1.962	-	1.962
Ativos de resseguro	-	418	-	418
Outros créditos operacionais	-	-	241	241
Títulos e créditos a receber	-	-	320	320
Total	2.443	2.380	3.274	8.097

Os dados de Rating apresentados neste documento, são da Moody's* e Standard & Poor's**.

c. Risco de liquidez

A gestão do risco de liquidez se dá pela capacidade da Seguradora gerar, através do curso normal do negócio bem como com o gerenciamento do seu portfólio de investimentos, o volume de capital suficiente para saldar seus compromissos, sejam estes referentes às despesas operacionais ou mesmo à cobertura das reservas relacionadas aos riscos do negócio.

A Seguradora estabelece políticas de investimento para medir e assegurar a liquidez necessária ao cumprimento de suas obrigações, voltada para a garantia da operação e crescimento, os recursos são alocados em liquidez imediata em Fundos de Renda Fixa para suprir as necessidades da Seguradora.

Em 2024, a Seguradora possui R\$ 2.814 mil (R\$ 2.443 em 2023) de aplicações financeiras, isso exclui o potencial impacto de circunstâncias extremas que não podem ser razoavelmente previstas.

d. Risco de mercado

Risco de mercado é o risco que alterações nos preços de mercado, ações concorrenciais ou mudanças sociais podem ter sobre a Seguradora.

Atualmente a Seguradora entende que o risco de perdas resultantes das variações do mercado é imaterial, visto que os investimentos financeiros seguem o estabelecido para Companhias Seguradoras participantes do segmento S4.

A Seguradora realizou teste de sensibilidade no qual foram simuladas como mudanças na sinistralidade, impactando no Patrimônio Líquido e Lucro Líquido na data-base de 31 de dezembro de 2024.

<u>Sinistralidade</u>	<u>Base</u>	<u>Aumento de 5%</u>	<u>Redução de 5%</u>
Prêmios Ganhos	16.152	16.152	16.152
Sinistros ocorridos	-11.908	-12.503	-11.313
Sinistralidade	-74%	-77%	-70%
Patrimônio Líquido	5.725	5.368	6.082
Resultado	-112	-469	245
Impacto líquido de IR e CSLL		-357	357
Impacto (%) no Patrimônio Líquido		-6%	6%
Impacto (%) no Resultado		-319%	319%

e. Risco operacional

A Seguradora define risco operacional como o risco de perdas resultantes de processos internos falhos ou inadequados, provenientes de todas as áreas de negócios.

A Seguradora possui mecanismos de controles internos que ajudam na identificação de falhas e riscos nas suas operações. Tais mecanismos também auxiliam na gestão dos negócios, promovendo visão gerencial de riscos e maior segurança nas operações de seguros.

f. Risco de capital

O principal objetivo da Seguradora em relação à gestão de capital é manter níveis de capital suficientes para atender os requerimentos regulatórios determinados pelo Conselho Nacional de Seguros Privados (CNSP) e Superintendência de Seguros Privados (SUSEP), além de otimizar os retornos sobre capital aos acionistas.

A Seguradora apura o Capital Mínimo Requerido (CMR) em conformidade com as regulamentações emitidas pela CNSP e SUSEP.

g. Risco de sustentabilidade

Os riscos de sustentabilidade incluem eventos que incidam sobre a própria Seguradora ou suas partes interessadas e que tenham, com base em critérios estabelecidos pela Seguradora, potencial de impactar suas operações, afetar a demanda por seus produtos ou serviços ou resultar em variações desfavoráveis no valor de seus ativos ou passivos.

h. Risco de continuidade dos negócios

Os riscos que possam ocasionar interrupção total ou redução significativa dos processos críticos de negócio da Seguradora.

O Plano de Continuidade de Negócios da Seguradora foi desenvolvido para proteger nossos clientes e colaboradores, assegurar a continuidade e a integridade de dados dos nossos processos críticos em níveis toleráveis de impacto, salvaguardar as receitas e sustentar tanto a estabilidade dos mercados em que atuamos quanto a confiança de nossos clientes, acionistas e parceiros estratégicos.

5. Equivalente de caixa

	31.12.2024	31.12.2023
Bancos	4.878	273
Total	4.878	273

6. Aplicações financeiras

	31.12.2024		
	Valor das aplicações	Representatividade	Rentabilidade
Valor justos por meio do resultado			
Quotas de fundos de investimentos	2.814	100,00%	10.59% a. a.
Total	2.814		

	31.12.2023		
	Valor das aplicações	Representatividade	Rentabilidade
Valor justos por meio do resultado			
Quotas de fundos de investimentos	2.443	100,00%	13.05% a. a.
Total	2.443		

Carteira de aplicações por vencimentos

		31.12.2024	
	Nível	Valor das aplicações	Sem Vencimento
Valor justos por meio do resultado			
Quotas de fundos de investimentos	1	2.814	2.814
Total		2.814	2.814

		31.12.2023	
	Nível	Valor das aplicações	Sem Vencimento
Valor justos por meio do resultado			
Quotas de fundos de investimentos	1	2.443	2.443
Total		2.443	2.443

* Nível 1: preços cotados (não ajustados) em mercados ativos para ativos idênticos ou passivos.

Movimentação das aplicações financeiras

	31.12.2024				
	Saldo inicial	Aplicação	Resgate	Rentabilidade	Saldo final
Quotas de fundos e investimento - renda fixa	2.443	200	(86)	257	2.814
Total	2.443	200	(86)	257	2.814

	31.12.2023				Saldo final
	Saldo inicial	Aplicação	Resgate	Rentabilidade	
Quotas de fundos e investimento - renda fixa	2.443	-	(182)	295	2.443
Total	2.443	-	(182)	295	2.443

Ativos em cobertura de provisões técnicas

	31.12.2024	31.12.2023
Aplicação financeira vinculada	2.814	2.443
Total dos ativos em cobertura	2.814	2.443
Provisões Técnicas - Seguros	10.769	776
Ativos redutores	(8.193)	(412)
Total a ser coberto	2.576	364
Excedente de Cobertura	238	2.079

A seguradora não realizou estudo de *impairment* para as aplicações financeiras vinculadas no decorrer de 2024 por não dispor de diversidade de ativos disponíveis na sua carteira de investimentos (atualmente 100% aplicados em fundos de renda fixa) cujo Gestor detém a maior classificação de Risco no país. Conforme nota explicativa 18, a Seguradora, em janeiro de 2025 aumentou seus ativos garantidores.

7. Crédito das operações com seguros e resseguros

Prêmios a receber por ramo e por vencimento

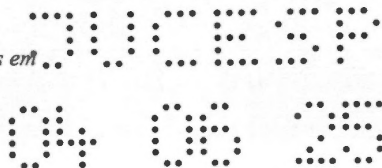
Ramos	31.12.2024				Prêmios a Receber
	Vencidos	A Vencer 1 a 90 dias	Total	RVR (*)	
1329 - Assistência funeral	14	214	228	(18)	210
1369 - Viagem (*)	-	9.317	9.317	-	9.317
1381 - Acidentes pessoais	57	869	926	(72)	854
Total de prêmios a vencer	71	10.400	10.471	(90)	10.381

(*) A operação no ramo Viagem teve início em 30 de setembro de 2024 e não houve provisionamento de RVR, pois o histórico não apresenta perdas até o momento.

Ramos	31.12.2023		
	Vencidos	A Vencer 1 a 90 dias	Prêmios a Receber
1329 - Assistência funeral	9	468	477
1381 - Acidentes pessoais	37	1.926	1.963
Total de prêmios a vencer	46	2.394	2.440

Operações com resseguradoras

	31.12.2024	31.12.2023
Sinistros pagos a recuperar - resseguradora local	3.244	1.962
Sinistros pagos a recuperar - resseguradora admitida	1.464	-
Total	4.708	1.962



Valores a recuperar de resseguro dentro do período de apuração de borderô.

Movimentação de prêmios a receber

	31.12.2024						
	Saldo Inicial	Prêmios Emitidos	Prêmios Cancelados	Recebimentos	IOF	RVR	Total Geral
1329 - Assistência funeral	477	1.209	(1)	(1.457)	-	(18)	210
1369 - Viagem	-	13.954	(824)	(3.813)	-	-	9.317
1381 - Acidentes pessoais	1.963	5.009	(3)	(6.038)	(5)	(72)	854
Total	2.440	20.172	(828)	(11.308)	(5)	(90)	10.381

	31.12.2023					
	Saldo Inicial	Prêmios Emitidos	Prêmios Cancelados	Recebimentos	IOF	Total Geral
1329 - Assistência funeral	188	1.121	(104)	(729)	1	477
1381 - Acidentes pessoais	615	4.581	(411)	(2.827)	5	1.963
Total	803	5.702	(515)	(3.556)	6	2.440

8. Outros créditos operacionais

	31.12.2024	31.12.2023
Valores a receber cartão de crédito	-	241
Valores a receber fatura seguro-Acidentes Pessoais	279	-
Total	279	241

Créditos referentes ao seguro-acidentes pessoais a serem recebidos pelo prazo de até 45 dias da data da emissão das faturas.

9. Créditos tributários e previdenciários

	31.12.2024	31.12.2023
Antecipação de IRPJ	208	192
Antecipação de CSLL	134	122
Outros créditos tributários	6	6
Total	348	320

10. Outros títulos e créditos a receber

	31.12.2024
Partes Relacionadas	1.475
Adiantamento parcerias	800
Total	2.275

A Seguradora compartilha com sua controladora despesas com Serviços de Terceiros.

11. Operações com resseguradoras


Ramo	31.12.2024			
	Prêmios Brutos de Resseguro	Prêmios de Resseguro RVNE	Comissão de resseguro	Total Geral
1329 - Assistência funeral	1.059	3	(346)	716
1369 - Viagem	9.920	103	-	10.023
1381 - Acidentes pessoais	4.129	10	(1.328)	2.811
Total	15.108	116	(1.674)	13.550

Ramo	31.12.2023		
	Prêmio bruto de resseguro	Comissão de resseguro	Total Geral
1329 - Assistência funeral	750	(269)	481
1381 - Acidentes pessoais	2.864	(1.016)	1.848
Total	3.614	(1.285)	2.329

12. Depósito de terceiros

Refere-se ao recebimento de prêmios e emolumentos de seguros, quando não identificado no ato do recebimento.

	31.12.2024	31.12.2023
De 1 a 120 dias	2.802	1.501
Total	2.802	1.501



13. Provisões técnicas

a) Provisões técnicas de seguros

	31.12.2024						
	Provisão de prêmios não ganhos (PPNG)	Provisão de prêmios não ganhos (PPNG)-RVNE	Provisão de sinistros a liquidar (PSL)	Provisão de sinistros ocorridos e não suficientemente avisados (IBNER)	Provisão de sinistros ocorridos, mas não avisados (IBNR)	Total	Custo de aquisição diferido (CAD)
1329 - Assistência funeral	2	4	16	-	1	23	-
1369 - Viagem	3.040	138	5.262	400	1.112	9.952	30
1381 - Acidentes pessoais	7	13	621	-	153	794	-
Total	3.049	155	5.899	400	1.266	10.769	30

	31.12.2023				
	Provisão de prêmios não ganhos (PPNG)	Provisão de sinistros a liquidar (PSL)	Provisão de sinistros ocorridos, mas não avisados (IBNR)	Provisão de despesas relacionadas (PDR)	Total
1329 - Funeral	3	11	-	-	14
1381 - Acidentes pessoais	9	553	176	24	762
Total	12	564	176	24	776

b) Provisões técnicas de resseguros (ativos de resseguro)

	31.12.2024					
	Provisão de prêmios não ganhos (PPNG)	Provisão de prêmios não ganhos (PPNG)-RVNE	Provisão de sinistros a liquidar (PSL)	Provisão de sinistros ocorridos e não suficientemente avisados (IBNER)	Provisão de sinistros ocorridos, mas não avisados (IBNR)	Total
1329 - Assistência funeral	-	3	2	-	1	6
1369 - Viagem	2.348	103	3.987	300	834	7.572
1381 - Acidentes pessoais	1	10	253	-	76	340
Total	2.349	116	4.242	300	911	7.918

	31.12.2023				
	Provisão de prêmios não ganhos (PPNG)	Provisão de sinistros a liquidar (PSL)	Provisão de sinistros ocorridos, mas não avisados (IBNR)	Provisão de despesas relacionadas (PDR)	Total
029 - Funeral	1	6	-	-	7
081 - Acidentes pessoais	5	296	88	22	411
Total	6	302	88	22	418



c) Movimento provisões técnicas de seguros

	31.12.2024						
	Provisão de prêmios não ganhos (PPNG)	Provisão de prêmios não ganhos (PPNG)-RVNE	Provisão de sinistros a liquidar (PSL)	Provisão de sinistros ocorridos e não suficientemente avisados (IBNER)	Provisão de sinistros ocorridos, mas não avisados (IBNR)	Provisão de despesas relacionadas (PDR)	Custo de aquisição diferido (CAD)
Saldo Inicial	12	-	564	-	176	24	-
Constituição	6.907	155	11.796	400	5.649	71	68
Apropriações/reversões	(3.870)	-	(1.444)	-	(4.559)	(5)	(38)
Pagamentos	-	-	(5.017)	-	-	(90)	-
Saldo Final	3.049	155	5.899	400	1.266	-	30

	31.12.2023				
	Provisão de prêmios não ganhos (PPNG)	Provisão de sinistros a liquidar (PSL)	Provisão de sinistros ocorridos, mas não avisados (IBNR)	Provisão de despesas relacionadas (PDR)	Total
Saldo Inicial	8	220	123	9	360
Constituição	89	5.079	1.542	30	6.740
Apropriações/reversões	(85)	(2.256)	(1.489)	-	(3.830)
Pagamentos	-	(2.479)	-	(15)	(2.494)
Saldo Final	12	564	176	24	776

d) Movimento provisões técnicas de resseguro

	31.12.2024						
	Provisão de prêmios não ganhos (PPNG)	Provisão de prêmios não ganhos (PPNG)-RVNE	Provisão de sinistros a liquidar (PSL)	Provisão de sinistros ocorridos e não suficientemente avisados (IBNER)	Provisão de sinistros ocorridos, mas não avisados (IBNR)	Provisão de despesas relacionadas (PDR)	Total
Saldo Inicial	6	-	302	-	88	22	418
Constituição	5.285	116	6.790	300	3.396	35	15.922
Apropriações/reversões	(2.942)	-	(160)	-	(2.573)	-	(5.675)
Pagamentos	-	-	(2.690)	-	-	(57)	(2.747)
Saldo Final	2.349	116	4.242	300	911	-	7.918

31.12.2023

	Provisão de prêmios não ganhos (PPNG)	Provisão de sinistros a liquidar (PSL)	Provisão de sinistros ocorridos, mas não avisados (IBNR)	Provisão de despesas relacionadas (PDR)	Total
Saldo Inicial	1	111	85	5	202
Constituição	25	2.679	771	17	3.492
Apropriações/reversões	(20)	(1.216)	(768)	-	(2.004)
Pagamentos	-	(1.272)	-	-	(1.272)
Saldo Final	6	302	88	22	418

14. Desenvolvimento de sinistros

O quadro de desenvolvimento de sinistros tem como objetivo ilustrar o risco de seguro inerente, comparando os sinistros pagos com as suas respectivas provisões, partindo do ano em que o sinistro ocorreu.

SINISTROS BRUTOS DE RESSEGURO

Ano de aviso	2022	2023	2024	Total
Ano do aviso	1.601	2.520	10.469	10.469
Um ano após o aviso	1.907	2.741	-	2.741
Dois anos após o aviso	1.968	-	-	1.968
Estimativa corrente dos sinistros acumulados	1.968	2.741	10.469	15.178
Pagamentos ano de aviso	2022	2023	2024	11/2024
Ano do aviso	(1.381)	(1.988)	(4.245)	(4.245)
Um ano após o aviso	(1.872)	(2.691)	-	(2.691)
Dois anos após o aviso	(1.943)	-	-	(1.943)
Pagamentos acumulados	(1.943)	(2.691)	(4.245)	(8.879)
Total dos sinistros a liquidar - PSL	25	50	6.224	6.299
Saldo IBNR				1.266
Total das provisões de sinistros				7.565

SINISTROS LÍQUIDOS DE RESSEGURO

Ano de aviso	2022	2023	2024	Total
Ano do aviso	801	1.218	3.715	3.715
Um ano após o aviso	946	1.382	-	1.382
Dois anos após o aviso	985	-	-	985
Estimativa corrente dos sinistros acumulados	985	1.382	3.715	6.082
Pagamentos ano de aviso	2022	2023	2024	11/2024
Ano do aviso	(691)	(969)	(2.074)	(2.074)
Um ano após o aviso	(931)	(1.287)	-	(1.287)
Dois anos após o aviso	(964)	-	-	(964)
Pagamentos acumulados	(964)	(1.287)	(2.074)	(4.325)
Sinistros pendentes	21	95	1.641	1.757
Saldo IBNR				355
Total das provisões de sinistros				2.112

15. Provisões Judiciais

Compreende processos em discussão judicial e administrativa nas esferas cível, classificados com probabilidade de perda provável e possível por nossos advogados externos, cujo valor atualizado das causas totalizam R\$ 343 mil em 31.12.2024, não havia valores provisionados em 31.12.2023.

Total de processos: 38 (31 possíveis e 7 prováveis)

Valor dos prováveis: R\$ 115

Valor dos possíveis: R\$ 228

16. Patrimônio líquido

Capital Social

O capital social subscrito da Seguradora, em 31 de dezembro de 2024, é de R\$8.000.000,00 (R\$ 2.000.000,00 em 2023), e o capital integralizado R\$5.560.000,00 (R\$ 2.000.000,00 em 2023) representado por ações ordinárias nominativas, e sem valor nominal.

Reservas de lucros

A reserva legal é constituída ao final de cada exercício na forma prevista na legislação societária brasileira, pela parcela de 5% do lucro líquido do exercício, limitada a 20% do capital social, quando aplicável.

A reserva estatutária é constituída nos termos do Estatuto Social, o montante do lucro, após a constituição da Reserva Legal, não destinado à distribuição aos acionistas.

Patrimônio líquido ajustado (PLA) e exigência de capital mínimo requerido (CMR)

Descrição	31.12.2024	31.12.2023
Patrimônio Líquido	5.725	2.277
Patrimônio Líquido Ajustado (PLA) - Nível 1	5.725	2.277
Patrimônio Líquido Ajustado (PLA) - Nível 2	-	-
Patrimônio Líquido Ajustado (PLA) - Nível 3	-	-
(-) Ajuste do excesso de PLA de Nível 2 e de Nível 3	-	-
(=) Patrimônio Líquido Ajustado (PLA) - Total (a)	5.725	2.277
Capital base (b) *	3.960	1.000
Capital de Risco (c)	1.316	941
*Capital de risco de subscrição	755	941
*Capital de Risco de crédito	650	-
*Capital de Risco operacional	64	-
*Capital de Risco mercado	105	-
*Benefício da diversificação	(258)	-
Capital mínimo requerido (d) [maior entre (b), (c)]	3.960	1.000
Suficiência de capital (e = a - d)	1.765	1.277

* Em agosto de 2024 a Seguradora recebeu autorização definitiva para operar no segmento S4, passando a ter como capital base o valor de R\$ 3.9600.00,00.

17. Detalhamento das contas de resultado

a. Prêmios emitidos

	31.12.2024	31.12.2023
1329 - Assistência funeral	1.208	1.017
1369 - Viagem	13.130	-
1381 - Acidentes pessoais	5.006	4.170
Total	19.344	5.187

b. Prêmios ganhos

	31.12.2024	31.12.2023
1329 - Assistência funeral	1.204	1.016
1369 - Viagem	9.953	-
1381 - Acidentes pessoais	4.995	4.166
Total	16.152	5.182

c. Sinistros ocorridos

	31.12.2024	31.12.2023
Sinistros Avisados	(10.352)	(2.823)
Var. das prov. de sin. ocorridos mas não avisados	(1.090)	(53)
Var. das prov. de sin. ocorridos e não sufic. avisados	(400)	-
Despesas com sinistros	(66)	(30)
Total	(11.908)	(2.906)

d. Custo de aquisição

	31.12.2024	31.12.2023
Despesas com comissão	(129)	-
Despesas de comercialização com pró-labore	(130)	-
Varição do custo de aquisição diferido	30	-
Total	(229)	-

e. Outras receitas e despesas operacionais

	31.12.2024	31.12.2023
Despesas com operações de seguros	(118)	(59)
Redução ao valor recuperável	(90)	-
Despesas com cobrança	(28)	(22)
Total	(236)	(81)

f. Resultado com Resseguro

	31.12.2024	31.12.2023
Receitas com resseguro	7.788	1.483
Indenização de sinistros	6.630	1.463
Varição das provisões de sinistros ocorridos mas não avisados	823	3
Varição dos sinistros ocorridos e não suficientemente avisados	300	-
Despesas com sinistros a recuperar	35	17
Despesas com resseguro	(8.763)	(1.794)
Prêmios Cedidos em resseguro	(11.611)	(2.697)
Comissões sobre prêmios cedidos em resseguro	389	899
Varição das despesas de resseguro	2.459	4
Resultado com resseguro	(975)	(311)

g. Despesas administrativas

	<u>31.12.2024</u>	<u>31.12.2023</u>
Despesas com serviços de terceiros	(1.969)	(2.002)
Outras despesas administrativas	(546)	(106)
Despesas com contingências cíveis	(356)	-
Despesas com localização e funcionamento	(91)	(86)
	<u>(2.962)</u>	<u>(2.194)</u>

h. Despesas com tributos

	<u>31.12.2024</u>	<u>31.12.2023</u>
COFINS	(107)	(82)
PIS/PASEP	(17)	(13)
Taxa de fiscalização SUSEP	(83)	(52)
Taxas e impostos municipais	(1)	(4)
Outras taxas e impostos	(2)	-
	<u>(210)</u>	<u>(151)</u>

i. Resultado financeiro

	<u>31.12.2024</u>	<u>31.12.2023</u>
Receitas com títulos de renda fixa privados	257	295
Outras despesas financeiras	(1)	-
	<u>256</u>	<u>295</u>

18. Eventos subsequentes


Em janeiro de 2025 a Seguradora aumentou seus ativos garantidores em aplicações financeiras em um total de R\$ 800.000,00.

Diretoria

Gabriel Antoine de Ségur de Charbonnières
Diretor-Presidente

Amanda Camazano Senedesi
Diretora Técnico-Financeira

Erivaldo João de Araujo
Contador CRC 1SP-227614/O-7



Parecer dos atuários auditores independentes
Aos Acionistas e Administradores da
Iza Seguradora S.A.
São Paulo - SP
CNPJ: 40.004.544/0001-46



Examinamos as provisões técnicas e os ativos de resseguro registrados nas demonstrações financeiras e os demonstrativos do capital mínimo requerido, dos valores redutores da necessidade de cobertura das provisões técnicas, dos créditos com resseguradores relacionados a sinistros e despesas com sinistros, da análise dos indicadores de solvência regulatória, incluindo os ajustes associados à variação econômica do patrimônio líquido ajustado e dos limites de retenção da Iza Seguradora S.A., em 31 de dezembro de 2024, elaborados sob a responsabilidade de sua Administração, de acordo com os princípios atuariais divulgados pelo Instituto Brasileiro de Atuária – IBA e com as normas da Superintendência de Seguros Privados – SUSEP e do Conselho Nacional de Seguros Privados – CNSP.

Responsabilidade da Administração

A Administração da Iza Seguradora S.A. é responsável pelas provisões técnicas, pelos ativos de resseguro registrados nas demonstrações financeiras e pelos demonstrativos do capital mínimo requerido, dos valores redutores da necessidade de cobertura das provisões técnicas, dos créditos com resseguradores relacionados a sinistros e despesas com sinistros, da análise dos indicadores de solvência regulatória, incluindo os ajustes associados à variação econômica do patrimônio líquido ajustado e dos limites de retenção, elaborados de acordo com os princípios atuariais divulgados pelo Instituto Brasileiro de Atuária – IBA e com as normas da Superintendência de Seguros Privados – SUSEP e do Conselho Nacional de Seguros Privados – CNSP, e pelos controles internos que ela determinou serem necessários para permitir a sua elaboração livre de distorção relevante, independentemente se causada por fraude ou erro.

Responsabilidade dos atuários auditores independentes

Nossa responsabilidade é a de expressar uma opinião sobre os itens auditados, relacionados no parágrafo de introdução a este parecer, com base em nossa auditoria atuarial, conduzidos de acordo com os princípios atuariais emitidos pelo Instituto Brasileiro de Atuária – IBA. Estes princípios atuariais requerem que a auditoria atuarial seja planejada e executada com o objetivo de obter segurança razoável de que os respectivos itens auditados estão livres de distorção relevante.

Em particular quanto ao aspecto de solvência da Sociedade, nossa responsabilidade de expressar opinião refere-se estritamente à adequação da constituição das provisões técnicas e de seus ativos redutores de cobertura financeira relacionados, segundo normativos e princípios supracitados, bem como ao atendimento pela Sociedade auditada dos requerimentos de capital conforme limites mínimos estipulados pelas normas vigentes da Superintendência de Seguros Privados – SUSEP e do Conselho Nacional de Seguros Privados – CNSP, e não se refere à qualidade e à valoração da cobertura financeira tanto das provisões técnicas, líquidas de ativos redutores, como dos requisitos regulatórios de capital.

Uma auditoria atuarial independente envolve a execução de procedimentos selecionados para obtenção de evidência a respeito dos valores das provisões técnicas e dos ativos de resseguro registrados nas demonstrações financeiras e dos demonstrativos do capital mínimo requerido,



dos valores redutores da necessidade de cobertura das provisões técnicas, dos créditos com resseguradores relacionados a sinistros e despesas com sinistros, da análise dos indicadores de solvência regulatória, incluindo os ajustes associados à variação econômica do patrimônio líquido ajustado e dos limites de retenção. Os procedimentos selecionados dependem do julgamento do atuário, incluindo a avaliação dos riscos de distorção relevante, independentemente se causada por fraude ou erro. Nessas avaliações de risco, o atuário considera que os controles internos da Iza Seguradora S.A. são relevantes para planejar os procedimentos de auditoria atuarial independente que são apropriados às circunstâncias, mas não para fins de expressar uma opinião sobre a efetividade desses controles internos.

Acreditamos que a evidência de auditoria obtida é suficiente e apropriada para fundamentar nossa opinião de auditoria atuarial.

Opinião

Em nossa opinião, as provisões técnicas e os ativos de resseguro registrados nas demonstrações financeiras e os demonstrativos do capital mínimo requerido, dos valores redutores da necessidade de cobertura das provisões técnicas, dos créditos com resseguradores relacionados a sinistros e despesas com sinistros, da análise dos indicadores de solvência regulatória, incluindo os ajustes associados à variação econômica do patrimônio líquido ajustado e dos limites de retenção da Iza Seguradora S.A., em 31 de dezembro de 2024, foram elaborados, em todos os aspectos relevantes, de acordo com os as normas e orientações emitidas pelos órgãos reguladores e pelo Instituto Brasileiro de Atuária – IBA.

Outros Assuntos

No contexto de nossas responsabilidades acima descritas, considerando a avaliação de riscos de distorção relevante nos itens integrantes do escopo definido no primeiro parágrafo, também aplicamos selecionados procedimentos sobre as bases de dados fornecidas pela Iza Seguradora S.A. e utilizadas em nossa auditoria atuarial, com base em testes aplicados sobre amostras. Consideramos que os dados selecionados em nossos trabalhos são capazes de proporcionar base razoável para permitir que os referidos itens integrantes do escopo definido no primeiro parágrafo estejam livres de distorção relevante.

Adicionalmente, também a partir de selecionados procedimentos, com base em testes aplicados sobre amostras, observamos divergências na correspondência desses dados, que serviram de base para apuração dos itens integrantes do escopo definido no primeiro parágrafo, com aqueles encaminhados à Susep por meio dos respectivos Quadros Estatísticos e FIP (exclusivamente nos quadros concernentes ao escopo da auditoria atuarial independente), em seus aspectos mais relevantes, tendo sido definido pela Supervisionada um plano de ação para a regularização desta situação. Todavia, essas divergências não trouxeram distorção relevante na apuração dos referidos itens e, assim, não impactaram nossa opinião descrita anteriormente.

Ênfase – Reapresentação das Demonstrações Financeiras

Ressaltamos que as Demonstrações Financeiras em 31 de dezembro de 2024 estão sendo reapresentadas para correção de erros no que tange ao tratamento contábil dado aos ativos de resseguro redutores da PPNG e aos prêmios a receber do ramo 1369 – Seguro Viagem.



Tratando-se dos ativos de resseguro redutores da PPNG, notou-se que os prêmios de resseguro diferidos utilizados como redutores da PPNG não haviam sido efetivamente liquidados com as contrapartes (resseguradores), não sendo, portanto, elegíveis para a utilização como ativos de resseguro redutores da necessidade de cobertura das provisões técnicas. Já no caso dos prêmios a receber do ramo 1369 – Seguro Viagem, houve reclassificação dos montantes anteriormente registrados em “Outros créditos operacionais” para a rubrica “Prêmios a receber”.


A materialidade dos erros identificados ensejou a republicação das Demonstrações Financeiras em 31 de dezembro de 2024. A nota explicativa 2f. Reapresentação das Demonstrações Financeiras ilustra os efeitos das correções das inconsistências mencionadas somente sob as rubricas de prêmios a receber.

Ressalte-se que a correção dos erros acima descritos impactou materialmente a composição dos ativos redutores da necessidade de cobertura das provisões técnicas, bem como os montantes das parcelas do capital de risco, utilizado para cômputo do Capital Mínimo Requerido (CMR). A solvência regulatória da Iza Seguradora S.A., entretanto, não foi afetada pela correção dos erros identificados. Apesar de recomendação desta auditoria atuarial, a Iza Seguradora S.A. optou por não demonstrar explicitamente na referida nota explicativa os efeitos das correções dos erros identificados sobre o demonstrativo do Patrimônio Líquido Ajustado (PLA) e exigência do capital mínimo requerido (CMR) e sobre o demonstrativo da necessidade de cobertura das provisões técnicas.

Emitimos nosso parecer original, datado de 28 de fevereiro de 2025, sobre as Demonstrações Financeiras em 31 de dezembro de 2024. Devido à correção dos itens acima mencionados, fornecemos este novo parecer sobre as Demonstrações Financeiras reapresentadas. Nossa opinião não está ressalvada em relação a esse assunto.

Rio de Janeiro, 03 de abril de 2025

Cristina Mano
Atuário - MIBA 900
Cantanhede Mano Consultoria em Atuária Ltda, CIBA 176
CNPJ Nº 14.635.306/0001-29
Rua Sacopã 61 Apt. 202
Lagoa, Rio de Janeiro, RJ Cep: 22.471-180



RELATÓRIO DO AUDITOR INDEPENDENTE SOBRE AS DEMONSTRAÇÕES FINANCEIRAS

Aos
Acionistas e Administradores da
IZA SEGURADORA S.A.
São Paulo – SP

Opinião

Examinamos as demonstrações financeiras da IZA SEGURADORA S.A. (“Seguradora”), que compreendem o balanço patrimonial em 31 de dezembro de 2024 e as respectivas demonstrações do resultado, do resultado abrangente, das mutações do patrimônio líquido e dos fluxos de caixa para o exercício findo nessa data, bem como as correspondentes notas explicativas, incluindo as políticas contábeis materiais e outras informações elucidativas.

Em nossa opinião, as demonstrações financeiras acima referidas apresentam adequadamente, em todos os aspectos relevantes, a posição patrimonial e financeira da **IZA SEGURADORA S.A.**, em 31 de dezembro de 2024, o desempenho de suas operações e os seus fluxos de caixa para o exercício findo nessa data, de acordo com as práticas contábeis adotadas no Brasil aplicáveis às entidades supervisionadas pela Superintendência de Seguros Privados (SUSEP).

Base para opinião

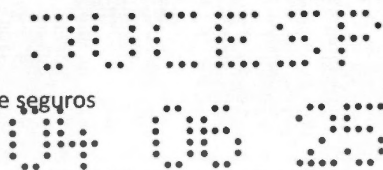
Nossa auditoria foi conduzida de acordo com as normas brasileiras e internacionais de auditoria. Nossas responsabilidades, em conformidade com tais normas, estão descritas na seção a seguir intitulada “Responsabilidades do auditor pela auditoria das demonstrações financeiras”. Somos independentes em relação à Seguradora, de acordo com os princípios éticos relevantes previstos no Código de Ética Profissional do Contador e nas normas profissionais emitidas pelo Conselho Federal de Contabilidade e cumprimos com as demais responsabilidades éticas de acordo com essas normas. Acreditamos que a evidência de auditoria obtida é suficiente e apropriada para fundamentar nossa opinião.

Principais assuntos de auditoria

Principais assuntos de auditoria são aqueles que, em nosso julgamento profissional, foram os mais significativos em nossa auditoria do exercício corrente. Esses assuntos foram tratados no contexto de nossa auditoria das demonstrações financeiras como um todo e na formação de nossa opinião sobre as demonstrações financeiras e, portanto, não expressamos uma opinião separada sobre esses assuntos.

a) Aplicações em fundos de investimentos

Considerando a relevância em relação às demonstrações financeiras, nossos procedimentos de auditoria incluíram, entre outros: (i) testes de efetividade de determinados controles relacionados aos saldos, cálculos e contabilizações dos componentes das carteiras; (ii) verificação da exatidão de posições mantidas tanto no início quanto ao fim do período; (iii) a efetiva vinculação da carteira.



b) Provisões técnicas de seguros

As provisões técnicas, obrigatórias e relevantes à operação com seguros, tiveram especial atenção com procedimentos como: (i) entendimento dos controles relevantes; (ii) avaliação da razoabilidade das premissas e metodologias utilizadas pela Seguradora; a validação das informações utilizadas nos cálculos das provisões técnicas; (iii) revisão e teste dos cálculos para sua constituição.

Baseados nos exames efetuados, consideramos os itens aqui descritos e demonstrados pela Administração, aceitáveis no contexto das demonstrações financeiras como um todo.

Ênfase – Reapresentação das Demonstrações Financeiras

Chamamos atenção à nota explicativa nº 2.f às demonstrações contábeis em 31 de dezembro de 2024, que foram alteradas e estão sendo reapresentadas para refletir a correção de erro na forma de registro dos Prêmios Cobrados descrito na referida nota explicativa. Emitimos nosso relatório de exame original com data de 28 de fevereiro de 2025, sobre as referidas demonstrações financeiras emitidas anteriormente. Devido à atualização descrita na referida nota, fornecemos este novo relatório de exame sobre as demonstrações financeiras reapresentadas. Nossa opinião não está ressalvada em relação a esse assunto.

Outras informações que acompanham as demonstrações financeiras e o relatório do auditor

A administração da Seguradora é responsável por essas outras informações que compreendem o Relatório da Administração. Nossa opinião sobre as demonstrações financeiras não abrange o Relatório de Administração e não expressamos qualquer forma de conclusão de auditoria sobre esse relatório.


Em conexão com a auditoria das demonstrações financeiras, nossa responsabilidade é a de ler o Relatório da Administração e, ao fazê-lo, considerar se esse relatório está, de forma relevante, inconsistente com as demonstrações financeiras ou com nosso conhecimento obtido na auditoria ou, de outra forma, aparenta estar distorcido de forma relevante. Se, com base no trabalho realizado, concluirmos que há distorção relevante no Relatório da Administração, somos requeridos a comunicar esse fato. Não temos nada a relatar a esse respeito.

Responsabilidades da administração e da governança pelas demonstrações financeiras

A administração da Seguradora é responsável pela elaboração e adequada apresentação dessas demonstrações financeiras de acordo com as práticas contábeis adotadas no Brasil aplicáveis às entidades supervisionadas pela Superintendência de Seguros Privados (SUSEP), e pelos controles internos que ela determinou como necessários para permitir a elaboração de demonstrações financeiras livres de distorção relevante, independentemente se causada por fraude ou erro.

Na elaboração das demonstrações financeiras, a administração é responsável pela avaliação da capacidade da Seguradora continuar operando, divulgando, quando aplicável, os assuntos relacionados com a sua continuidade operacional e o uso dessa base contábil na elaboração das demonstrações financeiras, a não ser que a administração pretenda liquidar a Seguradora ou cessar suas operações, ou não tenha nenhuma alternativa realista para evitar o encerramento das operações.

Os responsáveis pela governança da Seguradora são aqueles com responsabilidade pela supervisão do processo de elaboração das demonstrações financeiras.



Responsabilidades do auditor pela auditoria das demonstrações financeiras

Nossos objetivos são obter segurança razoável de que as demonstrações financeiras, tomadas em conjunto, estão livres de distorção relevante, independentemente se causada por fraude ou erro, e emitir relatório de auditoria contendo nossa opinião. Segurança razoável é um alto nível de segurança, mas não uma garantia de que a auditoria realizada de acordo com as normas brasileiras e internacionais de auditoria sempre detectam as eventuais distorções relevantes existentes. As distorções podem ser decorrentes de fraude ou erro e são consideradas relevantes quando, individualmente ou em conjunto, possam influenciar, dentro de uma perspectiva razoável, as decisões econômicas dos usuários tomadas com base nas referidas demonstrações financeiras.

Como parte da auditoria realizada de acordo com as normas brasileiras e internacionais de auditoria, exercemos julgamento profissional e mantemos ceticismo profissional ao longo da auditoria. Além disso:

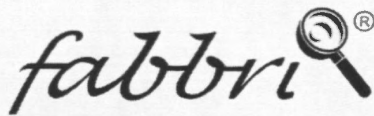
- Determinamos a materialidade de acordo com o nosso julgamento profissional. O conceito de materialidade é aplicado no planejamento e na execução de nossa auditoria, na avaliação dos efeitos das distorções identificadas ao longo da auditoria, das distorções não corrigidas, se houver, sobre as demonstrações financeiras como um todo e na formação da nossa opinião.
- A determinação da materialidade é afetada pela nossa percepção sobre as necessidades de informações financeiras pelos usuários das demonstrações financeiras. Nesse contexto, é razoável que assumamos que os usuários das demonstrações financeiras: (i) possuem conhecimento razoável sobre os negócios, as atividades comerciais e econômicas da Seguradora e a disposição para analisar as informações das demonstrações financeiras com diligência razoável; (ii) entendem que as demonstrações financeiras são elaboradas, apresentadas e auditadas considerando níveis de materialidade; (iii) reconhecem as incertezas inerentes à mensuração de valores com base no uso de estimativas, julgamento e consideração de eventos futuros; e (iv) tomam decisões econômicas razoáveis com base nas informações das demonstrações financeiras.
- Ao planejarmos a auditoria, exercemos julgamento sobre as distorções que seriam consideradas relevantes. Esses julgamentos fornecem a base para determinarmos: (a) a natureza, a época e a extensão de procedimentos de avaliação de risco; (b) a identificação e avaliação dos riscos de distorção relevante; e (c) a natureza, a época e a extensão de procedimentos adicionais de auditoria.
- A determinação da materialidade para o planejamento envolve o exercício de julgamento profissional. Aplicamos frequentemente uma porcentagem a um referencial selecionado como ponto de partida para determinarmos a materialidade para as demonstrações financeiras como um todo. A materialidade para execução da auditoria significa o valor ou os valores fixados pelo auditor, inferiores ao considerado relevante para as demonstrações financeiras como um todo, para reduzir a um nível baixo a probabilidade de que as distorções não corrigidas e não detectadas em conjunto excedam a materialidade para as demonstrações financeiras como um todo.
- Identificamos e avaliamos os riscos de distorção relevante nas demonstrações financeiras, independentemente se causada por fraude ou erro, planejamos e executamos procedimentos de auditoria em resposta a tais riscos, bem como obtemos evidência de auditoria apropriada e suficiente para fundamentar nossa opinião. O risco de não detecção de distorção relevante resultante de fraude é maior do que o proveniente de erro, já que a

fraude pode envolver o ato de burlar os controles internos, conluio, falsificação, omissão ou representações falsas intencionais.

- Obtemos entendimento dos controles internos relevantes para a auditoria para planejarmos procedimentos de auditoria apropriados às circunstâncias, mas, não, com o objetivo de expressarmos opinião sobre a eficácia dos controles internos da Seguradora.
- Avaliamos a adequação das políticas contábeis utilizadas e a razoabilidade das estimativas contábeis e respectivas divulgações feitas pela administração.
- Concluímos sobre a adequação do uso, pela administração, da base contábil de continuidade operacional e, com base nas evidências de auditoria obtidas, se existe incerteza relevante em relação a eventos ou condições que possam levantar dúvida significativa em relação à capacidade de continuidade operacional da Seguradora. Se concluirmos que existe incerteza relevante, devemos chamar atenção em nosso relatório de auditoria para as respectivas divulgações nas demonstrações financeiras ou incluir modificação em nossa opinião, se as divulgações forem inadequadas. Nossas conclusões estão fundamentadas nas evidências de auditoria obtidas até a data de nosso relatório. Todavia, eventos ou condições futuras podem levar a Seguradora a não mais se manter em continuidade operacional.
- Avaliamos a apresentação geral, a estrutura e o conteúdo das demonstrações financeiras, inclusive as divulgações e se as demonstrações financeiras representam as correspondentes transações e os eventos de maneira compatível com o objetivo de apresentação adequada.

Comunicamo-nos com os responsáveis pela governança a respeito, entre outros aspectos, do alcance planejado, da época da auditoria e das constatações significativas de auditoria, inclusive as eventuais deficiências significativas nos controles internos que identificamos durante nossos trabalhos.

São Paulo, 03 de abril de 2025.



& Cia S/S Auditores Independentes
CRC 2 SP 17245/O-0

Francisco Paulo Caldeira
Contador CRC 1 SP 154931/O-9



CNPJ

Razão Social

40.004.544/0001-46

IZA SEGURADORA S.A.



Data de Publicação

28/02/2025 17:22:10



Hash de Publicação

2989E6D5AEE9789ABF136E1803886A7242624287

Demonstrações Contábeis Completas (DCC)

Data de Início	Data de Fim	Consolidada	Origem
01/01/2024	31/12/2024	Não	Participante-Upload

Título
Demonstrações Financeiras 2024

Descrição
Demonstrações Financeiras 2024

Anexos

Tipo de Anexo	Título	Descrição
---------------	--------	-----------

Publicante

Nome	CNPJ	Data Publicação	Perfil	Tipo de Acesso
IZA SEGURADORA S A:40004544000146	40.004.544/0001-46	28/02/2025 17:22:10	Participante	Certificado Digital

DEMONSTRAÇÃO



40.004.544/0001-46 - IZA SEGURADORA S.A.

Demonstrações Contábeis Completas (DCC)					
Data de Início	Data de Fim	Publicação	Consolidada	Origem	Título
01/01/2024	31/12/2024	28/02/2025	Não	Upload	Demonstrações Financeiras 2024
Descrição Demonstrações Financeiras 2024					

Certifico o registro sob o nº 179.901/25-4 em 04/06/2025 da empresa IZA SEGURADORA S.A., NIRE nº 35300560531, protocolado sob o nº 2146908257. Esta cópia foi autenticada digitalmente e assinada em 10/06/2025 por ALOIZIO EPIFANIO SOARES JUNIOR – Secretário Geral. Autenticação: 269805879. A JUCESP garante a autenticidade do registro e da Certidão de Inteiro Teor quando visualizado diretamente no portal www.jucesponline.sp.gov.br.

JUCESP
04 06 25

Iza Seguradora S.A.

Demonstrações financeiras em

31 de dezembro de 2024



Índice

Relatório da Administração	3
Balancos patrimoniais	5
Demonstrações do resultado	6
Demonstrações do resultado abrangente	7
Demonstrações das mutações do patrimônio líquido	8
Demonstrações do fluxo de caixa	9
Notas explicativas às demonstrações financeiras	10
Relatório do Auditor Atuarial	29
Relatório do Auditor Independente	31

Relatório da Administração

Submetemos à apreciação de V.Sas., o Relatório da Administração e as Demonstrações Financeiras da Iza Seguradora S.A. relativas ao exercício findo em 31 de dezembro de 2024, apuradas com base na regulamentação vigente.

A Seguradora

A Iza Seguradora S.A., iniciou suas atividades em março de 2021, após autorização da Superintendência de Seguros Privados – SUSEP para atuar dentro do modelo Sandbox Regulatório por até três anos, conforme publicado no Diário Oficial da União em 4 de março de 2021, por meio da Portaria nº 7.764.

Em 18 de agosto de 2024, a SUSEP publicou a Portaria DIORE/SUSEP nº 19, convertendo a autorização temporária em uma autorização definitiva para atuar no segmento de seguros de pessoas, classificado como S4, em todo o território nacional. Com essa nova permissão, a Iza Seguradora expandiu suas operações, além do seguro de Acidentes Pessoais, para incluir o Seguro Viagem, proporcionando uma gama de produtos como reembolsos para atendimentos médico, hospitalar e odontológico em caso de acidentes, cobertura para invalidez temporária e permanente, proteção em caso de morte e assistência funeral.

Desempenho operacional e perspectivas

Com a autorização definitiva para operar no segmento S4, a Iza Seguradora lançou suas operações no Ramo Viagem em setembro de 2024. Durante o ano de 2024, a Companhia alcançou um total de Prêmios Emitidos de R\$ 19.344 mil. Deste montante, R\$ 6.214 mil (comparado a R\$ 5.187 mil em 2023) foram oriundos dos ramos de Acidentes Pessoais e Funeral, enquanto R\$ 13.130 mil foram arrecadados com o Seguro Viagem.

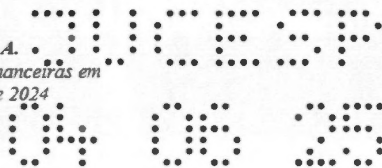
Os Sinistros Ocorridos totalizaram R\$ 11.908 mil (R\$ 2.906 mil em 2023), resultando em uma sinistralidade de 74% (56% em 2023). A sinistralidade líquida de resseguro foi de 56% (42% em 2023), evidenciando a eficácia dos contratos de resseguro firmados, que visam garantir a solvência e a diluição de riscos.

Para 2025, a IZA Seguradora está focada em estabelecer novas parcerias para a distribuição de seus produtos, com um enfoque especial na distribuição via corretores.

Atendendo ao disposto na Circular SUSEP 648/2021, a Iza Seguradora S.A. declara possuir capacidade financeira em honrar suas obrigações.

Iza Seguradora S.A.
Demonstrações financeiras em

31 de dezembro de 2024



Agradecimentos

A Iza Seguradora S.A. agradece os Segurados, Ressegurador e demais parceiros de negócios, como também à Superintendência de Seguros Privados – SUSEP, pela confiança e apoio à empresa. Aos nossos profissionais e colaboradores o nosso agradecimento e reconhecimento pela dedicação e qualidade dos serviços prestados.

São Paulo, 28 de fevereiro de 2025.

A Diretoria

Balanco patrimonial
Em 31 de dezembro de 2024 e 2023
(Em milhares de reais)

Ativo	Nota explicativa	31/12/2024	31/12/2023
Circulante		33.633	8.097
Disponível		4.878	273
Equivalente de caixa	5	4.878	273
Aplicações financeiras	6	2.814	2.443
Créditos das operações com seguros e resseguros	7	5.910	4.402
Prêmios a receber		1.202	2.440
Operações com resseguradoras		4.708	1.962
Outros créditos operacionais	8	9.458	241
Ativos de resseguro	13.b	7.918	418
Títulos e créditos a receber		2.625	320
Créditos tributários e previdenciários	9	348	320
Depósitos judiciais		2	-
Outros títulos e créditos a receber	10	2.275	-
Custo de aquisição diferido		30	-
Total do Ativo		33.633	8.097
Passivo			
Circulante		27.565	4.643
Contas a pagar		247	37
Obrigações a pagar		-	1
Impostos e encargos sociais a recolher		162	23
Impostos e contribuições		85	13
Débitos de operações com seguros e resseguros		13.747	2.329
Resseguradoras	11	13.550	2.329
Comissões a pagar		197	-
Depósito de terceiros	12	2.802	1.501
Provisões técnicas	13	10.769	776
Pessoas		10.769	776
Não circulante		343	1.177
Contas a pagar - partes relacionadas		-	1.177
Provisões Judiciais	15	343	-
Patrimônio Líquido	16	5.725	2.277
Capital Social		5.560	2.000
Reservas de Lucros		165	277
Total do Passivo		33.633	8.097

As notas explicativas são parte integrante das demonstrações financeiras.

Demonstração do resultado
Exercícios findos em 31 de dezembro de 2024 e 2023
(Em milhares de reais)

	Nota	31/12/2024	31/12/2023
Prêmios emitidos	17a	19.344	5.187
(+/-) Variações das provisões técnicas de prêmios		(3.192)	(5)
Prêmios ganhos	17b	16.152	5.182
Sinistros ocorridos	17c	(11.908)	(2.906)
Custo de aquisição	17d	(229)	-
Outras receitas e despesas operacionais	17e	(236)	(81)
Resultado com resseguro	17f	(975)	(311)
Receitas com resseguro		7.788	1.483
Despesas com resseguro		(8.763)	(1.794)
Despesas administrativas	17g	(2.962)	(2.194)
Despesas com tributos	17h	(210)	(151)
Resultado financeiro	17i	256	295
Resultado antes dos impostos e participações		(112)	(166)
(Prejuízo)/Lucro líquido		(112)	(166)
Quantidade de ações integralizadas		4.734.782	2.000.000
(Prejuízo)/Lucro líquido por ação		(0,02)	(0,08)

As notas explicativas são parte integrante das demonstrações financeiras.

Iza Seguradora S.A.
Demonstrações financeiras em
31 de dezembro de 2024 e 2023



IZA

Demonstração do resultado abrangente
Exercícios findos em 31 de dezembro de 2024 e 2023
(Em milhares de reais)

	<u>31/12/2024</u>	<u>31/12/2023</u>
(Prejuízo)/Lucro do exercício	(112)	(166)
Outros resultados abrangentes	-	-
Total do resultado abrangente	<u>(112)</u>	<u>(166)</u>

As notas explicativas são parte integrante das demonstrações financeiras.

Demonstração das mutações do patrimônio líquido
Exercícios findos em 31 de dezembro de 2024 e 2023
(Em milhares de reais)

	Capital social			Reservas de lucros		Lucros/(Prejuízos) Acumulados	
	Subscrito	Em aprovação	A integralizar	Integralizado	Legal		Estatutária
Saldo inicial em 01/01/2023	1.000	1.000	-	2.000	22	421	-
Aumento de Capital							
Portaria CGRAJ/SUSEP Nº 1233	1.000	(1.000)	-	-	-	-	-
Prejuízo do período	-	-	-	-	-	-	(166)
Absorção do prejuízo do exercício	-	-	-	-	-	(166)	166
Saldo final em 31/12/2023	2.000	-	-	2.000	22	255	-
Saldo em 01/01/2024	2.000	-	-	2.000	22	255	-
Aumento de capital AGE 07.02.2024							
Portaria SUSEP nº 1999 de 06.05.2024	6.000	-	(3.000)	3.000	-	-	-
Integralização de capital em 28/11/2024	-	-	560	560	-	-	-
Prejuízo do período	-	-	-	-	-	-	(112)
Absorção do prejuízo do exercício	-	-	-	-	-	(112)	112
Saldo em 31/12/2024	8.000	-	(2.440)	5.560	22	143	-

As notas explicativas são parte integrante das demonstrações financeiras.



Demonstrações do fluxo de caixa
Exercícios findos em 31 de dezembro de 2024 e 2023
(Em milhares de reais)

	<u>31.12.2024</u>	<u>31.12.2023</u>
Lucro/(Prejuízo) líquido do exercício	(112)	(166)
Atividades operacionais		
Aplicações financeiras	(371)	(113)
Créditos das operações com seguros e resseguros	(1.508)	(2.908)
Ativos de resseguro	(7.500)	(216)
Créditos fiscais e previdenciários	(28)	(314)
Custo de aquisição	(30)	-
Outros ativos	(11.494)	31
Obrigações a pagar	-	1
Contas a pagar - partes relacionadas	(1.178)	567
Impostos e contribuições	72	(13)
Obrigações tributárias	139	16
Débitos de operações com seguros e resseguros	11.418	1.798
Depósito de terceiros	1.302	1.369
Provisões técnicas	9.992	416
Provisões judiciais	343	-
Caixa gerado pelas operações	1.045	468
Imposto sobre o lucro pagos	-	(238)
Caixa gerado nas atividades operacionais	1.045	230
Atividades de financiamentos		
Aumento de Capital	6.000	-
Capital a integralizar	(2.440)	-
Caixa consumido na atividade de financiamento	3.560	-
Aumento nas disponibilidades	4.605	230
Caixa e equivalente de caixa no início do período	273	43
Caixa e equivalente de caixa no final do período	4.878	273

As notas explicativas são parte integrante das demonstrações financeiras.

Notas explicativas às demonstrações financeiras

(Valores expressos em milhares de reais, exceto quando indicado de outra forma)

1. Contexto operacional

A Iza Seguradora S.A. (doravante “Seguradora”) é uma sociedade anônima de capital fechado, sediada na cidade de São Paulo/SP, autorizada pela Superintendência de Seguros Privados (SUSEP), conforme Portaria DIORE/SUSEP nº 19, publicada em 18 de agosto de 2024, a operar no segmento S4.

A Seguradora opera no segmento de pessoas em todo o território nacional, especificamente em Acidentes Pessoais Individual, Funeral e Viagem.

A Composição acionária da Seguradora é representada por:

Acionista	% Participação
IZA Tecnologia e Desenvolvimento de Software LTDA	99,99999%
GGSC Participações e Investimentos LTDA	0,00001%
Total	100,0000%

As demonstrações financeiras foram aprovadas pela Administração em 28 de fevereiro de 2025.

2. Base de elaboração e apresentação das demonstrações financeiras

Base de elaboração

As demonstrações financeiras foram elaboradas em consonância com as práticas contábeis adotadas no Brasil aplicáveis às sociedades supervisionadas pela Superintendência de Seguros Privados (SUSEP), em consonância com a Circular nº 648/2021, alterada pela Circular SUSEP nº 678/2022, incluindo os pronunciamentos, as orientações e as interpretações emitidas pelo Comitê de Pronunciamentos Contábeis (CPC), quando aprovadas pela SUSEP.

Continuidade

A Administração avaliou a habilidade da Seguradora em continuar operando normalmente e possui recursos para dar continuidade aos seus negócios no futuro. Adicionalmente, a Administração não tem o conhecimento de nenhuma incerteza material que possa gerar dúvidas significativas sobre sua capacidade de continuar operando. Assim, as demonstrações financeiras da Seguradora foram preparadas com base nesse princípio.



Base para mensuração

As demonstrações financeiras foram elaboradas de acordo com o princípio do custo histórico, com exceção dos ativos financeiros disponíveis para venda mensurados pelo valor justo por meio do resultado e provisões técnicas, mensuradas de acordo com as determinações da SUSEP e CNSP.

Moeda funcional e de apresentação

As demonstrações financeiras estão sendo apresentadas em Reais (R\$), que é a moeda funcional da Seguradora.

Estimativas e Julgamentos

Na preparação destas demonstrações financeiras, a Administração utiliza seu julgamento na definição de cenários, estimativas e premissas que afetam a aplicação das políticas contábeis e a definição dos valores reportados como ativos, passivos, receitas e despesas. Os resultados reais podem divergir dessas estimativas, sendo eventuais diferenças reconhecidas prospectivamente.

Algumas notas explicativas incluem informações sobre julgamentos realizados na aplicação das políticas contábeis que têm efeitos significativos sobre os valores reconhecidos nas demonstrações financeiras. Além disso, podem incluir informações sobre incertezas relacionadas às premissas e estimativas, com significativo risco de ajuste material em períodos subsequentes.

3. Resumo das principais políticas contábeis

As políticas contábeis apresentadas abaixo foram aplicadas em todos os períodos apresentados nas demonstrações financeiras.

a. Equivalente de caixa

São representados por depósitos bancários sem vencimento que apresentam risco insignificante de mudança de valor justos e são utilizadas pela Seguradora para o gerenciamento de seus compromissos a curto prazo.

b. Apuração do resultado operacional

Os prêmios de seguros são registrados no resultado na competência da emissão das apólices. Os prêmios a receber são registrados com a composição dos prêmios emitidos mais o IOF, e as despesas são reconhecidas quando incorridas conforme o período de competência.

Os saldos relativos aos riscos vigentes e não emitidos foram calculados conforme metodologia definida em Nota Técnica Atuarial (NTA).



c. Ativos financeiros

A Administração, por meio da sua política de investimentos, determina a classificação dos ativos financeiros como a valor justo por meio do resultado.

d. Ativos financeiros designados a valor justo por meio do resultado

Um ativo financeiro é classificado pelo valor justo por meio do resultado caso seja classificado como mantido para negociação, ou seja, designado como tal no momento do reconhecimento inicial. A Seguradora gerencia tais investimentos e toma decisões de compra e venda baseadas em seus valores justos de acordo com a gestão de riscos e estratégia de investimentos. Esses ativos são registrados pelo valor justo e mudanças no valor justo são reconhecidas no resultado do exercício.

e. Empréstimos e recebíveis

São ativos financeiros não derivativos, que não são cotados em um mercado ativo. Estes ativos são deduzidos de qualquer perda por redução ao valor recuperável e compreendem “Créditos das operações com seguros e resseguros” e “Títulos e créditos a receber”.

f. Adoção ao CPC 48 – instrumentos financeiros

Com a adoção do CPC 48 – Instrumentos Financeiros, correspondente ao IFRS 9, que substituiu o CPC 38, que até então trazia a classificação dos ativos financeiros, e, conseqüentemente, sua mensuração e seu reflexo no resultado do exercício, dependendo exclusivamente da intenção da Seguradora, passa a trazer a classificação dos ativos financeiros com base em uma análise conjunta de características de fluxo de caixa contratuais do ativo e do modelo de negócios para a gestão desses riscos. Possíveis classificações aplicáveis: subseqüente mensurados a custo amortizado, valor justo por meio de outros resultados abrangentes ou valor justo por meio do resultado.

g. Redução do valor recuperável dos ativos financeiros

A Seguradora avalia na data do balanço se há alguma evidência objetiva que determine se o ativo financeiro ou grupo de ativos financeiros não é recuperável. Um ativo financeiro ou grupo de ativos financeiros é considerado como não recuperável se, e somente se, houver evidência objetiva de ausência de recuperabilidade como resultado de um ou mais eventos que tenham acontecido depois do reconhecimento do ativo e este evento de perda tenha impactado no fluxo de caixa futuro estimado do ativo financeiro ou do grupo de ativos financeiros que possa ser razoavelmente estimado.

h. Custos de aquisição diferidos

Os custos de aquisição diferidos são reconhecidos como despesa, quando incorridos. Após o reconhecimento inicial, os custos de aquisição diferidos são amortizados ao longo do período em que as respectivas receitas serão ganhas.

i. Ativos de resseguro

Os ativos de resseguro compreendem (i) os prêmios de resseguros diferidos das apólices emitidas, conforme contratos firmados por cessão de riscos, cujo período de cobertura dos riscos ainda não expirou, (ii) as parcelas correspondentes às indenizações pendentes de liquidação, que são recuperadas junto aos resseguradores e (iii) as comissões sobre os repasses de prêmios conforme os contratos firmados de cessão de riscos.

j. Contratos de seguros

As principais definições das características de um contrato de seguro estão descritas no Pronunciamento Técnico CPC 11 - Contratos de seguros, referendado pela Circular nº SUSEP nº 648/21 com alterações vigentes na Circular nº SUSEP n.º 678 de 10/10/2023 e suas posteriores alterações.

A Seguradora procedeu com as devidas análises dos contratos emitidos com base nas normas supracitadas e não identificou contratos classificados como contratos de investimento.

k. Ativos/passivos contingentes, provisões judiciais e obrigações legais

O reconhecimento, a mensuração e a divulgação dos ativos e passivos contingentes e obrigações legais (fiscais e previdenciárias) são efetuados da seguinte maneira:

- i. Ativos contingentes: não são reconhecidos nas demonstrações financeiras, exceto quando da existência de evidências que propiciem a garantia de sua realização, sobre as quais não cabem mais recursos;
- ii. Provisões judiciais: são reconhecidas nas demonstrações financeiras quando, com base na opinião de assessores jurídicos e da Administração, for considerado provável o risco de perda de uma ação judicial ou administrativa e sempre que os montantes envolvidos forem mensuráveis com suficiente segurança. Os passivos contingentes classificados como perdas possíveis pelos assessores jurídicos são divulgados em notas explicativas ou reconhecidos contabilmente como provisões judiciais para a parcela que houver expectativa de saída de caixa e, aqueles classificados como perdas remotas não são passíveis de provisão ou divulgação; e,
- iii. Obrigações legais (fiscais e previdenciárias): referem-se a demandas judiciais em que estão sendo contestadas a legalidade e a constitucionalidade de alguns tributos e contribuições. Os montantes discutidos são integralmente registrados nas demonstrações financeiras e atualizados de acordo com a legislação vigente.

l. Provisões Técnicas

As provisões técnicas são constituídas de acordo com as determinações das Circulares SUSEP e Resoluções CNSP vigentes.

- **A provisão de prêmios não ganhos (PPNG)** é constituída pelo valor bruto dos prêmios de seguro correspondente ao período restante da cobertura do risco, calculada

linearmente pelo método “pro rata dia”. O diferimento para os contratos de resseguro é realizado simultaneamente aos prêmios diferidos de seguros correspondentes.

A provisão de prêmios não ganhos referentes aos riscos vigentes e ainda não emitidos (RVNE) é constituída conforme Nota Técnica Atuarial.

- **A provisão de sinistros a liquidar (PSL)** é constituída com base nas estimativas de pagamentos de indenizações, considerando todos os sinistros administrativos existentes no balanço.
- **A provisão de sinistros ocorridos e não suficientemente avisados (IBNER)** é constituída com base nas estimativas de sinistros avisados e ainda não pagos, cujos valores poderão ser alterados ao longo do processo até a sua liquidação final.
- **A provisão de sinistros ocorridos mas não avisados (IBNR)** é constituída para a cobertura dos sinistros ocorridos e ainda não avisados, com base em metodologia descrita em Nota Técnica Atuarial.
- **A provisão de despesas relacionadas (PDR)** é constituída para a cobertura dos valores esperados relativos a despesas relacionadas a sinistros contemplando as despesas atribuídas a cada sinistro.
- **Teste de adequação dos passivos (TAP)** conforme requerido pelo CPC 11, a cada data de balanço deve ser elaborado o teste de adequação dos passivos (TAP) para todos os contratos em curso na data de execução do teste. Este teste é elaborado considerando-se como valor contábil todos os passivos de contratos de seguros deduzidos das despesas de comercialização diferidas e dos ativos intangíveis diretamente relacionados aos contratos de seguros. Para esse teste foi adotada uma metodologia que considera a sua melhor estimativa de todos os fluxos de caixa futuros brutos de resseguro, trazidos a valor presente com base na taxa livre de risco. Para cada grupamento de ramos a Seguradora registra a perda compensando o saldo final para o conjunto de grupamentos, observadas as normas vigentes. Caso apurado déficit e desde que não seja integralmente compensado no grupamento de ramos, a Seguradora constitui a provisão complementar conforme resultado apurado no TAP. O teste de adequação dos passivos, realizado em 31 de dezembro de 2024 não indicou a necessidade de constituição da Provisão Complementar de Cobertura (PCC). As principais premissas utilizadas foram:

Taxa de Juros: Taxa de juros livre de risco pré-fixada

Sinistralidade: 75,26%

TESTE DE ADEQUAÇÃO DE PASSIVOS - EVENTOS A OCORRER
(REGISTRADOS) - DATA BASE 31/12/2024

GRUPAMENTO DE RAMOS	RESULTADO DO TAP SAÍDAS – ENTRADAS (por R\$ 1.000)	%
13	-214	100%

TESTE DE ADEQUAÇÃO DE PASSIVOS - EVENTOS OCORRIDOS - DATA
BASE 31/12/2024

GRUPAMENTO DE RAMOS	RESULTADO DO TAP SAÍDAS – ENTRADAS (por R\$ 1.000)	%
13	-108	100%

- foi instituído pela Circular SUSEP Nº 521, de 24 de novembro de 2015 substituída pela Circular 648/2021, para fins de elaboração das demonstrações financeiras e definiu as regras e procedimentos para sua realização. Esse teste tem por objetivo avaliar as obrigações decorrentes dos contratos e certificados dos planos de seguro da Seguradora cuja vigência tenha se iniciado até a data-base. Assim, o teste de adequação de passivos foi elaborado com base em estudo atuarial onde são apresentados os métodos estatísticos e atuariais e os dados utilizados no cálculo das estimativas correntes dos fluxos de caixa, taxa de juros livre de risco e a indicação ou não da necessidade de ajustes nas provisões constituídas.

Para a realização do Teste de Adequação do Passivo foram adotados os seguintes procedimentos:

I – Das provisões constituídas, foram deduzidas as despesas de comercialização diferidas relacionadas e os ativos intangíveis relacionados (quando aplicável);

II – totalização das estimativas correntes; e

III – apuração da diferença entre o valor calculado conforme o inciso II e o valor calculado conforme o inciso I para determinar a necessidade ou não de ajuste nas provisões.

Em atendimento aos normativos vigentes, foi elaborado o estudo atuarial que resultou no Teste de Adequação de Passivos – TAP, que consiste na verificação de eventual insuficiência entre as estimativas correntes do fluxo de caixa e as provisões constituídas computando-se todos os contratos e compromissos em vigor em 31/12/2024.

Como as provisões constituídas em 31/12/2024, após a dedução das comissões diferidas e dos ativos intangíveis, são superiores ao fluxo de caixa descontado, conclui-



se que o passivo aqui avaliado se encontra adequado na data-base, não havendo, portanto, necessidade de constituição de provisão complementar de cobertura (PCC).

m. Imposto de renda e contribuição social

O IRPJ é calculado à alíquota de 15%, acrescida do adicional de 10% aplicado sobre a parcela do lucro tributável anual que exceder R\$ 240, nos termos da legislação fiscal. A CSLL é calculada considerando a alíquota vigente de 15%. Para o ano de 2022, a partir de 01 de agosto, a alíquota da CSLL foi aumentada para 16% até a data de 31 de dezembro de 2022, conforme a Lei nº 14.446, de 06 de setembro de 2022.

As despesas com IRPJ e CSLL compreendem os impostos correntes e diferidos que são reconhecidos no resultado, a menos que estejam relacionadas a itens diretamente reconhecidos no patrimônio líquido. O imposto corrente é o imposto a pagar (ou a recuperar) calculado sobre o lucro (ou prejuízo) tributável do período, considerando as taxas correntes na data das demonstrações financeiras.

4. Gerenciamento de Riscos

A SUSEP estabelece que as entidades abertas de previdência complementar, sociedades de capitalização, sociedades seguradoras e resseguradoras locais avaliem de forma geral a sua exposição aos seguintes riscos, provenientes de suas operações e de suas atividades de investimentos financeiros:


a. Risco de seguros

Estratégia de subscrição: A Companhia realiza um processo de seleção de riscos com base em perfis de interesse, visando atingir uma frequência de sinistros apropriada para a carteira e minimizar incidentes de fraude. Os perfis de interesse para os produtos de cobertura de acidentes pessoais individual e assistência funeral são avaliados por meio de modelos e tecnologias proprietárias para atingimento de resultados consistentes e redução de vieses de julgamento humano.

Os riscos da Companhia são pulverizados entre milhares de clientes com importâncias seguradas máximas pré-determinadas e baixo impacto de riscos individuais para o resultado da carteira.

A política de aceitação de riscos abrange a totalidade dos ramos de seguros operados e considera a experiência do setor e premissas atuariais.

Mitigadores do risco de resseguro – a Companhia se utiliza da operação de resseguro como forma de diluir e homogeneizar sua responsabilidade diante dos riscos assumidos. O contrato de resseguro firmado considera condições proporcionais para a carteira do produto acidentes pessoais individual, assistência funeral e seguro viagem, de forma a reduzir e proteger da exposição a riscos.



b. Risco de crédito

Risco de crédito é o risco de prejuízo financeiro caso um cliente ou uma contraparte em um instrumento financeiro falhe em cumprir com suas obrigações contratuais, que surgem principalmente de recebíveis de clientes e em ativos financeiros.

Do ponto de vista dos recebíveis, a Companhia realiza cobranças mensais via cartão de crédito e boleto bancário, com captura de recebível no início da vigência do contrato. Esses recebíveis se caracterizam como líquidos e certos, conferindo um risco de crédito reduzido para a Companhia.

Os ativos financeiros da Companhia são alocados com base em uma política de elevada liquidez e baixo risco, concentrando-se em Quotas de Fundos de Investimentos Renda Fixa.

Composição da carteira por classe e por categoria contábil:


Ativo	AAA.br*	A+**	A2*	Sem rating	31.12.2024
Quotas de fundos de investimentos	2.814	-	-	-	2.814
Equivalente de caixa	-	-	-	4.878	4.878
Prêmios a receber	-	-	-	1.202	1.202
Operações com resseguradoras	-	3.244	1.464	-	4.708
Ativos de resseguro	-	345	7.573	-	7.918
Outros créditos operacionais	-	-	-	9.458	9.458
Titulos e créditos a receber	-	-	-	2.625	2.625
Custo de aquisição diferidos	-	-	-	30	30
Total	2.814	3.589	9.037	18.193	33.633

Ativo	AAA.br*	A+**	Sem rating	31.12.2023
Quotas de fundos de investimentos	2.443	-	-	2.443
Equivalente de caixa	-	-	273	273
Prêmios a receber	-	-	2.440	2.440
Operações com resseguradoras	-	1.962	-	1.962
Ativos de resseguro	-	418	-	418
Outros créditos operacionais	-	-	241	241
Titulos e créditos a receber	-	-	320	320
Total	2.443	2.380	3.274	8.097

Os dados de Rating apresentados neste documento, são da Moody's* e Standard & Poor's**.

c. Risco de liquidez

A gestão do risco de liquidez se dá pela capacidade da Companhia gerar, através do curso normal do negócio bem como com o gerenciamento do seu portfólio de investimentos, o volume de capital suficiente para saldar seus compromissos, sejam estes referentes às despesas operacionais ou mesmo à cobertura das reservas relacionadas aos riscos do negócio.



A Companhia estabelece políticas de investimento para medir e assegurar a liquidez necessária ao cumprimento de suas obrigações, voltada para a garantia da operação e crescimento, os recursos são alocados em liquidez imediata em Fundos de Renda Fixa para suprir as necessidades da companhia.

Em 2024, a Companhia possui R\$ 2.814 mil (R\$ 2.443 em 2023) de aplicações financeiras, isso exclui o potencial impacto de circunstâncias extremas que não podem ser razoavelmente previstas.

d. Risco de mercado

Risco de mercado é o risco que alterações nos preços de mercado, ações concorrenciais ou mudanças sociais podem ter sobre a Companhia.

Atualmente a Companhia entende que o risco de perdas resultantes das variações do mercado é imaterial, visto que os investimentos financeiros seguem o estabelecido para Companhias Seguradoras participantes do segmento S4.

A Seguradora realizou teste de sensibilidade no qual foram simuladas como mudanças na sinistralidade, impactando no Patrimônio Líquido e Lucro Líquido na data-base de 31 de dezembro de 2024.

Sinistralidade	Base	Aumento de 5%	Redução de 5%
Prêmios Ganhos	16.152	16.152	16.152
Sinistros ocorridos	-11.908	-12.503	-11.313
Sinistralidade	-74%	-77%	-70%
Patrimônio Líquido	5.725	5.368	6.082
Resultado	-112	-469	245
Impacto líquido de IR e CSLL		-357	357
Impacto (%) no Patrimônio Líquido		-6%	6%
Impacto (%) no Resultado		-319%	319%

e. Risco operacional

A Companhia define risco operacional como o risco de perdas resultantes de processos internos falhos ou inadequados, provenientes de todas as áreas de negócios.

A Companhia possui mecanismos de controles internos que ajudam na identificação de falhas e riscos nas suas operações. Tais mecanismos também auxiliam na gestão dos negócios, promovendo visão gerencial de riscos e maior segurança nas operações de seguros.

f. Risco de capital

O principal objetivo da Companhia em relação à gestão de capital é manter níveis de capital suficientes para atender os requerimentos regulatórios determinados pelo Conselho Nacional de Seguros Privados (CNSP) e Superintendência de Seguros Privados (SUSEP), além de otimizar os retornos sobre capital aos acionistas.

A Companhia apura o Capital Mínimo Requerido (CMR) em conformidade com as regulamentações emitidas pela CNSP e SUSEP.

g. Risco de sustentabilidade

Os riscos de sustentabilidade incluem eventos que incidam sobre a própria Seguradora ou suas partes interessadas e que tenham, com base em critérios estabelecidos pela Seguradora, potencial de impactar suas operações, afetar a demanda por seus produtos ou serviços ou resultar em variações desfavoráveis no valor de seus ativos ou passivos.

h. Risco de continuidade dos negócios

Os riscos que possam ocasionar interrupção total ou redução significativa dos processos críticos de negócio da Seguradora.

O Plano de Continuidade de Negócios da Seguradora foi desenvolvido para proteger nossos clientes e colaboradores, assegurar a continuidade e a integridade de dados dos nossos processos críticos em níveis toleráveis de impacto, salvaguardar as receitas e sustentar tanto a estabilidade dos mercados em que atuamos quanto a confiança de nossos clientes, acionistas e parceiros estratégicos.

5. Equivalente de caixa

	31.12.2024	31.12.2023
Bancos	4.878	273
Total	4.878	273

6. Aplicações financeiras

	31.12.2024		
	Valor das aplicações	Representatividade	Rentabilidade
Valor justos por meio do resultado			
Quotas de fundos de investimentos	2.814	100,00%	10.59% a.a.
Total	2.814		

	31.12.2023		
	Valor das aplicações	Representatividade	Rentabilidade
Valor justos por meio do resultado			
Quotas de fundos de investimentos	2.443	100,00%	13.05% a.a.
Total	2.443		

Carteira de aplicações por vencimentos

	Nível	31.12.2024	
		Valor das aplicações	Sem Vencimento
Valor justos por meio do resultado			
Quotas de fundos de investimentos	1	2.814	2.814
Total		2.814	2.814

	Nível	31.12.2023	
		Valor das aplicações	Sem Vencimento
Valor justos por meio do resultado			
Quotas de fundos de investimentos	1	2.443	2.443
Total		2.443	2.443

* Nível 1: preços cotados (não ajustados) em mercados ativos para ativos idênticos ou passivos.

Movimentação das aplicações financeiras

	31.12.2024				
	Saldo Inicial	Aplicação	Resgate	Rentabilidade	Saldo final
Quotas de fundos e investimento - renda fixa	2.443	200	(86)	257	2.814
Total	2.443	200	(86)	257	2.814

	31.12.2023				
	Saldo inicial	Aplicação	Resgate	Rentabilidade	Saldo final
Quotas de fundos e investimento - renda fixa	2.443	-	(182)	295	2.443
Total	2.443	-	(182)	295	2.443

Ativos em cobertura de provisões técnicas

	31.12.2024	31.12.2023
Aplicação financeira vinculada	2.814	2.443
Total dos ativos em cobertura	2.814	2.443
Provisões Técnicas - Seguros	10.769	776
Ativos redutores	(7.956)	(412)
Total a ser coberto	2.813	364
Excedente de Cobertura	1	2.079

A seguradora não realizou estudo de *impairment* para as aplicações financeiras vinculadas no decorrer de 2024 por não dispor de diversidade de ativos disponíveis na sua carteira de investimentos (atualmente 100% aplicados em fundos de renda fixa) cujo Gestor detém a maior classificação de Risco no país. Conforme nota explicativa 18, a Seguradora, em janeiro de 2025 aumentou seus ativos garantidores.

7. Crédito das operações com seguros e resseguros

Prêmios a receber por ramo e por vencimento

Ramos	31.12.2024				
	Vencidos	A Vencer 1 a 90 dias	Total	RVR	Prêmios a Receber
1329 - Assistência funeral	14	214	228	(18)	210
1369 - Viagem	-	138	138	-	138
1381 - Acidentes pessoais	57	869	926	(72)	854
Total de prêmios a vencer	71	1.221	1.292	(90)	1.202

Ramos	31.12.2023		
	Vencidos	A Vencer 1 a 90 dias	Prêmios a Receber
1329 - Assistência funeral	9	468	477
1381 - Acidentes pessoais	37	1.926	1.963
Total de prêmios a vencer	46	2.394	2.440

Operações com resseguradoras

	31.12.2024	31.12.2023
Sinistros pagos a recuperar - resseguradora local	3.244	1.962
Sinistros pagos a recuperar - resseguradora admitida	1.464	-
Total	4.708	1.962

Valores a recuperar de resseguro dentro do período de apuração de borderô.

Movimentação de prêmios a receber

	31.12.2024						
	Saldo Inicial	Prêmios Emitidos	Prêmios Cancelados	Recebimentos	IOF	RVR	Total Geral
1329 - Assistência funeral	477	1.209	(1)	(1.457)	-	(18)	210
1369 - Viagem	-	13.954	(824)	(12.992)	-	-	138
1381 - Acidentes pessoais	1.963	5.009	(3)	(6.038)	(5)	(72)	854
Total	2.440	20.172	(828)	(20.487)	(5)	(90)	1.202

	31.12.2023						
	Saldo Inicial	Prêmios Emitidos	Prêmios Cancelados	Recebimentos	IOF	Total Geral	
1329 - Assistência funeral	188	1.121	(104)	(729)	1	477	
1381 - Acidentes pessoais	615	4.581	(411)	(2.827)	5	1.963	
Total	803	5.702	(515)	(3.556)	6	2.440	

8. Outros créditos operacionais

	31.12.2024	31.12.2023
Valores a receber cartão de crédito	-	241
Valores a receber fatura seguro-viagem	9.458	-
Total	9.458	241

Créditos referentes ao seguro-viagem a serem recebidos pelo prazo de até 45 dias da data da emissão das faturas.

9. Créditos tributários e previdenciários

	31.12.2024	31.12.2023
Antecipação de IRPJ	208	192
Antecipação de CSLL	134	122
Outros créditos tributários	6	6
Total	348	320

10. Outros títulos e créditos a receber

	31.12.2024
Partes Relacionadas	1.475
Adiantamento parcerias	800
Total	2.275

A Seguradora compartilha com sua controladora despesas com Serviços de Terceiros.

11. Operações com resseguradoras

	31.12.2024			
Ramo	Prêmios Brutos de Resseguro	Prêmios de Resseguro RVNE	Comissão de resseguro	Total Geral
1329 - Assistência funeral	1.059	3	(346)	716
1369 - Viagem	9.920	103	-	10.023
1381 - Acidentes pessoais	4.129	10	(1.328)	2.811
Total	15.108	116	(1.674)	13.550

	31.12.2023		
Ramo	Prêmio bruto de resseguro	Comissão de resseguro	Total Geral
1329 - Assistência funeral	750	(269)	481
1381 - Acidentes pessoais	2.864	(1.016)	1.848
Total	3.614	(1.285)	2.329

12. Depósito de terceiros

Refere-se ao recebimento de prêmios e emolumentos de seguros, quando não identificado no ato do recebimento.

	31.12.2024	31.12.2023
De 1 a 120 dias	2.802	1.501
Total	2.802	1.501

13. Provisões técnicas

a) Provisões técnicas de seguros

	31.12.2024					
	Provisão de prêmios não ganhos (PPNG)	Provisão de prêmios não ganhos (PPNG)-RVNE	Provisão de sinistros a liquidar (PSL)	Provisão de sinistros ocorridos e não suficientemente avisados (IBNER)	Provisão de sinistros ocorridos, mas não avisados (IBNR)	Custo de aquisição diferido (CAD)
1329 - Assistência funeral	2	4	16	-	1	23
1369 - Viagem	3.040	138	5.262	400	1.112	9.952
1381 - Acidentes pessoais	7	13	621	-	153	794
Total	3.049	155	5.899	400	1.266	10.769

	31.12.2023				
	Provisão de prêmios não ganhos (PPNG)	Provisão de sinistros a liquidar (PSL)	Provisão de sinistros ocorridos, mas não avisados (IBNR)	Provisão de despesas relacionadas (PDR)	Total
1329 - Funeral	3	11	-	-	14
1381 - Acidentes pessoais	9	553	176	24	762
Total	12	564	176	24	776

b) Provisões técnicas de resseguros (ativos de resseguro)

	31.12.2024					
	Provisão de prêmios não ganhos (PPNG)	Provisão de prêmios não ganhos (PPNG)-RVNE	Provisão de sinistros a liquidar (PSL)	Provisão de sinistros ocorridos e não suficientemente avisados (IBNER)	Provisão de sinistros ocorridos, mas não avisados (IBNR)	Total
1329 - Assistência funeral	-	3	2	-	1	6
1369 - Viagem	2.348	103	3.987	300	834	7.572
1381 - Acidentes pessoais	1	10	253	-	76	340
Total	2.349	116	4.242	300	911	7.918

	31.12.2023				
	Provisão de prêmios não ganhos (PPNG)	Provisão de sinistros a liquidar (PSL)	Provisão de sinistros ocorridos, mas não avisados (IBNR)	Provisão de despesas relacionadas (PDR)	Total
029 - Funeral	1	6	-	-	7
081 - Acidentes pessoais	5	296	88	22	411
Total	6	302	88	22	418

c) Movimento provisões técnicas de seguros

	Provisão de prêmios não ganhos (PPNG)	Provisão de prêmios não ganhos (PPNG)-RVNE	Provisão de sinistros a liquidar (PSL)	Provisão de sinistros ocorridos e não suficientemente avisados (IBNER)	Provisão de sinistros ocorridos, mas não avisados (IBNR)	Provisão de despesas relacionadas (PDR)	Total	Cu aqu dil (1)
Saldo Inicial	12	-	564	-	176	24	776	
Constituição	6.907	155	11.796	400	5.649	71	24.978	
Apropriações/reversões	(3.870)	-	(1.444)	-	(4.559)	(5)	(9.878)	
Pagamentos	-	-	(5.017)	-	-	(90)	(5.107)	
Saldo Final	3.049	155	5.899	400	1.266	-	10.769	

31.12

	Provisão de prêmios não ganhos (PPNG)	Provisão de sinistros a liquidar (PSL)	Provisão de sinistros ocorridos, mas não avisados (IBNR)	Provisão de despesas relacionadas (PDR)	Total
Saldo Inicial	8	220	123	9	360
Constituição	89	5.079	1.542	30	6.740
Apropriações/reversões	(85)	(2.256)	(1.489)	-	(3.830)
Pagamentos	-	(2.479)	-	(15)	(2.494)
Saldo Final	12	564	176	24	776

31.12.2023

d) Movimento provisões técnicas de resseguro

	Provisão de prêmios não ganhos (PPNG)	Provisão de prêmios não ganhos (PPNG)-RVNE	Provisão de sinistros a liquidar (PSL)	Provisão de sinistros ocorridos e não suficientemente avisados (IBNER)	Provisão de sinistros ocorridos, mas não avisados (IBNR)	Provisão de despesas relacionadas (PDR)	Total
Saldo Inicial	6	-	302	-	88	22	418
Constituição	5.285	116	6.790	300	3.396	35	15.922
Apropriações/reversões	(2.942)	-	(160)	-	(2.573)	-	(5.675)
Pagamentos	-	-	(2.690)	-	-	(57)	(2.747)
Saldo Final	2.349	116	4.242	300	911	-	7.918

31.12.2024

31.12.2023

	Provisão de prêmios não ganhos (PPNG)	Provisão de sinistros a liquidar (PSL)	Provisão de sinistros ocorridos, mas não avisados (IBNR)	Provisão de despesas relacionadas (PDR)	Total
Saldo Inicial	1	111	85	5	202
Constituição	25	2.679	771	17	3.492
Apropriações/reversões	(20)	(1.216)	(768)	-	(2.004)
Pagamentos	-	(1.272)	-	-	(1.272)
Saldo Final	6	302	88	22	418

14. Desenvolvimento de sinistros

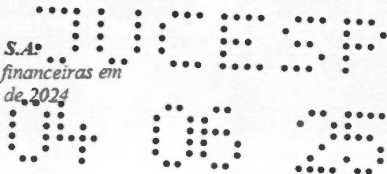
O quadro de desenvolvimento de sinistros tem como objetivo ilustrar o risco de seguro inerente, comparando os sinistros pagos com as suas respectivas provisões, partindo do ano em que o sinistro ocorreu.

SINISTROS BRUTOS DE RESSEGURO

Ano de aviso	2022	2023	2024	Total
Ano do aviso	1.601	2.520	10.469	10.469
Um ano após o aviso	1.907	2.741	-	2.741
Dois anos após o aviso	1.968	-	-	1.968
Estimativa corrente dos sinistros acumulados	1.968	2.741	10.469	15.178
Pagamentos ano de aviso	2022	2023	2024	11/2024
Ano do aviso	(1.381)	(1.988)	(4.245)	(4.245)
Um ano após o aviso	(1.872)	(2.691)	-	(2.691)
Dois anos após o aviso	(1.943)	-	-	(1.943)
Pagamentos acumulados	(1.943)	(2.691)	(4.245)	(8.879)
Total dos sinistros a liquidar - PSL	25	50	6.224	6.299
Saldo IBNR				1.266
Total das provisões de sinistros				7.565

SINISTROS LÍQUIDOS DE RESSEGURO

Ano de aviso	2022	2023	2024	Total
Ano do aviso	801	1.218	3.715	3.715
Um ano após o aviso	946	1.382	-	1.382
Dois anos após o aviso	985	-	-	985
Estimativa corrente dos sinistros acumulados	985	1.382	3.715	6.082
Pagamentos ano de aviso	2022	2023	2024	11/2024
Ano do aviso	(691)	(969)	(2.074)	(2.074)
Um ano após o aviso	(931)	(1.287)	-	(1.287)
Dois anos após o aviso	(964)	-	-	(964)
Pagamentos acumulados	(964)	(1.287)	(2.074)	(4.325)
Sinistros pendentes	21	95	1.641	1.757
Saldo IBNR				355
Total das provisões de sinistros				2.112



15. Provisões Judiciais

Compreende processos em discussão judicial e administrativa nas esferas cível, classificados com probabilidade de perda provável e possível por nossos advogados externos, cujo valor atualizado das causas totalizam R\$ 343 mil em 31.12.2024, não havia valores provisionados em 31.12.2023.

Total de processos: 38 (31 possíveis e 7 prováveis)
Valor dos prováveis: R\$ 115
Valor dos possíveis: R\$ 228

16. Patrimônio líquido

Capital Social

O capital social subscrito da Seguradora, em 31 de dezembro de 2024, é de R\$8.000.000,00 (R\$ 2.000.000,00 em 2023), e o capital integralizado R\$5.560.000,00 (R\$ 2.000.000,00 em 2023) representado por ações ordinárias nominativas, e sem valor nominal.

Reservas de lucros


A reserva legal é constituída ao final de cada exercício na forma prevista na legislação societária brasileira, pela parcela de 5% do lucro líquido do exercício, limitada a 20% do capital social, quando aplicável.

A reserva estatutária é constituída nos termos do Estatuto Social, o montante do lucro, após a constituição da Reserva Legal, não destinado à distribuição aos acionistas.

Patrimônio líquido ajustado (PLA) e exigência de capital mínimo requerido (CMR)

Descrição	31.12.2024	31.12.2023
Patrimônio líquido	5.725	2.277
Patrimônio Líquido Ajustado (PLA) - Nível 1	5.725	2.277
Patrimônio Líquido Ajustado (PLA) - Nível 2	-	-
Patrimônio Líquido Ajustado (PLA) - Nível 3	-	-
(-) Ajuste do excesso de PLA de Nível 2 e de Nível 3	-	-
(=) Patrimônio Líquido Ajustado (PLA) - Total (a)	5.725	2.277
Capital base (b) *	3.960	1.000
Capital de Risco (c)	2.001	941
*Capital de risco de subscrição	755	941
*Capital de Risco de crédito	1.369	-
*Capital de Risco operacional	64	-
*Capital de Risco mercado	214	-
*Benefício da diversificação	(401)	-
Capital mínimo requerido (d) [maior entre (b), (c)]	3.960	1.000
Suficiência de capital (e = a - d)	1.765	1.277

* Em agosto de 2024 a Seguradora recebeu autorização definitiva para operar no segmento S4, passando a ter como capital base o valor de R\$ 3.9600.00,00.



17. Detalhamento das contas de resultado

a. Prêmios emitidos

	31.12.2024	31.12.2023
1329 - Assistência funeral	1.208	1.017
1369 - Viagem	13.130	-
1381 - Acidentes pessoais	5.006	4.170
Total	19.344	5.187

b. Prêmios ganhos

	31.12.2024	31.12.2023
1329 - Assistência funeral	1.204	1.016
1369 - Viagem	9.953	-
1381 - Acidentes pessoais	4.995	4.166
Total	16.152	5.182

c. Sinistros ocorridos

	31.12.2024	31.12.2023
Sinistros Avisados	(10.352)	(2.823)
Var. das prov. de sin. ocorridos mas não avisados	(1.090)	(53)
Var. das prov. de sin. ocorridos e não sufic. avisados	(400)	-
Despesas com sinistros	(66)	(30)
Total	(11.908)	(2.906)

d. Custo de aquisição

	31.12.2024	31.12.2023
Despesas com comissão	(129)	-
Despesas de comercialização com pró-labore	(130)	-
Variação do custo de aquisição diferido	30	-
Total	(229)	-

e. Outras receitas e despesas operacionais

	31.12.2024	31.12.2023
Despesas com operações de seguros	(118)	(59)
Redução ao valor recuperável	(90)	-
Despesas com cobrança	(28)	(22)
Total	(236)	(81)

f. Resultado com Resseguro

	31.12.2024	31.12.2023
Receitas com resseguro	7.788	1.483
Indenização de sinistros	6.630	1.463
Variação das provisões de sinistros ocorridos mas não avisados	823	3
Variação dos sinistros ocorridos e não suficientemente avisados	300	-
Despesas com sinistros a recuperar	35	17
Despesas com resseguro	(8.763)	(1.794)
Prêmios Cedidos em resseguro	(11.611)	(2.697)
Comissões sobre prêmios cedidos em resseguro	389	899
Variação das despesas de resseguro	2.459	4
Resultado com resseguro	(975)	(311)

g. Despesas administrativas

	31.12.2024	31.12.2023
Despesas com serviços de terceiros	(1.969)	(2.002)
Outras despesas administrativas	(546)	(106)
Despesas com contingências cíveis	(356)	-
Despesas com localização e funcionamento	(91)	(86)
	(2.962)	(2.194)

h. Despesas com tributos

	31.12.2024	31.12.2023
COFINS	(107)	(82)
PIS/PASEP	(17)	(13)
Taxa de fiscalização SUSEP	(83)	(52)
Taxas e impostos municipais	(1)	(4)
Outras taxas e impostos	(2)	-
	(210)	(151)

i. Resultado financeiro

	31.12.2024	31.12.2023
Receitas com títulos de renda fixa privados	257	295
Outras despesas financeiras	(1)	-
	256	295

18. Eventos subsequentes

Em janeiro de 2025 a Seguradora aumentou seus ativos garantidores em aplicações financeiras em um total de R\$ 800.000,00.

Diretoria

Gabriel Antoine de Ségur de Charbonnières
Diretor-Presidente

Amanda Camazano Senedesi
Diretora Técnico-Financeira

Erivaldo João de Araujo
Contador CRC ISP-227614/O-7



Parecer dos atuários auditores independentes
Aos Acionistas e Administradores da
Iza Seguradora S.A.
São Paulo - SP
CNPJ: 40.004.544/0001-46

Examinamos as provisões técnicas e os ativos de resseguro registrados nas demonstrações financeiras e os demonstrativos do capital mínimo requerido, dos valores redutores da necessidade de cobertura das provisões técnicas, dos créditos com resseguradores relacionados a sinistros e despesas com sinistros, da análise dos indicadores de solvência regulatória, incluindo os ajustes associados à variação econômica do patrimônio líquido ajustado e dos limites de retenção da Iza Seguradora S.A., em 31 de dezembro de 2024, elaborados sob a responsabilidade de sua Administração, de acordo com os princípios atuariais divulgados pelo Instituto Brasileiro de Atuária – IBA e com as normas da Superintendência de Seguros Privados – SUSEP e do Conselho Nacional de Seguros Privados – CNSP.

Responsabilidade da Administração


A Administração da Iza Seguradora S.A. é responsável pelas provisões técnicas, pelos ativos de resseguro registrados nas demonstrações financeiras e pelos demonstrativos do capital mínimo requerido, dos valores redutores da necessidade de cobertura das provisões técnicas, dos créditos com resseguradores relacionados a sinistros e despesas com sinistros, da análise dos indicadores de solvência regulatória, incluindo os ajustes associados à variação econômica do patrimônio líquido ajustado e dos limites de retenção, elaborados de acordo com os princípios atuariais divulgados pelo Instituto Brasileiro de Atuária – IBA e com as normas da Superintendência de Seguros Privados – SUSEP e do Conselho Nacional de Seguros Privados – CNSP, e pelos controles internos que ela determinou serem necessários para permitir a sua elaboração livre de distorção relevante, independentemente se causada por fraude ou erro.

Responsabilidade dos atuários auditores independentes

Nossa responsabilidade é a de expressar uma opinião sobre os itens auditados, relacionados no parágrafo de introdução a este parecer, com base em nossa auditoria atuarial, conduzidos de acordo com os princípios atuariais emitidos pelo Instituto Brasileiro de Atuária – IBA. Estes princípios atuariais requerem que a auditoria atuarial seja planejada e executada com o objetivo de obter segurança razoável de que os respectivos itens auditados estão livres de distorção relevante.

Em particular quanto ao aspecto de solvência da Sociedade, nossa responsabilidade de expressar opinião refere-se estritamente à adequação da constituição das provisões técnicas e de seus ativos redutores de cobertura financeira relacionados, segundo normativos e princípios supracitados, bem como ao atendimento pela Sociedade auditada dos requerimentos de capital conforme limites mínimos estipulados pelas normas vigentes da Superintendência de Seguros Privados – SUSEP e do Conselho Nacional de Seguros Privados – CNSP, e não se refere à qualidade e à valoração da cobertura financeira tanto das provisões técnicas, líquidas de ativos redutores, como dos requisitos regulatórios de capital.

Uma auditoria atuarial independente envolve a execução de procedimentos selecionados para obtenção de evidência a respeito dos valores das provisões técnicas e dos ativos de resseguro registrados nas demonstrações financeiras e dos demonstrativos do capital mínimo requerido, dos valores redutores da necessidade de cobertura das provisões técnicas, dos créditos com resseguradores relacionados a sinistros e despesas com sinistros, da análise dos indicadores de solvência regulatória, incluindo os ajustes associados à variação econômica do patrimônio



liquido ajustado e dos limites de retenção. Os procedimentos selecionados dependem do julgamento do atuário, incluindo a avaliação dos riscos de distorção relevante, independentemente se causada por fraude ou erro. Nessas avaliações de risco, o atuário considera que os controles internos da Iza Seguradora S.A. são relevantes para planejar os procedimentos de auditoria atuarial independente que são apropriados às circunstâncias, mas não para fins de expressar uma opinião sobre a efetividade desses controles internos. Acreditamos que a evidência de auditoria obtida é suficiente e apropriada para fundamentar nossa opinião de auditoria atuarial.

Opinião

Em nossa opinião, as provisões técnicas e os ativos de resseguro registrados nas demonstrações financeiras e os demonstrativos do capital mínimo requerido, dos valores redutores da necessidade de cobertura das provisões técnicas, dos créditos com resseguradores relacionados a sinistros e despesas com sinistros, da análise dos indicadores de solvência regulatória, incluindo os ajustes associados à variação econômica do patrimônio líquido ajustado e dos limites de retenção da Iza Seguradora S.A., em 31 de dezembro de 2024, foram elaborados, em todos os aspectos relevantes, de acordo com os as normas e orientações emitidas pelos órgãos reguladores e pelo Instituto Brasileiros de Atuária – IBA.


Outros Assuntos

No contexto de nossas responsabilidades acima descritas, considerando a avaliação de riscos de distorção relevante nos itens integrantes do escopo definido no primeiro parágrafo, também aplicamos selecionados procedimentos sobre as bases de dados fornecidas pela Iza Seguradora S.A. e utilizadas em nossa auditoria atuarial, com base em testes aplicados sobre amostras. Consideramos que os dados selecionados em nossos trabalhos são capazes de proporcionar base razoável para permitir que os referidos itens integrantes do escopo definido no primeiro parágrafo estejam livres de distorção relevante.


Adicionalmente, também a partir de selecionados procedimentos, com base em testes aplicados sobre amostras, observamos divergências na correspondência desses dados, que serviram de base para apuração dos itens integrantes do escopo definido no primeiro parágrafo, com aqueles encaminhados à Susep por meio dos respectivos Quadros Estatísticos e FIP (exclusivamente nos quadros concernentes ao escopo da auditoria atuarial independente), em seus aspectos mais relevantes, tendo sido definido pela Supervisionada um plano de ação para a regularização desta situação. Todavia, essas divergências não trouxeram distorção relevante na apuração dos referidos itens e, assim, não impactaram nossa opinião descrita anteriormente.

Rio de Janeiro, 28 de fevereiro de 2025

Cristina Mano
Atuário - MIBA 900
Cantanhede Mano Consultoria em Atuária Ltda, CIBA 176
CNPJ Nº 14.635.306/0001-29
Rua Sacopã 61 Apt. 202
Lagoa, Rio de Janeiro, RJ Cep: 22.471-180



RELATÓRIO DO AUDITOR INDEPENDENTE SOBRE AS DEMONSTRAÇÕES FINANCEIRAS



Aos
Acionistas e Administradores da
IZA SEGURADORA S.A.
São Paulo – SP

Opinião

Examinamos as demonstrações financeiras da **IZA SEGURADORA S.A. (“Seguradora”)**, que compreendem o balanço patrimonial em 31 de dezembro de 2024 e as respectivas demonstrações do resultado, do resultado abrangente, das mutações do patrimônio líquido e dos fluxos de caixa para o exercício findo nessa data, bem como as correspondentes notas explicativas, incluindo o resumo das principais políticas contábeis.

Em nossa opinião, as demonstrações financeiras acima referidas apresentam adequadamente, em todos os aspectos relevantes, a posição patrimonial e financeira da **IZA SEGURADORA S.A.**, em 31 de dezembro de 2024, o desempenho de suas operações e os seus fluxos de caixa para o exercício findo nessa data, de acordo com as práticas contábeis adotadas no Brasil aplicáveis às entidades supervisionadas pela Superintendência de Seguros Privados (SUSEP).

Base para opinião

Nossa auditoria foi conduzida de acordo com as normas brasileiras e internacionais de auditoria. Nossas responsabilidades, em conformidade com tais normas, estão descritas na seção a seguir intitulada “Responsabilidades do auditor pela auditoria das demonstrações financeiras”. Somos independentes em relação à Seguradora, de acordo com os princípios éticos relevantes previstos no Código de Ética Profissional do Contador e nas normas profissionais emitidas pelo Conselho Federal de Contabilidade e cumprimos com as demais responsabilidades éticas de acordo com essas normas. Acreditamos que a evidência de auditoria obtida é suficiente e apropriada para fundamentar nossa opinião.

Principais assuntos de auditoria


Principais assuntos de auditoria são aqueles que, em nosso julgamento profissional, foram os mais significativos em nossa auditoria do exercício corrente. Esses assuntos foram tratados no contexto de nossa auditoria das demonstrações financeiras como um todo e na formação de nossa opinião sobre as demonstrações financeiras e, portanto, não expressamos uma opinião separada sobre esses assuntos.

a) Aplicações em fundos de investimentos

Considerando a relevância em relação às demonstrações financeiras, nossos procedimentos de auditoria incluíram, entre outros: (i) testes de efetividade de determinados controles relacionados aos saldos, cálculos e contabilizações dos componentes das carteiras; (ii) verificação da exatidão de posições mantidas tanto no início quanto ao fim do período; (iii) a efetiva vinculação da carteira.

b) Provisões técnicas de seguros

As provisões técnicas, obrigatórias e relevantes à operação com seguros, tiveram especial atenção com procedimentos como: (i) entendimento dos controles relevantes; (ii) avaliação da razoabilidade das premissas e metodologias utilizadas pela Seguradora; a validação das



informações utilizadas nos cálculos das provisões técnicas; (iii) revisão e teste dos cálculos para sua constituição.

Baseados nos exames efetuados, consideramos os itens aqui descritos e demonstrados pela Administração, aceitáveis no contexto das demonstrações financeiras como um todo.

Outras informações que acompanham as demonstrações financeiras e o relatório do auditor

A administração da Seguradora é responsável por essas outras informações que compreendem o Relatório da Administração. Nossa opinião sobre as demonstrações financeiras não abrange o Relatório de Administração e não expressamos qualquer forma de conclusão de auditoria sobre esse relatório.

Em conexão com a auditoria das demonstrações financeiras, nossa responsabilidade é a de ler o Relatório da Administração e, ao fazê-lo, considerar se esse relatório está, de forma relevante, inconsistente com as demonstrações financeiras ou com nosso conhecimento obtido na auditoria ou, de outra forma, aparenta estar distorcido de forma relevante. Se, com base no trabalho realizado, concluirmos que há distorção relevante no Relatório da Administração, somos requeridos a comunicar esse fato. Não temos nada a relatar a esse respeito.

Responsabilidades da administração e da governança pelas demonstrações financeiras

A administração da Seguradora é responsável pela elaboração e adequada apresentação dessas demonstrações financeiras de acordo com as práticas contábeis adotadas no Brasil aplicáveis às entidades supervisionadas pela Superintendência de Seguros Privados (SUSEP), e pelos controles internos que ela determinou como necessários para permitir a elaboração de demonstrações financeiras livres de distorção relevante, independentemente se causada por fraude ou erro.

Na elaboração das demonstrações financeiras, a administração é responsável pela avaliação da capacidade da Seguradora continuar operando, divulgando, quando aplicável, os assuntos relacionados com a sua continuidade operacional e o uso dessa base contábil na elaboração das demonstrações financeiras, a não ser que a administração pretenda liquidar a Seguradora ou cessar suas operações, ou não tenha nenhuma alternativa realista para evitar o encerramento das operações.

Os responsáveis pela governança da Seguradora são aqueles com responsabilidade pela supervisão do processo de elaboração das demonstrações financeiras.

Responsabilidades do auditor pela auditoria das demonstrações financeiras

Nossos objetivos são obter segurança razoável de que as demonstrações financeiras, tomadas em conjunto, estão livres de distorção relevante, independentemente se causada por fraude ou erro, e emitir relatório de auditoria contendo nossa opinião. Segurança razoável é um alto nível de segurança, mas não uma garantia de que a auditoria realizada de acordo com as normas brasileiras e internacionais de auditoria sempre detectam as eventuais distorções relevantes existentes. As distorções podem ser decorrentes de fraude ou erro e são consideradas relevantes quando, individualmente ou em conjunto, possam influenciar, dentro de uma perspectiva razoável, as decisões econômicas dos usuários tomadas com base nas referidas demonstrações financeiras.

Como parte da auditoria realizada de acordo com as normas brasileiras e internacionais de auditoria, exercemos julgamento profissional e mantemos ceticismo profissional ao longo da auditoria. Além disso:



- Determinamos a materialidade de acordo com o nosso julgamento profissional. O conceito de materialidade é aplicado, no planejamento e na execução de nossa auditoria, na avaliação dos efeitos das distorções identificadas ao longo da auditoria, das distorções não corrigidas, se houver, sobre as demonstrações financeiras como um todo e na formação da nossa opinião.
- A determinação da materialidade é afetada pela nossa percepção sobre as necessidades de informações financeiras pelos usuários das demonstrações financeiras. Nesse contexto, é razoável que assumamos que os usuários das demonstrações financeiras: (i) possuem conhecimento razoável sobre os negócios, as atividades comerciais e econômicas da Seguradora e a disposição para analisar as informações das demonstrações financeiras com diligência razoável; (ii) entendem que as demonstrações financeiras são elaboradas, apresentadas e auditadas considerando níveis de materialidade; (iii) reconhecem as incertezas inerentes à mensuração de valores com base no uso de estimativas, julgamento e consideração de eventos futuros; e (iv) tomam decisões econômicas razoáveis com base nas informações das demonstrações financeiras.
- Ao planejarmos a auditoria, exercemos julgamento sobre as distorções que seriam consideradas relevantes. Esses julgamentos fornecem a base para determinarmos: (a) a natureza, a época e a extensão de procedimentos de avaliação de risco; (b) a identificação e avaliação dos riscos de distorção relevante; e (c) a natureza, a época e a extensão de procedimentos adicionais de auditoria.
- A determinação da materialidade para o planejamento envolve o exercício de julgamento profissional. Aplicamos frequentemente uma porcentagem a um referencial selecionado como ponto de partida para determinarmos a materialidade para as demonstrações financeiras como um todo. A materialidade para execução da auditoria significa o valor ou os valores fixados pelo auditor, inferiores ao considerado relevante para as demonstrações financeiras como um todo, para reduzir a um nível baixo a probabilidade de que as distorções não corrigidas e não detectadas em conjunto excedam a materialidade para as demonstrações financeiras como um todo.
- Identificamos e avaliamos os riscos de distorção relevante nas demonstrações financeiras, independentemente se causada por fraude ou erro, planejamos e executamos procedimentos de auditoria em resposta a tais riscos, bem como obtemos evidência de auditoria apropriada e suficiente para fundamentar nossa opinião. O risco de não detecção de distorção relevante resultante de fraude é maior do que o proveniente de erro, já que a fraude pode envolver o ato de burlar os controles internos, conluio, falsificação, omissão ou representações falsas intencionais.
- Obtemos entendimento dos controles internos relevantes para a auditoria para planejarmos procedimentos de auditoria apropriados às circunstâncias, mas, não, com o objetivo de expressarmos opinião sobre a eficácia dos controles internos da Seguradora.
- Avaliamos a adequação das políticas contábeis utilizadas e a razoabilidade das estimativas contábeis e respectivas divulgações feitas pela administração.
- Concluímos sobre a adequação do uso, pela administração, da base contábil de continuidade operacional e, com base nas evidências de auditoria obtidas, se existe incerteza relevante em relação a eventos ou condições que possam levantar dúvida significativa em relação à capacidade de continuidade operacional da Seguradora. Se concluímos que existe incerteza relevante, devemos chamar atenção em nosso relatório de auditoria para as respectivas divulgações nas demonstrações financeiras ou incluir modificação em nossa opinião, se as divulgações forem inadequadas. Nossas conclusões estão fundamentadas nas evidências de auditoria obtidas até a data de nosso relatório.



Todavia, eventos ou condições futuras podem levar a Seguradora a não mais se manter em continuidade operacional.

- Avaliamos a apresentação geral, a estrutura e o conteúdo das demonstrações financeiras, inclusive as divulgações e se as demonstrações financeiras representam as correspondentes transações e os eventos de maneira compatível com o objetivo de apresentação adequada.

Comunicamo-nos com os responsáveis pela governança a respeito, entre outros aspectos, do alcance planejado, da época da auditoria e das constatações significativas de auditoria, inclusive as eventuais deficiências significativas nos controles internos que identificamos durante nossos trabalhos.

São Paulo, 28 de fevereiro de 2025.



& Cia S/S Auditores Independentes
CRC 2 SP 17245/O-0

Francisco Paulo Caldeira
Contador CRC 1 SP 154931/O-9

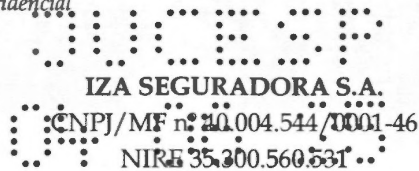
Versão: 1.0-0-2251263

IZA
SEGURADORA S.A.



Certifico o registro sob o nº 179.901/25-4 em 04/06/2025 da empresa IZA SEGURADORA S.A., NIRE nº 35300560531, protocolado sob o nº 2146908257. Esta cópia foi autenticada digitalmente e assinada em 10/06/2025 por ALOIZIO EPIFANIO SOARES JUNIOR – Secretário Geral. Autenticação: 269805879. A JUCESP garante a autenticidade do registro e da Certidão de Inteiro Teor quando visualizado diretamente no portal www.jucesponline.sp.gov.br.

Classificação: Confidencial

**LISTA DE PRESENÇA DOS ACIONISTAS****ASSEMBLEIA GERAL EXTRAORDINÁRIA REALIZADA EM 15 DE ABRIL DE 2025.**

ACIONISTAS	Quantidade de ações ordinárias	Quantidade de ações preferenciais	%	Assinaturas
IZA Tecnologia e Desenvolvimento de Software LTDA, por seu Diretor Gabriel Antoine de Ségur de Charbonnières.	6.812.635	0	99,9999%	
GGSC Participações e Investimentos LTDA., por seu sócio Gabriel Antoine de Ségur de Charbonnières.	1	0	0,0001%	
TOTAL	6.812.636	0	100%	

Declaramos, para os devidos fins, que foram observadas todas as disposições do artigo 126 e parágrafos da Lei nº 6.404/76, na realização da Assembleia Geral Extraordinária de 15 de abril de 2025.

São Paulo (SP), 15 de abril de 2025.

Assinado por:

9C2CED7C135142C...

Amanda Camazano Senedesi
Secretária da Mesa

Assinado por:

D4F3759625E648C...

Gabriel Antoine de Ségur de Charbonnières
Presidente da Mesa

Lista de Presença