



JUCESP - Junta Comercial do Estado de São Paulo

Ministério da Indústria, Comércio Exterior e Serviços
Departamento de Registro Empresarial e Integração - DREI
Secretaria de Desenvolvimento Econômico

ETIQUETA PROTOCOLO



JUCESP PROTOCOLO
0.796.702/21-4



CAPA DO REQUERIMENTO

CONTROLE INTERNET
029848364-5

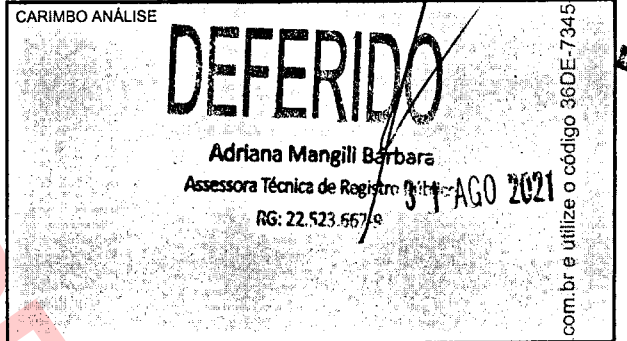
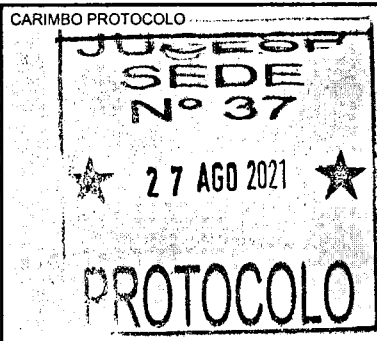


DADOS CADASTRAIS

ATO Arquivamento de Ata;				PORTE Normal	
NOME EMPRESARIAL SÃO JOÃO ENERGIA AMBIENTAL S.A.				CEP 08310-165	
LOGRADOURO Avenida Sapopemba		NÚMERO 23325	COMPLEMENTO Km 33		★ 27 AG
MUNICÍPIO São Paulo	UF SP	TELEFONE	EMAIL		
NÚMERO EXIGÊNCIA (S) 0	CNPJ - SEDE 06.215.456/0001-55	NIRE - SEDE 3530031440-9			★ 27 AG PROTC
IDENTIFICAÇÃO SIGNATÁRIO ASSINANTE REQUERIMENTO CAPA NOME: JUAREZ JOSÉ MALUCELLI (Diretor)			VALORES RECOLHIDOS DARE: R\$ 442,17	SEQ. DOC. 1 / 1	
ASSINATURA:			DATA: 26/08/2021	DARF: R\$, 00	C.

DECLARO, SOB AS PENAS DA LEI, QUE AS INFORMAÇÕES CONSTANTES DO REQUERIMENTO/PROCESSO SÃO EXPRESSÃO DA VERDADE.

PARA USO EXCLUSIVO DA JUNTA COMERCIAL DO ESTADO DE SÃO PAULO (INCLUSIVE VERSO)



ANEXOS:

<input type="checkbox"/> DBE	<input type="checkbox"/> Documentos Pessoais
<input type="checkbox"/> Procuração	<input type="checkbox"/> Laudo de Avaliação
<input type="checkbox"/> Alvará Judicial	<input checked="" type="checkbox"/> Jornal
<input type="checkbox"/> Formal de Partilha	<input type="checkbox"/> Protocolo / Justificação
<input type="checkbox"/> Balanço Patrimonial	<input type="checkbox"/> Certidão
<input type="checkbox"/> Outros	

EXCLUSIVO SETOR DE ANÁLISE

ETIQUETAS DE REGISTRO + CARIMBO

JUCESP
01 SET 2021

SECRETARIA DE DESENVOLVIMENTO ECONÔMICO - JUCESP

SECRETARIA GERAL
GISELA SIMIEMA CESCHIN

CERTIFICADO DE REGISTRO
SOB O NÚMERO
432.090/21-6

JUCESP

OBSERVAÇÕES:

Este documento foi assinado digitalmente por Juarez Jose Malucelli.
Para verificar as assinaturas vá ao site <https://www.portaldeassinaturas.com.br>

Este documento foi assinado digitalmente por Juarez Jose Malucelli.

MS
18/10
SINOSSE
SECRETARIA DE ECONOMIA

SECRETARIA DE ECONOMIA
18 09 10

SEMEMPALAVADOR DE DEDERTE CERTIDÃO

SETOR DE REGISTRO
(ATIVIDADES)

TRIAR Rolo

DEFERIR DBE Dauna

ETIQUETAR

PERFURAR

SEPARAR VIA



DUCEP

PROTÓCOLO DE ASSINATURA(S)

O documento acima foi proposto para assinatura digital na plataforma Portal de Assinaturas Certisign. Para verificar as assinaturas clique no link: <https://www.portaldeassinaturas.com.br/Verificar/36DE-7345-58B0-0A1C> ou vá até o site <https://www.portaldeassinaturas.com.br> e utilize o código abaixo para verificar se este documento é válido.

Código para verificação: 36DE-7345-58B0-0A1C



Hash do Documento

75F5BA280D7D85B2DD1531D56966283BB9B002585670FE4F3BFCFF30159F1345

O(s) nome(s) indicado(s) para assinatura, bem como seu(s) status em 26/08/2021 é(são) :


- Juarez Jose Malucelli - 027.711.369-53 em 26/08/2021 14:45
UTC-03:00
Tipo: Certificado Digital



SEM VALOR JURÍDICO
ORDENADOR DE CERTIFICAÇÃO

DUCE SP

SÃO JOÃO ENERGIA AMBIENTAL S.A.
CNPJ nº: 06.215.456/0001-55
NIRE nº 35:3:00314409



ATA DA ASSEMBLEIA GERAL ORDINÁRIA

SUMÁRIO: DATA, HORA E LOCAL: Aos 17 dias do mês de junho do ano de 2021, às 10:00 horas, realizada, de forma excepcional e exclusivamente para a atual situação, por conferência telefônica diante do estado de calamidade decorrente da crise do COVID-19 e da quarentena (afastamento social) imposta pelos Governos Federal e do Estado de São Paulo, impossibilitando a realização de assembleias com a presença física dos acionistas e/ou representantes. A realização virtual desta Assembleia deve ser considerada excepcional, exclusiva e específica para a atual situação, não significando aprovação pelos acionistas de qualquer alteração quanto à obrigatoriedade de prosseguirem realizando presencialmente as assembleias da companhia, conforme disposto no estatuto social da companhia;

CONVOCAÇÃO E PRESENÇA: Dispensada na forma do artigo 124, parágrafo 4º, da Lei nº 6.404/76, em vista da participação virtual de todos os acionistas, conforme assinaturas constantes do Livro de Registro de Presença de Acionistas da Companhia, nesta data realizada de forma virtual. Os acionistas participando de forma remota comprometem-se a ratificar a sua participação assinando presencialmente o Livro de Registro de Presença de Acionistas da Companhia no prazo de até 15 (quinze) dias do término da situação de quarentena.

COMPOSIÇÃO DA MESA: Juarez Jose Malucelli – **Presidente;** e Rodrigo Nicoletti Alves – **Secretário.**

ORDEM DO DIA: a) Exame, discussão e aprovação das demonstrações financeiras e notas explicativas, relativo ao exercício social encerrado em 31 de dezembro de 2020 e b) Deliberação sobre a proposta de destinação do resultado do exercício.

DELIBERAÇÕES UNANIMES: a) Foram aprovadas, sem reservas ou ressalvas, as demonstrações financeiras e notas explicativas, referente ao exercício findo em 31 de Dezembro de 2020, publicados juntamente com o parecer dos Auditores Independentes publicadas no Jornal Diário Comercial, na edição datada de 16 de junho de 2021, na folha

Este documento foi assinado digitalmente por Rodrigo Nicoletti Alves, Fernando Capel Krempel e Juarez Jose Malucelli. Para verificar as assinaturas vá ao site <https://www.portaldeassinaturas.com.br> e utilize o código E666-50A7-6E6A-7D2F.

JUCESP

SÃO JOÃO ENERGIA AMBIENTAL S.A.
CNPJ nº 06.215.456/0001-55
NIRE nº 35.3:00314409

ATA DA ASSEMBLEIA GERAL ORDINÁRIA

nº 9, e no Diário Oficial do Estado de São Paulo, na edição datada de 16 de junho de 2021, nas folhas nº 3 a 5. b) Tendo total aprovação da mesa, o prejuízo líquido do exercício no valor de R\$ 47.827,13 (quarenta e sete mil, oitocentos e vinte e sete reais e treze centavos), fica registrado na conta de Prejuízo do Exercício.

ENCERRAMENTO: Nada mais havendo a tratar, foi, a presente, lavrada, lida, aprovada e assinada por todos os presentes. Assinaturas: Juarez José Malucelli - **Presidente**; Rodrigo Nicoletti Alves – **Secretário**. **Acionista:** Biogás Energia Ambiental S.A.

São Paulo, 17 de junho de 2021

Juarez José Malucelli
Presidente

Rodrigo Nicoletti Alves
Secretário

Biogás Energia Ambiental S/A
Rodrigo Nicoletti Alves
Fernando Capel Krempel



JUCESP



DUCESP

PROTÓCOLO DE ASSINATURA(S)

O documento acima foi proposto para assinatura digital na plataforma Portal de Assinaturas Certisign. Para verificar as assinaturas clique no link: <https://www.portaldeassinaturas.com.br/Verificar/E666-50A7-6E6A-7D2F> ou vá até o site <https://www.portaldeassinaturas.com.br> e utilize o código abaixo para verificar se este documento é válido.

Código para verificação: E666-50A7-6E6A-7D2F



Hash do Documento

E98F20F3136C92571151347DCB928F02859935505D28784C3AE2F06E0E835AF3

O(s) nome(s) indicado(s) para assinatura, bem como seu(s) status em 25/08/2021 é(são) :

- Rodrigo Nicoletti Alves - 030.649.839-11 em 25/08/2021 11:35
UTC-03:00
Tipo: Certificado Digital
- FERNANDO CAPEL KREMPEL - 008.336.529-07 em 25/08/2021
10:41 UTC-03:00
Tipo: Certificado Digital
- Juarez Jose Malucelli - 027.711.369-53 em 25/08/2021 10:40
UTC-03:00
Tipo: Certificado Digital



SÃO JOÃO ENERGIA AMBIENTAL S.A.

CNPJ/MF 06.215.456/0001-55

Table with columns for Balanço Patrimonial, Demonstrações de Fluxos de Caixa, and Demonstrações das Mutações do Patrimônio Líquido. Rows include Ativo Circulante, Ativo Não Circulante, Passivo Circulante, etc.

Notas Explicativas da Administração às Demonstrações Contábeis. 1. Contexto operacional: A Companhia, constituída em 19 de fevereiro de 2004 na forma de sociedade por ações, é subsidiária integral da Biogás Energia Ambiental S/A e tem por objeto social a exploração de gás biogásico gerado no Aterro São João, de acordo com os termos do Contrato nº 020/SMA/2000, celebrado com a Prefeitura Municipal de São Paulo, incluindo as seguintes atividades: (i) a geração e comercialização de energia elétrica; (ii) a comercialização de gás biogásico e (iii) a comercialização de quaisquer outros produtos derivados do beneficiamento de resíduos sólidos da Companhia no exercício permitiram a extração de gás de 17.553,426 Nm³ em 2020, com teor médio de 48,86 % de metano. A totalidade do gás extraído, foi utilizado para a geração de energia elétrica, tendo menos de 1% sido queimado nos flares. No ano de 2020 foram adquiridos de terceiros o volume total de 41.076,448 Nm³, com teor médio de 55,03% de metano. Durante o ano de 2020 foi registrada uma geração de 39.563 MWh, que permitiu a comercialização de energia elétrica no sistema de transmissão da ENEL de aproximadamente 83,85% deste total, medida na Subestação ETD Nacões, sendo que, as diferenças referem-se ao consumo interno e perdas no sistema. Considerando-se as emissões reduzidas no exercício de 2020, pela destruição do gás coletado e pela geração de energia de fonte renovável, a operação da Companhia permitiu a verificação de um total de emissões evitadas equivalente a 125.599 tCO2e. Atualmente a Companhia possui 5,590 tCO2e disponíveis para comercialização. As atividades de passivos de certificação e emissão pela UNFCCC. As atividades de certificação e os direitos aos créditos correspondentes fazem parte do contexto operacional da controladora da Companhia e geram receitas operacionais para esta, quando comercializados os respectivos créditos de carbono (CERs). A energia exportada através do Sistema Nacional Integrado foi alocada a contratos de compra e venda de energia assinados com consumidores de energia elétrica, dentro do contexto de comercialização de energia Livre (ACL) e a contratos de compra e venda de energia com distribuidoras no Ambiente de Comercialização Regulada (ACR). A Companhia pretende recomprar sua capacidade de geração média, fazendo investimentos nos equipamentos já existentes para atender seus compromissos futuros com os contratos no ambiente de comercialização regulada (ACR) e aumentar a comercialização de energia no mercado livre. A Controladora Biogás Energia Ambiental S/A atua no Brasil, que compreendem as seguintes atividades: a) Declaração de conformidade: As demonstrações financeiras da Companhia foram elaboradas de acordo com as práticas contábeis adotadas no Brasil, que compreendem as práticas contábeis na legislação societária brasileira, e as orientações, as interpretações e os pronunciamentos emitidos pelo Comitê de Pronunciamentos Contábeis (CPC), aprovados pelo Conselho Federal de Contabilidade (CFC). A emissão das demonstrações financeiras foi autorizada em Reunião da Diretoria Executiva em 14 de maio de 2021. Todas as informações relevantes próprias das demonstrações financeiras, e somente elas, estão sendo evidenciadas, e correspondem àqueles utilizadas pela administração na sua gestão; b) Base de mensuração: As demonstrações financeiras foram preparadas com base no custo histórico, exceto quando indicado de outra forma; c) Moeda funcional e de apresentação: As demonstrações financeiras são apresentadas em Real, que é a moeda funcional da Companhia. Todas as informações financeiras apresentadas em Real foram arredondadas para a unidade de milhar mais próxima, exceto quando indicado de outra forma; d) Uso de estimativas e julgamentos: A preparação das demonstrações financeiras, de acordo com as normas CPC exige que a Administração faça julgamentos, estimativas e premissas que afetam a aplicação de políticas contábeis e os valores reportados de ativos, passivos, receitas e despesas. Os resultados reais podem divergir dessas estimativas. Estimativas e premissas são revisadas de uma maneira contínua. Revisões com relação a estimativas contábeis são reconhecidas no período em que as estimativas são revisadas e em quaisquer períodos futuros afetados. As informações sobre julgamentos e incertezas nas premissas e estimativas que possuem um risco significativo de resultar um ajuste material dentro do próximo exercício financeiro estão incluídas na Nota Explicativa nº 12 - Imobilizado. 3. Principais políticas contábeis: As políticas contábeis descritas em detalhes abaixo têm sido aplicadas de maneira consistente a todos os períodos apresentados nas demonstrações financeiras. a) Instrumentos financeiros: (i) Ativos financeiros não derivativos: A Companhia reconhece os empréstimos recebíveis concedidos e depósitos bancários inicialmente na data em que foram originados. Todos os outros ativos financeiros (incluindo os ativos designados pelo valor justo por meio do resultado) são reconhecidos inicialmente na data da negociação na qual a Companhia se torna uma das partes das disposições contratuais do instrumento. A Companhia avalia o reconhecimento de um ativo financeiro quando os direitos contratuais aos fluxos de caixa do ativo expiram, ou quando a Companhia transfere os direitos ao recebimento dos fluxos de caixa contratuais sobre um ativo financeiro em uma transação no qual essencialmente todos os riscos e benefícios da titularidade do ativo financeiro são transferidos. Ativos financeiros mantidos até o vencimento: Esses ativos são mensurados inicialmente pelo valor justo acrescido de quaisquer custos de transação diretamente atribuíveis. Após seu reconhecimento inicial, os ativos financeiros mantidos até o vencimento são mensurados pelo custo amortizado utilizando o método dos juros efetivos. Esses ativos são representados pelas aplicações financeiras vinculadas aos empréstimos/financiamentos bancários. Empréstimos e recebíveis: Empréstimos e recebíveis são ativos financeiros com pagamentos fixos ou determináveis que não são cotados no mercado ativo. Tais ativos são reconhecidos inicialmente pelo valor justo acrescido de quaisquer custos de transação atribuíveis. Após o reconhecimento inicial, os empréstimos e recebíveis são medidos pelo custo amortizado utilizando o método dos juros efetivos, deduzidos de qualquer perda por redução ao valor recuperável. Os empréstimos e recebíveis compreendem caixa e equivalentes de caixa, contas a receber e outros recebíveis. Caixa e equivalentes de caixa: Caixa e equivalentes de caixa compreendem saldos de caixa, numerário em espécie, e investimentos financeiros com vencimento original de três meses ou menos a partir da data da contratação, os quais estão sujeitos a um insignificante risco de

A IMPRENSA OFICIAL DO ESTADO SA garante a autenticidade deste documento quando visualizado diretamente no portal www.imprensaoficial.com.br

Imprensa Oficial logo and text: Governo do Estado, documento assinado digitalmente.

-> continuação

7. Impostos a recuperar:

	2020	2019
Ativo circulante	2.777.362	2.824.756
Imposto de Renda e Contribuição Social (I)	943	5.698
PIS (ii)	721	-
COFINS (ii)	33.346	4.480
ICMS (iii)	2.724.962	2.803.578
Outros	11.683	11.374
Ativo não circulante	3.246.632	3.346.632
ICMS (iv)	3.246.632	3.346.632

(i) Refere-se basicamente a tributos de retenção na fonte sobre futuros e aplicações financeiras; (ii) Refere-se a créditos de PIS e COFINS apurados sob o regime da não cumulatividade sobre bens, serviços e insumos; (iii) Refere-se a créditos originados na aquisição de insumos para produção; (iv) ICMS a recuperar sobre ativo permanente (CIAP) decorrente de aquisições de bens do ativo imobilizado, registrado com base na Lei Complementar nº 102 de 11 de julho de 2000.

8. Adiantamentos a fornecedores:

	2020	2019
Sotreq S.A.	27.166	103.847
Fabrício Indústria e Comércio Ltda.	6.400	-
Metal Conexões Industriais Ltda.	2.600	-
Rafin Indústria e Comércio Evaporadores	-	76.191
Flach Carregadores de Baterias Ltda.	4.011	-
Abim Comex	47.361	-
Veronesi Químicas	10.000	20.000
Siemens Ltda.	-	46.403
Lefel Ferramentas	3.076	-
R3 Técnica Ltda.	7.500	-
Outros fornecedores	9.255	20.251
	117.369	266.692

Referem-se basicamente a adiantamentos para compra de equipamentos, com a finalidade de manutenção ativo fixo e a recuperação da capacidade de geração conforme mencionado na Nota nº 1.

12. Imobilizado:

Descrição	Máquinas e Computador e equipamentos periféricos		Usina de gás		Geração de energia		Linha de transmissão		Total
	Ativos	Periféricos	Ativos	Periféricos	Ativos	Periféricos	Ativos	Periféricos	
Saldo em 01 de janeiro de 2019	322.734	221.508	340.385	13.405.317	8.442.645	80.222.824	26.990.071	129.945.486	
Adições	98.170	-	75.673	18.282	3.233	3.269.530	38.746.000	3.503.644	
Saldo em 31 de dezembro de 2019	420.904	221.508	416.059	13.423.599	8.445.878	83.492.358	27.028.817	133.449.131	
Adições	7.537	24.269	34.161	85.574	-	3.290.017	-	3.441.558	
Saldo em 31 de dezembro de 2020	428.441	245.777	450.220	13.509.173	8.445.878	86.782.375	27.028.817	136.890.589	
Depreciação	(177.024)	(177.024)	(282.966)	(9.612.795)	(4.520.214)	(38.026.021)	(16.581.989)	(69.427.901)	
Saldo em 01 de janeiro de 2019	(248.893)	(177.024)	(282.966)	(9.612.795)	(4.520.214)	(38.026.021)	(16.581.989)	(69.427.901)	
Adições	(13.233)	(11.370)	(17.906)	(894.894)	(563.332)	(5.491.922)	(1.837.231)	(8.829.848)	
Saldo em 31 de dezembro de 2019	(262.126)	(188.394)	(300.872)	(10.507.689)	(5.083.446)	(43.517.943)	(18.419.219)	(78.257.749)	
Depreciação no período	(19.108)	(12.693)	(21.056)	(897.204)	(563.304)	(5.623.338)	(1.838.523)	(8.975.226)	
Saldo em 31 de dezembro de 2020	(279.234)	(201.087)	(321.928)	(11.404.893)	(5.646.750)	(49.141.281)	(20.257.742)	(87.232.975)	
Em 01 de janeiro de 2019	75.841	44.484	77.420	3.792.522	3.322.431	42.196.803	10.408.083	60.517.584	
Em 31 de dezembro de 2019	160.718	33.114	135.187	2.915.910	3.362.430	39.974.425	8.609.598	55.191.382	
Em 31 de dezembro de 2020	149.147	44.690	148.922	2.104.280	2.799.126	37.841.104	6.771.075	49.637.614	

13. Empréstimos e financiamentos:

	Moeda	Taxa de Juros 2020	2019
Célula de crédito bancário (i)	RS CDI + 4,5% a.a.	-	6.519.246
Total de empréstimos e financiamentos	-	-	6.519.246

(i) Empréstimos bancários de curto prazo amparados por contrato de compra e venda de gás biogás para terceiros liquidado em fevereiro de 2020.

14. Impostos e contribuições a recolher:

	2020	2019
Federal		
PIS	19.150	34.700
COFINS	88.958	160.727
IRRF	22.623	19.071
CSRF	8.629	8.301
Outros	383	172
	139.743	222.971
Municipal		
ISS	2.239	831
	2.239	831
	141.982	223.802

15. Salários, férias e encargos sociais:

	2020	2019
Salários e férias	736.549	757.130
Salários e honorários a pagar	176.976	178.440
Provisão de férias e encargos sobre férias	557.573	578.690
Encargos sociais	161.088	175.747
INSS	126.456	139.475
FGTS	34.632	36.272
	897.637	932.877

16. Parcelamento tributário (não circulante):

	2020	2019
ICMS	3.237.428	6.276.129
CSRF	31.465	103.875
	3.268.893	6.380.004
Depreciação	1.258.204	2.198.363
Não circulante	2.063.689	3.181.641

A composição a seguir é demonstrada pelo vencimento dos parcelamentos tributários de longo prazo a pagar: Parcelamentos tributários - vencimentos:

Ano	Em Reais
2022	1.127.688
2023	936.001
	2.063.689

17. Adiantamento de clientes:

	2020	2019
Wt. Resident in Sustainable Energy	6.500.000	-
	6.500.000	-

18. Patrimônio líquido: (a) Capital social: Em 31 de dezembro de 2020 e de 2019, o capital social da Companhia totalmente subscrito e integralizado, é de R\$ 7.500.000, representado por 77.500.000 ações ordinárias e não preferenciais, sem valor nominal, integralmente possuídas pela Biogás Energia Ambiental S.A. (b) Reserva legal: É constituída à razão de 5% do lucro líquido apurado em cada exercício social nos termos do artigo 193 da Lei nº 6.404/76, até o limite de 20% do capital social. (c) Prejuízos acumulados: A Companhia apurou lucro no exercício de 2020 que foi absorvido pelos prejuízos acumulados. Caso tivesse reserva de lucros, a destinação final seria efetuada em Assembleia a ser realizada futuramente, a qual observará a adequação do saldo aos limites previstos no artigo 199 da Lei nº 6.404/76. (d) Remuneração aos acionistas: Os acionistas terão direito a um dividendo mínimo anual correspondente a 25% (vinte e cinco por cento) do lucro líquido apurado, ajustado nos termos do artigo 202 da Lei das S.A.

19. Receita operacional líquida:

	2020	2019
Receita bruta de vendas	41.480.340	34.793.488
(-) Impostos sobre vendas	(2.903.569)	(1.931.995)
	38.576.771	32.861.493

Aos Administradores e acionistas São João Energia Ambiental S.A. Curitiba - PR: Opinião sobre as demonstrações contábeis: Examinamos as demonstrações contábeis de São João Energia Ambiental S.A. Companhia aberta de capital aberto, que compreendem o balanço patrimonial em 31 de dezembro de 2020 e as respectivas demonstrações do resultado, do resultado abrangente, das mutações do patrimônio líquido e dos fluxos de caixa para o exercício findo nessa data, bem como as correspondentes notas explicativas, incluindo o resumo das principais políticas contábeis. Em nossa opinião, as demonstrações contábeis acima referidas apresentam adequadamente, em todos os aspectos relevantes, a posição patrimonial e financeira da São João Energia Ambiental S.A. em 31 de dezembro de 2020, o desempenho de suas operações e os seus fluxos de caixa para o exercício findo nessa data, de acordo com as práticas contábeis adotadas no Brasil. Base para opinião sobre as demonstrações contábeis: Nossa auditoria foi conduzida de acordo com as normas brasileiras e internacionais de auditoria. Nossas responsabilidades, em conformidade com tais normas, estão descritas na seção a seguir intitulada "Responsabilidades do auditor pela auditoria das demonstrações contábeis". Somos independentes em relação à Companhia, de acordo com os princípios éticos relevantes previstos no Código de Ética Profissional do Contador e nas normas profissionais emitidas pelo Conselho Federal de Contabilidade (CFC), e cumprimos com as

Notas explicativas das Demonstrações Contábeis de SÃO JOÃO ENERGIA AMBIENTAL S.A.

	2020	2019
9. Demais contas a receber:		
Contas a receber - Nova locação (i)	-	500.000
Contas a receber - Biogás Subj. Joo (ii)	-	1.100.555
	-	1.600.555
(i) Emprego em locação a título de conta corrente sem incidência de correção monetária, liquidado em 2020; (ii) Valor depositado em juízo envolvendo ação judicial para o fornecedor Comgás, liquidado em 2020.		
10. Partes relacionadas:	2020	2019
Ativo não circulante	-	1.092
Conta corrente a receber	-	1.092
Gas Verde S.A. (i)	-	1.092
Total ativo circulante e não circulante	-	8.251
Passivo circulante		
Médicos a faturar	-	8.251
Arcadis Logos S.A.	-	-
Passivo não circulante	-	51.034.371
Conta corrente a pagar	-	-
Biogás Energia Ambiental S.A.	-	25.924.379
Arcadis Logos Energia S.A. (i)	-	25.110.092
Total passivo circulante e não circulante	-	51.042.722
(i) Refere-se a operações de conta corrente intercom, sem atualização monetária, liquidado em 2020.		
11. Arrendamento mercantil - IFRS 16:	2020	2019
Ativo não circulante	130.736	170.287
Contrato de locação	272.100	194.953
(-) Depreciação de contrato de locação	(141.364)	(245.658)
(a) Total do ativo	88.942	71.673
Passivo circulante		
Contrato de locação - CP	-	85.942
Passivo não circulante		
(+) Contrato de locação	64.448	100.468
(-) Juros a apropriar - sem contrato de locação	254.312	220.290
(-) Pagamentos realizados	(134.613)	(32.560)
(+) Apropriação de juros	15.902	9.747
(-) Transfêrência curto prazo	(89.942)	(71.673)
Total do passivo	183.399	172.141

Descrição	Máquinas e Computador e equipamentos periféricos		Usina de gás		Geração de energia		Linha de transmissão		Total
	Ativos	Periféricos	Ativos	Periféricos	Ativos	Periféricos	Ativos	Periféricos	
Saldo em 01 de janeiro de 2019	322.734	221.508	340.385	13.405.317	8.442.645	80.222.824	26.990.071	129.945.486	
Adições	98.170	-	75.673	18.282	3.233	3.269.530	38.746.000	3.503.644	
Saldo em 31 de dezembro de 2019	420.904	221.508	416.059	13.423.599	8.445.878	83.492.358	27.028.817	133.449.131	
Adições	7.537	24.269	34.161	85.574	-	3.290.017	-	3.441.558	
Saldo em 31 de dezembro de 2020	428.441	245.777	450.220	13.509.173	8.445.878	86.782.375	27.028.817	136.890.589	
Depreciação	(177.024)	(177.024)	(282.966)	(9.612.795)	(4.520.214)	(38.026.021)	(16.581.989)	(69.427.901)	
Saldo em 01 de janeiro de 2019	(248.893)	(177.024)	(282.966)	(9.612.795)	(4.520.214)	(38.026.021)	(16.581.989)	(69.427.901)	
Adições	(13.233)	(11.370)	(17.906)	(894.894)	(563.332)	(5.491.922)	(1.837.231)	(8.829.848)	
Saldo em 31 de dezembro de 2019	(262.126)	(188.394)	(300.872)	(10.507.689)	(5.083.446)	(43.517.943)	(18.419.219)	(78.257.749)	
Depreciação no período	(19.108)	(12.693)	(21.056)	(897.204)	(563.304)	(5.623.338)	(1.838.523)	(8.975.226)	
Saldo em 31 de dezembro de 2020	(279.234)	(201.087)	(321.928)	(11.404.893)	(5.646.750)	(49.141.281)	(20.257.742)	(87.232.975)	
Em 01 de janeiro de 2019	75.841	44.484	77.420	3.792.522	3.322.431	42.196.803	10.408.083	60.517.584	
Em 31 de dezembro de 2019	160.718	33.114	135.187	2.915.910	3.362.430	39.974.425	8.609.598	55.191.382	
Em 31 de dezembro de 2020	149.147	44.690	148.922	2.104.280	2.799.126	37.841.104	6.771.075	49.637.614	

20. Custos dos serviços prestados:

	2020	2019
Custos com pessoal	2.724.325	2.952.373
Encargos sociais sem custos com pessoal	1.908.894	1.713.096
Benefícios aos empregados	785.700	892.891
Serviços prestados pessoa jurídica	4.101.960	3.981.197
	2020	2019
Custos com locações	240.900	229.149
Biogás de terceiros	2.648.876	2.609.301
Energia elétrica de terceiros	1.129.439	-
Manutenção preventiva/correiva	10.443.332	3.767.874
Combustíveis e lubrificantes	1.242.604	1.043.887
Ganhos com créditos do PIS/COFINS	(887.361)	(758.078)
Demais custos	411.886	945.391
Custos dos produtos vendidos	23.740.555	17.376.581

21. Despesas administrativas e gerais:

	2020	2019
Despesas com pessoal	1.042.439	783.722
Encargos sociais sem despesas com pessoal	593.552	405.644
Benefícios aos empregados	222.436	209.860
Serviços prestados pessoa jurídica	1.531.998	1.327.682
Seguros	430.536	544.059
Provisão para ressarcimento de diferenças no fornecimento de energia	-	5.120.611
Perdas no recebimento de clientes	1.392.870	-
Despesas tributárias	670.991	654.650
Outras	430.353	423.917
Despesas administrativas e gerais	6.314.872	11.346.592
22. (Despesas)/receitas financeiras líquidas:	2020	2019
Despesas financeiras	(374.853)	(1.523.038)
Juros passivos sem empréstimos	(65.927)	(1.011.264)
Juros passivos sem tributos	(125.009)	(294.757)
Juros passivos sem fornecedores	(134.764)	(188.927)
Outros	(49.153)	(28.990)
Receitas financeiras	938.904	1.238.112
Juros ativos	20.432	557
Aplicações financeiras	5.903	2.597
Outros	344	143
Resultado financeiro	564.051	(284.226)

23. Imposto de renda e contribuição social corrente:

	2020	2019
Lucro/(prejuízo) antes do Imposto de Renda e Contribuição Social	(46.827)	(5.040.722)
Adições no período	1.971.750	1.515.015
Exclusões no período	(5.222.665)	(32.560)
Lucro/(prejuízo) antes da compensação de créditos tributários	(3.297.742)	(81.2

Relatório do Auditor Independente sobre as Demonstrações Contábeis de SÃO JOÃO ENERGIA AMBIENTAL S/A

utiliza a razoabilidade das estimativas contábeis e respectivas divulgações feitas pela Administração. Conclusões sobre a adequação do uso da Administração, da base contábil de continuidade operacional, e com base nas evidências de auditoria obtidas, se existe incerteza relevante em relação a eventos ou condições que possam levantar dúvida significativa em relação à capacidade de continuidade operacional da Companhia. Se concluímos que existe incerteza relevante, devemos chamar atenção no relatório de auditoria para as respectivas divulgações nas demonstrações contábeis ou incluir modificação em nossa opinião, se as divulgações forem inadequadas. Nossas conclusões estão fundamentadas nas evidências de auditoria obtidas até a data de nosso relatório. Todavia, eventos ou condições futuras não podem ser previstos e a Companhia não se manter em continuidade operacional. Aceitamos a apresentação da estrutura e o conteúdo das demonstrações contábeis, inclusive as divulgações e se as demonstrações contábeis representam as correspondentes transações e os eventos de maneira completa com o objetivo de apresentação adequada. Comunicamo-nos com os responsáveis pela governança a respeito, entre outros aspectos, do alcance planejado, da época da auditoria e das conclusões significativas de auditoria, inclusive as eventuais deficiências significativas nos controles internos que identificamos durante nossos trabalhos.

Curitiba, 17 de maio de 2021

IBDO
BDO RCS
Auditores Independentes SS
CRC-2-PR 006853/F-9

Maria Bernardino de Albuquerque
Contadora - CRC-SP 143624-0/T - S - PR



Zetta Infraestrutura e Participações S.A.

CNPJ/MF nº 17.696.380/0001-43

Demonstrações Financeiras referentes aos exercícios sociais encerrados em 31 de dezembro de 2020 e 2019 (Valores expressos em reais)

Balancos Patrimoniais / Ativo	Controladora		Consolidado		Demonstrações das Mutações do Patrimônio Líquido	Capital social	Transações de capital	Prejuízos acumulados	Total	Participação de não controladores		Total
	2020	2019	2020	2019						2020	2019	
Ativo circulante	3.268.030	13.190	15.982.923	14.635	Saldo em 31/12/2018	38.040.556	(285.648)	(34.573.267)	3.181.641	-	-	3.181.641
Caixa e equivalente de caixa	2.587.358	326	2.808.808	771	Aumento de capital social	6.257.284	-	-	6.257.284	-	-	6.257.284
Cientes	-	-	12.189.505	-	Prejuízo do exercício	-	-	(1.832.520)	(1.832.520)	-	-	(1.832.520)
Adiantamentos	599.618	287	860.383	1.287	Saldo em 31/12/2019	46.567.850	(285.648)	(36.405.787)	9.876.415	-	-	9.876.415
Impostos a recuperar	72.351	12.577	114.545	12.577	Aumento de capital social	41.380.886	-	-	41.380.886	1.020.000	-	42.400.886
Despesas antecipadas	8.703	-	8.703	-	Lucro do exercício	-	-	9.451.499	9.451.499	3.893.874	-	13.345.373
Não circulante	78.645.086	13.603.773	77.676.389	13.602.761	Saldo em 31/12/2020	87.948.736	(285.648)	(26.954.288)	60.708.800	4.913.874	-	65.622.674
Partes relacionadas	47.973.547	2.932.283	48.664.913	2.930.659	Demonstrações dos Resultados							
Investimentos	29.566.439	10.671.490	24.927.345	10.672.102	de Resultados	Controladora	Consolidado					
Direito de uso	1.100.212	-	1.100.212	-	2020	2019	2020	2019				
Intangível líquido	1.958	-	1.958	-	Receita líquida	1.458.939	-	(13.497.895)				
Imobilizado líquido	2.890	-	2.981.821	-	Lucro bruto	1.458.939	-	9.672.220				
Total do ativo	81.913.116	13.616.963	93.659.313	13.617.396	Recargas (despesas) operacionais	-	-	-				
Passivo circulante	536.236	3.300	4.073.298	279.525	Despesas gerais e administrativas	(3.411.234)	(723.796)	(3.521.169)	(835.690)			
Fornecedores	210.284	-	3.403.498	1.000	Resultado de equivalência patrimonial	11.866.687	(1.105.644)	8.078.921	(993.353)			
Obrigações tributárias	2.460	3.300	68.080	3.300	Outras receitas e despesas	2.875	-	2.875	-			
Outras contas a pagar	43.493	-	316.719	275.225	Resultado antes das receitas (despesas) financeiras	-	-	-	-			
Arrendamento a pagar	283.001	-	283.001	-	Receitas e impostos	9.917.067	(1.829.440)	14.232.647	(1.829.043)			
Não circulante	20.665.078	3.737.248	23.963.341	3.461.456	Receitas financeiras	298	-	322	-			
Provisão para contingências	69.115	69.115	69.115	69.115	Despesas financeiras	(465.666)	(3.080)	(512.376)	(3.477)			
Provisão para perda em investimentos	7.259	125.319	-	-	Recargas (despesas) financeiras líquidas	(465.568)	(3.080)	(512.054)	(3.477)			
Contas a pagar com partes relacionadas	19.495.300	3.542.814	21.666.674	3.392.341	Resultado antes dos impostos	9.451.499	(1.832.520)	13.720.593	(1.832.520)			
Obrigações tributárias	-	-	774.165	-	Imposto de renda e contribuição social	-	-	(375.220)	-			
Impostos diferidos	1.093.404	-	359.963	-	Resultado do exercício	9.451.499	(1.832.520)	13.345.373	(1.832.520)			
Arrendamento a pagar	1.093.404	-	1.093.404	-	Atribuíveis a: Controladores	9.451.499	(1.832.520)	9.451.499	(1.832.520)			
Patrimônio líquido	60.708.800	9.876.415	60.708.800	9.876.415	Não Controladores	-	-	3.893.874	-			
Capital social	67.948.736	46.567.850	87.948.736	46.567.850	Resultado antes das Depreciação do ativo imobilizado	239.434	-	239.434	-			
Transações de capital	(285.648)	(285.648)	(285.648)	(285.648)	Resultado de equivalência patrimonial	(11.866.687)	1.105.644	(8.078.921)	993.353			
Prejuízos acumulados	(26.954.288)	(36.405.787)	(26.954.288)	(36.405.787)	AVP Direito de uso	386.982	-	386.982	-			
Participação de acionistas não controladores	-	-	4.913.874	-	Participação de não controladores	-	-	1.020.000	-			
Total do passivo e patrimônio líquido	81.913.116	13.616.963	93.659.313	13.617.396	Controladores	(1.788.772)	(728.876)	6.912.868	(839.167)			

As Demonstrações Contábeis completas, acompanhadas das Notas Explicativas e do Relatório dos Auditores Independentes estão à disposição dos Srs. Acionistas na sede da Companhia

DP World Logistics Brazil S.A.

CNPJ nº 28.277.393/0001-02 - NIRE 35.300.506.766

Extrato da Ata de Assembleia Geral Extraordinária Realizada em 29 de Abril de 2021

Data, hora, local: 29.04.2021, 10hs, na sede social, Rua dos Pinheiros, 870, 13º andar, Sala 132 (parte), São Paulo/SP. Presença: Totalidade do capital social. Mesa: Presidente: Sr. Fernando de Gouveia Tortorello e Secretário: Sr. Marcos Eduardo de Santis. Deliberações aprovadas: (i) O aumento do capital social em R\$ 1.395.948,00, passando do valor de R\$ 600,00, dividido em 600 ações ordinárias, nominativas e sem valor nominal, para R\$ 1.395.948,00, dividido em 1.395.948 ações ordinárias, nominativas e sem valor nominal, mediante a emissão de 1.395.348 novas ações ordinárias, nominativas e sem valor nominal, emitidas pelo preço de emissão de R\$ 1,00 por ação, conforme Boletim de Subscrição que integra a presente ata como Anexo I, totalmente subscritas e integralizadas pela DP World Brazil B.V., em moeda corrente nacional, mediante transferência eletrônica de recursos imediatamente disponíveis para a conta bancária de titularidade da Companhia, realizada em 22.04.2021. (ii) A consignação da integralização, pela DP World Brazil B.V., de parte do capital social subscrito e não integralizado na Companhia quando da sua constituição, no valor de R\$ 540,00. Cumpre destacar que referido integralização materializou-se em moeda corrente nacional, mediante transferência eletrônica de recursos imediatamente disponíveis para a conta bancária de titularidade da Companhia, a saber: Banco Itaú (341), Agência 0910, Conta Corrente 14148-0, CNPJ/ME nº 28.277.393/0001-02, também realizada em 22.04.2021. (iii) Alteração do artigo 5º, caput, do Estatuto Social: "Artigo 5º: O capital social subscrito e do R\$ 1.395.948,00, dividido em 1.395.948 ações ordinárias, nominativas e sem valor nominal". (iv) A consolidação do Estatuto Social. Encerramento: Nada mais. São Paulo/SP, 29.04.2021. Acionistas: (i) DP World Brazil B.V., por Sr. Guilherme do Figueiredo Fortes. JUCESP nº 257.280/20-1 em 02.06.2021. Gisela Simiema Ceschin - Secretária Geral.

Anexo II - Consolidação do Estatuto Social, Capítulo I - Da Denominação, Sede, Objeto e Duração. Artigo 1º: A DP World Logistics Brazil S.A., ("Companhia"), é uma sociedade anônima que se regerá por este Estatuto Social e pelas demais disposições legais que lhe forem aplicáveis. A Companhia adotará o nome fantasia de DP World Logistics. Artigo 2º: A Companhia tem sede e foro em São Paulo/SP, Rua dos Pinheiros, 870, 13º andar, Sala 132 (parte), Pinheiros, CEP 05.422-001, podendo abrir filiais, agências ou escritórios por deliberação da diretoria. Artigo 3º: A Companhia tem por objeto social: (i) transporte multimodal, segmentado sucessivo e intermodal, por meios próprios ou contratados, de mercadorias nacionais ou internacionais, doméstico e internacional; (ii) transporte rodoviário de mercadorias, doméstico e internacional, em caminhões próprios ou contratados; (iii) utilização e organização logística de transporte de carga; (iv) transporte de contêineres marítimos, práticos e demais equipamentos de utilização de mercadorias; (v) organizar e executar serviços perinatais à armazenagem por conta de terceiros, para guarda e depósito de mercadorias; (vi) agenciamento de navios, entidades estivadoras, agenciamento de frete marítimo e de seguro, engajamento de cargas e demais serviços correlatos às atividades de agência marítima de navegação; (vii) transporte aéreo de mercadorias; (viii) agenciamento de cargas (aéreo, rodoviário e ferroviário), agenciamento de frete, consolidação e palletização de cargas e demais serviços correlatos às atividades de agenciamento de cargas, exceto para o transporte marítimo; (ix) prestação de serviços de consultoria em gestão empresarial; (x) prestação de serviços logísticos, incluindo movimentação e distribuição de mercadorias, bem como serviços correlatos; e (xi) execução de outras atividades necessárias ou relacionadas ao desempenho do objeto acima descrito. Artigo 4º: A Companhia terá prazo indeterminado de duração. Capítulo II - Do Capital. Artigo 5º: O capital social subscrito é de R\$ 1.395.948,00, dividido em 1.395.948 ações ordinárias, nominativas e sem valor nominal. §1º: Cada ação corresponde a um voto nas deliberações sociais. §2º: As ações provenientes de aumento de capital serão distribuídas entre os acionistas, na forma da lei, no prazo que for fixado pela Assembleia que deliberar sobre o aumento de capital. §3º: Mediante aprovação de acionistas representando a maioria do capital social, a Companhia poderá adquirir as próprias ações por efeito de cancelamento ou permanência em tesouraria, sem diminuição do capital social, para posteriormente aliená-las, observadas as normas legais e regulamentares em vigor. Capítulo III - De Assembleia Geral. Artigo 6º: A Assembleia Geral reunir-se-á, ordinariamente, uma única vez, nos 4 primeiros meses após o encerramento do exercício social, e, extraordinariamente, sempre que o

interesses sociais o exigirem. §1º: A Assembleia Geral será presidida por acionistas ou diretor eleito no ato, que convocará, dentro dos limites ou acionistas presentes, o secretário dos trabalhos. §2º: As deliberações das Assembleias Gerais Ordinárias e Extraordinárias, ressalvadas as exceções previstas em lei e sem prejuízo do disposto neste Estatuto Social, serão tomadas por maioria absoluta de voto, não computando os votos em branco. Capítulo IV - Da Administração. Artigo 7º: A administração da Companhia será exercida por uma diretoria, composta por no mínimo 2 e no máximo 10 membros, todos com a designação de diretores, podendo ser acionistas ou não, residentes no país, eleitos pela Assembleia Geral, permitida a reeleição. Os diretores serão eleitos para mandato de até 2 anos e, vencido o mandato, continuarão no exercício de seus cargos, até a posse dos novos eleitos. §1º: Os diretores ficam dispensados de prestar caução e seus honorários serão fixados pela Assembleia Geral que os eleger. §2º: A investidura dos diretores nos cargos far-se-á por termo lavrado no livro próprio. Artigo 8º: No caso de impedimento ocasional de um diretor, sua função será exercida por qualquer outro diretor, indicado pelos demais. No caso de vaga, o indicado deverá permanecer no cargo até a eleição e posse do substituto pela Assembleia Geral. Artigo 9º: A diretoria tem amplos poderes de administração e gestão dos negócios sociais, podendo praticar todos os atos necessários para gerenciar a Companhia e representá-la perante terceiros, em juízo ou fora dele, e perante qualquer autoridade pública e órgãos governamentais federais, estaduais ou municipais; exercer os poderes normais de gerência: assinar documentos, escrituras, contratos e instrumentos de crédito; emitir e endossar cheques; abrir, operar e encerrar contas bancárias; contratar emprestimos, concedendo garantias, adquirir, vender, onerar ou ceder, no todo ou em parte, móveis, imóveis ou imóveis. Artigo 10º: A representação da Companhia em juízo ou fora dele, assim como a prática de todos os atos referidos no artigo não competem a qualquer diretor, agindo isoladamente, ou a um ou mais procuradores, na forma indicada nos respectivos instrumentos de mandato. A nomeação de procuradores (s) dar-se-á pela assinatura isolada de qualquer diretor, devendo os instrumentos de mandato especificarem os poderes conferidos aos mandatários e serem outorgados com prazo de validade não superior a um ano, exceto em relação às procurações "ad judicia", as quais poderão ser outorgadas por prazo indeterminado. § Único: Dependendo da aprovação de acionistas representando a maioria do capital social a prestação de serviços, fianças e outras garantias em favor de terceiros. Artigo 11º: Compete à diretoria supervisionar o andamento dos negócios da Companhia, praticando os atos necessários ao seu regular funcionamento. Capítulo V - Conselho Fiscal. Artigo 12º: A Companhia terá um Conselho Fiscal, de funcionamento não permanente que, quando instalado, deverá ser composto de, no mínimo, 3 e, no máximo, 5 membros efetivos e igual número de suplentes, acionistas ou não. § Único: Os membros do Conselho Fiscal serão eleitos pela Assembleia Geral Ordinária para um mandato de 1 ano, permitida a reeleição. Capítulo VI - Disposições Gerais. Artigo 13º: O exercício social da Companhia coincide com o ano civil, encerrando-se em 31 de dezembro de cada ano. Quando do encerramento do exercício social, a Companhia preparará o balanço patrimonial e as demais demonstrações financeiras exigidas por lei. Artigo 14º: Os lucros apurados em cada exercício terão o destino que a Assembleia Geral lhes der, conforme recomendação da diretoria, depois de ouvido o Conselho Fiscal, quando em funcionamento, e depois de feitas as deduções determinadas em Lei. Artigo 15º: Mediante decisão de acionistas representando a maioria do capital social, a Companhia poderá preparar balanços intercalares a qualquer momento, a fim de determinar os resultados e distribuir lucros em períodos menores. Artigo 16º: A Companhia distribuirá, como dividendo obrigatório em cada exercício social, o percentual mínimo previsto e ajustado nos termos da legislação aplicável. Artigo 17º: A Companhia entrará em liquidação nos casos previstos em lei ou por deliberação da Assembleia Geral, com o quórum de acionistas representando a maioria do capital social, a qual determinará a forma de sua liquidação, elegerá os liquidantes e fixará a sua remuneração. Artigo 18º: Qualquer ação entre os acionistas ou deles contra a Companhia, baseada neste estatuto social, será proposta no foro da Comarca de São Paulo/SP, São Paulo/SP, 29.04.2021. (documento assinado digitalmente pelo D4Sign), Fernando de Gouveia Tortorello - Presidente e Marcos Eduardo de Santis - Secretário.

GRUPO JARI S/A

CNPJ nº 17.919.786/0001-48

Relatório de Administração

Senhores Acionistas: Atendendo às disposições legais, a administração do GRUPO JARI S/A apresenta as suas demonstrações financeiras resumidas referentes ao exercício de 2020. O relatório de administração e as notas explicativas encontram-se à disposição na sede da empresa.

Balancos Patrimoniais / Ativo	2020	2019	Balancos Patrimoniais / Passivo e PL	2020	2019	Fluxos de Caixa das Atividades Operacionais	2020	2019	
Circulante	2.294	3.172	Circulante	86	133	Lucro líquido antes do IR e CS	(91)	183	
Não Circulante	101.987	101.207	Não Circulante	4.690	4.700	Varições nos ativos e passivos	(1.287)	(1.269)	
Total do Ativo	104.281	104.379	Patrimônio Líquido: Capital	102.814	102.814	Caixa Líquido Gerado nas Atividades Operacionais	(678)	(1.188)	
						Prejuízos acumulados	(174)	43	
						Total	102.814	102.814	
						Prejuízos acumulados	99.515	99.546	
						Total	104.281	104.379	
						Demonstração das Mutações do Patrimônio Líquido			
						Capital Social	Prejuízos	Total	
						2020	2019	2020	2019
						Em 31/12/2018	Em 31/12/2018	Em 31/12/2018	Em 31/12/2018
						102.814	(3.420)	99.394	99.394
						Em 31/12/2019	Em 31/12/2019	Em 31/12/2019	Em 31/12/2019
						102.814	(3.269)	99.546	99.546
						Em 31/12/2020	Em 31/12/2020	Em 31/12/2020	Em 31/12/2020
						102.814	(3.269)	99.515	99.515



JUCESP - Junta Comercial do Estado de São Paulo

Ministério da Indústria, Comércio Exterior e Serviços
Departamento de Registro Empresarial e Integração – DREI
Secretaria de Desenvolvimento Econômico



ARQUIVAMENTO DE ATA

Nº DO PROTOCOLO 029848364-5	NIRE 3530031440-9	NOME EMPRESARIAL SÃO JOÃO ENERGIA AMBIENTAL S.A.
--------------------------------	----------------------	---

DATA DA ATA 17/06/2021	TIPO DA ATA Ata de Assembléia Geral Ordinária
---------------------------	--

RESUMO DA ATA

APROVAÇÃO DAS DEMONSTRAÇÕES FINANCEIRAS E NOTAS EXPLICATIVAS, RELATIVO AO EXERCÍCIO SOCIAL ENCERRADO EM 31/12/2020 E DELIBERAÇÃO SOBRE A PROPOSTA DE DESTINAÇÃO DO RESULTADO DO EXERCÍCIO