

CÓPIA ESCRITÓRIO

DEMONSTRAÇÕES FINANCEIRAS

BARBIERI TRANSPORTES S/A

CNPJ: 07.063.949/0001-80

NIRE: 42300029173

31 DE DEZEMBRO DE 2021

CHAPECÓ - SC

BALANÇO PATRIMONIAL
Valores expressos em Reais (BRL)


ATIVO

	Saldo em 31/12/2021	Saldo em 31/12/2020
ATIVO CIRCULANTE	7.947.798,58	7.245.206,58
CAIXA E EQUIVALENTES DE CAIXA	329.137,84	1.327.347,49
BENS NUMERÁRIOS	213.887,14	238.710,99
DEPÓSITOS BANCÁRIOS A VISTA	21.320,74	1.045.229,32
E. CAIXA - APLICAÇÕES DE LIQUIDEZ IMEDIATA	93.929,96	43.407,18
CLIENTES	6.239.122,45	4.688.828,74
DUPLICATAS A RECEBER	6.239.122,45	4.688.828,74
OUTROS CRÉDITOS	1.303.255,06	1.132.931,42
TÍTULOS A RECEBER	48.109,08	0,00
OUTRAS CONTAS A RECEBER	35.805,26	15.555,99
ADIANTAMENTOS A TERCEIROS	66.451,07	31.274,01
ADIANTAMENTOS A FUNCIONÁRIOS	14.251,48	25.852,60
TRIBUTOS A COMPENSAR E RECUPERAR	1.138.638,17	1.060.248,82
DESPESAS PAGAS ANTECIPADAMENTE	76.283,23	96.098,93
DESPESAS DE MESES SEGUINTE	76.283,23	96.098,93
ATIVO NÃO CIRCULANTE	15.858.418,54	14.216.287,86
REALIZÁVEL A LONGO PRAZO	645.357,99	419.423,65

"As Notas Explicativas são parte integrante das Demonstrações Contábeis"

Chapecó (SC), 31/12/2021


NORIVAL EUDES BARBIERI
Diretor
CPF: 347.087.159-00


Contador: ARCIDES DE DAVID - CRC: RS-023833/O-5T
CRC: 1-SC-007499/O-1 - Contaeeste Contabilidade Eirel
CNPJ: 72.259.849/0001-95


BALANÇO PATRIMONIAL
Valores expressos em Reais (BRL)

OUTROS CREDITOS	645.357,99	419.423,65
INVESTIMENTOS	43.300,48	24.181,42
OUTROS INVESTIMENTOS	43.300,48	24.181,42
IMOBILIZADO	15.169.760,07	13.772.682,79
BENSEM OPERAÇÃO	27.029.555,87	22.348.961,76
IMOBILIZADO EM ANDAMENTO	539.762,74	364.127,21
(-) DEPRECIAÇÃO ACUMULADA	(12.399.558,54)	(8.940.406,18)
TOTAL DO ATIVO	23.806.217,12	21.461.494,44

"As Notas Explicativas são parte integrante das Demonstrações Contábeis"

Chapecó (SC), 31/12/2021


NORIVALEUDES BARBIERI
Diretor
CPF: 347.087.159-00


Contador: ARCIDES DE DAVID - CRC: RS-023833/O-5T
CRC: 1-SC-007499/O-1 - Contador de Contabilidade Eirel
CNPJ: 72.259.849/0001-95

BALANÇO PATRIMONIAL
Valores expressos em Reais (BRL)


PASSIVO

	Saldo em 31/12/2021	Saldo em 31/12/2020
PASSIVO CIRCULANTE	9.761.957,34	8.518.051,87
EMPRÉSTIMOS E FINANCIAMENTOS	5.738.475,49	5.878.570,68
EMPRÉSTIMOS	2.528.988,95	2.731.887,18
FINANCIAMENTOS	3.209.486,54	3.146.683,50
FORNECEDORES	2.995.598,93	1.773.073,53
FORNECEDORES NACIONAIS	2.995.598,93	1.773.073,53
OBRIGAÇÕES FISCAIS E TRIBUTÁRIAS	80.264,90	7.713,77
IMPOSTOS E CONTRIBUIÇÕES A RECOLHER	78.024,68	6.246,18
TRIBUTOS RETIDOS A RECOLHER	2.240,22	1.467,59
OBRIGAÇÕES SOCIAIS E TRABALHISTAS	780.818,93	749.122,82
OBRIGAÇÕES COM O PESSOAL	363.443,48	323.135,92
PRÓ LABORE A PAGAR	1.958,00	1.860,10
OBRIGAÇÕES PREVIDENCIÁRIAS	150.521,56	126.302,47
PROVISÕES	264.895,89	297.824,33
OUTRAS OBRIGAÇÕES	166.799,09	109.571,07
ADIANTAMENTOS DE CLIENTES	77.916,12	27.269,29
CONTAS A PAGAR	88.021,11	72.977,09

"As Notas Explicativas são parte integrante das Demonstrações Contábeis"

Chapecó (SC), 31/12/2021


NORIVALEDEUS BARBIERI
Diretor
CPF: 347.087.159-00


Contador: ARCIDES DE DAVID - CRC: RS-023833/O-5T
CRC: 1-SC-007499/O-1 - Contaeeste Contabilidade Eirel
CNPJ: 72.259.849/0001-95


BALANÇO PATRIMONIAL
Valores expressos em Reais (BRL)

OUTROS DÉBITOS	861,86	9.324,69
PASSIVO NÃO CIRCULANTE	13.981.596,79	12.731.944,42
EMPRÉSTIMOS E FINANCIAMENTOS	13.929.596,79	12.731.944,42
EMPRÉSTIMOS	6.044.183,67	5.253.808,08
FINANCIAMENTOS	7.885.413,12	7.478.136,34
OBRIGAÇÕES COM SÓCIOS/ACIONISTAS	52.000,00	0,00
EMPRÉSTIMOS SÓCIOS OU AACIONISTAS	52.000,00	0,00
PATRIMÔNIO LÍQUIDO	62.662,99	211.498,15
CAPITAL SOCIAL REALIZADO	680.000,00	680.000,00
CAPITAL SOCIAL	680.000,00	680.000,00
PREJUÍZOS ACUMULADOS	(617.337,01)	(468.501,85)
TOTAL DO PASSIVO E PATRIMÔNIO LÍQUIDO	23.806.217,12	21.461.494,44

"As Notas Explicativas são parte integrante das Demonstrações Contábeis"

Chapecó (SC), 31/12/2021


NORIVAL EUDES BARBIERI
Diretor
CPF: 347.087.159-00


Contador. ARCIDÉZ DE DAVID - CRC: RS-023833/O-5T
CRC: 1-SC-007499/O-1 - Contador Contabilidade Eirel
CNPJ: 72.259.849/0001-95

DEMONSTRAÇÃO DO RESULTADO DO EXERCÍCIO

Valores expressos em Reais (BRL)

	Período de 01/01/2021 a 31/12/2021	Período de 01/01/2020 a 31/12/2020
RECEITA BRUTA DE VENDAS	46.485.185,59	36.621.041,15
(-) DEDUÇÕES DE VENDAS E DEVOLUÇÕES	(6.639.018,00)	(4.459.308,96)
DEDUÇÕES DE VENDAS E DEVOLUÇÕES	(6.639.018,00)	(4.459.308,96)
(=) RECEITA LÍQUIDA DE VENDAS	39.846.167,59	32.161.732,19
(-) CUSTO DOS PRODUTOS, MERCADORIAS E SERVIÇOS	(40.615.940,57)	(35.974.227,07)
(=) LUCRO OU PREJUÍZO BRUTO	(769.772,98)	(3.812.494,88)
(+/-) DESPESAS E RECEITAS OPERACIONAIS	262.778,80	2.130.410,72
DESPESAS COM VENDAS	0,00	0,00
DESPESAS ADMINISTRATIVAS	(1.009.768,07)	(892.807,01)
DESPESAS TRIBUTARIAS	(877.711,13)	(787.163,26)
OUTRAS RECEITAS OPERACIONAIS	3.929.235,18	8.511.902,53
OUTRAS DESPESAS OPERACIONAIS	(1.778.977,18)	(4.701.521,54)
(=) INVESTIMENTO POR MÉT. EQUIV. PATRIMONIAL	0,00	0,00
RESULTADO DA EQUIVALÊNCIA PATRIMONIAL	0,00	0,00
(=) RES. ANTES RECEITAS E DESESPESAS FINANCEIRAS	(506.994,18)	(1.682.084,16)
RESULTADO FINANCEIRO LÍQUIDO	358.159,02	597.012,94
DESPESAS FINANCEIRAS	(2.191.716,21)	(1.655.382,48)
(-) RECEITAS FINANCEIRAS	121.972,38	61.343,36
OUTRAS RECEITAS OU DESPESAS	2.427.902,85	2.191.052,06
(=) RESULTADO ANTES DOS TRIBUTOS SOBRE O LUCRO	(148.835,16)	(1.085.071,22)
IMPOSTO DE RENDA E CONTRIBUIÇÃO SOCIAL	0,00	0,00
(=) RESULTADO LÍQUIDO DAS OPERAÇÕES CONTINUADAS	(148.835,16)	(1.085.071,22)
RES. LÍQUIDO DAS OP. DESCONTINUADAS DOS ITENS:	0,00	0,00
RESULTADO LÍQ. APOS TRIBUTOS OP. DESCONTINUADAS	0,00	0,00
RESULTADO APOS TRIBUTOS S/VALOR JUSTO OP. DESCONTINUADA	0,00	0,00
(=) RESULTADO LÍQUIDO DO EXERCÍCIO - PREJUÍZO	(148.835,16)	(1.085.071,22)

"As Notas Explicativas são parte integrante das Demonstrações Contábeis"

Chapecó (SC), 31/12/2021

NORIVALEUDES BARBIERI
Diretor
CPF: 347.087.159-00

Contador: ARCIDES DE DAVID - CRC: RS-023833/O-5T
CRC: 1-SC-007499/O-1 - Contaeeste Contabilidade Eirel
CNPJ: 72.259.849/0001-95

DEMONSTRAÇÕES DAS MUTAÇÕES DO PATRIMÔNIO LÍQUIDO
EXERCÍCIOS FIMOS DE 31/12/2021 E 31/12/2020

Valores Expressos em Reais (R\$)

Descrição	Capital Social Integralizado	Reserva de Capital	Adto. p/Futuro A. de Capital	Ajustes de Avaliação Patrimonial	Reservas de Lucros				Outros Resultados Abrangentes	Operações Descontínuas	Prejuízos Acumulados	Lucros e Prejuízos Acumulados	Patrimônio Líquido
					Reserva Legal	Reserva de dividendos obrigatórios	Reserva de Lucros a Realizar	Reservas para Investimentos					
Saldos em 31 de dezembro de 2019	280.000,00	0,00	0,00	92.829,39	0,00	0,00	0,00	585.667,76	0,00	0,00	0,00	0,00	958.497,15
Ajustes de Exercícios Anteriores:	0,00	0,00	0,00	0,00	0,00	0,00	0,00	0,00	0,00	0,00	0,00	0,00	0,00
Aumento e/ou Integralização de Capital:	400.000,00	0,00	0,00	0,00	0,00	0,00	0,00	0,00	0,00	0,00	0,00	0,00	400.000,00
Por subscrição realizada	400.000,00	0,00	0,00	0,00	0,00	0,00	0,00	0,00	0,00	0,00	0,00	0,00	400.000,00
Com lucros e reservas	0,00	0,00	0,00	0,00	0,00	0,00	0,00	0,00	0,00	0,00	0,00	0,00	0,00
Adiantamento p/ futuro aumento de capital	0,00	0,00	0,00	0,00	0,00	0,00	0,00	0,00	0,00	0,00	0,00	0,00	0,00
Reversão de Reservas	0,00	0,00	0,00	0,00	0,00	0,00	0,00	0,00	0,00	0,00	0,00	0,00	0,00
Reserva Legal e de Lucros	0,00	0,00	0,00	0,00	0,00	0,00	0,00	0,00	0,00	0,00	0,00	0,00	0,00
Outras Reservas	0,00	0,00	0,00	0,00	0,00	0,00	0,00	0,00	0,00	0,00	0,00	0,00	0,00
Lucro/Prejuízo Líquido do Exercício:	0,00	0,00	0,00	0,00	0,00	0,00	0,00	0,00	0,00	0,00	0,00	-1.054.169,61	-1.054.169,61
Reservas de Lucros a Realizar	0,00	0,00	0,00	0,00	0,00	0,00	0,00	0,00	0,00	0,00	0,00	0,00	0,00
Reserva de Lucros a Realizar	0,00	0,00	0,00	0,00	0,00	0,00	0,00	0,00	0,00	0,00	0,00	0,00	0,00
Reversão da Reserva de Lucros a Realizar	0,00	0,00	0,00	0,00	0,00	0,00	0,00	0,00	0,00	0,00	0,00	0,00	0,00
Lucro/Prejuízo Líq. Após R. de Lucro a Realizar:	0,00	0,00	0,00	0,00	0,00	0,00	0,00	0,00	0,00	0,00	0,00	-1.054.169,61	-1.054.169,61
Proposta Adm p/Destinação do Lucro:	0,00	0,00	0,00	-92.829,39	0,00	0,00	0,00	-585.667,76	0,00	0,00	-468.501,85	1.054.169,61	-92.829,39
Reserva Legal	0,00	0,00	0,00	0,00	0,00	0,00	0,00	0,00	0,00	0,00	0,00	0,00	0,00
Dividendos obrigatórios	0,00	0,00	0,00	0,00	0,00	0,00	0,00	0,00	0,00	0,00	0,00	0,00	0,00
Dividendos ou Lucros distribuídos	0,00	0,00	0,00	0,00	0,00	0,00	0,00	0,00	0,00	0,00	0,00	0,00	0,00
Dividendos ou Lucros a distribuir	0,00	0,00	0,00	0,00	0,00	0,00	0,00	0,00	0,00	0,00	0,00	0,00	0,00
Reserva de Lucros a Realizar	0,00	0,00	0,00	0,00	0,00	0,00	0,00	0,00	0,00	0,00	0,00	0,00	0,00
Reserva de Lucros para investimento	0,00	0,00	0,00	0,00	0,00	0,00	0,00	-585.667,76	0,00	0,00	0,00	585.667,76	0,00
Juros sobre o Capital Próprio	0,00	0,00	0,00	0,00	0,00	0,00	0,00	0,00	0,00	0,00	0,00	0,00	0,00
Ajuste de Avaliação Patrimonial	0,00	0,00	0,00	-92.829,39	0,00	0,00	0,00	0,00	0,00	0,00	0,00	0,00	-92.829,39
Prejuízos Acumulados	0,00	0,00	0,00	0,00	0,00	0,00	0,00	0,00	0,00	0,00	-468.501,85	468.501,85	0,00
Outras Operações	0,00	0,00	0,00	0,00	0,00	0,00	0,00	0,00	0,00	0,00	0,00	0,00	0,00
Operações com Hedge	0,00	0,00	0,00	0,00	0,00	0,00	0,00	0,00	0,00	0,00	0,00	0,00	0,00
Operações Descontínuas	0,00	0,00	0,00	0,00	0,00	0,00	0,00	0,00	0,00	0,00	0,00	0,00	0,00
Resultados Abrangentes	0,00	0,00	0,00	0,00	0,00	0,00	0,00	0,00	0,00	0,00	0,00	0,00	0,00
Cisão/Fusão/Incorporação e Redução de Capital	0,00	0,00	0,00	0,00	0,00	0,00	0,00	0,00	0,00	0,00	0,00	0,00	0,00
Saldos em 31 de dezembro de 2020	680.000,00	0,00	0,00	0,00	0,00	0,00	0,00	0,00	0,00	0,00	-468.501,85	0,00	211.498,15
Ajustes de Exercícios Anteriores:	0,00	0,00	0,00	0,00	0,00	0,00	0,00	0,00	0,00	0,00	0,00	0,00	0,00
Aumento e/ou Integralização de Capital:	0,00	0,00	0,00	0,00	0,00	0,00	0,00	0,00	0,00	0,00	0,00	0,00	0,00
Por subscrição realizada	0,00	0,00	0,00	0,00	0,00	0,00	0,00	0,00	0,00	0,00	0,00	0,00	0,00
Com lucros e reservas	0,00	0,00	0,00	0,00	0,00	0,00	0,00	0,00	0,00	0,00	0,00	0,00	0,00
Adiantamento p/ futuro aumento de capital	0,00	0,00	0,00	0,00	0,00	0,00	0,00	0,00	0,00	0,00	0,00	0,00	0,00
Reversão de Reservas	0,00	0,00	0,00	0,00	0,00	0,00	0,00	0,00	0,00	0,00	0,00	0,00	0,00
Reserva Legal e de Lucros	0,00	0,00	0,00	0,00	0,00	0,00	0,00	0,00	0,00	0,00	0,00	0,00	0,00
Outras Reservas	0,00	0,00	0,00	0,00	0,00	0,00	0,00	0,00	0,00	0,00	0,00	0,00	0,00
Lucro/Prejuízo Líquido do Exercício:	0,00	0,00	0,00	0,00	0,00	0,00	0,00	0,00	0,00	0,00	0,00	-148.835,16	-148.835,16
Reservas de Lucros a Realizar	0,00	0,00	0,00	0,00	0,00	0,00	0,00	0,00	0,00	0,00	0,00	0,00	0,00
Reserva de Lucros a Realizar	0,00	0,00	0,00	0,00	0,00	0,00	0,00	0,00	0,00	0,00	0,00	0,00	0,00
Reversão da Reserva de Lucros a Realizar	0,00	0,00	0,00	0,00	0,00	0,00	0,00	0,00	0,00	0,00	0,00	0,00	0,00
Lucro/Prejuízo Líq. Após R. de Lucro a Realizar:	0,00	0,00	0,00	0,00	0,00	0,00	0,00	0,00	0,00	0,00	0,00	-148.835,16	-148.835,16
Proposta Adm p/Destinação do Lucro:	0,00	0,00	0,00	0,00	0,00	0,00	0,00	0,00	0,00	0,00	-148.835,16	148.835,16	0,00
Reserva Legal	0,00	0,00	0,00	0,00	0,00	0,00	0,00	0,00	0,00	0,00	0,00	0,00	0,00
Dividendos obrigatórios	0,00	0,00	0,00	0,00	0,00	0,00	0,00	0,00	0,00	0,00	0,00	0,00	0,00
Dividendos ou Lucros distribuídos	0,00	0,00	0,00	0,00	0,00	0,00	0,00	0,00	0,00	0,00	0,00	0,00	0,00
Dividendos ou Lucros a distribuir	0,00	0,00	0,00	0,00	0,00	0,00	0,00	0,00	0,00	0,00	0,00	0,00	0,00
Reserva de Lucros a Realizar	0,00	0,00	0,00	0,00	0,00	0,00	0,00	0,00	0,00	0,00	0,00	0,00	0,00
Reserva de Lucros para investimento	0,00	0,00	0,00	0,00	0,00	0,00	0,00	0,00	0,00	0,00	0,00	0,00	0,00
Juros sobre o Capital Próprio	0,00	0,00	0,00	0,00	0,00	0,00	0,00	0,00	0,00	0,00	0,00	0,00	0,00
Ajuste de Avaliação Patrimonial	0,00	0,00	0,00	0,00	0,00	0,00	0,00	0,00	0,00	0,00	0,00	0,00	0,00
Prejuízos Acumulados	0,00	0,00	0,00	0,00	0,00	0,00	0,00	0,00	0,00	0,00	-148.835,16	148.835,16	0,00
Outras Operações	0,00	0,00	0,00	0,00	0,00	0,00	0,00	0,00	0,00	0,00	0,00	0,00	0,00
Operações com Hedge	0,00	0,00	0,00	0,00	0,00	0,00	0,00	0,00	0,00	0,00	0,00	0,00	0,00
Operações Descontínuas	0,00	0,00	0,00	0,00	0,00	0,00	0,00	0,00	0,00	0,00	0,00	0,00	0,00
Resultados Abrangentes	0,00	0,00	0,00	0,00	0,00	0,00	0,00	0,00	0,00	0,00	0,00	0,00	0,00
Cisão/Fusão/Incorporação e Redução de Capital	0,00	0,00	0,00	0,00	0,00	0,00	0,00	0,00	0,00	0,00	0,00	0,00	0,00
Saldos em 31 de dezembro de 2021	680.000,00	0,00	0,00	0,00	0,00	0,00	0,00	0,00	0,00	0,00	-617.337,01	0,00	62.662,99

"As Notas Explicativas são parte integrante das Demonstrações Contábeis"

Chapecó (SC), 31/12/2021

NORIVAL EUDÉS BARBIERI

Diretor

CPF N. 347.087.159-00

Contador: ARCÍDES DE DAVID - CRC: RS-02833/O-5T

CRC: SC-007499/O-1 - Contaeste Contabilidade Eireli

CNPJ 72.259.849/0001-95

DEMONSTRAÇÃO DO FLUXO DE CAIXA-M.INDIRETO

Valores expressos em Reais (BRL)

	Período de 01/01/2021 a 31/12/2021	Período de 01/01/2020 a 31/12/2020
ATIVIDADES OPERACIONAIS	5.089.294,38	4.265.192,41
LUCRO LÍQUIDO DO EXERCÍCIO	(148.835,16)	(1.085.071,22)
DEPRECIÇÃO E AMORTIZAÇÃO	4.700.687,54	4.410.270,12
BAIXAS DE ATIVOS (INVESTIMENTOS, IMOBILIZADOS E INTANGÍVEL)	537.442,00	939.993,51
EQUIVALÊNCIA PATRIMONIAL	0,00	0,00
RECEITA FINANCEIRAS E OUTRAS RECEITAS	0,00	0,00
DESPESAS FINANCEIRAS	0,00	0,00
PROVISÃO/REVERSÃO DE PASSIVOS TRIBUTÁRIOS, CÍVEIS E TRABALHISTAS	0,00	0,00
PROVISÃO/REVERSÃO OUTRAS	0,00	0,00
LUCROS NAS VENDAS DE IMOBILIZADOS	0,00	0,00
REDUÇÃO DE IR E CSA PAGAR	0,00	0,00
VARIAÇÃO NOS ATIVOS E PASSIVOS (PATRIMONIAIS)	(456.896,18)	(454.199,10)
AUMENTO/REDUÇÃO EM CONTAS A RECEBER	(1.550.293,71)	(1.023.143,27)
AUMENTO/REDUÇÃO DE ESTOQUES	0,00	0,00
AUMENTO/REDUÇÃO DE OUTROS ATIVOS	(150.507,94)	(558.302,88)
AUMENTO/REDUÇÃO EM FORNECEDORES	1.222.525,40	(1.105.684,07)
AUMENTO/REDUÇÃO EM CONTAS A PAGAR	57.228,02	68.444,00
AUMENTO/REDUÇÃO DE EMPRÉSTIMOS E FINANCIAMENTOS	(140.095,19)	1.893.054,84
AUMENTO/REDUÇÃO DE OBR. SOCIAIS, TRABALHISTAS E TRIBUTÁRIAS	104.247,24	271.432,28
AUMENTO/REDUÇÃO DE OUTROS PASSIVOS	0,00	0,00
FLUXO DE CAIXA LÍQUIDO DAS ATIVIDADES OPERACIONAIS	4.632.398,20	3.810.993,31
ATIVIDADES DE INVESTIMENTOS	(6.880.260,22)	(6.931.489,21)
AQUISIÇÃO DE INVESTIMENTO	(19.119,06)	(2.020,00)
AQUISIÇÃO DE IMOBILIZADO	(6.635.206,82)	(6.830.408,84)
AQUISIÇÃO DE INTANGÍVEL	0,00	0,00
RESGATE DE INVESTIMENTOS TEMPORÁRIOS	0,00	0,00
AUMENTO/REDUÇÃO DE REALIZÁVEL A LONGO PRAZO	(225.934,34)	(99.060,37)
OUTROS INVESTIMENTOS	0,00	0,00
FLUXO DE CAIXA LÍQUIDO DAS ATIVIDADES DE INVESTIMENTOS	(6.880.260,22)	(6.931.489,21)

DEMONSTRAÇÃO DO FLUXO DE CAIXA - M. INDIRETO


Valores expressos em Reais (BRL)

	Período de 01/01/2021 a 31/12/2021	Período de 01/01/2020 a 31/12/2020
ATIVIDADES DE FINANCIAMENTOS	1.249.652,37	3.968.856,81
COMPRAS DE AÇÕES EM TESOURARIA	0,00	0,00
DIVIDENDOS E JUROS SOBRE O CAPITAL PRÓPRIO	0,00	0,00
CAPTAÇÃO E EMPRÉSTIMOS E FINANCIAMENTOS	0,00	0,00
PAGAMENTOS DE EMPRÉSTIMOS E FINANCIAMENTOS	1.197.652,37	3.609.934,59
EMPRÉSTIMOS E/OU FINANCIAMENTOS COMEMP. LIGADAS - LÍQUIDO	0,00	0,00
INGRESSO DE CAPITAL	0,00	400.000,00
OUTROS	52.000,00	(41.077,78)
FLUXO DE CAIXA LÍQUIDO DAS ATIVIDADES FINANCIAMENTO	1.249.652,37	3.968.856,81
AUMENTO/REDUÇÃO DE CAIXA E EQUIVALENTES	(998.209,65)	848.360,91
SALDO FINAL DE CAIXA E EQUIVALENTES	329.137,84	1.327.347,49
SALDO INICIAL DE CAIXA E EQUIVALENTES	1.327.347,49	478.986,58
DISPONIBILIDADES GERADAS NO PERÍODO *	(998.209,65)	848.360,91

"As Notas Explicativas são parte integrante das Demonstrações Contábeis"

Chapecó (SC), 31/12/2021


NORIVALEUDES BARBIERI
Diretor
CPF: 347.087.159-00


Contador: ARCIDES DE DAVID - CRC: RS-023833/O-5T
CRC: 1-SC-007499/O-1 - Contaoeste Contabilidade Eirel
CNPJ: 72.259.849/0001-95

DEMONSTRAÇÕES DO RESULTADO ABRANGENTE
EXERCÍCIOS FINDOS DE 31/12/2021 E 31/12/2020
Valores Expressos em Reais (R\$)

	31/12/2021	31/12/2020
Lucro líquido do exercício	-148.835,16	-1.085.071,22
Outros resultados abrangentes	0,00	0,00
Outros resultados abrangentes a ser reclassificados para resultado do exercício em períodos subsequentes	0,00	0,00
Ganho líquido sobre hedge de investimento líquido	0,00	0,00
Diferenças cambiais sobre conversão de operações estrangeiras	0,00	0,00
Ganho líquido (perda) em hedge de fluxo de caixa	0,00	0,00
Movimentação dos custos de hedge	0,00	0,00
Perda líquida em instrumentos e dívida ao valor justo por meio de outros resultados abrangentes	0,00	0,00
Outros resultados abrangentes de coligada, por equivalência	0,00	0,00
Outros resultados abrangentes a ser reclassificados para resultado do exercício em períodos subsequentes, líquidos dos tributos	0,00	0,00
Outros resultados abrangentes não reclassificados para resultado do exercício em períodos subsequentes	0,00	0,00
Ganho líquido (perda) em instrumentos patrimoniais designados ao valor justo por meio de outros resultados abrangentes	0,00	0,00
Ganho líquido (perda) na remensuração do plano de benefício definido	0,00	0,00
Outros resultados abrangentes de coligada, por equivalência	0,00	0,00
Outros resultados abrangentes não reclassificados para resultado do exercício em períodos subsequentes líquidos de tributos	0,00	0,00
Outros resultados abrangentes do exercício, líquidos de tributos	0,00	0,00
Total do resultados abrangentes do exercício, líquidos de tributos	-148.835,16	-1.085.071,22
Acionistas controladores	0,00	0,00
Acionistas não controladores	0,00	0,00

"As Notas Explicativas são parte integrante das Demonstrações Contábeis"

Chapecó (SC), 31/12/2021


NORIVAL EUDÉS BARBIERI
Diretor
CPF: 347.087.159-00


Contador: ARCIDES DE DAVID - CRC: RS-02833/O-5T
CRC: 1-SC-007499/O-1 - Contaoeste Contabilidade Eireli
CNPJ: 72.259.849/0001-95

BARBIERI TRANSPORTES S/A

Notas explicativas às demonstrações financeiras

31 de dezembro de 2021 e 2020

(Valores expressos em reais)

1. Contexto operacional

A Barbieri Transportes S/A é uma Sociedade Anônima de Capital Fechado, iniciou suas atividades em 18 de outubro de 2004, com prazo de duração indeterminado, encontra-se sediada no município de Chapecó, SC, Rua Oslo, nº 111-D, Bairro Passo dos Fortes, CEP: 89.805-110.

A Barbieri Transportes S/A, tem como objetivos: Transporte rodoviário de cargas em geral, municipal, intermunicipal, estadual, interestadual e internacional; Locação de veículos de carga com motorista intermunicipal, interestadual e internacional; E a locação de veículos rodoviários sem condutor, por período de curta ou longa duração, armazenamento e depósito de mercadorias para terceiros.

2. Apresentação das demonstrações financeiras

As demonstrações financeiras foram preparadas de acordo com as práticas contábeis adotadas no Brasil, tomando como base o NBC TG 1000 (R1) – Contabilidade para Pequenas e Médias Empresas, expedida através da Resolução 1.255/2009.

As demonstrações financeiras foram preparadas utilizando o custo histórico como base de valor, exceto quando indicado de outro modo. As presentes demonstrações financeiras foram aprovadas pela Administração da Barbieri Transportes S/A em 28 de fevereiro de 2022.

3. Principais Políticas contábeis

As principais políticas contábeis adotadas estão descritas a seguir:

3.1. Uso de estimativas e julgamentos

As demonstrações financeiras foram elaboradas com apoio em diversas bases de avaliação utilizadas nas estimativas contábeis, apoiadas em fatores objetivos e subjetivos, com base no julgamento da administração para determinação do valor adequado a ser registrado nas demonstrações financeiras. Itens significativos sujeitos a essas estimativas e premissas incluem a seleção de vidas úteis do ativo imobilizado e do intangível e de sua recuperabilidade nas operações, avaliação dos ativos financeiros pelo ajuste a valor presente ou valor justo, análise do risco de crédito para determinação das perdas estimadas em créditos de liquidação duvidosa (PECLD), assim como a análise dos demais riscos para determinação de outras provisões.

A liquidação das transações envolvendo essas estimativas poderá resultar em valores significativamente divergentes dos registrados nas demonstrações financeiras devido ao tratamento probabilístico inerente ao processo de estimativa. A sociedade revisa suas estimativas anualmente, ou quando indicado de outro modo.

A Administração avaliou todas as possíveis e principais premissas relativas a fontes de incerteza nas estimativas futuras e outras importantes fontes de incerteza em estimativas na

data do balanço, envolvendo risco significativo de causar um ajuste significativo no valor contábil dos ativos e passivos no próximo exercício financeiro, são: a perda por redução ao valor recuperável de ativos não financeiros, valor justo de instrumentos financeiros, vida útil e valor residual dos ativos imobilizados e intangíveis, provisões para causas cíveis, tributárias e trabalhistas provisões.

3.2. Regime de reconhecimento e determinação do resultado

O resultado das operações (receitas, custo e despesas) é apurado em conformidade com o regime contábil de competência dos exercícios. O resultado foi apurado em 31 de dezembro de 2021. A receita de prestação de serviços é reconhecida quando seu valor puder ser mensurado de forma confiável e todos os riscos e benefícios são transferidos para o comprador.

3.3. Impostos

Impostos correntes

A sociedade é tributada pelo lucro real.

O imposto de renda e a contribuição social corrente e diferido são calculados com base nas alíquotas de 15%, acrescida do adicional de 10% sobre o lucro tributável excedente de R\$ 240.000,00 para o imposto de renda e de 9% sobre o lucro tributável para contribuição social sobre o lucro líquido e, consideram a compensação de prejuízos fiscais e base negativa de contribuição social, limitada a 30% do lucro real.

Os encargos do imposto de renda e contribuição social corrente são calculados com base nas leis tributárias em vigor ou substancialmente promulgadas, na data do balanço.

3.4. Classificação de itens circulantes e não circulantes (ativos e passivos)

A classificação das contas é realizada com base na experiência da administração, das condições de mercado e da situação econômica, sendo que os itens tanto do ativo como do passivo, realizáveis ou exigíveis até o término do exercício seguinte são classificados como itens circulantes e, aqueles com vencimento ou com expectativa de realização após o término do exercício seguinte, são classificados como itens não circulantes.

3.5. Instrumentos Financeiros

Os instrumentos financeiros somente são reconhecidos a partir da data em que a sociedade se torna parte das disposições contratuais desses instrumentos financeiros. Em seu reconhecimento inicial são registrados ao seu valor justo acrescido de custos de transação diretamente atribuíveis à sua aquisição ou emissão, exceto no caso de ativos e passivos financeiros classificados na categoria ao valor justo por meio do resultado, onde tais custos são diretamente lançados no resultado do exercício.

3.5.1. Ativos financeiros

Os principais ativos financeiros da sociedade incluem caixa e equivalentes de caixas, aplicações financeiras, contas a receber de clientes e outras contas a receber.

Exceto quanto ao caixa e equivalentes e às aplicações financeiras, que são ativos financeiros mantidos para negociação, mensurados ao valor justo através do resultado, os demais ativos financeiros estão classificados na categoria de empréstimos e recebíveis, representando ativos financeiros não derivativos com pagamentos fixos ou determináveis, porém não cotados em mercado ativo. Após reconhecimento inicial são mensurados pelo custo amortizado pelo método da taxa efetiva de juros, menos perda por redução ao valor recuperável. Os juros,

atualização monetária, variação cambial, menos perdas do valor recuperável, quando aplicável, são reconhecidos no resultado quando incorridos.

3.5.2. Passivos financeiros

Os principais passivos financeiros da sociedade incluem contas a pagar a fornecedores, empréstimos e financiamentos e outras contas a pagar.

São classificados como “empréstimos e financiamentos”, pois incluem passivos financeiros não derivativos e que não são usualmente negociados antes do seu vencimento. Após o reconhecimento inicial são mensurados pelo custo amortizado, através do método da taxa efetiva de juros. Ganhos e perdas com juros, atualização monetária, são reconhecidos no resultado no momento da baixa dos passivos, bem como durante o processo de amortização pelo método da taxa de juros efetiva.

3.5.3. Classificação entre circulante e não circulante

Instrumentos financeiros são classificados como circulante ou não circulante com base na análise do fluxo de caixa contratado. É segregada como não circulante a parcela do instrumento financeiro cujo fluxo de caixa excede o período de 12 meses da data do balanço.

3.6. Reconhecimento de receita

O CPC 47 / IFRS 15 estabelece uma estrutura abrangente para determinar se, quando e por quanto a receita é reconhecida. A receita é reconhecida na extensão em que for provável que benefícios econômicos serão gerados para a sociedade e quando possa ser mensurada de forma confiável. A receita é mensurada com base no valor justo da contraprestação recebida, excluindo descontos, abatimentos e impostos ou encargos sobre vendas.

3.7. Ajustes a valor presente de ativos e passivos

A sociedade realizou o cálculo do ajuste a valor presente para os ativos e passivos, não apresentando impactos relevantes para registros no exercício.

3.8. Investimentos

Os investimentos quando existentes, são registrados pelo custo reduzidos ao seu valor recuperável quanto aplicável. Os investimentos são avaliados pelo método da equivalência patrimonial conforme CPC 18 (R2), no caso de investimentos em coligadas e/ou controladas.

3.9. Imobilizado

O ativo imobilizado é registrado pelo valor de custo, o qual é formado pelo custo de aquisição, formação ou construção, adicionado dos juros e demais encargos financeiros incorridos durante a construção ou desenvolvimento de projetos, líquido de depreciação acumulada e/ou perdas acumuladas por redução ao valor recuperável, se for o caso.

A depreciação é calculada pelo método linear, usando as seguintes taxas de depreciação anual:

Bens	%
Edificações	4%
Equipamentos de Informática e Comunicação	20%
Ferramentas	10%
Instalações	10%
Móveis e utensílios	10%
Máquinas e equipamentos	10%
Veículos	20%

O valor residual e vida útil dos ativos são revistos no encerramento de cada exercício, e ajustados de forma prospectiva, quando for o caso.

Os gastos incorridos com manutenção e reparo são contabilizados somente se os benefícios econômicos associados a esses itens forem prováveis e os valores mensurados de forma confiável, enquanto que os demais gastos são registrados diretamente no resultado quando incorridos.

Um item de imobilizado é baixado quando vendido ou quando nenhum benefício econômico futuro for esperado do seu uso ou venda. Eventual ganho ou perda resultante da baixa do ativo são incluídos na demonstração do resultado no exercício em que o ativo for baixado.

3.10 Arrendamento

A norma IFRS 16/ CPC 06 (R2) tem como objetivo unificar o modelo de contabilização do arrendamento, exigindo de os arrendatários reconhecer os passivos assumidos em contrapartida aos respectivos ativos correspondentes ao seu direito de uso para todos os contratos de arrendamento, a menos que apresente as seguintes características que estão no alcance da isenção da norma:

- Contrato com um prazo inferior ou igual a doze meses; e
- Possua um valor imaterial ou tenha como base valores variáveis.

A definição de um acordo como arrendamento baseia-se no teor do contrato, em sua data inicial, isto é, se o cumprimento do acordo depende do uso de um ou mais ativos específicos ou se o acordo transfere um direito de uso do ativo.

Para os arrendadores, o tratamento contábil permanece praticamente o mesmo, com a classificação dos arrendamentos como arrendamentos operacionais ou arrendamentos financeiros, e a contabilização desses dois tipos de contratos de arrendamento de forma diferente.

A Sociedade não possui bens em contrato de arrendamento.

3.11. Intangível

Os intangíveis, quando existentes, estão registrados ao custo de aquisição ou formação reduzido ao seu valor recuperável quando aplicável, amortizados de forma sistemática ao longo da sua vida útil ou prazo de contrato.

3.12. Custos dos empréstimos

Custos dos empréstimos diretamente relacionados com a aquisição, construção ou produção de um ativo que necessariamente requer um tempo significativo para ser concluído para fins de uso ou venda são capitalizados como parte de custo do correspondente ativo. Todos os demais custos de empréstimos são registrados em despesas de períodos em que são incorridos. Custos de empréstimos compreendem juntos e outros custos incorridos por uma entidade relativos ao empréstimo.

3.13. Conversão dos saldos denominados em moeda estrangeira

As demonstrações financeiras são mensuradas e estão apresentadas em Reais (R\$), moeda funcional da sociedade nas quais são realizadas suas operações.

As transações em moeda estrangeira são inicialmente registradas à taxa de câmbio da moeda funcional em vigor na data da transação. Os ativos e passivos monetários denominados em moeda estrangeira são convertidos à taxa de câmbio da moeda funcional em vigor na data do balanço, sendo os ganhos e perdas resultantes da atualização reconhecidos como receitas ou despesas financeiras na demonstração do resultado.

3.14. Perda por redução ao valor recuperável de ativos não financeiros “Impairment”.

A sociedade revisa anualmente o valor contábil líquido dos ativos com o objetivo de avaliar eventos ou mudanças nas circunstâncias econômicas, operacionais ou tecnológicas que possam indicar deterioração ou perda de seu valor recuperável. Sendo tais evidências identificadas e o valor contábil líquido exceder o valor recuperável, é constituída provisão para desvalorização ajustando o valor contábil líquido ao valor recuperável.

Uma perda por redução ao valor recuperável existe quando o valor contábil de um ativo ou unidade geradora de caixa excede o seu valor recuperável, o qual é o maior entre o valor justo menos custos de venda e o valor em uso. O cálculo do valor justo menos custos de vendas é baseado em informações disponíveis de transações de venda de ativos similares ou preços de mercado menos custos adicionais para descartar o ativo. O cálculo do valor em uso é baseado no modelo de fluxo de caixa descontado.

3.15. Vida útil e valor residual dos ativos imobilizados e intangíveis;

O valor residual e vida útil dos ativos e os métodos de depreciação são revistos no encerramento de cada exercício, e ajustados de forma prospectiva, quando for o caso.

3.16. Provisões

3.16.1. Contingências

A sociedade constitui provisões, para causas cíveis, tributárias e trabalhistas, quando reconhecia a obrigação presente em consequência de um evento passado, é provável que benefícios econômicos sejam requeridos para liquidar a obrigação e uma estimativa razoável do valor da obrigação possa ser feita. A avaliação da probabilidade de perda inclui a avaliação das evidências disponíveis, a hierarquia das leis, as jurisprudências disponíveis, as decisões mais recentes nos tribunais e sua relevância no ordenamento jurídico, bem como a avaliação dos advogados externos. As provisões são revisadas e ajustadas para levar em consideração alterações nas circunstâncias, tais como prazo de prescrição aplicável, conclusões de inspeções fiscais ou exposições adicionais identificadas com base em novos assuntos ou decisões de tribunais.

3.16.2. Perdas estimadas em créditos de liquidação duvidosa (PECLD)

A PECLD está apresentada quando houver, como redução das contas a receber de clientes e constituída em montante considerado suficiente pela Administração para fazer face a eventuais perdas na realização das contas a receber, e teve como critério a análise geral dos saldos de clientes com risco de inadimplência.

3.16.3. Outras provisões

No decorrer do presente exercício foram constituídas provisões para o pagamento do Imposto de Renda e Contribuição Social Sobre o Lucro, para pagamento de férias, 13º salário e encargos sociais, estes que, são provisionados de acordo com os direitos adquiridos pelos colaboradores durante o exercício.

3.17. Demonstração dos fluxos de caixa

Preparada pelo método indireto, de acordo com as normas e procedimentos do CPC 03 (R2). Os juros pagos e recebidos são classificados como atividades de financiamento ou investimento, em função do evento gerador.

3.18. Caixa e equivalentes de caixa

Incluem numerário em caixa, depósito bancários à vista, investimentos temporários de curto prazo de liquidez imediata. Os equivalentes de caixa são mantidos com a finalidade de atender a compromissos de curto prazo e não para investimento ou outros fins. A sociedade considera como equivalentes de caixa uma aplicação financeira de conversibilidade imediata em um montante conhecido de caixa e estando sujeita a um insignificante risco de mudança de valor no rendimento pactuado. Por conseguinte, um investimento normalmente se qualifica como equivalente de caixa quando tem vencimento de curto prazo.

4. Caixa e equivalentes de caixa

A conta caixa e equivalentes de caixa é composta pelas seguintes subcontas:

Descrição	<u>31/12/2021</u>	<u>31/12/2020</u>
Caixa	213.887,14	238.710,99
Bancos	21.320,74	1.045.229,12
Aplicações Financeiras	93.929,96	43.407,18
Total	329.137,84	1.327.347,49

Os equivalentes de caixa são mantidos com a finalidade de atender a compromissos de caixa de curto prazo e não para investimento ou outros fins. A sociedade considera equivalentes de caixa uma aplicação financeira de conversibilidade imediata em um montante conhecido de caixa, sujeita a um insignificante risco de perda de valor, estão representadas por aplicações financeiras em certificados de depósito bancário com compromisso de recompra e são resgatáveis com liquidez diária. As aplicações são classificadas como equivalente de caixa, conforme a descrição do CPC 03 (R2) – Demonstração dos Fluxos de Caixa.

5. Contas a Receber

Correspondem aos valores a receber pela prestação de serviços, no curso normal das atividades, bem como as outras operações. São demonstradas aos valores nominais, ajustados a valor presente na data do balanço, quando aplicável. A provisão para créditos de liquidação duvidosa foi constituída em montante considerado suficiente pela administração para fazer face às eventuais perdas na realização dos créditos.

A contas a receber composta:

Descrição	<u>31/12/2021</u>	<u>31/12/2020</u>
Clientes a receber nacionais	6.239.122,45	4.688.828,74
Total	6.239.122,45	4.688.828,74

6. Outros Créditos

A conta outros créditos é composta pelas seguintes subcontas:

Descrição	31/12/2021	31/12/2020
Adiantamento a fornecedores	66.451,07	31.274,01
Adiantamentos a funcionários	14.251,48	25.852,60
Outros adiantamentos	0,00	15.555,99
Empréstimos a terceiros	47.609,08	0,00
Outras contas a receber	35.805,26	0,00
Total	164.116,89	72.682,60

7. Impostos/Tributos a Recuperar

A conta imposto e tributos a recuperar é composta pelas seguintes subcontas:

Circulante		
Descrição	31/12/2021	31/12/2020
COFINS	50.373,80	174.988,43
ICMS	657.961,71	270.703,23
ICMS sobre imobilizado	417.575,92	575.032,30
INSS	873,60	0,00
IRRF	754,02	1.293,60
PIS	11.099,12	38.182,48
ISS a recuperar	0,00	48,78
Total	1.138.638,17	1.060.248,82

Não Circulante		
Descrição	31/12/2021	31/12/2020
ICMS sobre imobilizado	621.505,15	396.430,81
Total	621.505,15	396.430,81

8. Despesas antecipadas

São classificados nesta conta, quando existentes, os custos e despesas do exercício seguinte pagas antecipadamente, apropriadas de acordo com o regime de competência.

Descrição	31/12/2021	31/12/2020
Prêmios de seguros a apropriar	76.283,23	96.098,93
Total	76.283,23	96.098,93

9. Realizável a Longo Prazo

São classificados no realizável a longo prazo, quando existentes, outros créditos que a sociedade tem a possibilidade de utilização após o término do exercício seguinte, tais como: valores a receber de clientes, aplicações financeiras, impostos a recuperar a recuperar e diferidos, depósitos judiciais e outros.

Descrição	31/12/2021	31/12/2020
Aplicações Financeiras	500,00	0,00
Impostos a recuperar	621.505,15	396.430,81
Depósitos Judiciais	23.852,84	22.292,84
Total	645.857,99	419.423,65

10. Investimentos

A sociedade possui investimento junto a outras instituições não relacionadas como controladas e coligadas, este investimento é deduzido de provisão para perda por redução ao valor recuperável, quando aplicável.


Descrição	31/12/2021	31/12/2020
Quotas em Coop. de Créditos	43.300,48	24.181,42
Total	43.300,48	24.181,42

11. Imobilizado

Os itens do imobilizado são demonstrados ao custo histórico de aquisição, formação ou construção, menos o valor da depreciação calculada método linear e de qualquer perda não recuperável acumulada. O custo histórico inclui seu preço de aquisição, custos diretos para colocar o ativo em condições de funcionamento para o uso pretendido pela administração, estimativa inicial de custos e desmontagem, remoção e restauração do local. A Administração da Sociedade determinou a taxa de depreciação a ser reconhecida de forma sistemática ao longo da vida útil estimada do bem, não existindo valor residual a ser recuperado por meio de venda ou sucateamento ao final de sua vida útil.

11.1. Imobilizado Geral

A conta do grupo imobilizado é composta pelas seguintes subcontas com as respectivas taxas e valores de depreciação e amortização:



11.1. Imobilizado Geral--Continuação

	Taxa % a.a	Saldos em 31/12/2020		Custo do Imobilizado bruto		Saldos em 31/12/2021		Depreciação Acumulada			Saldos líquido 31/12/2020		Saldos líquido 31/12/2021	
		Aquisições	Baixas	Aquisições	Baixas	Saldo em 31/12/2020	Saldo em 31/12/2021	Depreciação	Baixas	Saldo em 31/12/2020	Saldo em 31/12/2021	31/12/2020	31/12/2021	
Equipamentos processamento dados	20	4.775,03	0,00	33.987,05		7.013,92	33.987,05	5.515,79	0,00	12.529,71	22.198,10	21.457,34		
Imobilizado em andamento	-	210.246,00	34.610,47	539.762,74		0,00	539.762,74	0,00	0,00	0,00	364.127,21	539.762,74		
Maquinas e Equipamentos	10	0,00	0,00	208.334,49		120.861,30	208.334,49	15.308,03	0,00	136.169,33	87.473,19	72.165,16		
Móveis e utensílios	10	5.462,87	0,00	14.380,66		732,65	14.380,66	1.045,74	0,00	1.778,39	8.185,14	12.602,27		
Veículos	20	1.260.249,59	512.690,93	16.631.562,37		5.335.626,13	16.631.562,37	3.057.671,99	314.420,44	8.078.877,68	10.548.377,58	8.552.684,69		
Veículos pesados	25	5.189.083,80	1.266.286,25	10.141.291,30		3.476.172,18	10.141.291,30	1.621.145,99	927.114,74	4.170.203,43	2.742.321,57	5.971.087,87		
Total	-	6.669.817,29	1.813.587,65	27.569.318,61		8.940.406,18	27.569.318,61	4.700.687,54	1.241.535,18	12.399.558,54	13.772.682,79	15.169.760,07		

12. Empréstimos e Financiamentos

As contas de Empréstimos e Financiamentos são compostas pelas operações realizadas na captação de recursos financeiros, sendo reconhecidos pelos custos históricos e atualizados conformes contratos, abaixo serão demonstradas as operações individualizadas:

Circulante					31.12.2021	31.12.2020
Inst. Financeira	N. Contrato	Tipo	Vencimento	Tx Juros		
Bco. do Brasil S/A	4000090	Empréstimo	15/11/2023	4% a.a.	37.523,56	37.523,56
CEF	024-21	Cap. Giro	26/12/2023	1,90% a.a.	376.283,84	396.000,00
CEF	074-80	Financ.	15/09/2021	3,00% a.a.	0,00	72.940,17
CEF	075-60	Financ.	15/09/2021	3,00% a.a.	0,00	45.237,22
CEF	1.031.955	Empréstimo	01/10/2023	0,68%a.m	518.969,28	489.363,60
Sicoob	2457990	Empréstimo	16/12/2024	15,71%a.a	200.404,32	189.421,59
Bco. do Brasil S/A	764.302.360	Financ.	15/08/2024	11,21%a.a	210.558,24	214.457,04
Bco. do Brasil S/A	764.302.749	Financ.	15/09/2024	11,19%a.a	34.704,30	35.345,40
Bco. do Brasil S/A	764.303.382	Financ.	20.12/2024	11.19%a.a	34.997,41	36.327,24
Bco. do Brasil S/A	764.304.573	Financ.	11/09/2025	300%CDI	0,00	115.957,92
Bco. do Brasil S/A	764.304.837	Emprestimo	20.10/2021	5,8% a.a.	0,00	1.015.000,00
Bco. do Brasil S/A	764.306.314	Emprestimo	17/09/2025	13,62%a.a	714.285,72	0,00
Sicredi	1623069-4	Emprestimo	22/10/2025	0,35%a.m	322.921,60	271.719,79
Sicredi	1632692-6	Emprestimo	15/10/2025	4,90% a.a.	564.778,92	555.555,60
Sicredi	1632863-5	Emprestimo	27/10/2025	4,90% a.a.	312.790,99	266.666,64
Bco. Volvo	362154	Financ.	17/04/2023	7,12% a.a.	0,00	234.632,84
Bco. Volvo	362157	Financ.	17/04/2023	8,12% a.a.	0,00	124.971,48
BNDES	87835	Financ.	16/06/2025	5,57% a.a.	277.200,00	277.200,00
BNDES	87862	Financ.	16/06/2025	5,57% a.a.	73.146,66	66.666,72
BNDES	8412103	Financ.	15/02/2021	13,20%a.a	0,00	3.610,65
Bco. Bradesco S/A	2907177968	Financ.	10/08/2022	11,18%a.a	17.257,97	25.850,93
Bco. Bradesco S/A	6091507	Financ.	15/04/2026	4,15% a.a.	115.988,63	0,00
Bco. Bradesco S/A	6093489	Financ	15/05/2026	4,15% a.a.	106.198,31	0,00
Bco. Bradesco S/A	5.754.082	Financ	13/11/2026	4,59% a.a.	96.020,13	0,00
CNH Indl	2076782	Financ.	15/01/2024	8,30% a.a.	0,00	16.573,40
CNH Indl	2077583	Financ.	15/01/2024	10,55%a.a	34.782,87	45.249,17
CNH Indl	2078635	Financ.	15/02/2024	10,55%a.a	0,00	51.457,81
CNH Indl	2078636	Financ.	15/02/2024	10,55%a.a	0,00	51.157,82
Consórcio Nac. Randon	G 840 C 199	Financ.	19/12/2021	15,00%a.a	0,00	26.123,00
Consórcio Iveco	G 2553 C 296	Financ.	10/03/2021	15,00%a.a	0,00	75.366,66
Consórcio Nac. Randon	G 870 C 981	Financ.	20/05/2023	15,00%a.a	22.792,14	0,00
Itaú	201836426/00	Financ.	15/08/2023	7,45% a.a.	0,00	220.593,92
Itaú	179063	Financ.	15/11/2026	4,1 % a.a.	77.777,76	0,00
Itaú	400.568.553	Financ.	15/07/2026	4,3% a.a.	118.444,44	0,00
Itaú	400.652.457	Financ.	15/10/2026	4,1% a.a.	118.444,44	0,00
Itaú	400.630.799	Financ.	15/09/2026	4,1% a.a.	118.444,44	0,00
Itaú	400.652.546	Financ.	15/10/2026	4,1% a.a.	118.444,44	0,00
Itaú	400.655.800	Financ.	15/10/2026	4,1% a.a.	82.766,64	0,00
Scania	30117103359	Financ.	16/05/2022	10,60%a.a	0,00	0,00
Scania	30117097774	Financ.	16/05/2022	10,60%a.a	0,00	0,00
Sicoob	2388510	Financ.	30/09/2024	8,32% a.a.	79.275,44	154.979,32
Sicoob	2625622	Financ.	22/04/2024	7,77% a.a.	188.281,08	183.840,00
Sicoob	2954430	Financ.	25/11/2024	5,85%a.a.	89.281,14	99.101,71
Sicoob	3319432	Financ.	10/07/2025	5,05%a.a.	38.059,92	38.059,92
Sicoob	3807672	Financ.	25/02/2026	5,17% a.a.	50.409,02	0,00
Volvo	856665	Financ.	15/01/2027	1,60% a.a.	145.622,28	0,00
Volvo	816818	Financ.	17/02/2025	1,42% a.a.	441.619,56	441.619,56
					5.738.475,49	5.878.570,68

Não Circulante					31.12.2021	31.12.2020
Inst. Financeira	N. Contrato	Tipo	Vencimento	Tx Juros		
CEF	024-21	Cap. Giro	26/12/2023	1,90% a.a.	413.716,36	594.000,00
CEF	1.031.955	Empréstimo	01/10/2023	0,68%a.m	390.636,40	710.636,40
Sicoob	2457990	Empréstimo	16/12/2024	15,71%a.a	411.279,21	599.626,50
Bco. do Brasil S/A	4000090	Empréstimo	15/11/2023	4% a.a.	34.502,66	72.081,62
Bco. do Brasil S/A	764.302.360	Financ.	15/08/2024	11,21%a.a	408.117,14	622.574,18
Bco. do Brasil S/A	764.302.749	Financ.	15/09/2024	11,19%a.a	70.256,66	105.602,06
Bco. do Brasil S/A	764.303.382	Financ.	20.12/2024	11.19%a.a	84.250,09	120.577,33
Bco. do Brasil S/A	764.304.573	Financ.	11/09/2025	300%CDI	0,00	434.842,08
Bco. do Brasil S/A	764.306.314	Empréstimo	17/09/2025	13,62%a.a	1.785.714,28	0,00
Sicredi	1623069-4	Empréstimo	22/10/2025	0,35%a.m	787.037,00	972.222,20
Sicredi	1632692-6	Empréstimo	15/10/2025	4,90% a.a.	1.656.378,56	1.944.444,40
Sicredi	1632863-5	Empréstimo	27/10/2025	4,90% a.a.	755.555,60	933.333,36
Bco. Volvo	362154	Financ.	17/04/2023	7,12% a.a.	0,00	433.454,59
Bco. Volvo	362157	Financ.	17/04/2023	8,12% a.a.	0,00	230.067,91
BNDES	87835	Financ.	16/06/2025	5,57% a.a.	800.799,96	1.108.800,00
BNDES	87862	Financ.	16/06/2025	5,57% a.a.	156.862,16	233.333,28
Bco. Bradesco S/A	2907177968	Financ.	10/08/2022	11,18%a.a	0,00	17.293,92
Bco. Bradesco S/A	6091507	Financ	15/04/2026	4.15% a.a.	404.775,19	0,00
Bco. Bradesco S/A	6093489	Financ	15/05/2026	4.15% a.a.	414.555,56	0,00
Bco. Bradesco S/A	5.754.082	Financ	13/11/2026	4,59% a.a.	336.068,68	0,00
CNH Indl	2077583	Financ.	15/01/2024	10,55%a.a	85.472,88	137.015,74
CNH Indl	2078635	Financ.	15/02/2024	10,55%a.a	0,00	135.276,99
CNH Indl	2078636	Financ.	15/02/2024	10,55%a.a	0,00	135.576,98
Itaú	201836/42600	Financ.	15/08/2023	7,45% a.a.	0,00	246.197,39
Itaú	179063	Financ.	15/11/2026	4,1 % a.a.	272.222,24	0,00
Itaú	400.568.553	Financ.	15/07/2026	4,3% a.a.	414.555,56	0,00
Itaú	400.652.457	Financ.	15/10/2026	4,1% a.a.	414.555,56	0,00
Itaú	400.630.799	Financ.	15/09/2026	4,1% a.a.	414.555,56	0,00
Itaú	400.652.546	Financ.	15/10/2026	4,1% a.a.	414.555,56	0,00
Itaú	400.655.800	Financ.	15/10/2026	4,1% a.a.	289.683,36	0,00
Sicoob	2388510	Financ.	30/09/2024	8,32% a.a.	339.207,29	528.400,13
Sicoob	2625622	Financ.	22/04/2024	7,77% a.a.	271.317,92	459.600,00
Sicoob	2954430	Financ.	25/11/2024	5,85%a.a.	219.793,07	312.893,35
Sicoob	3319432	Financ.	10/07/2025	5,05%a.a.	98.321,86	136.381,78
Sicoob	3807672	Financ.	25/02/2026	5,17% a.a.	182.633,31	0,00
Volvo	816818	Financ.	17/02/2025	1,42% a.a.	892.539,39	1.369.612,23
Volvo	856665	Financ.	15/01/2027	1,60% a.a.	509.677,72	0,00
Anestor Farias	-	Mútuo	Indeterm.	1,00% a.a.	200.000,00	70.000,00
CBA Informática Ltda					0,00	68.100,00
					13.929.596,79	12.731.944,42

Descrição	31/12/2021	31/12/2020
Saldo no início do período	18.610.515,10	13.107.525,67
Capacitação de novos recursos	7.492.514,23	13.200.410,00
Encargos provisionados	2.178.483,77	1.583.133,38
(-) Pagamentos	(8.613.440,82)	(9.280.553,95)
Saldo no final do período	19.668.072,28	18.610.515,10

Os valores contábeis dos empréstimos e financiamentos aproximam-se de seu valor justo, pois os encargos estão reconhecidos pró-rata.

13. Fornecedores

A conta a pagar dos fornecedores são compostas:

Descrição	31/12/2021	31/12/2020
Fornecedores Nacionais	2.995.598,93	1.773.073,53
Total	2.995.598,93	1.773.073,53

14. Obrigações tributárias

Descrição	31/12/2021	31/12/2020
ICMS a recolher	53.780,56	0,00
IRRF a recolher	9.117,09	6.197,40
ISS a recolher	15.127,03	48,78
Outros Impostos a recolher	2.240,22	1.467,59
Total	80.264,90	7.713,77

15. Obrigações sociais e trabalhistas

Descrição	31/12/2021	31/12/2020
Salários a pagar	363.443,48	318.182,54
Pró-labore a pagar	1.958,00	1.860,10
INSS a pagar	121.230,24	98.168,42
FGTS a pagar	29.291,32	28.134,05
Provisões trabalhistas	264.895,89	297.824,33
Outros	0,00	4.943,38
Total	780.818,93	749.122,82

16. Outras obrigações

Circulante

Descrição	31/12/2021	31/12/2020
Adiantamentos de Clientes	77.916,12	27.269,29
Outras Obrigações	88.021,11	72.977,09
Outros	861,86	9.324,69
Total	166.799,09	109.571,07

Não circulante

Descrição	31/12/2021	31/12/2020
Obrigações com sócios	52.000,00	0,00
Total	52.000,00	0,00

17. Receita Diferida

Não houve reconhecimento de receitas diferidas em 31 de dezembro de 2021.

18. Operações descontinuadas

A Sociedade não apresentou operações descontinuadas nos exercícios de 2021 e 2020.

19. Patrimônio líquido**19.1. Capital Social**

O capital social da Sociedade é de R\$ 680.000,00 (seiscentos e oitenta mil reais), dividido em 680.000,00 (seiscentos e oitenta mil) quotas de capital, totalmente integralizados em moeda corrente nacional, com valor nominal de R\$ 1,00 (um real) cada uma, pertencentes exclusivamente a sócios residentes no País.

	Quotas/Ações	Valor R\$	Participação %
Norival Eudes Barbieri	306.000.000	306.000,00	45,00%
Marcos Antônio Barbieri	374.000.000	374.000,00	55,00%
		680.000,00	100,00

20. Prejuízos acumulados

Referem-se aos resultados negativos gerados pela sociedade à espera de absorção futura, podendo esse ser: de lucros do exercício, reversão de reservas de lucros e ou pode também abranger lucros à espera de destinação futura.

	31/12/2021	31/12/2020
Saldo inicial do exercício	(468.501,85)	0,00
Absorção de Reversão de reservas	0,00	616.569,37
Prejuízo do exercício	(148.835,16)	(1.085.071,22)
Saldo final do exercício	(617.337,01)	(468.501,85)

21. Receita operacional líquida

A receita líquida está demonstrada da seguinte forma:

	31/12/2021	31/12/2020
Receita operacional bruta		
Receita de serviços	46.485.185,59	36.621.041,15
	46.485.185,59	36.621.041,15
Deduções da receita bruta		
Devoluções	(482.268,56)	(383.947,31)
Impostos Federais	(4.548.531,51)	(3.177.017,53)
Impostos Estaduais	(1.461.241,50)	(898.220,09)
Impostos Municipais	(146.976,43)	(124,03)
	(6.639.018,00)	(4.459.308,96)
Receita operacional líquida	39.846.167,59	32.161.732,19

22. Custos e despesas por natureza e função

A sociedade optou por apresentar a demonstração do resultado por função. Conforme requerido pelo CPC 26 – Apresentação das Demonstrações Contábeis, apresenta, a seguir, o detalhamento da demonstração do resultado por natureza:

	31/12/2021	31/12/2020
Despesas por função são classificadas:		
Custo dos serviços prestados	(40.615.940,57)	(35.974.227,07)
Despesas gerais e administrativas	(1.009.768,07)	(892.807,01)
	(41.625.708,64)	(36.867.034,08)

Despesas por natureza		
Mão de obra	(6.141.402,67)	(6.006.201,89)
Fretes e carretos	(3.287,07)	(1.725,38)
Manutenção e Conservação	(7.042.259,24)	(6.503.674,51)
Depreciação e amortização	(4.700.687,41)	(4.410.205,61)
Energia, água e esgoto	(26.458,57)	(17.322,19)
Serviços de terceiros	(499.469,06)	(6.081,44)
Frete Marítimo	(118.240,70)	(121.219,23)
Monitoramento e rastreamento	(20.083,69)	(9.876,04)
Carga e descargas	(543.270,45)	(346.266,81)
Alugueis e locações	(392.019,73)	(971.676,44)
Combustíveis e lubrificantes	(14.353.973,66)	(12.577.333,29)
Viagens e afins	(25.020,35)	(6.385,42)
Despesas com Marketing e propaganda	(362,77)	(694,38)
Licenciamento de veículos	(249.225,30)	(260.364,28)
Subcontratações	(5.509.024,49)	(2.785.691,75)
Pedágios	(822.086,07)	(799.192,20)
Segurança e vigilância	(213.863,62)	(16.607,89)
Seguros	(390.859,30)	(309.020,72)
Outros Gastos Gerais	(574.114,49)	(1.717.494,61)
Total das despesas por natureza	(41.625.708,64)	(36.867.034,08)

23. Outras receitas e despesas gerais operacionais

Descrição	31/12/2021	31/12/2020
Venda do ativo imobilizado	2.694.000,00	4.750.374,50
Custo venda do ativo imobilizado	(1.778.977,18)	(4.198.476,95)
Perdas com vendas do ativo imobilizado	0,00	(503.044,59)
Depreciação acumulada	1.241.535,18	3.761.528,03
Outras despesas	(6.300,00)	0,00
Total	2.150.258,00	3.810.380,99

24. Resultado Financeiro

	31/12/2021	31/12/2020
Despesas Financeiras		
Descontos Concedidos	(387.735,54)	(202.852,26)
Despesas Bancárias	(33.024,74)	(19.841,52)
Juros Pagos	(9.889,75)	(36.434,25)
Juros sobre empréstimos	(1.761.066,18)	(1.396.253,62)
Variação monetária passiva	(13.544,78)	0,00
Outros	0,00	(0,83)
	(2.205.260,99)	(1.655.382,48)
Receitas Financeiras		
Rendimento sobre aplicações financeiras	812,72	83,17
Juros Recebidos	31.999,88	14.842,48
Descontos Recebidos	89.159,78	46.417,71
Variação monetária ativa	22,41	0,00
Outros	2.441.425,22	2.191.052,06
	2.563.420,01	2.252.395,42
Resultado financeiro líquido	358.159,02	597.012,94

25. Cobertura de seguros

A Sociedade adota a política de contratar cobertura de seguros para os bens sujeitos a riscos. Quando existentes, as coberturas foram contratadas por montantes considerados suficientes

pela Administração para cobrir eventuais sinistros, considerando a natureza de sua atividade, os riscos envolvidos em suas operações e a orientação de seus consultores de seguros.

Segurado	Risco coberto	31/12/2020
Veículos	Impacto de veículos e outros	197.412.500,00
Total		197.412.500,00

26. Eventos subsequentes

A respeito da COVID-19, a empresa vem acompanhando a evolução da pandemia no Brasil e no mundo, orientando os colaboradores, para que adotem procedimentos preventivos quanto ao distanciamento social, seja interno ou externo, viagens e reuniões, bem como, os efeitos no nosso mercado interno e externo.

Apesar de haver efetiva preocupação sobre os possíveis efeitos que possa vir a ocorrer em nossas operações, na medida do possível e antecipadamente, a Administração vem ajustando a operação para a realidade que contemple um cenário atualizado, para que tais efeitos não afetem a liquidez da empresa.

Os Administradores declaram a inexistência de fatos que originassem eventos subsequentes favoráveis ou desfavoráveis que ocorram após a data do balanço e antes da divulgação das demonstrações contábeis de 31/12/2021.

Chapecó, SC, 31 de dezembro de 2021.

 NORIVAL EUDES BARBIERI
 Diretor
 CPF: 347.087.159-00

 Contador: ARCIDES DE DAVID – CRC: RS-023833/0-5T
 CRC nº. 1-SC007499/0-1 Contabilidade EIRELI
 CNPJ: 72.259.849/0001-95