

**APODI II ENERGIA SPE S.A.**  
**CNPJ nº 24.424.175/0001-94**  
**NIRE 23300044622**

**RELATÓRIO DE ADMINISTRAÇÃO**  
Exercício de 2024


**1. Mensagem da Administração.** Submetemos à apreciação o presente Relatório da Administração e as correspondentes Demonstrações Financeiras (DF's) da **APODI II ENERGIA SPE S.A.** ("Apodi II") relativas ao exercício financeiro encerrado em 31 de dezembro de 2024, devidamente acompanhadas do Relatório dos Auditores Independentes. As referidas DF's foram elaboradas de acordo com as práticas contábeis adotadas no Brasil.

**2. Descrição dos negócios, produtos e serviços.** A Apodi II é uma sociedade de propósito específico e integra o Complexo Solar Apodi, e tem como objetivo a geração de energia elétrica a partir de fonte solar fotovoltaica.

**3. Moeda funcional.** A moeda funcional da Companhia é o real, moeda corrente e legal do País.

**4. Observações sobre o resultado do período em 31 de dezembro de 2024.** As Demonstrações Financeiras auditadas apresentaram lucro no exercício social findo em 31 de dezembro de 2024 no valor de R\$ 6.671.637,01 (seis milhões, seiscentos e setenta e um mil, seiscentos e trinta e sete reais e um centavo).

Quixeré/CE, 17 de julho de 2025.

Assinado por:  


154EA110E9F0442...

[assinado digitalmente]

**Maria Eduarda Sales de Barros Cortez**  
Diretora Presidente



# Apodi II Energia SPE S.A.

**Demonstrações contábeis em  
31 de dezembro de 2024  
e relatório do auditor independente**

# Apodi II Energia SPE S.A.

## Demonstrações contábeis

31 de dezembro de 2024

### Índice

Relatório do auditor independente sobre as demonstrações contábeis .....	1
Demonstrações contábeis	
Balanço patrimonial .....	4
Demonstração do resultado .....	5
Demonstração do resultado abrangente .....	6
Demonstração das mutações do patrimônio líquido .....	7
Demonstração do fluxo de caixa .....	8
Notas explicativas às demonstrações contábeis .....	9



## **Relatório do auditor independente sobre as demonstrações contábeis**

Aos Administradores e Acionistas  
Apodi II Energia SPE S.A.

### **Opinião**

Examinamos as demonstrações contábeis da Apodi II Energia SPE S.A. ("Companhia"), que compreendem o balanço patrimonial em 31 de dezembro de 2024 e as respectivas demonstrações do resultado, do resultado abrangente, das mutações do patrimônio líquido e dos fluxos de caixa para o exercício findo nessa data, bem como as correspondentes notas explicativas, incluindo as políticas contábeis materiais e outras informações elucidativas.

Em nossa opinião, as demonstrações contábeis acima referidas apresentam adequadamente, em todos os aspectos relevantes, a posição patrimonial e financeira da Companhia em 31 de dezembro de 2024, o desempenho de suas operações e os seus fluxos de caixa para o exercício findo nessa data, de acordo com as práticas contábeis adotadas no Brasil.

### **Base para opinião**

Nossa auditoria foi conduzida de acordo com as normas brasileiras e internacionais de auditoria. Nossas responsabilidades, em conformidade com tais normas, estão descritas na seção intitulada "Responsabilidades do auditor pela auditoria das demonstrações contábeis". Somos independentes em relação à Companhia, de acordo com os princípios éticos relevantes previstos no Código de Ética Profissional do Contador e nas normas profissionais emitidas pelo Conselho Federal de Contabilidade, e cumprimos com as demais responsabilidades éticas conforme essas normas. Acreditamos que a evidência de auditoria obtida é suficiente e apropriada para fundamentar nossa opinião.

### **Responsabilidades da administração e da governança pelas demonstrações contábeis**

A administração da Companhia é responsável pela elaboração e adequada apresentação das demonstrações contábeis de acordo com as práticas contábeis adotadas no Brasil e pelos controles internos que ela determinou como necessários para permitir a elaboração de demonstrações contábeis livres de distorção relevante, independentemente se causada por fraude ou erro.

Na elaboração das demonstrações contábeis, a administração é responsável pela avaliação da capacidade de a Companhia continuar operando, divulgando, quando aplicável, os assuntos relacionados com a sua continuidade operacional e o uso dessa base contábil na elaboração das



Apodi II Energia SPE S.A.

demonstrações contábeis, a não ser que a administração pretenda liquidar a Companhia ou cessar suas operações, ou não tenha nenhuma alternativa realista para evitar o encerramento das operações.

### **Responsabilidades do auditor pela auditoria das demonstrações contábeis**

Nossos objetivos são obter segurança razoável de que as demonstrações contábeis, tomadas em conjunto, estão livres de distorção relevante, independentemente se causada por fraude ou erro, e emitir relatório de auditoria contendo nossa opinião. Segurança razoável é um alto nível de segurança, mas não uma garantia de que a auditoria realizada de acordo com as normas brasileiras e internacionais de auditoria sempre detectam as eventuais distorções relevantes existentes. As distorções podem ser decorrentes de fraude ou erro e são consideradas relevantes quando, individualmente ou em conjunto, possam influenciar, dentro de uma perspectiva razoável, as decisões econômicas dos usuários tomadas com base nas referidas demonstrações contábeis.

Como parte de uma auditoria realizada de acordo com as normas brasileiras e internacionais de auditoria, exercemos julgamento profissional e mantemos ceticismo profissional ao longo da auditoria. Além disso:

- Identificamos e avaliamos os riscos de distorção relevante nas demonstrações contábeis, independentemente se causada por fraude ou erro, planejamos e executamos procedimentos de auditoria em resposta a tais riscos, bem como obtemos evidência de auditoria apropriada e suficiente para fundamentar nossa opinião. O risco de não detecção de distorção relevante resultante de fraude é maior do que o proveniente de erro, já que a fraude pode envolver o ato de burlar os controles internos, conluio, falsificação, omissão ou representações falsas intencionais.
- Obtemos entendimento dos controles internos relevantes para a auditoria para planejarmos procedimentos de auditoria apropriados às circunstâncias, mas não com o objetivo de expressarmos opinião sobre a eficácia dos controles internos da Companhia.
- Avaliamos a adequação das políticas contábeis utilizadas e a razoabilidade das estimativas contábeis e respectivas divulgações feitas pela administração.
- Concluimos sobre a adequação do uso, pela administração, da base contábil de continuidade operacional e, com base nas evidências de auditoria obtidas, se existe incerteza relevante em relação a eventos ou condições que possam levantar dúvida significativa em relação à capacidade de continuidade operacional da Companhia. Se concluirmos que existe incerteza relevante, devemos chamar atenção em nosso relatório de auditoria para as respectivas divulgações nas demonstrações contábeis ou incluir modificação em nossa opinião, se as divulgações forem inadequadas. Nossas conclusões estão fundamentadas nas evidências de auditoria obtidas até a data de nosso relatório. Todavia, eventos ou condições futuras podem levar a Companhia a não mais se manter em continuidade operacional.




Apodi II Energia SPE S.A.

- Avaliamos a apresentação geral, a estrutura e o conteúdo das demonstrações contábeis, inclusive as divulgações e se essas demonstrações contábeis representam as correspondentes transações e os eventos de maneira compatível com o objetivo de apresentação adequada.

Comunicamo-nos com os responsáveis pela governança a respeito, entre outros aspectos, do alcance e da época dos trabalhos de auditoria planejados e das constatações significativas de auditoria, inclusive as deficiências significativas nos controles internos que, eventualmente, tenham sido identificadas durante nossos trabalhos.

São Paulo, 30 de junho de 2025

  
PricewaterhouseCoopers  
Audidores Independentes Ltda.  
CRC 2SP000160/O-5

DocuSigned by:  
Patricia Seoane Azevedo  
Signed By: Patricia Seoane Azevedo 09852710550  
CPF: 09852710550  
Signed Date: 30 de junho de 2025 | 21:53 BRT  
O ICP-Brasil, OI: Certificado Digital PF A1  
C: BR  
Model: AC SympaqID Multipla

  
Patricia Seoane Azevedo  
Contadora CRC 1BA040103/O-0

## Apodi II Energia SPE S.A.

Balanço patrimonial  
31 de dezembro  
(Em milhares de reais)

	<b>Notas</b>	<b>2024</b>	<b>2023</b>
<b>Ativo</b>			
<b>Circulante</b>			
Caixa e equivalentes de caixa	3	6.407	9.886
Contas a receber	4	3.021	4.004
Tributos a recuperar	5	725	1.479
Partes relacionadas		28	-
Despesas antecipadas		332	156
<b>Total do ativo circulante</b>		<b>10.513</b>	<b>15.525</b>
<b>Não circulante</b>			
<b>Realizável a longo prazo</b>			
Caixa restrito	6	8.187	7.552
Direito de uso	7	3.344	3.484
Imobilizado	8	133.698	136.792
Intangível		5	-
<b>Total do ativo não circulante</b>		<b>145.234</b>	<b>147.828</b>
<b>Total do ativo</b>		<b>155.747</b>	<b>163.353</b>
<b>Passivo</b>			
<b>Circulante</b>			
Fornecedores	10	142	1.270
Empréstimos e financiamentos	11	3.297	3.052
Obrigações tributárias	12	541	1.198
Partes relacionadas	9	-	10.654
Dividendos mínimos obrigatórios	16	634	-
Obrigações por arrendamentos	13	74	70
Saldo de energia - CCEE	14	9.001	3.463
Outras obrigações		149	96
<b>Total do passivo circulante</b>		<b>13.838</b>	<b>19.803</b>
<b>Não circulante</b>			
Empréstimos e financiamentos	11	85.855	88.879
Provisão para desmobilização	15	10.803	8.708
Obrigações por arrendamentos	13	3.750	3.824
<b>Total do passivo não circulante</b>		<b>100.408</b>	<b>101.411</b>
<b>Patrimônio líquido</b>			
Capital social	16	35.000	35.000
Reserva de lucros		691	7.138
Dividendos adicionais propostos		5.811	-
<b>Total do patrimônio líquido</b>		<b>41.501</b>	<b>42.138</b>
<b>Total do passivo e patrimônio líquido</b>		<b>155.747</b>	<b>163.353</b>

As notas explicativas são parte integrante das demonstrações contábeis.

## Apodi II Energia SPE S.A.

Demonstração do resultado

Exercícios findos em 31 de dezembro

(Em milhares de reais, exceto quando indicado de outra forma)

	<b>Notas</b>	<b>2024</b>	<b>2023</b>
Receitas	17	<b>28.409</b>	<b>34.866</b>
Custo com a venda de energia	18	<b>(7.062)</b>	<b>(10.474)</b>
Lucro bruto		<b>21.347</b>	<b>24.392</b>
Despesas operacionais			
Despesas gerais e administrativas	18	<b>(6.148)</b>	<b>(6.716)</b>
		<b>(6.148)</b>	<b>(6.716)</b>
Lucro operacional antes do resultado financeiro		<b>15.199</b>	<b>17.676</b>
Resultado financeiro			
Receitas financeiras	19	<b>1.304</b>	<b>2.915</b>
Despesas financeiras	19	<b>(8.528)</b>	<b>(9.216)</b>
		<b>(7.224)</b>	<b>(6.301)</b>
Lucro antes do imposto de renda e da contribuição social		<b>7.975</b>	<b>11.375</b>
Imposto de renda e contribuição social	20		
Corrente		<b>(1.303)</b>	<b>(2.095)</b>
		<b>(1.303)</b>	<b>(2.095)</b>
Lucro líquido do exercício		<b>6.672</b>	<b>9.280</b>
Quantidade de ações	16	<b>35.000.000</b>	<b>35.000.000</b>
Resultado por ação – Expresso em Reais por ação		<b>0,19</b>	<b>0,27</b>

As notas explicativas são parte integrante das demonstrações contábeis.

## Apodi II Energia SPE S.A.

Demonstração do resultado abrangente  
Exercícios findos em 31 de dezembro  
(Em milhares de reais)

	<u>2024</u>	<u>2023</u>
Resultado do exercício	6.672	9.280
Total do resultado abrangente do exercício	<u>6.672</u>	<u>9.280</u>

As notas explicativas são parte integrante das demonstrações contábeis.

## Apodi II Energia SPE S.A.

Demonstração das mutações no patrimônio líquido  
Exercícios findos em 31 de dezembro

(Em milhares de reais)

	Reservas de lucros				Dividendos adicionais propostos	Lucros (Prejuízos) acumulados	Total
	Capital social	Reserva legal (*)	Retenção de lucros (*)	Reserva especial de dividendos (*)			
Saldos em 31 de dezembro de 2022	35.000	-	-	-	-	(2.142)	32.858
Lucro líquido do exercício	-	-	-	-	-	9.280	9.280
Reserva legal	-	357	-	-	-	(357)	-
Dividendos mínimos obrigatórios	-	-	-	678	-	(678)	-
Retenção de lucros	-	-	6.103	-	-	(6.103)	-
Saldos em 31 de dezembro de 2023	35.000	357	6.103	678	-	-	42.138
Lucro líquido do exercício	-	-	-	-	-	6.672	6.672
Distribuição de dividendos (Nota 16)	-	-	(5.997)	(678)	-	-	(6.675)
Destinação do lucro (Nota 16)							
Reserva legal	-	334	-	-	-	(334)	-
Dividendos mínimos obrigatórios	-	-	-	-	-	(634)	(634)
Dividendos adicionais propostos	-	-	(106)	-	5.811	(5.705)	-
Saldos em 31 de dezembro de 2024	<b>35.000</b>	<b>691</b>	-	-	-	-	<b>41.501</b>

(\*) Os saldos originalmente apresentados nessas rubricas em 31 de dezembro de 2023 foram reclassificados entre linhas de reserva legal, reserva de retenção de lucros e reserva especial de dividendos. As mudanças mencionadas não alteram o total do patrimônio líquido na respectiva data-base.

As notas explicativas são parte integrante das demonstrações contábeis.

## Apodi II Energia SPE S.A.

Demonstração dos fluxos de caixa  
Exercício findo em 31 de dezembro  
(Em milhares de reais)

	2024	2023
Atividades operacionais:		
Lucro antes do imposto de renda e da contribuição social	7.975	11.375
Ajustes para reconciliar lucro antes dos impostos ao caixa:		
Depreciação e amortização (Nota 8)	5.268	8.799
Atualização monetária da provisão para desmobilização (Nota 19)	626	277
Amortização de intangível e ativos de direito de uso (Nota 18)	140	140
Juros sobre arrendamentos (Nota 19)	230	235
Provisões de curtailment a receber (Nota 4)	-	(1.113)
Provisões para penalidades contratuais	5.537	401
Amortização de custos de transação (Nota 19)	793	780
Juros, variações monetárias e cambiais, líquidas	6.503	7.487
	<u>27.072</u>	<u>28.381</u>
(Acréscimo) decréscimo de ativos:		
Contas a receber	983	(140)
Tributos a recuperar	754	(1.440)
Partes relacionadas	(28)	8
Despesas antecipadas	(176)	(23)
Outras contas a receber	-	279
	<u>1.533</u>	<u>(1.316)</u>
Acréscimo (decréscimo) de passivos:		
Fornecedores	(1.127)	1.200
Obrigações tributárias	(119)	142
Outras obrigações	54	(10)
	<u>(1.192)</u>	<u>1.332</u>
Caixa gerado pelas atividades operacionais	<u>27.413</u>	<u>28.397</u>
Juros de financiamento e mútuo pagos	(15.505)	(15.203)
Imposto de renda e contribuição social pagos (Nota 12)	(1.841)	(1.506)
Caixa líquido (aplicado nas) gerado pelas atividades operacionais	<u>10.067</u>	<u>11.688</u>
Atividades de investimento:		
Aquisições no imobilizado	(706)	-
Aplicações no intangível	(6)	-
Aplicações financeiras	(635)	199
Caixa líquido (aplicado nas) gerado pelas atividades de investimento	<u>(1.347)</u>	<u>199</u>
Atividades de financiamento:		
Amortização de principal de empréstimos e financiamentos (Nota 11)	(3.610)	(3.456)
Amortização de principal de mútuo com partes relacionadas (Nota 9)	(1.614)	(3.163)
Amortização de arrendamentos (Nota 13)	(300)	(300)
Pagamento de dividendos	(6.675)	-
Caixa líquido aplicado nas atividades de financiamento	<u>(12.199)</u>	<u>(6.919)</u>
Acréscimo (decréscimo) no caixa e equivalentes de caixa	<u>(3.479)</u>	<u>4.968</u>
Caixa e equivalentes de caixa:		
No início do exercício	9.886	4.918
No final do exercício	6.407	9.886
Acréscimo (decréscimo) no caixa e equivalentes de caixa	<u>(3.479)</u>	<u>4.968</u>

As notas explicativas são parte integrante das demonstrações contábeis.

## Apodi II Energia SPE S.A.

Notas explicativas às demonstrações contábeis--Continuação  
31 de dezembro de 2024  
(Em milhares de reais, exceto quando indicado de outra forma)

### 1. Informações sobre a Companhia

#### a) Constituição e capacidade produtiva

A APODI II ENERGIA SPE S.A. (“Companhia”) com sede na Rodovia CE-356, Bom Sucesso, Quixeré, estado do Ceará, foi constituída em 2 de fevereiro de 2016, sob a forma de companhia anônima de capital fechado, sendo uma Sociedade de Propósito Específico (“SPE”) constituída para desenvolver o projeto de construção, operação e manutenção do parque de geração de energia fotovoltaica denominado Apodi II (“Apodi II”).

Apodi II é parte do “Projeto Apodi” que consiste no desenvolvimento, construção e manutenção de quatro parques de geração de energia fotovoltaica (Apodi I a IV) de 33MW (40,6 MWp) e aproximadamente R\$190 milhões de investimentos cada, todos no município de Quixeré no Ceará. Foi constituída uma Sociedade de Propósito Específico (“SPE”) para cada um dos projetos Apodi I a IV.

A capacidade instalada de Apodi II está demonstrada a seguir:

<u>Cidade</u>	<u>Central geradora fotovoltaica</u>	<u>Capacidade</u>
Quixeré - CE	Apodi II Energia	(não auditado) 33 MW

A Companhia apresentou capital circulante líquido negativo (CCL) de R\$ 3.325 (R\$ 4.278 em 31 de dezembro de 2023), decorrente de obrigação de ressarcimento à CCEE reconhecido no passivo circulante no valor R\$ 9.001 (2023 – R\$ 3.463). Não obstante, as projeções de fluxo de caixa da Administração para o exercício 2025 demonstram a capacidade de cumprir com todas as obrigações de curto prazo.

#### b) Autorização de funcionamento

A autorização para funcionamento como produtor independente de energia elétrica possui prazo de 35 (trinta e cinco) anos contados a partir da publicação da Portaria, podendo ser prorrogada a critério do Ministério de Minas e Energia (MME) e a pedido da Companhia. A resolução, bem como a data de sua emissão é:

<u>Central geradora fotovoltaica</u>	<u>Portaria MME</u>	<u>Data da publicação</u>
Apodi II Energia	226	07/06/2016

## **Apodi II Energia SPE S.A.**

Notas explicativas às demonstrações contábeis--Continuação  
31 de dezembro de 2024  
(Em milhares de reais, exceto quando indicado de outra forma)

### **1. Informações sobre a Companhia--Continuação**

#### **c) Operação comercial**

Em 27 de novembro de 2018, através do despacho nº 2.751, a Agência Nacional de Energia Elétrica ("ANEEL") deliberou que as unidades geradoras de energia fotovoltaica parte do "Projeto Apodi" teriam início da operação comercial a partir de 28 de novembro de 2018.

#### *Contrato de Energia de Reserva (CER)*

A Companhia firmou em 05 de julho de 2016 um Contrato de Energia de Reserva - CER, na modalidade de quantidade de energia elétrica com a Câmara de Comercialização de Energia Elétrica ("CCEE").

Pelo presente contrato, a Companhia se compromete a vender a totalidade de sua energia gerada à CCEE, pelo prazo de 20 anos, a contar a partir de 01 de novembro de 2018, ao preço de R\$300,88/MWh, atualizados anualmente pelo Índice de Preço ao Consumidor Amplo - IPCA. A partir de 28 de novembro de 2018, a Companhia passou a faturar um valor fixo, mensal, correspondente ao valor definido em contrato.

Em consonância com seu segmento de atuação, a Companhia mantém um contrato exclusivo com a CCEE, seu único cliente. As demonstrações contábeis devem ser analisadas neste contexto.

### **2. Apresentação das demonstrações contábeis e práticas contábeis materiais**

#### **Declaração de conformidade**

As demonstrações contábeis foram elaboradas e estão sendo apresentadas de acordo com as práticas contábeis adotadas no Brasil, que compreendem os pronunciamentos, interpretações e orientações do Comitê de Pronunciamentos Contábeis (CPC), aprovados pelo Conselho Federal de Contabilidade (CFC), como Normas Brasileiras de Contabilidade (NBC).

#### **Moeda funcional e moeda de apresentação**

Estas demonstrações contábeis estão apresentadas em Reais, que é a moeda funcional da Companhia. Todos os saldos foram arredondados para o milhar mais próximo, exceto quando indicado de outra forma.

## **Apodi II Energia SPE S.A.**

Notas explicativas às demonstrações contábeis--Continuação  
31 de dezembro de 2024  
(Em milhares de reais, exceto quando indicado de outra forma)

### **2. Apresentação das demonstrações contábeis e práticas contábeis materiais--Continuação**

#### Base de apresentação

Essas demonstrações contábeis estão sendo preparadas considerando o custo histórico como base de valor, exceto por determinados ativos e passivos financeiros avaliados a valor justo por meio do resultado.

A administração avaliou a capacidade da Companhia em continuar operando normalmente e está convencida de que ela possui recursos para dar continuidade aos seus negócios no futuro.

Adicionalmente, a administração não tem conhecimento de nenhuma incerteza material que possa gerar dúvidas significativas sobre a sua capacidade de continuar operando. Assim, estas demonstrações contábeis foram preparadas com base no pressuposto de continuidade.

#### Base de elaboração

O exercício social da Companhia compreende o período de 1º de janeiro a 31 de dezembro.

#### Aprovação das demonstrações contábeis

As demonstrações contábeis da Companhia para o exercício findo em 31 de dezembro de 2024 foram autorizadas para emissão de acordo com a resolução dos membros da Diretoria em 30 de junho de 2025.

## **Apodi II Energia SPE S.A.**

Notas explicativas às demonstrações contábeis--Continuação  
31 de dezembro de 2024  
(Em milhares de reais, exceto quando indicado de outra forma)

### **2. Apresentação das demonstrações contábeis e práticas contábeis materiais-- Continuação**

#### Resumo das políticas contábeis materiais

As políticas contábeis materiais aplicadas na preparação dessas demonstrações contábeis estão sumariadas abaixo. Essas políticas foram aplicadas de modo consistente nos exercícios apresentados salvo disposição em contrário.

#### **2.1. Reconhecimento de receita**

A NBC TG 47 - Receita de Contratos de Clientes estabelece um modelo que evidencia se os critérios para a contabilização foram satisfeitos observando as seguintes etapas: (i) a identificação do contrato com o cliente; (ii) a identificação das obrigações de desempenho; (iii) a determinação do preço da transação; (iv) a alocação do preço da transação; e (v) o reconhecimento da receita mediante o atendimento da obrigação de desempenho.

Considerando esses aspectos, as receitas são registradas pelo valor que reflete a expectativa da Companhia de receber pela contrapartida do fornecimento de energia. A receita bruta é apresentada deduzindo os tributos, cancelamentos, subsídios e descontos comerciais, quando aplicável.

A receita de suprimento da Companhia proveniente da venda da energia gerada é registrada com base na energia assegurada e com tarifas especificadas nos termos do Contrato de Energia de Reserva - CER firmado com a CCEE (Nota 1), ajustada mensalmente pela energia efetivamente gerada.

#### **2.2. Tributação**

##### Imposto de renda e contribuição social

A tributação sobre o lucro compreende o Imposto de Renda da Pessoa Jurídica (IRPJ) e a Contribuição Social sobre o Lucro Líquido (CSLL), os quais são contabilizados pelo regime de competência, estão apresentados na demonstração do resultado e foram calculados, conforme legislação em vigor, 31 de dezembro de 2024 e 2023, tendo por base o regime do "lucro presumido".

## Apodi II Energia SPE S.A.

Notas explicativas às demonstrações contábeis--Continuação  
31 de dezembro de 2024  
(Em milhares de reais, exceto quando indicado de outra forma)

### 2. Apresentação das demonstrações contábeis e práticas contábeis materiais--Continuação

#### 2.2. Tributação--Continuação

##### Imposto sobre vendas

Receitas, despesas e ativos são reconhecidos líquidos dos impostos sobre vendas, exceto: (i) quando os impostos sobre vendas incorridos na compra de bens ou serviços não forem recuperáveis, o imposto sobre vendas é reconhecido como parte do custo de aquisição do ativo ou do item de despesa, conforme o caso; e (ii) valores a receber e a pagar apresentados conjuntamente com o valor dos impostos sobre vendas.

As receitas de geração de energia elétrica estão sujeitas aos seguintes impostos e contribuições, pelas seguintes alíquotas básicas:

<b>Impostos e contribuições</b>	<b>2024</b>	<b>2023</b>
Programa de integração social (PIS)	<b>0,65%</b>	0,65%
Contribuição para o Financiamento da Seguridade Social (Cofins)	<b>3,00%</b>	3,00%

#### 2.3. Instrumentos financeiros

##### Ativos financeiros

##### *Classificação e mensuração*

De acordo com a NBC TG 48 os instrumentos financeiros são classificados em três categorias: mensurados ao custo amortizado; ao valor justo por meio de outros resultados abrangentes (“VJORA”) e ao valor justo por meio do resultado (“VJR”).

##### *Redução ao valor recuperável de ativos financeiros*

De acordo com a NBC TG 48, a Companhia aplica o modelo de perdas esperadas aos ativos financeiros mensurados ao custo amortizado ou ao valor justo por meio de outros resultados abrangentes, com exceção de investimentos em instrumentos patrimoniais.

A classificação dos ativos financeiros no reconhecimento inicial depende das características dos fluxos de caixa contratuais e do modelo de negócio para a gestão destes ativos financeiros.

## **Apodi II Energia SPE S.A.**

Notas explicativas às demonstrações contábeis--Continuação  
31 de dezembro de 2024  
(Em milhares de reais, exceto quando indicado de outra forma)

### **2. Apresentação das demonstrações contábeis e práticas contábeis materiais-- Continuação**

#### **2.3. Instrumentos financeiros--Continuação**

##### *Custo amortizado*

Um ativo financeiro é classificado e mensurado pelo custo amortizado, quando tem finalidade de recebimento de fluxos de caixa contratuais e gerar fluxos de caixa que sejam “exclusivamente pagamentos de principal e de juros” sobre o valor do principal em aberto. Esta avaliação é executada em nível de instrumento.

Os ativos mensurados pelo valor de custo amortizado utilizam método de juros efetivos, deduzidos de qualquer perda por redução de valor recuperável. A receita de juros é reconhecida através da aplicação de taxa de juros efetiva, exceto para créditos de curto prazo quando o reconhecimento de juros seria imaterial.

Em 31 de dezembro de 2024 e 2023, são ativos financeiros classificados nesta categoria caixa e equivalentes de caixa, caixa restrito e contas a receber.

##### *Baixa de ativos financeiros*

A baixa (desreconhecimento) de um ativo financeiro ocorre quando os direitos contratuais aos fluxos de caixa do ativo expiram, ou quando são transferidos a um terceiro os direitos ao recebimento dos fluxos de caixa contratuais sobre um ativo financeiro em uma transação na qual, substancialmente, todos os riscos e benefícios da titularidade do ativo financeiro são transferidos. Qualquer participação que seja criada ou retida pela Companhia em tais ativos financeiros transferidos é reconhecida como um ativo ou passivo separado.

## **Apodi II Energia SPE S.A.**

Notas explicativas às demonstrações contábeis--Continuação  
31 de dezembro de 2024  
(Em milhares de reais, exceto quando indicado de outra forma)

### **2. Apresentação das demonstrações contábeis e práticas contábeis materiais-- Continuação**

#### **2.3. Instrumentos financeiros--Continuação**

##### Ativos financeiros--Continuação

##### Passivos financeiros

Os passivos financeiros são classificados como ao valor justo por meio do resultado quando são mantidos para negociação ou designados ao valor justo por meio do resultado. Os outros passivos financeiros (incluindo empréstimos) são mensurados pelo valor de custo amortizado utilizando o método de juros efetivos.

##### *Mensuração subsequente*

Após reconhecimento inicial, empréstimos e financiamentos sujeitos a juros são mensurados subsequentemente pelo custo amortizado, utilizando o método da taxa de juros efetivos. Ganhos e perdas são reconhecidos na demonstração do resultado durante o processo de amortização pelo método da taxa de juros efetivos.

##### *Desreconhecimento (baixa)*

Um passivo financeiro é baixado quando a obrigação for revogada, cancelada ou expirar. Quando um passivo financeiro existente for substituído por outro do mesmo mutuante com termos substancialmente diferentes, ou os termos de um passivo existente forem significativamente alterados, essa substituição ou alteração é tratada como baixa do passivo original e reconhecimento de um novo passivo, sendo a diferença nos correspondentes valores contábeis reconhecida na demonstração do resultado.

#### **2.4. Caixa e equivalentes de caixa**

Os equivalentes de caixa são mantidos com a finalidade de atender a compromissos de caixa de curto prazo e não para investimento ou outros fins.

A Companhia considera equivalentes de caixa uma aplicação financeira de conversibilidade imediata, com prazo de vencimento inferior a 90 (noventa) dias, em um montante conhecido de caixa, e estando sujeita a um insignificante risco de mudança de valor. Por conseguinte, um investimento, normalmente, se qualifica como equivalente de caixa quando tem vencimento de curto prazo, por exemplo, três meses ou menos, a contar da data da contratação.

## **Apodi II Energia SPE S.A.**

Notas explicativas às demonstrações contábeis--Continuação  
31 de dezembro de 2024  
(Em milhares de reais, exceto quando indicado de outra forma)

### **2. Apresentação das demonstrações contábeis e práticas contábeis materiais-- Continuação**

#### **2.5. Imobilizado**

São apresentados ao custo de aquisição, formação ou construção, adicionado dos juros e demais encargos financeiros incorridos durante a construção ou desenvolvimento de projetos.

Os gastos incorridos com manutenção e reparo são contabilizados somente se os benefícios econômicos associados a esses itens forem prováveis e os valores mensurados de forma confiável, enquanto os demais gastos são registrados diretamente no resultado quando incorridos.

O valor residual e vida útil dos ativos e os métodos de depreciação são revistos anualmente, quando do encerramento de cada exercício, e ajustados de forma prospectiva, quando for o caso.

#### **2.6. Arrendamentos**

A Companhia possui contratos de arrendamento de terrenos onde está instalado o parque solar. Os efeitos do registro do ativo de direito de uso do terreno e do passivo de arrendamento estão demonstrados nas Notas 7 e 13.

#### **2.7. Capitalização de juros**

Custos de empréstimos diretamente relacionados com a aquisição, construção ou produção de um ativo que necessariamente requer um tempo significativo para ser concluído para fins de uso ou venda, quando aplicável, são capitalizados como parte do custo do correspondente ativo. Todos os demais custos de empréstimos são registrados em despesa no período em que são incorridos. Custos de empréstimo compreendem juros e outros custos incorridos por uma entidade relativos ao empréstimo.

#### **2.8. Provisões**

Provisões são reconhecidas quando a Companhia tem uma obrigação presente (legal ou não formalizada) em consequência de um evento passado, é provável que benefícios econômicos sejam requeridos para liquidar a obrigação e uma estimativa confiável do valor da obrigação possa ser feita.

## **Apodi II Energia SPE S.A.**

Notas explicativas às demonstrações contábeis--Continuação

31 de dezembro de 2024

(Em milhares de reais, exceto quando indicado de outra forma)

## **2. Apresentação das demonstrações contábeis e práticas contábeis materiais-- Continuação**

### **2.9. Taxa incremental sobre o empréstimo do arrendatário**

A Companhia não tem condições de determinar a taxa implícita de desconto a ser aplicada a seus contratos de arrendamento. Portanto, a taxa incremental sobre o empréstimo do arrendatário é utilizada para o cálculo do valor presente dos passivos de arrendamento no registro inicial do contrato.

A taxa incremental sobre empréstimo do arrendatário é a taxa de juros que o arrendatário teria que pagar ao tomar recursos emprestados para a aquisição de ativo semelhante ao ativo objeto do contrato de arrendamento, por prazo semelhante e com garantia semelhante, os recursos necessários para obter o ativo com valor similar ao ativo de direito de uso em ambiente econômico similar.

A obtenção desta taxa envolve um elevado grau de julgamento, e deve ser função do risco de crédito do arrendatário, do prazo do contrato de arrendamento, da natureza e qualidade das garantias oferecidas e do ambiente econômico em que a transação ocorre.

### **2.10. Contas de ressarcimento - CCEE**

A conta de ressarcimento - CCEE refere-se às diferenças entre o valor cobrado e o valor de energia elétrica efetivamente gerada. Os critérios de apuração são definidos contratualmente, mediante intervalos de tolerância entre a energia efetivamente gerada e a energia contratada, conforme abaixo:

- (a) Caso a energia fornecida seja acima de 15% da energia contratada, a Companhia receberá 30% da tarifa contratada (R\$/MWh) sobre o volume de energia excedente, em MWh, superior à margem de 15%. Caso a energia fornecida seja até 15% acima da energia contratada, a Companhia receberá 100% da tarifa contratada (R\$/MWh) sobre o volume de energia excedente, em MWh, limitado à margem de 15%.
- (b) Caso a energia fornecida seja abaixo de 10% da energia contratada, será aplicada uma penalidade equivalente a 15% do preço contratual vigente sobre o volume de energia não entregue, em MWh, superior à margem de 10%. Caso a energia fornecida seja inferior em até 10% da energia contratada, será aplicada uma penalidade equivalente a 6% do preço contratual vigente sobre o volume de energia não entregue, em MWh, limitado à margem de 10%.

Em ambos os casos, o acerto financeiro é realizado em 12 (doze) parcelas iguais e consecutivas, entre janeiro e dezembro do ano subsequente, mediante a liquidação das faturas mensais emitidas pela Companhia à CCEE.

## Apodi II Energia SPE S.A.

Notas explicativas às demonstrações contábeis--Continuação  
31 de dezembro de 2024  
(Em milhares de reais, exceto quando indicado de outra forma)

## 2. Apresentação das demonstrações contábeis e práticas contábeis materiais-- Continuação

### 2.11. Julgamentos, estimativas e premissas contábeis significativos

#### Julgamentos

A preparação das demonstrações da Companhia requer que a Administração faça julgamentos e estimativas e adote premissas que afetam os valores apresentados de receitas, despesas, ativos e passivos, bem como as divulgações de passivos contingentes, na data base das demonstrações contábeis. Contudo, a incerteza relativa a essas premissas e estimativas poderia levar a resultados que requeiram um ajuste significativo ao valor contábil do ativo ou passivo afetado em períodos futuros.

No processo de aplicação das políticas contábeis da Companhia, a Administração fez os seguintes julgamentos que têm efeito mais significativo sobre os valores reconhecidos nas demonstrações contábeis.

#### Estimativas e premissas

As principais premissas relativas a fontes de incerteza nas estimativas futuras e outras importantes fontes de incerteza em estimativas na data do balanço, envolvendo risco significativo de causar um ajuste significativo no valor contábil dos ativos e passivos no próximo exercício financeiro, são apresentadas a seguir.

#### Perda por redução ao valor recuperável de ativos não financeiros

Uma perda por redução ao valor recuperável existe quando o valor contábil de um ativo ou unidade geradora de caixa excede o seu valor recuperável, o qual é o maior entre o valor justo menos custos de venda e o valor em uso. O cálculo do valor justo menos custos de vendas é baseado em informações disponíveis de transações de venda de ativos similares ou preços de mercado menos custos adicionais para descartar o ativo.

#### Provisão para desmobilização

A provisão para desmobilização é contabilizada de acordo com o CPC 25 e a Interpretação Técnica ICPC 12 - Mudanças em passivos por desativação, restauração e outros passivos similares. As provisões da Companhia referem-se à obrigação legal e foram determinados com base nos custos estimados a incorrer na desmontagem dos aerogeradores e obras civis ao término do contrato. A provisão inicial é reconhecida como um passivo a valor presente e o custo de desmobilização de ativos igual ao passivo inicial estimado é capitalizado como parte do valor contábil do ativo relacionado e será depreciado durante a vida útil do ativo.

## Apodi II Energia SPE S.A.

Notas explicativas às demonstrações contábeis--Continuação  
31 de dezembro de 2024  
(Em milhares de reais, exceto quando indicado de outra forma)

### 2. Apresentação das demonstrações contábeis e práticas contábeis materiais-- Continuação

#### 2.11. Julgamentos, estimativas e premissas contábeis significativos--Continuação

##### Conta de ressarcimento - CCEE

A conta de ressarcimento - CCEE reflete os efeitos sobre a geração de energia fora dos limites de tolerância estabelecidos (energia efetivamente gerada e a energia contratada). Tais variações fora dos limites implicam no registro por estimativa de ativos ou passivos contratuais. A estimativa considera também a metodologia provisória da ANEEL relacionada ao constrained-off que expurga às perdas decorrentes de restrição de demanda.

#### 2.12. Demonstrações do fluxo de caixa

A demonstração do fluxo de caixa foi preparada pelo método indireto e está apresentada de acordo com a NBC TG 03 (R3) - Demonstração do Fluxo de Caixa emitida pelo Conselho Federal de Contabilidade - CFC.

#### 2.13. Pronunciamentos novos ou revisados aplicados pela primeira vez em 2024

As seguintes alterações de normas foram adotadas pela primeira vez para o exercício iniciado em 1º de janeiro de 2024:

- **Alteração ao CPC 26 - Apresentação das Demonstrações Contábeis:** para uma entidade classificar passivos como não circulantes em suas demonstrações financeiras, ela deve ter o direito de evitar a liquidação dos passivos por no mínimo doze meses da data do balanço patrimonial. Em janeiro de 2020, o IASB emitiu a alteração ao IAS 1 "Classification of liabilities as current or non-current", cuja data de aplicação era para exercícios iniciados a partir de 1º de janeiro de 2023, que determinava que a entidade não teria o direito de evitar a liquidação de um passivo por pelo menos doze meses, caso, na data do balanço, não tivesse cumprido com índices previstos em cláusulas restritivas (ex.: covenants), mesmo que a mensuração contratual do covenant somente fosse requerida após a data do balanço em até doze meses.

Subsequentemente, em outubro de 2022, nova alteração foi emitida para esclarecer que passivos que contém cláusulas contratuais restritivas requerendo atingimento de índices sob covenants somente após a data do balanço, não afetam a classificação como circulante ou não circulante. Somente covenants com os quais a entidade é requerida a cumprir até a data do balanço afetam a classificação do passivo, mesmo que a mensuração somente ocorra após aquela data.

## Apodi II Energia SPE S.A.

Notas explicativas às demonstrações contábeis--Continuação  
31 de dezembro de 2024  
(Em milhares de reais, exceto quando indicado de outra forma)

### 2. Apresentação das demonstrações contábeis e práticas contábeis materiais-- Continuação

#### 2.13. Pronunciamentos novos ou revisados aplicados pela primeira vez em 2024-- Continuação

A alteração de 2022 introduz requisitos adicionais de divulgação que permitam aos usuários das demonstrações financeiras compreender o risco do passivo ser liquidado em até doze meses após a data do balanço. A alteração de 2022 mudou a data de aplicação da alteração de 2020. Desta forma, ambas as alterações se aplicam para exercícios iniciados a partir de 1º de janeiro de 2024.

Essa alteração não teve impacto material para a Companhia.

- **Alteração ao CPC 06(R2) - Arrendamentos:** a alteração emitida em setembro de 2022 traz esclarecimentos sobre o passivo de arrendamento em uma transação de venda e relocação ("sale and leaseback"). Ao mensurar o passivo de locação subsequente à venda e relocação, o vendedor-arrendatário determina os "pagamentos da locação " e os "pagamentos da locação revistos " de forma que não resulte no reconhecimento pelo vendedor-locatário de qualquer quantia do ganho ou perda relacionada ao direito de uso que retém. Isto poderia afetar particularmente as transações de venda e relocação em que os pagamentos do arrendamento incluem pagamentos variáveis que não dependem de um índice ou taxa.

Essa alteração não teve impacto material para a Companhia.

- **Alterações ao CPC 03 - Demonstração dos Fluxos de Caixa e CPC 40 - Instrumentos Financeiros: Evidenciação:** a alteração traz novos requisitos de divulgação sobre acordos de financiamento de fornecedores ("*supplier finance arrangements* - SFAs ") com o objetivo de permitir aos investidores avaliar os efeitos sobre os passivos de uma entidade, os fluxos de caixa e a exposição ao risco de liquidez. Acordos de financiamento de fornecedores são descritos, nessa alteração, como sendo acordos em que um ou mais provedores de financiamento se oferecem para pagar valores que uma entidade deve aos seus fornecedores, e a entidade concorda em pagar de acordo com os termos e condições do acordo na mesma data, ou em uma data posterior, que os fornecedores são pagos. Os acordos normalmente proporcionam à entidade condições de pagamento estendidas, ou aos fornecedores da entidade condições de recebimento antecipado, em comparação com a data de vencimento original da fatura relacionada.

## **Apodi II Energia SPE S.A.**

Notas explicativas às demonstrações contábeis--Continuação  
31 de dezembro de 2024  
(Em milhares de reais, exceto quando indicado de outra forma)

### **2. Apresentação das demonstrações contábeis e práticas contábeis materiais-- Continuação**

#### **2.13. Pronunciamentos novos ou revisados aplicados pela primeira vez em 2024-- Continuação**

O IASB forneceu isenção temporária para divulgação de informações comparativas no primeiro ano de adoção dessa alteração. Nesta isenção, também estão incluídos alguns saldos iniciais de abertura específicos. Além disso, as divulgações exigidas são aplicáveis apenas para períodos anuais durante o primeiro ano de aplicação.

A referida alteração tem vigência a partir de 1º de janeiro de 2024.

Essa alteração não teve impacto material para a Companhia.

#### **2.14. Impactos contábeis relacionados às mudanças climáticas**

A geração de energia renováveis faz parte da estratégia e do modelo de negócios dos acionistas da Companhia que buscam desempenhar um papel ativo no combate às mudanças climáticas e na criação de oportunidades de desenvolvimento econômico, social e ambiental nas comunidades e grupos de interesses que rodeiam os seus negócios.

#### **2.15. Impactos contábeis da reforma tributária**

Em 20 de dezembro de 2023, foi promulgada a Emenda Constitucional (“EC”) no 132, que estabelece a Reforma Tributária (“Reforma”) sobre o consumo. Vários temas, inclusive as alíquotas dos novos tributos, ainda estão pendentes de regulamentação por Leis Complementares (“LC”), que deverão ser encaminhadas para avaliação do Congresso Nacional no prazo de 180 dias.

O modelo da Reforma está baseado num IVA repartido (“IVA dual”) em duas competências, uma federal (Contribuição sobre Bens e Serviços – CBS) e uma sub-nacional (Imposto sobre Bens e Serviços – IBS), que substituirá os tributos PIS, COFINS, ICMS e ISS.

Foi também criado um Imposto Seletivo (“IS”) – de competência federal, que incidirá sobre a produção, extração, comercialização ou importação de bens e serviços prejudiciais à saúde e ao meio ambiente, nos termos de LC.

Haverá um período de transição de 2024 até 2032, em que os dois sistemas tributários – antigo e novo – coexistirão. Os impactos da Reforma na apuração dos tributos acima mencionados, a partir do início do período de transição, somente serão plenamente conhecidos quando da finalização do processo de regulamentação dos temas pendentes por LC.

Consequentemente, não há qualquer efeito da Reforma nas demonstrações contábeis de 31 de dezembro de 2024.

## Apodi II Energia SPE S.A.

Notas explicativas às demonstrações contábeis--Continuação  
31 de dezembro de 2024  
(Em milhares de reais, exceto quando indicado de outra forma)

### 3. Caixa e equivalentes de caixa

	2024	2023
Caixa e depósitos bancários à vista	6.407	4.237
Aplicações financeiras	-	5.649
	<u>6.407</u>	<u>9.886</u>

Os saldos em caixa e depósitos bancários à vista são mantidos com a finalidade de atender compromissos de caixa de curto prazo.

As aplicações financeiras registradas como caixa e equivalentes de caixa estão representadas por recursos aplicados em Certificados de Depósito Bancário - CDB, com rentabilidade aproximada de 95% do CDI (95% do CDI em 31 de dezembro de 2023), que no acumulado de 12 meses teve seu percentual de 10,81% em 31 de dezembro 2024 e 13,04% em 31 de dezembro de 2024 e foram contratadas em condições e taxas normais de mercado tendo como característica alta liquidez, baixo risco de crédito e estão sujeitas a um insignificante risco de mudança de valor.

### 4. Contas a receber

	2024	2023
Contas a receber	3.021	4.004
	<u>3.021</u>	<u>4.004</u>

Em 31 de dezembro de 2024, as contas a receber decorrentes da venda de energia elétrica para a CCEE (Câmara de Comercialização de Energia Elétrica), apresentavam o montante de R\$ 3.021, os quais são compostos por valores a vencer em no máximo 60 dias. Os recebíveis são determinados a partir do volume de energia contratado multiplicados pela tarifa vigente de R\$ 474,70/MWh (R\$ 454,10/MWh em 31 de dezembro de 2023), corrigida anualmente pelo IPCA, conforme determinado no contrato de energia de reserva ("CER") nº 344/15.

Em 21 de junho de 2023, a ANEEL (Agência Nacional de Energia Elétrica) aprovou metodologia provisória para o cálculo de *constrained-off* que reconheceu o direito das unidades fotovoltaicas de excluir efeitos de restrição elétrica no ambiente de contratação regulada (ACR) do ressarcimento previsto nos contratos regulados. Desta forma, a Companhia reconheceu recebíveis no exercício 2023 vinculados a ressarcimento de *constrained-off* pagos em períodos anteriores no valor de R\$ 1.113 que foram convertidos em caixa até 20 de março de 2024.

A administração da Companhia concluiu não haver necessidade de reconhecer perdas estimadas com créditos de contas a receber.

## Apodi II Energia SPE S.A.

Notas explicativas às demonstrações contábeis--Continuação

31 de dezembro de 2024

(Em milhares de reais, exceto quando indicado de outra forma)

### 5. Tributos a recuperar

	2024	2023
IRPJ a recuperar (a)	602	1.408
Outros impostos retidos	123	71
	<u>725</u>	<u>1.479</u>

(a) Refere a retenção de imposto de renda sobre mútuo com partes relacionadas a compensar no exercício 2025 com impostos federais a recolher.

### 6. Caixa restrito

Em 31 de dezembro de 2024, a Companhia registrou saldo de R\$ 8.187 (R\$ 7.552 em 31 de dezembro de 2023) referente às contas reservas vinculadas ao financiamento com o Banco do Nordeste (BNB).

### 7. Direito de uso

Referem-se aos contratos dos terrenos onde está localizado o parque solar, os quais estão registrados em conformidade com a NBC TG 06(R3).

#### Composição e movimentação dos saldos

	Taxa média anual amortização	Saldo em 2023	Amortização	Saldo em 2024
Direito de uso	3,13%	4.186		4.186
(-) Amortização		(703)	(139)	(842)
		<u>3.483</u>	<u>(139)</u>	<u>3.344</u>

### 8. Imobilizado

O imobilizado está composto como segue:

Descrição	Taxas anuais de depreciação	Custo	Depreciação acumulada	Líquido 2024	Líquido 2023
Parque solar em operação	5%	173.428	(47.683)	125.745	130.047
Máquinas e equipamentos	20%	303	(150)	153	152
Provisão para desmobilização	5%	9.077	(1.277)	7.800	6.593
		<u>182.808</u>	<u>(49.110)</u>	<u>133.698</u>	<u>136.792</u>

## Apodi II Energia SPE S.A.

Notas explicativas às demonstrações contábeis--Continuação

31 de dezembro de 2024

(Em milhares de reais, exceto quando indicado de outra forma)

### 8. Imobilizado--Continuação

Após o início da operação comercial do parque de energia solar Apodi II, em 28 de novembro de 2018, o custo contábil do referido parque passou a ser depreciado, de forma linear, ao longo de 20 (vinte) anos, período correspondente à vigência do contrato de energia de reserva (“CER”) nº 344/15 celebrado com a Câmara de Comercialização de Energia Elétrica (“CCEE”).

A Companhia revisa a vida útil da sua planta solar anualmente, tendo alterado o período de depreciação dos ativos de 20 anos para 30 anos no exercício em 31 de dezembro de 2024. A mudança foi motivada pela vida útil dos principais equipamentos tais como módulos, trackers, inversores e subestação; e, capacidade da planta de gerar fluxo de caixa após o encerramento do PPA (fornecimento por 20 anos) através de comercialização no mercado livre.

A movimentação do imobilizado está demonstrada a seguir:

Descrição	Saldo em 2023	Adições (a)	Depreciação	Saldo em 2024
Parque solar em operação	130.047	678	-4.980	125.745
Máquinas e equipamentos	152	28	-27	153
Provisão para desmobilização	6.593	1.468	-261	7.800
	136.792	2.174	-5.268	133.698

Descrição	Saldo em 2022	Adições (a)	Depreciação	Saldo em 2023
Parque solar em operação	138.463	0	-8.403	130.060
Máquinas e equipamentos	187	0	-36	151
Provisão para desmobilização	5.558	1.383	-360	6.581
	144.208	1.383	-8.799	136.792

- (a) O valor de R\$ 1.468 (R\$ 1.383 em 31 de dezembro de 2023) adicionado à provisão para desmobilização corresponde à reavaliação de premissas para elaboração do cálculo, tais como variações significativas no preço de mercado do aço, variações na cotação cambial do dólar e inflação. O ajuste foi contabilizado em contrapartida do passivo (Nota 15).

## Apodi II Energia SPE S.A.

Notas explicativas às demonstrações contábeis--Continuação  
31 de dezembro de 2024  
(Em milhares de reais, exceto quando indicado de outra forma)

### 9. Partes relacionadas

	<u>2024</u>	<u>2023</u>
Ativo circulante		
Apodi III Energia SPE S/A	7	-
Apodi IV Energia SPE S/A	7	-
Scatec Brasil Servicos Ltda - Matriz São Paulo	14	-
	<u>28</u>	<u>-</u>
Passivo circulante		
Scatec Solar Brazil B.V.	-	10.654
	<u>-</u>	<u>10.654</u>
Passivo não circulante		
Scatec Solar Brazil B.V.	-	-
	<u>-</u>	<u>-</u>
Demonstração do resultado		
Custo com a venda de energia		
Scatec Solar Serviços de Engenharia Ltda.		
Operação & manutenção	(1.884)	(1.872)
Gestão de ativos	(1.911)	(1.793)
	<u>(3.795)</u>	<u>(3.665)</u>
Despesas financeiras		
Juros sobre mútuo		
Scatec Solar Brazil B.V.	(13)	(893)
	<u>(13)</u>	<u>(893)</u>

Em 31 de dezembro de 2024, foram incorridas despesas referentes aos contratos de operação e manutenção dos parques solares e gestão de ativos, correspondendo a R\$ 1.884 (R\$ 1.872 em 31 de dezembro de 2023) e R\$ 1.911 (R\$ 1.793 em 31 de dezembro de 2023), respectivamente.

Em janeiro de 2018, foi celebrado com a acionista Scatec Solar Brazil B.V. contrato de mútuo no valor de R\$ 35.000 para financiar, exclusivamente, a fase de construção do parque de energia solar, atendendo as exigências do banco financiador do projeto, Banco do Nordeste (“BNB”), no que diz respeito aos recursos próprios da Companhia. O valor foi utilizado para aquisição de painéis solares durante a fase de construção.

O contrato de mútuo foi liquidado em 24 de setembro de 2024), sendo R\$ 1.614 referente a amortização do principal e R\$ 7.684 referente a pagamento de juros. O saldo em 31 de dezembro de 2023) era de R\$ 10.654, sendo 1.614 referentes ao saldo principal e R\$ 9.040 equivalentes a juros.

O contrato tinha prazo de pagamento de 4 (quatro) anos, com vencimento para 13 de fevereiro de 2024 e taxa de juros de 3% ao ano acrescido da remuneração da taxa do CDI (“Certificado de Depósito Interbancário”). No exercício findo em 31 de dezembro de 2024, o total da despesa de juros reconhecida ao resultado foi de R\$ 13 (R\$ 893 em 31 de dezembro de 2023).

## Apodi II Energia SPE S.A.

Notas explicativas às demonstrações contábeis--Continuação  
31 de dezembro de 2024  
(Em milhares de reais, exceto quando indicado de outra forma)

### 10. Fornecedores

	2024	2023
Scatec Solar Serviços de Engenharia Ltda. (a)	14	1.139
Apodi I Energia SPE S/A	7	-
Apodi II Energia SPE S/A	7	-
Outros fornecedores	114	131
	<u>142</u>	<u>1.270</u>

(a) Refere-se a custos jurídicos incorridos em processo de arbitragem para obtenção de garantia de equipamentos solares adquiridos na construção da planta repassados pela parte relacionada.

### 11. Empréstimos e financiamentos

	Encargos incidentes	Vencimento	2024	2023
Financiamentos de longo prazo	IPCA + 2,18% ao ano	2038	97.135	100.748
Juros a pagar			274	236
Custos de transação			(8.257)	(9.053)
			<u>89.152</u>	<u>91.931</u>
Circulante			3.297	3.052
Não circulante			85.855	88.879

O contrato de financiamento com o Banco do Nordeste (“BNB”) foi celebrado em março de 2018 e obtido para financiar a construção dos parques solares do complexo Apodi. O valor principal deste financiamento é de R\$ 119.367.

O contrato tem prazo de amortização em 228 (duzentas e vinte e oito) parcelas mensais, iniciadas em abril de 2019 com previsão de término em 2038, e está garantido por instrumentos de cessão fiduciária de direitos creditórios, de ações em garantia, equipamentos e cartas de fianças.

As parcelas vincendas a longo prazo apresentam o seguinte cronograma de vencimento:

Ano	2024	2023
2025	-	3.024
2026	3.282	3.282
2027	3.562	3.562
2028	3.874	3.874
2029	4.188	4.188
Após 2029	<u>70.949</u>	<u>70.949</u>
	<u>85.855</u>	<u>88.879</u>

## Apodi II Energia SPE S.A.

Notas explicativas às demonstrações contábeis--Continuação  
31 de dezembro de 2024  
(Em milhares de reais, exceto quando indicado de outra forma)

### 11. Empréstimos e financiamentos--Continuação

A movimentação dos empréstimos e financiamentos é a seguinte:

	<u>2024</u>	<u>2023</u>
Saldo inicial	91.931	94.712
Amortização de principal	(3.610)	(3.456)
Juros incorridos	6.810	6.977
Amortização de custos de transação	793	780
Pagamento de juros	(6.452)	(6.699)
Bônus de adimplência	(320)	(383)
Saldo final	<u>89.152</u>	<u>91.931</u>

A Companhia não está sujeita a cláusulas restritivas de dívida ("covenants") em 31 de dezembro de 2024 e 2023.

O custo efetivo da dívida em 31 de dezembro de 2024 e 2023 foi de 6,35% ao ano.

### 12. Obrigações tributárias

	<u>2024</u>	<u>2023</u>
IRPJ e CSLL a pagar (a)	380	918
PIS e COFINS a pagar	142	268
Tributos retidos	19	12
	<u>541</u>	<u>1.198</u>

(a) A Companhia realizou pagamentos IRPJ e CSLL no ano de 2024 apurado pelo regime de lucro presumido no valor de R\$ 1.841 (2023 – R\$ 1.506).

### 13. Obrigações por arrendamentos

Conforme comentado na Nota 7, a Companhia registra os contratos de arrendamento dos terrenos onde o parque solar está instalado, em conformidade com a NBC TG 06(R3). O valor presente dos contratos foi calculado por taxas equivalentes à do custo de captação de captação de empréstimos e financiamentos de terceiros.

O prazo do contrato é de trinta e dois anos, iniciados em 06 de julho de 2017, podendo ser renovado, expressamente convencionado entre as partes, com pagamento anual sendo atualizados anualmente pelos índices IPCA, divulgado pelo IBGE ou qualquer índice que vier a substituí-lo.

O contrato foi considerado, no julgamento da Companhia, como arrendamento essencialmente porque ele transmite o direito de controlar o uso de ativo identificado por um período em troca de contraprestação.

## Apodi II Energia SPE S.A.

Notas explicativas às demonstrações contábeis--Continuação  
31 de dezembro de 2024  
(Em milhares de reais, exceto quando indicado de outra forma)

### 13. Obrigações por arrendamentos--Continuação

O vencimento dos pagamentos do aluguel mínimo do arrendamento está descrito a seguir:

	<u>2024</u>	<u>2023</u>
Circulante		
Até um ano	74	70
	<u>74</u>	<u>70</u>
Não circulante		
Entre um e dois anos	78	74
Entre dois e três anos	83	78
Entre três e quatro anos	88	83
Acima de quatro anos	3.501	3.589
	<u>3.750</u>	<u>3.824</u>
<b>Total</b>	<u><b>3.824</b></u>	<u><b>3.894</b></u>

A movimentação das obrigações por arrendamentos está assim representada:

	<u>2024</u>	<u>2023</u>
Saldo inicial	3.894	3.959
Juros	230	235
Pagamentos mínimos	(300)	(300)
Saldo final	<u>3.824</u>	<u>3.894</u>

### 14. Saldo de energia – CCEE

De acordo com o Contrato de Energia de Reserva, o vendedor de energia elétrica é responsável pela entrega do volume de energia contratada, definido em leilão, anualmente, a partir da data de início da vigência do contrato, para a Apodi II, 1º de novembro de 2018.

Após 12 meses desta data, a CCEE elabora a chamada “conta de energia”, definida como sendo o saldo de energia anualmente acumulado resultante da diferença entre a energia gerada e a energia contratada.

Não obstante, em 21 de junho de 2023, a ANEEL divulgou a metodologia provisória que permitiu a exclusão das restrições por motivo elétrico do tipo A e B no ambiente de contratação regulada (ACR) do ressarcimento previsto nos contratos regulados que teve vigência até março de 2024. Após este abril de 2024, a metodologia permanente entrou em vigor permitindo apenas expurgar o tipo A de curtailment.

Desta forma, no sexto ano de operação da planta solar, o saldo de energia não entregue correspondeu a R\$ 7.651 (R\$ 3.255 em 31 de dezembro de 2023) mais a penalidade de 6% (seis por cento) a 15% (quinze por cento) sob o volume de energia não entregue correspondente a R\$ 1.350 (R\$ 208 em 31 de dezembro de 2023), totalizando obrigação no valor de R\$ 9.001 (R\$ 3.463 em 31 de dezembro de 2023).

## Apodi II Energia SPE S.A.

Notas explicativas às demonstrações contábeis--Continuação  
31 de dezembro de 2024  
(Em milhares de reais, exceto quando indicado de outra forma)

### 15. Provisão para desmobilização

A Companhia possui obrigação de retirada de ativos decorrentes de exigências contratuais. O passivo foi inicialmente mensurado ao valor justo e, posteriormente, é ajustado a valor presente, e mudanças no valor ou na tempestividade dos fluxos de caixa estimados. Os custos de desmobilização e de remoção do ativo são capitalizados como parte do valor contábil do ativo relacionado e serão amortizados ao longo da vida útil remanescente do ativo. Em 31 de dezembro de 2024, houve uma reavaliação desta estimativa, conforme destacado na Nota 8, de forma o valor justo da provisão para desmobilização passou para R\$ 10.803 (R\$ 8.708 em 31 de dezembro de 2023), incluindo R\$ 1.468 decorrente dessa reavaliação e mais as correções dos juros pela taxa de 6,40% ao ano (6,40% ao ano em 31 de dezembro de 2023).

### 16. Patrimônio líquido

#### a) Capital social

Em 31 de dezembro de 2024 e 2023, o capital social da Companhia é de R\$ 35.000 e está representado por 35.000.000 ações ordinárias, nominativas e sem valor nominal, distribuídas da seguinte forma:

	<u>Quantidade de ações ordinárias</u>
Acionistas	
Scatec Solar Brazil B.V.	30.625.000
Apodi Participações S.A.	4.375.000
	<u>35.000.000</u>

#### b) Reserva de lucros:

- (i) Reserva legal: Constituída em conformidade com a Lei das Sociedades por Ações e o estatuto social da Companhia, na base de 5% do lucro líquido de cada exercício, até atingir o limite de 20% do capital social ou quando o saldo da reserva legal, acrescido do montante das reservas de capital, exceder de 30% do capital social, conforme disposto no art. 193 § 1º da Lei n 6.404/76.
- (ii) Reserva especial de dividendos: Refere-se aos dividendos mínimos obrigatórios que, por força de cláusula do acordo de acionistas, não pode ser distribuído até que o contrato de mútuo seja liquidado. Desta forma, com a liquidação do contrato de mútuo em 24 de setembro de 2024, os dividendos adicionais foram distribuídos.
- (iii) Reserva de retenção de lucros: Refere-se à retenção do saldo remanescente de lucros acumulados e serão pagos assim que a condição do acordo de acionistas for atendida, o que ocorreu em 24 de setembro de 2024, tendo a distribuição de lucros sido deliberada pela Assembleia Geral dos acionistas.

## Apodi II Energia SPE S.A.

Notas explicativas às demonstrações contábeis--Continuação

31 de dezembro de 2024

(Em milhares de reais, exceto quando indicado de outra forma)

### 16. Patrimônio líquido--Continuação

- c) **Dividendos:** O estatuto da Companhia estabelece um dividendo mínimo obrigatório equivalente a 10% do lucro líquido do exercício, ajustado pela constituição de reserva legal. Em 31 de dezembro de 2024, o montante de R\$ 634 (R\$ 638 em 31 de dezembro de 2023) foi provisionado como obrigação a pagar aos acionistas em 2025.

No exercício findo em 31 de dezembro de 2024, o montante de R\$ 678 (R\$ - em 31 de dezembro de 2023) foi pago aos acionistas com o atendimento da condição do acordo de acionistas referente a liquidação do empréstimo de mútuo e Assembleia Geral dos acionistas deliberou pela distribuição adicional de dividendos retida na reserva de retenção de lucros no valor de R\$ 5.997 (R\$ - em 31 de dezembro de 2023).

### 17. Receitas

	<u>2024</u>	<u>2023</u>
Receita bruta de fornecimento de energia elétrica	29.508	36.140
Impostos sobre vendas e outras deduções	(1.108)	(1.319)
Outras receitas	9	45
	<u>28.409</u>	<u>34.866</u>

Conforme mencionado na nota 14, o Contrato de Energia de Reserva possui receita fixa contratual vinculada a energia contratada que é deduzida da “conta de energia” apurada diferença entre a energia gerada e a energia contratada a ser apurada ao final de cada ciclo anual de fornecimento e abatido dos pagamentos do próximo ciclo contratual.

Desta forma, a receita bruta de fornecimento de energia elétrica correspondeu a:

	<u>2024</u>	<u>2023</u>
Receita fixa do contrato de energia	34.961	33.296
Saldo de energia não entregue à CCEE (a)	(5.453)	2.844
<b>Receita bruta de fornecimento de energia elétrica</b>	<u>29.508</u>	<u>36.140</u>

- (a) O saldo de energia não entregue inclui penalidade de 6% a 15% que varia a depender do percentual fornecido abaixo do contratado. A Administração da Companhia provisiona a saldo da conta de energia mensalmente e revisa com base no relatório oficial do regulador divulgado anualmente com o balanço do ano contratual.

## Apodi II Energia SPE S.A.

Notas explicativas às demonstrações contábeis--Continuação

31 de dezembro de 2024

(Em milhares de reais, exceto quando indicado de outra forma)

### 18. Custo das vendas e outras despesas operacionais

Os custos e as despesas operacionais têm a seguinte composição por função e natureza de gasto:

	<u>2024</u>	<u>2023</u>
Por função:		
Custo com a venda de energia	(7.062)	(10.474)
Despesas gerais e administrativas	(6.148)	(6.716)
	<u>(13.210)</u>	<u>(17.190)</u>
Por natureza:		
Encargos setoriais	(1.653)	(1.534)
Operação & manutenção (a)	(2.102)	(2.077)
Depreciação (b)	(5.268)	(8.799)
Serviço de terceiros	(1.300)	(2.024)
Gestão de ativos	(1.911)	(1.793)
Seguros	(402)	(385)
Limpeza de módulos	(63)	(62)
Amortização de intangível e ativos de direito de uso	(140)	(140)
Sustentabilidade e responsabilidade social	(28)	(37)
Outras despesas	(343)	(339)
	<u>(13.210)</u>	<u>(17.190)</u>

(a) Refere-se a: (i) serviços de operação e manutenção prestados pela parte relacionada Scatec Serviços no valor de R\$ 1.884 (R\$ 1.872 em 31 de dezembro de 2023) e (ii) outros custos com combustível, e serviços de manutenção de equipamentos fotovoltaicos.

(b) A vida útil das plantas solares foi alterada de 20 anos para 30 anos, gerando a redução da depreciação no ano de 2023.

### 19. Resultado financeiro

	<u>2024</u>	<u>2023</u>
Receitas financeiras		
Rendimentos de aplicações financeiras	929	1.208
Bônus de adimplência (Nota 11)	320	383
Atualização monetária de constrained-off	-	1.324
Variação cambial, ganho	4	-
Outras receitas financeiras	51	-
	<u>1.304</u>	<u>2.915</u>
Despesas financeiras		
Juros sobre empréstimos e financiamentos (Nota 11)	(6.810)	(6.977)
Juros sobre mútuos (Nota 9)	(13)	(893)
Juros sobre arrendamento (Nota 13)	(230)	(235)
Atualização monetária da provisão para desmobilização (Nota 15)	(626)	(277)
Amortização custos de transação (Nota 11)	(793)	(780)
Perdas com variação cambial	(3)	(3)
Outras despesas	(53)	(51)
	<u>(8.528)</u>	<u>(9.216)</u>
Resultado financeiro	<u>(7.224)</u>	<u>(6.301)</u>

## Apodi II Energia SPE S.A.

Notas explicativas às demonstrações contábeis--Continuação  
31 de dezembro de 2024  
(Em milhares de reais, exceto quando indicado de outra forma)

### 20. Tributos correntes

a) Apuração do imposto de renda e contribuição social - corrente

Em 2024, o imposto de renda ("IRPJ") e a contribuição social ("CSLL") foram calculados de acordo com o regime do lucro presumido, aplicando-se a presunção de 8% e 12%, respectivamente, sobre o faturamento e em seguida aplicado o percentual de 15% e 10% adicional para o IRPJ e de 9% para CSLL:

	2024		2023	
	IRPJ	CSLL	IRPJ	CSLL
Receita bruta com venda de energia (Nota 17)	<b>29.508</b>	<b>29.508</b>	<b>36.140</b>	<b>36.140</b>
Alíquota de presunção do imposto	<b>8%</b>	<b>12%</b>	<b>8%</b>	<b>12%</b>
	<b>2.361</b>	<b>3.541</b>	<b>2.891</b>	<b>4.337</b>
Receita financeira	<b>1.304</b>	<b>1.304</b>	<b>2.915</b>	<b>2.915</b>
Ajustes nas receitas financeiras	<b>(79)</b>	<b>(79)</b>	<b>-</b>	<b>-</b>
Outras receitas	<b>9</b>	<b>9</b>	<b>45</b>	<b>45</b>
Lucro presumido	<b>3.595</b>	<b>4.775</b>	<b>5.851</b>	<b>7.297</b>
Parcela de dedução	<b>(240)</b>	<b>-</b>	<b>(240)</b>	<b>-</b>
Base de cálculo lucro presumido	<b>3.355</b>	<b>4.775</b>	<b>5.611</b>	<b>7.297</b>
Despesa com imposto de renda e contribuição social	<b>(874)</b>	<b>(430)</b>	<b>(1.438)</b>	<b>(657)</b>
Alíquota efetiva	<b>24%</b>	<b>9%</b>	<b>25%</b>	<b>9%</b>

## Apodi II Energia SPE S.A.

Notas explicativas às demonstrações contábeis--Continuação  
31 de dezembro de 2024  
(Em milhares de reais, exceto quando indicado de outra forma)

### 21. Instrumentos financeiros, objetivos e políticas para gestão de risco financeiro

#### a) Instrumentos financeiros

Os principais instrumentos financeiros da Companhia são caixa e equivalentes de caixa, caixa restrito, contas a receber, contas a pagar a fornecedores, empréstimos e financiamentos, arrendamentos e partes relacionadas.

O valor justo dos ativos e passivos financeiros é incluído no valor pelo qual o instrumento poderia ser trocado em uma transação corrente entre partes dispostas a negociar, e não em uma venda ou liquidação forçada. Em 31 de dezembro de 2024 e 2023, não havia diferença significativa entre os valores contábeis e os de mercado para os instrumentos financeiros da Companhia.

A Companhia não realiza operações de hedge, swap ou quaisquer outras operações que envolvam instrumentos financeiros derivativos.

#### b) Objetivos e políticas para gestão de risco financeiro

Os principais passivos financeiros da Companhia referem-se a empréstimos e financiamentos e contas a pagar fornecedores. O principal propósito desses passivos financeiros é captar recursos para as operações da Companhia.

A administração da Companhia supervisiona a gestão desses riscos. As principais atividades em que se assumem riscos financeiros são regidas por políticas e procedimentos apropriados e os riscos financeiros são identificados, avaliados e gerenciados de acordo com as políticas da Companhia e sua disposição para risco.

#### *Risco de taxa de juros*

Risco de taxas de juros é o risco de que o valor justo dos fluxos de caixa futuros de um instrumento financeiro flutue devido a variações nas taxas de juros de mercado. A exposição da Companhia ao risco de mudanças nas taxas de juros de mercado refere-se, principalmente, às obrigações sujeitas a taxas de juros variáveis.

A Companhia gerencia o risco de taxa de juros mantendo uma carteira equilibrada de empréstimos a pagar sujeitos a taxas fixas e a taxas variáveis. A Companhia não tem pactuado contratos de derivativos para fazer swap contra este risco. Porém, a Companhia monitora continuamente as taxas de juros de mercado com o objetivo de avaliar a eventual necessidade de contratação de derivativos para se proteger contra o risco de volatilidade dessas taxas.

## Apodi II Energia SPE S.A.

Notas explicativas às demonstrações contábeis--Continuação  
31 de dezembro de 2024  
(Em milhares de reais, exceto quando indicado de outra forma)

### 21. Instrumentos financeiros, objetivos e políticas para gestão de risco financeiro--Continuação

#### b) Objetivos e políticas para gestão de risco financeiro--Continuação

##### *Sensibilidade a taxas de juros*

A tabela abaixo demonstra a sensibilidade a uma possível mudança nas taxas de juros, mantendo-se todas as outras variáveis constantes no lucro da Companhia antes da tributação (é afetado pelo impacto dos empréstimos a pagar sujeitos a taxas variáveis).

	Aumento/redução em %	Efeito no lucro antes da tributação - R\$
<b>2024</b>		
Reais	+20	(1.362)
Reais	-20	1.362
2023		
Reais	+20	(1.395)
Reais	-20	1.395

A movimentação presumida em percentual para a análise de sensibilidade a taxas de juros é baseada nas taxas atualmente praticadas no ambiente de mercado.

##### *Risco de crédito*

O risco de crédito é o risco de a contraparte de um negócio não cumprir uma obrigação prevista em um instrumento financeiro ou contrato com cliente, o que levaria ao prejuízo financeiro. A Companhia está exposta ao risco de crédito em suas atividades operacionais. Os recebíveis têm risco considerado baixo considerando as características do cliente da Companhia (CCEE).

##### *Risco de liquidez*

A Companhia acompanha o risco de escassez de recursos por meio de uma ferramenta de planejamento de liquidez recorrente.

A tabela abaixo analisa os passivos financeiros da Companhia, por faixas de vencimento, correspondentes ao período remanescente no balanço patrimonial até a data contratual do vencimento. Os valores divulgados na tabela são os fluxos de caixa não descontados contratados.

## Apodi II Energia SPE S.A.

Notas explicativas às demonstrações contábeis--Continuação  
31 de dezembro de 2024  
(Em milhares de reais, exceto quando indicado de outra forma)

### 21. Instrumentos financeiros, objetivos e políticas para gestão de risco financeiro--Continuação

#### b) Objetivos e políticas para gestão de risco financeiro--Continuação

	Menos de um ano	Entre um e dois anos	Acima de três anos
<b>Em 31 de dezembro de 2024</b>			
Empréstimos e financiamentos	3.297	3.282	82.573
Arrendamentos	74	78	3.672
<b>Em 31 de dezembro de 2023</b>			
Empréstimos e financiamentos	3.052	3.024	85.885
Partes relacionadas	10.654	-	-
Arrendamentos	70	74	3.750

#### *Riscos regulatórios*

As atividades da Companhia, assim como de seus concorrentes são regulamentadas e fiscalizadas pela ANEEL. Qualquer alteração no ambiente regulatório poderá exercer impacto sobre as atividades da Companhia.

#### *Risco de mercado*

Esse risco é oriundo da possibilidade de a Companhia incorrer em perdas por causa de flutuações nas taxas de juros que aumentem as despesas financeiras relativas a empréstimos e financiamentos captados no mercado. A Companhia monitora continuamente as taxas de juros de mercado com o objetivo de avaliar a eventual necessidade de contratação de operações para proteger-se contra o risco de volatilidade dessas taxas.

#### b) Gestão de capital

Os objetivos da Companhia ao administrar seu capital são os de salvaguardar a capacidade de continuidade da Companhia para oferecer retorno aos acionistas e benefícios às outras partes interessadas, além de manter uma estrutura de capital ideal para reduzir esse custo.

Para manter ou ajustar a estrutura de capital da Companhia, a administração pode, ou propõe, nos casos em que os acionistas têm de aprovar, rever a política de pagamento de dividendos, devolver capital aos acionistas ou, ainda, emitir novas ações ou vender ativos para reduzir, por exemplo, o nível de endividamento.

## Apodi II Energia SPE S.A.

Notas explicativas às demonstrações contábeis--Continuação  
31 de dezembro de 2024  
(Em milhares de reais, exceto quando indicado de outra forma)

### 21. Instrumentos financeiros, objetivos e políticas para gestão de risco financeiro--Continuação

#### b) Objetivos e políticas para gestão de risco financeiro--Continuação

Condizente com outras companhias do setor, a Companhia monitora o capital com base no índice de alavancagem financeira. Esse índice corresponde à dívida líquida expressa como percentual do capital total. A dívida líquida, por sua vez, corresponde ao total de empréstimos (incluindo empréstimos de curto e longo prazos, conforme demonstrado no balanço patrimonial), subtraído do montante de caixa e equivalentes de caixa. O capital total é apurado através da soma do patrimônio líquido, conforme demonstrado no balanço patrimonial, com a dívida líquida.

Os índices de alavancagem financeira em 31 de dezembro de 2024 e 2023 era:

	2024	2023
Total dos empréstimos (Nota 11)	89.152	91.931
Caixa e equivalentes de caixa (Nota 3)	(6.407)	(9.886)
Caixa restrito (Nota 6)	(8.187)	(7.552)
Dívida líquida (a)	<u>74.558</u>	<u>74.493</u>
Total do patrimônio líquido	<u>41.501</u>	<u>42.139</u>
Total do capital (b)	<u>116.059</u>	<u>116.632</u>
Índice de alavancagem financeira - % (a / b)	<u>64%</u>	<u>64%</u>

### 22. Provisão para contingências

Em 31 de dezembro de 2024 e 2023, a Companhia não possui nenhuma reclamação ou contingência trabalhista, cível e tributária de perda provável ou possível.

## Apodi II Energia SPE S.A.

Notas explicativas às demonstrações contábeis--Continuação  
31 de dezembro de 2024  
(Em milhares de reais, exceto quando indicado de outra forma)

### 23. Cobertura de seguros (não auditado)

A Companhia possui um programa de gerenciamento de riscos com o objetivo de delimitá-los, buscando no mercado coberturas compatíveis com seu porte. As coberturas foram contratadas pelos montantes a seguir indicados, considerados suficientes pela Administração para cobrir eventuais sinistros, considerando a natureza de sua atividade e os riscos envolvidos na sua operação.

Em 31 de dezembro de 2024 e 2023, a Companhia possuía apólices de seguro contratadas com terceiros, cuja natureza e cobertura estão indicadas a seguir:

Ramos	2024	2023
Riscos nomeados operacionais	127.772	198.179
Riscos nomeados civis	30.962	21.068

### 24. Outras divulgações sobre os fluxos de caixa

Na demonstração dos fluxos de caixa, as transações envolvendo caixa compreendem:

	2024	2023
Reavaliação de provisão para desmobilização (Nota 8 e Nota 15)	1.468	1.384
Provisões para penalidades contratuais	5.537	401

### 25. Eventos subsequentes

A Agência Nacional de Energia Elétrica – ANEEL divulgou Despacho nº 541 em 25 de fevereiro de 2025 determinando que a metodologia transitória de ressarcimento do *constrained-off* para as usinas fotovoltaicas será aplicada até a data de aprovação das Regras e Procedimentos de Comercialização e determina que a Câmara de Comercialização de Energia Elétrica (CCEE) proceda com à recontabilização comercial desde abril de 2024 até a data assinalada de aprovação do referido regramento.

A metodologia transitória permite que as usinas fotovoltaicas do Ambiente de Contratação Regulada (ACR), como a Companhia, expurguem o *constrained-off* de confiabilidade.

\* \* \*

## Certificado de Conclusão

Identificação de envelope: B1E6D274-E88A-424B-A427-DB6349E768EB

Status: Concluído

Assunto: Complete com o Docusign: APODI2ENERGIASPE24.DEZ.pdf

LoS / Área: Assurance (Audit, CMAAS)

Tipo de Documento: Relatórios ou Deliverables

Envelope fonte:

Documentar páginas: 39

Assinaturas: 1

Remetente do envelope:

Certificar páginas: 6

Rubrica: 0

Vitor Santana

Assinatura guiada: Ativado

Avenida Brigadeiro Faria Lima, 3732, 16º e 17º

Selo com Envelopeld (ID do envelope): Ativado

andares, Edifício Adalmiro Dellape Baptista B32, Itai

Fuso horário: (UTC-03:00) Brasília

São Paulo, São Paulo 04538-132

vitor.santana@pwc.com

Endereço IP: 134.238.160.204

## Rastreamento de registros

Status: Original

Portador: Vitor Santana

Local: DocuSign

30 de junho de 2025 | 20:20

vitor.santana@pwc.com

Status: Original

Portador: CEDOC Brasil

Local: DocuSign

30 de junho de 2025 | 21:54

BR\_Sao-Paulo-Arquivo-Atendimento-Team


@pwc.com

## Eventos do signatário

### Assinatura

### Registro de hora e data

Patrícia Seoane

DocuSigned by:  
  
 E140325D97B44FF...

Enviado: 30 de junho de 2025 | 20:21

patricia.seoane@pwc.com

Reenviado: 30 de junho de 2025 | 20:34

PwC BR

Visualizado: 30 de junho de 2025 | 21:48

Nível de segurança: E-mail, Autenticação da conta (Nenhuma), Certificado Digital

Adoção de assinatura: Desenhado no dispositivo

Assinado: 30 de junho de 2025 | 21:54

#### Detalhes do provedor de assinatura:

Usando endereço IP: 134.238.160.200

Tipo de assinatura: ICP Smart Card

Emissor da assinatura: AC SyngularID Multipla

#### Termos de Assinatura e Registro Eletrônico:

Não oferecido através da Docusign

## Eventos do signatário presencial

### Assinatura

### Registro de hora e data

## Eventos de entrega do editor

### Status

### Registro de hora e data

## Evento de entrega do agente

### Status

### Registro de hora e data

## Eventos de entrega intermediários

### Status

### Registro de hora e data

## Eventos de entrega certificados

### Status

### Registro de hora e data

## Eventos de cópia

### Status

### Registro de hora e data

Tamires Sales

**Copiado**

Enviado: 30 de junho de 2025 | 20:34

tamires.sales@pwc.com

Nível de segurança: E-mail, Autenticação da conta (Nenhuma)

#### Termos de Assinatura e Registro Eletrônico:

Aceito: 29 de abril de 2025 | 12:46

ID: 11a6aff9-691c-4b34-8057-c696fdb263b0

Nome da empresa: PwC

Vitor Santana

**Copiado**

Enviado: 30 de junho de 2025 | 21:54

vitor.santana@pwc.com

Visualizado: 30 de junho de 2025 | 21:54

Nível de segurança: E-mail, Autenticação da conta (Nenhuma)

Assinado: 30 de junho de 2025 | 21:54

Eventos de cópia	Status	Registro de hora e data
------------------	--------	-------------------------

**Termos de Assinatura e Registro Eletrônico:**

Aceito: 17 de junho de 2024 | 16:18

ID: 0188b79d-eed0-4b55-9e64-afdedfc3e647

Nome da empresa: PwC

Eventos com testemunhas	Assinatura	Registro de hora e data
-------------------------	------------	-------------------------

Eventos do tabelião	Assinatura	Registro de hora e data
---------------------	------------	-------------------------

Eventos de resumo do envelope	Status	Carimbo de data/hora
-------------------------------	--------	----------------------

Envelope enviado	Com hash/criptografado	30 de junho de 2025   20:21
Envelope atualizado	Segurança verificada	30 de junho de 2025   20:34
Envelope atualizado	Segurança verificada	30 de junho de 2025   20:34
Envelope atualizado	Segurança verificada	30 de junho de 2025   20:34
Entrega certificada	Segurança verificada	30 de junho de 2025   21:48
Assinatura concluída	Segurança verificada	30 de junho de 2025   21:54
Concluído	Segurança verificada	30 de junho de 2025   21:54

Eventos de pagamento	Status	Carimbo de data/hora
----------------------	--------	----------------------

**Termos de Assinatura e Registro Eletrônico**

## **CONSENTIMENTO PARA RECEBIMENTO ELETRÔNICO DE REGISTROS ELETRÔNICOS E DIVULGAÇÕES DE ASSINATURA**

### **Registro Eletrônicos e Divulgação de Assinatura**

Periodicamente, a PwC poderá estar legalmente obrigada a fornecer a você determinados avisos ou divulgações por escrito. Estão descritos abaixo os termos e condições para fornecer-lhe tais avisos e divulgações eletronicamente através do sistema de assinatura eletrônica da DocuSign, Inc. (DocuSign). Por favor, leia cuidadosa e minuciosamente as informações abaixo, e se você puder acessar essas informações eletronicamente de forma satisfatória e concordar com estes termos e condições, por favor, confirme seu aceite clicando sobre o botão “Eu concordo” na parte inferior deste documento.

### **Obtenção de cópias impressas**

A qualquer momento, você poderá solicitar de nós uma cópia impressa de qualquer registro fornecido ou disponibilizado eletronicamente por nós a você. Você poderá baixar e imprimir os documentos que lhe enviamos por meio do sistema DocuSign durante e imediatamente após a sessão de assinatura, e se você optar por criar uma conta de usuário DocuSign, você poderá acessá-los por um período de tempo limitado (geralmente 30 dias) após a data do primeiro envio a você. Após esse período, se desejar que enviemos cópias impressas de quaisquer desses documentos do nosso escritório para você, cobraremos de você uma taxa de R\$ 0.00 por página. Você pode solicitar a entrega de tais cópias impressas por nós seguindo o procedimento descrito abaixo.

### **Revogação de seu consentimento**

Se você decidir receber de nós avisos e divulgações eletronicamente, você poderá, a qualquer momento, mudar de ideia e nos informar, posteriormente, que você deseja receber avisos e divulgações apenas em formato impresso. A forma pela qual você deve nos informar da sua decisão de receber futuros avisos e divulgações em formato impresso e revogar seu consentimento para receber avisos e divulgações está descrita abaixo.

### **Consequências da revogação de consentimento**

Se você optar por receber os avisos e divulgações requeridos apenas em formato impresso, isto retardará a velocidade na qual conseguimos completar certos passos em transações que te envolvam e a entrega de serviços a você, pois precisaremos, primeiro, enviar os avisos e divulgações requeridos em formato impresso, e então esperar até recebermos de volta a confirmação de que você recebeu tais avisos e divulgações impressos. Para indicar a nós que você mudou de ideia, você deverá revogar o seu consentimento através do preenchimento do formulário “Revogação de Consentimento” da DocuSign na página de assinatura de um envelope DocuSign, ao invés de assiná-lo. Isto indicará que você revogou seu consentimento para receber avisos e divulgações eletronicamente e você não poderá mais usar o sistema DocuSign para receber de nós, eletronicamente, as notificações e consentimentos necessários ou para assinar eletronicamente documentos enviados por nós.

## **Todos os avisos e divulgações serão enviados a você eletronicamente**

A menos que você nos informe o contrário, de acordo com os procedimentos aqui descritos, forneceremos eletronicamente a você, através da sua conta de usuário da DocuSign, todos os avisos, divulgações, autorizações, confirmações e outros documentos necessários que devam ser fornecidos ou disponibilizados a você durante o nosso relacionamento. Para mitigar o risco de você inadvertidamente deixar de receber qualquer aviso ou divulgação, nós preferimos fornecer todos os avisos e divulgações pelo mesmo método e para o mesmo endereço que você nos forneceu. Assim, você poderá receber todas as divulgações e avisos eletronicamente ou em formato impresso, através do correio. Se você não concorda com este processo, informe-nos conforme descrito abaixo. Por favor, veja também o parágrafo imediatamente acima, que descreve as consequências da sua escolha de não receber de nós os avisos e divulgações eletronicamente.

### **Como contatar a PwC:**

Você pode nos contatar para informar sobre suas mudanças de como podemos contatá-lo eletronicamente, solicitar cópias impressas de determinadas informações e revogar seu consentimento prévio para receber avisos e divulgações em formato eletrônico, conforme abaixo:

Para nos contatar por e-mail, envie mensagens para:

### **Para informar seu novo endereço de e-mail a PwC:**

Para nos informar sobre uma mudança em seu endereço de e-mail, para o qual nós devemos enviar eletronicamente avisos e divulgações, você deverá nos enviar uma mensagem por e-mail para o endereço e informar, no corpo da mensagem: seu endereço de e-mail anterior, seu novo endereço de e-mail. Nós não solicitamos quaisquer outras informações para mudar seu endereço de e-mail.

Adicionalmente, você deverá notificar a DocuSign, Inc para providenciar que o seu novo endereço de e-mail seja refletido em sua conta DocuSign, seguindo o processo para mudança de e-mail no sistema DocuSign.

### **Para solicitar cópias impressas a PwC:**

Para solicitar a entrega de cópias impressas de avisos e divulgações previamente fornecidos por nós eletronicamente, você deverá enviar uma mensagem de e-mail para e informar, no corpo da mensagem: seu endereço de e-mail, nome completo, endereço postal no Brasil e número de telefone. Nós cobraremos de você o valor referente às cópias neste momento, se for o caso.

### **Para revogar o seu consentimento perante a PwC:**

Para nos informar que não deseja mais receber futuros avisos e divulgações em formato eletrônico, você poderá:

(i) recusar-se a assinar um documento da sua sessão DocuSign, e na página seguinte, assinalar o item indicando a sua intenção de revogar seu consentimento; ou

(ii) enviar uma mensagem de e-mail para e informar, no corpo da mensagem, seu endereço de e-mail, nome completo, endereço postal no Brasil e número de telefone. Nós não precisamos de quaisquer outras informações de você para revogar seu consentimento. Como consequência da revogação de seu consentimento para documentos online, as transações levarão um tempo maior para serem processadas.

**Hardware e software necessários\*\*:**

(i) Sistemas Operacionais: Windows® 2000, Windows® XP, Windows Vista®; Mac OS®

(ii) Navegadores: Versões finais do Internet Explorer® 6.0 ou superior (Windows apenas); Mozilla Firefox 2.0 ou superior (Windows e Mac); Safari™ 3.0 ou superior (Mac apenas)

(iii) Leitores de PDF: Acrobat® ou software similar pode ser exigido para visualizar e imprimir arquivos em PDF.

(iv) Resolução de Tela: Mínimo 800 x 600

(v) Ajustes de Segurança habilitados: Permitir cookies por sessão

\*\* Estes requisitos mínimos estão sujeitos a alterações. No caso de alteração, será solicitado que você aceite novamente a divulgação. Versões experimentais (por ex.: beta) de sistemas operacionais e navegadores não são suportadas.

**Confirmação de seu acesso e consentimento para recebimento de materiais eletronicamente:**

Para confirmar que você pode acessar essa informação eletronicamente, a qual será similar a outros avisos e divulgações eletrônicos que enviaremos futuramente a você, por favor, verifique se foi possível ler esta divulgação eletrônica e que também foi possível imprimir ou salvar eletronicamente esta página para futura referência e acesso; ou que foi possível enviar a presente divulgação e consentimento, via e-mail, para um endereço através do qual seja possível que você o imprima ou salve para futura referência e acesso. Além disso, caso concorde em receber avisos e divulgações exclusivamente em formato eletrônico nos termos e condições descritos acima, por favor, informe-nos clicando sobre o botão “Eu concordo” abaixo.

Ao selecionar o campo “Eu concordo”, eu confirmo que:

(i) Eu posso acessar e ler este documento eletrônico, denominado CONSENTIMENTO PARA RECEBIMENTO ELETRÔNICO DE REGISTRO ELETRÔNICO E DIVULGAÇÃO DE ASSINATURA; e

(ii) Eu posso imprimir ou salvar ou enviar por e-mail esta divulgação para onde posso imprimi-la para futura referência e acesso; e (iii) Até ou a menos que eu notifique a PwC conforme descrito acima, eu consinto em receber exclusivamente em formato eletrônico, todos os avisos, divulgações, autorizações, aceites e outros documentos que devam ser fornecidos ou disponibilizados para mim por PwC durante o curso do meu relacionamento com você.