

CERTIDÃO DE INTEIRO TEOR

DOCUMENTO EMITIDO PELA INTERNET


DADOS DA EMPRESA			
NOME EMPRESARIAL BRISE ENERGIAS RENOVAVEIS S/A.		TIPO JURÍDICO SOCIEDADE POR AÇÕES	
NIRE 35300459211	CNPJ 19.257.480/0001-07	NÚMERO DO ARQUIVAMENTO 222.144/25-7	DATA DO ARQUIVAMENTO 08/07/2025

DADOS DA CERTIDÃO		
DATA DE EXPEDIÇÃO 15/07/2025	HORA DE EXPEDIÇÃO 18:13:50	CÓDIGO DE CONTROLE 272106097
A AUTENTICIDADE DO PRESENTE DOCUMENTO, BEM COMO O ARQUIVO NA FORMA ELETRÔNICA PODEM SER VERIFICADOS NO ENDEREÇO WWW.JUCESPONLINE.SP.GOV.BR		

ESTA CÓPIA FOI AUTENTICADA DIGITALMENTE E ASSINADA EM 15/07/2025 PELO SECRETÁRIO GERAL DA JUCESP – ALOIZIO EPIFANIO SOARES JUNIOR, CONFORME ART. 1º DA MP2200-2 DE 24/08/2001, QUE INSTITUI A INFRAESTRUTURA DE CHAVES PÚBLICAS BRASILEIRAS – ICP BRASIL, EM VIGOR CONSOANTE E.C Nº32 DE 11/09/2001 M- ART.2º.

ART 1º. FICA INSTITUÍDA A INFRAESTRUTURA DE CHAVES PÚBLICAS BRASILEIRA – ICP BRASIL, PARA GARANTIR AUTENTICIDADE, INTEGRIDADE E VALIDADE JURÍDICA DE DOCUMENTOS EM FORMA ELETRÔNICA, DAS APLICAÇÕES DE SUPORTE E DAS APLICAÇÕES HABILITADAS QUE UTILIZEM CERTIFICADOS DIGITAIS, BEM COMO A REALIZAÇÃO DE TRANSAÇÕES ELETRÔNICAS SEGURAS.

EXISTE(M) ARQUIVAMENTO(S) POSTERIORE(S).





JUCESP - Junta Comercial do Estado de São Paulo
 Ministério da Indústria, Comércio Exterior e Serviços
 Departamento de Registro Empresarial e Integração – DREI
 Secretaria de Desenvolvimento Econômico

ETIQUETA PROTOCOLO

JUCESP PROTOCOLO
2.425.919/25-9

TURMA
FDS

CONTROLE INTERNET
034950282-0

CAPA DO REQUERIMENTO

DADOS CADASTRAIS

ATO Cisão Parcial; Alteração do Valor do Capital;			
NOME EMPRESARIAL BRISE ENERGIAS RENOVÁVEIS S.A.			PORTE Normal
LOGRADOURO Avenida Presidente Juscelino Kubitschek	NÚMERO 360	COMPLEMENTO 12 ANDAR	CEP 04543-000
MUNICÍPIO São Paulo	UF SP	TELEFONE	EMAIL
NÚMERO EXIGÊNCIA (S) 0	CNPJ - SEDE 19.257.480/0001-07	NIRE - SEDE 3530045921-1	
IDENTIFICAÇÃO SIGNATÁRIO ASSINANTE REQUERIMENTO CAPA NOME: LÚCILA RANGEL BARBOSA (Procurador)		VALORES RECOLHIDOS DARE: R\$ 562,70 DARF: R\$,00	SEQ. DOC. 1 / 2
ASSINATURA:		DATA: 30/06/2025	

DECLARO, SOB AS PENAS DA LEI, QUE AS INFORMAÇÕES CONSTANTES DO REQUERIMENTO/PROCESSO SÃO EXPRESSÃO DA VERDADE.

PARA USO EXCLUSIVO DA JUNTA COMERCIAL DO ESTADO DE SÃO PAULO (INCLUSIVE VERSO)

CARIMBO PROTOCOLO JUCESP - SEDE GUICHÊ 6 ★ 01 JUL 2025 ★ PROTOCOLO	CARIMBO DISTRIBUIÇÃO 4ª TURMA DE VOGAIS	CARIMBO ANÁLISE JUCESP 04 JUL 2025 DEFERIDO 4ª TURMA 1. Vogal Relator 2. Vogal Relator 3. Vogal Relator
---	---	---

ANEXOS:

<input checked="" type="checkbox"/> DBE	<input checked="" type="checkbox"/> Documentos Pessoais
<input checked="" type="checkbox"/> Procuração	<input type="checkbox"/> Laudo de Avaliação
<input type="checkbox"/> Alvará Judicial	<input type="checkbox"/> Jornal
<input type="checkbox"/> Formal de Partilha	<input type="checkbox"/> Protocolo / Justificação
<input type="checkbox"/> Balanço Patrimonial	<input type="checkbox"/> Certidão
<input type="checkbox"/> Outros	

EXCLUSIVO SETOR DE ANÁLISE

ETIQUETAS DE REGISTRO + CARIMBO

SECRETARIA DE DESENVOLVIMENTO ECONÔMICO - JUCESP

ALOIZIO EPIFANIO SOARES JUNIOR
SECRETÁRIO GERAL EM EXERCÍCIO

CERTIFICADO DE REGISTRO SOB O NÚMERO
222.144/25-7

JUCESP

OBSERVAÇÕES:

Documento assinado no Assinador ONR. Para validar o documento e suas assinaturas acesse <https://assinador.onr.org.br/validar/E73M7E99EFU-U58M8-THZAF>.

DOCUMENTOS NÃO RETIRADOS EM ATÉ 90 DIAS DA DISPONIBILIDADE SERÃO DE SCARTADOS - ART.57, § 5º, DECRETO 1.800/96



Gerência de Guarda e Distribuição

- Verificação CNAE Comércio de Combustíveis
- Verificação de Ficha Cadastral
- Verificação de Apontamento na Ficha Cadastral
- MEI sem Cadastro
- MEI com Cadastro
- Realizar Pesquisa de Nome Empresarial
- Vide Protocolo

2025
27 09 20

JUCESP
08 07 25




JUCESP PROTOCOLO
2.425.919/25-9



BRISE ENERGIAS RENOVÁVEIS S.A.
CNPJ nº 19.257.480/0001-07
NIRE 35.300.459.211

**ATA DE ASSEMBLEIA GERAL EXTRAORDINÁRIA
REALIZADA EM 30 DE JUNHO DE 2025**



1. **DATA, HORA E LOCAL.** Em 30 de junho de 2025, às 09:25 horas, na sede social da **BRISE ENERGIAS RENOVÁVEIS S.A.**, localizada na Cidade de São Paulo, Estado de São Paulo, na Avenida Juscelino Kubitschek, nº 360, 12º andar, parte, Itaim Bibi, CEP 04543-000 (“Companhia”).

2. **CONVOCAÇÃO E PRESENÇA.** Dispensadas as formalidades de convocação, nos termos do artigo 124, §4º, da Lei nº 6.404/76 (“Lei das S.A.”), tendo em vista a presença da acionista representando a totalidade do capital social da Companhia, conforme assinatura no Livro de Presença de Acionistas da Companhia.

3. **MESA.** Presidente: Ricardo Alberto Oliveira dos Santos; e Secretária: Viviane de Oliveira Soares.

4. **ORDEM DO DIA.** Deliberar sobre: (i) o exame, discussão e aprovação do “*Protocolo e Justificação de Cisão Parcial da Brise Energias Renováveis S.A com Versão da Parcela Cindida para Ibitu Energia Renováveis S.A.*”, celebrado pela administração da Companhia e da Ibitu Energias Renováveis S.A., sociedade por ações, inscrita no CNPJ sob o nº 13.950.526/0001-84, com sede na Cidade de São Paulo, Estado de São Paulo, na Avenida Juscelino Kubitschek, nº 360, 12º andar, parte, Itaim Bibi, CEP 04.543-000 (“Protocolo” e “Ibitu Renováveis”, respectivamente); (ii) a ratificação da nomeação e contratação da **Pró-Contaty Contabilidade S/S Ltda.**, com sede em São Paulo, Estado de São Paulo, na Rua Pequetita, 145, conjunto 43, Vila Olímpia, CEP 04552-060, inscrita no CNPJ sob o nº 67.641.449/0001-00 e no Conselho Regional de Contabilidade do Estado de São Paulo sob o nº 2SP-01.6759/O-8 (“Empresa Avaliadora”) como responsável pela avaliação da parcela cindida parcela cindida, a ser incorporada pela Ibitu Renováveis (“Parcela Cindida”), objeto de laudo de avaliação, o qual é anexo ao Protocolo (“Laudo de Avaliação”); (iii) o exame, discussão e aprovação do Laudo de Avaliação; (iv) a aprovação da cisão parcial da Companhia com a incorporação da Parcela Cindida pela Ibitu Renováveis (“Cisão Parcial”); (v) a redução do capital social da Companhia, em decorrência da Cisão Parcial, com a consequente alteração do *caput* da Cláusula 5ª do Estatuto Social da Companhia; e (vi) a autorização à administração da Companhia para praticar todos os atos necessários à efetivação das deliberações tomadas, incluindo, sem limitação, todos os atos necessários para a formalização da Cisão Parcial.

5. **DELIBERAÇÕES.** A única acionista da Companhia aprovou, sem quaisquer reservas ou ressalvas, o quanto segue:

DS
UGS

Assinado por:
IBITU
JURIDICO



- (i) o Protocolo, elaborado em conformidade com a Lei das S.A., que trata da Cisão Parcial, celebrado na presente data, integrando a presente ata como Anexo I;
- (ii) a ratificação da nomeação e da contratação da Empresa Avaliadora, como responsável pela avaliação da Parcela Cindida, nos termos do Protocolo e da Lei das S.A., bem como pela elaboração do Laudo de Avaliação;
- (iii) o Laudo de Avaliação, elaborado pela Empresa Avaliadora, cuja cópia integra o Anexo A do Protocolo, cujo objeto é a avaliação da Parcela Cindida, a valor contábil, levantado na data base de 31 de maio de 2025.
- (iv) a Cisão Parcial, nos termos do Protocolo, tendo sido atribuído à Parcela Cindida (consoante o Laudo de Avaliação) o valor de R\$ 585.307.730,98 (quinhentos e oitenta e cinco milhões, trezentos e sete mil, setecentos e trinta reais e noventa e oito centavos), consignando-se que a referida Parcela Cindida do patrimônio líquido da Companhia, a ser transferida para a Ibitu Renováveis, é composta pelo investimento detido pela Companhia na Central Geradora Eólica Ilha Grande S.A., Central Geradora Eólica Palmas S.A., Central Geradora Eólica Ribeirão S.A., Central Geradora Eólica Acari S.A., Central Geradora Eólica Albuquerque S.A., Central Geradora Eólica Anemoi S.A., Central Geradora Eólica Apeliotes S.A. e Central Geradora Eólica Arena S.A., conforme descritas no Capítulo 5, item 4 do Laudo de Avaliação;
- (v) em decorrência da Cisão Parcial ora aprovada, o capital social da Companhia será reduzido em R\$ 585.307.730,98 (quinhentos e oitenta e cinco milhões, trezentos e sete mil, setecentos e trinta reais e noventa e oito centavos), mediante o cancelamento de 585.307.731 (quinhentas e oitenta e cinco milhões, trezentos e sete mil, setecentas e trinta e uma ações) ações ordinárias, nominativas e sem valor nominal, passando de R\$ 595.256.291,69 (quinhentos e noventa e cinco milhões, duzentos e cinquenta e seis mil, duzentos e noventa e um reais e sessenta e nove centavos), dividido em 595.256.291 (quinhentas e noventa e cinco milhões, duzentas e cinquenta e seis mil, duzentas e noventa e uma) ações ordinárias, nominativas e sem valor nominal, para R\$ 9.948.560,71 (nove milhões, novecentos e quarenta e oito mil, quinhentos e sessenta reais e setenta e um centavos), dividido em 9.948.560 (nove milhões, novecentas e quarenta e oito mil, quinhentas e sessenta) ações ordinárias, nominativas e sem valor nominal, todas detidas integralmente pela única acionista da Companhia.

Em razão da redução de capital ora aprovada, o *caput* da Cláusula 5ª do Estatuto Social da Companhia passa vigorar com a seguinte nova redação:

“Artigo 5º. O Capital Social da Companhia, totalmente subscrito e integralizado, é de R\$ 9.948.560,71 (nove milhões, novecentos e quarenta e oito mil, quinhentos e sessenta reais e setenta e um centavos), dividido em 9.948.560 (nove milhões, novecentas e quarenta e oito mil, quinhentas e sessenta) ações ordinárias, todas nominativas e sem valor nominal.”

Assinado por:

DS
UGSJ

IBITU
JURÍDICO

JUCESP

08 07 25

(vi) a autorização à administração da Companhia para praticar todos os atos necessários à efetivação das deliberações tomadas, incluindo, sem limitação, todos os atos necessários para a formalização da Cisão Parcial.

6. **ENCERRAMENTO, LAVRATURA E APROVAÇÃO.** Nada mais havendo a tratar, foi encerrada a reunião e lavrada a presente ata, que lida, conferida e achada conforme, foi aprovada e assinada por todos os presentes. Mesa: Ricardo Alberto Oliveira dos Santos - Presidente; e Viviane de Oliveira Soares - Secretária. Acionista: Ibitu Energia Renováveis S.A.

A presente ata é cópia fiel da lavrada em livro próprio.

São Paulo, 30 de junho de 2025.

Mesa:

DocuSigned by: <i>Ricardo Alberto Oliveira dos Santos</i> Ricardo Alberto Oliveira dos Santos Presidente	DocuSigned by: <i>Viviane de Oliveira Soares</i> Viviane de Oliveira Soares Secretária
--	--

Acionista:


Assinado por: <i>Paulo Alexandre Coelho Abranches</i> 5736D989EB1D4CA... Paulo Alexandre Coelho Abranches Diretor Presidente	DocuSigned by: <i>Viviane de Oliveira Soares</i> E7523978DB9E424... Viviane de Oliveira Soares Diretora Jurídica
---	---



Assinado por:

DS
UGS

IBITU JURÍDICO




JUCESP
08 07 25

ANEXO I

à Ata da Assembleia Geral Extraordinária da Brise Energias Renováveis S.A. realizada em 30 de junho de 2025.

**PROTOCOLO E JUSTIFICAÇÃO DE CISÃO PARCIAL DA BRISE ENERGIAS
RENOVÁVEIS S.A. COM VERSÃO DA PARCELA CINDIDA PARA IBITU
ENERGIAS RENOVÁVEIS S.A.**



**PROTOCOLO E JUSTIFICAÇÃO DE CISÃO PARCIAL DA BRISE ENERGIAS
RENOVÁVEIS S.A. COM VERSÃO DA PARCELA CINDIDA PARA IBITU ENERGIAS
RENOVÁVEIS S.A.**

O presente instrumento particular é firmado pelos administradores das partes qualificadas abaixo:

I. BRISE ENERGIAS RENOVÁVEIS S.A., sociedade por ações de capital fechado, com sede na Cidade de São Paulo, Estado de São Paulo, na Avenida Juscelino Kubitschek, nº 360, 12º andar, parte, Itaim Bibi, CEP 04543-000, inscrita no CNPJ sob o nº 19.257.480/0001-07, com seus atos constitutivos devidamente registrados perante a Junta Comercial do Estado de São Paulo (“JUCESP”) sob o NIRE 35300459211, neste ato representada na forma de seu Estatuto Social (“Sociedade Cindida”); e

II. IBITU ENERGIAS RENOVÁVEIS S.A., sociedade por ações de capital fechado, com sede na Cidade de São Paulo, Estado de São Paulo, na Avenida Juscelino Kubitschek, nº 360, 12º andar, parte, Itaim Bibi, CEP 04.543-000, inscrita no CNPJ sob o nº 13.950.526/0001-84, com seus atos constitutivos devidamente registrados perante a JUCESP sob o NIRE 35300418409, neste ato representada na forma de seu Estatuto Social (“Sociedade Incorporadora” e, em conjunto com a Sociedade Cindida, as “Companhias”).

Cada qual denominada, indistintamente, “Parte” ou “Partes”.

CONSIDERANDO QUE:

(i) A Sociedade Cindida é controlada pela Sociedade Incorporadora, detentora de 595.256.291 (quinhentos e noventa e cinco milhões, duzentos e cinquenta e seis mil, duzentos e noventa e uma) ações ordinárias, nominativas e sem valor nominal de emissão da Sociedade Cindida, representativas de 100% (cem por cento) de seu capital social;

(ii) As administrações das Companhias desejam estabelecer os termos e condições para a cisão parcial da Sociedade Cindida com versão da parcela cindida para a Sociedade Incorporadora; e

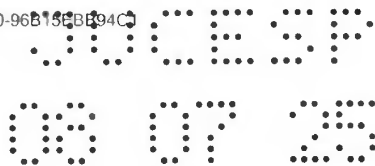
(iii) As administrações das Companhias acreditam que a Cisão Parcial da Sociedade Cindida e a versão da Parcela Cindida para a Sociedade Incorporadora promoverão benefícios de ordem administrativa e econômica para os acionistas das Companhias.

RESOLVEM as Partes celebrar, na melhor forma do direito, o presente “Protocolo e Justificação de Cisão Parcial da Brise Energia Renováveis S.A. com Versão da Parcela Cindida Ibitu Energia Renováveis S.A.” (“Protocolo”), nos termos dos artigos 224 a 227 e 229 da Lei n.º 6.404, de 15 de dezembro de 1976, conforme alterada (“Lei das S.A.”), o qual será oportunamente submetido à aprovação dos acionistas das Companhias.

1. JUSTIFICAÇÃO

Assinado por:

DS
IBITU
JURÍDICO



1.1. Descrição da Cisão Parcial. As Companhias têm interesse em propor, para aprovação de seus respectivos acionistas, uma reorganização societária que consistirá na cisão parcial da Sociedade Cindida, com o destaque de uma parcela do seu patrimônio líquido, a qual será incorporada pela Sociedade Incorporadora, nos termos dos artigos 227 e 229 da Lei das S.A. (“Cisão Parcial”).

1.2. Composição da Parcela Cindida. A parcela cindida do patrimônio líquido da Sociedade Cindida a ser vertida para a Sociedade Incorporadora é constituída, exclusivamente, pelo investimento detido pela Sociedade Cindida nas seguintes companhias (“Parcela Cindida”):

(i) 62.361.247 (sessenta e duas milhões, trezentas e sessenta e uma mil, duzentas e quarenta e sete) ações ordinárias, nominativas e sem valor nominal de emissão da Central Geradora Eólica Ilha Grande S.A. (“SPE Ilha Grande”), representativas de 100% (cem por cento) do capital social da SPE Ilha Grande;

(ii) 52.777.008 (cinquenta e dois milhões, setecentas e setenta e sete mil e oito) ações ordinárias, nominativas e sem valor nominal de emissão da Central Geradora Eólica Palmas S.A. (“SPE Palmas”), representativas de 100% (cem por cento) do capital social da SPE Palmas;

(iii) 47.735.880 (quarenta e sete milhões, setecentas e trinta e cinco mil, oitocentas e oitenta) ações ordinárias, nominativas e sem valor nominal de emissão da Central Geradora Eólica Ribeirão S.A. (“SPE Ribeirão”), representativas de 100% (cem por cento) do capital social da SPE Ribeirão;

(iv) 70.556.818 (setenta milhões, quinhentas e cinquenta e seis mil, oitocentas e dezoito) ações ordinárias, nominativas e sem valor nominal de emissão da Central Geradora Eólica Acari S.A. (“SPE Acari”), representativas de 100% (cem por cento) do capital social da SPE Acari;

(v) 87.288.014 (oitenta e sete milhões, duzentas e oitenta e oito mil, quatorze) ações ordinárias, nominativas e sem valor nominal de emissão da Central Geradora Eólica Albuquerque S.A. (“SPE Albuquerque”), representativas de 100% (cem por cento) do capital social da SPE Albuquerque;

(vi) 69.618.089 (sessenta e nove milhões, seiscentas e dezoito mil e oitenta e nove) ações ordinárias, nominativas e sem valor nominal de emissão da Central Geradora Eólica Anemoi S.A. (“SPE Anemoi”), representativas de 100% (cem por cento) do capital social da SPE Anemoi;


(vii) 67.165.580 (sessenta e sete milhões, cento e sessenta e cinco mil, quinhentas e oitenta) ações ordinárias, nominativas e sem valor nominal de emissão da Central Geradora Eólica Apeliotes S.A. (“SPE Apeliotes”), representativas de 100% (cem por cento) do capital social da SPE Apeliotes; e

(viii) 76.278.217 (setenta e seis milhões, duzentas e setenta e oito mil, duzentas e dezessete) ações ordinárias, nominativas e sem valor nominal de emissão da Central Geradora Eólica Arena S.A. (“SPE Arena” e, em conjunto com SPE Ilha Grande, SPE Palmas, SPE Ribeirão, SPE Acari, SPE Albuquerque, SPE Anemoi e SPE Apeliotes, as “SPEs”), representativas de 100% (cem por cento) do capital social da SPE Arena.

Assinado por:

DS
UGSJ

IBITU
JURIDICO



1.3. Motivos e Interesse. A Cisão Parcial visa a modificação da estrutura atual do grupo societário do qual as Companhias participam, mediante a segregação a participação que a Sociedade Cindida possui nas SPEs, a qual será incorporada pela Sociedade Incorporadora. O objetivo dessa operação é racionalizar e simplificar a estrutura societária do grupo ao qual pertencem as Companhias, trazendo benefícios de ordem administrativa, operacional, econômica e financeira.

1.4. Eficácia da Cisão Parcial. A Cisão Parcial estará sujeita às aprovações societárias aplicáveis, quais sejam a Assembleia Geral Extraordinária de ambas as Companhias.

2. COMPOSIÇÃO DE CAPITAL ANTES E DEPOIS DA OPERAÇÃO; EFEITOS DA CISÃO PARCIAL

2.1. Estrutura Societária Atual da Sociedade Cindida. O capital social da Sociedade Cindida é de R\$ 595.256.291,69 (quinhentos e noventa e cinco milhões, duzentos e cinquenta e seis mil, duzentos e noventa e um reais e sessenta e nove centavos), dividido em 595.256.291 (quinhentas e noventa e cinco milhões, duzentas e cinquenta e seis mil, duzentas e noventa e uma) ações ordinárias, nominativas e sem valor nominal, totalmente detidas pela Sociedade Incorporadora.


2.2. Estrutura Societária Atual da Sociedade Incorporadora. O capital social da Sociedade Incorporadora é de R\$ 1.653.326.238,10 (um bilhão, seiscentos e cinquenta e três milhões, trezentos e vinte e seis mil, duzentos e trinta e oito reais e dez centavos), dividido em 1.653.326.238 (um bilhão, seiscentas e cinquenta e três milhões, trezentas e vinte e seis mil, duzentas e trinta e oito) ações ordinárias, nominativas e sem valor nominal, totalmente detidas pela Tupi Energias Renováveis S.A.

2.3. Redução de Capital da Sociedade Cindida. Após a Cisão Parcial, o capital social da Sociedade Cindida será reduzido em R\$ 585.307.730,98 (quinhentos e oitenta e cinco milhões, trezentos e sete mil, setecentos e trinta reais e noventa e oito centavos), mediante o cancelamento de 585.307.731 (quinhentas e oitenta e cinco milhões, trezentas e sete mil, setecentas e trinta e uma) ações ordinárias, nominativas e sem valor nominal, passando o capital social de R\$ 595.256.291,69 (quinhentos e noventa e cinco milhões, duzentos e cinquenta e seis mil, duzentos e noventa e um reais e sessenta e nove centavos), dividido em 595.256.291 (quinhentas e noventa e cinco milhões, duzentas e cinquenta e seis mil, duzentas e noventa e uma) ações ordinárias, nominativas e sem valor nominal, para R\$ 9.948.560,71 (nove milhões, novecentos e quarenta e oito mil, quinhentos e sessenta reais e setenta e um centavos), dividido em 9.948.560 (nove milhões, novecentas e quarenta e oito mil, quinhentas e sessenta) ações ordinárias, nominativas e sem valor nominal, totalmente detidas pela Sociedade Incorporadora.

2.3.1. Alteração do Estatuto Social da Sociedade Cindida. Em razão da redução de capital, o *caput* do Artigo 5º do Estatuto Social da Sociedade Cindida será alterado e passará a vigorar com a seguinte nova redação:

DS
UGS

Assinado por:
IBITU
JURÍDICO



“Artigo 5º. O Capital Social da Companhia, integralmente subscrito e integralizado, é R\$ 9.948.560,71 (nove milhões, novecentos e quarenta e oito mil, quinhentos e sessenta reais e setenta e um centavos), dividido em 9.948.560 (nove milhões, novecentas e quarenta e oito mil, quinhentas e sessenta) ações ordinárias, todas nominativas e sem valor nominal.”

2.4. Capital Social da Sociedade Incorporadora. Considerando que a Sociedade Cindida é subsidiária integral da Sociedade Incorporadora, a incorporação da Parcela Cindida pela Sociedade Incorporadora não resultará no aumento do capital social da Sociedade Incorporadora.

2.4.1. Ausência de Alteração Estatutária. Considerando que a incorporação da Parcela Cindida pela Sociedade Incorporadora não resultará no aumento do capital social da Sociedade Incorporadora, o Estatuto Social da Sociedade Incorporadora não será modificado.

2.5. Continuidade da Sociedade Cindida. A Cisão Parcial não importará em qualquer solução de continuidade nas atividades da Sociedade Cindida, ou na alteração de seu objeto social.

3. CRITÉRIOS DE AVALIAÇÃO

3.1. Critério de Avaliação. A Parcela Cindida da Sociedade Cindida será incorporada pela Sociedade Incorporadora pelo seu valor patrimonial contábil de 31 de maio de 2025 (“Data-Base”), conforme apurado no laudo de avaliação do patrimônio líquido da Parcela Cindida na Data-Base, anexo ao presente Protocolo na forma do **Anexo A**, o qual foi elaborado pela empresa **Pró-Contaty Contabilidade S/S Ltda.**, com sede em São Paulo, Estado de São Paulo, na Rua Pequetita, 145, conjunto 43, Vila Olímpia, CEP04552-060, inscrita no CNPJ sob o nº 67.641.449/0001-00 e no Conselho Regional de Contabilidade do Estado de São Paulo sob o nº 2SP-01.6759/O-8 (“**Empresa Avaliadora**”), para fins de atendimento ao disposto no artigo 227, parágrafo 3º, da Lei das S.A. (“**Laudo de Avaliação**”).

3.2. Laudo de Avaliação. O Laudo de Avaliação foi preparado com base na avaliação da Parcela Cindida da Sociedade Cindida na Data-Base. De acordo com o Laudo de Avaliação, o patrimônio líquido a valor contábil da Parcela Cindida foi avaliado no valor de R\$ 585.307.730,98 (quinhentos e oitenta e cinco milhões, trezentos e sete mil, setecentos e trinta reais e noventa e oito centavos).

3.3. Variações Patrimoniais. Eventuais variações patrimoniais dos ativos e passivos que compõem a Parcela Cindida ocorridas a partir da Data-Base até a data da efetivação da Cisão Parcial e incorporação da Parcela Cindida serão refletidas na Sociedade Incorporadora.


4. APROVAÇÕES SOCIETÁRIAS

4.1. Aprovações Societárias. A efetivação da Cisão Parcial dependerá da realização dos seguintes atos:

Assinado por:

DS
UGS

IRITU
JURÍDICO



(i) Assembleia Geral Extraordinária da Sociedade Cindida para deliberar sobre (a) a aprovação do presente Protocolo; (b) a ratificação da nomeação e contratação da Empresa Avaliadora para elaboração do Laudo de Avaliação; (c) a aprovação do Laudo de Avaliação; (d) a aprovação da proposta da Cisão Parcial, com a incorporação da Parcela Cindida pela Sociedade Incorporadora; e (e) a autorização para que os administradores da Sociedade Cindida pratiquem todos os atos necessários para implementação e formalização da Cisão Parcial da Sociedade Cindida.

(ii) Assembleia Geral Extraordinária da Sociedade Incorporadora para deliberar sobre (a) a aprovação do presente Protocolo; (b) a ratificação da nomeação e contratação da Empresa Avaliadora para elaboração do Laudo de Avaliação; (c) a aprovação do Laudo de Avaliação; (d) a aprovação da proposta da incorporação da Parcela Cindida; e (e) a autorização para que os administradores da Sociedade Incorporadora pratiquem todos os atos necessários para implementação e formalização da incorporação da Parcela Cindida pela Sociedade Incorporadora.

4.2. Direito de Retirada; Inaplicabilidade. Não se aplicam à Sociedade Incorporadora as disposições relativas ao direito de retirada, tendo em vista que a incorporação da Parcela Cindida será deliberada pela única acionista da Sociedade Incorporadora. Também não se aplicam à Sociedade Cindida as disposições relativas ao direito de retirada, tendo em vista que a Cisão Parcial será deliberada pela única acionista da Sociedade Cindida.

5. OUTRAS DISPOSIÇÕES

5.1. Registros e Averbações. Competirá às administrações das Companhias praticarem todos os atos necessários à implementação da Cisão Parcial e incorporação da Parcela Cindida, assim como de todas as comunicações, registros, publicações, averbações de cadastros e tudo mais que for necessário à efetivação da Cisão Parcial e incorporação da Parcela Cindida.

5.2. Divisibilidade. Caso alguma disposição, termo ou condição deste Protocolo venha ser considerado inválido, as demais disposições, termos e condições não afetados por essa invalidação permanecerão válidas.


5.3. Renúncia. A falta ou o atraso de qualquer das Partes em exercer qualquer de seus direitos neste Protocolo não deverá ser considerado como renúncia ou novação e não deverá afetar o subseqüente exercício de tal direito. Qualquer renúncia produzirá efeitos somente se for especificamente outorgada e por escrito.

5.4. Irrevogabilidade e Irretratabilidade. O presente Protocolo é irrevogável e irretratável (exceto se aditado ou dispensado conforme aqui previsto), sendo que as obrigações ora assumidas pelas Partes obrigam também seus sucessores a qualquer título.

Assinado por:

DS
U.S.J.

IBTLU
JURÍDICO



5.5. Cessão. É vedada a cessão de quaisquer dos direitos e obrigações pactuados no presente Protocolo sem o prévio e expresso consentimento, por escrito, das Partes.

5.6. Lei. Este Protocolo será regido e interpretado de acordo com a legislação brasileira.

5.7. Foro. Fica eleito o Foro da Comarca de São Paulo, para dirimir todas as questões oriundas do presente Protocolo, com a renúncia de qualquer outro, por mais privilegiado que seja ou venha a ser.

5.8. Assinatura Digital. As Partes concordam e declaram que a celebração deste Protocolo poderá ser feita de acordo com o disposto na Medida Provisória nº 2.200-2, de 24 de agosto de 2001, com dispensa de assinatura digital por meio de certificados emitidos em conformidade com os parâmetros da Infraestrutura de Chaves Públicas do Brasil (ICP-Brasil), sendo certo que o meio de comprovação da autoria e integridade deste instrumento é admitido pelas Partes como válido. A data de celebração deste Protocolo, para todos os fins, será a data indicada ao final do Protocolo, ainda que as assinaturas digitais ou eletrônicas sejam apostas em outra data. Todas as assinaturas aqui apostas em meio eletrônico, na forma aqui prevista, e ainda que não se trate de certificados eletrônicos emitidos pela ICP-Brasil, têm plena validade e são suficientes para a autenticidade, integridade, existência e validade deste instrumento

E por estarem assim justas e contratadas, as Partes assinam o presente instrumento.

São Paulo, 30 de junho de 2025.

BRISE ENERGIA RENOVÁVEIS S.A.

IBITU ENERGIAS RENOVÁVEIS S.A.

Assinado por:
Paulo Alexandre Coelho Abranches
5738D989EB1D4CA
Por: Paulo Alexandre Coelho Abranches
Cargo: Diretor Presidente

DocuSigned by:
Viviane de Oliveira Soares
8752007AD8E4241
Por: Viviane de Oliveira Soares
Cargo: Diretora Jurídica


BRISE ENERGIA RENOVÁVEIS S.A.

IBITU ENERGIAS RENOVÁVEIS S.A.

DocuSigned by:
Viviane de Oliveira Soares
575238740FF8424
Por: Viviane de Oliveira Soares
Cargo: Diretora Jurídica

Assinado por:
Paulo Alexandre Coelho Abranches
Por: Paulo Alexandre Coelho Abranches
Cargo: Diretor Presidente

Assinado por:
DS
UGS J
IBITU JURÍDICO



**PROTOCOLO E JUSTIFICAÇÃO DE DECISÃO PARCIAL DA BRISE ENERGIAS
RENOVÁVEIS S.A. COM VERSÃO DA PARCELA CINDIDA PARA IBITU ENERGIAS
RENOVÁVEIS S.A.**

Anexo A

LAUDO DE AVALIAÇÃO

(Vide documento anexo)

**LAUDO DE AVALIAÇÃO DE ACERVO LÍQUIDO DE CISAÇÃO DE EMPRESAS CONTROLADAS DA
IBITU ENERGIA S.A. PARA FINS DE REORGANIZAÇÃO SOCIETÁRIA**


Pelo presente instrumento particular, **Pró-Contaty Contabilidade S/S Ltda.**, com sede em São Paulo, Estado de São Paulo, na Rua Pequetita, 145, conjunto 43, Vila Olímpia, CEP 04552-060, inscrita no CNPJ/ME sob o nº 67.641.449/0001-00 e no Conselho Regional de Contabilidade do Estado de São Paulo sob o nº 2SP-01.6759/O-8, neste ato representada na forma de seu Contrato Social, por seu responsável técnico, Alex Viana dos Santos, brasileiro, casado, contador, portador da Carteira de Identidade RG nº 32.797.209-9 SSP/SP e inscrito no CPF/ME sob o nº 317.040.048-70, residente e domiciliado em São Paulo, Estado de São Paulo, com escritório na mesma cidade, na Rua Pequetita, 145, conjunto 43, Vila Olímpia, CEP 04552-060 ("Empresa Contábil Especializada"), neste ato representada, na forma de seu Contrato Social, vem apresentar o resultado de seu trabalho no presente Laudo de Avaliação.

1 - OBJETIVO

A Empresa Contábil Especializada foi contratada pela **IBITU ENERGIA S.A ("IBITU ENERGIA")**, CNPJ 31.908.280/0001-64, com sede em São Paulo, Estado de São Paulo, na Avenida Presidente Juscelino Kubitschek, 360, 12º andar, parte, Itaim Bibi, CEP 04543-000, inscrita no Registro de Empresas sob o NIRE 35.300.418.409, holding controladora do Grupo Ibitu Energia ("Grupo") de empresas de geração de energia elétrica, em atendimento ao disposto no artigo 8º da Lei nº 6.404, de 15 de dezembro de 1976 ("Lei das Sociedades por Ações"), à avaliação do acervo líquido, na data base de fechamento contábil existente mais recente apresentada pelas companhias, de 31 de Maio de 2025, correspondente ao valor contábil de investimento da participação das ações das empresas e demais ativos e passivos envolvidos nas cisões e incorporações da reorganização societária das empresas controladas da IBITU ENERGIA, conforme quadro abaixo **Quadro I - Empresas Controladora e controladas envolvidas na reorganização societária**, e resumidos na estrutura e listagem de capítulos do presente Laudo no quadro abaixo **Quadro II – Capítulos da Reorganização societária**, e conforme detalhamentos descritos em cada capítulo deste Laudo.

DS
UGS

DS
AS



Quadro I - Empresas Controladora e controladas em 100% das na reorganização societária

Empresa	CNPJ	Nome reduzido para referência neste documento
CENTRAL GERADORA EOLICA COLONIA S.A.	11.476.958/0001-70	"COLONIA"
CENTRAL GERADORA EOLICA TAIBA AGUIA S.A.	11.477.009/0001-04	"AGUIA"
CENTRAL GERADORA EOLICA TAIBA ANDORINHA S.A.	11.477.020/0001-74	"ANDORINHA"
CENTRAL GERADORA EOLICA ICARAI I S.A.	11.476.987/0001-31	"ICARAI I"
CENTRAL GERADORA EOLICA ICARAI II S.A.	11.477.001/0001-48	"ICARAI II"
CENTRAL GERADORA EOLICA ILHA GRANDE S.A.	08.624.273/0001-19	"ILHA GRANDE"
CENTRAL GERADORA EOLICA PALMAS S.A.	10.656.525/0001-33	"PALMAS"
CENTRAL GERADORA EOLICA RIBEIRAO S.A.	10.656.583/0001-67	"RIBEIRAO"
CENTRAL GERADORA EOLICA ACARI S.A.	12.959.291/0001-29	"ACARI"
CENTRAL GERADORA EOLICA ARENA S.A.	11.781.913/0001-09	"ARENA"
CENTRAL GERADORA EOLICA APELIOTES S.A.	12.959.413/0001-87	"APELIOTES"
CENTRAL GERADORA EOLICA ALBUQUERQUE S.A.	12.960.216/0001-88	"ALBUQUERQUE"
CENTRAL GERADORA EOLICA ANEMOI S.A.	12.959.327/0001-74	"ANEMOI"
VENTUS ENERGIAS RENOVAVEIS S.A.	15.362.012/0001-33	"VENTUS"
BRISE ENERGIAS RENOVAVEIS S.A.	19.257.480/0001-07	"BRISE"
TUPI ENERGIAS RENOVAVEIS S.A.	59.115.685/0001-64	"TUPI"
IBITU ENERGIAS RENOVAVEIS S.A.	13.950.526/0001-84	"IBITU RENOVAVEIS"
IBITU ENERGIA S.A.	31.908.280/0001-64	"IBITU ENERGIA"

DS
UGS

DS
AS

Quadro II - Capítulos da Reorganização societária

Laudo - capítulos	Movimentos	Empresas envolvidas	
		Cindida / Incorporada	Incorporadora
Capítulo 1	Cisão Parcial PALMAS para segregar Mútuos com a BRISE	CENTRAL GERADORA EOLICA PALMAS S.A.	BRISE ENERGIAS RENOVAVEIS SA
Capítulo 2	Cisão Parcial ACARI para segregar Mútuos com a BRISE	CENTRAL GERADORA EOLICA ACARI S.A.	BRISE ENERGIAS RENOVAVEIS SA
Capítulo 3	Cisão Parcial APELIOTES para segregar Mútuos com a BRISE	CENTRAL GERADORA EOLICA APELIOTES S.A.	BRISE ENERGIAS RENOVAVEIS SA
Capítulo 4	Cisão Parcial ANEMOI para segregar Mútuos com a BRISE	CENTRAL GERADORA EOLICA ANEMOI S.A.	BRISE ENERGIAS RENOVAVEIS SA
Capítulo 5	Cisão Parcial BRISE para segregar investimentos nas 08 SPEs para transferência a IBITU RENOVÁVEIS	BRISE ENERGIAS RENOVAVEIS S.A.	IBITU ENERGIAS RENOVAVEIS S.A.
Capítulo 6	Cisão Parcial da IBITU RENOVÁVEIS - com repasse de investimentos das 13 SPEs (COLONIA, ÁGUIA, ANDORINHA, ICARÁ I, ICARÁ II, ILHA GRANDE, PALMAS, RIBEIRÃO, ACARI, APELIOTES, ANEMOI, ARENA, ALBUQUERQUE) para TUPI	IBITU ENERGIAS RENOVAVEIS S.A.	TUPI ENERGIAS RENOVAVEIS S.A.
Capítulo 7	Cisão Parcial da TUPI - com repasse de investimento IBITU RENOVÁVEIS para IBITU ENERGIA	TUPI ENERGIAS RENOVAVEIS S.A.	IBITU ENERGIA S.A.
Capítulo 8	Incorporação de VENTUS e da BRISE pela IBITU RENOVÁVEIS	VENTUS ENERGIAS RENOVAVEIS S.A.	IBITU ENERGIAS RENOVÁVEIS S.A.
		BRISE ENERGIAS RENOVAVEIS SA	

DS
UGS

DS
RS



Capítulo 1. - Cisão Parcial da CENTRAL GERADORA EOLICA PALMAS S.A. para segregar Mútuos com a BRISE ENERGIAS RENOVAVEIS S.A.

2 – LIVROS E ESCRITURAÇÃO

Os livros da CENTRAL GERADORA EOLICA PALMAS S.A. (“PALMAS”) e da BRISE ENERGIA RENOVÁVEIS S.A. (“BRISE”) em que constam os registros respectivamente de MÚTUOS FINANCEIROS, e que integram a parcela objeto do presente instrumento, acham-se revestidos de todas as formalidades legais e fiscais, tendo sido escriturados de acordo com os princípios fundamentais de contabilidade, uniforme e consistentemente aplicados.

3 – VERIFICAÇÃO DOS ATIVOS

Os ativos objeto do presente instrumento foi verificado, têm existência real, e estão suportados por documentação legal e idônea.

4 - AVALIAÇÃO DO ACERVO LÍQUIDO

O acervo líquido a ser cindido e Incorporado pela empresa BRISE através da transferência de Direitos de Mútuos detidos pela PALMAS, foi avaliado pelo respectivo valor contábil, nos termos dos artigos 183 e 184 da Lei das Sociedades por Ações (Critérios de Avaliação do Ativo e Passivo, respectivamente), com base no Balanço Patrimonial da PALMAS, levantados em 31 de maio de 2025, e é composto pelo seguinte ativo registrado no Ativo Não Circulante da PALMAS, conforme quadro abaixo:

ATIVO NÃO CIRCULANTE	
OUTROS ATIVOS NAO CIRCULANTES	
CREDITOS A RECEBER	
MUTUOS	
MUTUOS	R\$ 5.943.139,24
TOTAL	R\$ 5.943.139,24
ACERVO LÍQUIDO	R\$ 5.943.139,24

DS
UGS

4

DS
RS



Com base nos critérios anteriormente descritos, foi levantado o Balanço Patrimonial da **PALMAS** e sua controladora **BRISE**, datados de 31 de maio de 2025, que passam a integrar o presente Laudo de Avaliação como **Anexo I**, que constitui parte integrante e indissociável deste instrumento.

6 - CONCLUSÃO

Em decorrência dos exames e das análises efetuadas, concluímos que o acervo líquido correspondente ao valor contábil dos Mútuos contidos no Balanço Patrimonial da empresa **PALMAS** a ser incorporado pela empresa **BRISE**, avaliado segundo os critérios anteriormente descritos, é positivo no valor de **R\$ 5.943.139,24** (cinco milhões, novecentos e quarenta e três mil, cento e trinta e nove reais e vinte e quatro centavos), na data-base de 31 de maio de 2025.

Nessas condições, submetemos este Laudo de Avaliação à apreciação da administração do Grupo **IBITU ENERGIA**, colocando-nos à disposição para quaisquer esclarecimentos adicionais.

Em vista do exposto, encerramos o presente Laudo de Avaliação, assinando-o digitalmente.

São Paulo, 30 de Junho de 2025.

DocuSigned by:
Alex Viana dos Santos
PRÓ-CONTATY CONTABILIDADE S/S LTDA. - EPP
CRC: 2SP 016759/0-8

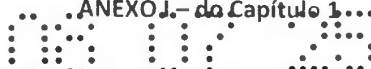
DS
UGS

5

DS
RS



ANEXO J - do Capítulo 1...




Balancos Patrimoniais das empresas CENTRAL GERADORA EOLICA PALMAS S.A. e BRISE ENERGIAS RENOVÁVEIS S.A.

DS
UGS

6

DS
AS



		31/05/2025			31/05/2025		
Conta	Descrição	Saldo Inicial	Debitos	Creditos	Saldo Final	Saldo Inicial	Debitos
1	ATIVO	78.346.988,59	D 19.255.312,97	20.069.864,66	804.651,69	77.641.946,90	D
1.1	ATIVO CIRCULANTE	6.309.402,72	D 17.802.536,83	17.034.347,27	768.191,56	7.697.674,20	D
1.1.0.1	CAIXA E EQUIVALENTES DE CAIXA	1.029.773,51	D 11.520.998,74	11.644.067,97	123.069,23	905.054,38	D
1.1.0.11	CAIXA	17.703,50	D 9.610.002,75	9.617.469,94	7.467,22	10.206,20	D
1.1.0.11.02	CONTAS BANCARIAS A VISTA	12.485,24	D 9.610.002,75	9.617.473,78	7.421,06	5.074,18	D
1.1.0.11.0205	BANCO BDO PACTUAL	0,04	D 3.775.151,30	3.775.151,31	0,01	0,03	D
1.1.0.11.0206	B.BRASIL AGÊNCIA	1.687,00	D 20.000,00	20.000,00	88,89	1.806,11	D
1.1.0.11.0212	BANCO ITAU	10.808,20	D 5.814.851,42	5.822.191,58	7.340,16	3.468,04	D
1.1.0.11.05	CONTAS BANCARIAS A VISTA VINCULADAS	5.208,26	D	46,16	46,16	5.162,10	D
1.1.0.11.05001	BANCO CONTA VINCULADA BTDI SOC	5.208,26	D	46,16	46,16	5.162,10	D
1.1.0.12	EQUIVALENTES DE CAIXA	1.012.020,11	D 1.910.996,02	2.027.398,03	116.402,01	895.618,10	D
1.1.0.12.01	APLICACÕES FINANCEIRAS	1.012.020,11	D 1.910.996,02	2.027.398,03	116.402,01	895.618,10	D
1.1.0.12.0112	Banco BDO Pactual - CDB	1.012.020,11	D 1.897.637,02	2.014.039,03	116.402,01	895.618,10	D
1.1.0.12.0198	(-) SALDO LIQ APLICACAO CAIXA LIVRE	10.258,48	C 10.258,48	3.100,52	7.157,96	3.100,52	C
1.1.0.12.0199	SALDO LIQU APLICACÕES CAIXA LIVRE	10.258,48	C 3.100,52	10.258,48	7.157,96	3.100,52	C
1.1.0.7	CONSUMIDORES C/CLIENTES	3.787.099,52	D 1.762.347,14	968.704,31	793.642,83	4.580.742,35	D
1.1.0.21	FORNECIMENTO	3.787.099,52	D 1.762.347,14	968.704,31	793.642,83	4.580.742,35	D
1.1.0.21.01	FATURADO	3.787.099,52	D 1.717.608,67	968.704,31	748.904,36	4.536.003,88	D
1.1.0.21.0110	Camera Comercio Energia Eletrica - Cceec		4.598,29	4.598,29	0,00		
1.1.0.21.0111	Cemig	964.106,02	D 1.255.756,74	964.106,02	291.650,72	1.255.742,74	D
1.1.0.21.0124	FATURADO - INITU COMERC	2.822.993,50	D 452.253,54		452.253,54	3.290.247,14	D
1.1.0.21.03	NAO FATURADO - INFERIORES RELACIONAD		44.738,47		44.738,47	44.738,47	D
1.1.0.21.0323	NAO FATURADO - INITU COOPERACIONIZADORA		44.738,47		44.738,47	44.738,47	D
1.1.0.5	TRIBUTOS COMPLEMENTARES	0,03	D 52.770,75	52.770,75	0,00	0,03	D
1.1.0.51	TRIBUTOS FEDERAIS	0,03	D 52.770,75	52.770,75	0,00	0,03	D
1.1.0.51.03	IMPOSTO DE RENDIMENTO NA FONTE	0,03	D 52.770,75	52.770,75	0,00	0,03	D
1.1.0.51.0301	Impostos/Aplicacoes Financeiras	0,03	D 52.770,75	52.770,75	0,00	0,03	D
1.1.0.6	DEPÓSITOS JUDICIAIS E CAUCOIS	500,16	D 2.834.401,29	2.834.901,34	500,05	0,11	D
1.1.0.62	CAUCOIS E DEPOSITOS VINCULADOS	500,16	D 2.834.401,29	2.834.901,34	500,05	0,11	D
1.1.0.62.02	CAUCOIS CONTA CORRENTE	500,16	D 2.834.401,29	2.834.901,34	500,05	0,11	D
1.1.0.62.0201	C/C ITAU BNDS CENTRALIZADORA	0,03	D 968.704,31	968.704,31	0,00	0,03	D
1.1.0.62.0204	C/C ITAU BNDS ORAM		543.393,45	543.393,45	0,00		
1.1.0.62.0207	C/C BANCO BNDS RESERVA ESPECIAL	0,08	D 1.322.302,54	1.322.302,54	0,00	0,08	D
1.1.0.62.0208	C/C SANTANDER - CENTRALIZADORA	500,05	D 0,00	501,04	500,05		
1.1.0.7	ALMOXARIFADO OPERACIONAL	105.245,08	C 105.245,08		105.245,08	91.888,87	D
1.1.0.72	MATERIAL	105.245,08	C 105.245,08		105.245,08	91.888,87	D
1.1.0.72.01	ALMOXARIFADO DE MANUTENCAO E OPERACAO	71.888,87	D 105.245,08	105.245,08	177.133,95	177.133,95	D
1.1.0.72.0101	ALMOXARIFADO DE MANUTENCAO	71.888,87	D 105.245,08	105.245,08	177.133,95	177.133,95	D
1.1.0.72.02	MERCADORIA EM REMESSA	85.245,08	C		0,00	85.245,08	C
1.1.0.72.0201	SALDA MERCADORIA EM REMESSA	20.000,00	D		0,00	20.000,00	D
1.1.0.72.0202	ENTRADA MERCADORIA EM REMESSA	105.245,08	C		0,00	105.245,08	C
1.1.1.7	DESPESAS PAGAS ANTECIPIADAMENTE	110.920,98	D 720,03	10.175,52	9.455,49	101.465,49	D
1.1.1.72	PREMIOS DE SEGUROS	110.920,98	D 720,03	10.175,52	9.455,49	101.465,49	D
1.1.1.72.01	SEGUROS A PROPRIAR	110.920,98	D 720,03	10.175,52	9.455,49	101.465,49	D
1.1.1.72.0190	SEGUROS A PROPRIAR	110.920,98	D 720,03	10.175,52	9.455,49	101.465,49	D
1.1.1.9	OUTROS ATIVOS CIRCULANTES	2.014.594,63	D 1.526.056,80	1.522.927,38	3.128,42	2.017.723,05	D
1.1.1.91	CRÉDITOS A RECEBER	2.014.594,63	D 1.526.056,80	1.522.927,38	3.128,42	2.017.723,05	D
1.1.1.91.02	FORNecedores		1.300.178,42	1.300.000,00	3.128,42	3.128,42	D
1.1.1.91.0202	Adiantamentos Diversos		1.300.178,42	1.300.000,00	3.128,42	3.128,42	D
1.1.1.91.03	TÍTULOS DE CRÉDITO A RECEBER	2.014.594,63	D 222.927,38	222.927,38	0,00	2.014.594,63	D
1.1.1.91.0326	TÍTULOS A RECEBER - CAICARA	1.541.822,94	D		0,00	1.541.822,94	D
1.1.1.91.0346	TÍTULOS A RECEBER - BOMAS	249.844,31	D		0,00	249.844,31	D
1.1.1.91.0384	TÍTULOS A RECEBER - TUMI	222.927,38	D 222.927,38	222.927,38	0,00	222.927,38	D
1.2	ATIVO NÃO CIRCULANTE	71.517.115,87	D 1.452.774,14	3.025.617,39	1.579.843,25	69.944.972,62	D
1.2.0.8	INVESTIMENTOS TEMPORÁRIOS	1.879.043,64	D 114.314,59	1.993.358,23	1.879.043,64		

DS
UGS

DS
AS






ANEXO
CONTABILIZADORA E OUCATIM S.A.
RELACIONAMENTO PATRIMONIAL
EXERCÍCIO FINDO EM 31/05/2025
 (Valores em Reais)

		01/05/2025			31/05/2025		
Código	Descrição	Saldo Ativo	Saldo Passivo	Saldo Ativo	Saldo Passivo	Saldo Ativo	
1.7.0.07	FUNDOS VINCULADOS	1.879.043,64	D	114.314,59	1.993.358,23	1.879.043,64 C	
1.2.0.02.01	CONTAS RESE RVA	1.879.043,64	D	114.314,59	1.993.358,23	1.879.043,64 C	
1.2.0.02.0116	ITAU - FUNDO DE INVESTIM NTO - SD	1.332.001,99	D	50.669,28	1.400.671,27	1.332.001,99 C	
1.2.0.02.0117	ITAU - FUNDO DE INVESTIM NTO - O&M	547.041,65	D	28.291,34	575.332,99	547.041,65 C	
1.2.0.02.0190	{ } SALDO LIQ APLICACAO RESE RVA O&M	4.828,13	C	4.828,13		4.828,13 D	
1.2.0.02.0191	SALDO LIQ APLICACAO FINANC RESE RVA O&M	4.828,13	D		4.828,13	4.828,13 C	
1.2.0.02.0194	{ } SALDO LIQ APLICACAO S RESE RVA O&M	12.525,84	C	12.525,84		12.525,84 D	
1.2.0.02.0195	SALDO LIQ APLIC FINANC RESE RVA O&M	12.525,84	D		12.525,84	12.525,84 C	
1.2.1.9	OUTROS ATIVOS NAO CIRCULANTES	5.943.139,24	D		0,00	5.943.139,24 D	
1.2.1.91	CREditos A RECEBER	5.943.139,24	D		0,00	5.943.139,24 D	
1.2.1.91.14	MUTUOS	5.943.139,24	D		0,00	5.943.139,24 D	
1.2.1.91.1458	MUTUOS - ARISE	5.943.139,24	D		0,00	5.943.139,24 D	
1.2.3.2	IMOBILIZADO	61.732.247,38	D	1.316.547,17	1.011.577,74	62.048.794,55 D	
1.2.3.21	GERACAO	58.759.607,82	D	1.316.758,88	980.193,57	59.076.460,27 D	
1.2.3.21.01	USINAS IMOBILIZADO EM SE RVICE	98.367.745,11	D	433.978,50		98.801.723,61 D	
1.2.3.21.0103	Edificacoes, Obras Civis E Beneficiarias	1.071.172,24	D		0,00	1.071.172,24 D	
1.2.3.21.0104	Maquinas E Equipamentos	95.759.644,30	D	433.978,50		96.193.622,80 D	
1.2.3.21.0109	INSTALACOES	1.366.618,90	D		0,00	1.366.618,90 D	
1.2.3.21.0110	EQUIPAM NTO S DE INFORMATICA	5.250,00	D		0,00	5.250,00 D	
1.2.3.21.0112	PROVISAO DESMANTELAM NTO PARQUES E OLICOS	172.059,67	D		0,00	172.059,67 D	
1.2.3.21.02	{ } DEPRECIACAO ACUMULADA - USINAS	43.309.217,61	C	365.917,31	365.917,31 C	43.675.134,92 C	
1.2.3.21.0203	{ } DEPRECIACAO S, OBRAS CIVIS E BENEFICIAS	78.030,73	C	4.463,23	4.463,23 C	82.493,96 C	
1.2.3.21.0204	{ } MAQUINAS E EQUIPAM NTO S	42.587.370,26	C	358.511,38	358.511,38 C	42.945.881,64 C	
1.2.3.21.0209	{ } INSTALACOES	485.484,06	C	3.792,37	3.792,37 C	489.276,43 C	
1.2.3.21.0210	{ } EQUIPAM NTO S DE INFORMATICA	4.229,94	C	72,93	72,93 C	4.302,87 C	
1.2.3.21.0212	{ } PROVISAO DESMANTELAM NTO PARQUES	154.102,62	C	77,40	77,40 C	154.180,02 C	
1.2.3.21.03	USINAS IMOBILIZADO EM CURSO	3.701.080,32	D	882.780,38	613.276,21	3.970.584,49 D	
1.2.3.21.0304	Maquinas E Equipamentos	456.299,38	D	882.780,38	508.031,12	831.048,63 D	
1.2.3.21.0310	Material Em Deposito	3.244.780,94	D	105.245,08	105.245,08 C	3.139.535,86 D	
1.2.3.26	DIREITO DE USO	2.972.639,56	D	18.788,29	31.384,22	2.960.043,63 D	
1.2.3.26.01	DIREITO DE USO	3.174.174,44	D		0,00	3.174.174,44 D	
1.2.3.26.0101	DIREITO DE USO - ARRE NDAM NTO	7.908.823,71	D		0,00	7.908.823,71 D	
1.2.3.26.0107	{ } AVP DIREITO DE USO - ARRE NDAM NTO	4.734.649,27	C		0,00	4.734.649,27 C	
1.2.3.26.02	{ } DEPRECIACAO ACUMULADA - DIREITO DE USO	201.534,88	C	18.788,29	31.384,22	214.130,81 C	
1.2.3.26.0201	{ } DEPRECIACAO DIREITO DE USO - ARRE NDAM NTO	509.147,53	C	31.384,22	31.384,22 C	533.531,75 C	
1.2.3.26.0202	AVP DEPRECIACAO DIREITO DE USO - ARRE NDAM NTO	300.612,65	D	18.788,29	18.788,29 D	319.400,94 D	
1.2.3.3	INTANGIVEL	1.962.685,61	D	2.912,38	20.681,42	1.944.916,57 D	
1.2.3.31	GERACAO	1.962.685,61	D	2.912,38	20.681,42	1.944.916,57 D	
1.2.3.31.01	USINAS INTANGIVEL E M S RVICE	3.002.990,30	D		0,00	3.002.990,30 D	
1.2.3.31.0106	DIREITO DE OUTORGA	2.430.000,00	D		0,00	2.430.000,00 D	
1.2.3.31.0107	LICENCA AMBI ENTAL	724.433,89	D		0,00	724.433,89 D	
1.2.3.31.0108	{ } AVP LICENCA AMBI ENTAL	151.443,59	C		0,00	151.443,59 C	
1.2.3.31.02	{ } AMORTIZACAO ACUMULADA - USINAS	1.040.304,69	C	2.912,38	20.681,42	1.058.077,73 C	
1.2.3.31.0206	{ } AMORTIZACAO ACUMULADA DIREITO DE OUTORGA	864.000,00	C	6.750,00	6.750,00 C	870.750,00 C	
1.2.3.31.0207	{ } AMORTIZACAO LICENCA AMBI ENTAL	222.907,73	C	13.931,42	13.931,42 C	236.839,15 C	
1.2.3.31.0208	AVP AMORTIZACAO LICENCA AMBI ENTAL	46.598,04	D	2.912,38	2.912,38 D	49.510,42 D	
2	PASSIVO PATRIMONIO LIQUIDO	79.779.294,76	C	8.483.605,83	7.798.997,65	694.608,18 D	
2.1	PASSIVO CIRCULANTE	10.781.843,11	C	3.590.201,14	7.776.287,83	4.185.096,69 C	
2.1.0.11	FORN ECIDORES	5.854.628,86	C	2.263.433,86	2.503.447,81	6.094.637,81 C	
2.1.0.11.01	ENCARGOS DE USO DA REDE ELETRICA	91.711,11	C	183.546,16	183.923,23	377,07 C	
2.1.0.11.01	CUSTO DE OPERACAO	91.711,11	C	183.546,16	183.923,23	377,07 C	
2.1.0.11.0103	Taxas O N S			2.370,65	2.370,65	0,00	
2.1.0.11.0104	ENCARGO DO USO DE TRANSMISSAO - JUST	91.711,11	C	181.175,51	181.552,58	377,07 C	
2.1.0.12	SUPRIMENTO DE ENERGIA ELETRICA	5.004.911,06	C	300.000,00	434.240,36	5.139.251,42 C	
2.1.0.12.01	SUPRIMENTO DE ENERGIA ELETRICA	5.004.911,06	C	300.000,00	434.240,36	5.139.251,42 C	

DS
 UGS
 DS
 AS





		01/05/2025				31/05/2025			
Conta	Descrição	Saldo Inicial	Saldo Final	DT	Debitos	Creditos	Saldo Final	DT	
2.1.0.12.0130	SUPRIMENTO INITU COMERCIALIZADORA	5.004.911,06	C	300.000,00	434.340,36	134.340,36	5.139.251,49	C	
2.1.0.13	MATERIAIS E SERVIÇOS	443.717,11	C	1.465.598,12	1.528.609,04	63.003,92	506.721,03	C	
2.1.0.13.01	FORNecedores NO PAIS	443.717,11	C	1.236.222,78	1.299.226,70	63.003,92	506.721,03	C	
2.1.0.13.0101	Fornecedores De Materiais	431.868,12	C	1.235.293,71	1.106.128,55	129.165,16	307.702,96	C	
2.1.0.13.0111	PROVISÕES DE FORNECEDORES - MEDICAO	803,07	C	803,07	11.351,87	10.548,80	11.351,87	C	
2.1.0.13.0114	PROVISÕES DE FORNECEDORES	11.045,92	C	126,00	161.746,28	161.620,28	192.866,20	C	
2.1.0.13.02	FORNECEDORES - COMPARTILHAMENTO DE SPESAS			229.375,34	229.375,34	0,00			
2.1.0.13.0202	FORNECEDORES - INITU RENOVAVEIS			10.907,04	10.907,04	0,00			
2.1.0.13.0205	FORNECEDORES - INITU ENERGIA			218.468,30	218.468,30	0,00			
2.1.0.14	COMPRA DE ENERGIA ELITRICA	314.289,58	C	314.289,58	36.517,71	47.287,60	356.577,18	C	
2.1.0.14.01	ENERGIA DE TERCEIROS	234.451,20	C	234.451,20	220.566,24	7.115,04	220.566,24	C	
2.1.0.14.0101	Provisao De Compra De Energia	234.451,20	C	234.451,20	220.566,24	7.115,04	220.566,24	C	
2.1.0.14.02	PROVISAO COMPRA DE ENERGIA PARTES RELACI	100.838,38	C	100.838,38	136.010,94	35.172,56	136.010,94	C	
2.1.0.14.0223	PROVISAO C. ENERGIA - INITU COMERC.	100.838,38	C	100.838,38	136.010,94	35.172,56	136.010,94	C	
2.1.0.7	EMPRESIMOS, FINANCIAMENTOS E DERIVATIVES	329.035,39	C			0,00	329.035,39	C	
2.1.0.73	ARRENDAMENTO MERCANTIL	329.035,39	C			0,00	329.035,39	C	
2.1.0.73.01	CONTRATOS DE ARRENDAMENTO	364.154,53	C			0,00	364.154,53	C	
2.1.0.73.0101	CONTRATOS DE ARRENDAMENTO	364.154,53	C			0,00	364.154,53	C	
2.1.0.73.02	{-}AVP CONTRATOS DE ARRENDAMENTO	35.119,14	D			0,00	35.119,14	D	
2.1.0.73.0201	{-}AVP CONTRATOS DE ARRENDAMENTO	35.119,14	D			0,00	35.119,14	D	
2.1.0.5	TRIBUTOS	188.446,39	C	293.810,67	372.855,02	79.044,35	268.490,24	C	
2.1.0.51	TRIBUTOS FIDUCIARIS	159.274,19	C	235.353,04	293.355,33	57.992,29	217.266,48	C	
2.1.0.51.01	Imposto De Renda	46.169,83	C	122.258,68	163.015,43	40.826,75	86.296,58	C	
2.1.0.51.0109	Contribucao Social	33.579,23	C	33.579,23	65.844,26	32.365,03	65.944,26	C	
2.1.0.51.03	Pis	14.162,00	C	14.162,00	11.465,24	2.706,76	11.465,24	C	
2.1.0.51.04	Cofins	65.363,13	C	65.363,13	52.870,40	12.492,73	52.870,40	C	
2.1.0.54	TAXAS			9.057,86	9.057,86	0,00			
2.1.0.54.01	TAXAS DIVERSAS			9.057,86	9.057,86	0,00			
2.1.0.56	TRIBUTOS RETIDOS NA FONTE	30.172,20	C	49.389,77	70.441,83	21.059,06	51.294,26	C	
2.1.0.56.01	Imposto De Renda Retido Na Fonte	1.631,56	C	3.263,12	1.845,28	1.417,84	213,72	C	
2.1.0.56.05	Pis - Pis/Confins/Cst	13.894,04	C	27.788,08	24.547,07	3.241,06	10.652,98	C	
2.1.0.56.06	Iss Retido	10.954,63	C	10.954,63	34.405,83	23.451,20	34.405,83	C	
2.1.0.56.07	INSS A RIE COLHEITA	3.691,97	C	7.383,94	9.643,70	2.259,76	3.861,73	C	
2.1.0.7	DIVIDENDOS DE CLARADOS E JUROS SOBRE O CA	4.285.397,46	C	1.000.000,00		1.000.000,00	3.285.397,46	C	
2.1.0.71	DIVIDENDOS	4.285.397,46	C	1.000.000,00		1.000.000,00	3.285.397,46	C	
2.1.0.71.06	DIVIDENDOS - BRISA	4.285.397,46	C	1.000.000,00		1.000.000,00	3.285.397,46	C	
2.1.1.8	ORIGINAÇÕES COM ASSOCIADOS				4.900.000,00	4.900.000,00	4.900.000,00	C	
2.1.1.89	OUTROS				4.900.000,00	4.900.000,00	4.900.000,00	C	
2.1.1.89.02	CONTAS A PAGAR DE REDUCAO CAPITAL SOCIAL				4.900.000,00	4.900.000,00	4.900.000,00	C	
2.1.1.9	OUTROS PASSIVOS CIRCULANTES	123.335,01	C	32.956,61		32.956,61	90.378,40	C	
2.1.1.95	PROVISÕES SOCIOAMBIENTAIS	123.335,01	C	32.956,61		32.956,61	90.378,40	C	
2.1.1.95.0101	PROVISAO LICENCA AMBIENTAL	131.837,55	C	32.956,61		32.956,61	98.880,94	C	
2.1.1.95.0102	{-}AVP PROVISAO LICENCA AMBIENTAL	8.502,54	D			0,00	8.502,54	D	
2.2	PASSIVO NAO CIRCULANTE	4.015.403,18	C	3.404,60	22.699,82	19.295,13	4.034.698,31	C	
2.2.0.2	EMPRESIMOS, FINANCIAMENTOS E DERIVATIVES	2.834.047,04	C			0,00	2.834.047,04	C	
2.2.0.73	ARRENDAMENTO MERCANTIL	2.834.047,04	C			0,00	2.834.047,04	C	
2.2.0.73.01	CONTRATOS DE ARRENDAMENTO	7.194.935,27	C			0,00	7.194.935,27	C	
2.2.0.73.0101	CONTRATOS DE ARRENDAMENTO	7.194.935,27	C			0,00	7.194.935,27	C	
2.2.0.73.02	{-}AVP CONTRATOS DE ARRENDAMENTO	4.360.888,23	D			0,00	4.360.888,23	D	
2.2.0.73.0201	{-}AVP CONTRATOS DE ARRENDAMENTO	4.360.888,23	D			0,00	4.360.888,23	D	
2.2.0.5	TRIBUTOS	60.993,62	C		1.303,37	1.303,37	62.296,99	C	
2.2.0.57	TRIBUTOS ESTADUAIS	60.993,62	C		1.303,37	1.303,37	62.296,99	C	
2.2.0.59.01	ICMS	60.993,62	C		1.303,37	1.303,37	62.296,99	C	
2.2.0.59.0101	ICMS DIFERIDO	188.037,52	C		620,76	620,76	188.658,28	C	
2.2.0.59.0103	{-}AVP ICMS DIFERIDO	127.043,90	D		682,61	682,61	126.361,29	D	

DS
UGS

DS
AS





COMPANHIA SANEAMENTO DE PALMAS S.A.
BALANÇO PATRIMONIAL
EXERCÍCIO FINANCEIRO 31/05/2025
 (Valores em Reais)

		01/05/2025			31/05/2025				
Código	Descrição	Ativo	Passivo	Ativo	Passivo	Ativo	Passivo		
2.2.0.6	PROVISÃO PARA LITÍGIOS	331.620,67	C		795,89	795,89	C	337.416,56	C
2.2.0.64	AMBIENTAIS	331.620,67	C		795,89	795,89	C	332.116,56	C
2.2.0.64.01	PROCESSOS AMBIENTAIS	331.620,67	C		795,89	795,89	C	337.416,56	C
2.2.0.9	PROVISÃO PARA DESCOMISSONAMENTO	408.966,41	C	3.404,69	12.825,33	9.420,64	C	418.387,05	C
2.2.0.90	PROVISÃO DE SANEAMENTO PARQUES EOLICOS	408.966,41	C	3.404,69	12.825,33	9.420,64	C	418.387,05	C
2.2.0.90.0101	PROVISÃO DE SANEAMENTO PARQUES EOLICOS	3.884.977,87	C		12.825,33	12.825,33	C	3.897.803,20	C
2.2.0.90.0102	{ } AVP PROVISÃO PARA DE SANEAMENTO	3.476.011,46	D	3.404,69		3.404,69	D	3.479.416,15	D
2.2.1.9	OUTROS PASSIVOS NAO CIRCULANTES	379.775,44	C		7.775,23	7.775,23	C	387.550,67	C
2.2.1.95	PROVISÕES SOCIO AMBIENTAIS	379.775,44	C		7.775,23	7.775,23	C	387.550,67	C
2.2.1.95.01	PROVISÕES SOCIO AMBIENTAIS	379.775,44	C		7.775,23	7.775,23	C	387.550,67	C
2.2.1.95.0101	PROVISÃO UCINCA AMBIENTAL	512.383,33	C			0,00		512.383,33	C
2.2.1.95.0102	{ } AVP PROVISÃO UCINCA AMBIENTAL	139.607,89	D		7.775,23	7.775,23	C	124.812,66	D
2.4	PATRIMONIO LIQUIDO	64.875.043,47	C	4.900.000,00		4.900.000,00	D	60.975.043,47	C
2.4.0.1	CAPITAL SOCIAL	63.620.147,60	C	4.900.000,00		4.900.000,00	D	58.720.147,60	C
2.4.0.11	CAPITAL SUBSCRITO	63.620.147,60	C	4.900.000,00		4.900.000,00	D	58.720.147,60	C
2.4.0.11.01	NACIONAL	63.620.147,60	C	4.900.000,00		4.900.000,00	D	58.720.147,60	C
2.4.0.11.0101	Capital Social	63.620.147,60	C	4.900.000,00		4.900.000,00	D	58.720.147,60	C
2.4.0.2	RESERVAS DE CAPITAL	0,41	C			0,00		0,41	C
2.4.0.29	OUTROS	0,41	C			0,00		0,41	C
2.4.0.29.01	OUTROS	0,41	C			0,00		0,41	C
2.4.0.29.0101	OUTROS	0,41	C			0,00		0,41	C
2.4.0.4	RESERVAS DE LUCRO	1.354.901,46	C			0,00		1.354.901,46	C
2.4.0.41	RESERVA LEGAL	1.354.901,46	C			0,00		1.354.901,46	C
2.4.0.41.01	Reserva Legal	1.354.901,46	C			0,00		1.354.901,46	C
6	RESULTADO ANTES DA DESLIFIR	1.085.567,41	D	2.611.208,34	2.603.809,26	7.399,08	D	1.092.961,49	D
6.1	RESULTADO NAS ATIVIDADES	591.472,46	D	2.199.761,13	2.199.394,44	366,69	D	591.832,15	D
6.1.0.1	RECEITA LIQUIDA	5.410.339,31	C	73.056,87	1.762.347,14	1.689.290,27	C	7.099.629,58	C
6.1.0.11	GERACAO	5.410.339,31	C	73.056,87	1.762.347,14	1.689.290,27	C	7.099.629,58	C
6.1.0.11.01	RECEITA DE OPERACOES COM ENERGIA ELITRICA	5.651.152,19	C		1.762.347,14	1.762.347,14	C	7.413.199,33	C
6.1.0.11.0101	Fornecimento - Geracao Propria	4.280.911,03	C		1.255.756,74	1.255.756,74	C	5.536.667,77	C
6.1.0.11.0103	Energia Elétrica De Curto Prazo - Geracao	8.018,55	C		4.598,29	4.598,29	C	12.816,84	C
6.1.0.11.0104	VENDA DE ENERGIA - PARTES RELACIONADAS	1.362.222,61	C		501.992,11	501.992,11	C	1.864.714,77	C
6.1.0.11.30	{ } TRIBUTOS SOBRE A RECEITA	206.266,96	D	64.325,64		64.325,64	D	270.592,60	D
6.1.0.11.3001	{ } PIS	36.732,44	D	11.455,24		11.455,24	D	48.187,68	D
6.1.0.11.3002	{ } COFINS	169.534,52	D	52.870,40		52.870,40	D	222.404,92	D
6.1.0.11.31	{ } ENCARGOS DO CONSUMIDOR	34.545,92	D	8.731,23		8.731,23	D	43.277,15	D
6.1.0.11.3105	{ } TAXA DE FISCALIZACAO DOS SERVICOS DE	34.545,92	D	8.731,23		8.731,23	D	43.277,15	D
6.1.0.5	{ } GASTOS OPERACIONAIS	6.001.811,77	D	2.126.704,26	437.047,30	1.689.866,96	D	7.691.468,73	D
6.1.0.51	GERACAO	5.161.902,25	D	1.938.010,58	431.387,35	1.506.623,23	D	6.668.525,48	D
6.1.0.51.01	ENERGIA COMPRADA PARA REVENDA	2.014.828,26	D	1.004.068,74	314.289,58	600.079,16	D	2.704.907,42	D
6.1.0.51.0101	Suprimento De Energia Elétrica (Ccee)	1.190,26	D			0,00		1.190,26	D
6.1.0.51.0102	Suprimento De Energia Elétrica Terceiros	632.238,56	D	434.017,44	213.461,20	220.566,24	D	853.804,80	D
6.1.0.51.0103	COMPRA ENERGIA - PARTES RELACIONADAS	1.380.399,44	D	570.351,30	100.838,38	469.512,92	D	1.849.912,36	D
6.1.0.51.02	ENCARGOS DE TRANSMISSAO, CONEXAO E DISTR	367.419,81	D	184.199,43	91.734,18	92.465,25	D	459.885,06	D
6.1.0.51.0201	Encargos De Transmissão, Conexão E Distrib	367.419,81	D	184.199,43	91.734,18	92.465,25	D	459.885,06	D
6.1.0.51.03	ENCARGOS E DE MAIS DESPESAS SINTORIAS	4.116,41	D	1.030,21		1.030,21	D	5.146,62	D
6.1.0.51.0306	Taxa Ccee	4.116,41	D	1.030,21		1.030,21	D	5.146,62	D
6.1.0.51.05	PESSOAL	198.851,94	D	66.725,72		66.725,72	D	265.577,66	D
6.1.0.51.0512	COMPARTILHAMENTO DE DESPESAS PESSOAL	198.851,94	D	66.725,72		66.725,72	D	265.577,66	D
6.1.0.51.07	MATERIAIS	28.320,86	C			0,00		28.320,86	C
6.1.0.51.0701	MATERIAIS PARA MANUTENCAO - MAQ E EQUIPA	2.756,83	D			0,00		2.756,83	D
6.1.0.51.0711	{ } RECURSOS DE DESPESAS	31.077,69	C			0,00		31.077,69	C
6.1.0.51.08	SERVICOS DE TERCEIROS	797.596,11	D	215.344,54	3.682,92	212.681,62	D	1.010.277,71	D
6.1.0.51.0803	Programas E Outros Custos Ambientais	457,03	D	4.991,18		1.228,26	D	1.685,29	D
6.1.0.51.0807	Fretes E Carretos	12.886,73	D	10.476,82		10.476,82	D	23.363,55	D

DS
UGS

DS
RS




BRISE
 Anexo I
CENTRAL GERADORA EÓLICA PALMAREIS S.A.
BALANÇO PATRIMONIAL
 EXERCÍCIO FINDO EM 31/05/2025
 (Valores em Reais)


Conta	Descrição	01/05/2025		31/05/2025	
		Saldo anterior	Mov.	Saldo	Saldo atual
6.1.0.51.0008	SERVICOS DE MANUTENCAO A MAQUINAS E EQUIPAMENTOS	724.690,72	D	180.291,13	904.981,85 D
6.1.0.51.0009	SERV DE MANUTENCAO DE MAQUINAS E EQUIPAMENTOS	59.561,63	D	20.685,41	80.247,04 D
6.1.0.51.10	SEGUROS	39.314,45	D	10.049,52	49.363,97 D
6.1.0.51.1001	Seguros	39.314,45	D	10.049,52	49.363,97 D
6.1.0.51.12	PROVISAO	328.367,17	D	795,89	329.163,06 D
6.1.0.51.1205	Provisao Para Litigios Ambientais	228.367,17	D	795,89	329.163,06 D
6.1.0.51.15	RECUPERAÇÃO DE DESPESAS	201.658,86	C	0,00	201.658,86 C
6.1.0.51.1501	Recuperação De Despesas	201.658,86	C	0,00	201.658,86 C
6.1.0.51.17	DEPRECIACAO	1.495.334,95	D	403.158,41	1.898.493,36 D
6.1.0.51.1701	Depreciacao	1.444.951,23	D	371.774,19	1.816.725,42 D
6.1.0.51.1702	DEPRECIACAO - ARRENDAMENTO	50.383,72	D	31.384,22	81.767,94 D
6.1.0.51.18	AMORTIZACAO	71.076,16	D	20.631,42	91.707,58 D
6.1.0.51.1806	AMORTIZACAO DE AGIO	27.000,00	D	6.750,00	33.750,00 D
6.1.0.51.1807	AMORTIZACAO LICENCA AMBIENTAL	44.076,16	D	13.881,42	57.957,58 D
6.1.0.51.19	GASTOS DIVERSOS	74.976,71	D	30.656,70	105.633,41 D
6.1.0.51.1902	Consumo Proprio De Energia	13.176,71	D	458,70	13.635,41 D
6.1.0.51.1904	Locacao De Equipamentos	61.800,00	D	30.198,00	91.998,00 D
6.1.0.54	ADMINISTRACAO CENTRAL	839.909,52	D	188.693,68	1.028.603,20 D
6.1.0.54.05	PESSOAL	636.210,32	D	137.612,68	773.822,99 D
6.1.0.54.0511	COMPARTILHAMENTO DE DESPESAS - PESSOAL	636.210,32	D	137.612,68	773.822,99 D
6.1.0.54.08	SERVICOS DE TERCEIROS	198.799,20	D	35.427,31	234.226,51 D
6.1.0.54.0905	Honorarios De Contabilidade E Auditoria	1.548,41	U	0,00	1.548,41 D
6.1.0.54.0814	COMPARTILHAMENTO DE DESPESAS - SERVIÇOS P	63.889,07	D	14.581,39	78.470,46 D
6.1.0.54.0815	SERVICOS DE DISPATCHANTE	350,00	D	2.347,56	2.697,56 D
6.1.0.54.0816	PROVISAO HONORARIO CONTABIL E AUDITORIA	2.940,48	D	735,12	3.675,60 D
6.1.0.54.0817	SERV LIMPIZA E CONSERVACAO	5.186,28	D	1.296,57	6.482,85 D
6.1.0.54.0818	SERV. PORTARIA E VIGILANCIA	65.866,68	D	16.466,67	82.333,35 D
6.1.0.54.09	ARRANDEAMENTOS E ALUGUEIS	3.970,04	D	980,01	4.950,05 D
6.1.0.54.0904	Locacao De Veiculos	3.970,04	D	980,01	4.950,05 D
6.1.0.54.17	DEPRECIACAO	4.856,88	D	4.856,88	9.713,76 D
6.1.0.54.1701	Depreciacao	4.856,88	D	4.856,88	9.713,76 D
6.1.0.54.19	GASTOS DIVERSOS	55.141,36	D	14.673,48	69.814,84 D
6.1.0.54.1915	Despesas Com Cartorio E Taxas Judiciais	203,02	D	3.765,06	3.968,08 D
6.1.0.54.1920	Despesas Com Publicacoes E Anuncios	731,50	D	0,00	731,50 D
6.1.0.54.1922	Reembolso De Despesas	453,07	D	453,07	906,14 D
6.1.0.54.1928	COMPARTILHAMENTO DE DESPESAS - OUTROS	48.667,74	D	10.455,35	59.123,09 D
6.1.0.54.1990	Outras Despesas	5.086,03	D	0,00	5.086,03 D
6.3	RESULTADO FINANCEIRO	494.089,25	D	411.447,21	905.536,46 D
6.3.0.1	RECEITAS FINANCEIRAS	299.763,09	C	148.588,70	448.351,79 C
6.3.0.11	GERACAO	299.763,09	C	148.588,70	448.351,79 C
6.3.0.11.01	RECEITA COM APLICACOES FINANCEIRAS	230.885,80	C	148.131,33	379.017,13 C
6.3.0.11.0101	RECEITA COM APLIC. FINANCEIRAS - (CAIXA)	217.123,29	C	148.129,80	365.253,09 C
6.3.0.11.0103	RECEITA DE APLIC.FIN. COMPL.COMPTENCIA	13.762,51	C	18.469,80	32.232,89 C
6.3.0.11.04	AJUSTE A VALOR PRESENTE	58.190,35	C	457,37	58.647,72 C
6.3.0.11.0402	AJUSTE A VALOR PRESENTE ICMS (POSITIVO)	457,37	C	457,37	914,74 C
6.3.0.11.0403	AJUSTE A VALOR PRESENTE DE SMARLAMENTO	67.662,98	C	3.404,69	71.067,67 C
6.3.0.11.99	OUTRAS RECEITAS FINANCEIRAS	796,94	C	0,01	796,93 C
6.3.0.11.9901	Descontos Recebidos	0,07	C	0,01	0,06 C
6.3.0.11.9902	Outras Receitas Financeiras	796,87	C	0,00	796,87 C
6.3.0.5	JÍ DE SPESAS FINANCEIRAS	793.853,04	D	262.858,51	1.056.711,55 D
6.3.0.51	GERACAO	793.853,04	D	262.858,51	1.056.711,55 D
6.3.0.51.01	JUROS E VARIAÇÃO MONETARIA - DÍVIDA MOED	767.447,22	D	245.454,71	1.012.901,93 D
6.3.0.51.0101	Juros	35,29	D	0,00	35,29 D
6.3.0.51.0102	VARIACAO MONETARIA - JUROS DA DÍVIDA	504.284,63	D	0,00	504.284,63 D
6.3.0.51.0103	Inf. Comissões E Taxas	715,38	D	1.306,01	2.021,39 D



DS
UGS

DS
AS


BRISE ENERGIAS RENOVÁVEIS S.A.
 PERÍODO I
CENTRAL GERADORA EÓLICA PALMAS S.A.
BALANÇO PATRIMONIAL
EXERCÍCIO FINDO EM 31/05/2025
 (Valores em Reais)

		01/05/2025				31/05/2025			
Código	Descrição	Plano	Valor	Moeda	Plano	Valor	Moeda	Plano	Valor
6.3.0.51.0104	CUSTO DE CAPTAÇÃO DE EMPRÉSTIMOS		3.566,64	D	222.927,38	222.927,38		0,00	3.566,64
6.3.0.51.0106	VARIAÇÃO MONETÁRIA ATUALIZAÇÃO DIVÍDAS		125.807,52	D				0,00	125.807,52
6.3.0.51.0108	ATUALIZAÇÃO MONETÁRIA DESMANTELAMENTO		102.411,12	D	12.525,33		12.525,33	D	113.236,45
6.3.0.51.0109	ATUALIZAÇÃO MONETÁRIA ICMS DIFERIDO		4.950,02	D	620,76		620,76	D	5.480,78
6.3.0.51.0110	DESPESA COM ARRENDAMENTOS		0,01	C			0,00		0,01
6.3.0.51.0112	ATUALIZAÇÃO MONETÁRIA AMBIENTAL		27.756,63	D	7.775,23	10.333,16	2.557,93	C	25.208,70
6.3.0.51.02	JUROS E VARIAÇÃO MONETÁRIA DÍVIDA NÃO D		688,40	D		688,40	688,40	C	
6.3.0.51.0204	IOF PARTES RELACIONADAS		688,40	D		688,40	688,40	C	
6.3.0.51.04	AJUSTE A VALOR PRESENTE		165,30	D	11.015,77	457,37	10.558,40	D	10.773,70
6.3.0.51.0402	AJUSTE A VALOR PRESENTE ICMS		165,30	D	687,61	457,37	225,24	D	390,54
6.3.0.51.0404	AJUSTE A VALOR PRESENTE ARRENDAMENTO				10.333,16		10.333,16	D	10.333,16
6.3.0.51.99	OUTRAS DESPESAS FINANCEIRAS		25.557,12	D	6.388,03		6.388,03	D	31.940,15
6.3.0.51.9902	CARTA FIANÇA		25.557,12	D	6.388,03		6.388,03	D	31.940,15
7	LUCRO (PREJUÍZO) LÍQUIDO DO EXERCÍCIO		240.134,76	D	205.711,59	103.067,16	102.644,43	D	342.779,19
7.5	IMPOSTO DE RENDITA E CONTRIBUIÇÃO SOCIAL		240.134,76	D	205.711,59	103.067,16	102.644,43	D	342.779,19
7.5.0.1	IMPOSTO DE RENDITA E CONTRIBUIÇÃO SOCIAL		240.134,76	D	205.711,59	103.067,16	102.644,43	D	342.779,19
7.5.0.11	DE RENDA		240.134,76	D	205.711,59	103.067,16	102.644,43	D	342.779,19
7.5.0.11.01	(-) Contribuição Social Corrente		80.641,66	D	65.944,26	32.579,23	32.265,03	D	113.066,69
7.5.0.11.02	(-) Imposto De Renda Corrente		159.493,10	D	139.767,33	69.487,93	70.379,40	D	229.712,50

DocuSigned by:

 F0TADAC23C72449
 LUIS CARLOS GOMES DA SILVA JUNIOR
 CONTADOR: CRC 1SP29142/M/O-0

DS

 DS





		01/05/2025		31/05/2025	
Conta	Descrição	2025	2024	2025	2024
1	ATIVO	640.893.076,25	D 54.493.752,91	74.057.879,55	19.564.126,64 C 621.328.899,61 D
1.1	ATIVO CIRCULANTE	33.486.054,16	D 54.401.332,24	18.305.428,38	36.086.903,86 D 68.581.958,07 D
1.1.0.1	CAIXA E EQUIVALENTES DE CAIXA	46.480,01	D 1.332,24	5.080,16	3.747,82 C 42.732,09 D
1.1.0.11	CAIXA	5.780,93	D 0,78	4.211,46	4.210,68 C 1.570,25 D
1.1.0.11.02	CONTAS BANCARIAS AVISTA	5.780,93	D 0,78	4.211,46	4.210,68 C 1.570,25 D
1.1.0.11.0212	BANCO ITAU	5.780,93	D 0,78	4.211,46	4.210,68 C 1.570,25 D
1.1.0.11.0217	EQUIVALENTES DE CAIXA	40.699,08	D 1.331,46	868,70	462,76 D 41.161,84 D
1.1.0.12.01	APLICACÕES FINANCEIRAS	40.699,08	D 1.331,46	868,70	462,76 D 41.161,84 D
1.1.0.12.0112	Banco BTOP Actual - CDR	40.699,08	D 462,76	-	462,76 D 41.161,84 D
1.1.0.12.0190	(-) SALDO LIQ APLICACAO CAIXA LIVRE	382,29	C 382,29	486,41	104,12 C 486,41 C
1.1.0.12.0199	SALDO LIQU APLICACAO S CAIXA LIVRE	382,29	D 486,41	382,29	104,12 D 486,41 D
1.1.0.5	TRIBUTOS COMPENSAVIS	355,76	D		0,00 355,76 D
1.1.0.51	TRIBUTOS FIDELIAS	355,76	D		0,00 355,76 D
1.1.0.51.03	IMPOSTO DE RENDA RITIDO NA FONTE	178,24	D		0,00 178,24 D
1.1.0.51.0301	Imp S/Aplicacoes Financeiras	178,24	D		0,00 178,24 D
1.1.0.91.99	OUTROS	177,52	D		0,00 177,52 D
1.1.0.91.9907	TRE A RECUPERAR	177,52	D		0,00 177,52 D
1.1.1.9	OUTROS ATIVOS CIRCULANTES	33.439.218,39	D 54.400.000,00	18.300.348,22	36.099.651,78 D 69.538.870,17 D
1.1.1.91	CREDITOS A RECEBER	33.439.218,39	D 54.400.000,00	18.300.348,22	36.099.651,78 D 69.538.870,17 D
1.1.1.91.17	DIVIDENDOS E JUROS SOBRE CAPITAL PROPRIO	33.439.218,39	D	18.300.348,22	18.300.348,22 C 15.138.870,17 D
1.1.1.91.1709	DIVIDENDOS A RECEBER - PALMAS	4.285.397,46	D	1.000.000,00	1.000.000,00 C 3.285.397,46 D
1.1.1.91.1710	DIVIDENDOS A RECEBER - RIBEIRAO	800.348,22	D	800.348,22	800.348,22 C
1.1.1.91.1711	DIVIDENDOS A RECEBER - ILHA GRANDE	4.283.653,78	D	2.000.000,00	2.000.000,00 C 2.283.653,78 D
1.1.1.91.1716	DIVIDENDOS A RECEBER - ACARI	5.980.687,32	D	3.500.000,00	3.500.000,00 C 2.480.687,32 D
1.1.1.91.1718	DIVIDENDOS A RECEBER - ANIMOI	7.235.581,29	D	4.000.000,00	4.000.000,00 C 3.235.581,29 D
1.1.1.91.1719	DIVIDENDOS A RECEBER - APILOTIS	6.842.314,45	D	3.500.000,00	3.500.000,00 C 3.342.314,45 D
1.1.1.91.1720	DIVIDENDOS A RECEBER - ARENA	4.011.235,87	D	3.500.000,00	3.500.000,00 C 511.235,87 D
1.1.1.91.99	OUTROS		54.400.000,00		54.400.000,00 D 54.400.000,00 D
1.1.1.91.9902	CONTAS RECEBER EDUCACAO DE CAPITAL SOCIAL		54.400.000,00		54.400.000,00 D 54.400.000,00 D
1.2	ATIVO NAO CIRCULANTE	607.406.972,09	D 92.420,67	56.752.451,17	56.660.030,50 C 551.746.941,59 D
1.2.0.5	TRIBUTOS COMPENSAVIS	317,41	D 3,14		3,14 D 320,55 D
1.2.0.51	TRIBUTOS FIDELIAS	317,41	D 3,14		3,14 D 320,55 D
1.2.0.51.01	IMPOSTO DE RENDA	317,41	D 3,14		3,14 D 320,55 D
1.2.0.51.0102	SALDO NEGATIVO IRPJ	317,41	D 3,14		3,14 D 320,55 D
1.2.0.6	DEPOSITOS JUDICIAIS E CAUCOIS	22.250,82	D		0,00 22.250,82 D
1.2.0.61	DEPOSITOS JUDICIAIS	22.250,82	D		0,00 22.250,82 D
1.2.0.61.01	TRABALHISTAS	22.250,82	D		0,00 22.250,82 D
1.2.0.61.0101	PROCESSOS TRABALHISTAS	22.250,82	D		0,00 22.250,82 D
1.2.2.0	BIENS E ATIV NAO VINC A CONC E PERM DO SE	607.384.403,86	D 92.417,53	56.752.451,17	56.660.033,64 C 551.724.370,22 D
1.2.2.01	PARTICIPACOES SOCIARIAS PERMANENTES	607.384.403,86	D 92.417,53	56.752.451,17	56.660.033,64 C 551.724.370,22 D
1.2.2.01.01	AVALIADAS P/LA EQUIVALENCIA PATRIMONIAL	607.384.403,86	D 92.417,53	56.752.451,17	56.660.033,64 C 551.724.370,22 D
1.2.2.01.0110	I. PATRIMONIAL - ILHA GRANDE	70.024.878,34	D	7.750.336,27	7.750.336,27 C 62.274.542,07 D
1.2.2.01.0111	I. PATRIMONIAL - PALMAS	63.649.352,30	D	5.010.043,51	5.010.043,51 C 58.639.308,79 D
1.2.2.01.0113	I. PATRIMONIAL - RIBEIRAO	54.563.119,11	D	7.761.205,78	7.761.205,78 C 46.801.913,33 D
1.2.2.01.0123	I. PATRIMONIAL - ARENA	81.322.643,93	D	5.549.273,28	5.549.273,28 C 75.773.370,65 D
1.2.2.01.0129	I. PATRIMONIAL - ACARI	80.321.208,05	D	7.527.162,42	7.527.162,42 C 72.794.045,63 D
1.2.2.01.0130	I. PATRIMONIAL - ANIMOI	78.503.555,43	D 34.470,32	7.000.000,00	6.965.529,68 C 71.538.025,75 D
1.2.2.01.0131	I. PATRIMONIAL - APILOTIS	77.413.721,89	D 57.847,21	7.500.000,00	7.442.052,79 C 69.971.669,10 D
1.2.2.01.0149	I. PATRIMONIAL - ALBUQUERQUE	91.595.924,81	D	7.654.428,91	7.654.428,91 C 83.941.495,90 D
7	PASSIVO E PATRIMONIO LIQUIDO	653.719.877,31	C 18.304.477,64	641,28	18.303.836,38 D 635.416.040,95 C
2.1	PASSIVO CIRCULANTE	28.538.437,75	C 18.304.477,64	641,28	18.303.836,38 D 10.234.601,39 C
2.1.0.1	FORNECEDORES	3.490,98	C 4.110,55	619,57	3.490,98 D
2.1.0.13	MATERIAS E SERVIÇOS	3.490,98	C 4.110,55	619,57	3.490,98 D
2.1.0.13.01	FORNECEDORES NO PAIS	3.490,98	C 4.110,55	619,57	3.490,98 D
2.1.0.13.0111	PROVISOES DE FORNECEDORES - MEDICAO	1.012,70	C 1.012,70		1.012,70 D
2.1.0.13.0114	PROVISOES DE FORNECEDORES	2.478,28	C 3.097,85	619,57	2.478,28 D

DS
UGS


DS
RS





		01/05/2025			31/05/2025		
Código	Descrição	Saldo Inicial	Saldo Final	Debitos	Créditos	Saldo Final	
2.1.0.5	TRIBUTOS	29,61	C	18,87	21,71	2,84	32,45
2.1.0.5.1	TRIBUTOS FEDERAIS	29,61	C	18,87	21,71	2,84	32,45
2.1.0.51.03	Pis	10,49	C		3,04	3,04	13,53
2.1.0.51.04	Cofins	19,17	C	18,87	18,67	0,20	18,97
2.1.0.7	DIVIDENDOS DECLARADOS E JUROS SOBRE O CA	28.534.917,16	C	18.300.348,22		18.300.348,22	10.234.568,94
2.1.0.7.1	DIVIDENDOS	28.534.917,16	C	18.300.348,22		18.300.348,22	10.234.568,94
2.1.0.71.03	DIVIDENDOS - IRTU RENOVAVEIS	28.534.917,16	C	18.300.348,22		18.300.348,22	10.234.568,94
2.2	PASSIVO NÃO CIRCULANTE	20.816.639,24	C			0,00	20.816.639,24
2.2.0.2	EMPRESIMOS, FINANCIAMENTOS E DEBITURIS	20.816.639,24	C			0,00	20.816.639,24
2.2.0.25	MUTUOS COLIGADAS E CONTROLADAS OU CONT	20.816.639,24	C			0,00	20.816.639,24
2.2.0.25.17	MUTUO PALMAS	5.943.139,24	C			0,00	5.943.139,24
2.2.0.25.18	MUTUO ACAPI	11.619.000,00	C			0,00	11.619.000,00
2.2.0.25.19	MUTUO APLOTES	1.820.000,00	C			0,00	1.820.000,00
2.2.0.25.20	MUTUO ANEMOI	1.434.500,00	C			0,00	1.434.500,00
2.4	PATRIMONIO LIQUIDO	604.364.800,32	C			0,00	604.364.800,32
2.4.0.1	CAPITAL SOCIAL	595.256.291,69	C			0,00	595.256.291,69
2.4.0.11	CAPITAL SUBSCRITO	595.256.291,69	C			0,00	595.256.291,69
2.4.0.11.01	NACIONAL	595.256.291,69	C			0,00	595.256.291,69
2.4.0.11.0101	Capital Social	595.256.291,69	C			0,00	595.256.291,69
2.4.0.2	RESERVAS DE CAPITAL	0,50	C			0,00	0,50
2.4.0.29	OUTROS	0,50	C			0,00	0,50
2.4.0.29.01	OUTROS	0,50	C			0,00	0,50
2.4.0.29.0101	OUTROS	0,50	C			0,00	0,50
2.4.0.4	RESERVAS DE LUCRO	9.108.508,13	C			0,00	9.108.508,13
2.4.0.41	RESERVA LEGAL	9.108.508,13	C			0,00	9.108.508,13
2.4.0.41.01	Reserva Legal	9.108.508,13	C			0,00	9.108.508,13
6	RESULTADO ANTES DA CSLL E ITR	12.826.851,06	D	1.357.285,04	96.994,76	1.260.290,28	14.087.141,34
6.1	RESULTADO NAS ATIVIDADES	14.577,44	D	619,57	4.110,55	3.490,98	11.086,46
6.1.0.5	() GASTOS OPERACIONAIS	14.577,44	D	619,57	4.110,55	3.490,98	11.086,46
6.1.0.54	ADMINISTRACAO CENTRAL	14.577,44	D	619,57	4.110,55	3.490,98	11.086,46
6.1.0.54.08	SERVICOS DE TERCEIROS	13.452,04	D	619,57	3.547,85	2.928,28	10.523,76
6.1.0.54.0806	Honorarios De Contabilidade E Auditoria	10.073,76	D			0,00	10.073,76
6.1.0.54.0815	SERVICOS DE DESPACHANTE	900,00	D		450,00	450,00	450,00
6.1.0.54.0816	PROVISAO HONORARIO CONTABIL E AUDITORIA	2.478,28	D	619,57	3.097,85	2.478,28	
6.1.0.54.19	GASTOS DIVERSOS	1.125,40	D		562,70	562,70	562,70
6.1.0.54.1922	Reembolso De Despesas	1.125,40	D		562,70	562,70	562,70
6.2	RESULTADO NAO OPERACIONAL	17.797.621,28	D	1.352.451,17	92.417,53	1.260.033,64	14.057.654,97
6.2.0.1	EQUIVALENCIA PATRIMONIAL	17.797.621,28	D	1.352.451,17	92.417,53	1.260.033,64	14.057.654,97
6.2.0.15	ATIVIDADES NAO VINCULADAS A CONCESSAO DO	17.797.621,28	D	1.352.451,17	92.417,53	1.260.033,64	14.057.654,97
6.2.0.15.01	GANHO NA EQUIVALENCIA PATRIMONIAL	3.514.323,07	C		92.417,53	92.417,53	3.606.740,60
6.2.0.15.0101	GANHO NA EQUIVALENCIA PATRIMONIAL	3.514.323,07	C		92.417,53	92.417,53	3.606.740,60
6.2.0.15.02	() PERDA NA EQUIVALENCIA PATRIMONIAL	16.311.944,35	D	1.352.451,17		1.352.451,17	17.664.395,52
6.2.0.15.0201	() PERDA NA EQUIVALENCIA PATRIMONIAL	16.311.944,35	D	1.352.451,17		1.352.451,17	17.664.395,52
6.3	RESULTADO FINANCEIRO	14.652,34	D	4.214,30	466,68	3.747,62	18.399,96
6.3.0.1	RECEITAS FINANCEIRAS	2.204,62	C	21,71	466,68	444,97	2.649,59
6.3.0.11	GRACAO	2.204,62	C	21,71	466,68	444,97	2.649,59
6.3.0.11.01	RECEITA COM APLICACOES FINANCEIRAS	2.301,10	C		463,54	463,54	2.764,64
6.3.0.11.0101	RECEITA COM APLIC. FINANCEIRAS (CAIXA)	793,40	C		0,78	0,78	794,18
6.3.0.11.0103	RECEITA DE APLIC. IN. COMPLETA COMPLETENCIA	1.507,70	C		462,76	462,76	1.970,46
6.3.0.11.11	() TRIBUTOS SOBRE RECEITAS FINANCEIRAS	107,54	D	21,71		21,71	129,25
6.3.0.11.1101	PIS/RECEITAS FINANCEIRAS	15,05	D	3,04		3,04	18,09
6.3.0.11.1102	COFINS/RECEITAS FINANCEIRAS	92,49	D	18,67		18,67	111,16
6.3.0.11.99	OUTRAS RECEITAS FINANCEIRAS	11,06	C		3,14	3,14	14,20
6.3.0.11.9902	Outras Receitas Financeiras	11,06	C		3,14	3,14	14,20
6.3.0.5	() DESPESAS FINANCEIRAS	16.856,96	D	4.192,59		4.192,59	21.049,55
6.3.0.51	GRACAO	16.856,96	D	4.192,59		4.192,59	21.049,55

DS
UGS
DS
AS



EXERCÍCIO FINDO EM 31/05/2025
(Valores em Reais)

01/05/2025

31/05/2025

Código	Descrição	01/05/2025	31/05/2025
6.3.0.51.99	OUTRAS DESPESAS FINANCEIRAS	16.856,96 D	4.192,59
6.3.0.51.9907	CARTA FIANÇA	16.856,96 D	4.192,59 D

DocuSigned by:

F01ADAL23C72419
LUIZ CARLOS GÓTI S DA SILVA JUNIOR
CONTADOR: CRC 1SP291424/O-0

DS
UGS

DS
AS



Capítulo 2 - Cisão Parcial da CENTRAL GERADORA EOLICA ACARI S.A. para segregar Mútuos com a BRISE ENERGIAS RENOVAVEIS S.A.

2 – LIVROS E ESCRITURAÇÃO

Os livros da CENTRAL GERADORA EOLICA ACARI S.A. (“ACARI”) e da BRISE ENERGIA RENOVÁVEIS S.A (“BRISE”) em que constam os registros respectivamente de MÚTUOS FINANCEIROS, e que integram a parcela objeto do presente instrumento, acham-se revestidos de todas as formalidades legais e fiscais, tendo sido escriturados de acordo com os princípios fundamentais de contabilidade, uniforme e consistentemente aplicados.

3 – VERIFICAÇÃO DOS ATIVOS

Os ativos objeto do presente instrumento foi verificado, têm existência real, e estão suportados por documentação legal e idônea.

4 - AVALIAÇÃO DO ACERVO LÍQUIDO

O acervo líquido a ser cindido e Incorporado pela empresa BRISE através da transferência de Direitos de Mútuos detidos pela ACARI, foi avaliado pelo respectivo valor contábil, nos termos dos artigos 183 e 184 da Lei das Sociedades por Ações (Critérios de Avaliação do Ativo e Passivo, respectivamente), com base no Balanço Patrimonial da ACARI, levantados em 31 de maio de 2025, e é composto pelo seguinte ativo registrado no Ativo Não Circulante da ACARI, conforme quadro abaixo:

4.1 - AVALIAÇÃO DO ACERVO LÍQUIDO - CENTRAL GERADORA EOLICA ACARI S.A

ATIVO NÃO CIRCULANTE	
OUTROS ATIVOS NAO CIRCULANTES	
CREDITOS A RECEBER	
MUTUOS	
MUTUOS – BRISE (MUTUO FINANCEIRO A RECEBER)	R\$ 11.619.000,00
TOTAL	R\$ 11.619.000,00
ACERVO LÍQUIDO	R\$ 11.619.000,00

DS
UGS

DS
AS



Com base nos critérios anteriormente descritos, foi levantado o Balanço Patrimonial da **ACARI** e sua controladora **BRISE**, datados de 31 de maio de 2025, que passam a integrar o presente Laudo de Avaliação como Anexo I, que constitui parte integrante e indissociável deste instrumento.

6 - CONCLUSÃO

Em decorrência dos exames e das análises efetuadas, concluímos que o acervo líquido correspondente ao valor contábil dos Mútuos contidos no Balanço Patrimonial da empresa **ACARI** a ser incorporado pela empresa **BRISE**, avaliado segundo os critérios anteriormente descritos, é positivo no valor de **R\$ 11.619.000,00** (onze milhões, seiscentos e dezenove mil reais), na data-base de 31 de maio de 2025.


Nessas condições, submetemos este Laudo de Avaliação à apreciação da administração do Grupo **IBITU ENERGIA**, colocando-nos à disposição para quaisquer esclarecimentos adicionais.

Em vista do exposto, encerramos o presente Laudo de Avaliação, assinando-o digitalmente.

DocuSigned by:
Alex Viana dos Santos
3AF30707AADD0476
São Paulo, 30 de Junho de 2025.

PRÓ-CONTATY CONTABILIDADE S/S LTDA. - EPP
CRC: 2SP 016759/0-8


^{DS}
UGS
^{DS}
AS



Balancos Patrimoniais das empresas CENTRAL GERADORA EOLICA ACARI S.A. e BRISE
ENERGIAS RENOVÁVEIS S.A.

DS
UGS

DS
RS




(Valores em Reais)

		01/06/2025				31/06/2025			
Conta	Descrição	Ativo	Passivo	Ativo	Passivo	Ativo	Passivo	Ativo	Passivo
1	ATIVO	108.557.137,80	D	79.748.666,11	34.003.208,79	4.757.547,98	C	103.799.595,17	D
1.1	ATIVO CIRCULANTE	9.098.500,18	D	78.594.927,01	30.757.931,88	2.163.009,87	C	6.935.490,31	D
1.1.0.1	CAIXA E EQUIVALENTES DE CAIXA	3.067.038,88	D	17.684.543,68	18.750.950,15	1.066.406,47	C	2.000.632,41	D
1.1.0.11	CAIXA	16.819,94	D	15.277.864,70	15.231.511,04	3.646,34	C	13.173,60	D
1.1.0.11.01	NUMERARIO	2.000,00	D			0,00	C	2.000,00	D
1.1.0.11.0104	FUNDO FIXO NATAL	2.000,00	D			0,00	C	2.000,00	D
1.1.0.11.02	CONTAS BANCARIAS A VISTA	13.747,60	D	15.277.864,70	15.231.464,88	3.600,18	C	10.147,42	D
1.1.0.11.0203	BANCO BRADESCO	2.965,06	D	1.351.621,28	1.351.000,00	621,28	D	3.466,34	D
1.1.0.11.0206	BANCO BTGPACTUAL	0,06	D	4.396.337,06	4.397.078,74	4.258,32	D	4.258,38	D
1.1.0.11.0217	BANCO ITAU	10.782,48	D	9.479.906,36	9.486.386,14	8.479,78	C	2.302,70	D
1.1.0.11.05	CONTAS BANCARIAS A VISTA VINCULADAS	1.077,34	D			46,16	C	1.076,18	D
1.1.0.11.05001	BANCO COMTA VINCULADA BRADESCO	1.077,34	D			46,16	C	1.076,18	D
1.1.0.12	EQUIVALENTES DE CAIXA	3.050.218,94	D	2.456.678,98	3.519.439,11	1.062.760,13	C	1.987.458,81	D
1.1.0.12.01	APLICACOES FINANCEIRAS	3.050.218,94	D	2.456.678,98	3.519.439,11	1.062.760,13	C	1.987.458,81	D
1.1.0.12.0106	Banco Bradesco CDB	1.346.777,65	D	21.417,52	1.368.195,17	1.346.777,65	C		
1.1.0.12.0112	Banco BTGPactual - CDB	1.703.441,29	D	2.114.939,29	2.130.921,77	784.017,57	D	1.987.458,81	D
1.1.0.12.0198	(-) SALDO LIQ APLICACOES CAIXA LIVRE	15.365,03	C	15.365,03	4.957,14	10.407,89	D	4.957,14	C
1.1.0.12.0199	SALDO LIQU APLICACOES CAIXA LIVRE	15.365,03	D	4.957,14	15.365,03	10.407,89	C	4.957,14	D
1.1.0.2	CONSUMIDORES CREDITOS	4.603.265,82	D	3.408.845,62	4.607.475,12	1.198.579,50	C	3.404.686,32	D
1.1.0.21	FORNIMENTO	4.603.265,82	D	3.408.845,62	4.607.475,12	1.198.579,50	C	3.404.686,32	D
1.1.0.21.01	FATURADO	4.603.265,82	D	3.408.845,62	4.607.475,12	1.198.579,50	C	3.404.686,32	D
1.1.0.21.0110	Camara Comerc Energia Eletrica - Ccee			4.159,16	4.159,16	0,00	C		
1.1.0.21.0111	Cemig	2.341.040,80	D	2.582.181,36	2.341.040,80	241.140,56	D	2.582.181,36	D
1.1.0.21.0124	FATURADO - IRTU COMERC.	2.262.225,02	D	827.505,10	2.262.225,16	1.439.720,06	C	827.504,96	D
1.1.0.5	TRIBUTOS COMPENSAVELS			65.430,69	65.430,69	0,00	C		
1.1.0.51	TRIBUTOS FEDERAIS			65.430,69	65.430,69	0,00	C		
1.1.0.51.03	IMPOSTO DE RENDA RETIDO NA FONTE			65.430,69	65.430,69	0,00	C		
1.1.0.51.0301	Irt S/Aplicacoes Financeiras			65.430,69	65.430,69	0,00	C		
1.1.0.6	DEPOSITOS JUDICIAIS E CAUCOES	10.747,90	D	4.628.164,02	4.635.910,77	10.746,75	C	1,15	D
1.1.0.62	CAUCOES E DEPOSITOS VINCULADOS	10.747,90	D	4.628.164,02	4.635.910,77	10.746,75	C	1,15	D
1.1.0.62.02	CAUCOES COM A CORRENTE	10.747,90	D	4.628.164,02	4.635.910,77	10.746,75	C	1,15	D
1.1.0.62.0201	C/C ITAU BND'S CENTRALIZADORA	10.747,69	D	2.345.199,96	2.355.446,50	10.246,54	C	1,15	D
1.1.0.62.0204	C/C ITAU BND'S O&M			664.253,07	664.253,07	0,00	C		
1.1.0.62.0207	C/C BANCO BND'S RESERVA ESPECIAL			1.615.710,16	1.615.710,16	0,00	C		
1.1.0.62.0208	C/C SANTANDER - CENTRALIZADORA	500,21	D	0,83	501,04	500,21	C		
1.1.0.7	ALMOXARIFADO OPERACIONAL	678.139,95	D	20.901,25	908,82	19.992,43	D	698.132,38	D
1.1.0.72	MATERIAL	678.139,95	D	20.901,25	908,82	19.992,43	D	698.132,38	D
1.1.0.72.01	ALMOXARIFADO DE MANUTENCAO E OPERACAO	677.238,70	D	901,25	7,57	893,68	D	678.132,38	D
1.1.0.72.0101	ALMOXARIFADO DE MANUTENCAO	677.238,70	D	901,25	7,57	893,68	D	678.132,38	D
1.1.0.72.02	MERCADORIA EM REMISSA	901,25	D	20.000,00	901,25	19.098,75	D	20.000,00	D
1.1.0.72.0201	SALDA MERCADORIA EM REMISSA	11.724.256,25	D	20.000,00	901,25	19.098,75	D	11.743.355,00	D
1.1.0.72.0202	ENTREGA MERCADORIA EM REMISSA	11.723.355,00	C			0,00	C	11.723.355,00	C
1.1.1.2	DESPESAS PAGAS ANTE CIPADAMENTE	159.258,48	D	83,25	14.443,26	14.360,01	C	144.898,47	D
1.1.1.22	PREMIOS DE SEGUROS	159.258,48	D	83,25	14.443,26	14.360,01	C	144.898,47	D
1.1.1.22.01	SEGUROS A APPROPRIAR	159.258,48	D	83,25	14.443,26	14.360,01	C	144.898,47	D
1.1.1.22.0190	SEGUROS A APPROPRIAR	159.258,48	D	83,25	14.443,26	14.360,01	C	144.898,47	D
1.1.1.9	OUTROS ATIVOS CIRCULANTES	580.049,15	D	2.789.953,50	2.682.863,07	107.090,43	D	687.138,58	D
1.1.1.91	CREDITOS A RECEBER	580.049,15	D	2.789.953,50	2.682.863,07	107.090,43	D	687.138,58	D
1.1.1.91.02	FORNEDORES	1.430,00	D	2.211.334,36	2.104.243,93	107.090,43	D	108.520,43	D
1.1.1.91.0202	Adiantamentos Diversos	1.430,00	D	2.211.334,36	2.104.243,93	107.090,43	D	108.520,43	D
1.1.1.91.03	TITULOS DE CREDITO A RECEBER	578.619,15	D	578.619,14	578.619,14	0,00	C	578.619,15	D
1.1.1.91.0379	TITULOS A RECEBER - IRTU ENERGIA	0,01	D			0,00	C	0,01	D
1.1.1.91.0384	TITULOS A RECEBER - TUPI	578.619,14	D	578.619,14	578.619,14	0,00	C	578.619,14	D
1.2	ATIVO NAO CIRCULANTE	98.458.637,62	D	650.744,10	3.245.276,91	2.594.532,81	C	96.864.104,81	D
1.2.0.8	INVESTIMENTOS TEMPORARIOS	2.294.016,24	D	178.574,91	2.422.541,15	2.294.016,24	C		
1.2.0.82	FUNDOS VINCULADOS	2.294.016,24	D	178.574,91	2.422.541,15	2.294.016,24	C		
1.2.0.82.01	CONTAS RESERVA	2.294.016,24	D	178.574,91	2.422.541,15	2.294.016,24	C		

DS
UGS

DS
RS




(Valores em Reais)

		01/05/2025				31/05/2025	
Conta	Descrição	Ativo	Passivo	Ativo	Passivo	Ativo	Passivo
1.2.0.82.0116	ITAU - FUNDO DE INVESTIMENTO - SD	1.626.266,37	D	75.088,96	1.701.355,33	1.626.266,37	C
1.2.0.82.0117	ITAU - FUNDO DE INVESTIMENTO - O&M	667.749,87	D	34.531,11	702.280,98	667.749,87	C
1.2.0.82.0190	{ } SALDO LIQ APLICACAO RESERVA O&M	4.952,77	C	4.952,77		4.952,77	D
1.2.0.82.0191	SALDO LIQ APLICACAO FINANC RESERVA O&M	4.952,77	D		4.952,77	4.952,77	C
1.2.0.82.0194	{ } SALDO LIQ APLICACAOES RESERVA DIV	13.952,12	C	13.952,12		13.952,12	D
1.2.0.82.0195	SALDO LIQ APUC FINANC RESERVA DIV	13.952,12	D		13.952,12	13.952,12	C
1.2.1.9	OUTROS ATIVOS NAO CIRCULANTES	11.619.000,00	D			0,00	11.619.000,00
1.2.1.91	CREDTOS A RECEBER	11.619.000,00	D			0,00	11.619.000,00
1.2.1.91.14	MUTUOS	11.619.000,00	D			0,00	11.619.000,00
1.2.1.91.1458	MUTUOS - BRISE	11.619.000,00	D			0,00	11.619.000,00
1.2.3.2	IMOBILIZADO	85.332.917,66	D	570.776,61	813.853,49	293.176,88	85.039.790,78
1.2.3.21	GERACAO	81.076.194,82	D	493.373,71	769.314,70	775.240,99	80.800.253,83
1.2.3.21.01	USINAS - IMOBILIZADO EM SERVICO	138.800.778,14	D	748.374,83		748.374,83	140.049.152,97
1.2.3.21.0103	Edificacoes, Obras Civis E Benefitorias	8.499,80	D			0,00	8.499,80
1.2.3.21.0104	Maquinas E Equipamentos	138.312.685,01	D	748.374,83		748.374,83	138.561.059,84
1.2.3.21.0106	Movels E Utensilios	70.622,87	D			0,00	70.622,87
1.2.3.21.0109	INSTALACOES	1.732.174,78	D			0,00	1.732.174,78
1.2.3.21.0110	EQUIPAMENTOS DE INFORMÁTICA	28.596,34	D			0,00	28.596,34
1.2.3.21.0113	PROVISAO DE SMANT LAMINATO PARQUEIS FOLIOS	198.199,84	D			0,00	198.199,84
1.2.3.21.02	{ } DEPRECIACAO ACUMULADA - USINAS	60.043.197,54	C		570.939,87	570.939,87	60.564.137,41
1.2.3.21.0203	{ } DEPRECIACOES, OBRAS CIVIS E BENEFITOR	1.133,44	C		35,42	35,42	1.168,86
1.2.3.21.0204	{ } MAQUINAS E EQUIPAMENTOS	59.435.490,65	C		517.003,69	517.003,69	59.952.494,34
1.2.3.21.0205	{ } MOVIS E UTENSILIOS	8.215,95	C		107,41	107,41	8.323,36
1.2.3.21.0209	{ } INSTALACOES	405.370,13	C		3.435,17	3.435,17	408.805,30
1.2.3.21.0210	{ } EQUIPAMENTOS DE INFORMÁTICA	8.750,37	C		300,49	300,49	9.050,86
1.2.3.21.0213	{ } PROVISAO DE SMANT LAMINATO PARQUEIS	184.737,00	C		57,69	57,69	184.794,69
1.2.3.21.03	USINAS - IMOBILIZADO EM CURSO	1.318.614,22	D	744.998,88	248.374,83	3.375,95	1.315.738,27
1.2.3.21.0304	Maquinas E Equipamentos	248.374,83	D	701.466,74	248.374,83	46.908,09	701.466,74
1.2.3.21.0310	Material Em Deposito	1.070.739,39	D			0,00	1.070.739,39
1.2.3.21.0312	Adiantamento A Fornecedores		D	43.532,14		43.532,14	43.532,14
1.2.3.24	ADMINISTRACAO	8.847,18	D		57,34	57,34	8.784,84
1.2.3.24.01	ADM CENTRAL - IMOBILIZADO EM SERVICO	11.010,00	D			0,00	11.010,00
1.2.3.24.0106	Movels E Utensilios	11.010,00	D			0,00	11.010,00
1.2.3.24.02	{ } DEPRECIACAO ACUMULADA - ADMINISTRACA	2.167,82	C		57,34	57,34	2.225,16
1.2.3.24.0205	{ } MOVIS E UTENSILIOS	2.167,82	C		57,34	57,34	2.225,16
1.2.3.26	DIREITO DE USO	4.247.980,66	D	77.352,90	44.481,45	17.178,55	4.230.752,11
1.2.3.26.01	DIREITO DE USO	4.521.937,48	D			0,00	4.521.937,48
1.2.3.26.0101	DIREITO DE USO - ARRENDAMENTO	11.743.102,51	D			0,00	11.743.102,51
1.2.3.26.0102	{ } AVP DIREITO DE USO - ARRENDAMENTO	7.221.165,03	C			0,00	7.221.165,03
1.2.3.26.02	{ } DEPRECIACAO ACUMULADA - DIREITO DE USO	274.056,82	C	77.352,90	44.481,45	17.178,55	291.185,37
1.2.3.26.0201	{ } DEPRECIACAO DIREITO DE USO - ARRENDAMEN	711.703,19	C		44.481,45	44.481,45	756.184,64
1.2.3.26.0202	AVP DE PREC. DIREITO DE USO ARRENDAM	437.646,37	D	77.352,90		77.352,90	464.999,27
1.2.3.3	INTANGIVEL	212.703,77	D	1.492,58	8.882,27	7.389,69	205.314,03
1.2.3.31	GERACAO	212.703,77	D	1.492,58	8.882,27	7.389,69	205.314,03
1.2.3.31.01	USINAS - INTANGIVEL EM SERVICO	336.847,99	D			0,00	336.847,99
1.2.3.31.0101	Servicoes	40.375,86	D			0,00	40.375,86
1.2.3.31.0107	LICENCA AMBIENTAL	357.667,94	D			0,00	357.667,94
1.2.3.31.0108	{ } AVP LICENCA AMBIENTAL	61.195,81	C			0,00	61.195,81
1.2.3.31.0102	{ } AMORTIZACAO ACUMULADA - USINAS	174.144,27	C	1.492,58	8.882,27	7.389,69	131.533,96
1.2.3.31.0201	{ } SERVICOES	8.447,82	C		158,66	158,66	8.606,48
1.2.3.31.0207	{ } AMORTIZACAO LICENCA AMBIENTAL	139.577,74	C		8.723,81	8.723,81	148.301,55
1.2.3.31.0208	AVP AMORTIZ. LICENCA AMBIENTAL	73.881,29	D	1.492,58		1.492,58	75.373,87
2	PASSIVO PATRIMONIO LIQUIDO	110.012.478,80	C	17.138.273,70	17.407.893,44	4.730.380,26	105.282.098,54
2.1	PASSIVO CIRCULANTE	13.534.768,98	C	9.633.065,67	12.389.541,56	2.736.475,89	16.291.744,87
2.1.0.1	FORNecedores	6.897.355,45	C	5.734.538,75	4.387.671,48	1.346.866,77	5.550.488,68
2.1.0.11	ENCARGOS DE USO DA REDE ELÉTRICA	151.297,68	C	308.303,37	310.467,07	4.163,65	155.461,33
2.1.0.11.01	CUSTO DE OPERACAO	151.297,68	C	308.303,37	310.467,07	4.163,65	155.461,33

DS
UGS

DS
AS



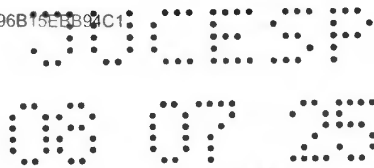
ANEXO I
CENTRAL GERADORA EOLICA ACARI S.A.
BALANÇO PATRIMONIAL
EXERCÍCIO FINDO EM 31/05/2025
(Valores em Reais)

		31/05/2025			31/05/2025		
Descrição	Conta	31/05/2025	31/05/2025	31/05/2025	31/05/2025	31/05/2025	
2.1.0.11.0103	Taxa O.N.S		3.910,80	3.910,80	0,00		
2.1.0.11.0104	ENCARGO DO USO DE TRANSMISSÃO - TUST	1.04.297,88	C	302.392,57	306.556,22	4.163,65 C	
2.1.0.12	SUPRIMENTO DE ENERGIA ELÉTRICA	3.310.991,49	C	2.762.275,16	1.744.179,04	1.018.046,12 D	
2.1.0.17.01	SUPRIMENTO DE ENERGIA ELÉTRICA	3.310.991,49	C	2.762.275,16	1.744.179,04	1.018.046,12 D	
2.1.0.17.01.30	SUPRIMENTO - IBITU COMERCIALIZADORA	3.310.991,49	C	2.762.275,16	1.744.179,04	1.018.046,12 D	
2.1.0.13	MATERIAIS E SERVIÇOS	2.058.880,63	C	1.289.874,07	1.166.706,57	123.617,50 D	
2.1.0.13.01	FORNecedores NO PAIS	2.008.207,83	C	1.000.881,79	927.937,09	72.944,70 D	
2.1.0.13.0101	Fornecedores De Materiais	2.003.504,18	C	997.841,79	706.677,89	291.168,90 D	
2.1.0.13.0111	PROVISÕES DE FORNECEDORES - MEDIÇÃO	2.950,00	C	3.040,00	90,00	2.950,00 D	
2.1.0.13.0114	PROVISÕES DE FORNECEDORES	1.753,65	C		221.174,20	221.174,20 C	
2.1.0.13.02	FORNecedores COMPARTILHAMENTO DE DESPESAS			738.269,48	738.269,48	0,00	
2.1.0.13.0202	FORNecedores IBITU RENOVAVEIS			11.329,96	11.329,96	0,00	
2.1.0.13.0205	FORNecedores IBITU ENERGIA			226.939,52	226.939,52	0,00	
2.1.0.13.03	FORNecedores COMP DESP PARTE RELACIONADA	50.672,80	C	50.672,80		50.672,80 D	
2.1.0.13.0308	FORNecedores - RIBEIRAO	50.672,80	C	50.672,80		50.672,80 D	
2.1.0.14	COMPRA DE ENERGIA ELÉTRICA	1.376.185,65	C	1.376.185,65	1.166.818,85	209.366,80 D	
2.1.0.14.01	ENERGIA DE TERCEIROS	348.570,37	C	348.570,37	360.137,66	11.617,34 C	
2.1.0.14.0102	Provisão De Compra De Energia	348.570,37	C	348.570,37	360.137,66	11.617,34 C	
2.1.0.14.02	PROVISÃO COMPRA DE ENERGIA PARTES RELACI	1.027.665,33	C	1.027.665,33	806.681,19	220.984,14 D	
2.1.0.14.0273	PROVISÃO C. ENERGIA - IBITU COMERC.	1.027.665,33	C	1.027.665,33	806.681,19	220.984,14 D	
2.1.0.2	EMPRESIMOS, FINANCIAMENTOS E DEBITURE S	259.473,37	C			0,00	
2.1.0.23	ARRENDAMENTO MERCANTIL	259.473,37	C			0,00	
2.1.0.23.01	CONTRATOS DE ARRENDAMENTO	307.680,54	C			0,00	
2.1.0.23.0101	CONTRATOS DE ARRENDAMENTO	307.680,54	C			0,00	
2.1.0.23.02	{} AVP CONTRATOS DE ARRENDAMENTO	48.207,17	D			0,00	
2.1.0.23.0201	{} AVP CONTRATOS DE ARRENDAMENTO	48.207,17	D			0,00	
2.1.0.5	TRIBUTOS	286.958,46	C	391.846,90	501.870,08	110.023,18 C	
2.1.0.51	TRIBUTOS FEDERAIS	273.208,47	C	367.870,87	481.003,06	113.132,19 C	
2.1.0.51.01	Imposto De Renda	80.723,19	C	175.389,59	249.801,19	74.415,60 C	
2.1.0.51.02	Contribuição Social	53.965,95	C	53.965,95	106.779,04	52.813,09 C	
2.1.0.51.03	IPI	24.667,82	C	24.667,82	22.157,47	2.510,35 D	
2.1.0.51.04	Cofins	113.851,51	C	113.851,51	102.265,36	11.586,15 D	
2.1.0.56	TRIBUTOS RETIDOS NA FONTE	23.749,99	C	23.976,03	20.867,02	3.109,01 D	
2.1.0.56.01	Imposto De Renda Retido Na Fonte	609,86	C	647,53	575,80	71,73 D	
2.1.0.56.05	Pcc - PIS/Cofins/Cst	21.078,55	C	21.078,55	17.853,32	3.225,23 D	
2.1.0.56.06	Iss Retido	693,18	C	851,55	1.069,50	187,95 C	
2.1.0.56.07	INSS A RECOLHER	1.368,40	C	1.368,40	1.368,40	0,00	
2.1.0.7	DIVIDENDOS DECLARADOS E JUROS SOBRE O CA	5.980.687,32	C	3.500.000,00		3.500.000,00 D	
2.1.0.71	DIVIDENDOS	5.980.687,32	C	3.500.000,00		3.500.000,00 D	
2.1.0.71.06	DIVIDENDOS BRISA	5.980.687,32	C	3.500.000,00		3.500.000,00 D	
2.1.1.8	OBRIGACOES COM ASSOCIADOS			7.500.000,00	7.500.000,00	7.500.000,00 C	
2.1.1.89	OUTROS			7.500.000,00	7.500.000,00	7.500.000,00 C	
2.1.1.89.02	CONTAS A PAGAR DE REDUÇÃO CAPITAL SOCIAL			7.500.000,00	7.500.000,00	7.500.000,00 C	
2.1.1.9	OUTROS PASSIVOS CIRCULANTES	100.294,38	C	6.680,52		6.680,52 D	
2.1.1.95	PROVISÕES SOCIO AMBIENTAIS	100.294,38	C	6.680,52		6.680,52 D	
2.1.1.95.0101	PROVISÃO LICENÇA AMBIENTAL	105.800,09	C	6.680,52		6.680,52 D	
2.1.1.95.0102	{} AVP PROVISÃO LICENÇA AMBIENTAL	5.505,71	D			0,00	
2.2	PASSIVO NÃO CIRCULANTE	4.701.160,77	C	5.208.03	18.351,88	13.143,85 C	
2.2.02	EMPRESIMOS, FINANCIAMENTOS E DEBITURE S	4.075.978,48	C			0,00	
2.2.023	ARRENDAMENTO MERCANTIL	4.075.978,48	C			0,00	
2.2.023.01	CONTRATOS DE ARRENDAMENTO	10.766.456,18	C			0,00	
2.2.023.0101	CONTRATOS DE ARRENDAMENTO	10.766.456,18	C			0,00	
2.2.023.02	{} AVP CONTRATOS DE ARRENDAMENTO	6.690.527,70	D			0,00	
2.2.023.0201	{} AVP CONTRATOS DE ARRENDAMENTO	6.690.527,70	D			0,00	
2.2.0.9	PROVISÃO PARA DESCOMISSONAMENTO	473.510,27	C	5.208.03	16.387,86	11.179,83 C	
2.2.0.90	PROVISÃO DE MANUTENÇÃO PARQUES EOLICOS	473.510,27	C	5.208.03	16.387,86	11.179,83 C	
2.2.0.90.0101	PROVISÃO DE MANUTENÇÃO PARQUES EOLICOS	4.964.120,01	C		16.387,86	16.387,86 C	

DS
UGS

DS
AS





Anexo I

CENTRAL GERADORA E TRANSMISSORA DE ENERGIA S.A.
BALANÇO PATRIMONIAL
EXERCÍCIO FINDO EM 31/05/2025
(Valores em Reais)

		01/05/2025		31/05/2025			
Conta	Descrição	Saldo Ativo	Saldo Passivo	Saldo Ativo	Saldo Passivo		
2.2.0.90.01.02	(-) AVP PROVISÃO PARA DESMANTAMENTO	4.490.609,74	D	5.208,03	5.208,03 D	4.495.817,77	D
2.2.1.9	OUTROS PASSIVOS NÃO CIRCULANTES	151.727,02	C		1.964,02 C	153.696,04	C
2.2.1.95	PROVISÕES SOCIOAMBIENTAIS	151.727,02	C		1.964,02 C	153.696,04	C
2.2.1.95.01	PROVISÕES SOCIOAMBIENTAIS	151.727,02	C		1.964,02 C	153.696,04	C
2.2.1.95.01.01	PROVISÃO LICENÇA AMBIENTAL	701.985,36	C		0,00	701.985,36	C
2.2.1.95.01.02	(-) AVP PROVISÃO LICENÇA AMBIENTAL	50.263,34	D		1.964,02 C	48.299,32	D
2.4	PATRIMÔNIO LÍQUIDO	91.776.549,05	C	7.500.000,00	7.500.000,00 D	84.276.549,05	C
2.4.0.1	CAPITAL SOCIAL	89.675.818,22	C	7.500.000,00	7.500.000,00 D	82.175.818,22	C
2.4.0.11	CAPITAL SUBSCRITO	89.675.818,22	C	7.500.000,00	7.500.000,00 D	82.175.818,22	C
2.4.0.11.01	NACIONAL	89.675.818,22	C	7.500.000,00	7.500.000,00 D	82.175.818,22	C
2.4.0.11.01.01	Capital Social	89.675.818,22	C	7.500.000,00	7.500.000,00 D	82.175.818,22	C
2.4.0.4	RESERVAS DE LUCRO	2.100.730,83	C		0,00	2.100.730,83	C
2.4.0.41	RESERVA LEGAL	2.100.730,83	C		0,00	2.100.730,83	C
2.4.0.41.01	Reserva Legal	2.100.730,83	C		0,00	2.100.730,83	C
6	RESULTADO ANTES DA CUSTEIO	1.045.651,37	D	5.693.741,65	5.830.006,90	136.265,25	C
6.1	RESULTADO NAS ATIVIDADES	441.601,06	D	4.897.246,26	5.031.541,43	134.295,17	C
6.1.0.1	RECEITA LÍQUIDA	10.261.350,89	C	1.35.094,34	3.408.845,62	3.273.751,28	C
6.1.0.1.11	GERAÇÃO	10.261.350,89	C	1.35.094,34	3.408.845,62	3.273.751,28	C
6.1.0.1.11.01	RECEITA DE OPERAÇÕES COM ENERGIA ELÉTRICA	10.683.901,00	C		3.408.845,62	3.408.845,62	C
6.1.0.1.11.01.01	Fornecimento - Geração Própria	8.636.667,75	C		2.582.181,36	2.582.181,36	C
6.1.0.1.11.01.03	Energia Elétrica De Curto Prazo - Geraca	4.497,19	C		4.158,16	4.158,16	C
6.1.0.1.11.01.04	VENDA DE ENERGIA - PARTES RELACIONADAS	2.053.741,56	C		822.505,10	822.505,10	C
6.1.0.1.11.30	(-) IRRIBUTOS SOBRE A RECEITA	390.327,29	D	124.422,83	124.422,83	514.750,12	D
6.1.0.1.11.3001	(-) IRPS	69.510,31	D	22.157,47	22.157,47	91.667,78	D
6.1.0.1.11.3002	(-) COFINS	320.816,98	D	102.265,36	102.265,36	423.082,34	D
6.1.0.1.11.31	(-) ENCARGOS DO CONSUMIDOR	47.722,82	D	10.671,51	10.671,51	52.894,33	D
6.1.0.1.11.3105	(-) TAXA DE FISCALIZAÇÃO DOS SERVIÇOS DE	47.722,82	D	10.671,51	10.671,51	52.894,33	D
6.1.0.5	(-) GASTOS OPERACIONAIS	10.702.951,96	D	4.762.151,92	1.622.696,81	3.138.456,11	D
6.1.0.5.1	GERAÇÃO	9.535.530,75	D	4.540.406,74	1.619.694,13	2.920.712,61	D
6.1.0.5.1.01	ENERGIA COMPRADA PARA REVENDA	5.375.776,45	D	3.259.518,21	1.376.165,65	1.883.332,56	D
6.1.0.5.1.01.01	Suprimento De Energia Elétrica (Cceee)	3.176,02	D		0,00	3.176,02	D
6.1.0.5.1.01.02	Suprimento De Energia Elétrica Terceiros	1.033.943,61	D	708.657,98	348.520,37	360.137,65	D
6.1.0.5.1.01.03	COMPRADO ENERGIA - PARTES RELACIONADAS	4.338.656,82	D	2.550.890,23	1.072.665,33	1.573.194,90	D
6.1.0.5.1.02	ENCARGOS DE TRANSMISSÃO, CONEXÃO E DISTR	606.134,10	D	303.839,66	151.297,68	152.541,98	D
6.1.0.5.1.02.01	Encargos De Transmissão, Conexão E Distr	606.134,10	D	303.839,66	151.297,68	152.541,98	D
6.1.0.5.1.03	ENCARGOS E DEMAS DE SPESAS SETORIAIS	5.955,44	D	1.506,67	1.506,67	7.472,11	D
6.1.0.5.1.03.06	Taxa Cceee	5.955,44	D	1.506,67	1.506,67	7.472,11	D
6.1.0.5.1.05	PISSOAL	207.175,13	D	69.313,04	69.313,04	276.488,17	D
6.1.0.5.1.05.12	COMPARTILHAMENTO DE SPESAS PESSOAL	207.175,13	D	69.313,04	69.313,04	276.488,17	D
6.1.0.5.1.07	MATERIAS	93.837,59	D	397,47	20.000,00	19.602,53	D
6.1.0.5.1.07.01	MATERIAS PARA MANUTENCAO - MAQ E EQUIPA	93.837,59	D	397,47	20.000,00	19.602,53	D
6.1.0.5.1.08	SERVICOS DE TERCEIROS	943.881,68	D	311.727,66	41.850,00	269.772,66	D
6.1.0.5.1.08.01	Servicos de Terceiros	4.320,00	D	1.060,00	1.060,00	5.400,00	D
6.1.0.5.1.08.07	Frete e Carretos	6.846,51	D	41.680,00	41.680,00	0,00	D
6.1.0.5.1.08.08	SERVICOS DE MANUTENCAO AERODINAMICOS	912.818,17	D	240.745,40		240.745,40	D
6.1.0.5.1.08.09	SERV DE MANUTENCAO DE MAQ E EQUIP - BOP	90,00	D	18.425,40	270,00	18.155,40	D
6.1.0.5.1.08.13	CONSULTORIA EM TI	8.657,17	D	2.216,78		2.216,78	D
6.1.0.5.1.08.16	TAXAS DE LICENÇAS E ALIQUOTAS	10.939,98	D	7.535,08		7.535,08	D
6.1.0.5.1.10	SIGUROS	84.583,45	D	14.443,26		14.443,26	D
6.1.0.5.1.10.01	Siguos	84.583,45	D	14.443,26		14.443,26	D
6.1.0.5.1.12	PROVISAO	61.200,94	D			0,00	D
6.1.0.5.1.12.06	Provisao Para Litigios Regulatorios	61.200,94	D			0,00	D
6.1.0.5.1.15	RECUPIRACAO DE DESPESAS	38.113,75	C			0,00	C
6.1.0.5.1.15.01	Recuperacao De Despesas	38.113,75	C			0,00	C
6.1.0.5.1.17	DEPRECIACAO	2.133.182,49	D	565.249,00	77.352,90	537.896,10	D
6.1.0.5.1.17.01	Depreciacao	2.054.668,29	D	520.767,55		520.767,55	D
6.1.0.5.1.17.02	DEPRECIACAO - ARRRENDAMENTO	68.514,20	D	44.481,45	77.352,90	17.128,55	D

DS
UGS

DS
RS






BRISA ENERGIA RENOVAVEIS S.A.
BALANÇO PATRIMONIAL
EXERCÍCIO FINDE FM 31/05/2025
 (Valores em Reais)

		01/05/2025		31/05/2025					
Código	Descrição	Ativo	Passivo	Ativo	Passivo				
6.1.0.51.18	AMORTIZACAO	29.568,78	D	8.882,27	1.492,58	7.389,69	D	36.948,47	D
6.1.0.51.1801	AMORTIZACAO	634,66	D	158,66		158,66	D	793,32	D
6.1.0.51.1807	AMORTIZACAO LICENCA AMBIENTAL	28.924,12	D	8.723,61	1.492,58	7.231,03	D	36.155,15	D
6.1.0.51.19	GASTOS DIVI RSOS	32.347,95	D	5.534,50	1.415,32	4.119,18	D	36.467,13	D
6.1.0.51.1902	Consumo Proprio De Energia	9.179,52	D	3.619,18		3.619,18	D	12.798,70	D
6.1.0.51.1921	Manutencao & Conservacao De Equipamentos		D	1.415,32	1.415,32	0,00	D		D
6.1.0.51.1922	Ycms Diferencial De Aliquota	918,43	D			0,00	D	918,43	D
6.1.0.51.1924	Locacao De Equipamentos	22.250,00	D	500,00		500,00	D	22.750,00	D
6.1.0.54	ADMINISTRACAO CENTRAL	1.167.421,20	D	221.743,18	3.001,68	218.743,50	D	1.386.164,70	D
6.1.0.54.05	PI SSOAL	666.575,17	D	142.948,90		142.948,90	D	809.524,07	D
6.1.0.54.0511	COMPARTILHAMENTO DE DESPESAS - PESSOAL	666.575,17	D	142.948,90		142.948,90	D	809.524,07	D
6.1.0.54.08	SERVICOS DE TERCEIROS	159.135,92	D	28.671,91	800,00	27.871,91	D	187.007,83	D
6.1.0.54.0801	Servicos De Terceiros	17.960,00	D	3.240,00		3.240,00	D	18.200,00	D
6.1.0.54.0804	Servicos Prestados Por Pessoa Juridica	7.894,74	D			0,00	D	7.894,74	D
6.1.0.54.0806	Honorarios De Contabilidade E Auditoria	2.835,90	D			0,00	D	2.835,90	D
6.1.0.54.0814	COMPARTILHAMENTO DE DESPESAS - SERVICOS PJ	66.647,54	D	15.146,79		15.146,79	D	81.794,33	D
6.1.0.54.0815	SERVICOS DE DESPACHANTE	1.340,00	D	350,00	800,00	450,00	D	890,00	D
6.1.0.54.0816	PROVISAO HONORARIO CONTABIL E AUDITORIA	2.940,48	D	735,12		735,12	D	3.675,60	D
6.1.0.54.0818	SERV. PORTARIA E VIGILANCIA	64.517,28	D	9.200,00		9.200,00	D	73.717,28	D
6.1.0.54.09	ARRRNDAMENTOS E ALUGUEIS	29.085,35	D	5.847,60		5.847,60	D	34.932,95	D
6.1.0.54.0904	Locacao De Veiculos	29.085,35	D	5.847,60		5.847,60	D	34.932,95	D
6.1.0.54.16	TREBUTOS	9.591,77	D			0,00	D	9.591,77	D
6.1.0.54.1607	Impostos E Taxas Estaduais	9.591,77	D			0,00	D	9.591,77	D
6.1.0.54.17	DEPRECIACAO	1.627,04	D	371,34	141,68	229,66	D	1.856,70	D
6.1.0.54.1701	Depreciacao	1.627,04	D	371,34	141,68	229,66	D	1.856,70	D
6.1.0.54.19	GASTOS DIVI RSOS	301.269,33	D	43.905,43	2.060,00	41.845,43	D	343.114,76	D
6.1.0.54.1911	Telefones E Comunicacoes	10.260,47	D	2.579,10		2.579,10	D	12.839,57	D
6.1.0.54.1915	Despesas Com Cartorio E Taxas Judiciais	61.833,36	D			0,00	D	61.833,36	D
6.1.0.54.1916	Despesas Com Limpeza, Conservacao E Copia	735,00	D			0,00	D	735,00	D
6.1.0.54.1917	Despesas Com Materiais De Escritorio E I	5.701,47	D			0,00	D	5.701,47	D
6.1.0.54.1918	Despesas Com Viagens	135.860,91	D	27.679,44		27.679,44	D	163.540,35	D
6.1.0.54.1919	Despesas Com Moveis Instrumentos E Utens	12.091,03	D			0,00	D	12.091,03	D
6.1.0.54.1920	Despesas Com Publicacoes E Anuncios	200,00	D			0,00	D	200,00	D
6.1.0.54.1922	Reembolso De Despesas	70.977,17	D	2.558,19	2.060,00	498,19	D	71.475,36	D
6.1.0.54.1928	COMPARTILHAMENTO DE DESPESAS - OUTROS	50.958,42	D	10.860,75		10.860,75	D	61.819,17	D
6.1.0.54.1929	DESPESAS COM CONDUCAO E ESTACIONAM	2.739,70	D			0,00	D	2.739,70	D
6.1.0.54.1930	Outras Despesas	911,80	D	777,95		777,95	D	1.139,75	D
6.1.0.54.40	GASTOS DIVI RSOS INDIVIDUAIS	136,67	D			0,00	D	136,67	D
6.1.0.54.4003	MULTAS INDIVIDUAIS	136,67	D			0,00	D	136,67	D
6.3	RESULTADO FINANCEIRO	604.050,31	D	796.436,39	798.465,47	1.970,08	C	602.080,23	D
6.3.0.1	RECEITAS FINANCEIRAS	416.835,09	C	177.731,85	210.209,30	32.477,45	C	449.312,54	C
6.3.0.11	GIRACAO	416.835,09	C	177.731,85	210.209,30	32.477,45	C	449.312,54	C
6.3.0.11.01	RECEITA COM APLICACOES FINANCEIRAS	321.037,28	C	177.731,85	205.001,75	27.269,40	C	348.305,68	C
6.3.0.11.0101	RECEITA COM APLIC. FINANCEIRAS - (CAIXA)	259.757,18	C	177.750,66	177.750,66	437.507,84	C	437.507,84	C
6.3.0.11.0103	RECEITA DE APUC.FIN - COMPLET. COMPETENCIA	61.280,10	C	177.731,85	27.250,59	150.481,76	D	89.201,16	D
6.3.0.11.04	AJUSTE A VALOR PRESENTE	95.797,74	C		5.208,03	5.208,03	C	101.005,77	C
6.3.0.11.0403	AJUSTE A VALOR PRESENTE DE SMANTLAMENTO	95.797,74	C		5.208,03	5.208,03	C	101.005,77	C
6.3.0.11.99	OUTRAS RECEITAS FINANCEIRAS	0,07	C		0,07	0,07	C	0,09	C
6.3.0.11.9901	Descontos Recebidos	0,07	C		0,07	0,07	C	0,09	C
6.3.0.5	LI DI SPS FINANCEIRAS	1.020.895,40	D	618.763,54	588.256,17	30.507,37	D	1.051.392,77	D
6.3.0.51	GIRACAO	1.020.895,40	D	618.763,54	588.256,17	30.507,37	D	1.051.392,77	D
6.3.0.51.01	JUROS E VARIACAO MONETARIA - DIVIDA MOID	994.925,78	D	603.150,54	584.050,46	19.100,08	D	1.014.025,86	D
6.3.0.51.0101	Juros	7,41	D			0,00	D	7,41	D
6.3.0.51.0107	VARIACAO MONETARIA - JUROS DA DIVIDA	671.989,59	D			0,00	D	671.989,59	D
6.3.0.51.0103	Int. Comissoes E Taxas	1.699,38	D	6.179,52	4,56	6.174,96	D	7.874,34	D
6.3.0.51.0104	CUSTO DE CAPTACAO DE EMPRESTIMOS	16.355,28	D	578.619,14	578.619,14	0,00	D	16.355,28	D
6.3.0.51.0106	VARIACAO MONETARIA ATUALIZACAO DIVIDAS	165.332,61	D			0,00	D	165.332,61	D

DS
UGS
AS





BRISA ENERGIAS RENOVAVEIS S.A.
BALANÇO PATRIMONIAL
 EXERCÍCIO FINDE EM 31/05/2025

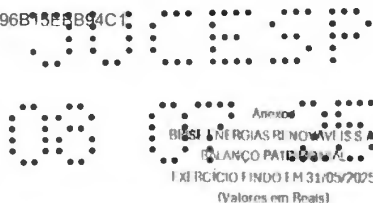
(Valores em Reais)

		01/05/2025				31/05/2025			
Código	Descrição	Ativo	Passivo	Ativo	Passivo	Ativo	Passivo	Ativo	Passivo
6.3.0.51.0108	ATUALIZAÇÃO MONETÁRIA DE SMANTE LAMENITO	128.302,63	D	16.387,86		16.387,86	D	144.690,49	D
6.3.0.51.0112	ATUALIZAÇÃO MONETÁRIA AMBIENTAL	11.238,88	D	1.964,02		3.462,74	C	7.776,14	D
6.3.0.51.02	JUROS E VARIAÇÃO MONETÁRIA - DÍVIDA MOED	407,50	D	3.798,21		4.205,71		407,50	C
6.3.0.51.0204	IOF PARTES RELACIONADAS	407,50	D	3.798,21		4.205,71		407,50	C
6.3.0.51.04	AJUSTE A VALOR PRESENTE			5.426,76		5.426,76	D	5.426,76	D
6.3.0.51.0404	AJUSTE A VALOR PRESENTE ARRENDAMENTO			5.426,76		5.426,76	D	5.426,76	D
6.3.0.51.99	OUTRAS DESPESAS FINANCEIRAS	25.562,12	D	6.388,03		6.388,03	D	31.940,15	D
6.3.0.51.9902	CARTA FIANÇA	25.562,12	D	6.388,03		6.388,03	D	31.940,15	D
7	LUCRO (PREJUÍZO) LÍQUIDO DO EXERCÍCIO	409.689,63	D	377.348,57	163.970,85	163.477,67	D	573.117,30	D
7.5	IMPOSTO DE RENDA E CONTRIBUIÇÃO SOCIAL	409.689,63	D	377.348,57	163.970,85	163.477,67	D	573.117,30	D
7.5.0.1	IMPOSTO DE RENDA E CONTRIBUIÇÃO SOCIAL	409.689,63	D	377.348,57	163.970,85	163.477,67	D	573.117,30	D
7.5.0.11	GERAÇÃO	409.689,63	D	377.348,57	163.970,85	163.477,67	D	573.117,30	D
7.5.0.11.01	(-) Contribuição Social Corrente	138.872,29	D	106.779,04	53.965,95	52.813,09	D	191.685,38	D
7.5.0.11.02	(-) Imposto De Renda Corrente	270.817,34	D	270.569,48	109.954,90	110.614,58	D	381.431,92	D

DocuSigned by:

 EDIADAC23C72448
 LUIS CARLOS GOMES DA SILVA JUNIOR
 CONTADOR CRC 15P291424/O-0


DS
 UGS
 DS
 AS



		01/05/2025		31/05/2025		
Conta	Descrição	Saldo anterior	Variação	Saldo anterior	Variação	
1	ATIVO	640.893.076,75	D 54.493.752,91	74.057.879,55	19.564.176,64 C	621.328.899,81 D
1.1	ATIVO CIRCULANTE	33.486.054,16	D 54.401.332,74	18.305.478,38	36.095.903,86 D	69.581.958,07 D
1.1.0.1	CAIXA E EQUIVALENTES DE CAIXA	48.480,01	D 1.332,74	5.080,16	3.747,92 C	42.732,09 D
1.1.0.11	CAIXA	5.780,93	D 0,78	4.711,46	4.710,68 C	1.570,75 D
1.1.0.11.07	CONTAS BANCARIAS A VISTA	5.780,93	D 0,78	4.711,46	4.710,68 C	1.570,75 D
1.1.0.11.0717	BANCO ITAU	5.780,93	D 0,78	4.711,46	4.710,68 C	1.570,75 D
1.1.0.12	EQUIVALENTES DE CAIXA	40.699,08	D 1.331,46	868,70	462,76 D	41.161,84 D
1.1.0.12.01	APLICACOES FINANCEIRAS	40.699,08	D 1.331,46	868,70	462,76 D	41.161,84 D
1.1.0.12.0112	Banco BTGPactual - CDB	40.699,08	D 462,76	462,76	462,76 D	41.161,84 D
1.1.0.12.0198	(-) SALDO LIQ APLICACAO CAIXA LIVRE	382,29	C 382,29	486,41	104,12 C	486,41 C
1.1.0.12.0199	SALDO LIQU APLICACOES CAIXA LIVRE	382,29	D 486,41	382,29	104,12 D	486,41 D
1.1.0.5	TRIBUTOS COMPENSAVIS	355,76	D 0,00	0,00	0,00	355,76 D
1.1.0.51	TRIBUTOS FEDERAIS	355,76	D 0,00	0,00	0,00	355,76 D
1.1.0.51.03	IMPOSTO DE RENDA RITIDO NA FONTE	178,24	D 0,00	0,00	0,00	178,24 D
1.1.0.51.0301	Imp S/Aplicacoes Financeiras	178,24	D 0,00	0,00	0,00	178,24 D
1.1.0.51.99	OUTROS	177,52	D 0,00	0,00	0,00	177,52 D
1.1.0.51.9907	TRE A RECUPERAR	177,52	D 0,00	0,00	0,00	177,52 D
1.1.1.9	OUTROS ATIVOS CIRCULANTES	33.439.218,39	D 54.400.000,00	18.300.348,77	36.099.651,78 D	69.538.870,17 D
1.1.1.91	CRÉDITOS A RECEBER	33.439.218,39	D 54.400.000,00	18.300.348,77	36.099.651,78 D	69.538.870,17 D
1.1.1.91.12	DIVIDENDOS E JUROS SOBRE CAPITAL PRÓPRIO	33.439.218,39	D 0,00	18.300.348,77	18.300.348,77 C	15.138.870,17 D
1.1.1.91.1209	DIVIDENDOS A RECEBER - PALMAS	4.285.397,46	D 0,00	1.000.000,00	1.000.000,00 C	3.285.397,46 D
1.1.1.91.1210	DIVIDENDOS A RECEBER - RIBEIRAO	800.348,27	D 0,00	800.348,27	800.348,27 C	0,00
1.1.1.91.1211	DIVIDENDOS A RECEBER - ILIIA GRANDE	4.283.653,78	D 0,00	2.000.000,00	2.000.000,00 C	2.283.653,78 D
1.1.1.91.1216	DIVIDENDOS A RECEBER - ACARI	5.980.687,37	D 0,00	3.500.000,00	3.500.000,00 C	2.480.687,37 D
1.1.1.91.1218	DIVIDENDOS A RECEBER - ANEMOI	7.235.581,29	D 0,00	4.000.000,00	4.000.000,00 C	3.235.581,29 D
1.1.1.91.1219	DIVIDENDOS A RECEBER - APILOTES	6.842.314,45	D 0,00	3.500.000,00	3.500.000,00 C	3.342.314,45 D
1.1.1.91.1220	DIVIDENDOS A RECEBER - ARENA	4.011.235,87	D 0,00	3.500.000,00	3.500.000,00 C	511.235,87 D
1.1.1.91.99	OUTROS	0,00	D 54.400.000,00	54.400.000,00	54.400.000,00 D	54.400.000,00 D
1.1.1.91.9907	CONTAS A RECEBER DE DUCAO DE CAPITAL SOCIAL	0,00	D 54.400.000,00	54.400.000,00	54.400.000,00 D	54.400.000,00 D
1.2	ATIVO NAO CIRCULANTE	607.406.972,09	D 92.470,67	56.752.451,17	56.660.030,50 C	551.746.941,59 D
1.2.0.5	TRIBUTOS COMPENSAVIS	317,41	D 3,14	3,14	3,14 D	320,55 D
1.2.0.51	TRIBUTOS FEDERAIS	317,41	D 3,14	3,14	3,14 D	320,55 D
1.2.0.51.01	IMPOSTO DE RENDA	317,41	D 3,14	3,14	3,14 D	320,55 D
1.2.0.51.0102	SALDO NEGATIVO (IRPJ)	317,41	D 3,14	3,14	3,14 D	320,55 D
1.2.0.6	DEPOSITOS JUDICIAIS E CAUCOES	22.250,82	D 0,00	0,00	0,00	22.250,82 D
1.2.0.61	DEPOSITOS JUDICIAIS	22.250,82	D 0,00	0,00	0,00	22.250,82 D
1.2.0.61.01	TRABALHISTAS	22.250,82	D 0,00	0,00	0,00	22.250,82 D
1.2.0.61.0101	PROFISSIONOS TRABALHISTAS	22.250,82	D 0,00	0,00	0,00	22.250,82 D
1.2.2.0	BIENS E ATIV NAO VINC A CONCE E PTIM DO SE	607.384.403,86	D 92.417,53	56.752.451,17	56.660.033,64 C	551.724.370,27 D
1.2.2.01	PARTICIPACOES SOCIE TARIAS PERMANENTES	607.384.403,86	D 92.417,53	56.752.451,17	56.660.033,64 C	551.724.370,27 D
1.2.2.01.01	AVALIADAS PELA EQUIVALENCIA PATRIMONIAL	607.384.403,86	D 92.417,53	56.752.451,17	56.660.033,64 C	551.724.370,27 D
1.2.2.01.0110	E. PATRIMONIAL ILIIA GRANDE	70.074.878,34	D 0,00	7.750.336,77	7.750.336,77 C	62.274.542,07 D
1.2.2.01.0111	E. PATRIMONIAL PALMAS	63.649.352,30	D 0,00	5.010.043,51	5.010.043,51 C	58.639.308,79 D
1.2.2.01.0113	E. PATRIMONIAL RIBEIRAO	54.563.119,11	D 0,00	7.761.205,78	7.761.205,78 C	46.791.913,33 D
1.2.2.01.0123	E. PATRIMONIAL ARENA	81.322.643,93	D 0,00	5.549.773,28	5.549.773,28 C	75.773.370,65 D
1.2.2.01.0126	E. PATRIMONIAL ACARI	90.321.208,05	D 0,00	7.527.162,47	7.527.162,47 C	82.794.045,63 D
1.2.2.01.0130	E. PATRIMONIAL ANEMOI	78.503.555,43	D 34.470,32	7.000.000,00	6.965.529,68 C	71.538.025,75 D
1.2.2.01.0131	E. PATRIMONIAL APILOTES	77.413.721,89	D 57.847,71	7.500.000,00	7.442.052,79 C	69.971.669,10 D
1.2.2.01.0149	E. PATRIMONIAL ALBUQUE ROUE	91.586.924,81	D 0,00	7.654.429,91	7.654.429,91 C	83.941.494,90 D
2	PASSIVO E PATRIMONIO LIQUIDO	653.719.877,31	C 18.304.477,64	641,28	18.303.836,36 D	635.416.040,95 C
2.1	PASSIVO CIRCULANTE	78.538.437,75	C 18.304.477,64	641,28	18.303.836,36 D	10.234.601,39 C
2.1.0.1	FORN CEDORES	3.490,98	C 4.110,55	619,57	3.490,98 D	0,00
2.1.0.13	MATERIAIS E SERVIÇOS	3.490,98	C 4.110,55	619,57	3.490,98 D	0,00
2.1.0.13.01	FORN CEDORES NO PAIS	3.490,98	C 4.110,55	619,57	3.490,98 D	0,00
2.1.0.13.0111	PROVISOES DE FORN CEDORES - MEDICAO	1.012,70	C 1.012,70	0,00	1.012,70 D	0,00
2.1.0.13.0114	PROVISOES DE FORN CEDORES	2.478,28	C 3.097,85	619,57	2.478,28 D	0,00

DS
UGS


DS
AS



		01/05/2025			31/05/2025			
Código	Descrição	Saldo Inicial	Debitos	Creditos	Saldo Final	Debitos	Creditos	
2.1.0.5	TRIBUTOS	29,61	C	18,87	21,71	2,84	C	32,45
2.1.0.51	TRIBUTOS FIDUCIÁRIOS	29,61	C	18,87	21,71	2,84	C	32,45
2.1.0.51.03	Pis	10,49	C		3,04	3,04	C	13,53
2.1.0.51.04	Cofins	19,17	C	18,87	18,67	0,20	D	18,92
2.1.0.7	DIVIDENDOS DECLARADOS E JUROS SOBRE O CA	28.534.917,16	C	18.300.348,22		18.300.348,22	D	10.234.568,94
2.1.0.71	DIVIDENDOS	28.534.917,16	C	18.300.348,22		18.300.348,22	D	10.234.568,94
2.1.0.71.03	DIVIDENDOS - BRISE ENERGIAS RENOVAVEIS	28.534.917,16	C	18.300.348,22		18.300.348,22	D	10.234.568,94
2.2	PASSIVO NÃO CIRCULANTE	20.816.639,24	C			0,00		20.816.639,24
2.2.0.2	EMPRESIMOS, FINANCIAMENTOS E DEBITOS	20.816.639,24	C			0,00		20.816.639,24
2.2.0.25	MUTUOS COLIGADOS E CONTROLADAS OU CONT	20.816.639,24	C			0,00		20.816.639,24
2.2.0.25.17	MUTUO - PALMAS	5.943.139,24	C			0,00		5.943.139,24
2.2.0.25.18	MUTUO - ACAPI	11.619.000,00	C			0,00		11.619.000,00
2.2.0.25.19	MUTUO - APILDTIS	1.820.000,00	C			0,00		1.820.000,00
2.2.0.25.20	MUTUO - ANEMOI	1.434.500,00	C			0,00		1.434.500,00
2.4	PATRIMONIO LIQUIDO	604.364.800,32	C			0,00		604.364.800,32
2.4.0.1	CAPITAL SOCIAL	595.256.291,69	C			0,00		595.256.291,69
2.4.0.11	CAPITAL SUBSCRITO	595.256.291,69	C			0,00		595.256.291,69
2.4.0.11.01	NACIONAL	595.256.291,69	C			0,00		595.256.291,69
2.4.0.11.0101	Capital Social	595.256.291,69	C			0,00		595.256.291,69
2.4.0.2	RESERVAS DE CAPITAL	0,50	C			0,00		0,50
2.4.0.29	OUTROS	0,50	C			0,00		0,50
2.4.0.29.01	OUTROS	0,50	C			0,00		0,50
2.4.0.29.0101	OUTROS	0,50	C			0,00		0,50
2.4.0.4	RESERVAS DE LUCRO	9.108.508,13	C			0,00		9.108.508,13
2.4.0.41	RESERVA LEGAL	9.108.508,13	C			0,00		9.108.508,13
2.4.0.41.01	Reserva Legal	9.108.508,13	C			0,00		9.108.508,13
6	RESULTADO ANTES DA DEDUÇÃO DE IR	12.826.851,06	D	1.357.285,04	96.994,76	1.260.290,28	D	14.087.141,24
6.1	RESULTADO NAS ATIVIDADES	14.577,44	D	619,57	4.110,55	3.490,98	C	11.086,46
6.1.0.5	(-) GASTOS OPERACIONAIS	14.577,44	D	619,57	4.110,55	3.490,98	C	11.086,46
6.1.0.54	ADMINISTRACAO CENTRAL	14.577,44	D	619,57	4.110,55	3.490,98	C	11.086,46
6.1.0.54.08	SERVICOS DE TERCEIROS	13.452,04	D	619,57	3.547,85	2.928,28	C	10.523,76
6.1.0.54.0806	Honorarios De Contabilidade E Auditoria	10.073,76	D			0,00		10.073,76
6.1.0.54.0815	SERVICOS DE DESPACHANTE	900,00	D		450,00	450,00	C	450,00
6.1.0.54.0816	PROVISAO HONORARIO CONTABIL E AUDITORIA	2.478,28	D	619,57	3.097,85	2.478,28	C	
6.1.0.54.19	GASTOS DIVERSOS	1.125,40	D		562,70	562,70	C	562,70
6.1.0.54.1922	Reembolso De Despesas	1.125,40	D		562,70	562,70	C	562,70
6.2	RESULTADO NAO OPERACIONAL	12.797.621,28	D	1.352.451,17	92.417,53	1.260.033,64	D	14.057.654,92
6.2.0.1	EQUIVALENCIA PATRIMONIAL	12.797.621,28	D	1.352.451,17	92.417,53	1.260.033,64	D	14.057.654,92
6.2.0.15	ATIVIDADES NAO VINCULADAS A CONCESSAO DO	12.797.621,28	D	1.352.451,17	92.417,53	1.260.033,64	D	14.057.654,92
6.2.0.15.01	GANHO NA EQUIVALENCIA PATRIMONIAL	3.514.323,07	C		92.417,53	92.417,53	C	3.606.740,60
6.2.0.15.0101	GANHO NA EQUIVALENCIA PATRIMONIAL	3.514.323,07	C		92.417,53	92.417,53	C	3.606.740,60
6.2.0.15.02	(-) PERDA NA EQUIVALENCIA PATRIMONIAL	16.311.944,35	D	1.352.451,17		1.352.451,17	D	17.664.395,52
6.2.0.15.0201	(-) PERDA NA EQUIVALENCIA PATRIMONIAL	16.311.944,35	D	1.352.451,17		1.352.451,17	D	17.664.395,52
6.3	RESULTADO FINANCEIRO	14.652,34	D	4.214,30	466,68	3.747,62	D	18.399,96
6.3.0.1	RECEITAS FINANCEIRAS	2.204,62	C	21,71	466,68	444,97	C	2.649,99
6.3.0.11	GRACAO	2.204,62	C	21,71	466,68	444,97	C	2.649,99
6.3.0.11.01	RECEITA COM APLICACOES FINANCEIRAS	2.201,10	C		463,54	463,54	C	2.764,64
6.3.0.11.0101	RECEITA COM APLIC. FINANCEIRAS (CAIXA)	793,40	C		0,78	0,78	C	794,18
6.3.0.11.0103	RECEITA DE APLIC.FIN - COMPL.COMPLETENCIA	1.507,70	C		462,76	462,76	C	1.970,46
6.3.0.11.11	(-) TRIBUTOS SOBRE RECEITAS FINANCEIRAS	107,54	D	21,71		21,71	D	129,25
6.3.0.11.1101	PIS/RECEITAS FINANCEIRAS	15,05	D	3,04		3,04	D	18,09
6.3.0.11.1102	COFINS/RECEITAS FINANCEIRAS	92,49	D	18,67		18,67	D	111,16
6.3.0.11.11.99	OUTRAS RECEITAS FINANCEIRAS	11,06	C		3,14	3,14	C	14,70
6.3.0.11.9902	Outras Receitas Financeiras	11,06	C		3,14	3,14	C	14,70
6.3.0.5	(-) DESPESAS FINANCEIRAS	16.856,96	D	4.192,59		4.192,59	D	21.049,55
6.3.0.51	GRACAO	16.856,96	D	4.192,59		4.192,59	D	21.049,55

DS
UGS

DS
AS



Brise
BRISE ENERGIAS RENOVAVEIS S.A.
BALANÇO PATRIMONIAL

EXERCÍCIO FINDO EM 31/05/2025
(Valores em Reais)


		01/05/2025		31/05/2025	
Código	Descrição	Saldo Ativo (R\$)	Saldo Passivo (R\$)	Saldo Ativo (R\$)	Saldo Passivo (R\$)
6.3.0.51.99	OUTRAS DESPESAS FINANCEIRAS	16.856,96	D 4.192,59	4.925,59	D 21.049,55
6.3.0.51.9907	CARTAS FIANÇAS	16.856,96	D 4.192,59	4.192,59	D 21.049,55

DocuSigned by:

LUIS CARLOS GOMIS DA SILVA JUNIOR
CONTADOR: CRC 1SP291424/O-0

DS

DS



Capítulo 3 - Cisão Parcial da CENTRAL GERADORA EOLICA APELIOTES S.A. para segregar Mútuos com a BRISE ENERGIAS RENOVÁVEIS S.A.

2 – LIVROS E ESCRITURAÇÃO

Os livros da CENTRAL GERADORA EOLICA APELIOTES S.A. ("APELIOTES") e da BRISE ENERGIA RENOVÁVEIS S.A ("BRISE") em que constam os registros respectivamente de MÚTUOS FINANCEIROS, e que integram a parcela objeto do presente instrumento, acham-se revestidos de todas as formalidades legais e fiscais, tendo sido escriturados de acordo com os princípios fundamentais de contabilidade, uniforme e consistentemente aplicados.

3 – VERIFICAÇÃO DOS ATIVOS

Os ativos objeto do presente instrumento foi verificado, têm existência real, e estão suportados por documentação legal e idônea.

4 - AVALIAÇÃO DO ACERVO LÍQUIDO

O acervo líquido a ser cindido e Incorporado pela empresa BRISE através da transferência de Direitos de Mútuos detidos pela APELIOTES, foi avaliado pelo respectivo valor contábil, nos termos dos artigos 183 e 184 da Lei das Sociedades por Ações (Critérios de Avaliação do Ativo e Passivo, respectivamente), com base no Balanço Patrimonial da APELIOTES, levantados em 31 de maio de 2025, e é composto pelo seguinte ativo registrado no Ativo Não Circulante da APELIOTES, conforme quadro abaixo:

ATIVO NÃO CIRCULANTE	
OUTROS ATIVOS NAO CIRCULANTES	
CREDITOS A RECEBER	
MUTUOS	
MUTUOS – BRISE (MUTUO FINANCEIRO A RECEBER)	R\$ 1.820.000,00
TOTAL	R\$ 1.820.000,00
ACERVO LÍQUIDO	R\$ 1.820.000,00

DS
UGS

DS
AS



5 - BALANÇO PATRIMONIAL

Com base nos critérios anteriormente descritos, foi levantado o Balanço Patrimonial da empresa **APELIOTES** e sua controladora **BRISA**, datados de 31 de maio de 2025, que passam a integrar o presente Laudo de Avaliação como **Anexo I**, que constitui parte integrante e indissociável deste instrumento.

6 - CONCLUSÃO

Em decorrência dos exames e das análises efetuadas, concluímos que o acervo líquido correspondente ao valor contábil dos Mútuos contidos no Balanço Patrimonial da empresa **APELIOTES** a ser incorporado pela empresa **BRISA**, avaliado segundo os critérios anteriormente descritos, é positivo no valor de **R\$ 1.820.000,00** (um milhão e oitocentos e vinte mil reais), na data-base de 31 de maio de 2025.

Nessas condições, submetemos este Laudo de Avaliação à apreciação da administração do Grupo **IBITU ENERGIA**, colocando-nos à disposição para quaisquer esclarecimentos adicionais.

Em vista do exposto, encerramos o presente Laudo de Avaliação, assinando-o digitalmente.

São Paulo, 30 de Junho de 2025.

DocuSigned by:
Alex Viana dos Santos
ALEX VIANA DOS SANTOS
PRO-CONTATY CONTABILIDADE S/S LTDA. - EPP
CRC: 2SP 016759/0-8

DS
UGS

DS
AS

JUCESP

ANEXO I - do Capítulo 3

JUCESP

Balancos Patrimoniais das empresas CENTRAL GERADORA EOLICA APELIOTES S.A. e
BRISE ENERGIAS RENOVÁVEIS S.A.

DS
UGS


DS
AS



		01/05/2025				31/05/2025	
Código	Descrição	Ativo Circulante	Ativo Não Circulante	Total	Passivo Circulante	Passivo Não Circulante	
1	ATIVO	95.287.282,85	24.097.652,87	76.654.949,76	2.557.296,89	92.729.985,96	
1.1	ATIVO CIRCULANTE	9.796.769,07	23.957.545,64	23.845.593,34	106.957,30	9.403.721,32	
1.1.0.1	CAIXA E EQUIVALENTES DE CAIXA	3.196.459,04	15.177.516,27	15.936.597,88	759.061,61	2.347.373,43	
1.1.0.11	CAIXA	11.679,04	12.815.877,70	12.814.721,57	1.150,63	12.878,67	
1.1.0.11.02	CONTAS BANCARIAS À VISTA	10.670,80	12.815.877,70	12.814.675,41	1.196,79	11.867,59	
1.1.0.11.0203	BANCO BRADESCO	3.328,98	1.445.004,54	1.445.000,00	4,54	3.333,57	
1.1.0.11.0205	BANCO BTGPACTUAL	0,02	3.899.306,23	3.899.305,25	0,02		
1.1.0.11.0212	BANCO ITAU	7.341,80	7.471.562,43	7.470.370,16	1.192,27	8.534,07	
1.1.0.11.05	CONTAS BANCARIAS À VISTA VINCULADAS	1.007,24		46,16	46,16	961,08	
1.1.0.11.05001	BANCO CONTA VINCULADA BRADESCO	1.007,24		46,16	46,16	961,08	
1.1.0.17	EQUIVALENTES DE CAIXA	3.094.777,00	2.361.644,07	3.121.876,31	760.232,24	2.334.544,76	
1.1.0.17.01	APLICACOES FINANCEIRAS	3.094.777,00	2.361.644,07	3.121.876,31	760.232,24	2.334.544,76	
1.1.0.17.0106	Banco Bradesco CDB	1.530.563,63	73.208,87	1.462.518,01	1.439.309,09	91.254,54	
1.1.0.17.0112	Banco BTGPactual CDB	1.564.213,37	2.324.477,42	1.645.400,57	679.076,85	2.243.290,22	
1.1.0.12.0199	(-) SALDO LIQ APLICACAO CAIXA LIVRE	8.078,42	8.078,42	5.879,31	2.199,11	5.879,31	
1.1.0.12.0199	SALDO LIQU APLICACOES CAIXA LIVRE	8.078,42	8.078,42	5.879,31	2.199,11	5.879,31	
1.1.0.2	CONSUMIDORES/CLIENTES	5.470.597,67	3.181.776,78	2.790.256,85	891.520,93	6.362.113,60	
1.1.0.21	FORNECIMENTO	5.470.597,67	3.181.776,78	2.790.256,85	891.520,93	6.362.113,60	
1.1.0.21.01	FATURADO	5.470.597,67	3.181.776,78	2.790.256,85	891.520,93	6.362.113,60	
1.1.0.21.0110	Camara Comerc Energia Eletrica Ccee		4.082,88	4.082,88	0,00		
1.1.0.21.0111	Comig	2.786.172,97	2.521.661,30	2.786.172,97	235.488,33	2.521.661,30	
1.1.0.21.0124	FATURADO - IRTU COMERC	3.184.419,70	656.032,60	656.032,60		3.840.452,30	
1.1.0.5	TRIBUTOS COMPENSAVEIS		94.607,43	94.607,43	0,00		
1.1.0.51	TRIBUTOS FEDerais		94.607,43	94.607,43	0,00		
1.1.0.51.03	IMPOSTO DE RENDA RETIDO NA FONTE		94.607,43	94.607,43	0,00		
1.1.0.51.0301	Imp SA/Aplicacoes Financeiras		94.607,43	94.607,43	0,00		
1.1.0.6	DEPOSITOS JUDICIAIS E CAUCOES	10.746,73	4.402.570,81	4.413.267,54	10.746,73		
1.1.0.62	CAUCOES E DEPOSITOS VINCULADOS	10.746,73	4.402.570,81	4.413.267,54	10.746,73		
1.1.0.62.02	CAUCOES CONTRA CORRUPTE	10.746,73	4.402.570,81	4.413.267,54	10.746,73		
1.1.0.62.0201	C/C ITAU BANDES CENTRALIZADORA	10.746,52	2.290.255,87	2.300.502,39	10.246,57		
1.1.0.62.0204	C/C ITAU BANDES O&M		664.264,83	664.264,83	0,00		
1.1.0.62.0207	C/C BANCO BNDES RESERVA ESPECIAL		1.447.999,78	1.447.999,78	0,00		
1.1.0.62.0208	C/C SANTANDER - CENTRALIZADORA	500,21	0,83	501,04	500,21		
1.1.1.7	DESPESAS PAGAS ANTE CIPADAMINTE	161.850,22		14.740,29	14.740,29	147.109,93	
1.1.1.22	PREMIOS DE SEGUROS	161.850,22		14.740,29	14.740,29	147.109,93	
1.1.1.22.01	SEGUROS A APPROPRIAR	161.850,22		14.740,29	14.740,29	147.109,93	
1.1.1.22.0190	SEGUROS A APPROPRIAR	161.850,22		14.740,29	14.740,29	147.109,93	
1.1.1.9	OUTROS ATIVOS CIRCULANTES	547.124,36	1.096.124,35	1.096.124,35	0,00	547.124,36	
1.1.1.91	CRÉDITOS A RECEBER	547.124,36	1.096.124,35	1.096.124,35	0,00	547.124,36	
1.1.1.91.02	FORNecedores		549.000,00	549.000,00	0,00		
1.1.1.91.0202	Adiantamentos Diversos		549.000,00	549.000,00	0,00		
1.1.1.91.03	TITULOS DE CREDITO A RECEBER	547.124,36	547.124,35	547.124,35	0,00	547.124,36	
1.1.1.91.0379	TITULOS A RECEBER - IRTU ENERGIA	0,01			0,00	0,01	
1.1.1.91.0384	TITULOS A RECEBER - IUPI	547.124,35	547.124,35	547.124,35	0,00	547.124,35	
1.2	ATIVO NAO CIRCULANTE	85.990.513,83	149.107,23	2.809.356,42	2.664.249,19	83.326.264,64	
1.2.0.8	INVESTIMENTOS TEMPORARIOS	2.124.798,30	118.161,30	2.242.959,60	2.124.798,30		
1.2.0.82	FUNDOS VINCULADOS	2.124.798,30	118.161,30	2.242.959,60	2.124.798,30		
1.2.0.82.01	CONTAS RESERVA	2.124.798,30	118.161,30	2.242.959,60	2.124.798,30		
1.2.0.82.0116	ITAU - FUNDO DE INVESTIMENTO - SD	1.457.047,85		68.599,99	1.523.607,84	1.457.047,85	
1.2.0.82.0117	ITAU - FUNDO DE INVESTIMENTO - O&M	667.750,45	34.547,45	702.297,90	667.750,45		
1.2.0.82.0190	(-) SALDO LIQ APLICACAO RESERVA O&M	4.952,86	4.952,86	4.952,86	4.952,86		
1.2.0.82.0191	SALDO LIQ APLICACAO FINANC RESERVA O&M	4.952,86		4.952,86			
1.2.0.82.0194	(-) SALDO LIQ APLICACOES RESERVA SERV DIV	12.106,00	12.106,00	12.106,00	12.106,00		
1.2.0.82.0195	SALDO LIQ APLIC FINANC RESERVA SERV DIVID	12.106,00		12.106,00	12.106,00		
1.2.1.9	OUTROS ATIVOS NAO CIRCULANTES	1.820.000,00			0,00	1.820.000,00	
1.2.1.91	CRÉDITOS A RECEBER	1.820.000,00			0,00	1.820.000,00	

DS
UGS


DS
AS



		01/05/2025				31/05/2025			
Conta	Descrição	Saldo Ativo	U	Saldo Passivo	Crédito	U	Saldo Passivo	U	
1.2.1.91.14	MUTUOS	1.820.000,00	D				0,00	1.820.000,00 D	
1.2.1.91.1458	MUTUOS BRIST	1.820.000,00	D				0,00	1.820.000,00 D	
1.2.3.2	IMOBILIZADO	81.667.933,85	D	75.417,13	596.692,95	531.275,82 C		81.136.657,53 D	
1.2.3.21	GRACAO	77.588.514,89	D		514.826,55	514.826,55 C		77.073.688,34 D	
1.2.3.21.01	USINAS - IMOBILIZADO EM SERVICIO	138.977.365,48	D				0,00	138.977.365,48 D	
1.2.3.21.0104	Maquinas E Equipamentos	137.084.826,23	D				0,00	137.084.826,23 D	
1.2.3.21.0105	Movels E Utensilios	11.127,60	D				0,00	11.127,60 D	
1.2.3.21.0109	INSTALACOES	1.691.152,10	D				0,00	1.691.152,10 D	
1.2.3.21.0113	PROVISAO DESMANTELAMENTO PARQUES EDIFICOS	200.265,55	D				0,00	200.265,55 D	
1.2.3.21.02	(-) DEPRECIACAO ACUMULADA - USINAS	61.388.851,59	C		514.826,55	514.826,55 C		61.903.678,14 C	
1.2.3.21.0204	(-) MAQUINAS E EQUIPAMENTOS	60.640.673,65	C		510.021,10	510.021,10 C		61.150.694,75 C	
1.2.3.21.0205	(-) MOVELS E UTENSILIOS	6.892,53	C		57,92	57,92 C		6.950,45 C	
1.2.3.21.0209	(-) INSTALACOES	557.081,83	C		4.681,09	4.681,09 C		561.762,92 C	
1.2.3.21.0713	(-) PROVISAO DESMANTELAMENTO PARQUES	184.253,58	C		66,44	66,44 C		184.320,02 C	
1.2.3.26	DIREITO DE USO	4.079.418,46	D	75.417,13	41.866,40	16.449,27 C		4.062.969,19 D	
1.2.3.26.01	DIREITO DE USO	4.342.606,75	D				0,00	4.342.606,75 D	
1.2.3.26.0101	DIREITO DE USO - ARRENDAMENTO	11.052.729,79	D				0,00	11.052.729,79 D	
1.2.3.26.0102	(-) AVP DIREITO DE USO - ARRENDAMENTO	6.710.127,04	C				0,00	6.710.127,04 C	
1.2.3.26.02	(-) DEPRECIACAO ACUMULADA - DIREITO DE USO	263.188,29	C	75.417,13	41.866,40	16.449,27 C		279.837,56 C	
1.2.3.26.0201	(-) DEPRECIACAO DIREITO DE USO - ARRENDAMENTO	669.862,36	C		41.866,40	41.866,40 C		711.728,76 C	
1.2.3.26.0202	AVP DEPRECIACAO DIREITO DE USO - ARRENDAM	406.574,07	D	75.417,13		75.417,13 D		432.091,20 D	
1.2.3.3	INTANGIVEL	377.782,18	D	1.528,80	9.703,87	8.175,07 C		369.607,11 D	
1.2.3.31	GRACAO	377.782,18	D	1.528,80	9.703,87	8.175,07 C		369.607,11 D	
1.2.3.31.01	USINAS - INTANGIVEL EM SERVICIO	543.851,46	D				0,00	543.851,46 D	
1.2.3.31.0101	Servicoes	240.303,31	D				0,00	240.303,31 D	
1.2.3.31.0107	LICENCA AMBIENTAL	367.757,56	D				0,00	367.757,56 D	
1.2.3.31.0108	(-) AVP LICENCA AMBIENTAL	64.709,41	C				0,00	64.709,41 C	
1.2.3.31.02	(-) AMORTIZACAO ACUMULADA - USINAS	166.059,28	C	1.528,80	9.703,87	8.175,07 C		174.244,35 C	
1.2.3.31.0201	(-) SERVIDOES	50.431,92	C		947,74	947,74 C		51.379,66 C	
1.2.3.31.0207	(-) AMORTIZACAO LICENCA AMBIENTAL	140.098,11	C		8.756,13	8.756,13 C		148.854,24 C	
1.2.3.31.0208	AVP AMORTIZACAO LICENCA AMBIENTAL	24.460,75	D	1.528,80		1.528,80 D		25.989,55 D	
2	PASSIVO E PATRIMONIO LIQUIDO	96.317.548,66	C	14.491.209,08	11.875.964,98	2.615.244,10 D		93.702.304,56 C	
2.1	PASSIVO CIRCULANTE	13.344.466,50	C	6.986.084,29	11.857.613,10	4.871.528,81 C		18.215.985,31 C	
2.1.0.1	FORNecedorias	5.844.498,26	C	3.012.738,41	3.799.586,37	786.846,96 C		6.631.345,22 C	
2.1.0.11	ENCARGOS DE USO DA REDE ELÉTRICA	152.930,86	C	306.068,38	306.697,12	678,74 C		153.559,60 C	
2.1.0.11.01	CUSTO DE OPERACAO	152.930,86	C	306.068,38	306.697,12	678,74 C		153.559,60 C	
2.1.0.11.0103	Taxas O.N.S.			3.952,95	3.952,95		0,00		
2.1.0.11.0104	ENCARGO DO USO DE TRANSMISSAO TUST	152.930,86	C	302.115,43	302.744,17	678,74 C		153.559,60 C	
2.1.0.12	SUPRIMENTO DE ENERGIA ELÉTRICA	3.018.708,65	C	549.000,00	1.599.255,67	1.050.255,67 C		4.068.964,32 C	
2.1.0.12.01	SUPRIMENTO DE ENERGIA ELÉTRICA	3.018.708,65	C	549.000,00	1.599.255,67	1.050.255,67 C		4.068.964,32 C	
2.1.0.12.0130	SUPRIMENTO - IBITU COMERCIALIZADORA	3.018.708,65	C	549.000,00	1.599.255,67	1.050.255,67 C		4.068.964,32 C	
2.1.0.13	MATERIAIS E SERVIÇOS	1.351.605,82	C	835.417,10	770.368,15	66.048,95 D		1.285.566,87 C	
2.1.0.13.01	FORNecedorias NO PAIS	1.351.605,82	C	598.147,62	532.098,67	66.048,95 D		1.285.566,87 C	
2.1.0.13.0101	Fornecedores De Materiais	1.345.715,25	C	595.121,02	311.007,72	284.113,30 D		1.061.601,95 C	
2.1.0.13.0111	PROVISAOES DE FORNecedorias - MEDITACAO	2.950,00	C			2.950,00 D			
2.1.0.13.0114	PROVISAOES DE FORNecedorias	2.940,57	C	76,60	271.090,95	271.014,35 C		273.954,92 C	
2.1.0.13.02	FORNecedorias - COMPARTILHAMENTO DE DESPESAS			238.269,48	238.269,48		0,00		
2.1.0.13.0202	FORNecedorias - IBITU RENOVAVELIS			11.329,96	11.329,96		0,00		
2.1.0.13.0205	FORNecedorias - IBITU ENERGIA			276.939,52	276.939,52		0,00		
2.1.0.14	COMPRA DE ENERGIA ELÉTRICA	1.321.752,93	C	1.321.752,93	1.123.264,43	197.988,50 D		1.123.264,43 C	
2.1.0.14.01	ENERGIA DE TERCEIROS	277.136,64	C	277.136,64	286.374,53	9.237,89 C		286.374,53 C	
2.1.0.14.0102	Previsao De Compra De Energia	277.136,64	C	277.136,64	286.374,53	9.237,89 C		286.374,53 C	
2.1.0.14.02	PROVISAO COMPRA DE ENERGIA PARTES RELACI	1.044.116,29	C	1.044.116,29	836.889,90	207.226,39 D		836.889,90 C	
2.1.0.14.0223	PROVISAO C. ENERGIA - IBITU COMERC.	1.044.116,29	C	1.044.116,29	836.889,90	207.226,39 D		836.889,90 C	
2.1.0.2	EMPRESAS FINANCIARIAS E DE BENTURAS	253.399,11	C				0,00	253.399,11 C	
2.1.0.23	ARRENDAMENTO MERCANTIL	253.399,11	C				0,00	253.399,11 C	

DS
UGS


DS
RS



		01/05/2025				31/05/2025			
Conta	Descrição	debitos	creditos	liquido	debitos	creditos	liquido	liquido	
2.1.0.23.01	CONTRATOS DE ARRENDAMENTO	300.476,42	C			0,00	300.476,42	C	
2.1.0.23.0101	CONTRATOS DE ARRENDAMENTO	300.476,42	C			0,00	300.476,42	C	
2.1.0.23.02	(-)AVP CONTRATOS DE ARRENDAMENTO	47.077,31	D			0,00	47.077,31	D	
2.1.0.23.0201	(-)AVP CONTRATOS DE ARRENDAMENTO	47.077,31	D			0,00	47.077,31	D	
2.1.0.5	TRIBUTOS	303.950,30	C	466.665,36	558.077,73	91.362,37	366.322,67	C	
2.1.0.51	TRIBUTOS FIDELTATIVOS	261.811,05	C	444.516,11	544.446,60	99.930,49	361.741,54	C	
2.1.0.51.01	Imposto De Renda	87.350,31	C	245.055,37	313.935,90	68.880,53	151.230,84	C	
2.1.0.51.02	Contribuição Social	67.860,97	C	67.860,97	114.375,88	46.514,91	114.375,88	C	
2.1.0.51.03	Pis	23.435,57	C	23.435,57	20.681,53	2.754,04	20.681,53	C	
2.1.0.51.04	Cofins	108.164,20	C	108.164,20	95.453,29	12.710,91	95.453,29	C	
2.1.0.56	TRIBUTOS RETIDOS NA FONTE	22.149,25	C	22.149,25	13.581,13	8.568,12	13.581,13	C	
2.1.0.56.01	Imposto De Renda Retido Na Fonte	8.628,82	C	8.628,82	263,56	8.365,26	263,56	C	
2.1.0.56.05	Prc. Pis/Cofins/Cst	11.456,85	C	11.456,85	11.256,41	200,44	11.256,41	C	
2.1.0.56.06	Irrs Retido	693,18	C	693,18	692,76	0,42	692,76	C	
2.1.0.56.07	INSS A RECOLHER	1.368,40	C	1.368,40	1.368,40	0,00	1.368,40	C	
2.1.0.7	DIVIDENDOS DE QUOTAS E JUROS SOBRE O CA	6.842.314,45	C	3.500.000,00		3.500.000,00	3.342.314,45	C	
2.1.0.71	DIVIDENDOS	6.842.314,45	C	3.500.000,00		3.500.000,00	3.342.314,45	C	
2.1.0.71.06	DIVIDENDOS BRISI	6.842.314,45	C	3.500.000,00		3.500.000,00	3.342.314,45	C	
2.1.1.8	OBRIGAÇÕES COM ASSOCIADOS				7.500.000,00	7.500.000,00	7.500.000,00	C	
2.1.1.89	OUTROS				7.500.000,00	7.500.000,00	7.500.000,00	C	
2.1.1.89.02	CONTAS A PAGAR DE REDUÇÃO CAPITAL SOCIAL				7.500.000,00	7.500.000,00	7.500.000,00	C	
2.1.1.9	OUTROS PASSIVOS CIRCULANTES	100.794,38	C	6.680,52		6.680,52	93.613,86	C	
2.1.1.95	PROVISÕES SOCIO AMBIENTAIS	100.794,38	C	6.680,52		6.680,52	93.613,86	C	
2.1.1.95.0101	PROVISÃO LICENÇA AMBIENTAL	105.800,09	C	6.680,52		6.680,52	99.119,57	C	
2.1.1.95.0102	(-)AVP PROMISAO LICENÇA AMBIENTAL	5.505,71	D			0,00	5.505,71	D	
2.2	PASSIVO NÃO CIRCULANTE	4.529.094,46	C	5.124,79	18.351,88	13.227,09	4.542.321,55	C	
2.2.0.2	EMPRESIMOS, FINANCIAMENTOS E OBRIGATURES	3.899.171,31	C			0,00	3.899.171,31	C	
2.2.0.23	ARRENDAMENTO MERCANTIL	3.899.171,31	C			0,00	3.899.171,31	C	
2.2.0.23.01	CONTRATOS DE ARRENDAMENTO	10.098.918,07	C			0,00	10.098.918,07	C	
2.2.0.23.0101	CONTRATOS DE ARRENDAMENTO	10.098.918,07	C			0,00	10.098.918,07	C	
2.2.0.23.02	(-)AVP CONTRATOS DE ARRENDAMENTO	6.199.746,76	D			0,00	6.199.746,76	D	
2.2.0.23.0201	(-)AVP CONTRATOS DE ARRENDAMENTO	6.199.746,76	D			0,00	6.199.746,76	D	
2.2.0.9	PROVISÃO PARA DESCOMISSIONAMENTO	478.204,13	C	5.124,79	18.387,86	11.263,07	469.464,20	C	
2.2.0.90	PROVISÃO DE SMANTELAMENTO PARQUES EOLICOS	478.204,13	C	5.124,79	18.387,86	11.263,07	469.464,20	C	
2.2.0.90.0101	PROVISÃO DE SMANTELAMENTO PARQUES EOLICOS	4.964.120,01	C		16.387,86	16.387,86	4.980.507,87	C	
2.2.0.90.0102	(-)AVP PROVISAO PARA DE SMANTELAMENTO	4.485.918,88	D	5.124,79		5.124,79	4.491.043,67	D	
2.2.1.9	OUTROS PASSIVOS NÃO CIRCULANTES	151.722,02	C	1.964,02	1.964,02	0,00	153.686,04	C	
2.2.1.95	PROVISÕES SOCIO AMBIENTAIS	151.722,02	C	1,964,02	1,964,02	0,00	153.686,04	C	
2.2.1.95.01	PROVISÕES SOCIO AMBIENTAIS	151.722,02	C	1,964,02	1,964,02	0,00	153.686,04	C	
2.2.1.95.0101	PROVISÃO LICENÇA AMBIENTAL	212.829,90	C			0,00	212.829,90	C	
2.2.1.95.0102	(-)AVP PROVISAO LICENÇA AMBIENTAL	61.107,88	D	1,964,02	1,964,02	0,00	59.143,86	D	
2.4	PATRIMONIO LIQUIDO	78.443.987,70	C	7.500.000,00		7.500.000,00	70.943.987,70	C	
2.4.0.1	CAPITAL SOCIAL	76.485.580,77	C	7.500.000,00		7.500.000,00	68.985.580,77	C	
2.4.0.11	CAPITAL SUBSCRITO	76.485.580,77	C	7.500.000,00		7.500.000,00	68.985.580,77	C	
2.4.0.11.01	NACIONAL	76.485.580,77	C	7.500.000,00		7.500.000,00	68.985.580,77	C	
2.4.0.11.0101	Capital Social	76.485.580,77	C	7.500.000,00		7.500.000,00	68.985.580,77	C	
2.4.0.2	RESERVAS DE CAPITAL	0,43	C			0,00	0,43	C	
2.4.0.29	OUTROS	0,43	C			0,00	0,43	C	
2.4.0.29.01	OUTROS	0,43	C			0,00	0,43	C	
2.4.0.29.0101	OUTROS	0,43	C			0,00	0,43	C	
2.4.0.4	RESERVAS DE LUCRO	1.968.406,50	C			0,00	1.968.406,50	C	
2.4.0.41	RESERVA LEGAL	1.968.406,50	C			0,00	1.968.406,50	C	
2.4.0.41.01	Reserva Legal	1.968.406,50	C			0,00	1.968.406,50	C	
2.4.0.6	LUCROS OU PREJUIZOS ACUMULADOS					0,00			
2.4.0.61	LUCROS ACUMULADOS					0,00			
6	RESULTADO ANTES DA DESL. E. IR	557.074,93	D	5.204.908,96	5.404.761,40	199.852,45	357.222,48	D	

DS
UGS

DS
AS


JUCESP
 Anexo I
CENTRAL GERADORA E DISTRIBUIDORA DE ENERGIA S.A.
RELATÓRIO PATRIMONIAL
EXERCÍCIO FINDO EM 31/05/2025
 (Valores em Reais)

		01/05/2025			31/05/2025			
Código	Descrição	Ativo	Passivo	Ativo	Passivo	Ativo	Passivo	
6.1	RESULTADO NAS ATIVIDADES	179.564,52	D	4.493.840,72	4.687.310,30	193.470,08	C	13.905,96
6.1.0.1	RECEITA LIQUIDA	9.630.475,73	C	126.806,33	3.181.776,78	3.054.970,45	C	12.685.446,18
6.1.0.1.1	GERACAO	9.630.475,73	C	126.806,33	3.181.776,78	3.054.970,45	C	12.685.446,18
6.1.0.1.1.01	RECEITA DE OPERACOES COM ENERGIA ELETRICA	10.039.126,57	C		3.181.776,78	3.181.776,78	C	13.220.903,35
6.1.0.1.1.0101	Fornecimento - Geracao Propria	8.432.645,52	C		2.521.661,30	2.521.661,30	C	10.954.306,82
6.1.0.1.1.0103	Energia Eletrica De Curto Prazo - Geracao	4.169,75	C		4.082,88	4.082,88	C	8.252,63
6.1.0.1.1.0104	VENDA DE ENERGIA - PARTES RELACIONADAS	1.602.311,30	C		696.032,60	696.032,60	C	2.268.343,90
6.1.0.1.1.30	() TRIBUTOS SOBRE A RECEITA	366.428,02	D	116.134,87		116.134,87	D	482.587,84
6.1.0.1.1.3001	() PIS	85.754,28	D	20.681,53		20.681,53	D	85.905,81
6.1.0.1.1.3002	() COFINS	301.173,74	D	95.453,29		95.453,29	D	396.627,03
6.1.0.1.1.31	() ENCARGOS DO CONSUMIDOR	42.222,82	D	10.671,51		10.671,51	D	52.894,33
6.1.0.1.1.3105	() TAXA DE FISCALIZACAO DOS SERVICOS DE	42.222,82	D	10.671,51		10.671,51	D	52.894,33
6.1.0.5	() GASTOS OPERACIONAIS	9.810.040,25	D	4.367.033,89	1.505.533,52	2.861.500,37	D	12.671.540,62
6.1.0.5.1	GERACAO	8.865.523,53	D	4.180.486,70	1.502.673,52	2.677.813,18	D	11.543.336,71
6.1.0.5.1.01	EMPRESA COMPRADA PARA REVENHA	4.888.178,55	D	2.998.656,74	1.321.252,93	1.678.403,81	D	6.566.582,76
6.1.0.5.1.0101	Suprimento De Energia Eletrica (Ccee)	3.181,99	D			0,00		3.181,99
6.1.0.5.1.0107	Suprimento De Energia Eletrica Terceiros	822.172,03	D	563.511,17	277.136,64	286.374,53	D	1.108.546,26
6.1.0.5.1.0103	COMPRADA ENERGIA - PARTES RELACIONADAS	4.052.824,93	D	2.436.145,57	1.044.116,79	1.392.079,28	D	5.454.854,71
6.1.0.5.1.02	ENCARGOS DE TRANSMISSAO, COMEXAO E DISTR	612.676,67	D	307.157,68	152.969,34	154.188,34	D	766.865,01
6.1.0.5.1.0201	Encargos De Transmissao, Comexao E Distr	612.676,67	D	307.157,68	152.969,34	154.188,34	D	766.865,01
6.1.0.5.1.03	ENCARGOS E DEMAS DESPESAS SETORIAIS	5.461,48	D	1.437,58		1.437,58	D	6.899,06
6.1.0.5.1.0305	Taxa Ccee	5.461,48	D	1.437,58		1.437,58	D	6.899,06
6.1.0.5.1.05	PISSOAL	207.175,13	D	69.313,04		69.313,04	D	276.488,17
6.1.0.5.1.0512	COMPARTILHAMENTO DE DESPESAS - PISSOAL	207.175,13	D	69.313,04		69.313,04	D	276.488,17
6.1.0.5.1.06	SERVICOS DE TERCEIROS	881.513,28	D	220.445,83	90,00	220.355,83	D	1.101.069,11
6.1.0.5.1.0808	SERVICOS DE MANUTENCAO AI ROGFIADORES S	881.423,28	D	220.355,83		220.355,83	D	1.101.779,11
6.1.0.5.1.0809	SERV DE MANUTENCAO DE MAQ EQUIP - BOP	90,00	D	90,00	90,00	0,00		90,00
6.1.0.5.1.10	SEGUROS	57.354,22	D	14.663,69		14.663,69	D	72.017,91
6.1.0.5.1.1001	Seguros	57.354,22	D	14.663,69		14.663,69	D	72.017,91
6.1.0.5.1.12	PROVISAO	55.360,22	D			0,00		55.360,22
6.1.0.5.1.1205	Provisao Para Litigios Regulatorios	55.360,22	D			0,00		55.360,22
6.1.0.5.1.17	DEPRECIACAO	2.125.103,28	D	556.692,95	25.417,13	531.275,82	D	2.636.379,10
6.1.0.5.1.1701	Depreciacao	2.059.306,20	D	514.826,55		514.826,55	D	2.574.132,75
6.1.0.5.1.1702	DEPRECIACAO ARRENDAMENTO	65.797,08	D	41.866,40	25.417,13	16.449,27	D	82.246,35
6.1.0.5.1.18	AMORTIZACAO	32.200,30	D	9.203,87	1.528,80	8.175,07	D	40.875,37
6.1.0.5.1.1801	AMORTIZACAO	3.290,98	D	947,74		947,74	D	4.738,72
6.1.0.5.1.1807	AMORTIZACAO LICENCA AMBIENTAL	28.909,32	D	8.256,13	1.528,80	7.227,33	D	36.136,65
6.1.0.5.1.19	GASTOS DIVERSOS			1.415,32	1.415,32	0,00		
6.1.0.5.1.1921	Manutencao E Conservacao De Equipamentos			1.415,32	1,415,32	0,00		
6.1.0.5.4	ADMINISTRACAO CENTRAL	944.516,72	D	186.547,19	2.860,00	183.687,19	D	1.128.203,91
6.1.0.5.4.05	PISSOAL	666.575,12	D	142.948,90		142.948,90	D	809.524,02
6.1.0.5.4.0511	COMPARTILHAMENTO DE DESPESAS - PISSOAL	666.575,12	D	142.948,90		142.948,90	D	809.524,02
6.1.0.5.4.08	SERVICOS DE TERCEIROS	158.352,29	D	30.907,54	1.830,00	29.077,54	D	187.430,33
6.1.0.5.4.0801	Servicos De Terceiros	13.082,82	D	3.240,00		3.240,00	D	16.322,82
6.1.0.5.4.0904	Servicos Prestados Por Pessoa Juridica	7.894,74	D			0,00		7.894,74
6.1.0.5.4.0906	Honorarios De Contabilidade E Auditoria	1.929,95	D			0,00		1.929,95
6.1.0.5.4.0814	COMPARTILHAMENTO DE DESPESAS - SERVICOS PI	66.647,54	D	15.146,79		15.146,79	D	81.794,33
6.1.0.5.4.0815	SERVICOS DE DESPACHANTE	1.340,00	D	2.985,63	1.830,00	756,63	D	2.095,63
6.1.0.5.4.0816	PROVISAO HONORARIO CONTABIL E AUDITORIA	2.940,48	D	735,12		735,12	D	3.675,60
6.1.0.5.4.0818	SERV. PORTARIA E VIGILANCIA	64.517,26	D	9.203,00		9.200,00	D	73.717,26
6.1.0.5.4.09	ARRENDAMENTOS E ALUGUEIS	9.842,55	D	800,00		800,00	D	10.442,55
6.1.0.5.4.0904	Locacao De Veiculos	9.642,55	D	800,00		800,00	D	10.442,55
6.1.0.5.4.19	GASTOS DIVERSOS	109.946,26	D	11.890,75	1.030,00	10.860,75	D	120.807,01
6.1.0.5.4.1915	Despesas Com Cartorio E Taxas Judiciais	55.360,22	D			0,00		55.360,22
6.1.0.5.4.1918	Despesas Com Viagens	400,17	D			0,00		400,17
6.1.0.5.4.1922	Reembolso De Despesas	3.227,45	D	1.030,00	1.030,00	0,00		3.227,45

DS
UGS
AS



Anexo I

CENTRAL GERENCIADORA DE LICENCIAMENTOS S.A.

BALANÇO PATRIMONIAL

 EXERCÍCIO FINDO EM 31/05/2025

 (Valores em Reais)

		01/05/2025					31/05/2025		
Conta	Descrição	Saldo	Debitos	Creditos	Saldo	Debitos	Creditos	Saldo	
6.1.0.54.1978	COMPARTILHAMENTO DE DESPESAS - OUTROS	50.956,47	D	10.860,75			10.860,75	61.819,17	
6.3	RESULTADO FINANCEIRO	377.510,41	D	711.068,73	717.451,10	6.382,37		371.128,04	
6.3.0.1	RECEITAS FINANCEIRAS	549.554,87	C	135.015,56	170.324,54	35.308,98		584.873,80	
6.3.0.11	GERACAO	549.554,87	C	135.015,56	170.324,54	35.308,98		584.873,80	
6.3.0.11.01	RECEITA COM APLICACOES FINANCEIRAS	454.053,92	C	135.015,56	162.795,55	77.779,99		481.843,91	
6.3.0.11.0101	RECEITA COM APLIC. FINANCEIRAS - (CAXA)	505.840,43	C		135.019,16	135.019,16		640.859,59	
6.3.0.11.0103	RECEITA DE APLIC.FIN. - COMPL. COMPETENCIA	51.776,51	D	135.015,56	27.776,39	107.239,17		159.015,68	
6.3.0.11.01	AJUSTE A VALOR PRESENTI	95.500,79	C		7.528,97	7.528,97		103.029,76	
6.3.0.11.0403	AJUSTE A VALOR PRESENTI DE SMANT LAMENTO	95.500,79	C		5.124,79	5.124,79		100.625,98	
6.3.0.11.0404	AJUSTE A VALOR PRESENTI DE ABRI NDAMENTO				2.404,18	2.404,18		2.404,18	
6.3.0.11.99	OUTRAS RECEITAS FINANCEIRAS	0,11	C		0,07	0,07		0,13	
6.3.0.11.9901	Descontos Recebidos	0,11	C		0,07	0,07		0,13	
6.3.0.5	(-) DESPESAS FINANCEIRAS	927.075,23	D	576.053,17	547.126,56	28.926,61		956.001,84	
6.3.0.51	GERACAO	927.075,23	D	576.053,17	547.126,56	28.926,61		956.001,84	
6.3.0.51.01	JUROS E VARIACAO MONETARIA - DIVIDA MOI D	901.573,11	D	569.665,14	547.126,56	22.538,58		924.061,69	
6.3.0.51.0101	Juros	74,92	D			0,00		74,92	
6.3.0.51.0102	VARIACAO MONETARIA - JUROS DA DIVIDA	605.100,26	D			0,00		605.100,26	
6.3.0.51.0103	Int. Comissoes E Taxas	1.036,34	D	233.071,87	231.789,35	1.762,52		2.818,86	
6.3.0.51.0104	CUSTO DE CAPTACAO DE EMPRESTIMOS	15.791,84	D	315.837,21	315.837,21	0,00		15.791,84	
6.3.0.51.0106	VARIACAO MONETARIA ATUALIZACAO DIVIDAS	147.809,18	D			0,00		147.809,18	
6.3.0.51.0108	ATUALIZACAO MONETARIA DESMANT LAMENTO	128.302,63	D	16.387,86		16.387,86		144.690,49	
6.3.0.51.0112	ATUALIZACAO MONETARIA AMBIENTAL	3.407,94	D	4.368,20		4.368,20		7.776,14	
6.3.0.51.99	OUTRAS DESPESAS FINANCEIRAS	25.552,12	D	6.388,03		6.388,03		31.940,15	
6.3.0.51.9902	CARTA FUANCA	25.552,12	D	6.388,03		6.388,03		31.940,15	
7	LUCRO (PRE JUZO) LIQUIDO DO EXERCICIO	473.190,88	D	360.214,15	218.308,91	141.905,24		615.096,12	
7.5	IMPOSTO DE RENDA E CONTRIBUICAO SOCIAL	473.190,88	D	360.214,15	218.308,91	141.905,24		615.096,12	
7.5.0.1	IMPOSTO DE RENDA E CONTRIBUICAO SOCIAL	473.190,88	D	360.214,15	218.308,91	141.905,24		615.096,12	
7.5.0.11	GERACAO	473.190,88	D	360.214,15	218.308,91	141.905,24		615.096,12	
7.5.0.11.01	(-) Contribuicao Social Corrente	153.948,22	D	114.375,88	67.850,87	46.514,91		200.463,13	
7.5.0.11.02	(-) Imposto De Renda Corrente	319.242,66	D	245.838,27	150.447,94	95.390,33		414.632,99	

DocuSigned by:

 F0TADAC23C72449
 LUIS CARLOS GOMES DA SILVA JUNIOR
 CONTADOR CRC 151791474/O 0

DS
 UGS
 DS
 AS



		01/05/2025		31/05/2025	
Conta	Descrição	Saldo anterior	Var.	Saldo	Var.
1	ATIVO	640.893.026,75	D	54.483.752,91	74.057.879,55
1.1	ATIVO CIRCULANTE	33.486.054,16	D	54.401.332,24	18.305.478,38
1.1.0.1	CAIXA E EQUIVALENTES DE CAIXA	46.480,01	D	1.332,24	5.080,16
1.1.0.11	CAIXA	5.780,93	D	0,78	4.211,46
1.1.0.11.07	CONTAS BANCARIAS A VISTA	5.780,93	D	0,78	4.211,46
1.1.0.11.07.12	BANCO ITAU	5.780,93	D	0,78	4.211,46
1.1.0.12	EQUIVALENTES DE CAIXA	40.699,08	D	1.331,46	868,70
1.1.0.12.01	APLICACOES FINANCEIRAS	40.699,08	D	1.331,46	868,70
1.1.0.12.01.12	Banco BTOPactual - CDB	40.699,08	D	462,76	462,76
1.1.0.12.01.90	(-) SALDO LIQ APLICACAO CAIXA LIVRE	382,79	C	382,79	486,41
1.1.0.12.01.99	SALDO LIQU APLICACOES CAIXA LIVRE	382,79	D	486,41	382,79
1.1.0.5	TRIBUTOS COMPENSAVEIS	355,76	D	0,00	0,00
1.1.0.5.1	TRIBUTOS DIVERSOS	355,76	D	0,00	0,00
1.1.0.5.1.03	IMPOSTO DE RENDA RETIDO NA FONTE	178,24	D	0,00	0,00
1.1.0.5.1.03.01	Imps/Aplicacoes Financeiras	178,24	D	0,00	0,00
1.1.0.5.1.99	OUTROS	177,52	D	0,00	0,00
1.1.0.5.1.99.07	IFE A RECUPERAR	177,52	D	0,00	0,00
1.1.1.9	OUTROS ATIVOS CIRCULANTES	33.439.218,39	D	54.400.000,00	18.300.348,22
1.1.1.9.1	CREDITOS A RECEBER	33.439.218,39	D	54.400.000,00	18.300.348,22
1.1.1.9.1.17	DIVIDENDOS E JUROS SOBRE CAPITAL PROPRIO	33.439.218,39	D	18.300.348,22	18.300.348,22
1.1.1.9.1.17.09	DIVIDENDOS A RECEBER - PALMAS	4.285.397,46	D	1.000.000,00	1.000.000,00
1.1.1.9.1.17.10	DIVIDENDOS A RECEBER - RIBEIRAO	800.348,22	D	800.348,22	800.348,22
1.1.1.9.1.17.11	DIVIDENDOS A RECEBER - ILIA GRANDE	4.283.653,78	D	2.000.000,00	2.000.000,00
1.1.1.9.1.17.16	DIVIDENDOS A RECEBER - ACARI	5.990.687,32	D	3.500.000,00	3.500.000,00
1.1.1.9.1.17.18	DIVIDENDOS A RECEBER - ANEMOI	7.235.581,29	D	4.000.000,00	4.000.000,00
1.1.1.9.1.17.19	DIVIDENDOS A RECEBER - APILOTES	6.842.314,45	D	3.500.000,00	3.500.000,00
1.1.1.9.1.17.20	DIVIDENDOS A RECEBER - ARENA	4.011.735,87	D	3.500.000,00	3.500.000,00
1.1.1.9.1.99	OUTROS	0,00	D	54.400.000,00	54.400.000,00
1.1.1.9.1.99.02	CONTAS RECEBER RE DUCAO DE CAPITAL SOCIAL	54.400.000,00	D	54.400.000,00	54.400.000,00
1.2	ATIVO NAO CIRCULANTE	607.406.972,09	D	97.470,67	55.752.451,17
1.2.0.5	TRIBUTOS COMPENSAVEIS	317,41	D	3,14	3,14
1.2.0.5.1	TRIBUTOS DIVERSOS	317,41	D	3,14	3,14
1.2.0.5.1.01	IMPOSTO DE RENDA	317,41	D	3,14	3,14
1.2.0.5.1.02	SALDO NEGATIVO IRIPI	317,41	D	3,14	3,14
1.2.0.6	DEPOSITOS JUDICIAIS E CAUCOES	22.250,82	D	0,00	0,00
1.2.0.6.1	DEPOSITOS JUDICIAIS	22.250,82	D	0,00	0,00
1.2.0.6.1.01	TRABALHISTAS	22.250,82	D	0,00	0,00
1.2.0.6.1.01.01	PROCESSOS TRABALHISTAS	22.250,82	D	0,00	0,00
1.2.2.0	BENS E ATIV NAO VINC A CONCE PERIM DO SE	607.384.403,86	D	92.417,53	55.752.451,17
1.2.2.0.1	PARTICIPACOES SOCIAIS PERMANENTES	607.384.403,86	D	92.417,53	55.752.451,17
1.2.2.0.1.01	AVALIADAS P/LA EQUIVALENCIA PATRIMONIAL	607.384.403,86	D	92.417,53	55.752.451,17
1.2.2.0.1.01.10	E. PATRIMONIAL - ILIA GRANDE	70.074.878,34	D	7.750.336,77	7.750.336,77
1.2.2.0.1.01.11	E. PATRIMONIAL - PALMAS	63.649.352,30	D	5.010.043,51	5.010.043,51
1.2.2.0.1.01.13	E. PATRIMONIAL - RIBEIRAO	54.553.119,11	D	7.761.205,78	7.761.205,78
1.2.2.0.1.01.23	E. PATRIMONIAL - ARENA	81.322.643,93	D	5.549.273,28	5.549.273,28
1.2.2.0.1.01.29	E. PATRIMONIAL - ACARI	90.321.208,05	D	7.527.162,42	7.527.162,42
1.2.2.0.1.01.30	E. PATRIMONIAL - ANEMOI	78.503.555,43	D	34.470,32	7.000.000,00
1.2.2.0.1.01.31	E. PATRIMONIAL - APILOTES	77.413.771,89	D	57.947,21	7.500.000,00
1.2.2.0.1.01.49	E. PATRIMONIAL - ALBUQUE RQUE	91.585.924,81	D	7.654.429,91	7.654.429,91
2	PASSIVO E PATRIMONIO LIQUIDO	653.719.877,31	C	18.304.477,64	641,28
2.1	PASSIVO CIRCULANTE	28.538.437,75	C	18.304.477,64	641,28
2.1.0.1	FORNCE DORES	3.490,98	C	4.110,55	619,57
2.1.0.1.3	MULTIPLAS E SI RVICOS	3.490,98	C	4.110,55	619,57
2.1.0.1.3.01	FORNCE DORES NO PAIS	3.490,98	C	4.110,55	619,57
2.1.0.1.3.01.11	PROVISOES DE FORNCE DORES - MEDICAO	1.012,70	C	1.012,70	1.012,70
2.1.0.1.3.01.14	PROVISOES DE FORNCE DORES	2.478,28	C	3.097,85	619,57

DS
UGS

DS
AS





		01/05/2025			31/05/2025		
Código	Descrição	Ativo	Passivo	Diferença	Ativo	Passivo	Diferença
2.1.0.5	TRIBUTOS	79,61 C	18,87	21,71	2,84 C		32,45 C
2.1.0.51	TRIBUTOS FEDERAIS	79,61 C	18,87	21,71	2,84 C		32,45 C
2.1.0.51.00	Pis	10,49 C		3,04	3,04 C		13,53 C
2.1.0.51.04	Cofins	19,17 C	18,87	18,67	0,20 D		18,97 C
2.1.0.7	DIVIDENDOS DE CLARADOS E JUROS SOBRE O CA	28.534.917,16 C	18.300.348,22		18.300.348,22 D		10.234.568,94 C
2.1.0.71	DIVIDENDOS	28.534.917,16 C	18.300.348,22		18.300.348,22 D		10.234.568,94 C
2.1.0.71.03	DIVIDENDOS - IBIU RENOVAVEIS	28.534.917,16 C	18.300.348,22		18.300.348,22 D		10.234.568,94 C
2.2	PASSIVO NÃO CIRCULANTE	20.816.639,24 C			0,00		20.816.639,24 C
2.2.0.2	EMPRESIMOS, FINANCIAMENTOS E DEBENTURES	20.816.639,24 C			0,00		20.816.639,24 C
2.2.0.25	MUTUOS COLIGADAS E CONTROLADAS OU CONT	20.816.639,24 C			0,00		20.816.639,24 C
2.2.0.25.17	MUTUO - PALMAS	5.943.139,24 C			0,00		5.943.139,24 C
2.2.0.25.18	MUTUO - ACARI	11.619.000,00 C			0,00		11.619.000,00 C
2.2.0.25.19	MUTUO - APLETOTES	1.820.000,00 C			0,00		1.820.000,00 C
2.2.0.25.20	MUTUO - ANEMOI	1.434.500,00 C			0,00		1.434.500,00 C
2.4	PATRIMONIO LIQUIDO	604.364.800,32 C			0,00		604.364.800,32 C
2.4.0.1	CAPITAL SOCIAL	595.256.291,69 C			0,00		595.256.291,69 C
2.4.0.11	CAPITAL SUBSCRITO	595.256.291,69 C			0,00		595.256.291,69 C
2.4.0.11.01	NACIONAL	595.256.291,69 C			0,00		595.256.291,69 C
2.4.0.11.0101	Capital Social	595.256.291,69 C			0,00		595.256.291,69 C
2.4.0.2	RESERVAS DE CAPITAL	0,50 C			0,00		0,50 C
2.4.0.29	OUTROS	0,50 C			0,00		0,50 C
2.4.0.29.01	OUTROS	0,50 C			0,00		0,50 C
2.4.0.29.0101	OUTROS	0,50 C			0,00		0,50 C
2.4.0.4	RESERVAS DE LUCRO	9.108.508,13 C			0,00		9.108.508,13 C
2.4.0.41	RESERVA LEGAL	9.108.508,13 C			0,00		9.108.508,13 C
2.4.0.41.01	Reserva Legal	9.108.508,13 C			0,00		9.108.508,13 C
6	RESULTADO ANTES DA CSLL E IR	12.826.851,06 D	1.357.285,04	96.984,76	1.260.290,28 D		14.087.141,34 D
6.1	RESULTADO NAS ATIVIDADES	14.577,44 D	619,57	4.110,55	3.490,98 C		11.086,46 D
6.1.0.5	() GASTOS OPERACIONAIS	14.577,44 D	619,57	4.110,55	3.490,98 C		11.086,46 D
6.1.0.54	ADMINISTRACAO C/NETAL	14.577,44 D	619,57	4.110,55	3.490,98 C		11.086,46 D
6.1.0.54.08	SERVICOS DE TERCEIROS	13.452,04 D	619,57	3.547,85	2.928,28 C		10.523,76 D
6.1.0.54.0806	Honorarios De Contabilidade E Auditoria	10.073,76 D			0,00		10.073,76 D
6.1.0.54.0815	SERVICOS DE DISPATCHANTE	900,00 D		450,00	450,00 C		450,00 D
6.1.0.54.0816	PROVISAO HONORARIO CONTABIL E AUDITORIA	2.478,28 D	619,57	3.097,85	2.478,28 C		
6.1.0.54.19	GASTOS DIVERSOS	1.125,40 D		562,70	562,70 C		562,70 D
6.1.0.54.1922	Reembolso De Despesas	1.125,40 D		562,70	562,70 C		562,70 D
6.2	RESULTADO NA OPRACIONAL	17.797.621,28 D	1.352.451,17	92.417,53	1.260.033,64 D		14.057.654,92 D
6.2.0.1	EQUIVALENCIA PATRIMONIAL	17.797.621,28 D	1.352.451,17	92.417,53	1.260.033,64 D		14.057.654,92 D
6.2.0.15	ATIVIDADES NAO VINCULADAS A CONCESSAO DO	17.797.621,28 D	1.352.451,17	92.417,53	1.260.033,64 D		14.057.654,92 D
6.2.0.15.01	GANHO NA EQUIVALENCIA PATRIMONIAL	3.514.323,07 C			92.417,53 C		3.606.740,60 C
6.2.0.15.0101	GANHO NA EQUIVALENCIA PATRIMONIAL	3.514.323,07 C			92.417,53 C		3.606.740,60 C
6.2.0.15.02	() PERDA NA EQUIVALENCIA PATRIMONIAL	16.311.944,35 D	1.352.451,17		1.352.451,17 D		17.664.395,52 D
6.2.0.15.0201	() PERDA NA EQUIVALENCIA PATRIMONIAL	16.311.944,35 D	1.352.451,17		1.352.451,17 D		17.664.395,52 D
6.3	RESULTADO FINANCEIRO	14.652,34 D	4.214,30	466,68	3.747,62 D		18.399,96 D
6.3.0.1	RECEITAS FINANCEIRAS	2.204,62 C	21,71	466,68	444,97 C		2.649,59 C
6.3.0.11	GRACAO	2.204,62 C	21,71	466,68	444,97 C		2.649,59 C
6.3.0.11.01	RECEITA COM APLICACOES FINANCEIRAS	2.301,10 C		463,54	463,54 C		2.764,64 C
6.3.0.11.0101	RECEITA COM APLIC. FINANCEIRAS (CAIXA)	793,40 C		0,78	0,78 C		794,18 C
6.3.0.11.0103	RECEITA DE APLIC. FIN. COMPL. COMPETENCIA	1.507,70 C		462,76	462,76 C		1.970,46 C
6.3.0.11.11	() TRIBUTOS SOBRE RECEITAS FINANCEIRAS	107,54 D	21,71		21,71 D		129,25 D
6.3.0.11.1101	PIS/S/RECEITAS FINANCEIRAS	15,05 D	3,04		3,04 D		18,09 D
6.3.0.11.1102	COFINS/S/RECEITAS FINANCEIRAS	92,49 D	18,67		18,67 D		111,16 D
6.3.0.11.99	OUTRAS RECEITAS FINANCEIRAS	11,06 C		3,14	3,14 C		14,20 C
6.3.0.11.9902	Outras Receitas Financeiras	11,06 C		3,14	3,14 C		14,20 C
6.3.0.5	() DESPESAS FINANCEIRAS	16.856,96 D	4.192,59		4.192,59 D		21.049,55 D
6.3.0.51	GRACAO	16.856,96 D	4.192,59		4.192,59 D		21.049,55 D

DS
UGS
DS
RS





ANEXO I
BRISA ENERGIAS RENOVAVEIS S.A.
BALANÇO PATRIMONIAL

EXERCÍCIO FINDO EM 31/05/2025
(Valores em Reais)

		01/05/2025			31/05/2025		
Código	Descrição	Ativo	Passivo	Ativo	Passivo	Ativo	Passivo
6.3.0.51.99	OUTRAS DESPESAS FINANCEIRAS	16.856,96	0	4.192,59		4.192,59 D	21.049,55 D
6.3.0.51.9907	CARTA FINANCA	16.856,96	0	4.192,59		4.192,59 D	21.049,55 D

DocuSigned by:

FD1ADAC23C72419
LUIZ CARLOS GOMES DA SILVA JUNIOR
CONTADOR. CRC 181791474/O-0

DS
UGS

DS
AS



Capítulo 4 - Cisão Parcial da CENTRAL GERADORA EOLICA ANEMOI S.A. para segregar Mútuos com a BRISE ENERGIAS RENOVAVEIS S.A.

2 – LIVROS E ESCRITURAÇÃO

Os livros da **CENTRAL GERADORA EOLICA ANEMOI S.A. ("ANEMOI")** e da **BRISE ENERGIA RENOVÁVEIS S.A ("BRISE")** em que constam os registros respectivamente de **MÚTUOS FINANCEIROS**, e que integram a parcela objeto do presente instrumento, acham-se revestidos de todas as formalidades legais e fiscais, tendo sido escriturados de acordo com os princípios fundamentais de contabilidade, uniforme e consistentemente aplicados.

3 – VERIFICAÇÃO DOS ATIVOS

Os ativos objeto do presente instrumento foi verificado, têm existência real, e estão suportados por documentação legal e idônea.

4 - AVALIAÇÃO DO ACERVO LÍQUIDO

O acervo líquido a ser cindido e Incorporado pela empresa **BRISE** através da transferência de Direitos de Mútuos detidos pela **ANEMOI**, foi avaliado pelo respectivo valor contábil, nos termos dos artigos 183 e 184 da Lei das Sociedades por Ações (Critérios de Avaliação do Ativo e Passivo, respectivamente), com base no Balanço Patrimonial da **ANEMOI**, levantados em 31 de maio de 2025, e é composto pelo seguinte ativo registrado no Ativo Não Circulante da **ANEMOI**, conforme quadro abaixo:

ATIVO NÃO CIRCULANTE	
OUTROS ATIVOS NAO CIRCULANTES	
CREDITOS A RECEBER	
MUTUOS	
MUTUOS – BRISE (MUTUO FINANCEIRO A RECEBER)	R\$ 1.434.500,00
TOTAL	R\$ 1.434.500,00
ACERVO LÍQUIDO	R\$ 1.434.500,00

DS
UGS

DS
AS



Com base nos critérios anteriormente descritos, foi levantado o Balanço Patrimonial da ANEMOI e sua controladora BRISE, datados de 31 de maio de 2025, que passam a integrar o presente Laudo de Avaliação como **Anexo I**, que constitui parte integrante e indissociável deste instrumento.

6 - CONCLUSÃO

Em decorrência dos exames e das análises efetuadas, concluímos que o acervo líquido correspondente ao valor contábil dos Mútuos contidos no Balanço Patrimonial da empresa ANEMOI a ser incorporado pela empresa BRISE, avaliado segundo os critérios anteriormente descritos, é positivo no valor de **R\$ 1.434.500,00** (um milhão, quatrocentos e trinta e quatro mil e quinhentos reais), na data-base de 31 de maio de 2025.

Nessas condições, submetemos este Laudo de Avaliação à apreciação da administração do Grupo IBITU ENERGIA, colocando-nos à disposição para quaisquer esclarecimentos adicionais.

Em vista do exposto, encerramos o presente Laudo de Avaliação, assinando-o digitalmente.

São Paulo, 30 de Junho de 2025.

DocuSigned by:
Alex Viana dos Santos
PRO-CONTATY CONTABILIDADE S/S LTDA. - EPP
CRC: 2SP 016759/0-8

DS
UGS

40

DS
AS




ANEXO J - Capítulo 4
Balancos

Balancos Patrimoniais das empresas CENTRAL GERADORA EOLICA ANEMOI S.A. e BRISE
ENERGIAS RENOVÁVEIS S.A.


DS
UGS

DS
AS



		01/05/2025		31/05/2025		
Código	Descrição	Acum. até o fech. 2025	2024	Acum. até o fech. 2025	2024	
1	ATIVO	96.473.269,32	D 25.624.589,37	28.557.066,55	2.932.477,18 C 93.540.792,14 D	
1.1	ATIVO CIRCULANTE	12.306.117,42	D 75.477.008,61	25.698.891,83	221.883,72 C 12.084.234,20 D	
1.1.0.1	CAIXA E EQUIVALENTES DE CAIXA	3.135.243,07	D 16.042.455,96	17.349.749,11	1.307.293,15 C 1.827.949,82 D	
1.1.0.11	CAIXA	11.054,20	D 13.732.093,62	13.732.790,67	197,05 C 10.867,15 D	
1.1.0.11.07	CONTAS BANCARIAS A VISTA	10.162,54	D 13.732.093,62	13.732.244,51	150,89 C 10.011,65 D	
1.1.0.11.0703	BANCO BRADESCO	1.984,55	D 1.415.002,54	1.415.000,00	2,54 D 1.987,09 D	
1.1.0.11.0705	BANCO BTGPACTUAL		D 4.359.775,29	4.359.775,29	0,00	
1.1.0.11.0217	BANCO ITAU	8.177,99	D 7.957.315,79	7.957.469,22	153,43 C 8.024,56 D	
1.1.0.11.05	CONTAS BANCARIAS A VISTA VINCULADAS	901,66	D	46,16	46,16 C 855,50 D	
1.1.0.11.05001	BANCO CONTA VINCULADA BRADESCO	901,66	D	46,16	46,16 C 855,50 D	
1.1.0.12	EQUIVALENTES DE CAIXA	3.124.178,87	D 2.310.362,34	3.617.458,44	1.307.096,10 C 1.817.082,77 D	
1.1.0.12.01	APLICACOES FINANCIARIAS	3.124.178,87	D 2.310.362,34	3.617.458,44	1.307.096,10 C 1.817.082,77 D	
1.1.0.12.0406	Banco Bradesco CDB	1.502.830,98	D	17.746,10	1.430.105,42	1.412.359,32 C 90.471,66 D
1.1.0.12.0112	Banco BTGPactuat CDB	1.621.347,89	D 2.277.941,35	2.172.678,13	105.263,22 D 1.726.611,11 D	
1.1.0.12.0198	(-) SALDO LIQ APLICACAO CAIXA LIVRE	10.086,73	C 10.086,73	4.588,16	5.498,57 D 4.588,16 C	
1.1.0.12.0199	SALDO LIQ APLICACOES CAIXA LIVRE	10.086,73	C 4.588,16	10.086,73	5.498,57 C 4.588,16 D	
1.1.0.2	CONSUMIDORES/CLIENTES	5.782.039,71	D 3.345.696,20	2.235.105,05	1.110.591,15 D 6.892.630,86 D	
1.1.0.21	FORNECIMENTO	5.782.039,71	D 3.345.696,20	2.235.105,05	1.110.591,15 D 6.892.630,86 D	
1.1.0.21.01	FATURADO	5.782.039,71	D 3.345.696,20	2.235.105,05	1.110.591,15 D 6.892.630,86 D	
1.1.0.21.0110	Camera Comerc Energia Eletrica Ccece		D 4.087,32	4.087,32	0,00	
1.1.0.21.0111	Ceemig	2.231.017,73	D 2.461.062,42	2.231.017,73	230.044,69 D 2.461.062,42 D	
1.1.0.21.0124	FATURADO IBITU COMERC.	3.551.021,98	D 880.546,46		880.546,46 D 4.431.568,44 D	
1.1.0.5	TRIBUTOS COMPTNSAMIS		D 76.821,93	76.821,93	0,00	
1.1.0.51	TRIBUTOS FIDIAIS		D 76.821,93	76.821,93	0,00	
1.1.0.51.03	IMPOSTO DE RENDA RETIDO NA FONTE		D 76.821,93	76.821,93	0,00	
1.1.0.51.0301	Imp S/Aplicacoes Financeiras		D 76.821,93	76.821,93	0,00	
1.1.0.6	DEPOSITOS JUDICIAIS E CAUCOES	10.746,71	D 4.402.796,56	4.413.543,26	10.746,70 C 0,01 D	
1.1.0.62	CAUCOES E DEPOSITOS VINCULADOS	10.746,71	D 4.402.796,56	4.413.543,26	10.746,70 C 0,01 D	
1.1.0.62.02	CAUCOES CONTA CORRENTE	10.746,71	D 4.402.796,56	4.413.543,26	10.746,70 C 0,01 D	
1.1.0.62.0201	C/C ITAU BRDES CENTRALIZADORA	10.746,49	D 2.235.105,10	2.245.351,59	10.246,49 C	
1.1.0.62.0204	C/C ITAU BRDES O&M		D 664.157,87	664.157,87	0,00	
1.1.0.62.0207	C/C BANCO BRDES RESERVA ESPECIAL	0,01	D 1.503.532,76	1.503.532,76	0,00	
1.1.0.62.0208	C/C SANTANDER - CENTRALIZADORA	500,21	D 0,83	501,04	500,21 C	
1.1.0.7	ALMOXARIFADO OPERACIONAL		D		0,00	
1.1.0.72	MATERIAL		D		0,00	
1.1.0.72.02	MERCADORIA EM REMESSA		D		0,00	
1.1.0.72.0201	SALDO MERCADORIA EM REMESSA	24.031,00	D		0,00 24.031,00 D	
1.1.0.72.0202	ENTREGA MERCADORIA EM REMESSA	24.031,00	C		0,00 24.031,00 C	
1.1.1.2	DESPESAS PAGAS ANTECIPADAMENTE	159.049,57	D	14.434,52	14.434,52 C 144.615,05 D	
1.1.1.22	PREMIOS DE SEGUROS	159.049,57	D	14.434,52	14.434,52 C 144.615,05 D	
1.1.1.22.01	SEGUROS A APPROPRIAR	159.049,57	D	14.434,52	14.434,52 C 144.615,05 D	
1.1.1.22.0190	SEGUROS A APPROPRIAR	159.049,57	D	14.434,52	14.434,52 C 144.615,05 D	
1.1.1.9	OUTROS ATIVOS CIRCULANTES	3.219.038,36	D 1.609.237,96	1.609.237,96	0,00 3.219.038,36 D	
1.1.1.91	CREDITOS A RECEBER	3.219.038,36	D 1.609.237,96	1.609.237,96	0,00 3.219.038,36 D	
1.1.1.91.02	FORNecedorIS		D 549.000,00	549.000,00	0,00	
1.1.1.91.0202	Adiantamentos Diversos		D 549.000,00	549.000,00	0,00	
1.1.1.91.03	TITULOS DE CREDITO A RECEBER	3.219.038,36	D 1.060.237,96	1.060.237,96	0,00 3.219.038,36 D	
1.1.1.91.0344	TITULOS A RECEBER ARISTAFICO	2.158.800,39	D		0,00 2.158.800,39 D	
1.1.1.91.0379	TITULOS A RECEBER - IBITU ENERGIA	0,01	D		0,00 0,01 D	
1.1.1.91.0384	TITULOS A RECEBER - TUPH	1.060.237,96	D 1.060.237,96	1.060.237,96	0,00 1.060.237,96 D	
1.2	ATIVO MAO CIRCULANTE	84.187.151,90	D 147.580,76	2.858.174,72	2.710.563,96 C 81.456.567,94 D	
1.2.0.8	INVESTIMENTOS TEMPORARIOS	2.180.197,89	D 121.294,38	2.301.492,27	2.180.197,89 C	
1.2.0.82	FUNDOS VINCULADOS	2.180.197,89	D 121.294,38	2.301.492,27	2.180.197,89 C	
1.2.0.82.01	CONTAS RESERVA	2.180.197,89	D 121.294,38	2.301.492,27	2.180.197,89 C	
1.2.0.82.0116	ITAU FUNDO DE INVESTIMENTO - SD	1.512.543,63	D 69.620,37	1.582.164,03	1.512.543,63 C	
1.2.0.82.0117	ITAU FUNDO DE INVESTIMENTO - O&M	667.654,26	D 34.525,93	702.180,19	667.654,26 C	

DS
UGS
DS
AS



		01/05/2025		31/05/2025	
Conta	Descrição	Ativo	Passivo	Ativo	Passivo
1.2.0.02.0190	() SALDO LIQ APLICACAO RESERVA O&M	4.952,11 C	4.952,11	4.952,11 D	
1.2.0.02.0191	SALDO LIQ APLICACAO FINANC RESERVA O&M	4.952,11 D	4.952,11	4.952,11 C	
1.2.0.02.0194	() SALDO LIQ APLICACOES RESERVA SE RV DIV	12.195,97 C	12.195,97	12.195,97 D	
1.2.0.02.0195	SALDO LIQ APLIC FINANC RESERVA SE RV DIVID	12.195,97 D	12.195,97	12.195,97 C	
1.2.1.9	OUTROS ATIVOS NAO CIRCULANTES	1.434.500,00 D		0,00	1.434.500,00 D
1.2.1.91	CREDITOS A RECEBER	1.434.500,00 D		0,00	1.434.500,00 D
1.2.1.91.14	MUTUOS	1.434.500,00 D		0,00	1.434.500,00 D
1.2.1.91.1458	MUTUOS BRISI	1.434.500,00 D		0,00	1.434.500,00 D
1.2.3.2	IMOBILIZADO	80.288.395,89 D	24.793,80	546.858,70	522.074,90 C
1.2.3.21	DEPRECIAÇÃO	76.307.413,04 D		506.022,59	506.022,59 C
1.2.3.21.01	USINAS IMOBILIZADO EM SERVICIO	136.329.569,73 D		0,00	136.329.569,73 D
1.2.3.21.0104	Maquinas E Equipamentos	134.639.861,65 D		0,00	134.639.861,65 D
1.2.3.21.0106	Móveis E Utensílios	11.122,60 D		0,00	11.122,60 D
1.2.3.21.0109	INSTALACOES	1.478.319,93 D		0,00	1.478.319,93 D
1.2.3.21.0113	PROVISAO DE SMANTELAMENTO PARQUES E OLICOS	200.265,55 D		0,00	200.265,55 D
1.2.3.21.02	() DEPRECIAÇÃO ACUMULADA USINAS	60.217.321,97 C		506.022,59	506.022,59 C
1.2.3.21.0204	() MAQUINAS E EQUIPAMENTOS	59.530.916,97 C		501.780,00	501.780,00 C
1.2.3.21.0206	() MOVIS E UTENSÍLIOS	6.892,53 C		57,92	6.950,45 C
1.2.3.21.0209	() INSTALACOES	490.258,90 C		4.118,73	4.118,73 C
1.2.3.21.0213	() PROVISAO DE SMANTELAMENTO PARQUES	184.253,52 C		66,44	184.319,96 C
1.2.3.21.03	USINAS IMOBILIZADO EM CURSO	190.165,23 D		0,00	190.165,23 D
1.2.3.21.0310	Material Em Deposito	190.165,23 D		0,00	190.165,23 D
1.2.3.26	DIREITO DE USO	3.960.972,85 D	24.793,80	40.846,11	16.052,31 C
1.2.3.26.01	DIREITO DE USO	4.237.809,80 D		0,00	4.237.809,80 D
1.2.3.26.0101	DIREITO DE USO ARRINDAMENTO	10.783.373,55 D		0,00	10.783.373,55 D
1.2.3.26.0107	() AVP DIREITO DE USO ARRINDAMENTO	6.545.563,75 C		0,00	6.545.563,75 C
1.2.3.26.02	() DEPRECIAÇÃO ACUMULADA DIREITO DE USO	256.836,95 C	24.793,80	40.846,11	16.052,31 C
1.2.3.26.0201	() DEPRECIACAO DE USO ARRINDAMENTO	653.537,78 C		40.846,11	694.383,89 C
1.2.3.26.0207	AVP DEPRECIACAO DE USO ARRINDAMENTO	396.700,83 D	24.793,80	24.793,80 D	421.494,63 D
1.2.3.3	INTANGIVEL	264.068,12 D	1.492,58	9.813,75	8.321,17 C
1.2.3.31	DEPRECIAÇÃO	264.068,12 D	1.492,58	9.813,75	8.321,17 C
1.2.3.31.01	USINAS INTANGIVEL EM SERVICIO	397.454,34 D		0,00	397.454,34 D
1.2.3.31.0101	Secretarias	44.365,39 D		0,00	44.365,39 D
1.2.3.31.0103	Softwares	56.616,82 D		0,00	56.616,82 D
1.2.3.31.0107	LICENCA AMBIENTAL	357.667,94 D		0,00	357.667,94 D
1.2.3.31.0108	() AVP LICENCA AMBIENTAL	61.195,81 C		0,00	61.195,81 C
1.2.3.31.02	() AMORTIZACAO ACUMULADA USINAS	133.386,27 C	1.492,58	9.813,75	8.321,17 C
1.2.3.31.0201	() SEPRVIDOS	9.197,28 C		146,53	146,53 C
1.2.3.31.0203	() SOFTWARES	8.492,49 C		943,61	943,61 C
1.2.3.31.0207	() AMORTIZACAO LICENCA AMBIENTAL	139.577,74 C		8.723,61	8.723,61 C
1.2.3.31.0208	AVP AMORTIZ LICENCA AMBIENTAL	23.881,29 D	1.492,58	1.492,58 D	25.373,87 D
2	PASSIVO PATRIMONIO LIQUIDO	97.622.636,36 C	14.482.842,14	11.515.894,64	2.966.947,50 D
2.1	PASSIVO CIRCULANTE	13.535.063,51 C	7.477.717,35	11.497.542,76	4.019.825,41 C
2.1.0.1	FORNECEDORES	5.668.695,76 C	3.062.096,21	3.990.127,65	918.031,44 C
2.1.0.11	ENCARGOS DE USO DA REDE ELITRICA	152.562,00 C	309.773,77	309.901,05	627,33 C
2.1.0.11.01	CUSTO DE OPERACAO	152.562,00 C	309.773,77	309.901,05	627,33 C
2.1.0.11.0103	Taxa O.N.S		7.886,90	7.886,90	0,00
2.1.0.11.0104	ENCARGO DO USO DE TRANSMISSAO FUST	152.562,00 C	301.306,87	302.014,15	627,33 C
2.1.0.12	SUPRIMENTO DE ENERGIA ELITRICA	2.905.195,81 C	549.000,00	1.750.866,79	1.201.866,79 C
2.1.0.12.01	SUPRIMENTO ENERGIA ELITRICA	2.905.195,81 C	549.000,00	1.750.866,79	1.201.866,79 C
2.1.0.12.0130	SUPRIMENTO - IRTU COMERCIALIZADORA	2.905.195,81 C	549.000,00	1.750.866,79	1.201.866,79 C
2.1.0.13	MATERIAS E SERVICOS	1.290.085,89 C	882.971,93	820.737,95	62.233,98 D
2.1.0.13.01	FORNECEDORES NO PAIS	1.290.085,89 C	644.702,45	582.468,47	62.233,98 D
2.1.0.13.0101	Fornecedores De Materiais	1.284.195,33 C	641.737,93	361.377,52	280.355,41 D
2.1.0.13.0111	PROVISOES DE FORNECEDORES - MEDICAO	2.950,00 C	2.950,00		2.950,00 D
2.1.0.13.0114	PROVISOES DE FORNECEDORES	2.940,56 C	19,52	771.090,95	771.071,43 C

DS
UGS
DS
AS



Ano de 2025
 CENTRAL DE RACIONALIZAÇÃO DE RECURSOS S.A.
 BALANÇO PATRIMONIAL
 EXERCÍCIO FINDO EM 31/05/2025
 (Valores em Reais)
 01/05/2025


31/05/2025

Conta	Descrição	Ativo	Passivo	Ativo	Passivo	Ativo	Passivo
2.1.0.13.02	FORNecedores COMPARTILHAMENTO DE DESPESAS			238.269,48	238.269,48	0,00	
2.1.0.13.0207	FORNecedores - IBIITU RENOVAVEIS			11.329,96	11.329,96	0,00	
2.1.0.13.0205	FORNecedores - IBIITU ENERGIA			226.939,52	226.939,52	0,00	
2.1.0.14	COMPRA DE ENERGIA ELITRICA	1.320.850,56	C	1.320.850,56	1.098.621,86	222.228,70	D
2.1.0.14.01	ENERGIA DE TERCEIROS	327.525,12	C	327.525,12	338.442,62	10.917,50	D
2.1.0.14.0102	Provisao De Compra De Energia	327.525,12	C	327.525,12	338.442,62	10.917,50	D
2.1.0.14.02	PROVISAO COMPRA DE ENERGIA PARTES RELACI	993.325,44	C	993.325,44	760.179,24	233.146,20	D
2.1.0.14.0223	PROVISAO C. I NERGOIA - IBIITU COMERC.	993.325,44	C	993.325,44	760.179,24	233.146,20	D
2.1.0.2	EMPRESTIMOS, FINANCIAMENTOS E DEBITURE	247.330,54	C			0,00	
2.1.0.23	ARRRNDAMI NTO MERCANTIL	247.330,54	C			0,00	
2.1.0.23.01	CONTRATOS DE ARRENDAMI NTO	293.277,99	C			0,00	
2.1.0.23.0101	CONTRATOS DE ARRENDAMI NTO	293.277,99	C			0,00	
2.1.0.23.02	() AVP CONTRATOS DE ARRENDAMI NTO	45.947,45	D			0,00	
2.1.0.23.0201	() AVP CONTRATOS DE ARRENDAMI NTO	45.947,45	D			0,00	
2.1.0.5	TRIBUTOS	283.162,04	C	408.940,62	517.415,11	108.474,49	C
2.1.0.51	TRIBUTOS FIDUCIARIOS	256.943,59	C	382.662,12	503.774,52	121.112,40	C
2.1.0.51.01	Imposto De Renda	75.787,91	C	201.501,44	274.709,78	73.208,34	C
2.1.0.51.02	Contribuicao Social	57.774,25	C	57.774,25	106.946,87	49.172,62	C
2.1.0.51.03	Pis	21.977,92	C	21.977,92	21.747,00	230,92	D
2.1.0.51.04	Cofins	101.413,51	C	101.413,51	100.370,87	1.042,64	D
2.1.0.56	TRIBUTOS RETIDOS NA FONTE	26.218,45	C	26.278,50	13.610,58	12.667,91	D
2.1.0.56.01	Imposto De Renda Retido Na Fonte	12.711,08	C	12.771,13	373,47	12.417,66	D
2.1.0.56.05	Pcc - PIs/Cofins/Cst	11.445,79	C	11.445,79	11.255,96	189,83	D
2.1.0.56.06	Irrs Retido	693,18	C	693,18	692,76	0,42	D
2.1.0.56.07	INSS A RCOLHER	1.368,40	C	1.368,40	1.368,40	0,00	
2.1.0.7	DIVIDNDOS DE CLARADOS E JUROS SOBRE O CA	7.235.581,29	C	4.000.000,00		4.000.000,00	D
2.1.0.71	DIVIDNDOS	7.235.581,29	C	4.000.000,00		4.000.000,00	D
2.1.0.71.06	DIVIDNDOS BILIST	7.235.581,29	C	4.000.000,00		4.000.000,00	D
2.1.1.8	OBRIACOES COM ASSOCIADOS				7.000.000,00	7.000.000,00	C
2.1.1.89	OUTROS				7.000.000,00	7.000.000,00	C
2.1.1.89.02	CONTAS A PAGAR DE REDUCCAO CAPITAL SOCIAL				7.000.000,00	7.000.000,00	C
2.1.1.9	OUTROS PASSIVOS CIRCULANTES	100.294,38	C	6.680,52		6.680,52	D
2.1.1.95	PROVISOS S OCHO AMBIENTAIS	100.294,38	C	6.680,52		6.680,52	D
2.1.1.95.0101	PROVISAO LICENCA AMBIENTAL	105.800,09	C	6.680,52		6.680,52	D
2.1.1.95.0102	() AVP PROVISAO LICENCA AMBIENTAL	5.505,71	D			0,00	
2.2	PASSIVO NAO CIRCULANTE	4.434.650,38	C	5.124,79	18.351,88	13.227,09	C
2.2.0.2	EMPRESTIMOS, FINANCIAMENTOS E DEBITURE	3.804.727,23	C			0,00	
2.2.0.23	ARRRNDAMI NTO MERCANTIL	3.804.727,23	C			0,00	
2.2.0.23.01	CONTRATOS DE ARRENDAMI NTO	9.852.225,99	C			0,00	
2.2.0.23.0101	CONTRATOS DE ARRENDAMI NTO	9.852.225,99	C			0,00	
2.2.0.23.02	() AVP CONTRATOS DE ARRENDAMI NTO	6.047.498,76	D			0,00	
2.2.0.23.0201	() AVP CONTRATOS DE ARRENDAMI NTO	6.047.498,76	D			0,00	
2.2.0.9	PROVISAO PARA DESCOMMISSIONAMI NTO	478.201,13	C	5.124,79	16.387,86	11.263,07	C
2.2.0.90	PROVISAO DE SMANTI LAMENTO PARQUES EOLICOS	478.201,13	C	5.124,79	16.387,86	11.263,07	C
2.2.0.90.0101	PROVISAO DE SMANTI LAMENTO PARQUES EOLICOS	4.964.120,01	C		16.387,86	16.387,86	C
2.2.0.90.0102	() AVP PROVISAO PARA DESMANTI LAMENTO	4.485.918,28	D	5.124,79		5.124,79	D
2.2.1.9	OUTROS PASSIVOS NAO CIRCULANTES	151.722,02	C		1.964,02	1.964,02	C
2.2.1.95	PROVISOS S OCHO AMBIENTAIS	151.722,02	C		1.964,02	1.964,02	C
2.2.1.95.01	PROVISOS S OCHO AMBIENTAIS	151.722,02	C		1.964,02	1.964,02	C
2.2.1.95.0101	PROVISAO LICENCA AMBIENTAL	201.985,37	C			0,00	
2.2.1.95.0102	() AVP PROVISAO LICENCA AMBIENTAL	50.263,35	D		1.964,02	1.964,02	D
2.4	PATRIMONIO LIQUIDO	79.652.927,47	C	7.000.000,00		7.000.000,00	D
2.4.0.1	CAPITAL SOCIAL	78.052.589,78	C	7.000.000,00		7.000.000,00	D
2.4.0.11	CAPITAL SUBSCRITO	78.052.589,78	C	7.000.000,00		7.000.000,00	D
2.4.0.11.01	NACIONAL	78.052.589,78	C	7.000.000,00		7.000.000,00	D
2.4.0.11.0101	Capital Social	78.052.589,78	C	7.000.000,00		7.000.000,00	D

DS
UGS

DS
RS





Anexo I
CENTRO GERADOR DE LICENÇA AMBIENTAL
BALANÇO PATRIMONIAL
EXERCÍCIO FINANCEIRO 31/05/2025

(Valores em Reais)

01/05/2025

31/05/2025

Código	Descrição	Ativo	Passivo	Patrimônio Líquido	Patrimônio Líquido	Patrimônio Líquido	Patrimônio Líquido	Patrimônio Líquido
2.4.0.2	RESTRITAS DE CAPITAL	0,43	C			0,00		0,43
2.4.0.29	OUTROS	0,43	C			0,00		0,43
2.4.0.29.01	OUTROS	0,43	C			0,00		0,43
2.4.0.29.0101	OUTROS	0,43	C			0,00		0,43
2.4.0.4	RESTRITAS DE LUCRO	1.600.332,26	C			0,00		1.600.332,26
2.4.0.41	RESTRITAS LÍQUIDAS	1.600.332,26	C			0,00		1.600.332,26
2.4.0.41.01	Reserva Legal	1.600.332,26	C			0,00		1.600.332,26
6	RESULTADO ANTES DA CUSTEIO	579.091,20	D	5.908.656,00	6.093.437,61	184.776,61	C	394.314,59
6.1	RESULTADO APÓS DIVIDENDOS	167.826,11	D	4.670.462,40	4.853.807,35	183.339,95	C	70.513,84
6.1.0.1	RECEITA LÍQUIDA	9.553.868,96	C	132.789,38	3.345.696,20	3.212.906,82	C	12.766.775,78
6.1.0.11	RECEITA	9.553.868,96	C	132.789,38	3.345.696,20	3.212.906,82	C	12.766.775,78
6.1.0.11.01	RECEITA DE OPERAÇÕES COM ENERGIA ELÉTRICA	9.959.617,69	C			3.345.696,20	C	13.305.313,89
6.1.0.11.0101	Fornecimento - Geracao Propria	8.229.847,61	C			2.461.062,42	C	10.690.910,03
6.1.0.11.0103	Energia Elétrica De Curto Prazo - Geracao	4.073,31	C			4.067,32	C	8.160,63
6.1.0.11.0104	VENDA DE ENERGIA - PARTES RELACIONADAS	1.725.696,77	C			880.546,46	C	2.606.243,23
6.1.0.11.30	() TRIBUTOS SOBRE RECEITA	353.525,91	D	122.117,87		122.117,87	D	485.643,78
6.1.0.11.3001	() IRIS	64.737,45	D	21.747,00		21.747,00	D	86.484,45
6.1.0.11.3002	() COFINS	298.788,46	D	100.370,87		100.370,87	D	399.108,33
6.1.0.11.31	() ENCARGOS DO CONSUMIDOR	42.222,82	D	10.671,51		10.671,51	D	52.894,33
6.1.0.11.3105	() TAXA DE FISCALIZAÇÃO DOS SERVIÇOS DE	42.222,82	D	10.671,51		10.671,51	D	52.894,33
6.1.0.5	() GASTOS OPERACIONAIS	9.716.696,07	D	4.537.673,02	1.508.106,15	3.029.566,87	D	12.746.261,94
6.1.0.51	RECEITA	8.811.008,75	D	4.351.158,68	1.506.746,15	2.845.912,53	D	11.656.921,28
6.1.0.51.01	ENERGIA COMPRADA PARA REVENDA	4.873.745,45	D	3.177.013,77	1.320.850,56	1.856.163,21	D	6.729.908,56
6.1.0.51.0101	Suprimento De Energia Elétrica (Ccee)	3.565,35	D			0,00		3.565,35
6.1.0.51.0102	Suprimento De Energia Elétrica Terceiros	971.657,85	D	685.967,74	327.525,12	338.442,62	D	1.310.100,47
6.1.0.51.0103	COMPRA ENERGIA - PARTES RELACIONADAS	3.898.522,25	D	2.511.046,03	993.325,44	1.517.720,99	D	5.416.242,84
6.1.0.51.02	ENCARGOS DE TRANSMISSÃO, CONEXÃO E DISTR	611.199,07	D	310.420,55	156.603,89	153.816,66	D	765.015,73
6.1.0.51.0201	Encargos De Transmissao, Conexao E Distr	611.199,07	D	310.420,55	156.603,89	153.816,66	D	765.015,73
6.1.0.51.03	ENCARGOS E DÍVIDAS DE SPLEAS SORTEIAS	5.500,36	D	1.452,72		1.452,72	D	6.953,08
6.1.0.51.0306	Taxa Ccee	5.500,36	D	1.452,72		1.452,72	D	6.953,08
6.1.0.51.05	PISSOAL	207.175,13	D	69.313,04		69.313,04	D	276.488,17
6.1.0.51.0512	COMPARTILHAMENTO DE DESPESAS PESSOAL	207.175,13	D	69.313,04		69.313,04	D	276.488,17
6.1.0.51.08	SERVIÇOS DE TERCEIROS	881.513,28	D	220.445,83	90,00	220.355,83	D	1.101.868,11
6.1.0.51.0808	SERVIÇOS DE MANUTENÇÃO DE ROBOADORES	881.423,28	D	220.355,83		220.355,83	D	1.101.778,11
6.1.0.51.0809	SERV DE MANUTENCAO DE MAQ E OUP - BOP	90,00	D	90,00	90,00	0,00		90,00
6.1.0.51.10	SEGUROS	56.290,75	D	14.415,00		14.415,00	D	70.705,75
6.1.0.51.1001	Seguros	56.290,75	D	14.415,00		14.415,00	D	70.705,75
6.1.0.51.17	PROVISAO	54.000,41	D			0,00		54.000,41
6.1.0.51.1706	Provisao Para Litigios Regulatorios	54.000,41	D			0,00		54.000,41
6.1.0.51.17	DEPRECIACAO	2.088.298,60	D	546.868,70	24.793,80	522.074,90	D	2.610.374,50
6.1.0.51.1701	Depreciacao	2.074.090,36	D	506.022,58		506.022,58	D	2.530.112,86
6.1.0.51.1702	DEPRECIACAO - ARRENDAMENTO	64.209,24	D	40.846,11	24.793,80	16.052,31	D	80.261,55
6.1.0.51.18	AMORTIZACAO	33.204,70	D	9.813,75	1.492,58	8.321,17	D	41.605,87
6.1.0.51.1801	AMORTIZACAO	4.360,58	D	1.090,14		1.090,14	D	5.450,72
6.1.0.51.1807	AMORTIZACAO LICENÇA AMBIENTAL	28.824,12	D	8.723,61	1.492,58	7.231,03	D	36.155,15
6.1.0.51.19	GASTOS DIVERSOS		D	1.415,32	1.415,32	0,00		
6.1.0.51.1921	Manutencao E Conservacao De Equipamentos		D	1.415,32	1,415,32	0,00		
6.1.0.54	ADMINISTRACAO CENTRAL	905.686,32	D	186.514,34	2.060,00	183.654,34	D	1.089.340,66
6.1.0.54.05	PISSOAL	666.575,12	D	142.948,90		142.948,90	D	809.524,02
6.1.0.54.0511	COMPARTILHAMENTO DE DESPESAS PESSOAL	666.575,12	D	142.948,90		142.948,90	D	809.524,02
6.1.0.54.08	SERVIÇOS DE TERCEIROS	166.777,38	D	28.671,91	800,00	27.871,91	D	194.569,29
6.1.0.54.0801	Servicos De Terceiros	13.082,82	D	3.240,00		3.240,00	D	16.322,82
6.1.0.54.0804	Servicos Prestados Por Pessoa Juridica	7.894,68	D			0,00		7.894,68
6.1.0.54.0806	Honorarios De Contabilidade E Auditoria	1.929,95	D			0,00		1.929,95
6.1.0.54.0813	SERVIÇOS DE INFORMÁTICA	8.464,65	D			0,00		8.464,65
6.1.0.54.0814	COMPARTILHAMENTO DE DESPESAS - SERVIÇOS PJ	66.647,54	D	15.146,79		15.146,79	D	81.794,33

DS
UGS


DS
AS







BRISA ENERGIA S.A.
 Anexo
CENTRAL DE RADIÇÃO E CACA ANFMOIS S.A.
BALANÇO PATRIMONIAL
 EXERCÍCIO FINDO EM 31/05/2025
 (Valores em Reais)

		01/05/2025		31/05/2025					
Código	Descrição	Saldo Inicial	Após	Saldo	Exercício				
6.1.0.54.0815	SERVICOS DE ESPACIANTES	1.250,00	D	350,00	800,00	450,00	C	800,00	D
6.1.0.54.0816	PROVISAO HONORARIO CONTABIL E AUDITORIA	2.940,48	D	735,17		735,17	D	3.675,60	D
6.1.0.54.0818	SERV. PORTARIA E VIGILANCIA	64.517,26	D	9.700,00		9.700,00	D	73.717,26	D
6.1.0.54.09	ARRRNDAMENTOS E ALUGUEIS	9.642,55	D	800,00		800,00	D	10.442,55	D
6.1.0.54.0904	Locacao De Veiculos	9.642,55	D	800,00		800,00	D	10.442,55	D
6.1.0.54.19	GASTOS DIVERSOS	62.741,27	D	14.093,53	2.050,00	12.033,53	D	74.774,80	D
6.1.0.54.1911	Telefones E Comunicacoes	8.492,85	D	2.207,78		2.207,78	D	10.595,63	D
6.1.0.54.1920	Despesas Com Publicacoes E Anuncios	700,00	D			0,00	D	700,00	D
6.1.0.54.1922	Reembolso De Despesas	3.090,00	D	1.030,00	2.050,00	1.030,00	C	2.060,00	D
6.1.0.54.1978	COMPARTILHAMENTO DE DESPESAS OUTROS	50.958,47	D	10.850,75		10.850,75	D	61.819,17	D
6.3	RESULTADO FINANCEIRO	419.765,09	D	1.238.193,60	1.739.630,76	1.436,66	C	414.828,43	D
6.3.0.1	RECEITAS FINANCEIRAS	561.234,78	C	144.874,03	173.963,50	29.089,47	C	590.324,25	C
6.3.0.11	GERACAO	561.234,78	C	144.874,03	173.963,50	29.089,47	C	590.324,25	C
6.3.0.11.01	RECEITA COM APLICACAO DE FINANCIAS	455.733,94	C	144.874,03	168.838,69	73.954,66	C	479.698,60	C
6.3.0.11.0101	RECEITA COM APLIC. FINANCEIRAS (CAIXA)	798.587,05	C	144.878,97	144.878,97	144.878,97	C	943.466,02	C
6.3.0.11.0103	RECEITA DE APLIC.FIN. COMPL.COMPLETENCIA	347.853,11	D	144.874,03	23.959,77	120.914,31	D	463.767,42	D
6.3.0.11.04	AJUSTE A VALOR PRESENTE	95.500,79	C		5.124,79	5.124,79	C	100.625,58	C
6.3.0.11.0403	AJUSTE A VALOR PRESENTE DE SMATELAMENTO	95.500,79	C		5.124,79	5.124,79	C	100.625,58	C
6.3.0.11.99	OUTRAS RECEITAS FINANCEIRAS	0,05	C		0,02	0,02	C	0,07	C
6.3.0.11.9901	Descontos Recebidos	0,05	C		0,02	0,02	C	0,07	C
6.3.0.5	(-) DESPESAS FINANCEIRAS	957.499,87	D	1.093.319,57	1.055.666,76	27.652,81	D	995.157,68	D
6.3.0.51	GERACAO	957.499,87	D	1.093.319,57	1.055.666,76	27.652,81	D	995.157,68	D
6.3.0.51.01	JUROS E VARIAÇÃO MONETÁRIA - DÍVIDA MOED	941.947,75	D	1.081.504,79	1.055.666,76	15.838,03	D	957.785,78	D
6.3.0.51.0101	Juros	74,97	D			0,00	D	74,97	D
6.3.0.51.0102	VARIAÇÃO MONETÁRIA - JUROS DA DÍVIDA	628.289,43	D			0,00	D	628.289,43	D
6.3.0.51.0103	Int. Comissões E Taxas	2.813,89	D	467.914,95	465.007,05	2.912,90	D	5.726,79	D
6.3.0.51.0104	CUSTO DE CAPTAÇÃO DE EMPRÉSTIMOS	17.754,36	D	595.237,96	595.237,96	0,00	D	17.754,36	D
6.3.0.51.0106	VARIAÇÃO MONETÁRIA ATUALIZAÇÃO DÍVIDAS	153.473,65	D			0,00	D	153.473,65	D
6.3.0.51.0108	ATUALIZAÇÃO MONETÁRIA DE SMATELAMENTO	128.302,83	D	16.387,86		16.387,86	D	144.690,49	D
6.3.0.51.0117	ATUALIZAÇÃO MONETÁRIA AMBIENTAL	11.738,87	D	1.954,07	5.426,75	3.462,73	C	7.776,14	D
6.3.0.51.04	AJUSTE A VALOR PRESENTE			5.426,75		5.426,75	D	5.426,75	D
6.3.0.51.0404	AJUSTE A VALOR PRESENTE ARRNDAMNTO			5.426,75		5.426,75	D	5.426,75	D
6.3.0.51.99	OUTRAS DESPESAS FINANCEIRAS	25.552,12	D	6.388,03		6.388,03	D	31.940,15	D
6.3.0.51.9902	CARTASIANCA	25.552,12	D	6.388,03		6.388,03	D	31.940,15	D
7	LUCRO (PREJUIZO) LIQUIDO DO EXERCICIO	570.275,84	D	332.760,05	182.453,76	150.306,29	D	720.582,13	D
7.5	IMPOSTO DE RENDA E CONTRIBUICAO SOCIAL	570.275,84	D	332.760,05	182.453,76	150.306,29	D	720.582,13	D
7.5.0.1	IMPOSTO DE RENDA E CONTRIBUICAO SOCIAL	570.275,84	D	332.760,05	182.453,76	150.306,29	D	720.582,13	D
7.5.0.11	GERACAO	570.275,84	D	332.760,05	182.453,76	150.306,29	D	720.582,13	D
7.5.0.11.01	(-) Contribuicao Social Corrente	179.435,71	D	106.946,87	57.774,75	49.172,62	D	228.609,33	D
7.5.0.11.02	(-) Imposto De Renda Corrente	390.839,13	D	225.813,18	124.679,51	101.133,67	D	491.972,80	D

DocuSigned by:

 FDTADAC23C72449
 LUIS CARLOS GOMES DA SILVA JUNIOR
 CONTADOR - CRC 15P291A2740 0

DS

 DS




EXERCÍCIO FINDO EM 31/05/2025
(Valores em Reais)

		01/05/2025		31/05/2025	
Código	Descrição	Saldo anterior	Variações	Saldo	Variações
2.1.0.5	TRIBUTOS	29,61	C 18,87	21,71	7,84 C
2.1.0.51	TRIBUTOS FEDERAIS	29,61	C 18,87	21,71	7,84 C
2.1.0.51.03	Pis	10,49	C -	3,04	3,04 C
2.1.0.51.04	Cofins	19,17	C 18,87	18,67	0,20 D
2.1.0.7	DIVIDENDOS DECLARADOS E JUROS SOBRE O CA	28.534.917,16	C 18.300.348,22	-	18.300.348,22 D
2.1.0.71	DIVIDENDOS	28.534.917,16	C 18.300.348,22	-	18.300.348,22 D
2.1.0.71.03	DIVIDENDOS - IR TITULO RENOVAVEIS	28.534.917,16	C 18.300.348,22	-	18.300.348,22 D
2.2	PASSIVO NÃO CIRCULANTE	20.816.639,24	C -	-	0,00
2.2.0.2	EMPRESIMOS, FINANCIAMENTOS E DEBITURIS	20.816.639,24	C -	-	0,00
2.2.0.25	MUTUOS COLIGADAS E CONTROLADAS OU CONT	20.816.639,24	C -	-	0,00
2.2.0.25.17	MUTUO - PALMAS	5.943.139,24	C -	-	0,00
2.2.0.25.18	MUTUO - ACARI	11.619.000,00	C -	-	0,00
2.2.0.25.19	MUTUO - APOLIOTES	1.820.000,00	C -	-	0,00
2.2.0.25.20	MUTUO - ANEMOI	1.434.500,00	C -	-	0,00
2.4	PATRIMONIO LIQUIDO	604.354.800,32	C -	-	0,00
2.4.0.1	CAPITAL SOCIAL	595.256.291,69	C -	-	0,00
2.4.0.11	CAPITAL SUBSCRITO	595.256.291,69	C -	-	0,00
2.4.0.11.01	NACIONAL	595.256.291,69	C -	-	0,00
2.4.0.11.0101	Capital Social	595.256.291,69	C -	-	0,00
2.4.0.2	RESERVAS DE CAPITAL	0,50	C -	-	0,00
2.4.0.29	OUTROS	0,50	C -	-	0,00
2.4.0.29.01	OUTROS	0,50	C -	-	0,00
2.4.0.29.0101	OUTROS	0,50	C -	-	0,00
2.4.0.4	RESERVAS DE LUCRO	9.108.508,13	C -	-	0,00
2.4.0.41	RESERVA LEGAL	9.108.508,13	C -	-	0,00
2.4.0.41.01	Reserva Legal	9.108.508,13	C -	-	0,00
6	RESULTADO ANTES DA CSLL E IR	12.826.851,06	D 1.357.285,04	96.994,76	1.260.290,28 D
6.1	RESULTADO NAS ATIVIDADES	14.577,44	D 619,57	4.110,55	3.490,98 C
6.1.0.5	(-) GASTOS OPERACIONAIS	14.577,44	D 619,57	4.110,55	3.490,98 C
6.1.0.54	ADMINISTRACAO CENTRAL	14.577,44	D 619,57	4.110,55	3.490,98 C
6.1.0.54.08	SERVICOS DE TERCEIROS	13.452,04	D 619,57	3.547,85	2.928,28 C
6.1.0.54.0806	Honorarios De Contabilidade E Auditoria	10.073,76	D -	-	0,00
6.1.0.54.0815	SERVICOS DE DESPACHANTE	900,00	D -	450,00	450,00 C
6.1.0.54.0816	PROVISAO HONORARIO CONTABIL E AUDITORIA	2.478,28	D 619,57	3.097,85	2.478,28 C
6.1.0.54.19	GASTOS DIVERSOS	1.125,40	D -	562,70	562,70 C
6.1.0.54.1922	Reembolso De Despesas	1.125,40	D -	562,70	562,70 C
6.2	RESULTADO NA OPERACIONAL	12.797.621,28	D 1.357.451,17	92.417,53	1.260.033,64 D
6.2.0.1	EQUIVALENCIA PATRIMONIAL	12.797.621,28	D 1.357.451,17	92.417,53	1.260.033,64 D
6.2.0.15	ATIVIDADES NAO VINCULADAS A CONCESSAO DO	12.797.621,28	D 1.357.451,17	92.417,53	1.260.033,64 D
6.2.0.15.01	GANTHONAEQUIVALENCIA PATRIMONIAL	3.514.323,07	C -	92.417,53	92.417,53 C
6.2.0.15.0101	GANTHONAEQUIVALENCIA PATRIMONIAL	3.514.323,07	C -	92.417,53	92.417,53 C
6.2.0.15.02	(-) PERDANA EQUIVALENCIA PATRIMONIAL	16.311.944,35	D 1.357.451,17	-	1.357.451,17 D
6.2.0.15.0201	(-) PERDANA EQUIVALENCIA PATRIMONIAL	16.311.944,35	D 1.357.451,17	-	1.357.451,17 D
6.3	RESULTADO FINANCEIRO	14.652,34	D 4.214,30	466,68	3.747,62 D
6.3.0.1	RECEITAS FINANCEIRAS	2.204,62	C 21,71	466,68	444,97 C
6.3.0.11	GRACAO	2.204,62	C 21,71	466,68	444,97 C
6.3.0.11.01	RECEITA COM APLICACOES FINANCEIRAS	2.201,10	C -	463,54	2.764,64 C
6.3.0.11.0101	RECEITA COM APLIC. FINANCEIRAS (CAIXA)	793,40	C -	0,78	0,78 C
6.3.0.11.0103	RECEITA DE APLIC. FIN. COMPL. COMPETENCIA	1.507,70	C -	462,76	462,76 C
6.3.0.11.11	(-) TRIBUTOS SOBRE RECEITAS FINANCEIRAS	107,54	D 21,71	21,71	129,25 D
6.3.0.11.1101	PIS SOBRE RECEITAS FINANCEIRAS	15,05	D -	3,04	3,04 D
6.3.0.11.1102	COFINS SOBRE RECEITAS FINANCEIRAS	92,49	D 18,67	18,67	111,16 D
6.3.0.11.99	OUTRAS RECEITAS FINANCEIRAS	11,06	C -	3,14	14,20 C
6.3.0.11.9902	Outras Receitas Financeiras	11,06	C -	3,14	3,14 C
6.3.0.5	(-) DESPESAS FINANCEIRAS	16.856,96	D 4.192,59	-	4.192,59 D
6.3.0.51	GRACAO	16.856,96	D 4.192,59	-	4.192,59 D

DS
UGS

DS
RS



EXERCÍCIO FINDO EM 31/05/2025
(Valores em Reais)

		01/05/2025				31/05/2025	
Conta	Descrição	Debitos	Creditos	Saldo	Debitos	Creditos	Saldo
6.3.0.51.99	OUTRAS DESPESAS FINANCEIRAS	18.856,96	D	4.192,59	4.192,59	D	21.049,55
6.3.0.51.9902	CARTAS FIANÇAS	18.856,96	D	4.192,59	4.192,59	D	21.049,55

DocuSigned by:

PROFADAC23072448
LUIZ CARLOS GOMI S DA SILVA JUNIOR
CONTADOR: CRC 1SP791424/O 0

DS
UGS

DS
AS



Capítulo 5 - Cisão Parcial de BRISE ENERGIAS RENOVÁVEIS S.A. para segregar Participação Em Investimentos (Ações De 08 Empresas SPEs investidas) e transferência para IBITU ENERGIAS RENOVÁVEIS S.A.

2 – LIVROS E ESCRITURAÇÃO

Os livros da **BRISE ENERGIA RENOVÁVEIS S.A. (“BRISE”)** e da **IBITU ENERGIAS RENOVÁVEIS S.A. (“IBITU RENOVÁVEIS”)** em que constam os registros respectivamente de **BRISE ENERGIAS RENOVÁVEIS S.A. para segregar Participação Em Investimentos (Ações De 08 Empresas SPEs investidas)**, e que integram a parcela objeto do presente instrumento, acham-se revestidos de todas as formalidades legais e fiscais, tendo sido escriturados de acordo com os princípios fundamentais de contabilidade, uniforme e consistentemente aplicados.

3 – VERIFICAÇÃO DOS ATIVOS


Os ativos objeto do presente instrumento foi verificado, têm existência real, e estão suportados por documentação legal e idônea.

4 - AVALIAÇÃO DO ACERVO LÍQUIDO

O acervo líquido a ser cindido e Incorporado pela empresa **IBITU RENOVÁVEIS** através da transferência de **BRISE ENERGIA RENOVÁVEIS S.A Para segregar Participação Em Investimentos (Ações De 08 Empresas Spes) + Reduções de capital a receber detidas pela BRISE**, foi avaliado pelo respectivo valor contábil, nos termos dos artigos 183 e 184 da Lei das Sociedades por Ações (Critérios de Avaliação do Ativo e Passivo, respectivamente), com base no Balanço Patrimonial da **BRISE**, levantados em 31 de maio de 2025, e com base no presente documento de **Laudo Cisão Parcial de empresas para Reorganização societária do Grupo Ibitu, capítulo 1 a 4 anteriores de cisão parcial das subsidiárias integrais PALMAS, ACARI, APELIOTES e ANEMOI**, nesta data de 30 de junho de 2025, sendo composto pelos seguintes ativos registrados no Ativo Não Circulante da **BRISE**, e pelo efeito da Cisão Parcial das suas subsidiárias integrais conforme quadro abaixo:

DS
UGS

DS
AS



ATIVO NÃO CIRCULANTE	
BENS E ATIV NAO VINC A CONC E PERM DO SE	
PARTICIPACOES SOCIETARIAS PERMANENTES	
AVALIADAS PELA EQUIVALENCIA PATRIMONIAL	
E. PATRIMONIAL – ILHA GRANDE	R\$ 62.274.542,07
E. PATRIMONIAL – PALMAS	R\$ 58.639.308,79
E. PATRIMONIAL – RIBEIRAO	R\$ 46.791.913,33
E. PATRIMONIAL – ARENA	R\$ 75.773.370,65
E. PATRIMONIAL – ACARI	R\$ 82.794.045,63
E. PATRIMONIAL – ANEMOI	R\$ 71.538.025,75
E. PATRIMONIAL – APELIOTES	R\$ 69.971.669,10
E. PATRIMONIAL – ALBUQUERQUE	R\$ 83.941.494,90
TOTAL	R\$ 551.724.370,22
CREDITOS A RECEBER	
OUTROS	
CONTAS RECEBER REDUCAO DE CAPITAL SOCIAL	R\$ 54.400.000,00
TOTAL	R\$ 54.400.000,00
TOTAL DE ATIVOS	R\$ 606.124.370,22
(-) CISÃO PARCIAL PALMAS (Capítulo 1 do presente Laudo)	(R\$ 5.943.139,24)
(-) CISÃO PARCIAL ACARI (Capítulo 2 do presente Laudo)	(R\$ 11.619.000,00)
(-) CISÃO PARCIAL APELIOTES (Capítulo 3 do presente Laudo)	(R\$ 1.820.000,00)
(-) CISÃO PARCIAL ANEMOI (Capítulo 4 do presente Laudo)	(R\$ 1.434.500,00)
(=) ACERVO LÍQUIDO	R\$ 585.307.730,98

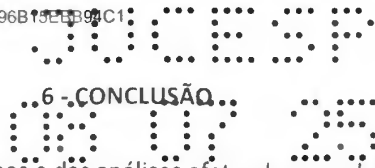
DS
UGS

DS
RS

JUCESP
S. BALANÇO PATRIMONIAL
2025

Com base nos critérios anteriormente descritos, foi levantado o Balanço Patrimonial da **BRISE** e sua controladora **IBITU RENOVAVEIS**, datados de 31 de maio de 2025, que passam a integrar o presente Laudo de Avaliação como **Anexo I**, que constitui parte integrante e indissociável deste instrumento.

DS
UGS
DS
AS



Em decorrência dos exames e das análises efetuadas, concluímos que o acervo líquido correspondente ao valor contábil das **BRISE ENERGIA RENOVÁVEIS S.A** para segregar Participação em Investimentos (Ações De 08 Empresas SPEs) + Reduções de Capital a receber contidos no Balanço Patrimonial da empresa **BRISE** a ser incorporado pela empresa **IBITU RENOVAVEIS**, avaliado segundo os critérios anteriormente descritos, é positivo no valor de **R\$ 585.307.730,98** (quinhentos e oitenta e cinco milhões, trezentos e sete mil, setecentos e trinta reais e noventa e oito centavos), na data-base de 31 de maio de 2025.

Nessas condições, submetemos este Laudo de Avaliação à apreciação da administração do Grupo **IBITU ENERGIA**, colocando-nos à disposição para quaisquer esclarecimentos adicionais.

Em vista do exposto, encerramos o presente Laudo de Avaliação, assinando-o digitalmente.

São Paulo, 30 de Junho de 2025.


DocuSigned by:
Alex Viana dos Santos
PRO-CONTATY CONTABILIDADE S/S LTDA. - EPP
CRC: 2SP 016759/0-8

DS
UGS

DS
AS



ANEXO I - Capítulo 5



Balancos Patrimoniais das empresas BRISE ENERGIAS RENOVAVEIS S.A. e IBITU ENERGIAS RENOVAVEIS S.A.

DS
UGS


DS
RS



EXERCÍCIO FINDO EM 31/05/2025
(Valores em Reais)

		01/05/2025		31/05/2025	
Código	Descrição	Ativo	Passivo	Ativo	Passivo
1	ATIVO	640.893.026,25	D	54.493.752,91	74.057.679,55
1.1	ATIVO CIRCULANTE	33.486.054,16	D	54.401.332,24	18.305.478,38
1.1.0.1	CAIXA E EQUIVALENTES DE CAIXA	46.480,01	D	1.332,24	5.080,18
1.1.0.11	CAIXA	5.780,93	D	0,78	4.211,46
1.1.0.11.07	CONTAS BANCARIAS A VISTA	5.780,93	D	0,78	4.211,46
1.1.0.11.0212	BANCO ITAU	5.780,93	D	0,78	4.211,46
1.1.0.12	EQUIVALENTES DE CAIXA	40.699,08	D	1.331,46	868,70
1.1.0.12.01	APLICACOES FINANCEIRAS	40.699,08	D	1.331,46	868,70
1.1.0.12.0112	Banco BTCPactual - CDB	40.699,08	D	462,76	462,76
1.1.0.12.0196	(-) SALDO LIQ APLICACAO CAIXA LIVRE	382,79	C	382,79	486,41
1.1.0.12.0199	SALDO LIQU APLICACOES CAIXA LIVRE	382,79	D	486,41	382,79
1.1.0.5	TRIBUTOS COMPENSAVEIS	355,76	D		0,00
1.1.0.51	TRIBUTOS FEDERAIS	355,76	D		0,00
1.1.0.51.03	IMPOSTO DE RENDA RECEBIDO NA FONTE	178,24	D		0,00
1.1.0.51.0301	Imp/Aplicacoes Financeiras	178,24	D		0,00
1.1.0.51.99	OUTROS	177,52	D		0,00
1.1.0.51.9907	TRE A RECEBER	177,52	D		0,00
1.1.1.9	OUTROS ATIVOS CIRCULANTES	33.439.218,39	D	54.400.000,00	18.300.348,22
1.1.1.91	CREDITOS A RECEBER	33.439.218,39	D	54.400.000,00	18.300.348,22
1.1.1.91.12	DIVIDENDOS E JUROS SOBRE CAPITAL PROPRIO	33.439.218,39	D	18.300.348,22	18.300.348,22
1.1.1.91.1208	DIVIDENDOS A RECEBER - PALMAS	4.285.397,46	D	1.000.000,00	1.000.000,00
1.1.1.91.1210	DIVIDENDOS A RECEBER - RIBEIRAO	800.348,22	D	800.348,22	800.348,22
1.1.1.91.1211	DIVIDENDOS A RECEBER - ILHA GRANDE	4.283.653,78	D	2.000.000,00	2.000.000,00
1.1.1.91.1216	DIVIDENDOS A RECEBER - ACARI	5.980.687,32	D	3.500.000,00	3.500.000,00
1.1.1.91.1218	DIVIDENDOS A RECEBER - ANIMOI	7.235.581,29	D	4.000.000,00	4.000.000,00
1.1.1.91.1219	DIVIDENDOS A RECEBER - APILOTIS	6.842.314,45	D	3.500.000,00	3.500.000,00
1.1.1.91.1220	DIVIDENDOS A RECEBER - ARENA	4.011.735,87	D	3.500.000,00	3.500.000,00
1.1.1.91.99	OUTROS			54.400.000,00	54.400.000,00
1.1.1.91.9902	CONTAS A RECEBER REDUCCAO DE CAPITAL SOCIAL			54.400.000,00	54.400.000,00
1.2	ATIVO NAO CIRCULANTE	607.406.972,09	D	92.420,67	55.752.451,17
1.2.0.5	TRIBUTOS COMPENSAVEIS	317,41	D	3,14	3,14
1.2.0.51	TRIBUTOS FEDERAIS	317,41	D	3,14	3,14
1.2.0.51.01	IMPOSTO DE RENDA	317,41	D	3,14	3,14
1.2.0.51.0102	SALDO NEGATIVO IRPJ	317,41	D	3,14	3,14
1.2.0.6	DEPOSITOS JUDICIAIS E CAUCOES	22.250,82	D		0,00
1.2.0.61	DEPOSITOS JUDICIAIS	22.250,82	D		0,00
1.2.0.61.01	TRABALHISTAS	22.250,82	D		0,00
1.2.0.61.0101	PROCESSOS TRABALHISTAS	22.250,82	D		0,00
1.2.2.0	BENS E ATIV NAO VINC A CONCE PERM DO SE	607.384.403,86	D	92.417,53	55.752.451,17
1.2.2.01	PARTICIPACOES SOCITARIAS PERMANENTES	607.384.403,86	D	92.417,53	55.752.451,17
1.2.2.01.01	AVALIADAS P/LA EQUIVALENCIA PATRIMONIAL	607.384.403,86	D	92.417,53	55.752.451,17
1.2.2.01.0110	E. PATRIMONIAL - ILHA GRANDE	70.074.878,34	D	7.750.336,27	7.750.336,27
1.2.2.01.0111	E. PATRIMONIAL - PALMAS	63.549.352,30	D	5.010.043,51	5.010.043,51
1.2.2.01.0113	E. PATRIMONIAL - RIBEIRAO	54.563.119,11	D	7.761.705,78	7.761.705,78
1.2.2.01.0123	E. PATRIMONIAL - ARENA	81.322.643,93	D	5.549.273,28	5.549.273,28
1.2.2.01.0129	E. PATRIMONIAL - ACARI	90.321.208,05	D	7.527.162,42	7.527.162,42
1.2.2.01.0130	E. PATRIMONIAL - ANIMOI	78.503.555,43	D	34.470,32	7.000.000,00
1.2.2.01.0131	E. PATRIMONIAL - APILOTIS	77.413.771,89	D	57.947,21	7.500.000,00
1.2.2.01.0149	E. PATRIMONIAL - ALBUQUERQUE	91.595.924,81	D	7.654.429,91	7.654.429,91
2	PASSIVO E PATRIMONIO LIQUIDO	653.719.877,31	C	18.304.477,64	641,28
2.1	PASSIVO CIRCULANTE	78.538.437,75	C	18.304.477,64	641,28
2.1.0.1	FORNCE DORES	3.490,98	C	4.110,55	619,57
2.1.0.13	MATERIAS E SERVIÇOS	3.490,98	C	4.110,55	619,57
2.1.0.13.01	FORNCE DORES NO PAIS	3.490,98	C	4.110,55	619,57
2.1.0.13.0111	PROVISOS DE FORNCE DORES - MÍDIAO	1.012,70	C	1.012,70	1.012,70
2.1.0.13.0114	PROVISOS DE FORNCE DORES	2.478,28	C	3.097,85	619,57

DS
UGS
DS
RS



		01/05/2025			31/05/2025		
Código	Descrição	Ativo	Passivo	Ativo	Passivo	Ativo	Passivo
2.1.0.5	TRIBUTOS	29,61 C	18,87	21,71	2,84 C	32,45 C	
2.1.0.51	TRIBUTOS FEDERAIS	29,61 C	18,87	21,71	2,84 C	32,45 C	
2.1.0.51.03	Pis	10,49 C		3,04	3,04 C	13,53 C	
2.1.0.51.04	Cofins	19,12 C	18,87	18,67	0,20 D	18,92 C	
2.1.0.7	DIVIDENDOS DECLARADOS E JUROS SOBRE O CA	28.534.917,16 C	18.300.348,22		18.300.348,22 D	10.234.568,94 C	
2.1.0.71	DIVIDENDOS	28.534.917,16 C	18.300.348,22		18.300.348,22 D	10.234.568,94 C	
2.1.0.71.03	DIVIDENDOS - IRJUN RE NOVAVEIS	28.534.917,16 C	18.300.348,22		18.300.348,22 D	10.234.568,94 C	
2.2	PASSIVO NÃO CIRCULANTE	20.816.639,24 C			0,00	20.816.639,24 C	
2.2.0.2	EMPRESIMOS, FINANCIAMENTOS E DEBITURIS	20.816.639,24 C			0,00	20.816.639,24 C	
2.2.0.25	MUTUOS COLIGADAS E CONTROLADAS OU CONT	20.816.639,24 C			0,00	20.816.639,24 C	
2.2.0.25.17	MUTUO PALMAS	5.943.139,24 C			0,00	5.943.139,24 C	
2.2.0.25.18	MUTUO ACARI	11.619.000,00 C			0,00	11.619.000,00 C	
2.2.0.25.19	MUTUO APELIOTIS	1.820.000,00 C			0,00	1.820.000,00 C	
2.2.0.25.20	MUTUO ANIMOI	1.434.500,00 C			0,00	1.434.500,00 C	
2.4	PATRIMONIO LIQUIDO	604.364.800,32 C			0,00	604.364.800,32 C	
2.4.0.1	CAPITAL SOCIAL	595.256.291,69 C			0,00	595.256.291,69 C	
2.4.0.11	CAPITAL SUBSCRITO	595.256.291,69 C			0,00	595.256.291,69 C	
2.4.0.11.01	NACIONAL	595.256.291,69 C			0,00	595.256.291,69 C	
2.4.0.11.0101	Capital Social	595.256.291,69 C			0,00	595.256.291,69 C	
2.4.0.2	RESERVAS DE CAPITAL	0,50 C			0,00	0,50 C	
2.4.0.29	OUTROS	0,50 C			0,00	0,50 C	
2.4.0.29.01	OUTROS	0,50 C			0,00	0,50 C	
2.4.0.29.0101	OUTROS	0,50 C			0,00	0,50 C	
2.4.0.4	RESERVAS DE LUCRO	9.108.508,13 C			0,00	9.108.508,13 C	
2.4.0.41	RESERVA LEGAL	9.108.508,13 C			0,00	9.108.508,13 C	
2.4.0.41.01	Reserva Legal	9.108.508,13 C			0,00	9.108.508,13 C	
6	RESULTADO ANTES DA CGLL E IR	12.826.851,06 D	1.357.285,04	96.994,76	1.260.290,28 D	14.087.141,34 D	
6.1	RESULTADO NAS ATIVIDADES	14.577,44 D	619,57	4.110,55	3.490,98 C	11.096,46 D	
6.1.0.5	{-} GASTOS OPERACIONAIS	14.577,44 D	619,57	4.110,55	3.490,98 C	11.096,46 D	
6.1.0.54	ADMINISTRACAO CENTRAL	14.577,44 D	619,57	4.110,55	3.490,98 C	11.096,46 D	
6.1.0.54.08	SERVICOS DE TERCEIROS	13.452,04 D	619,57	3.547,85	2.978,28 C	10.523,76 D	
6.1.0.54.0806	Honorarios De Contabilidade E Auditoria	10.073,76 D			0,00	10.073,76 D	
6.1.0.54.0815	SERVICOS DE DESPACHANTE	900,00 D		450,00	450,00 C	450,00 D	
6.1.0.54.0816	PROVISAO HONORARIO CONTABIL E AUDITORIA	2.478,28 D	619,57	3.092,85	2.478,28 C		
6.1.0.54.19	GASTOS DIVERSOS	1.125,40 D		562,70	562,70 C	562,70 D	
6.1.0.54.1922	Reembolso De Despesas	1.125,40 D		562,70	562,70 C	562,70 D	
6.2	RESULTADO NA OPERACIONAL	12.797.621,78 D	1.352.451,17	92.417,53	1.260.033,64 D	14.057.654,92 D	
6.2.0.1	EQUIVALENCIA PATRIMONIAL	12.797.621,78 D	1.352.451,17	92.417,53	1.260.033,64 D	14.057.654,92 D	
6.2.0.15	ATIVIDADES NAO VINCULADAS A CONCESSAO DO	12.797.621,78 D	1.352.451,17	92.417,53	1.260.033,64 D	14.057.654,92 D	
6.2.0.15.01	GANTHO NA EQUIVALENCIA PATRIMONIAL	3.514.323,07 C		92.417,53	92.417,53 C	3.606.740,60 C	
6.2.0.15.0101	GANTHO NA EQUIVALENCIA PATRIMONIAL	3.514.323,07 C		92.417,53	92.417,53 C	3.606.740,60 C	
6.2.0.15.02	{-} PERDA NA EQUIVALENCIA PATRIMONIAL	16.311.944,35 D	1.352.451,17		1.352.451,17 D	17.654.395,52 D	
6.2.0.15.0201	{-} PERDA NA EQUIVALENCIA PATRIMONIAL	16.311.944,35 D	1.352.451,17		1.352.451,17 D	17.654.395,52 D	
6.3	RESULTADO FINANCEIRO	14.652,34 D	4.214,30	466,68	3.747,62 D	18.399,96 D	
6.3.0.1	RECEITAS FINANCEIRAS	2.204,62 C	21,71	466,68	444,97 C	2.649,59 C	
6.3.0.11	DE RACAO	2.204,62 C	21,71	466,68	444,97 C	2.649,59 C	
6.3.0.11.01	RECEITA COM APLICACOES FINANCEIRAS	2.201,10 C		463,54	463,54 C	2.784,64 C	
6.3.0.11.0101	RECEITA COM APLIC. FINANCEIRAS - CAIXA	793,40 C		0,78	0,78 C	794,18 C	
6.3.0.11.0103	RECEITA DE APLIC. FIN. COMPL. COMPL. TITULANCIA	1.507,70 C		462,76	462,76 C	1.970,46 C	
6.3.0.11.11	{-} TRIBUTOS SOBRE RECEITAS FINANCEIRAS	107,54 D	21,71		21,71 D	179,25 D	
6.3.0.11.1104	PIS S/RECEITAS FINANCEIRAS	19,05 D	3,04		3,04 D	18,09 D	
6.3.0.11.1107	COFINS S/RECEITAS FINANCEIRAS	92,49 D	18,67		18,67 D	111,16 D	
6.3.0.11.99	OUTRAS RECEITAS FINANCEIRAS	11,06 C		3,14	3,14 C	14,20 C	
6.3.0.11.9902	Outras Receitas Financeiras	11,06 C		3,14	3,14 C	14,20 C	
6.3.0.5	{-} DESPESAS FINANCEIRAS	16.856,96 D	4.192,59		4.192,59 D	21.049,55 D	
6.3.0.51	DE RACAO	16.856,96 D	4.192,59		4.192,59 D	21.049,55 D	


DS
UGS

DS
AS



Anexo I
BRISE ENERGIAS RENOVAVEIS S.A.
BALANÇO PATRIMONIAL
EXERCÍCIO FINDO EM 31/05/2025
(Valores em Reais)

		01/05/2025		31/05/2025	
Código	Descrição	Ativo	Passivo	Ativo	Passivo
6.3.0.51.99	OUTRAS DESPESAS FINANCEIRAS	16.856,96 D	4.192,59		4.192,59 D
6.3.0.51.9902	CARTÃO FINANCA	16.856,96 D	4.192,59		4.192,59 D
				21.049,55 D	21.049,55 D

DocuSigned by:

 FDTADAL23C72448
 LUIS CARLOS GOMES DA SILVA JUNIOR
 CONTADOR: CRC 1SP791424/O 0

DS
UGS

DS
AS

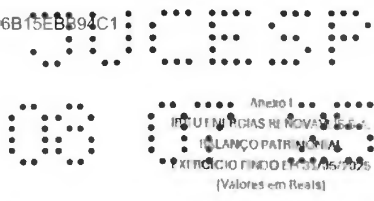


		01/05/2025		31/03/2025	
CODIGO	DESCRICAO	ATIVO	PASSIVO	ATIVO	PASSIVO
1	ATIVO	1.791.030.389,29	D 734.983.255,51	777.071.637,71	42.006.387,20
1.1	ATIVO CIRCULANTE	161.432.133,52	D 375.022.989,82	309.252.545,45	65.770.344,17
1.1.0.1	CAIXA E EQUIVALENTES DE CAIXA	62.149.162,15	D 250.434.714,40	232.937.627,88	17.497.086,52
1.1.0.11	CAIXA	29.421,56	D 189.139.164,53	189.145.823,07	6.658,54
1.1.0.11.01	NUMERARIO	3.704,69	D		0,00
1.1.0.11.0103	FUNDO FIXO PORTALIZA	3.704,69	D		0,00
1.1.0.11.02	CONTAS BANCARIAS A VISTA	25.716,87	D 189.139.164,53	189.145.823,07	6.658,54
1.1.0.11.0203	BANCO BRADESC	7.393,29	D 6.356.098,57	6.356.090,00	98,57
1.1.0.11.0211	BANCO SANTANDER - CONTA CORRENTE	70,00	D		0,00
1.1.0.11.0212	BANCO ITAU	10.111,74	D 87.738.624,65	87.738.747,29	122,64
1.1.0.11.0213	Banco Safra	5.141,74	D 9.296.977,47	9.305.612,00	6.634,53
1.1.0.11.0259	BANCO BTCPACTUAL C/C 249044 3	0,10	D 85.745.463,84	85.745.463,78	0,06
1.1.0.12	EQUIVALENTES DE CAIXA	62.119.740,59	D 61.295.549,87	43.791.804,81	17.503.745,06
1.1.0.12.01	APLICACOES FINANCEIRAS	62.119.740,59	D 61.295.549,87	43.791.804,81	17.503.745,06
1.1.0.12.0105	Banco Itau CDB	15.489.876,85	D 179.781,14		179.781,14
1.1.0.12.0106	Banco Bradesco CDB		D 6.411.689,72		6.411.689,72
1.1.0.12.0112	Banco BTCPactual - CDB	46.610.471,04	D 45.389.658,13	40.087.999,19	5.301.658,94
1.1.0.12.0123	BANCO SAFRA	9.392,67	D 6.822.718,26	2.212.103,00	4.610.615,26
1.1.0.12.0198	(-) SALDO LIQ APLICACAO CAIXA LIVRE	642.299,77	C 842.227,30	849.475,32	207.248,02
1.1.0.12.0199	SALDO LIQ APLICACOES CAIXA LIVRE	642.299,77	D 849.475,32	642.227,30	207.248,02
1.1.0.5	TRIBUTOS COMPTASVAIS	1.614.326,65	D 12.960,24		12.960,24
1.1.0.51	TRIBUTOS FIDELIAS	1.614.231,65	D 12.960,24		12.960,24
1.1.0.51.01	IMPOSTO DE RENDA	2.491,95	D		0,00
1.1.0.51.0131	Imposto De Renda P.Juridica Estimativa	1.245,98	D		0,00
1.1.0.51.0107	IRPJ A RECUPERAR	1.245,97	D		0,00
1.1.0.51.02	CONTRIBUICAO SOCIAL	448,55	D		0,00
1.1.0.51.0205	CSLL A RECUPERAR	448,55	D		0,00
1.1.0.51.03	IMPOSTO DE RENDA RETIDO NA FONTE	1.610.888,61	D 12.960,24		12.960,24
1.1.0.51.0301	Imp APLICACOES Financeiras	1.610.888,61	D 12.960,24		12.960,24
1.1.0.51.06	INSS	225,02	D		0,00
1.1.0.51.0601	INSS A RECUPERAR	225,02	D		0,00
1.1.0.51.99	OUTROS	177,52	D		0,00
1.1.0.51.9907	TI F A RECUPERAR	177,52	D		0,00
1.1.0.52	TRIBUTOS ESTADUAIS	97,00	D		0,00
1.1.0.52.01	ICMS	97,00	D		0,00
1.1.0.52.0132	ICMS A RECUPERAR	97,00	D		0,00
1.1.1.2	DESPESAS PAGAS ANTI CIPADAMENTE	63.822,23	D	90,85	90,85
1.1.1.22	PREMIOS DE SEGUROS	1.019,83	D	90,85	90,85
1.1.1.22.01	SEGUROS A APROPRIAR	1.019,83	D	90,85	90,85
1.1.1.22.0190	SEGUROS A APROPRIAR	1.019,83	D	90,85	90,85
1.1.1.29	OUTROS	62.852,40	D		0,00
1.1.1.29.02	OUTRAS DESPESAS ANTI CIPADAS	62.852,40	D		0,00
1.1.1.29.0201	OUTRAS DESPESAS ANTI CIPADAS	62.852,40	D		0,00
1.1.1.9	OUTROS ATIVOS CIRCULANTES	97.604.770,49	D 124.575.314,98	76.314.926,72	48.260.388,26
1.1.1.91	CRI DITOS A RECEBER	97.604.770,49	D 124.575.314,98	76.314.926,72	48.260.388,26
1.1.1.91.01	FORNecedores	1.938.075,42	D 523,52	1.902.262,03	1.901.738,51
1.1.1.91.0202	Adiantamentos Diversos	1.938.075,42	D 523,52	1.902.262,03	1.901.738,51
1.1.1.91.03	TITULOS DE CREDITO A RECEBER	106.203,74	D 194.167,52	173.110,26	21.057,26
1.1.1.91.0312	TITULOS A RECEBER - RBITU COMERC.	42.043,09	D 9.037,26		9.037,26
1.1.1.91.0314	TITULOS A RECEBER - COLONIA		D 9.081,78	9.081,78	0,00
1.1.1.91.0315	TITULOS A RECEBER - ICARAI I		D 13.222,00	13.222,00	0,00
1.1.1.91.0316	TITULOS A RECEBER - ICARAI II		D 13.222,00	13.222,00	0,00
1.1.1.91.0317	TITULOS A RECEBER - AGUA	24.362,33	D 9.081,78	9.081,78	0,00
1.1.1.91.0318	TITULOS A RECEBER - ANDORINHA		D 9.081,78	9.081,78	0,00
1.1.1.91.0322	TITULOS A RECEBER - ILHA GRANDE		D 10.907,04	10.907,04	0,00
1.1.1.91.0323	TITULOS A RECEBER - PALMAS		D 10.907,04	10.907,04	0,00
1.1.1.91.0324	TITULOS A RECEBER - COQUEIRAL	3.558,76	D		0,00
1.1.1.91.0325	TITULOS A RECEBER - PIBIRAO		D 10.907,04	10.907,04	0,00
1.1.1.91.0326	TITULOS A RECEBER - CAICARA		D 6.010,00	6.010,00	0,00

OS
UGS

OS
AS






Anejo 1
 INDIZACAO PATRIMONIAL
 LANCAMENTO PATRIMONIAL
 EXERCICIO FINANCIAL 01/05/2025
 (Valores em Reais)

		01/05/2025		31/05/2025	
Conta	Descrição	Saldo Inicial	Saldo Final	Saldo Inicial	Saldo Final
1.1.1.91.0377	TITULOS A RECEBER - AMONTADA		6.010,00	6.010,00 D	6.010,00 D
1.1.1.91.0331	TITULOS A RECEBER - COUIBRI		6.010,00	6.010,00	0,00
1.1.1.91.0335	TITULOS A RECEBER - ARENA		11.329,96	11.329,96	0,00
1.1.1.91.0339	TITULOS A RECEBER - CALDEIRAO GRANDE 2	2.140,61 D			0,00
1.1.1.91.0341	TITULOS A RECEBER - ACARI		11.329,96	11.329,96	0,00
1.1.1.91.0342	TITULOS A RECEBER - API MOI		11.329,96	11.329,96	0,00
1.1.1.91.0343	TITULOS A RECEBER - API LOTIS		11.329,96	11.329,96	0,00
1.1.1.91.0344	TITULOS A RECEBER - ARISTARDO	10.077,33 D			6.010,00 D
1.1.1.91.0345	TITULOS A RECEBER - BARTOLOMIU		6.010,00	6.010,00	0,00
1.1.1.91.0346	TITULOS A RECEBER - BORNAS		6.010,00	6.010,00	0,00
1.1.1.91.0347	TITULOS A RECEBER - BRITE		6.010,00	6.010,00	0,00
1.1.1.91.0348	TITULOS A RECEBER - CRUZEIRO	4.003,60 D			0,00
1.1.1.91.0349	TITULOS A RECEBER - DANURIO	4.003,60 D			0,00
1.1.1.91.0350	TITULOS A RECEBER - FLORENZ	3.558,77 D			0,00
1.1.1.91.0351	TITULOS A RECEBER - JAPURA	4.448,45 D			0,00
1.1.1.91.0352	TITULOS A RECEBER - NOFUS	4.003,60 D			0,00
1.1.1.91.0360	TITULOS A RECEBER - ALBUQUIRQUE		11.329,96	11.329,96	0,00
1.1.1.91.0361	TITULOS A RECEBER - LIRA	4.003,60 D			0,00
1.1.1.91.127	DIVIDENDOS E JUROS SOBRE CAPITAL PROMIO	71.668.997,01 D	40.568.178,39	74.239.554,41	33.671.376,04 C
1.1.1.91.1201	DIVIDENDOS A RECEBER - VENTUS	23.353.899,30 D		23.353.899,30	23.353.899,30 C
1.1.1.91.1203	DIVIDENDOS A RECEBER - BRISA	28.534.917,16 D		18.300.348,22	18.300.348,22 C
1.1.1.91.1204	DIVIDENDOS A RECEBER - COLONIA		16.212.185,52	10.500.000,00	5.712.185,52 D
1.1.1.91.1205	DIVIDENDOS A RECEBER - ICARAI I		4.536.450,59	4.536.450,59	0,00
1.1.1.91.1206	DIVIDENDOS A RECEBER - ICARAI II		6.608.656,37	6.608.656,37	0,00
1.1.1.91.1207	DIVIDENDOS A RECEBER - AGUIA		8.940.271,04	8.940.200,00	71,04 D
1.1.1.91.1208	DIVIDENDOS A RECEBER - ANDORINHA		4.270.664,92	2.000.000,00	2.270.664,92 D
1.1.1.91.1271	DIVIDENDOS A RECEBER - CALDEIRAO GRANDE	19.799.700,55 D			0,00
1.1.1.91.99	OUTROS	23.871.894,32 D		83.812.445,55	83.812.445,55 D
1.1.1.91.9902	CONTAS A RECEBER REDUCAO DE CAPITAL SOCIAL	23.871.894,32 D			107.684.309,67 D
1.1.1.91.9904	CONTAS A RECEBER R DUCAO DE CAPITAL REORG			83.812.445,55	83.812.445,55 D
1.2	ATIVO NAO CIRCULANTE	1.629.598.255,77 D	359.960.265,89	467.818.992,26	107.858.726,37 C
1.2.0.5	TRIBUTOS COMPLEMENTARES	18.817.519,90 D	46.120,47	6.942.833,09	6.896.712,62 C
1.2.0.51	TRIBUTOS FEDERAIS	10.817.519,90 D	46.120,47	6.942.833,09	6.896.712,62 C
1.2.0.51.01	IMPOSTO DE RENDA	8.627.389,66 D	27.032,64	6.942.833,09	6.915.800,45 C
1.2.0.51.0102	SALDO NEGATIVO IRPJ	8.197.266,52 D	22.996,14	6.942.833,09	6.919.836,96 C
1.2.0.51.0104	IMPOSTO DE RENDA PAGO A MAIOR	430.183,14 D	4.036,50		4.036,50 D
1.2.0.51.02	CONTRIBUICAO SOCIAL	2.190.130,24 D	19.087,83		19.087,83 D
1.2.0.51.0202	SALDO NEGATIVO CSLL	1.569.179,75 D	13.569,36		13.569,36 D
1.2.0.51.0204	CSLL PAGO A MAIOR	620.950,49 D	5.488,47		5.488,47 D
1.2.0	BENS E ATIV NAO VINC A CONC E PERM DO SI	1.392.090.995,06 D	268.266.626,09	426.833.856,50	158.567.230,41 C
1.2.0.01	PARTICIPACOES SOCIARIAS PERMANENTES	1.392.090.995,06 D	268.266.626,09	426.833.856,50	158.567.230,41 C
1.2.0.01.01	AVALIADAS PLANO QUANTAL PATRIMONIAL	1.392.090.995,06 D	268.266.626,09	426.833.856,50	158.567.230,41 C
1.2.0.01.0104	Adiantamento Para Futuro Aumento De Capt	4.245.500,00 D	305.000,00		305.000,00 D
1.2.0.01.0105	F. PATRIMONIAL - COLONIA		36.486.165,04	6.277.303,30	30.208.861,74 D
1.2.0.01.0106	F. PATRIMONIAL - ICARAI I		60.226.063,14	28.901.274,15	31.323.788,99 D
1.2.0.01.0107	F. PATRIMONIAL - ICARAI II		81.277.275,79	34.689.202,46	46.588.073,33 D
1.2.0.01.0108	F. PATRIMONIAL - AGUIA		53.757.935,54	12.408.227,11	41.349.708,43 D
1.2.0.01.0109	F. PATRIMONIAL - ANDORINHA		29.784.591,06	4.500.000,00	25.284.591,06 D
1.2.0.01.0128	F. PATRIMONIAL - ELOS	8.661.352,34 D			178.413,26 D
1.2.0.01.0148	F. PATRIMONIAL - CALDEIRAO GRANDE	185.240.123,43 D	6.249.029,24		6.249.029,24 D
1.2.0.01.0158	F. PATRIMONIAL - VENTUS	337.835.232,59 D	3.153,02	337.835.443,18	337.832.290,16 C
1.2.0.01.0159	F. PATRIMONIAL - BRISA	591.537.949,26 D		1.260.290,28	1.260.290,28 C
1.2.0.01.0188	F. PATRIMONIAL - CALDEIRAO GRANDE 2	264.569.837,44 D		1.162.116,02	1.162.116,02 C
1.2.3	IMOBILIZADO	1.294.096,08 D	1.461.969,14	660.749,87	801.219,27 D
1.2.3.21	GERACAO	63.000,00 D	1.430.897,24	168.440,28	1.262.456,96 D
1.2.3.21.01	USINAS - IMOBILIZADO EM SERVICO		1.430.897,24	105.440,28	1.325.456,96 D
1.2.3.21.0114	DIREITO DE USO - ARRINDAMENTO		1.430.897,24	1.430.897,24	1.430.897,24 D
1.2.3.21.0115	(-) AVP DIREITO DE USO - ARRINDAMENTO			105.440,28	105.440,28 C
1.2.3.21.03	USINAS - IMOBILIZADO EM CURSO	63.000,00 D		63.000,00	63.000,00 C

DS
UGS

DS
AS






		01/05/2025		31/05/2025	
Conta	Descrição	Saldo em Real	Debit	Credit	Saldo em Real
1.2.3.21.0314	OUTROS CUSTOS CAPITALIZAVELIS	63.000,00	D	63.000,00	63.000,00 C
1.2.3.24	ADMINISTRACAO	1.231.096,08	D	15.282,74	15.282,74 C
1.2.3.24.01	ADMINISTRACAO - IMOBILIZADO EM SERVICO	3.186.903,12	D		0,00
1.2.3.24.0103	Edificacoes, Obras Civis E Beneficiorias	1.465.426,82	D		0,00
1.2.3.24.0104	Maquinas E Equipamentos	29.958,00	D		0,00
1.2.3.24.0106	Movels E Utensilios	72.148,70	D		0,00
1.2.3.24.0108	EQUIPAMENTOS DE INFORMATICA	1.613.399,80	D		0,00
1.2.3.24.02	(-) DEPRECIACAO ACUMULADA - ADMINISTRACAO	1.955.837,04	C	15.282,74	15.282,74 C
1.2.3.24.0203	(-) DEPRECIACOES, OBRAS CIVIS E BENEFITOR	653.383,04	C	4.884,80	4.884,80 C
1.2.3.24.0204	(-) MAQUINAS E EQUIPAMENTOS	12.357,95	C	183,33	183,33 C
1.2.3.24.0206	(-) MOVELIS E UTENSILIOS	72.006,28	C	16,51	16,51 C
1.2.3.24.0208	(-) EQUIPAMENTOS DE INFORMATICA	1.218.089,77	C	10.198,10	10.198,10 C
1.2.3.26	DIREITO DE USO			31.071,90	477.026,85
1.2.3.26.02	(-) DEPRECIACAO ACUMULADA - DIREITO DE USO			31.071,90	477.026,85
1.2.3.26.0201	(-) DEPRECIACAO ACUMULADA - DIREITO DE USO - ARRENDAMENTO			477.026,85	477.026,85 C
1.2.3.26.0202	AVP DE PREC. DIREITO DE USO ARRENDAM			31.071,90	31.071,90 D
1.2.3.3	INTANGIVEL	225.395.644,73	D	90.185.550,19	33.381.552,80
1.2.3.31	GERACAO	225.038.167,40	D	90.185.550,19	33.358.654,17
1.2.3.31.01	USINAS - INTANGIVEL EM SERVICO			90.185.550,19	90.185.550,19 D
1.2.3.31.0106	DIREITO DE OUTORGA			90.185.550,19	90.185.550,19 D
1.2.3.31.02	(-) AMORTIZACAO ACUMULADA - USINAS			31.809.286,61	31.809.286,61 C
1.2.3.31.0206	(-) AMORTIZACAO ACUMULADA - DIREITO DE OUTORGA			31.809.286,61	31.809.286,61 C
1.2.3.31.03	USINAS - INTANGIVEL EM CURSO	1.342.066,48	D		0,00
1.2.3.31.0305	Desenvolvimento De Projetos	1.342.066,48	D		0,00
1.2.3.31.07	AGIO (MAIS VALIA RENT. FUTURA)	223.696.100,92	D	1.549.367,56	1.549.367,56 C
1.2.3.31.0701	AGIO (MAIS VALIA RENT. FUTURA)	377.967.189,05	D		0,00
1.2.3.31.0702	(-) AMORTIZACAO AGIO (MAIS VALIA RENT. FUT)	154.271.088,13	C	1.549.367,56	1.549.367,56 C
1.2.3.34	ADMINISTRACAO	357.477,33	D	22.898,63	22.898,63 C
1.2.3.34.01	ADMINISTRACAO CENTRAL - INTANGIVEL EM SI	2.092.362,66	D		0,00
1.2.3.34.0103	Softwares	2.092.362,66	D		0,00
1.2.3.34.02	(-) AMORTIZACAO ACUMULADA - ADMINISTRACAO	1.734.885,33	C	22.898,63	22.898,63 C
1.2.3.34.0203	(-) SOFTWARES	1.734.885,33	C	22.898,63	22.898,63 C
2	PASSIVO E PATRIMONIO LIQUIDO	1.868.659.059,89	C	171.340.013,11	176.898.988,45
2.1	PASSIVO CIRCULANTE	84.027.156,52	C	160.299.291,47	121.170.374,84
2.1.0.1	FORNecedores	90.502,58	C	2.579.984,29	2.573.623,37
2.1.0.13	MATERIAS E SERVICOS	90.502,58	C	2.579.984,29	2.573.623,37
2.1.0.13.01	FORNecedores NO PAIS	90.502,58	C	2.579.984,29	2.573.623,37
2.1.0.13.0101	Fornecedores De Materias	63.596,28	C	2.557.562,19	2.543.575,04
2.1.0.13.0111	PROVISORIOS DE FORNecedores IMPLICACAO	23.358,34	C	72.427,10	29.478,46
2.1.0.13.0114	PROVISORIOS DE FORNecedores	3.547,96	C	619,57	619,57 C
2.1.0.2	EMPRESAS, FINANCIAMENTOS E DEBITORES	573.000,40	D	1.480.164,36	907.163,96 C
2.1.0.23	ARRRNDAMENTO MERCANTIL	573.000,40	D	1.480.164,36	907.163,96 C
2.1.0.23.01	CONTRATOS DE ARRENDAMENTO	467.560,12	D	1.430.897,24	963.337,12 C
2.1.0.23.0101	CONTRATOS DE ARRENDAMENTO	467.560,12	D	1.430.897,24	963.337,12 C
2.1.0.23.02	(-) AVP CONTRATOS DE ARRENDAMENTO	105.440,28	D	49.267,12	56.173,16 D
2.1.0.23.0201	(-) AVP CONTRATOS DE ARRENDAMENTO	105.440,28	D	49.267,12	56.173,16 D
2.1.0.5	TRIBUTOS	66.144,02	C	66.171,60	47.062,65
2.1.0.51	TRIBUTOS FEDERAIS	45.984,49	C	45.984,49	4.503,69 D
2.1.0.51.03	PIS	6.567,72	C	6.567,72	629,55 D
2.1.0.51.04	Cofins	40.416,77	C	40.416,77	3.874,14 D
2.1.0.52	TRIBUTOS ESTADUAIS	96,88	C	96,88	96,88 D
2.1.0.52.01	Icms	96,88	C	96,88	96,88 D
2.1.0.53	TRIBUTOS MUNICIPAIS	13.803,26	C	13.803,26	13.803,26 D
2.1.0.53.02	Imposto Sobre Propriedade Territorial Ur	13.803,26	C	13.803,26	13.803,26 D
2.1.0.56	TRIBUTOS RETIDOS NA FONTE	5.260,39	C	5.287,97	4.581,85
2.1.0.56.01	Imposto De Renda Retido Na Fonte	510,25	C	511,75	520,51
2.1.0.56.05	Pcc PIS/Cofins/CSL	3.795,42	C	3.316,49	2.601,61
2.1.0.56.06	Irrs Retido	762,98	C	267,99	267,99
2.1.0.56.07	INSS APLICADORA	1.191,74	C	1.191,74	1.191,74 C

DS
UGS


DS
AS





		01/05/2025			31/05/2025		
CLASSIFICACAO	DESCRICAO	01/05/2025	01/05/2025	01/05/2025	31/05/2025	31/05/2025	
2.1.0.7	DIVIDENDOS DECLARADOS E JUROS SOBRE O CA	7.77.503,77	C	114.440.264,73	114.440.264,73	0,00	7.677.503,77
2.1.0.71	DIVIDENDOS	7.77.503,77	C	114.440.264,73	114.440.264,73	0,00	7.677.503,77
2.1.0.71.00	DIVIDENDOS A PAGAR			114.440.264,73	114.440.264,73	0,00	
2.1.0.71.08	DIVIDENDOS (BITU) EM R\$	7.677.503,77	C			0,00	7.677.503,77
2.1.1.8	OBRIGACOES COM ASSOCIADOS	56.851.398,38	C	40.342.919,91		40.342.919,91	16.508.478,47
2.1.1.89	OUTROS	56.851.398,38	C	40.342.919,91		40.342.919,91	16.508.478,47
2.1.1.89.02	CONTAS A PAGAR DE EDUCACAO CAPITAL SOCIAL	56.851.398,38	C	40.342.919,91		40.342.919,91	16.508.478,47
2.1.1.9	OUTROS PASSIVOS CIRCULANTES	19.341.607,87	C	2.296.960,54	2.629.259,73	332.309,19	19.673.917,01
2.1.1.91	CONSUMIDORES	12.590,06	C	244,87	244,87	0,00	12.590,06
2.1.1.91.01	ADANTAMENTO DE CLIENTES	12.590,06	C	244,87	244,87	0,00	12.590,06
2.1.1.91.0103	OUTROS ADIANTAMENTOS	12.590,06	C	244,87	244,87	0,00	12.590,06
2.1.1.99	OUTROS	19.329.017,76	C	2.296.705,67	2.629.014,86	332.309,19	19.661.326,95
2.1.1.99.08	ENG (ENERGIA) DE SINOVOLV. TRANCHE A	12.495.262,42	C	1.901.782,03	2.181.411,42	279.629,39	12.774.891,81
2.1.1.99.10	CASA DOS VENTOS DE SINOVOLV.DOR	6.833.756,34	C	394.923,64	447.603,44	52.679,80	6.896.435,14
2.2	PASSIVO NAO CIRCULANTE	106.656.835,77	C	11.040.721,64	5.725.583,61	5.315.138,03	101.341.697,74
2.2.0.2	EMPRESTIMOS FINANCIAMENTOS FIDUCIARIOS	2.905.507,00	C			0,00	2.905.507,00
2.2.0.25	MUTUOS COLIGADAS E CONTROLADAS OU CONT	2.905.507,00	C			0,00	2,905.507,00
2.2.0.25.10	MUTUO CALDEIRAO GRANDE	2.905.507,00	C			0,00	2,905.507,00
2.2.1.9	OUTROS PASSIVOS NAO CIRCULANTES	103.751.328,77	C	11.040.721,64	5.725.583,61	5.315.138,03	98.436.190,74
2.2.1.99	OUTROS	103.751.328,77	C	11.040.721,64	5.725.583,61	5.315.138,03	98.436.190,74
2.2.1.99.01	OUTROS	103.751.328,77	C	11.040.721,64	5.725.583,61	5.315.138,03	98.436.190,74
2.2.1.99.0101	ENG (ENERGIA) DE SINOVOLV. TRANCHE A	151.538.537,13	C	6.967.272,58		6.967.272,58	144.561.009,55
2.2.1.99.0109	ENG (ENERGIA) AVP- TRANCHE A	83.879.732,37	D		3.133.514,12		80.745.718,25
2.2.1.99.0110	CASA DOS VENTOS DE SINOVOLV.DOR	87.924.999,71	C	4.083.194,06		4.083.194,06	83.841.705,65
2.2.1.99.0111	{ } CASA DOS VENTOS JUROS A PROPRIAR	51.832.375,70	D		2.592.069,49		49.240.306,21
2.4	PATRIMONIO LIQUIDO	1.677.975.067,60	C			0,00	1.577.975.067,60
2.4.0.1	CAPITAL SOCIAL	1.653.326.238,10	C			0,00	1.653.326.238,10
2.4.0.11	CAPITAL SUBSCRITO	1.653.326.238,10	C			0,00	1.653.326.238,10
2.4.0.11.01	NACIONAL	1.653.326.238,10	C			0,00	1.653.326.238,10
2.4.0.11.0101	Capital Social	1.653.326.238,10	C			0,00	1.653.326.238,10
2.4.0.2	RESERVAS DE CAPITAL	2,03	C			0,00	2,03
2.4.0.29	OUTROS	2,03	C			0,00	2,03
2.4.0.29.01	OUTROS	2,03	C			0,00	2,03
2.4.0.29.0101	OUTROS	2,03	C			0,00	2,03
2.4.0.3	OUTROS RESULTADOS ABRANGENTES	0,04	C			0,00	0,04
2.4.0.31	AJUSTE DE AVALIACAO PATRIMONIAL	0,04	C			0,00	0,04
2.4.0.31.01	AJUSTE DE VALORES DO ATIVO	0,04	C			0,00	0,04
2.4.0.31.0103	Equivalencia Sobre Ganhos Abrangente De	0,04	C			0,00	0,04
2.4.0.4	RESERVAS DE LUCRO	24.648.827,73	C			0,00	24.648.827,73
2.4.0.41	RESERVA LEGAL	1.616.316,57	C			0,00	1.616.316,57
2.4.0.41.01	Reserva Legal	1.616.316,57	C			0,00	1.616.316,57
2.4.0.45	RESERVA DE LUCROS A REALIZAR	23.032.511,16	C			0,00	23.032.511,16
2.4.0.45.01	Reserva De Lucros A Realizar	23.032.511,16	C			0,00	23.032.511,16
2.4.0.6	LUCROS OU PREJUIZOS ACUMULADOS	0,30	D			0,00	0,30
2.4.0.61	LUCROS ACUMULADOS					0,00	
2.4.0.62	{ } PREJUIZOS ACUMULADOS	0,30	D			0,00	0,30
2.4.0.62.01	{ } Prejuizos Acumulados	0,30	D			0,00	0,30
6	RESULTADO ANTES DA CUSTEIA	77.628.670,60	D	16.387.977,87	18.743.645,33	2.355.672,46	75.272.998,14
6.1	RESULTADO NAS ATIVIDADES	6.534.630,62	D	2.568.546,37	565.908,94	2.007.637,43	8.537.268,05
6.1.0.5	{ } GASTOS OPERACIONAIS	6.534.630,62	D	2.568.546,37	565.908,94	2.007.637,43	8.537.268,05
6.1.0.51	GERACAO	73.310,34	D	75.487,45	16.350,00	9.137,45	82.447,79
6.1.0.51.07	MATERIAIS	14.818,96	C	1.346,00		1.346,00	13.472,96
6.1.0.51.0702	MATERIAIS PARA MANUTENCAO E INSTALACOES	7.288,79	D	1.346,00		1.346,00	8.634,79
6.1.0.51.0711	{ } RECURSOS DE TERCEIROS	22.107,75	C			0,00	22.107,75
6.1.0.51.08	SERVICOS DE TERCEIROS	82.911,19	D	14.450,60	16.350,00	1.899,40	81.011,79
6.1.0.51.0801	Servicos de Terceiros	609,35	D			0,00	609,35
6.1.0.51.0805	Despesas Com Informatica	34.909,60	D	2.641,60		2.641,60	37.551,20
6.1.0.51.0809	SERVICO DE MANUTENCAO DE MAQUILIP. BOP	1.646,24	D	355,00		355,00	2.001,24
6.1.0.51.0818	SERV. DE USO DE SOFTWARE	45.816,00	D	11.454,00	16.350,00	4.896,00	40.920,00

DS
UGS
DS
AS




Anexo 05
BRISA ENERGIAS RENOVAVEIS S.A.
BALANÇO PATRIMONIAL
EXERCÍCIO FINDO 31/06/2025
 (Valores em Reais)

		01/06/2025				31/06/2025			
Conta		Ativo	Passivo	Ativo	Passivo	Ativo	Passivo	Ativo	Passivo
6.1.0.51.10	SEGUROS	49,82	D	90,85		90,85	D	140,67	D
6.1.0.51.1001	Seguros	49,82	D	90,85		90,85	D	140,67	D
6.1.0.51.19	GASTOS DIVERSOS	5.168,29	D	9.600,00		9.600,00	D	14.768,29	D
6.1.0.51.1918	Impostos E Taxas	5.168,29	D				D	5.168,29	D
6.1.0.51.1923	Outras Despesas		D	9.600,00		9.600,00	D	9.600,00	D
6.1.0.54	ADMINISTRACAO CENTRAL	6.461.320,28	D	7.543.088,92	549.558,94	1.993.499,98	D	8.454.870,26	D
6.1.0.54.05	PISSOAL	12.226,52	C			0,00		12.226,52	C
6.1.0.54.0511	COMPARTILHAMENTO DE DESPESAS PESSOAL	12.226,52	C			0,00		12.226,52	C
6.1.0.54.08	SERVICOS DE TERCEIROS	8.677,65	D	141.929,75	56.494,06	85.435,69	D	94.113,34	D
6.1.0.54.0801	Servicos De Terceiros	7.384,20	D	1.846,05			D	9.230,25	D
6.1.0.54.0804	Servicos Prestados Por Pessoa Juridica	10.648,97	D	2.144,41			D	20.790,38	D
6.1.0.54.0806	Honorarios Advogados	3.125,00	D			0,00		3.125,00	D
6.1.0.54.0806	Honorarios De Contabilidade E Auditoria	4.025,87	D			0,00		4.025,87	D
6.1.0.54.0808	Fretes E Cartões	3.216,01	D	450,00	779,00	171,00	D	3.287,01	D
6.1.0.54.0811	CONSULTORIA OUTROS	3.836,96	D	1.446,47	440,20	996,27	D	4.632,23	D
6.1.0.54.0813	SERVICOS DE INFORMATICA	259.555,34	D	79.542,27	175,60	79.366,67	D	338.922,01	D
6.1.0.54.0814	COMPARTILHAMENTO DE DESPESAS SERVICOS DE INFORMATICA	509.356,15	C		54.556,16	54.556,16	C	563.911,31	C
6.1.0.54.0815	SERVICOS DE DESPACHANTE	1.905,40	D		1.033,10	1.033,10	C	872,30	D
6.1.0.54.0816	PROVISAO HONORARIO CONTABIL AUDITORIA	2.470,28	D	619,57		619,57	D	3.097,85	D
6.1.0.54.0817	SERV. LIMPEZA E CONSERVACAO	43.404,95	D	10.834,13		10.834,13	D	54.239,08	D
6.1.0.54.0822	CONSULTORIA ENTI	28.274,84	D	2.896,21		2.896,21	D	31.171,05	D
6.1.0.54.0823	SERV. DE INTERNET	1.588,05	D			0,00		1.588,05	D
6.1.0.54.0824	SERV. DE USO DE SOFTWARE	140.589,93	D	42.150,64		42.150,64	D	182.740,57	D
6.1.0.54.09	ARRRNDAMENTOS E ALUGUEIS	417.780,05	D	11.757,48	317.608,92	306.851,44	C	111.928,61	D
6.1.0.54.0903	Locacao De Maquinas E Equipamentos	4.460,00	D	1.115,00		1.115,00	D	5.575,00	D
6.1.0.54.0905	Locacao De Imoveis	413.320,05	D	10.642,48	317.608,92	306.966,44	C	106.353,61	D
6.1.0.54.16	TRIBUTOS	57.007,73	D			0,00		57.007,73	D
6.1.0.54.1605	Icms Diferencial De Alíquota	1.794,69	D			0,00		1.794,69	D
6.1.0.54.1606	Impostos E Taxas Municipais	55.213,04	D			0,00		55.213,04	D
6.1.0.54.17	DEPRECIACAO	81.378,36	D	492.309,59	31.071,90	461.237,69	D	542.616,05	D
6.1.0.54.1701	Depreciacao	81.378,36	D	15.287,74		15.287,74	D	96.661,10	D
6.1.0.54.1702	DEPRECIACAO - ARRNDAMENTO		D	477.026,85	31.071,90	445.954,95	D	445.954,95	D
6.1.0.54.18	AMORTIZACAO	6.289.064,76	D	1.812.163,60		1.812.163,60	D	8.101.228,36	D
6.1.0.54.1801	Amortizacoe	91.594,52	D	22.898,63		22.898,63	D	114.493,15	D
6.1.0.54.1802	AMORTIZACAO DE AGIO	6.197.470,24	D	1.789.264,97		1.789.264,97	D	7.986.735,21	D
6.1.0.54.19	GASTOS DIVERSOS	380.361,75	C	84.898,50	144.394,06	59.485,56	C	439.047,31	C
6.1.0.54.1902	Consumo Proprio De Energia	50.962,48	D	3.211,33		3.211,33	D	54.173,81	D
6.1.0.54.1911	Telefones E Comunicacoes	80.202,92	D	20.665,91		20.665,91	D	100.868,83	D
6.1.0.54.1915	Despesas Com Cartorio E Taxas Judiciais	77,46	D			0,00		77,46	D
6.1.0.54.1916	Despesas Com Limpeza, Conservacao E Copa	1.850,00	D			0,00		1.850,00	D
6.1.0.54.1917	Despesas Com Materiais De Escritorio E	6.249,53	D	1.357,10	12,70	1.339,40	D	7.608,93	D
6.1.0.54.1918	Despesa Com Viagens	8.883,66	D			0,00		8.883,66	D
6.1.0.54.1920	Despesas Com Publicacoes E Anuncios	4.760,00	D	58.824,50	4.760,00	54.064,50	D	58.824,50	D
6.1.0.54.1922	Reembolso De Despesas	4.345,42	D			0,00		4.345,42	D
6.1.0.54.1924	OUTRAS DE SPAS COM INFORMATICA	36.236,95	D	300,00		300,00	D	36.536,95	D
6.1.0.54.1925	ASSOCIACOES DE CLASSE	85.481,88	D			0,00		85.481,88	D
6.1.0.54.1928	COMPARTILHAMENTO DE DESPESAS OUTROS	696.984,29	C		139.611,36	139.611,36	C	836.595,65	C
6.1.0.54.1929	DESPESAS COM CONDUCAO E ESTACIONAM	2.602,18	D			0,00		2.602,18	D
6.1.0.54.1930	DESPESAS COM CONDOMINIO	19.016,44	D			0,00		19.016,44	D
6.1.0.54.1990	Outras Despesas	15.958,62	D	544,66		544,66	D	16.503,28	D
6.2	RESULTADO NAO OPERACIONAL	66.895.667,56	D	5.698.413,32	6.469.068,54	770.655,22	C	66.125.012,34	D
6.2.0.1	EQUIVALENCIA PATRIMONIAL	66.895.667,56	D	5.698.413,32	6.469.068,54	770.655,22	C	66.125.012,34	D
6.2.0.15	ATIVIDADES NAO VINCULADAS A CONCESSAO DO	66.895.667,56	D	5.698.413,32	6.469.068,54	770.655,22	C	66.125.012,34	D
6.2.0.15.01	GANHO NA EQUIVALENCIA PATRIMONIAL	3.310.575,97	C		6.469.068,54	6.469.068,54	C	9.779.644,51	C
6.2.0.15.0101	GANHO NA EQUIVALENCIA PATRIMONIAL	3.310.575,97	C		6.469.068,54	6.469.068,54	C	9.779.644,51	C
6.2.0.15.02	(-) PERDA NA EQUIVALENCIA PATRIMONIAL	70.206.243,53	D	5.698.413,32		5.698.413,32	D	75.904.656,85	D
6.2.0.15.0201	(-) PERDA NA EQUIVALENCIA PATRIMONIAL	70.206.243,53	D	5.698.413,32		5.698.413,32	D	75.904.656,85	D
6.3	RESULTADO FINANCEIRO	4.198.372,42	D	8.121.013,18	11.708.667,85	3.587.654,67	C	610.717,75	D
6.3.0.1	RECEITAS FINANCEIRAS	4.056.704,79	C	100.081,84	971.166,61	871.084,77	C	4.927.789,56	C

DS
UGS

DS
AS



IBITUE ENERGIAS RENOVAVEIS S.A.
BALANÇO PATRIMONIAL
EXERCÍCIO FINDO EM 31/05/2025
(Valores em Reais)

		01/05/2025		31/05/2025	
Conta	Descrição	Ativo	Pas	Ativo	Pas
6.3.0.11	GERACAO	4.056.704,79	C	100.081,84	971.166,61
6.3.0.11.01	RECEITA COM APLICACOES FINANCEIRAS	3.914.257,02	C	57.601,04	925.046,14
6.3.0.11.0101	RECEITA COM APLIC. FINANCEIRAS - (CAIXA)	1.587.248,71	C	-	57.699,93
6.3.0.11.0103	RECEITA DE APLIC.FIN. COMPL.COMPTI HONIA	2.327.008,31	C	57.601,04	867.346,21
6.3.0.11.11	(-) TRIBUTOS SOBRE RECEITAS FINANCEIRAS	197.636,14	D	42.480,80	42.480,80
6.3.0.11.1101	PIS S/RECEITAS FINANCEIRAS	27.654,52	D	5.938,17	5.938,17
6.3.0.11.1102	COFINS S/RECEITAS FINANCEIRAS	170.181,62	D	36.542,63	36.542,63
6.3.0.11.99	OUTRAS RECEITAS FINANCEIRAS	340.783,91	C	46.120,47	46.120,47
6.3.0.11.9901	Descontos Recebidos	0,05	C	-	0,00
6.3.0.11.9902	Outras Receitas Financeiras	340.783,86	C	46.120,47	46.120,47
6.3.0.5	(-) DESPESAS FINANCEIRAS	8.255.077,21	D	8.020.931,34	10.737.501,24
6.3.0.51	GERACAO	8.255.077,21	D	8.020.931,34	10.737.501,24
6.3.0.51.01	JUROS E VARIACAO MONETARIA - DIVIDA MOID	9.466,40	D	55,53	55,53
6.3.0.51.0101	Juros	9.072,76	D	-	0,00
6.3.0.51.0103	Inf, Comissoes E Taxas	393,64	D	55,53	55,53
6.3.0.51.0110	DESPESA COM ARRRI DONDAMI NTOS	0,06	D	-	0,00
6.3.0.51.02	JUROS E VARIACAO MONETARIA - DIVIDA MOID	43,53	D	-	43,53
6.3.0.51.0204	IOF PARTI S RELACIONADAS	43,53	D	43,53	43,53
6.3.0.51.04	AJUSTE A VALOR PRESENTE	-	D	49.267,12	49.267,12
6.3.0.51.0404	AJUSTE A VALOR PRESENTE ARRRI NDAMENTO	-	D	49.267,12	49.267,12
6.3.0.51.99	OUTRAS DESPESAS FINANCEIRAS	8.245.567,28	D	7.971.608,69	10.737.457,71
6.3.0.51.9902	CARTA FIANCA	351,20	D	-	0,00
6.3.0.51.9903	JUROS S/PRIMO AQUIS. DE EMPRESAS	8.245.216,08	D	7.971.608,69	10.737.457,71

DocuSigned by:

 PD1ADAC21672449
 LUIS CARLOS GOMES DA SILVA JUNIOR
 CONTADOR: CRC 15P291424/0-0

DS

 DS



Capítulo 6 - Cisão Parcial da IBITU ENERGIAS RENOVAVEIS S.A. para segregar ativos correspondentes a 13 SPEs investidas e transferência para TUPI ENERGIAS RENOVAVEIS S.A.

2 – LIVROS E ESCRITURAÇÃO

Os livros da **IBITU ENERGIAS RENOVAVEIS S.A.** ("IBITU RENOVAVEIS"), da **BRISE ENERGIAS RENOVAVEIS S.A.**, e da **TUPI ENERGIAS RENOVAVEIS S.A.** ("TUPI") em que constam os registros respectivamente de Participação em Investimentos (Ações De 13 Empresas SPEs investidas) + Ágio Aquisição Investimentos + Redução de Capital a receber na **IBITU RENOVAVEIS** e na sua subsidiária integral **BRISE**, e de Participação em Investimentos (ações da **IBITU RENOVAVEIS**) na **TUPI**, e que integram a parcela objeto do presente instrumento, acham-se revestidos de todas as formalidades legais e fiscais, tendo sido escriturados de acordo com os princípios fundamentais de contabilidade, uniforme e consistentemente aplicados.

3 – VERIFICAÇÃO DOS ATIVOS

Os ativos objeto do presente instrumento foi verificado, têm existência real, e estão suportados por documentação legal e idônea.

4 - AVALIAÇÃO DO ACERVO LÍQUIDO

O acervo líquido a ser cindido e Incorporado pela empresa **TUPI** através da Participação em Investimentos (Ações De 13 Empresas SPEs investidas) + Ágio Aquisição Investimentos + Redução de capital a receber detidos pela **IBITU RENOVÁVEIS**, foi avaliado pelo respectivo valor contábil, nos termos dos artigos 183 e 184 da Lei das Sociedades por Ações (Critérios de Avaliação do Ativo e Passivo, respectivamente), com base no Balanço Patrimonial da **IBITU RENOVÁVEIS** e da **BRISE**, levantados em 31 de maio de 2025, e com base no presente documento de **Laudo Cisão Parcial de empresas para Reorganização societária do Grupo Ibitu, capítulo 5 anterior de cisão parcial da subsidiária integral BRISE**, nesta data de 30 de junho de 2025, sendo composto pelos seguintes ativos registrados no Ativo Não Circulante da **IBITU RENOVÁVEIS**, de forma direta, e incorporados da sua subsidiária integral **BRISE**, conforme quadros abaixo:

4.1 ATIVOS DIRETOS DA IBITU RENOVÁVEIS

ATIVO NÃO CIRCULANTE	
BENS E ATIV NAO VINC A CONC E PERM DO SE	
PARTICIPACOES SOCIETARIAS PERMANENTES	
AVALIADAS PELA EQUIVALENCIA PATRIMONIAL	
E. PATRIMONIAL - COLONIA	R\$ 30.208.861,74
E. PATRIMONIAL - ICARAI I	R\$ 31.323.788,99
E. PATRIMONIAL - ICARAI II	R\$ 46.588.073,33
E. PATRIMONIAL - AGUIA	R\$ 41.349.708,43
E. PATRIMONIAL - ANDORINHA	R\$ 25.284.591,06
TOTAL	R\$ 174.755.023,55
CREDITOS A RECEBER	
OUTROS	
CONTAS RECEBER REDUCAO DE CAPITAL SOCIAL	R\$ 83.812.445,55
TOTAL	R\$ 83.812.445,55
INTANGIVEL	
GERACAO	
USINAS - INTANGIVEL EM SERVICO	
DIREITO DE OUTORGA	R\$ 90.185.550,19
(-) AMORTIZACAO ACUMU DIREITO DE OUTORGA	(R\$ 31.809.286,61)
AGIO (MAIS VALIA RENT. FUTURA)	R\$ 113.346.211,96
(-) AMORTIZACAO AGIO (MAIS VALIA RENT FUTURA)	(R\$ 60.620.689,21)
TOTAL	R\$ 111.101.786,33
TOTAL DE ATIVOS DIRETOS DA IBITU RENOVÁVEIS	R\$ 369.669.255,43

4.2 ATIVOS INCORPORADOS DA CISAÇÃO PARCIAL DA SUBSIDIÁRIA INTEGRAL BRISE PELA IBITU RENOVÁVEIS – Capítulo 5 anterior

ATIVO NÃO CIRCULANTE	
BENS E ATIV NAO VINC A CONC E PERM DO SE	
PARTICIPACOES SOCIETARIAS PERMANENTES	
AVALIADAS PELA EQUIVALENCIA PATRIMONIAL	
E. PATRIMONIAL – ILHA GRANDE	R\$ 62.274.542,07
E. PATRIMONIAL – PALMAS	R\$ 58.639.308,79
E. PATRIMONIAL – RIBEIRAO	R\$ 46.791.913,33

DS
UGS

DS
AS



E. PATRIMONIAL – ARENA	R\$ 75.773.370,65
E. PATRIMONIAL – ACARI	R\$ 82.794.045,63
E. PATRIMONIAL – ANEMOI	R\$ 71.538.025,75
E. PATRIMONIAL – APELIOTES	R\$ 69.971.669,10
E. PATRIMONIAL – ALBUQUERQUE	R\$ 83.941.494,90
TOTAL	R\$ 551.724.370,22
CREDITOS A RECEBER	
OUTROS	
CONTAS RECEBER REDUCAO DE CAPITAL SOCIAL	R\$ 54.400.000,00
TOTAL	R\$ 54.400.000,00
TOTAL ATIVOS	R\$ 606.124.370,22
(-) CISÃO PARCIAL PALMAS (Capítulo 1 do presente Laudo)	(R\$ 5.943.139,24)
(-) CISÃO PARCIAL ACARI (Capítulo 2 do presente Laudo)	(R\$ 11.619.000,00)
(-) CISÃO PARCIAL APELIOTES (Capítulo 3 do presente Laudo)	(R\$ 1.820.000,00)
(-) CISÃO PARCIAL ANEMOI (Capítulo 4 do presente Laudo)	(R\$ 1.434.500,00)
(=) TOTAL DE ATIVOS INCORPORADOS DA CISÃO DA SUBSIDIÁRIA INTEGRAL BRISE PELA IBITU RENOVÁVEIS	R\$ 585.307.730,98

4.3 ACERVO LÍQUIDO (ATIVOS DIRETOS E INCORPORADOS DA SUBSIDIÁRIA INTEGRAL BRISE PELA IBITU RENOVÁVEIS)


TOTAL DE ATIVOS DIRETOS DA IBITU RENOVÁVEIS	R\$ 369.669.255,43
TOTAL DE ATIVOS INCORPORADOS DA CISÃO DA SUBSIDIÁRIA INTEGRAL BRISE PELA IBITU RENOVÁVEIS	R\$ 585.307.730,98
ACERVO LÍQUIDO TOTAL	R\$ 954.976.986,41

5 - BALANÇO PATRIMONIAL

Com base nos critérios anteriormente descritos, foi levantado o Balanço Patrimonial da IBITU RENOVÁVEIS, da sua subsidiária integral BRISE, e da sua controladora TUPI, datados de 31 de maio de 2025, que passam a integrar o presente Laudo de Avaliação como Anexo I, que constitui parte integrante e indissociável deste instrumento.

DS
UGS

DS
RS



Em decorrência dos exames e das análises efetuadas, concluímos que o acervo líquido correspondente ao valor contábil das Participações em Investimentos (Ações De 13 Empresas SPEs) + Ágio Aquisição Investimentos contidos no Balanço Patrimonial da empresa **IBITU RENOVÁVEIS** a ser incorporado pela empresa **TUPI**, avaliado segundo os critérios anteriormente descritos, é positivo no valor de **R\$ 954.976.986,41** (novecentos e cinquenta e quatro milhões, novecentos e setenta e seis mil, oitocentos e oitenta e seis reais e quarenta e um centavos), na data-base de 31 de maio de 2025.

Nessas condições, submetemos este Laudo de Avaliação à apreciação da administração do Grupo **IBITU ENERGIA**, colocando-nos à disposição para quaisquer esclarecimentos adicionais.

Em vista do exposto, encerramos o presente Laudo de Avaliação, assinando-o digitalmente.

São Paulo, 30 de Junho de 2025.

DocuSigned by:
Alex Viana dos Santos
PRO-CONTATY CONTABILIDADE S/S LTDA. - EPP
CRC: 2SP 016759/0-8

DS
UGS
DS
AS



ANEXO I - Capítulo 6

Balancos Patrimoniais das empresas IBITU ENERGIAS RENOVAVEIS S.A., BRISE ENERGIAS RENOVÁVEIS S.A., e TUPI ENERGIAS RENOVAVEIS S.A.


DS
UGS

DS
RS



		01/05/2025				31/05/2025			
CLASS	Descrição	Saldo	Ativo	Passivo	Saldo	Ativo	Passivo	Ativo	
1	ATIVO	1.791.030.389,29	D	734.983.255,51	777.071.837,71	42.088.382,20	C	1.748.942.007,09	
1.1	ATIVO CIRCULANTE	161.432.133,52	D	375.022.989,62	309.252.545,45	65.770.344,17	D	727.202.477,69	
1.1.0.1	CAIXA E EQUIVALENTES DE CAIXA	62.119.162,15	D	250.434.714,40	232.937.627,88	17.497.086,52	D	79.646.248,67	
1.1.0.11	CAIXA	29.471,56	D	189.139.164,53	189.145.873,07	6.658,54	C	22.763,07	
1.1.0.11.01	NUMÉRARIO	3.704,69	D			0,00		3.704,69	
1.1.0.11.0103	FUNDO FIXO ORTALIZA	3.704,69	D			0,00		3.704,69	
1.1.0.11.02	CONTAS BANCÁRIAS A VISTA	25.716,87	D	189.139.164,53	189.145.873,07	6.658,54	C	19.058,33	
1.1.0.11.0303	BANCO BRASILEIRO	7.393,29	D	6.358.098,57	6.358.000,00	98,57	D	7.491,86	
1.1.0.11.0211	BANCO SANTANDER - CONTA CORRENTE	70,00	D			0,00		70,00	
1.1.0.11.0212	BANCO ITAU	10.111,74	D	87.738.624,65	87.738.747,29	127,54	C	9.989,10	
1.1.0.11.0213	Banco Safra	8.141,74	D	9.298.977,47	9.305.612,00	6.634,53	C	1.507,21	
1.1.0.11.0259	BANCO BTG PACTUAL C/C 249044 3	0,10	D	85.745.463,84	85.745.463,78	0,06	D	0,16	
1.1.0.12	EQUIVALENTES DE CAIXA	62.119.740,59	D	61.295.549,87	43.791.004,81	17.503.745,06	D	79.623.485,65	
1.1.0.12.01	APLICACOES FINANCEIRAS	62.119.740,59	D	61.295.549,87	43.791.004,81	17.503.745,06	D	79.623.485,65	
1.1.0.12.0105	Banco Itaú CDB	15.499.876,88	D	179.781,14		179.781,14	D	15.679.658,02	
1.1.0.12.0106	Banco Bradesco CDB		D	6.411.689,77		6.411.689,77	D	6.411.689,77	
1.1.0.12.0112	Banco BTGPactual - CDB	46.610.471,04	D	46.389.658,13	40.087.999,19	6.301.658,94	D	52.917.129,98	
1.1.0.12.0123	BANCO SAFRA	9.392,67	D	6.822.718,26	2.217.103,00	4.610.615,26	D	4.620.007,93	
1.1.0.12.0198	(-) SALDO LIQ APLICACOES CAIXA LIVRE	642.299,77	C	642.227,30	849.475,32	207.248,02	C	849.547,79	
1.1.0.12.0199	SALDO LIQ APLICACOES CAIXA LIVRE	642.299,77	D	849.475,32	642.227,30	207.248,02	D	849.547,79	
1.1.0.5	TRIBUTOS COMPENSAVEIS	1.614.328,65	D	12.960,24		12.960,24	D	1.627.288,89	
1.1.0.51	TRIBUTOS FIDUCIÁRIOS	1.614.231,65	D	12.960,24		12.960,24	D	1.627.191,89	
1.1.0.51.01	IMPOSTO DE RENDA	2.491,95	D			0,00		2.491,95	
1.1.0.51.0101	Imposto De Renda P.Jurídica Estimativa	1.245,98	D			0,00		1.245,98	
1.1.0.51.0107	IRPJ A RECUPERAR	1.245,97	D			0,00		1.245,97	
1.1.0.51.02	CONTRIBUICAO SOCIAL	448,55	D			0,00		448,55	
1.1.0.51.0205	CSLL A RECUPERAR	448,55	D			0,00		448,55	
1.1.0.51.03	IMPOSTO DE RENDA RETIDO NA FONTE	1.610.888,81	D	12.960,24		12.960,24	D	1.623.848,85	
1.1.0.51.0301	Imp APLICACOES Financeiras	1.610.888,81	D	12.960,24		12.960,24	D	1.623.848,85	
1.1.0.51.06	INSS	225,02	D			0,00		225,02	
1.1.0.51.0601	INSS A RECUPERAR	225,02	D			0,00		225,02	
1.1.0.51.99	OUTROS	177,52	D			0,00		177,52	
1.1.0.51.9907	ITR A RECUPERAR	177,52	D			0,00		177,52	
1.1.0.52	TRIBUTOS ESTADUAIS	97,00	D			0,00		97,00	
1.1.0.52.01	ICMS	97,00	D			0,00		97,00	
1.1.0.52.0102	ICMS A RECUPERAR	97,00	D			0,00		97,00	
1.1.1.2	DESPESAS PAGAS ANTECIPADAMENTE	63.872,23	D		90,85	90,85	C	63.781,38	
1.1.1.22	PREMIOS DE SEGUROS	1.019,83	D		90,85	90,85	C	928,98	
1.1.1.22.01	SEGUROS A APROPRIAR	1.019,83	D		90,85	90,85	C	928,98	
1.1.1.22.0190	SEGUROS A APROPRIAR	1.019,83	D		90,85	90,85	C	928,98	
1.1.1.29	OUTROS	62.852,40	D			0,00		62.852,40	
1.1.1.29.02	OUTRAS DESPESAS ANTI CIPADAS	62.852,40	D			0,00		62.852,40	
1.1.1.29.0201	OUTRAS DESPESAS ANTI CIPADAS	62.852,40	D			0,00		62.852,40	
1.1.1.9	OUTROS ATIVOS CIRCULANTES	97.604.770,49	D	124.576.314,98	76.314.926,72	48.260.388,26	D	145.865.158,75	
1.1.1.91	TÍTULOS A RECEBER	97.604.770,49	D	124.576.314,98	76.314.926,72	48.260.388,26	D	145.865.158,75	
1.1.1.91.02	FORNecedores	1.938.075,42	D	523,52	1.907.262,03	1.901.738,51	C	36.336,91	
1.1.1.91.0202	Adiantamentos Diversos	1.938.075,42	D	523,52	1.907.262,03	1.901.738,51	C	36.336,91	
1.1.1.91.03	TÍTULOS DE CREDITO A RECEBER	106.203,74	D	194.167,52	173.110,26	21.057,26	D	177.261,00	
1.1.1.91.0312	TÍTULOS A RECEBER - INSTITUICAO COMERC.	42.043,09	D	9.037,26		9.037,26	D	51.080,35	
1.1.1.91.0314	TÍTULOS A RECEBER - COLONIA		D	9.031,78	9.031,78	0,00			
1.1.1.91.0315	TÍTULOS A RECEBER - ICARAI I		D	13.222,00	13.222,00	0,00			
1.1.1.91.0316	TÍTULOS A RECEBER - ICARAI II		D	13.222,00	13.222,00	0,00			
1.1.1.91.0317	TÍTULOS A RECEBER - AGUA	24.362,33	D	9.081,78	9.081,78	0,00		24.362,33	
1.1.1.91.0318	TÍTULOS A RECEBER - ANDORINHA		D	9.081,78	9.081,78	0,00			
1.1.1.91.0327	TÍTULOS A RECEBER - RUJA GRANDE		D	10.907,04	10.907,04	0,00			
1.1.1.91.0373	TÍTULOS A RECEBER - PALMAS		D	10.907,04	10.907,04	0,00			
1.1.1.91.0374	TÍTULOS A RECEBER - COQUEIRAL	3.558,76	D			0,00		3.558,76	
1.1.1.91.0375	TÍTULOS A RECEBER - ROBEIRO		D	10.907,04	10.907,04	0,00			
1.1.1.91.0376	TÍTULOS A RECEBER - CAICARA		D	6.010,00	6.010,00	0,00			

DS
UGS
DS
AS



01/05/2025

31/05/2025

CODIGO	DESCRICAO	DEBITO	CREDITO	DEBITO	CREDITO	DEBITO	CREDITO
1.1.1.91.0327	TITULOS A RECEBER - AMONTADA			6.010,00		6.010,00	
1.1.1.91.0331	TITULOS A RECEBER - COLIBRI			6.010,00	6.010,00		0,00
1.1.1.91.0335	TITULOS A RECEBER - ARENA			11.329,96	11.329,96		0,00
1.1.1.91.0339	TITULOS A RECEBER - CALDEIRAO GRANDE 2	2.140,61	D				2.140,61
1.1.1.91.0341	TITULOS A RECEBER - ACAPI			11.329,96	11.329,96		0,00
1.1.1.91.0342	TITULOS A RECEBER - AMI MOI			11.329,96	11.329,96		0,00
1.1.1.91.0343	TITULOS A RECEBER - API LOTIS			11.329,96	11.329,96		0,00
1.1.1.91.0344	TITULOS A RECEBER - ARISTARCO	10.077,33	D			6.010,00	16.087,33
1.1.1.91.0345	TITULOS A RECEBER - BARTOLOMEU			6.010,00	6.010,00		0,00
1.1.1.91.0346	TITULOS A RECEBER - BONIAS			6.010,00	6.010,00		0,00
1.1.1.91.0347	TITULOS A RECEBER - BRITE			6.010,00	6.010,00		0,00
1.1.1.91.0348	TITULOS A RECEBER - CRUZEIRO	4.003,60	D				4.003,60
1.1.1.91.0349	TITULOS A RECEBER - DANUBIO	4.003,60	D				4.003,60
1.1.1.91.0350	TITULOS A RECEBER - FLORENZ	3.558,77	D				3.558,77
1.1.1.91.0351	TITULOS A RECEBER - JAPURA	4.448,45	D				4.448,45
1.1.1.91.0352	TITULOS A RECEBER - NOTUS	4.003,60	D				4.003,60
1.1.1.91.0350	TITULOS A RECEBER - ALBUQUERQUE			11.329,96	11.329,96		0,00
1.1.1.91.0361	TITULOS A RECEBER - LIMA	4.003,60	D				4.003,60
1.1.1.91.17	DIVIDENDOS E JUROS SOBRE CAPITAL PRÓPRIO	71.688.997,01	D	40.568.178,39	74.239.584,43	33.671.378,04	38.017.270,97
1.1.1.91.1201	DIVIDENDOS A RECEBER - VENTUS	23.353.899,30	D		23.353.899,30	23.353.899,30	
1.1.1.91.1203	DIVIDENDOS A RECEBER - BRISI	28.534.917,16	D		18.300.348,22	14.300.348,22	10.234.568,94
1.1.1.91.1204	DIVIDENDOS A RECEBER - COLONIA			16.212.185,57	10.500.000,00	5.712.185,57	5.712.185,57
1.1.1.91.1205	DIVIDENDOS A RECEBER - ICARAI			4.536.450,99	4.536.450,99		0,00
1.1.1.91.1206	DIVIDENDOS A RECEBER - ICARAI II			6.508.656,32	6.508.656,32		0,00
1.1.1.91.1207	DIVIDENDOS A RECEBER - AGUIA			8.940.221,04	8.940.200,00		21,04
1.1.1.91.1208	DIVIDENDOS A RECEBER - ANDORINHA			4.270.664,92	2.000.000,00	2.270.664,92	
1.1.1.91.1271	DIVIDENDOS A RECEBER - CALDEIRAO GRANDE	19.799.700,55	D				19.799.700,55
1.1.1.91.99	OUTROS	23.871.894,32	D	83.812.445,55		83.812.445,55	107.584.339,87
1.1.1.91.9902	CONTAS A RECEBER - EDUCACAO DE CAPITAL SOCIAL	23.871.894,32	D				23.871.894,32
1.1.1.91.9904	CONTAS A RECEBER - EDUCACAO DE CAPITAL REORD			83.812.445,55		83.812.445,55	
1.2	ATIVO NAO CIRCULANTE	1.629.598.255,77	D	359.960.265,89	467.818.992,26	107.856.726,37	1.521.739.529,40
1.2.0.5	TRIBUTOS COMPENSAVELIS	10.817.519,90	D	46.120,47	6.947.833,09	6.896.712,62	3.920.807,28
1.2.0.51	TRIBUTOS FEDERAIS	10.817.519,90	D	46.120,47	6.947.833,09	6.896.712,62	3.920.807,28
1.2.0.51.01	IMPOSTO DE RENDA	8.627.389,66	D	27.032,64	6.942.833,09	6.915.800,45	1.711.589,21
1.2.0.51.0102	SALDO NEGATIVO IRPJ	8.197.206,52	D	22.996,14	6.942.833,09	6.919.836,95	1.277.369,57
1.2.0.51.0104	IMPOSTO DE RENDA PAGO A MAIOR	430.183,14	D	4.086,50		4.086,50	434.219,64
1.2.0.51.02	CONTRIBUICAO SOCIAL	2.190.130,24	D	19.087,83		19.087,83	2.209.218,07
1.2.0.51.0202	SALDO NEGATIVO CSLL	1.569.179,75	D	13.989,36		13.989,36	1.582.779,11
1.2.0.51.0204	CSLL PAGA A MAIOR	620.950,49	D	5.488,47		5.488,47	626.438,96
1.2.2.0	BIENS FATIVOS VINC A CONC E PERM DO SI	1.392.090.995,06	D	268.266.626,09	426.833.856,50	158.567.230,41	1.233.523.764,65
1.2.2.01	PARTICIPACOES SOCIE TARIAS PERMANENTES	1.392.090.995,06	D	268.266.626,09	426.833.856,50	158.567.230,41	1.233.523.764,65
1.2.2.01.01	AVALIADAS PE LA I QUIVALENCIA PATRIMONIAL	1.392.090.995,06	D	268.266.626,09	426.833.856,50	158.567.230,41	1.233.523.764,65
1.2.2.01.0104	Adiantamento Para Futuro Aumento De Capi	4.246.500,00	D	305.000,00		305.000,00	4.551.500,00
1.2.2.01.0105	F. PATRIMONIAL - COLONIA			36.486.165,04	6.277.303,30	30.208.861,74	30.208.861,74
1.2.2.01.0106	F. PATRIMONIAL - ICARAI I			60.226.063,14	28.901.274,15	31.323.788,99	31.323.788,99
1.2.2.01.0107	F. PATRIMONIAL - ICARAI II			81.277.275,79	34.689.202,46	46.588.073,33	46.588.073,33
1.2.2.01.0108	F. PATRIMONIAL - AGUIA			53.757.935,54	12.408.227,11	41.349.708,43	41.349.708,43
1.2.2.01.0109	F. PATRIMONIAL - ANDORINHA			29.284.591,06	4.500.000,00	25.284.591,06	25.284.591,06
1.2.2.01.0128	F. PATRIMONIAL - FOLOS	8.561.262,34	D	178.413,26		178.413,26	8.839.765,60
1.2.2.01.0148	F. PATRIMONIAL - CALDEIRAO GRANDE	185.240.123,43	D	6.249.029,24		6.249.029,24	191.489.152,67
1.2.2.01.0158	F. PATRIMONIAL - VENTUS	337.835.232,59	D	3.153,02	337.635.443,10	337.632.290,16	202.942,43
1.2.2.01.0159	F. PATRIMONIAL - BRISI	591.537.949,26	D		1.260.290,28	1.260.290,28	590.277.658,98
1.2.2.01.0188	F. PATRIMONIAL - CALDEIRAO GRANDE 2	264.569.037,44	D		1.162.116,02	1.162.116,02	263.407.721,42
1.2.3.2	IMOBILIZADO	1.294.056,08	D	1.430.897,24	660.749,87	801.219,27	2.095.315,35
1.2.3.21	GERACAO	63.000,00	D	1.430.897,24	168.440,28	1.262.456,96	1.325.456,96
1.2.3.21.01	USINAS - IMOBILIZADO EM SERVICO			1.430.897,24	105.440,28	1.325.456,96	1.325.456,96
1.2.3.21.0114	DIREITO DE USO - ARRILNDAMENTO			1.430.897,24		1.430.897,24	1.430.897,24
1.2.3.21.0115	() AVT DIREITO DE USO - ARRILNDAMENTO				105.440,28	105.440,28	105.440,28
1.2.3.21.03	USINAS - IMOBILIZADO EM CURSO	63.000,00	D		63.000,00		63.000,00


DS
UGS
DS
AS






		01/05/2025		31/05/2025	
Código	Descrição	Saldo anterior	Var.	Atual	Var. Anual
1.2.3.21.0314	OUTROS CUSTOS CAPITALIZAVELIS	63.000,00	D	63.000,00	63.000,00 C
1.2.3.24	ADMINISTRACAO	1.231.096,08	D	15.282,74	15.282,74 C
1.2.3.24.01	ADMINISTRACAO IMOBILIZADO EM SERVICIO	3.186.933,17	D	0,00	3.186.933,17 D
1.2.3.24.0103	Edificacoes, Obras Civis e Beneficencias	1.465.426,62	D	0,00	1.465.426,62 D
1.2.3.24.0104	Maquinas e Equipamentos	29.958,00	D	0,00	29.958,00 D
1.2.3.24.0106	Moveis e Utensilios	72.148,70	D	0,00	72.148,70 D
1.2.3.24.0108	EQUIPAMENTOS DE INFORMATICA	1.612.399,80	D	0,00	1.612.399,80 D
1.2.3.24.02	{ } DEPRECIACAO ACUMULADA - ADMINISTRACAO	1.955.837,04	C	15.282,74	15.282,74 C
1.2.3.24.0203	{ } DEPRECIACAO DE OBRAS CIVIS E BENEFICENCIAS	653.383,04	C	4.884,80	4.884,80 C
1.2.3.24.0204	{ } MAQUINAS E EQUIPAMENTOS	12.367,96	C	183,33	183,33 C
1.2.3.24.0206	{ } MOVEIS E UTENSILIOS	72.006,28	C	16,51	16,51 C
1.2.3.24.0208	{ } EQUIPAMENTOS DE INFORMATICA	1.218.089,77	C	10.198,10	10.198,10 C
1.2.3.26	DIREITO DE USO			31.071,90	477.026,85
1.2.3.26.02	{ } DEPRECIACAO ACUMULADA - DIREITO DE USO			31.071,90	477.026,85
1.2.3.26.0201	{ } DEPRECIACAO ACUMULADA - DIREITO DE USO - ARRENDAMENTO			31.071,90	477.026,85
1.2.3.26.0202	AVP DEPREC. DIREITO DE USO ARRENDAM			31.071,90	31.071,90 D
1.2.3.3	INTANGIVEL	275.395.544,73	D	90.185.550,19	33.381.552,80
1.2.3.31	GERACAO	275.038.167,40	D	90.185.550,19	33.388.654,17
1.2.3.31.01	USINAS INTANGIVEL EM SERVICIO			90.185.550,19	90.185.550,19 D
1.2.3.31.0106	DIREITO DE OUTORGA			90.185.550,19	90.185.550,19 D
1.2.3.31.02	{ } AMORTIZACAO ACUMULADA - USINAS			31.809.286,61	31.809.286,61 C
1.2.3.31.0206	{ } AMORTIZACAO ACUMULADA - DIREITO DE OUTORGA			31.809.286,61	31.809.286,61 C
1.2.3.31.03	USINAS INTANGIVEL EM CURSO	1.342.066,48	D	0,00	1.342.066,48 D
1.2.3.31.0305	Desenvolvimento De Projetos	1.342.066,48	D	0,00	1.342.066,48 D
1.2.3.31.07	AGIO (MAIS VALIA REINT. FUTURA)	223.696.100,92	D	1.549.367,56	1.549.367,56 C
1.2.3.31.0701	AGIO (MAIS VALIA REINT. FUTURA)	223.696.100,92	D	1.549.367,56	1.549.367,56 C
1.2.3.31.0702	{ } AMORTIZACAO AGIO (MAIS VALIA REINT. FUT)	154.271.068,13	C	22.898,63	22.898,63 C
1.2.3.34	ADMINISTRACAO	357.477,33	D	22.898,63	22.898,63 C
1.2.3.34.01	ADMINISTRACAO CENTRAL - INTANGIVEL EM SE	2.092.362,66	D	0,00	2.092.362,66 D
1.2.3.34.0103	Softwares	2.092.362,66	D	0,00	2.092.362,66 D
1.2.3.34.02	{ } AMORTIZACAO ACUMULADA - ADMINISTRACAO	1.734.885,33	C	22.898,63	22.898,63 C
1.2.3.34.0203	{ } SOFTWARES	1.734.885,33	C	22.898,63	22.898,63 C
2	PASSIVO PATRIMONIO LIQUIDO	1.868.659.059,89	C	171.340.013,11	176.895.958,45
2.1	PASSIVO CIRCULANTE	84.027.156,52	C	160.299.291,47	121.170.374,84
2.1.0.1	FORNecedores	90.502,58	C	2.579.984,29	2.573.623,37
2.1.0.13	MATERIAIS E SERVICOS	90.502,58	C	2.579.984,29	2.573.623,37
2.1.0.13.01	FORNecedores NO PAIS	90.502,58	C	2.579.984,29	2.573.623,37
2.1.0.13.0101	Fornecedores De Materiais	63.996,28	C	2.557.562,19	2.543.526,34
2.1.0.13.0111	PROVISORIOS DE FORNECIMENTO - IMIDICAO	23.358,34	C	22.422,10	29.478,46
2.1.0.13.0114	PROVISORIOS DE FORNECIMENTO	3.547,96	C	619,57	619,57 C
2.1.0.2	IMPRESOES, FINANCIAMENTOS E DIVIDENDOS	573.000,40	C	1.480.164,36	907.163,96 C
2.1.0.23	ARRENDAMENTO MERCANTIL	573.000,40	C	1.480.164,36	907.163,96 C
2.1.0.23.01	CONTRATOS DE ARRENDAMENTO	467.560,12	C	1.430.897,24	963.337,12 C
2.1.0.23.0101	CONTRATOS DE ARRENDAMENTO	467.560,12	C	1.430.897,24	963.337,12 C
2.1.0.23.02	{ } AVP CONTRATOS DE ARRENDAMENTO	105.440,28	C	49.267,12	56.173,16 D
2.1.0.23.0201	{ } AVP CONTRATOS DE ARRENDAMENTO	105.440,28	C	49.267,12	56.173,16 D
2.1.0.5	TRIBUTOS	66.144,02	C	66.171,60	47.062,65
2.1.0.51	TRIBUTOS FEDERAIS	46.984,49	C	45.984,49	4.503,69 D
2.1.0.51.03	PIF	6.567,77	C	6.567,77	5.938,17 C
2.1.0.51.04	Cofins	40.416,77	C	40.416,77	38.542,63 C
2.1.0.52	TRIBUTOS ESTADUAIS	95,88	C	95,88	95,88 D
2.1.0.52.01	Icms	95,88	C	95,88	95,88 D
2.1.0.53	TRIBUTOS MUNICIPAIS	13.803,26	C	13.803,26	13.803,26 D
2.1.0.53.02	Imposto Sobre Propriedade Territorial Ur	13.803,26	C	13.803,26	13.803,26 D
2.1.0.56	TRIBUTOS RETIDOS NA FONTE	5.260,39	C	5.287,97	4.581,85
2.1.0.56.01	Imposto De Renda Retido Na Fonte	510,25	C	511,75	8,76 C
2.1.0.56.05	Pec PIS/Cofins/CSL	3.795,42	C	3.316,49	2.601,61
2.1.0.56.06	Irs Retido	762,98	C	767,99	767,99 C
2.1.0.56.07	INSS A RECOLHER	1.191,74	C	1.191,74	1.191,74 C

DS
UGS
DS
AS




		01/05/2025			31/05/2025		
Conta	Descrição	Saldo Inicial	Saldo Final	Saldo Inicial	Saldo Final	Variação	
2.1.0.7	DIVIDENDOS DE CLARADOS E JUROS SOBRE O CA	7.677.503,72	C	114.440.264,73	114.440.264,73	0,00	
2.1.0.71	DIVIDENDOS	7.677.503,72	C	114.440.264,73	114.440.264,73	0,00	
2.1.0.71.00	DIVIDENDOS A PAGAR			114.440.264,73	114.440.264,73	0,00	
2.1.0.71.08	DIVIDENDOS - IPTU ENERGIA	7.677.503,72	C			0,00	
2.1.1.8	OBRIGACOES COM ASSOCIADOS	56.851.398,38	C	40.342.919,91	40.342.919,91	16.508.478,47	
2.1.1.89	OUTROS	56.851.398,38	C	40.342.919,91	40.342.919,91	16.508.478,47	
2.1.1.89.02	CONTAS A PAGAR DE EDUCACAO CAPITAL SOCIAL	56.851.398,38	C	40.342.919,91	40.342.919,91	16.508.478,47	
2.1.1.9	OUTROS PASSIVOS CIRCULANTES	19.341.607,82	C	2.296.950,54	2.629.259,73	19.673.917,01	
2.1.1.91	CONSUMIDORES	12.590,06	C	244,87	244,87	12.590,06	
2.1.1.91.01	ADIANTAMENTO DE CLIENTES	12.590,06	C	244,87	244,87	12.590,06	
2.1.1.91.0103	OUTROS ADIANTAMENTOS	12.590,06	C	244,87	244,87	12.590,06	
2.1.1.99	OUTROS	19.329.017,76	C	2.296.705,67	2.629.014,86	19.661.306,95	
2.1.1.99.08	ING (ENERGIA) DE SE NVOLV. TRANCHE A	12.495.262,42	C	1.901.782,03	2.181.411,42	12.774.891,81	
2.1.1.99.10	CASA DOS VENTOS DE SE NVOLV DOR	6.833.755,34	C	394.923,64	447.603,44	6.896.435,14	
2.2	PASSIVO NAO CIRCULANTE	106.656.835,77	C	11.040.721,64	5.725.583,61	101.341.597,74	
2.2.0.2	EMPRESAS, FINANCIAMENTOS E OUTROS	2.905.507,00	C			0,00	
2.2.0.25	MUTUOS COLIGADAS E CONTROLADAS OU CONT	2.905.507,00	C			0,00	
2.2.0.25.10	MUTUO - CALDEIRAO GRANDE	2.905.507,00	C			0,00	
2.2.1.9	OUTROS PASSIVOS NAO CIRCULANTES	103.751.328,77	C	11.040.721,64	5.725.583,61	98.436.190,74	
2.2.1.99	OUTROS	103.751.328,77	C	11.040.721,64	5.725.583,61	98.436.190,74	
2.2.1.99.01	OUTROS	103.751.328,77	C	11.040.721,64	5.725.583,61	98.436.190,74	
2.2.1.99.0108	ING (ENERGIA) DE SE NVOLV. TRANCHE A	151.538.537,13	C	6.957.527,58	6.957.527,58	144.581.009,55	
2.2.1.99.0109	() ING (ENERGIA) AVP TRANCHE A	23.879.232,37	D		3.133.514,12	27.012.746,49	
2.2.1.99.0110	CASA DOS VENTOS DE SE NVOLV DOR	87.974.399,71	C	4.083.194,06	4.083.194,06	83.891.205,65	
2.2.1.99.0111	() CASA DOS VENTOS JUROS A PROPRIAR	51.832.375,70	D		2.592.069,49	49.240.306,21	
2.4	PATRIMONIO LIQUIDO	1.677.975.067,60	C			0,00	
2.4.0.1	CAPITAL SOCIAL	1.653.326.238,10	C			0,00	
2.4.0.11	CAPITAL SUBSCRITO	1.653.326.238,10	C			0,00	
2.4.0.11.01	NACIONAL	1.653.326.238,10	C			0,00	
2.4.0.11.0101	Capital Social	1.653.326.238,10	C			0,00	
2.4.0.2	RESERVAS DE CAPITAL	2,03	C			0,00	
2.4.0.29	OUTROS	2,03	C			0,00	
2.4.0.29.01	OUTROS	2,03	C			0,00	
2.4.0.29.0101	OUTROS	2,03	C			0,00	
2.4.0.3	OUTROS RESULTADOS ABRANGENTES	0,04	C			0,00	
2.4.0.31	AJUSTE DE AVALIACAO PATRIMONIAL	0,04	C			0,00	
2.4.0.31.01	AJUSTE DE VALORES DE ATIVO	0,04	C			0,00	
2.4.0.31.0103	Equivalencia Sobre Ganhos Abrangente De	0,04	C			0,00	
2.4.0.4	RESERVAS DE LUCRO	24.648.827,73	C			0,00	
2.4.0.41	RESERVA LEGAL	1.616.316,57	C			0,00	
2.4.0.41.01	Reserva Legal	1.616.316,57	C			0,00	
2.4.0.45	RESERVA DE LUCROS A REALIZAR	23.032.511,16	C			0,00	
2.4.0.45.01	Reserva De Lucros A Realizar	23.032.511,16	C			0,00	
2.4.0.6	LUCROS OU PREJUIZOS ACUMULADOS	0,30	D			0,00	
2.4.0.61	LUCROS ACUMULADOS	0,30	D			0,00	
2.4.0.62	() PREJUIZOS ACUMULADOS	0,30	D			0,00	
2.4.0.62.01	() Prejuizos Acumulados	0,30	D			0,00	
6	RESULTADO ANTES DA DEDUÇAO DE IMPOSTOS	77.628.670,60	D	16.387.977,87	18.743.645,33	58.884.025,73	
6.1	RESULTADO NAS ATIVIDADES	6.534.630,62	D	2.568.546,37	565.908,94	5.968.727,68	
6.1.0.5	() GASTOS OPERACIONAIS	6.534.630,62	D	2.568.546,37	565.908,94	5.968.727,68	
6.1.0.51	GERACAO	73.310,34	D	25.487,45	16.350,00	57.452,89	
6.1.0.51.07	MATERIAIS	14.818,96	C	1.346,00		13.472,96	
6.1.0.51.0702	MATERIAIS PARA MANUTENCAO - INSTALACOES	7.268,79	D	1.346,00	1.346,00	5.922,79	
6.1.0.51.0711	() REPERICACAO DE EQUIPAMENTOS	7.549,17	C			7.549,17	
6.1.0.51.08	SERVICOS DE TERCEIROS	82.911,19	D	14.450,60	16.350,00	66.510,59	
6.1.0.51.0801	Servicos de Terceiros	509,35	D			509,35	
6.1.0.51.0805	Despesas Com Informatica	34.939,60	D	2.641,60	2.641,60	32.297,00	
6.1.0.51.0809	SERV DE MANUTENCAO DE MAQ E QUIP - BOP	1.646,24	D	355,00	355,00	1.291,24	
6.1.0.51.0818	SERV DE USO SOFTWARE	45.816,00	D	11.454,00	16.350,00	28.012,00	

DS
UGS
DS
AS



		01/05/2025			31/05/2025		
Código	Descrição	Saldo Inicial	D/C	Saldo	D/C	Saldo	
6.1.0.51.10	SI OUIROS	49,82	D	90,85		90,85 D	
6.1.0.51.1001	Seguros	49,82	D	90,85		90,85 D	
6.1.0.51.19	GASTOS DIVERSOS	5.168,29	D	9.600,00		9.600,00 D	
6.1.0.51.1918	Impostos E Taxas	5.168,29	D			0,00	
6.1.0.51.1923	Outras Despesas			9.600,00		9.600,00 D	
6.1.0.54	ADMINISTRACAO CENTRAL	6.461.370,28	D	7.543.058,92	549.558,94	1.993.499,98 D	
6.1.0.54.05	PESSOAL	12.276,52	C			0,00	
6.1.0.54.0511	COMPARTILHAMENTO DE DESPESAS PESSOAL	12.276,52	C			0,00	
6.1.0.54.08	SERVICOS DE TERCEIROS	8.677,66	D	141.929,75	56.494,06	85.435,69 D	
6.1.0.54.0801	Servicos De Terceiros	7.384,20	D	1.846,05		1.846,05 D	
6.1.0.54.0804	Servicos Prestados Por Pessoa Juridica	18.648,97	D	2.144,41		2.144,41 D	
6.1.0.54.0805	Honorarios Advogados	3.175,00	D			0,00	
6.1.0.54.0806	Honorarios De Contabilidade E Auditoria	4.025,87	D			0,00	
6.1.0.54.0808	Fretes E Carretos	3.216,01	D	450,00	279,00	171,00 D	
6.1.0.54.0811	CONSULTORIA OUTROS	3.835,96	D	1.445,47	450,70	996,27 D	
6.1.0.54.0813	SERVICOS DE INFORMATICA	259.555,34	D	79.542,27	175,60	79.366,67 D	
6.1.0.54.0814	COMPARTILHAMENTO DE DESPESAS SERVICOS DE INFORMATICA	509.356,15	C		54.556,16	54.556,16 C	
6.1.0.54.0815	SERVICOS DE DESPACHANTE	1.906,40	D		1.033,10	1.033,10 C	
6.1.0.54.0816	PROVISAO HONORARIO CONTABIL E AUDITORIA	2.478,28	D	619,57		619,57 D	
6.1.0.54.0817	SERV. LIMPEZA E CONSERVACAO	43.404,94	D	10.834,13		10.834,13 D	
6.1.0.54.0822	CONSULTORIA (EM TI)	28.274,84	D	2.896,21		2.896,21 D	
6.1.0.54.0823	SERV. DE INTERNET	1.588,05	D			0,00	
6.1.0.54.0824	SERV. DE USO DE SOFTWARE	140.589,93	D	42.150,64		42.150,64 D	
6.1.0.54.09	ARRRNDAMENTOS E ALUGUEIS	417.780,05	D	11.757,48	317.608,92	305.851,44 C	
6.1.0.54.0903	Locacao De Maquinas E Equipamentos	1.460,00	D	1.115,00		1.115,00 D	
6.1.0.54.0906	Locacao De Imoveis	413.320,05	D	10.642,48	317.608,92	306.966,44 C	
6.1.0.54.16	TRIBUTOS	57.007,73	D			0,00	
6.1.0.54.1605	Items Diferencial De Alíquota	1.794,69	D			0,00	
6.1.0.54.1606	Impostos E Taxas Municipais	55.213,04	D			0,00	
6.1.0.54.17	DEPRECIACAO	81.378,36	D	492.309,59	31.071,90	461.237,69 D	
6.1.0.54.1701	Depreciacao	81.378,36	D	15.287,74		15.287,74 D	
6.1.0.54.1702	DEPRECIACAO ARRNDAMENTO			477.026,85	31.071,90	445.954,95 D	
6.1.0.54.18	AMORTIZACAO	6.289.064,76	D	1.812.163,60		1.812.163,60 D	
6.1.0.54.1801	Amortizacao	91.594,52	D	22.898,63		22.898,63 D	
6.1.0.54.1802	AMORTIZACAO DE AGIO	6.197.470,24	D	1.789.264,97		1.789.264,97 D	
6.1.0.54.19	GASTOS DIVERSOS	380.361,75	C	64.898,50	144.304,06	59.485,56 C	
6.1.0.54.1902	Consumo Proprio De Energia	50.982,48	D	3.211,33		3.211,33 D	
6.1.0.54.1911	Telefones E Comunicacoes	80.202,92	D	20.665,91		20.665,91 D	
6.1.0.54.1915	Despesas Com Cartorio E Taxas Judiciais	72,46	D			0,00	
6.1.0.54.1916	Despesas Com Limpeza, Conservacao E Copa	1.850,00	D			0,00	
6.1.0.54.1917	Despesas Com Materiais De Escritorio E	6.249,33	D	1.352,10	12,70	1.339,40 D	
6.1.0.54.1918	Despesas Com Viagens	8.883,66	D			0,00	
6.1.0.54.1920	Despesas Com Publicacoes E Anuncios	4.760,00	D	58.824,50	4.760,00	54.064,50 D	
6.1.0.54.1922	Reembolso De Despesas	4.345,42	D			0,00	
6.1.0.54.1924	OUTRAS DESPESAS COM INFORMATICA	36.276,95	D	300,00		300,00 D	
6.1.0.54.1925	ASSOCIACOES DE CLASSE	85.481,88	D			0,00	
6.1.0.54.1928	COMPARTILHAMENTO DE DESPESAS OUTROS	696.984,29	C		139.611,36	139.611,36 C	
6.1.0.54.1929	DESPESAS COM CONDUCAO E ESTACIONAM	2.602,18	D			0,00	
6.1.0.54.1930	DESPESAS COM CONDOMINIO	19.016,44	D			0,00	
6.1.0.54.1990	Outras Despesas	15.958,62	D	544,66		544,66 D	
6.2	RESULTADO NAO OPERACIONAL	66.895.667,56	D	5.698.413,32	6.469.068,54	770.655,22 C	
6.2.0.1	EQUIVALENCIA PATRIMONIAL	66.895.667,56	D	5.698.413,32	6.469.068,54	770.655,22 C	
6.2.0.15	ATIVIDADES NAO VINCULADAS A CONCESSAO DO	66.895.667,56	D	5.698.413,32	6.469.068,54	770.655,22 C	
6.2.0.15.01	GANHO NA EQUIVALENCIA PATRIMONIAL	3.310.575,97	C		6.469.068,54	6.469.068,54 C	
6.2.0.15.0101	GANHO NA EQUIVALENCIA PATRIMONIAL	3.310.575,97	C		6.469.068,54	6.469.068,54 C	
6.2.0.15.02	() PERDA NA EQUIVALENCIA PATRIMONIAL	70.206.243,53	D	5.698.413,32		5.698.413,32 D	
6.2.0.15.0201	() PERDA NA EQUIVALENCIA PATRIMONIAL	70.206.243,53	D	5.698.413,32		5.698.413,32 D	
6.3	RESULTADO FINANCEIRO	4.198.372,42	D	8.121.013,18	11.708.667,85	3.587.654,67 C	
6.3.0.1	RECEITAS FINANCEIRAS	4.056.704,79	C	100.081,84	971.166,61	871.084,77 C	

DS
UGS
DS
RS



IBITUF ENERGIAS RENOVAVEIS S.A.
 BALANÇO PATRIMONIAL
 EXERCÍCIO FINANCEIRO 31/05/2025
 (Valores em Reais)

		01/05/2025		31/05/2025	
Data	Descrição	R\$ Mil (ma)	R\$ Mil (me)	R\$ Mil (ma)	R\$ Mil (me)
6.3.0.11	GERACAO	4.056.704,79	C	100.081,84	971.155,61
6.3.0.11.01	RECEITA COM APLICACOES FINANCEIRAS	3.914.257,07	C	57.601,04	976.046,14
6.3.0.11.0101	RECEITA COM APLIC. FINANCEIRAS - (CAIXA)	1.587.248,71	C	-	57.699,93
6.3.0.11.0103	RECEITA DE APLIC.FIN. COMPL.COMPTI.NCIA	2.327.008,31	C	57.601,04	867.346,21
6.3.0.11.11	(-) TRIBUTOS SOBRE RECEITAS FINANCEIRAS	197.835,14	D	42.480,80	42.480,80
6.3.0.11.1101	PPS S/RECEITAS FINANCEIRAS	77.654,52	D	5.938,17	5.938,17
6.3.0.11.1102	COFIN.S/RECEITAS FINANCEIRAS	170.181,62	D	36.542,63	36.542,63
6.3.0.11.99	OUTRAS RECEITAS FINANCEIRAS	340.283,91	C	-	46.120,47
6.3.0.11.9901	Decontos Recebidos	0,05	C	-	0,00
6.3.0.11.9902	Outras Receitas Financeiras	340.283,86	C	-	46.120,47
6.3.0.5	(-) DESPESAS FINANCEIRAS	8.255.077,21	D	8.020.931,34	10.737.501,24
6.3.0.51	GERACAO	8.255.077,21	D	8.020.931,34	10.737.501,24
6.3.0.51.01	JUROS E VARIAÇÃO MONETARIA - DIVIDA MOID	9.466,40	D	55,53	55,53
6.3.0.51.0101	Juros	9.072,76	D	-	0,00
6.3.0.51.0103	Int. Comissões E Taxas	393,68	D	55,53	55,53
6.3.0.51.0110	DESPESA COM ARRUI DONDAMI.NTOS	0,06	D	-	0,00
6.3.0.51.02	JUROS E VARIAÇÃO MONETARIA - DIVIDA MOID	43,53	D	-	43,53
6.3.0.51.0204	NO PARTES RELACIONADAS	43,53	D	-	43,53
6.3.0.51.04	AJUSTE A VALOR PRESENTE	-	D	49.267,12	49.267,12
6.3.0.51.0404	AJUSTE A VALOR PRESENTE ARRUI DONDAMI.NTO	-	D	49.267,12	49.267,12
6.3.0.51.99	OUTRAS DESPESAS FINANCEIRAS	8.245.667,28	D	7.971.608,69	10.737.457,71
6.3.0.51.9902	CARTA FIANCA	351,20	D	-	0,00
6.3.0.51.9903	JUROS S/PRÊMIO AQUIS. DE EMPRE.SAS	8.245.215,08	D	7.971.608,69	10.737.457,71

DocuSigned by:

 FDTADAC23C72449
 LUIS CARLOS GOMES DA SILVA JUNIOR
 CONTADOR: CRC 15F291424/O-0

DS
 UGS
 DS
 AS



		01/05/2025		31/05/2025	
Código	Descrição	Saldo Inicial	Variação	Saldo Final	Classificação
1	ATIVO	640.893.026,25	D 54.483.757,91	74.057.879,55	19.564.126,64 C
1.1	ATIVO CIRCULANTE	33.486.054,16	D 54.401.337,24	18.305.428,38	36.095.903,86 D
1.1.0.1	CAIXA E EQUIVALENTES DE CAIXA	46.480,01	D 1.332,24	5.080,16	3.747,92 C
1.1.0.11	CAIXA	5.780,93	D 0,78	4.211,46	4.210,68 C
1.1.0.11.07	CONTAS BANCARIAS A VISTA	5.780,93	D 0,78	4.211,46	4.210,68 C
1.1.0.11.07.12	BANCO ITAL	5.780,93	D 0,78	4.211,46	4.210,68 C
1.1.0.12	EQUIVALENTES DE CAIXA	40.699,08	D 1.331,46	868,70	462,76 D
1.1.0.12.01	APLICACOES FINANCEIRAS	40.699,08	D 1.331,46	868,70	462,76 D
1.1.0.12.01.12	Banco BTGPactua - CDB (-) SALDO LIQ APLICACAO CAIXA LIVRE	40.699,08	D 462,76	462,76	462,76 D
1.1.0.12.01.99	SALDO LIQ APLICACOES CAIXA LIVRE	382,29	C 382,29	486,41	104,12 C
1.1.0.5	TRIBUTOS COMPENSATIVOS	355,76	D 0,00	0,00	355,76 D
1.1.0.51	TRIBUTOS FEDERAIS	355,76	D 0,00	0,00	355,76 D
1.1.0.51.03	IMPOSTO DE RENDAMENTO NA FONTE	178,74	D 0,00	0,00	178,74 D
1.1.0.51.03.01	Impostos/Aplicacoes Financeiras	178,74	D 0,00	0,00	178,74 D
1.1.0.51.99	OUTROS	177,52	D 0,00	0,00	177,52 D
1.1.0.51.99.07	TRESCUPTAR	177,52	D 0,00	0,00	177,52 D
1.1.1.9	OUTROS ATIVOS CIRCULANTES	33.439.218,39	D 54.400.000,00	18.300.348,72	36.099.651,78 D
1.1.1.91	CREDTOS A RECEBER	33.439.218,39	D 54.400.000,00	18.300.348,72	36.099.651,78 D
1.1.1.91.17	DIVIDENDOS E JUROS SOBRE CAPITAL PROPRIO	33.439.218,39	D 0,00	18.300.348,72	18.300.348,72 C
1.1.1.91.17.09	DIVIDENDOS A RECEBER - PALMAS	4.285.397,46	D 0,00	1.000.000,00	1.000.000,00 C
1.1.1.91.17.10	DIVIDENDOS A RECEBER - RIBEIRAO	800.348,22	D 0,00	800.348,22	800.348,22 C
1.1.1.91.17.11	DIVIDENDOS A RECEBER - ILIUA GRANDE	4.283.653,78	D 2.000.000,00	2.000.000,00	2.283.653,78 D
1.1.1.91.17.16	DIVIDENDOS A RECEBER - ACARU	5.580.687,37	D 3.500.000,00	3.500.000,00	2.480.687,37 D
1.1.1.91.17.18	DIVIDENDOS A RECEBER - ANEMOI	7.235.581,29	D 4.000.000,00	4.000.000,00	3.235.581,29 D
1.1.1.91.17.19	DIVIDENDOS A RECEBER - APILOTIS	6.847.314,45	D 3.500.000,00	3.500.000,00	3.347.314,45 D
1.1.1.91.17.20	DIVIDENDOS A RECEBER - ARENA	4.011.735,87	D 3.500.000,00	3.500.000,00	511.735,87 D
1.1.1.91.99	OUTROS		D 54.400.000,00	54.400.000,00	54.400.000,00 D
1.1.1.91.99.07	CONTAS RECI BI R REDUCAO DE CAPITAL SOCIAL		D 54.400.000,00	54.400.000,00	54.400.000,00 D
1.2	ATIVO NAO CIRCULANTE	607.406.977,09	D 92.470,67	55.752.451,17	55.660.030,50 C
1.2.0.5	TRIBUTOS COMPENSATIVOS	317,41	D 3,14	3,14	320,55 D
1.2.0.51	TRIBUTOS FEDERAIS	317,41	D 3,14	3,14	320,55 D
1.2.0.51.01	IMPOSTO DE RENDA	317,41	D 3,14	3,14	320,55 D
1.2.0.51.01.07	SALDO NI GATIVO IRPJ	317,41	D 3,14	3,14	320,55 D
1.2.0.6	DEPOSITOS JUDICIAIS E CAUCOES	22.250,82	D 0,00	0,00	22.250,82 D
1.2.0.61	DEPOSITOS JUDICIAIS	22.250,82	D 0,00	0,00	22.250,82 D
1.2.0.61.01	TRABALHISTAS	22.250,82	D 0,00	0,00	22.250,82 D
1.2.0.61.01.01	PROCESSOS TRABALHISTAS	22.250,82	D 0,00	0,00	22.250,82 D
1.2.2.0	BENS E ATIV NAO VINC A CONC E PLRFD DO SE	607.384.403,86	D 92.417,53	55.752.451,17	55.660.033,64 C
1.2.2.01	PARTICIPACOES SOCITARIAS PERMANENTES	607.384.403,86	D 92.417,53	55.752.451,17	55.660.033,64 C
1.2.2.01.01	AVALIADAS PL LA E EQUIVALENCIA PATRIMONIAL	607.384.403,86	D 92.417,53	55.752.451,17	55.660.033,64 C
1.2.2.01.01.10	E. PATRIMONIAL ILIUA GRANDE	70.024.878,34	D 7.750.336,27	7.750.336,27	62.274.542,07 D
1.2.2.01.01.11	E. PATRIMONIAL - PALMAS	63.649.352,30	D 5.010.043,51	5.010.043,51	58.639.308,79 D
1.2.2.01.01.13	E. PATRIMONIAL RIBEIRAO	54.563.119,11	D 7.761.205,78	7.761.205,78	46.791.913,33 D
1.2.2.01.01.23	E. PATRIMONIAL ARENA	81.327.643,93	D 5.549.273,28	5.549.273,28	75.778.370,65 D
1.2.2.01.01.29	E. PATRIMONIAL ACARU	80.321.208,05	D 7.527.167,42	7.527.167,42	87.794.045,63 D
1.2.2.01.01.30	E. PATRIMONIAL ANEMOI	78.503.555,43	D 34.470,32	7.000.000,00	6.965.528,68 D
1.2.2.01.01.31	E. PATRIMONIAL APILOTIS	77.413.771,89	D 57.847,21	7.500.000,00	7.442.052,78 C
1.2.2.01.01.49	E. PATRIMONIAL ALBUQUERQUE	91.595.924,81	D 7.654.429,91	7.654.429,91	83.941.494,90 D
2	PASSIVO E PATRIMONIO LIQUIDO	653.719.877,31	C 18.304.477,64	641,28	18.303.836,36 D
2.1	PASSIVO CIRCULANTE	28.538.437,75	C 18.304.477,64	641,28	18.303.836,36 D
2.1.0.1	FORNEDORES	3.490,98	C 4.110,55	619,57	3.490,98 D
2.1.0.13	MATERIAS E SERVIÇOS	3.490,98	C 4.110,55	619,57	3.490,98 D
2.1.0.13.01	FORNEDORES NO PAIS	3.490,98	C 4.110,55	619,57	3.490,98 D
2.1.0.13.01.11	PROVISOS DE FORNEDORES - MEXICO	1.012,70	C 1.012,70	1.012,70	1.012,70 D
2.1.0.13.01.14	PROVISOS DE FORNEDORES	2.478,28	C 3.097,85	619,57	2.478,28 D

DS
UGS
DS
AS





EXERCÍCIO FINDO EM 31/05/2025

(Valores em Reais)

01/05/2025

31/05/2025

Código	Descrição	01/05/2025	31/05/2025
2.1.0.5	TRIBUTOS	29,61 C	18,87
2.1.0.51	TRIBUTOS FIDUCIÁRIOS	29,61 C	18,87
2.1.0.51.03	Pis	10,49 C	3,04
2.1.0.51.04	Cofins	19,17 C	18,67
2.1.0.7	DIVIDENDOS DECLARADOS E JUROS SOBRE O CA	28.534.917,16 C	18.300.348,22
2.1.0.71	DIVIDENDOS	28.534.917,16 C	18.300.348,22
2.1.0.71.03	DIVIDENDOS - IBIU RE NOVAVETS	28.534.917,16 C	18.300.348,22
2.2	PASSIVO NÃO CIRCULANTE	20.816.639,24 C	0,00
2.2.0.2	EMPRESIMOS, FINANCIAMENTOS E DEBITORES	20.816.639,24 C	0,00
2.2.0.25	MUTUOS COLIGADAS E CONTROLADAS OU CONT	20.816.639,24 C	0,00
2.2.0.25.17	MUTUO - PALMAS	5.943.139,24 C	0,00
2.2.0.25.18	MUTUO - ACAR	11.619.000,00 C	0,00
2.2.0.25.19	MUTUO - APELIOTLS	1.870.000,00 C	0,00
2.2.0.25.20	MUTUO - ANEMOI	1.434.500,00 C	0,00
2.4	PATRIMÔNIO LÍQUIDO	604.364.800,32 C	0,00
2.4.0.1	CAPITAL SOCIAL	595.256.291,69 C	0,00
2.4.0.11	CAPITAL SUBSCRITO	595.256.291,69 C	0,00
2.4.0.11.01	NACIONAL	595.256.291,69 C	0,00
2.4.0.11.01.01	Capital Social	595.256.291,69 C	0,00
2.4.0.2	RESERVAS DE CAPITAL	0,50 C	0,00
2.4.0.29	OUTROS	0,50 C	0,00
2.4.0.29.01	OUTROS	0,50 C	0,00
2.4.0.29.01.01	OUTROS	0,50 C	0,00
2.4.0.4	RESERVAS DE LUCRO	9.108.508,13 C	0,00
2.4.0.41	RESERVA LEGAL	9.108.508,13 C	0,00
2.4.0.41.01	Reserva Legal	9.108.508,13 C	0,00
6	RESULTADO ANTES DA CGLL E IR	12.826.851,06 D	1.357.285,04
6.1	RESULTADO NAS ATIVIDADES	14.577,44 D	619,57
6.1.0.5	() GASTOS OPERACIONAIS	14.577,44 D	619,57
6.1.0.54	ADMINISTRAÇÃO CENTRAL	14.577,44 D	619,57
6.1.0.54.08	SERVICOS DE TERCEIROS	13.452,04 D	619,57
6.1.0.54.08.06	Honorarios De Contabilidade E Auditoria	10.073,76 D	0,00
6.1.0.54.08.15	SERVICOS DE DE SPACIANTE	900,00 D	450,00
6.1.0.54.08.16	PROVISÃO HONORARIO CONTABIL E AUDITORIA	2.478,28 D	619,57
6.1.0.54.19	GASTOS DIVERSOS	1.125,40 D	562,70
6.1.0.54.19.22	Reembolso De Despesas	1.125,40 D	562,70
6.2	RESULTADO NÃO OPERACIONAL	12.797.621,28 D	1.352.451,17
6.2.0.1	EQUIVALÊNCIA PATRIMONIAL	12.797.621,28 D	1.352.451,17
6.2.0.15	ATIVIDADES NÃO VINCULADAS A CONCESSÃO DO	12.797.621,28 D	1.352.451,17
6.2.0.15.01	GANHO NA EQUIVALÊNCIA PATRIMONIAL	3.514.323,07 C	92.417,53
6.2.0.15.01.01	GANHO NA EQUIVALÊNCIA PATRIMONIAL	3.514.323,07 C	92.417,53
6.2.0.15.02	() PERDIDA NA EQUIVALÊNCIA PATRIMONIAL	16.311.944,35 D	1.352.451,17
6.2.0.15.02.01	() PERDIDA NA EQUIVALÊNCIA PATRIMONIAL	16.311.944,35 D	1.352.451,17
6.3	RESULTADO FINANCEIRO	14.657,34 D	466,68
6.3.0.1	RECEITAS FINANCEIRAS	2.204,62 C	21,71
6.3.0.11	RECEITA	2.204,62 C	21,71
6.3.0.11.01	RECEITA COM APLICAÇÕES FINANCEIRAS	2.204,62 C	466,68
6.3.0.11.01.01	RECEITA COM APLIC. FINANCEIRAS - (CAIXA)	793,40 C	463,54
6.3.0.11.01.03	RECEITA DE APLIC. IN. COMPL. COMP. TIENCIA	1.507,70 C	0,78
6.3.0.11.11	() TRIBUTOS SOBRE RECEITAS FINANCEIRAS	107,54 D	21,71
6.3.0.11.11.01	PIS/S/RECEITAS FINANCEIRAS	19,05 D	3,04
6.3.0.11.11.02	COFINS/S/RECEITAS FINANCEIRAS	92,49 D	18,67
6.3.0.11.99	OUTRAS RECEITAS FINANCEIRAS	11,06 C	3,14
6.3.0.11.99.02	Outras Receitas Financeiras	11,06 C	3,14
6.3.0.5	() DESPESAS FINANCEIRAS	16.856,96 D	4.192,59
6.3.0.51	DESPESA	16.856,96 D	4.192,59

DS
UGS

DS
AS



ANEXO I
BALANÇO PATRIMONIAL

EXERCÍCIO FINDO EM 31/05/2025

(Valores em Reais)

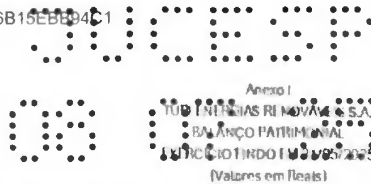
		01/05/2025			31/05/2025				
Código	Descrição	Ativo	Passivo	Ativo	Passivo	Ativo	Passivo		
6.3 0.51.99	OUTRAS DESPESAS FINANCEIRAS	16.856,96	D	4.192,59		4.192,59	D	21.049,55	D
6.3 0.51.9902	CARTA FIANÇA	16.856,96	D	4.192,59		4.192,59	D	21.049,55	D

DocuSigned by:

F01ADAG23C72449
LUIZ CARLOS GOMES DA SILVA JUNIOR
CONTADOR: CRC 1SP291424/0 0

DS
UGS

DS
AS



		01/05/2025				31/05/2025			
Código	Descrição	Saldo Inicial	Saldo Final	Variação	Saldo Inicial	Saldo Final	Variação	Saldo Inicial	Saldo Final
1	ATIVO	1.627.187.396,15	D 55.922.773,15	53.634.729,74	2.288.043,41	D	1.629.475.441,56	D	
1.1	ATIVO CIRCULANTE	15.727.539,74	D 73.735.056,45	34.980.572,14	11.245.515,69	C	4.482.074,05	D	
1.1.0.1	CAIXA E EQUIVALENTES DE CAIXA	15.727.532,14	D 12.073.259,58	23.377.811,57	11.304.551,99	C	4.422.980,15	D	
1.1.0.1.1	CAIXA	18.315,58	D 11.767.840,17	11.758.917,03	8.923,14	D	27.238,77	D	
1.1.0.1.1.02	CONTAS BANCARIAS À VISTA	18.315,58	D 11.767.840,17	11.758.917,03	8.923,14	D	27.238,77	D	
1.1.0.1.1.02.11	BANCO SANTANDER - CONTA CORRENTE	17.829,57	D 11.432.840,15	11.427.965,86	4.874,27	D	22.703,79	D	
1.1.0.1.1.02.12	BANCO ITAU	486,06	D 335.000,02	330.951,15	4.048,87	D	4.534,93	D	
1.1.0.1.1.7	EQUIVALENTES DE CAIXA	15.709.216,56	D 305.119,41	11.618.694,54	11.313.475,13	C	4.395.741,43	D	
1.1.0.1.1.01	APLICACÕES FINANCEIRAS	15.709.216,56	D 305.419,41	11.618.694,54	11.313.475,13	C	4.395.741,43	D	
1.1.0.1.1.01.13	APLIC SANTANDER CDB	15.709.216,56	D 305.419,41	11.618.694,54	11.313.475,13	C	4.395.741,43	D	
1.1.0.5	TRIBUTOS COMPENSAVEIS	7,60	D 59.036,30	59.036,30	59.036,30	D	59.043,90	D	
1.1.0.5.1	TRIBUTOS FEDERAIS	7,60	D 59.036,30	59.036,30	59.036,30	D	59.043,90	D	
1.1.0.5.1.03	IMPOSTO DE RENDA RETIDO NA FONTE	7,60	D 59.036,30	59.036,30	59.036,30	D	59.043,90	D	
1.1.0.5.1.03.01	Imp SAplicacoes Financeiras	7,60	D 59.036,30	59.036,30	59.036,30	D	59.043,90	D	
1.1.0.6	DEPOSITOS JUDICIAIS E CAUCOES		11.235.564,77	11.235.564,77	0,00				
1.1.0.6.2	CAUCOES DE DEPOSITOS VINCULADOS		11.235.564,77	11.235.564,77	0,00				
1.1.0.6.2.02	CAUCOES CONTA CORRENTE		11.235.564,77	11.235.564,77	0,00				
1.1.0.6.2.02.09	C/C SANTANDER SI RICO DA DIVIDA		11.068.875,82	11.068.875,82	0,00				
1.1.0.6.2.02.10	C/C OLIVEIRA TRUST DIVM		166.738,90	166.738,90	0,00				
1.1.1.9	OUTROS ATIVOS CIRCULANTES		367.195,85	367.195,85	0,00				
1.1.1.9.1	CRIANÇAS A RECEBER		367.195,85	367.195,85	0,00				
1.1.1.9.1.03	TITULOS DE CREDITO A RECEBER		367.195,85	367.195,85	0,00				
1.1.1.9.1.03.17	TITULOS A RECEBER - AGUA		40.090,39	40.090,39	0,00				
1.1.1.9.1.03.41	TITULOS A RECEBER - ACARI		327.105,46	327.105,46	0,00				
1.2	ATIVO NAO CIRCULANTE	1.611.459.856,41	D 32.187.716,70	18.654.157,60	13.533.559,10	D	1.624.993.417,51	D	
1.2.0.8	INVESTIMENTOS TEMPORARIOS	11.113.461,41	D 11.256.771,24	78.884,60	11.177.886,64	D	22.291.348,05	D	
1.2.0.8.2	FUNDOS VINCULADOS	11.113.461,41	D 11.256.771,24	78.884,60	11.177.886,64	D	22.291.348,05	D	
1.2.0.8.2.01	CONTAS RESERVA	11.113.461,41	D 11.256.771,24	78.884,60	11.177.886,64	D	22.291.348,05	D	
1.2.0.8.2.01.28	SANTANDER - FUNDO	11.113.461,41	D 11.202.791,26	24.904,62	11.177.886,64	D	22.291.348,05	D	
1.2.0.8.2.01.93	SALDO LIQ APLIC FINAN RESERVA SEIV DIVID	28.377,07	D 25.602,91	28.377,07	2.774,16	C	25.602,91	D	
1.2.0.8.2.01.94	() SALDO LIQ APLICACOES RESERVA SEIV DIV	28.377,07	D 28.377,07	25.602,91	2.774,16	D	25.602,91	D	
1.2.2.0	BENS E ATIVO NAO VINC A CONC E PERM DO SE	1.600.346.397,00	D 2.355.672,46	2.355.672,46	2.355.672,46	D	1.602.702.069,46	D	
1.2.2.0.1	PARTICIPACOES SOCIETARIAS PERMANENTES	1.600.346.397,00	D 2.355.672,46	2.355.672,46	2.355.672,46	D	1.602.702.069,46	D	
1.2.2.0.1.01	AVALIADAS PELA EQUIVALENCIA PATRIMONIAL	1.600.346.397,00	D 2.355.672,46	2.355.672,46	2.355.672,46	D	1.602.702.069,46	D	
1.2.2.0.1.01.57	E. PATRIMONIAL - IBITU RENOVAVEIS	1.600.346.397,00	D 2.355.672,46	2.355.672,46	2.355.672,46	D	1.602.702.069,46	D	
1.2.3	IMOBILIZADO		18.575.773,00	18.575.773,00	0,00				
1.2.3.21	CEPACAO		18.575.773,00	18.575.773,00	0,00				
1.2.3.21.03	USINAS - IMOBILIZADO EM CURSO		18.575.773,00	18.575.773,00	0,00				
1.2.3.21.03.17	Adiantamento A Fomecedores		18.575.773,00	18.575.773,00	0,00				
2	PASSIVO E PATRIMONIO LIQUIDO	1.689.172.339,55	C 43.842.730,11	54.575.350,86	10.732.620,75	C	1.699.904.960,30	C	
2.1	PASSIVO CIRCULANTE	19.472.068,85	C 26.089.858,69	77.162.908,30	1.073.049,61	C	20.545.118,46	C	
2.1.0.1	FORNecedores	4.852.570,07	C 73.526.889,88	73.650.344,17	373.454,29	C	5.176.024,36	C	
2.1.0.1.13	MATERIAIS E SI RVICOS	4.852.570,07	C 73.526.889,88	73.650.344,17	373.454,29	C	5.176.024,36	C	
2.1.0.1.3.01	FORNecedores NO PAIS	34.132,16	C 18.856.893,66	19.160.347,95	373.454,29	C	357.586,45	C	
2.1.0.1.3.01.01	Fomecedores De Materiais		18.856.893,66	19.171.814,91	314.921,25	C	314.921,25	C	
2.1.0.1.3.01.14	PROVISOES DE FORNecedores	34.132,16		8.533,04	8.533,04	C	42.665,20	C	
2.1.0.1.3.02	FORNecedores - COMPARTILHAMENTO DE SPESAS	148.441,69	C		0,00		148.441,69	C	
2.1.0.1.3.02.05	FORNecedores - IRBITU ENERGI	148.441,69	C		0,00		148.441,69	C	
2.1.0.1.3.03	FORNecedores COMP DESP PARTE RELACIONADA	4.669.996,27	C 4.669.996,27	4.669.996,27	0,00		4.669.996,27	C	
2.1.0.1.3.03.01	FORNecedores - ICARVA I	160.705,27	C 160.705,27	160.705,27	0,00		160.705,27	C	
2.1.0.1.3.03.02	FORNecedores - ICARVA II	199.589,84	C 199.589,84	199.589,84	0,00		199.589,84	C	
2.1.0.1.3.03.03	FORNecedores - COLONIA	118.576,52	C 118.576,52	118.576,52	0,00		118.576,52	C	
2.1.0.1.3.03.04	FORNecedores - AGUA	177.600,89	C 177.600,89	177.600,89	0,00		177.600,89	C	
2.1.0.1.3.03.05	FORNecedores - ANDORINHA	114.734,69	C 114.734,69	114.734,69	0,00		114.734,69	C	
2.1.0.1.3.03.06	FORNecedores - ILHA GRANDE	285.203,98	C 285.203,98	285.203,98	0,00		285.203,98	C	
2.1.0.1.3.03.07	FORNecedores - PALMAS	222.927,38	C 222.927,38	222.927,38	0,00		222.927,38	C	
2.1.0.1.3.03.08	FORNecedores - RIBITRÃO	193.390,97	C 193.390,97	193.390,97	0,00		193.390,97	C	
2.1.0.1.3.03.09	FORNecedores - ACARÁ	578.619,14	C 578.619,14	578.619,14	0,00		578.619,14	C	

DS
UGS
DS
RS



Anexo I
BRISA ENERGIAS RENOVAVEIS S.A.
BALANÇO PATRIMONIAL
EXERCÍCIO FINANCEIRO 2025
 (Valores em Reais)

		01/05/2025			31/05/2025		
Conta	Descrição	Ativo	Passivo	Ativo	Passivo	Ativo	
2.1.0.13.0310	FORNecedores - ALBUQUERQUE	482.281,63	C	482.281,63	482.281,63	0,00	
2.1.0.13.0311	FORNecedores - ANIMO	1.060.237,96	C	1.060.237,96	1.060.237,96	0,00	
2.1.0.13.0312	FORNecedores - APOLIETIS	547.124,35	C	547.124,35	547.124,35	0,00	
2.1.0.13.0313	FORNecedores - ARINA	529.503,60	C	529.503,60	529.503,60	0,00	
2.1.0.2	EMPRESAS, FINANCIAMENTOS E DEBITURIS	14.614.342,00	C	2.512.156,26	3.200.784,79	688.628,53	
2.1.0.22	DEBITURIS	14.614.342,00	C	2.512.156,26	3.200.784,79	688.628,53	
2.1.0.22.01	MOEDA NACIONAL	14.614.342,00	C	2.512.156,26	3.200.784,79	688.628,53	
2.1.0.22.0101	DEBITURIS PRINCIPAL - EMISSAO 1	12.560.000,00	C		186.836,39	186.836,39	
2.1.0.22.0102	() CUSTOS TRANS. A AMORTIZAR DE DEBITURIS	1.518.995,34	D	70.233,88		70.233,88	
2.1.0.22.0103	ENCARGOS DA DIVIDA DE DEBITURIS EMISSAO 1	3.573.337,34	C	2.441.922,38	3.013.946,40	572.076,02	
2.1.0.5	TRIBUTOS	5.156,78	C	50.812,55	111.779,34	60.966,79	
2.1.0.51	TRIBUTOS FEDEIS	5.156,78	C	5.156,78	13.372,57	8.215,79	
2.1.0.51.03	Pis	720,84	C	720,84	1.869,28	1.148,44	
2.1.0.51.04	Cofins	4.435,94	C	4.435,94	11.503,29	7.067,35	
2.1.0.56	TRIBUTOS RETIDOS NA FONTE			45.655,77	98.406,77	52.751,00	
2.1.0.56.01	Imposto De Renda Retido Na Fonte			45.655,77	96.824,74	51.268,97	
2.1.0.56.05	Pcc Pis/Cofins/Cst				1.482,03	1.482,03	
2.2	PASSIVO NAO CIRCULANTE	791.490.548,90	C	17.752.871,42	27.412.442,56	9.659.571,14	
2.2.02	EMPRESAS, FINANCIAMENTOS E DEBITURIS	791.490.548,90	C	17.752.871,42	27.412.442,56	9.659.571,14	
2.2.02.22	DEBITURIS	791.490.548,90	C	17.752.871,42	27.412.442,56	9.659.571,14	
2.2.02.22.01	MOEDA NACIONAL	791.490.548,90	C	17.752.871,42	27.412.442,56	9.659.571,14	
2.2.02.22.0101	DEBITURIS PRINCIPAL LP - EMISSAO 1	807.440.000,00	C	186.836,39	10.451.427,44	10.264.591,05	
2.2.02.22.0102	() Custos De Transacao A Amortizar	15.949.451,10	D	17.566.035,03	16.961.015,12	606.019,91	
2.4	PATRIMONIO LIQUIDO	878.209.721,80	C			0,00	
2.4.0.1	CAPITAL SOCIAL	878.099.721,00	C			0,00	
2.4.0.11	CAPITAL SUBSCRITO	878.099.721,00	C			0,00	
2.4.0.11.01	NACIONAL	878.099.721,00	C			0,00	
2.4.0.11.0101	Capital Social	878.099.721,00	C			0,00	
2.4.0.2	RESERVAS DE CAPITAL	0,80	C			0,80	
2.4.0.29	OUTROS	0,80	C			0,80	
2.4.0.29.01	OUTROS	0,80	C			0,80	
2.4.0.29.0101	OUTROS	0,80	C			0,80	
2.4.0.5	RECURSOS DE DESTINADOS A AUMENTO DE CAPITAL	110.000,00	C			0,00	
2.4.0.51	ADIANTEMENTOS	110.000,00	C			0,00	
2.4.0.51.01	Adiantamento Para Futuro Aumento De Capital	110.000,00	C			0,00	
6	RESULTADO ANTES DA CSL E IR	61.964.941,40	D	14.219.954,84	5.775.377,50	8.441.577,34	
6.1	RESULTADO NAS ATIVIDADES	39.437,29	D	375.728,89	372.352,63	3.376,26	
6.1.0.1	RECEITA LIQUIDA	5.156,78	D		5.156,78	5.156,78	
6.1.0.11	ORÇAO	5.156,78	D		5.156,78	5.156,78	
6.1.0.11.30	() TRIBUTOS SOBRE A RECEITA	5.156,78	D		5.156,78	5.156,78	
6.1.0.11.3001	() PIS	720,84	D		720,84	720,84	
6.1.0.11.3002	() COFINS	4.435,94	D		4.435,94	4.435,94	
6.1.0.5	() GASTOS OPERACIONAIS	34.280,51	D	375.728,89	367.195,85	8.533,04	
6.1.0.54	ADMINISTRACAO CENTRAL	34.280,51	D	375.728,89	367.195,85	8.533,04	
6.1.0.54.05	PESSOAL			367.195,85	367.195,85	0,00	
6.1.0.54.0511	COMPARTILHAMENTO DE DESPESAS PESSOAL			367.195,85	367.195,85	0,00	
6.1.0.54.0508	SERVICOS DE TERCEIROS	34.280,51	D	8.533,04		8.533,04	
6.1.0.54.0817	PROPAGANDA E PUBLICIDADE	148,35	D			148,35	
6.1.0.54.0816	PROVISAO HONORARIO CONTABIL E AUDITORIA	34.132,16	D	8.533,04		8.533,04	
6.2	RESULTADO NAO OPERACIONAL	58.482.723,18	D		2.355.672,46	56.127.050,72	
6.2.0.1	EQUIVALENCIA PATRIMONIAL	58.482.723,18	D		2.355.672,46	2.355.672,46	
6.2.0.15	ATIVIDADES NAO VINCULADAS A CONCESSAO DO	58.482.723,18	D		2.355.672,46	2.355.672,46	
6.2.0.15.01	GANHO NA EQUIVALENCIA PATRIMONIAL				2.355.672,46	2.355.672,46	
6.2.0.15.0101	GANHO NA EQUIVALENCIA PATRIMONIAL				2.355.672,46	2.355.672,46	
6.2.0.15.02	() PERDA NA EQUIVALENCIA PATRIMONIAL	58.482.723,18	D			0,00	
6.2.0.15.0201	() PERDA NA EQUIVALENCIA PATRIMONIAL	58.482.723,18	D			0,00	
6.3	RESULTADO FINANCEIRO	3.462.780,93	D	13.844.225,95	3.047.352,41	10.796.873,54	
6.3.0.1	RECEITAS FINANCEIRAS	110.898,46	C	336.376,88	605.430,01	269.053,13	

DS
 UGS
 DS
 AS





		01/05/2025			31/05/2025		
Código	Descrição	Saldo Inicial	Saldo Final	Saldo Inicial	Saldo Final	Saldo Inicial	Saldo Final
6.3.0.11	GERACAO	110.898,46 C	336.376,88	605.430,01	269.053,13 C	379.951,59 C	
6.3.0.11.01	RECEITA COM APLICACOES FINANCEIRAS	110.898,46 C	317.847,53	605.429,98	267.587,45 C	398.480,91 C	
6.3.0.11.0101	RECEITA COM APLIC. FINANCEIRAS (CAIXA)	72,46 C		317.861,95	317.861,86 C	317.934,32 C	
6.3.0.11.0103	RECEITA DE APLIC. FIN. COMPL. COMPETENCIA	110.826,00 C	317.847,53	287.568,12	30.279,41 D	80.546,59 C	
6.3.0.11.11	(-) TRIBUTOS SOBRE RECEITAS FINANCEIRAS		18.529,35		18.529,35 D	18.529,35 D	
6.3.0.11.1101	PIS S/RECEITAS FINANCEIRAS		2.590,12		2.590,12 D	2.590,12 D	
6.3.0.11.1107	COFINS S/RECEITAS FINANCEIRAS		15.939,23		15.939,23 D	15.939,23 D	
6.3.0.11.99	OUTRAS RECEITAS FINANCEIRAS			0,03	0,03 C	0,03 C	
6.3.0.11.9901	Descargos Recebidos			0,03	0,03 C	0,03 C	
6.3.0.5	(-) DI SPISAS FINANCEIRAS	3.573.679,39 D	13.507.849,07	2.441.922,40	11.065.926,67 D	14.639.606,06 D	
6.3.0.51	GERACAO	3.573.679,39 D	13.507.849,07	2.441.922,40	11.065.926,67 D	14.639.606,06 D	
6.3.0.51.01	JUROS E VARIAÇÃO MONETARIA - DIVIDA MOID	3.573.679,39 D	13.489.636,21	2.441.922,40	11.047.713,81 D	14.621.383,20 D	
6.3.0.51.0102	VARIAÇÃO MONETARIA - JUROS DA DIVIDA	3.573.337,34 D	3.013.948,40	2.441.922,38	572.076,02 D	4.145.363,36 D	
6.3.0.51.0103	Int. Comissoes e Taxas	342,05 D	24.260,37	0,02	24.260,35 D	24.602,40 D	
6.3.0.51.0106	VARIAÇÃO MONETARIA ATUALIZACAO DIVIDAS		10.451.427,44		10.451.427,44 D	10.451.427,44 D	
6.3.0.51.99	OUTRAS DI SPISAS FINANCEIRAS		18.212,86		18.212,86 D	18.212,86 D	
6.3.0.51.9902	CARTA FINANCA		18.212,86		18.212,86 D	18.212,86 D	

DocuSigned by:

LO1ADAC23C72449
LUIZ CARLOS GOMES DA SILVA JUNIOR
CONTADOR: CRC 1SP291424/O-0

DS
UGS
DS
RS



Capítulo 7 - Cisão Parcial da TUPI ENERGIAS RENOVAVEIS S.A. para segregar PARTICIPAÇÃO EM INVESTIMENTOS (AÇÕES DE EMPRESA IBITU RENOVAVEIS) com a IBITU ENERGIA S.A.

2 – LIVROS E ESCRITURAÇÃO

Os livros da **TUPI ENERGIAS RENOVAVEIS S.A.** ("TUPI") e da **IBITU ENERGIA S.A.** ("IBITU ENERGIA") em que constam os registros respectivamente de PARTICIPAÇÃO EM INVESTIMENTOS (AÇÕES DE EMPRESA IBITU RENOVAVEIS) e Participação em Investimentos (ações da **TUPI**) na **IBITU ENERGIA**, e que integram a parcela objeto do presente instrumento, acham-se revestidos de todas as formalidades legais e fiscais, tendo sido escriturados de acordo com os princípios fundamentais de contabilidade, uniforme e consistentemente aplicados.

3 – VERIFICAÇÃO DOS ATIVOS

Os ativos objeto do presente instrumento foi verificado, têm existência real, e estão suportados por documentação legal e idônea.

4 - AVALIAÇÃO DO ACERVO LÍQUIDO

O acervo líquido a ser cindido e Incorporado pela empresa **IBITU ENERGIA** através da Participação em Investimentos (Ações da Empresa Ibitu Renováveis) detidas pela **TUPI**, foi avaliado pelo respectivo valor contábil, nos termos dos artigos 183 e 184 da Lei das Sociedades por Ações (Critérios de Avaliação do Ativo e Passivo, respectivamente), com base no Balanço Patrimonial da **TUPI** e da sua subsidiária integral **IBITU RENOVÁVEIS**, levantados em 31 de maio de 2025, e com base no presente documento de **Laudo Reorganização societária do Grupo Ibitu, capítulo 6 anterior de cisão parcial da subsidiária IBITU RENOVÁVEIS**, nesta data de 30 de Junho de 2025, sendo composto pelos seguintes ativos registrados no Ativo Não Circulante da **TUPI** e pelo efeito da Cisão Parcial da sua subsidiária integral **IBITU RENOVÁVEIS**, conforme quadros abaixo:

ATIVO NÃO CIRCULANTE	
BENS E ATIV NAO VINC A CONC E PERM DO SE	
PARTICIPACOES SOCIETARIAS PERMANENTES	
AVALIADAS PELA EQUIVALENCIA PATRIMONIAL	
E. PATRIMONIAL – IBITU RENOVAVEIS	R\$ 1.602.702.069,46
TOTAL	R\$ 1.602.702.069,46
(-) CISÃO PARCIAL IBITU RENOVÁVEIS (Capítulo 6 do presente Laudo)	(R\$ 954.976.986,41)
(=) ACERVO LÍQUIDO	R\$ 647.725.083,05

DS
UGS

DS
AS



S. BALANÇO PATRIMONIAL

Com base nos critérios anteriormente descritos, foi levantado o Balanço Patrimonial da TUPI e sua controladora IBITU ENERGIA, datados de 31 de maio de 2025, que passam a integrar o presente Laudo de Avaliação como Anexo I, que constitui parte integrante e indissociável deste instrumento.

6 - CONCLUSÃO

Em decorrência dos exames e das análises efetuadas, concluímos que o acervo líquido correspondente ao valor contábil da Participação em investimentos (ações de empresa IBITU RENOVÁVEIS) contidos no Balanço Patrimonial da empresa TUPI a ser incorporado pela empresa IBITU ENERGIA, avaliado segundo os critérios anteriormente descritos, é positivo no valor de R\$ 647.725.083,05 (seiscentos e quarenta e sete milhões, setecentos e vinte e cinco mil, oitenta e três reais e cinco centavos), na data-base de 31 de maio de 2025.

Nessas condições, submetemos este Laudo de Avaliação à apreciação da administração do Grupo IBITU ENERGIA, colocando-nos à disposição para quaisquer esclarecimentos adicionais.

Em vista do exposto, encerramos o presente Laudo de Avaliação, assinando-o digitalmente.

São Paulo, 30 de Junho de 2025.

DocuSigned by:
Alex Viana dos Santos
3AF307D7AAD0436
PRO-CONTATY CONTABILIDADE S/S LTDA. - EPP
CRC: 2SP 016759/0-8

DS
UGS

82


DS
AS

JUCESP

ANEXO I - Capítulo 7
JUCESP

Balancos Patrimoniais das empresas TUPI ENERGIAS RENOVAVEIS S.A. e IBITU ENERGIA S.A.


DS
UGS
DS
AS



		01/05/2025		31/05/2025		
Código	Descrição	Saldo Anterior	Variação	Saldo Atual	Variação	
1	ATIVO	1.627.187.396,15	D 55.922.773,15	53.634.729,74	2.288.043,41 D	1.629.475.441,56
1.1	ATIVO CIRCULANTE	15.777.539,74	D 73.735.056,45	34.990.577,14	11.245.515,69 C	4.482.074,05
1.1.0.1	CAIXA E EQUIVALENTES DE CAIXA	15.777.532,14	D 12.073.759,58	73.377.811,57	11.304.551,99 C	4.422.980,15
1.1.0.11	CAIXA	18.315,58	D 11.767.840,17	11.758.917,03	8.923,14 D	27.738,72
1.1.0.11.07	CONTAS BANCARIAS A VISTA	18.315,58	D 11.767.840,17	11.758.917,03	8.923,14 D	27.738,72
1.1.0.11.0211	BANCO SANTANDER - CONTA CORRENTE	17.829,57	D 11.432.840,15	11.427.965,88	4.874,27 D	22.703,79
1.1.0.11.0212	BANCO ITAU	486,06	D 335.000,02	330.951,15	4.048,87 D	4.534,93
1.1.0.17	EQUIVALENTES DE CAIXA	15.709.216,56	D 305.419,41	11.618.894,54	11.313.475,13 C	4.395.741,43
1.1.0.17.01	APLICAÇÕES FINANCEIRAS	15.709.216,56	D 305.419,41	11.618.894,54	11.313.475,13 C	4.395.741,43
1.1.0.17.0113	APLIC SANTANDER - CDB	15.709.216,56	D 305.419,41	11.618.894,54	11.313.475,13 C	4.395.741,43
1.1.0.5	TRIBUTOS COMPENSAVEIS	7,60	D 59.036,30		59.036,30 D	59.043,90
1.1.0.51	TRIBUTOS FIDUCIÁRIOS	7,60	D 59.036,30		59.036,30 D	59.043,90
1.1.0.51.03	IMPOSTO DE RENDA RESTRITO NA FONTE	7,60	D 59.036,30		59.036,30 D	59.043,90
1.1.0.51.0301	Impostos/Aplicações Financeiras	7,60	D 59.036,30		59.036,30 D	59.043,90
1.1.0.6	DEPOSITOS JUDICIAIS E CAUCOES		11.235.564,72	11.235.564,72	0,00	
1.1.0.62	CAUCOES DE DEPOSITOS VINCULADOS		11.235.564,72	11.235.564,72	0,00	
1.1.0.62.02	CAUCOES CONTA CORRENTE		11.235.564,72	11.235.564,72	0,00	
1.1.0.62.0209	C/C SANTANDER - SERVIÇO DA DÍVIDA		11.068.825,82	11.068.825,82	0,00	
1.1.0.62.0210	C/C OLIVEIRA TRUST DIVM		166.738,90	166.738,90	0,00	
1.1.1.9	OUTROS ATIVOS CIRCULANTES		367.195,85	367.195,85	0,00	
1.1.1.91	CREDITOS A RECEBER		367.195,85	367.195,85	0,00	
1.1.1.91.03	TITULOS DE CREDITO A RECEBER		367.195,85	367.195,85	0,00	
1.1.1.91.0317	TITULOS A RECEBER - AGUIA		40.090,39	40.090,39	0,00	
1.1.1.91.0311	TITULOS A RECEBER - AÇARI		327.105,46	327.105,46	0,00	
1.2	ATIVO NÃO CIRCULANTE	1.611.409.856,41	D 37.187.716,70	18.654.157,60	13.533.559,10 D	1.624.893.417,51
1.2.0.8	IMVESTIMENTOS TEMPORARIOS	11.113.461,41	D 11.256.771,24	78.884,60	11.177.886,64 D	22.291.348,05
1.2.0.82	FUNDOS VINCULADOS	11.113.461,41	D 11.256.771,24	78.884,60	11.177.886,64 D	22.291.348,05
1.2.0.82.01	CONTAS RESTRITAS	11.113.461,41	D 11.256.771,24	78.884,60	11.177.886,64 D	22.291.348,05
1.2.0.82.0178	SANTANDER FUNDO	11.113.461,41	D 11.202.791,26	24.904,62	11.177.886,64 D	22.291.348,05
1.2.0.82.0193	SALDO LIQ APLIC FINAN RESTRITAS RESTR DIV	28.377,07	D 25.602,91	28.377,07	2.774,16 C	25.602,91
1.2.0.82.0194	(-) SALDO LIQ APLICACOES RESTRITAS RESTR DIV	28.377,07	C 28.377,07	25.602,91	2.774,16 D	25.602,91
1.2.2.0	BENS E ATIV NAO VINC A CONC E PERM DO SE	1.600.346.397,00	D 2.355.672,46		2.355.672,46 D	1.602.702.069,46
1.2.2.01	PARTICIPACOES SOCIARIAS PERMANENTES	1.600.346.397,00	D 2.355.672,46		2.355.672,46 D	1.602.702.069,46
1.2.2.01.01	AVALIADAS PELA EQUIVALENCIA PATRIMONIAL	1.600.346.397,00	D 2.355.672,46		2.355.672,46 D	1.602.702.069,46
1.2.2.01.0157	E PATRIMONIAL - BITU RENOVAVEIS	1.600.346.397,00	D 2.355.672,46		2.355.672,46 D	1.602.702.069,46
1.2.3.2	IMOBILIZADO		18.575.273,00	18.575.273,00	0,00	
1.2.3.21	GERACAO		18.575.273,00	18.575.273,00	0,00	
1.2.3.21.03	USINAS IMOBILIZADO EM CURSO		18.575.273,00	18.575.273,00	0,00	
1.2.3.21.0312	Adiantamento A Fomecedores		18.575.273,00	18.575.273,00	0,00	
2	PASSIVO E PATRIMONIO LIQUIDO	1.689.177.339,55	C 43.642.730,11	54.575.350,86	10.732.670,75 C	1.699.904.960,30
2.1	PASSIVO CIRCULANTE	19.477.068,85	C 26.089.858,69	27.162.908,30	1.073.049,61 C	20.545.118,46
2.1.0.1	FORNecedores	4.852.570,07	C 23.576.889,88	23.850.344,17	373.454,29 C	5.176.074,36
2.1.0.13	MATERIAS E SERVIÇOS	4.852.570,07	C 23.576.889,88	23.850.344,17	373.454,29 C	5.176.074,36
2.1.0.13.01	FORNecedores NO PAIS	34.132,16	C 18.856.893,66	19.180.347,95	373.454,29 C	357.596,45
2.1.0.13.0101	Fomecedores De Materiais		18.856.893,66	19.171.814,91	314.921,25 C	314.921,25
2.1.0.13.0114	PROVISORIOS DE FORNECEDORES	34.132,16	C	8.533,04	8.533,04 C	42.665,20
2.1.0.13.07	FORNecedores - COMPARTILHAMENTO DE SPEAS	148.441,69	C		0,00	148.441,69
2.1.0.13.0205	FORNecedores - BITU ENERGIA	148.441,69	C		0,00	148.441,69
2.1.0.13.03	FORNecedores COMP DESP PARTE RELACIONADA	4.669.996,22	C 4.669.996,22	4.669.996,22	0,00	4.669.996,22
2.1.0.13.0301	FORNecedores - ICAVA I	160.705,27	C 160.705,27	160.705,27	0,00	160.705,27
2.1.0.13.0302	FORNecedores - ICAVA II	199.569,84	C 199.569,84	199.569,84	0,00	199.569,84
2.1.0.13.0303	FORNecedores - COLONIA	118.576,52	C 118.576,52	118.576,52	0,00	118.576,52
2.1.0.13.0304	FORNecedores - AGUIA	177.600,89	C 177.600,89	177.600,89	0,00	177.600,89
2.1.0.13.0305	FORNecedores - ANDORINIA	114.734,69	C 114.734,69	114.734,69	0,00	114.734,69
2.1.0.13.0306	FORNecedores - ILHA GRANDE	285.203,98	C 285.203,98	285.203,98	0,00	285.203,98
2.1.0.13.0307	FORNecedores - PALMAS	222.927,38	C 222.927,38	222.927,38	0,00	222.927,38
2.1.0.13.0308	FORNecedores - RIBIIRAO	193.390,97	C 193.390,97	193.390,97	0,00	193.390,97
2.1.0.13.0309	FORNecedores - AÇARI	578.619,14	C 578.619,14	578.619,14	0,00	578.619,14

DS
UGS
DS
AS





BRISA ENERGIA S.A.

 Balanço Patrimonial


 Exercício Findo em 31/05/2025

 (Valores em Reais)

		01/05/2025				31/05/2025			
Código	Descrição	Ativo	Passivo	Ativo	Passivo	Ativo	Passivo	Ativo	Passivo
2.1.0.13.0310	FORNecedores - ALBUQUERQUE	482.281,63	C	482.281,63	482.281,63	0,00	482.281,63	C	
2.1.0.13.0311	FORNecedores - AMI MOI	1.060.237,96	C	1.060.237,96	1.060.237,96	0,00	1.060.237,96	C	
2.1.0.13.0312	FORNecedores - AMI LIOTIS	547.124,35	C	547.124,35	547.124,35	0,00	547.124,35	C	
2.1.0.13.0313	FORNecedores - ARIANA	529.503,60	C	529.503,60	529.503,60	0,00	529.503,60	C	
2.1.0.2	EMPRESIMOS, FINANCIAMENTOS E DEBENTURES	14.614.342,00	C	2.512.156,26	3.200.784,79	688.628,53	15.302.970,53	C	
2.1.0.22	DEBENTURES	14.614.342,00	C	2.512.156,26	3.200.784,79	688.628,53	15.302.970,53	C	
2.1.0.22.01	MOLDA NACIONAL	14.614.342,00	C	2.512.156,26	3.200.784,79	688.628,53	15.302.970,53	C	
2.1.0.22.0101	DEBENTURES PRINCIPAL EMISSAO 1	12.560.000,00	C		186.836,39		12.746.836,39	C	
2.1.0.22.0102	(-) CUSTOS TRANS. A AMORTIZAR DEBENTURES	1.518.995,34	D	70.233,89		70.233,88	1.589.229,27	D	
2.1.0.22.0103	ENCARGOS DA DIVIDA DEBENTURES EMISSAO 1	3.573.337,34	C	2.441.927,38	3.013.948,40	572.076,02	4.145.363,36	C	
2.1.0.5	TRIBUTOS	5.156,78	C	50.812,55	111.779,34	60.966,79	66.173,57	C	
2.1.0.51	TRIBUTOS FIDUCIARIOS	5.156,78	C	5.156,78	13.377,57	8.215,79	13.377,57	C	
2.1.0.51.03	Pis	720,84	C	720,84	1.869,28	1.148,44	1.869,28	C	
2.1.0.51.04	Cofins	4.435,94	C	4.435,94	11.503,29	7.067,35	11.503,29	C	
2.1.0.56	TRIBUTOS RETIDOS NA FONTE			45.655,77	98.406,77	52.751,00	52.751,00	C	
2.1.0.56.01	Imposto De Renda Retido Na Fonte			45.655,77	98.406,77	52.751,00	52.751,00	C	
2.1.0.56.05	Pcc Pis/Cofins/Cst				1.482,03	1.482,03	1.482,03	C	
2.2	PASSIVO NAO CIRCULANTE	791.490.548,90	C	17.752.871,42	27.412.442,56	9.659.571,14	801.150.120,04	C	
2.2.0.2	EMPRESIMOS, FINANCIAMENTOS E DEBENTURES	791.490.548,90	C	17.752.871,42	27.412.442,56	9.659.571,14	801.150.120,04	C	
2.2.0.22	DEBENTURES	791.490.548,90	C	17.752.871,42	27.412.442,56	9.659.571,14	801.150.120,04	C	
2.2.0.22.01	MOLDA NACIONAL	791.490.548,90	C	17.752.871,42	27.412.442,56	9.659.571,14	801.150.120,04	C	
2.2.0.22.0101	DEBENTURES PRINCIPAL EMISSAO 1	807.440.000,00	C	186.836,39	10.451.477,41	10.764.591,05	817.704.591,05	C	
2.2.0.22.0102	(-) Custos De Transacao A Amortizar	15.949.451,10	D	17.566.035,03	16.961.015,12	605.019,91	16.564.471,01	D	
2.4	PATRIMONIO LIQUIDO	878.209.721,80	C			0,00	878.209.721,80	C	
2.4.0.1	CAPITAL SOCIAL	878.099.721,00	C			0,00	878.099.721,00	C	
2.4.0.11	CAPITAL SUBSCRITO	878.099.721,00	C			0,00	878.099.721,00	C	
2.4.0.11.01	NACIONAL	878.099.721,00	C			0,00	878.099.721,00	C	
2.4.0.11.0101	Capital Social	878.099.721,00	C			0,00	878.099.721,00	C	
2.4.0.2	RESERVAS DE CAPITAL	0,80	C			0,00	0,80	C	
2.4.0.29	OUTROS	0,80	C			0,00	0,80	C	
2.4.0.29.01	OUTROS	0,80	C			0,00	0,80	C	
2.4.0.29.0101	OUTROS	0,80	C			0,00	0,80	C	
2.4.0.5	RECURSOS DESTINADOS A AUMENTO DE CAPITAL	110.000,00	C			0,00	110.000,00	C	
2.4.0.51	ADIANTEMENTOS	110.000,00	C			0,00	110.000,00	C	
2.4.0.51.01	Adiantamento Para futuro Aumento De Capit	110.000,00	C			0,00	110.000,00	C	
6	RESULTADO ANTES DA CSLL E IR	61.984.841,40	D	14.219.954,84	5.775.377,50	8.444.577,34	70.429.518,74	D	
6.1	RESULTADO NAS ATIVIDADES	39.437,29	D	375.728,89	372.352,63	3.376,26	42.813,55	D	
6.1.0.1	RECEITA LIQUIDA	5.156,78	D		5.156,78	5.156,78	5.156,78	D	
6.1.0.11	GERACAO	5.156,78	D		5.156,78	5.156,78	5.156,78	D	
6.1.0.11.30	(-) TRIBUTOS SOBRE A RECEITA	5.156,78	D		5.156,78	5.156,78	5.156,78	D	
6.1.0.11.3001	(-) Pis	720,84	D		720,84	720,84	720,84	D	
6.1.0.11.3002	(-) COFINS	4.435,94	D		4.435,94	4.435,94	4.435,94	D	
6.1.0.5	(-) GASTOS OPERACIONAIS	34.280,51	D	375.728,89	367.195,85	8.533,04	42.813,55	D	
6.1.0.54	ADMINISTRACAO CENTRAL	34.280,51	D	375.728,89	367.195,85	8.533,04	42.813,55	D	
6.1.0.54.05	PISSOAL			367.195,85	367.195,85	0,00			
6.1.0.54.0511	COMPARTILHAMENTO DE DESPESAS PESSOAL			367.195,85	367.195,85	0,00			
6.1.0.54.08	SERVICOS DE TERCEIROS	34.280,51	D	8.533,04		8.533,04	42.813,55	D	
6.1.0.54.0812	PROPAGANDA E PUBLICIDADE	148,35	D			0,00	148,35	D	
6.1.0.54.0816	PROVISAO HONORARIO CONTABIL E AUDITORIA	34.132,16	D	8.533,04		8.533,04	42.813,55	D	
6.2	RESULTADO NAO OPERACIONAL	58.482.723,18	D		2.355.672,46	2.355.672,46	56.127.050,72	D	
6.2.0.1	EQUIVALENCIA PATRIMONIAL	58.482.723,18	D		2.355.672,46	2.355.672,46	56.127.050,72	D	
6.2.0.15	ATIVIDADES NAO VINCULADAS A CONCESSAO DO	58.482.723,18	D		2.355.672,46	2.355.672,46	56.127.050,72	D	
6.2.0.15.01	GANHO NA EQUIVALENCIA PATRIMONIAL				2.355.672,46	2.355.672,46	2.355.672,46	C	
6.2.0.15.0101	GANHO NA EQUIVALENCIA PATRIMONIAL				2.355.672,46	2.355.672,46	2.355.672,46	C	
6.2.0.15.02	(-) PERDA NA EQUIVALENCIA PATRIMONIAL	58.482.723,18	D			0,00	58.482.723,18	D	
6.2.0.15.0201	(-) PERDA NA EQUIVALENCIA PATRIMONIAL	58.482.723,18	D			0,00	58.482.723,18	D	
6.3	RESULTADO FINANCEIRO	3.462.780,93	D	13.844.225,95	3.047.352,41	10.796.873,54	14.259.654,47	D	
6.3.0.1	RECEITAS FINANCEIRAS	110.898,46	C	336.376,88	605.430,01	269.053,13	379.951,59	C	


DS
UGS

DS
RS


BRISA ENERGIA S.A.
EXERCÍCIO FINDO EM 31/05/2025
(Valores em Reais)

		01/05/2025			31/05/2025		
Código	Descrição	Debitado	Crédito	Saldo	Debitado	Crédito	Saldo
6.3.0.11	GERACAO	110.898,46	C	338.376,88	605.430,01	269.093,13	379.951,59
6.3.0.11.01	RECEITA COM APLICACOES FINANCEIRAS	110.898,46	C	317.847,53	605.429,98	267.582,45	398.480,91
6.3.0.11.0101	RECEITA COM APLIC. FINANCEIRAS - (CAIXA)	72,46	C		317.861,86	317.861,86	317.934,32
6.3.0.11.0103	RECEITA DE APLIC. FIN. - COMPL. COMPLET. N CIA	110.826,00	C	317.847,53	287.568,12	30.279,41	80.546,58
6.3.0.11.11	(-) TRIBUTOS SOBRE RECEITAS FINANCEIRAS			18.529,35		18.529,35	18.529,35
6.3.0.11.1101	PIS S/RECEITAS FINANCEIRAS			2.590,12		2.590,12	2.590,12
6.3.0.11.1102	COFINS S/RECEITAS FINANCEIRAS			15.939,23		15.939,23	15.939,23
6.3.0.11.99	OUTRAS RECEITAS FINANCEIRAS				0,03	0,03	0,03
6.3.0.11.9901	Descontos Recebidos				0,03	0,03	0,03
6.3.0.5	(-) DESPESAS FINANCEIRAS	3.573.679,39	D	13.507.849,07	2.441.922,40	11.065.926,67	14.639.606,06
6.3.0.51	GERACAO	3.573.679,39	D	13.507.849,07	2.441.922,40	11.065.926,67	14.639.606,06
6.3.0.51.01	JUROS E VARIACAO MONETARIA - DIVIDA MOID	3.573.679,39	D	13.469.636,21	2.441.922,40	11.047.713,81	14.621.393,70
6.3.0.51.0102	VARIACAO MONETARIA - JUROS DA DIVIDA	3.573.337,31	D	3.013.948,40	2.441.922,38	572.026,02	4.145.363,36
6.3.0.51.0103	Inf. Comissões F. Taxas	342,08	D	24.260,37	0,02	24.260,35	24.607,40
6.3.0.51.0106	VARIACAO MONETARIA ATUALIZACAO DIVIDAS			10.451.427,44		10.451.427,44	10.451.427,44
6.3.0.51.99	OUTRAS DESPESAS FINANCEIRAS			18.212,86		18.212,86	18.212,86
6.3.0.51.9902	CARTA FINANCA			18.212,86		18.212,86	18.212,86


DocuSigned by:



F D T A D A C 23 C 7 2 4 9 8
 LUIS CARLOS GOMES DA SILVA JUNIOR
 CONTADOR. CRC: 15P291424/O-0


DS
UGS

DS
AS



		01/05/2025		31/05/2025	
Conta	Descrição	Saldo anterior	D	Saldo	Nov. passadas
1	ATIVO	1.022.857.765,67	D	261.343.731,68	324.128.781,43
1.1	ATIVO CIRCULANTE	145.861.950,26	D	261.337.530,24	306.909.677,76
1.1.0.1	CAIXA E EQUIVALENTES DE CAIXA	4.243.317,27	D	141.548.694,23	145.390.623,61
1.1.0.1.1	CAIXA	20.844,93	D	138.137.930,96	138.136.037,94
1.1.0.1.1.02	CONTAS BANCARIAS A VISTA	20.844,93	D	138.137.884,60	138.135.991,78
1.1.0.1.1.0233	BANCO BRADI SCD	1.465,59	D	11,50	11,50
1.1.0.1.1.0206	BANCO BTG PACTUAL	0,01	D	9.747.308,65	9.747.308,65
1.1.0.1.1.0212	BANCO ITAU	6.488,78	D	127.678.036,67	127.678.490,33
1.1.0.1.1.0213	Banco Safra	12.890,56	D	712.528,98	710.092,80
1.1.0.1.1.05	CONTAS BANCARIAS A VISTA VINCULADAS			46,16	46,16
1.1.0.1.1.05001	BANCO COMTA VINCULADA BRADI SCD			46,16	0,00
1.1.0.1.2	EQUIVALENTES DE CAIXA	4.222.472,34	D	3.410.763,27	7.254.585,67
1.1.0.1.2.01	APLICACOES FINANCIARIAS	4.222.472,34	D	3.410.763,27	7.254.585,67
1.1.0.1.2.0112	APLIC BTG PACTUAL CDB	3.504.294,57	D	3.364.303,10	6.489.857,73
1.1.0.1.2.0123	APLIC SAFRA CDB	718.267,77	D	34.613,48	752.881,22
1.1.0.1.2.0198	() SALDO LIQ APLICACAO CAIXA LIVRE	10.800,48	C	10.800,48	1.046,24
1.1.0.1.2.0199	SALDO LIQU APLICACOES CAIXA LIVRE	10.800,48	D	1.046,24	10.800,48
1.1.0.5	TRIBUTOS COMPENSAVIS	298.129,76	D	13.598,07	13.598,07
1.1.0.5.1	TRIBUTOS FIDELIAS	298.129,76	D	13.598,07	13.598,07
1.1.0.5.1.03	IMPOSTO DE RENDA IN TIDO NA FONTE	297.992,74	D	13.598,07	13.598,07
1.1.0.5.1.0301	IRRF S/Aplicacoes Financeiras	297.246,00	D	13.598,07	13.598,07
1.1.0.5.1.0302	IRRF A RECEBER	705,44	D	0,00	705,44
1.1.0.5.1.99	OUTROS	177,52	D	0,00	177,52
1.1.0.5.1.9907	IRRF A RECEBER	177,52	D	0,00	177,52
1.1.1.2	DIRETAS PAGAS ANTI CIPADAMENTO	2.279.826,23	D	235.463,20	2.202.923,00
1.1.1.2.2	PREMIOS DE SEGUROS	2.090.443,89	D	235.463,20	2.165.046,56
1.1.1.2.2.01	SEGUROS A APROPRIAR	2.090.443,89	D	235.463,20	2.165.046,56
1.1.1.2.2.0190	SEGUROS A APROPRIAR	2.090.443,89	D	235.463,20	2.165.046,56
1.1.1.2.9	OUTROS	189.382,34	D	0,00	37.876,44
1.1.1.2.9.02	OUTRAS DIRETAS ANTI CIPADAS	189.382,34	D	0,00	37.876,44
1.1.1.2.9.0201	OUTRAS DIRETAS ANTI CIPADAS	189.382,34	D	0,00	37.876,44
1.1.1.9	OUTROS ATIVOS CIRCULANTES	139.040.677,00	D	119.539.774,79	159.316.131,15
1.1.1.9.1	CRÉDITOS A RECEBER	139.040.677,00	D	119.539.774,79	159.316.131,15
1.1.1.9.1.01	EMPREGADOS	66.776,79	D	717.736,90	757.404,36
1.1.1.9.1.0101	Antecipacao De Salarios			578.977,86	578.977,86
1.1.1.9.1.0102	Antecipacao De Ferias	66.776,79	D	138.758,04	178.426,50
1.1.1.9.1.02	FORNecedores	311.772,11	D	492.591,58	308.138,14
1.1.1.9.1.0202	Adiantamentos Diversos	311.772,11	D	492.591,58	308.138,14
1.1.1.9.1.03	TÍTULOS A RECEBER	4.144.224,00	D	3.889.181,58	3.467.404,01
1.1.1.9.1.0312	TÍTULOS A RECEBER - INSTITU COMERC.	531.052,75	D	181.016,59	181.016,59
1.1.1.9.1.0313	TÍTULOS A RECEBER - FIDUCIARIOS	2.037.043,26	D	0,00	0,00
1.1.1.9.1.0314	TÍTULOS A RECEBER - COLONIA			181.908,30	181.908,30
1.1.1.9.1.0315	TÍTULOS A RECEBER - ICARAI I			264.837,08	264.837,08
1.1.1.9.1.0316	TÍTULOS A RECEBER - ICARAI II			264.837,08	264.837,08
1.1.1.9.1.0317	TÍTULOS A RECEBER - AGUA	408.118,70	D	181.908,30	181.908,30
1.1.1.9.1.0318	TÍTULOS A RECEBER - ANDORINHA			181.908,30	181.908,30
1.1.1.9.1.0322	TÍTULOS A RECEBER - ILHA GRANDE			218.468,30	218.468,30
1.1.1.9.1.0323	TÍTULOS A RECEBER - PALMAS			218.468,30	218.468,30
1.1.1.9.1.0324	TÍTULOS A RECEBER - COQUEIRAL	116.293,12	D	0,00	0,00
1.1.1.9.1.0325	TÍTULOS A RECEBER - RIBEIRAO			218.468,30	218.468,30
1.1.1.9.1.0326	TÍTULOS A RECEBER - CAICARA			120.380,49	120.380,49
1.1.1.9.1.0327	TÍTULOS A RECEBER - AMONTADA			120.380,49	120.380,49
1.1.1.9.1.0331	TÍTULOS A RECEBER - COURRI			120.380,49	120.380,49
1.1.1.9.1.0335	TÍTULOS A RECEBER - API NA			226.939,52	226.939,52
1.1.1.9.1.0339	TÍTULOS A RECEBER - CALDEIRAO GRANDI 2	987,47	D	0,00	0,00
1.1.1.9.1.0341	TÍTULOS A RECEBER - ACATI			226.939,52	226.939,52
1.1.1.9.1.0342	TÍTULOS A RECEBER - ANEMOI			226.939,52	226.939,52
1.1.1.9.1.0343	TÍTULOS A RECEBER - API UOTE 5			226.939,52	226.939,52
1.1.1.9.1.0344	TÍTULOS A RECEBER - ARISTARCO	120.560,35	D	120.380,49	120.380,49

DS
UGS
DS
AS




01/05/2025

31/05/2025

Código	Descrição	Saldo Inicial	Saldo	Operações	Saldo Final	Saldo Final
1.1.1.91.0345	TÍTULOS A RECEBER - BARTOLOMEU		120.380,49	120.380,49	0,00	
1.1.1.91.0346	TÍTULOS A RECEBER - BOHIAS		120.380,49	120.380,49	0,00	
1.1.1.91.0347	TÍTULOS A RECEBER - HARTT		120.380,49	120.380,49	0,00	
1.1.1.91.0348	TÍTULOS A RECEBER - CRUZIRO	128.895,98	D		0,00	128.895,98
1.1.1.91.0349	TÍTULOS A RECEBER - DANURIO	129.142,60	D		0,00	129.142,60
1.1.1.91.0350	TÍTULOS A RECEBER - FLORENZ	115.923,85	D		0,00	115.923,85
1.1.1.91.0351	TÍTULOS A RECEBER - JAPURA	143.086,03	D		0,00	143.086,03
1.1.1.91.0352	TÍTULOS A RECEBER - NOTUS	131.743,48	D		0,00	131.743,48
1.1.1.91.0360	TÍTULOS A RECEBER - ALBUQUERQUE		226.939,52	226.939,52	0,00	
1.1.1.91.0361	TÍTULOS A RECEBER - LIRA	130.134,72	D		0,00	130.134,72
1.1.1.91.0364	TÍTULOS A RECEBER - TUIPI	148.441,69	D		0,00	148.441,69
1.1.1.91.17	DIVIDENDOS E JUROS SOBRE CAPITAL PRÓPRIO	7.677.503,72	D	114.440.264,73	114.440.264,73	0,00
1.1.1.91.1200	DIVIDENDOS A RECEBER		114.440.264,73	114.440.264,73	0,00	
1.1.1.91.1222	DIVIDENDOS A RECEBER - BRISA ENERGIAS RENOVÁVEIS	7.677.503,72	D		0,00	7.677.503,72
1.1.1.91.99	OUTROS	126.851.398,38	D	40.342.919,91	40.342.919,91	86.508.478,47
1.1.1.91.9902	CONTAS A RECEBER - RESERVA DE CAPITAL SOCIAL	126.851.398,38	D	40.342.919,91	40.342.919,91	86.508.478,47
1.2	ATIVO NÃO CIRCULANTE	876.956.815,41	D	6.201,44	17.216.103,67	17.209.902,23
1.2.0.5	TRIBUTOS COMPRENSÍVEIS	3.101.976,90	D	6.201,44	1.490.658,88	1.674.467,44
1.2.0.5.01	TRIBUTOS FIDUCIÁRIOS	3.101.976,90	D	6.201,44	1.490.658,88	1.674.467,44
1.2.0.5.01.01	IMPOSTO DE RENDA	2.688.544,56	D	6.201,44	1.465.417,44	1.459.216,00
1.2.0.5.01.02	SALDO NEGATIVO IRRF	2.688.544,56	D	6.201,44	1.465.417,44	1.459.216,00
1.2.0.5.02	CONTRIBUIÇÃO SOCIAL	413.432,34	D		15.241,44	398.190,90
1.2.0.5.02.02	SALDO NEGATIVO CSLL	413.432,34	D		15.241,44	398.190,90
1.2.0.6	DEPÓSITOS JUDICIAIS E CAUCIÕES	19.877,26	D		0,00	19.877,26
1.2.0.6.01	DEPÓSITOS JUDICIAIS	19.877,26	D		0,00	19.877,26
1.2.0.6.01.01	TRABALHISTAS	19.877,26	D		0,00	19.877,26
1.2.0.6.01.01.01	PROCESSOS TRABALHISTAS	19.877,26	D		0,00	19.877,26
1.2.1.9	OUTROS ATIVOS NÃO CIRCULANTES	1.659.644,14	D		0,00	1.659.644,14
1.2.1.9.1	CRÉDITOS A RECEBER	1.659.644,14	D		0,00	1.659.644,14
1.2.1.9.1.14	MUTUOS	1.659.644,14	D		0,00	1.659.644,14
1.2.1.9.1.14.1b	MUTUOS - IPANEMA	370.134,76	D		0,00	370.134,76
1.2.1.9.1.14.2	MUTUOS - LOLOS	1.289.509,38	D		0,00	1.289.509,38
1.2.2.0	BENS E ATIVOS NÃO VINCULADOS À CONCESSÃO DE PERM. DO SE	853.966.464,04	D	15.726.268,83	15.726.268,83	853.966.464,04
1.2.2.0.1	PARTICIPAÇÕES SOCIAIS DE LONGO PRAZO	853.966.464,04	D	15.726.268,83	15.726.268,83	853.966.464,04
1.2.2.0.1.01	AVANÇADOS PELA EQUIVALENCIA PATRIMONIAL	853.966.464,04	D	15.726.268,83	15.726.268,83	853.966.464,04
1.2.2.0.1.01.04	Adiantamento Para Futuro Aumento De Capital	110.000,00	D		110.000,00	0,00
1.2.2.0.1.01.05	1 - PATRIMONIAL - BRISA ENERGIAS RENOVÁVEIS	53.467.952,47	D	7.281.691,49	7.281.691,49	46.186.260,98
1.2.2.0.1.01.05.1	1 - PATRIMONIAL - TUIPI	816.114.780,40	D	8.444.577,34	8.444.577,34	807.670.203,06
1.2.3.2	IMOBILIZADO	1.389.230,39	D	7.564,32	7.564,32	1.381.666,07
1.2.3.2.4	ADMINISTRAÇÃO	1.389.230,39	D	7.564,32	7.564,32	1.381.666,07
1.2.3.2.4.01	ADMINISTRAÇÃO - IMOBILIZADO EM SERVIÇO	1.779.175,85	D		0,00	1.779.175,85
1.2.3.2.4.01.03	Edificações, Obras Civis e Melhorias	1.452.423,58	D		0,00	1.452.423,58
1.2.3.2.4.01.06	Móveis e Utensílios	326.752,27	D		0,00	326.752,27
1.2.3.2.4.02	{ } DEPRECIAÇÃO ACUMULADA - ADMINISTRAÇÃO	389.945,46	C	7.564,32	7.564,32	397.509,78
1.2.3.2.4.02.03	{ } DEPRECIAÇÃO ACUMULADA - OBRAS CIVIS E BENEFÍCIOS	251.140,07	C	4.841,39	4.841,39	255.981,46
1.2.3.2.4.02.06	{ } MOBÍLIAS E UTENSÍLIOS	138.805,39	C	2.722,93	2.722,93	141.528,32
1.2.3.3	INTANGÍVEL	1.132.353,85	D	1.611,64	1.611,64	1.130.742,21
1.2.3.3.1	GERAÇÃO	1.132.353,85	D	1.611,64	1.611,64	1.130.742,21
1.2.3.3.1.01	USINAS - INTANGÍVEL EM SERVIÇO	361.978,87	D		0,00	361.978,87
1.2.3.3.1.01.03	Softwares	361.978,87	D		0,00	361.978,87
1.2.3.3.1.02	{ } AMORTIZAÇÃO ACUMULADA - USINAS	326.128,96	C	1.611,64	1.611,64	327.740,60
1.2.3.3.1.02.03	{ } SOFTWARES	326.128,96	C	1.611,64	1.611,64	327.740,60
1.2.3.3.1.03	USINAS - INTANGÍVEL EM CURSO	1.096.503,94	D		0,00	1.096.503,94
1.2.3.3.1.03.05	Desenvolvimento De Projetos	1.096.503,94	D		0,00	1.096.503,94
2	PASSIVO PATRIMÔNIO LÍQUIDO	1.172.270.846,29	C	168.406.140,53	124.001.205,05	41.483.935,48
2.1	PASSIVO CIRCULANTE	55.601.684,25	C	161.948.975,53	124.001.144,40	37.947.831,13
2.1.0.1	FORNecedores	9.511.685,88	C	5.296.177,26	3.337.908,53	1.958.218,73
2.1.0.1.0	MATERIAIS E SERVIÇOS	9.511.685,88	C	5.296.177,26	3.337.908,53	1.958.218,73
2.1.0.1.0.1	FORNecedores - NÃO PÁIS	2.919.781,10	C	5.296.177,26	3.337.908,53	1.958.218,73

DS
UGS

DS
RS




Conta	Descrição	01/05/2025	31/05/2025
2.1.0.13.0101	Fornecedores De Materiais	2.400.113,62 C	5.129.704,78
2.1.0.13.0111	PROVISÕES DE FORNECEDORES - MÊDIA	38.800,60 C	38.800,60
2.1.0.13.0114	PROVISÕES DE FORNECEDORES	480.866,98 C	127.627,38
2.1.0.13.03	FORNecedores COMP DI SP PARTE RELACIONADA	5.591.904,58 C	0,00
2.1.0.13.0315	FORNecedores ARISTARCO	5.591.904,58 C	0,00
2.1.0.3	OBRIGACOES SOCIAIS E TRABALHISTAS	7.065.418,60 C	3.267.892,69
2.1.0.3.1	FOLHA DE PAGAMENTO	7.065.488,68 C	3.267.892,69
2.1.0.31.01	Folha De Pagamento Liquida		2.464.275,25
2.1.0.31.07	13º SALARIO	593.495,62 C	57.911,20
2.1.0.31.03	Ferias	2.814.582,65 C	286.242,19
2.1.0.31.04	Tributos Retidos Na Fonte	419.983,70 C	403.051,54
2.1.0.31.06	RESCISAO	3.361,53 C	51.796,79
2.1.0.31.07	PARTICIPACAO LUCROS - PLU	3.233.985,18 C	826.214,00
2.1.0.31.99	Outros		4.666,72
2.1.0.5	TRIBUTOS	800.696,88 C	797.938,04
2.1.0.51	TRIBUTOS FIDUCIARIS	15.241,44 C	15.241,44
2.1.0.51.03	Pis	2.130,52 C	2.130,52
2.1.0.51.04	CoFins	13.110,92 C	13.110,92
2.1.0.55	CONTRIBUICOES SOCIAIS	758.873,34 C	771.765,21
2.1.0.55.01	Inss	634.591,51 C	640.332,45
2.1.0.55.02	Iglt	123.742,83 C	131.432,76
2.1.0.55.04	Contribuicao Sindical	189,00 C	189,00
2.1.0.56	TRIBUTOS RETIDOS NA FONTE	26.932,10 C	10.929,29
2.1.0.56.01	Imposto De Renda Retido Na Fonte	4.993,14 C	2.586,33
2.1.0.56.05	Pcc - Pis/CoFins/Cst	21.976,46 C	8.296,46
2.1.0.56.06	Irr Retido	47,50 C	47,50
2.1.0.7	DIVIDENDOS DE CLARADOS E JUROS SOBRE O CA	75.862,01 C	114.440.264,73
2.1.0.71	DIVIDENDOS	75.862,01 C	114.440.264,73
2.1.0.71.00	DIVIDENDOS A PAGAR		114.440.264,73
2.1.0.71.09	DIVIDENDOS ASTRA	75.862,01 C	0,00
2.1.1.8	OBRIGACOES COM ASSOCIADOS	38.146.754,38 C	38.146.754,91
2.1.1.89	OUTROS	38.146.754,38 C	38.146.754,91
2.1.1.89.07	CONTAS A PAGAR DE REDUCAO CAPITAL SOCIAL	38.146.754,38 C	38.146.754,91
2.1.1.9	OUTROS PASSIVOS CIRCULANTES	1.196,62 C	0,00
2.1.1.91	CONSUMIDORES	1.196,62 C	0,00
2.1.1.91.01	ADIANTAMENTO DE CLIENTES	1.196,62 C	0,00
2.1.1.91.0103	OUTROS ADIANTAMENTOS	1.196,62 C	0,00
2.2	PASSIVO NÃO CIRCULANTE	36.877.362,11 C	3.456.165,00
2.2.0.7	EMPRESTIMOS, FINANCIAMENTOS E DERIVATIVES	36.877.617,61 C	3.456.165,00
2.2.0.75	MUTUOS - COUGADAS E CONTROLADAS OU CONT	36.877.617,61 C	3.456.165,00
2.2.0.75.13	MUTUO - BITU COMERCIALIZADORA	36.877.617,61 C	3.456.165,00
2.2.0.6	PROVISAO PARA LITIGIOS	5.744,80 C	60,65
2.2.0.61	TRABALHISTAS	5.744,80 C	60,65
2.2.0.61.01	PROCISSOS TRABALHISTAS	5.744,80 C	60,65
2.4	PATRIMONIO LIQUIDO	1.029.741.799,93 C	0,00
2.4.0.1	CAPITAL SOCIAL	1.001.116.496,25 C	1.001.116.496,25 C
2.4.0.11	CAPITAL SUBSCRITO	1.001.116.496,25 C	1.001.116.496,25 C
2.4.0.11.01	NACIONAL	1.001.116.496,25 C	1.001.116.496,25 C
2.4.0.11.0101	Capital Social	1.001.116.496,25 C	1.001.116.496,25 C
2.4.0.7	RESERVAS DE CAPITAL	27.305.521,43 C	0,00
2.4.0.79	OUTROS	27.305.521,43 C	0,00
2.4.0.79.01	OUTROS	27.305.521,43 C	0,00
2.4.0.79.0101	OUTROS	27.305.521,43 C	0,00
2.4.0.3	OUTROS RESULTADOS ABREVIADOS	0,04 C	0,00
2.4.0.31	AJUSTE DE AVALIACAO PATRIMONIAL	0,04 C	0,00
2.4.0.31.01	AJUSTES DE VALORES DO ATIVO	0,04 C	0,00
2.4.0.31.0103	Reservacaes Sobre Ganhos Abrevidados De	0,04 C	0,00
2.4.0.4	RESERVAS DE LUCRO	1.319.782,21 C	0,00
2.4.0.41	RESERVA LEGAL	1.319.782,21 C	0,00

DS
UGS

DS
RS






		01/05/2025		31/05/2025	
Conta	Descrição	Saldo	Variação	Saldo	Variação
2.4.041.01	Reserva Legal	1.319.782,71	C	0,00	1.319.782,71
6	RESULTADO ANTES DA CSLL E IR	99.363.080,62	D	26.451.465,19	5.073.350,87
6.1	RESULTADO NAS ATIVIDADES	2.757.579,19	D	8.361.605,31	4.968.174,59
6.1.0.5	() GASTOS OPERACIONAIS	2.757.579,19	D	8.361.605,31	4.968.174,59
6.1.0.51	CÁRREGO	1.789.431,36	D	1.921.809,77	1.558.041,97
6.1.0.51.05	PISSOAL	1.452.462,44	D	1.825.067,76	1.447.939,08
6.1.0.51.0501	Remuneração	1.716.428,16	D	514.141,80	9.194,09
6.1.0.51.0502	Encargos	67,50	D	11.451,15	44,55
6.1.0.51.0508	Outros Benefícios Corrente	13.782,90	D	30.131,67	9.359,88
6.1.0.51.0512	COMPARTILHAMENTO DE SPY SAS PISSOAL	3.545.128,63	C	1.187.853,96	1.187.853,96
6.1.0.51.0515	PROVISAO PLR	376.077,64	D	100.706,00	100.706,00
6.1.0.51.0516	HORAS EXTRAS / DSR	666.220,90	D	187.380,85	187.380,85
6.1.0.51.0517	ADICIONAL DE PERICULOSIDADE / INSALUBRID	276.594,83	D	73.259,82	73.259,82
6.1.0.51.0518	ADICIONAL NOTURNO	17.823,72	D	4.049,23	4.049,23
6.1.0.51.0519	GRATIFICACOES / BONUS			690,00	690,00
6.1.0.51.0520	AVISO PREVIO	29.568,52	D	8.678,00	8.678,00
6.1.0.51.0521	FÉRIAS	236.280,80	D	777.717,94	158.940,93
6.1.0.51.0522	13º SALARIO	144.522,91	D	75.496,60	19.735,53
6.1.0.51.0526	INSS	909.860,14	D	310.891,15	40.478,97
6.1.0.51.0527	FGTs	303.929,88	D	87.445,03	13.148,32
6.1.0.51.0528	SEGURO DE VIDA EM GRUPO	1.528,28	D	777,07	777,07
6.1.0.51.0530	VALIFRUTICAO	77.712,93	D	68.830,42	2.500,81
6.1.0.51.0531	ASSISTENCIA MEDICA	323.607,72	D	73.421,03	6.669,96
6.1.0.51.0532	ASSISTENCIA ODONTOLOGICA	10.694,74	D	12,08	12,08
6.1.0.51.07	MATERIAIS	2.222,92	C	819,60	819,60
6.1.0.51.0701	MATERIAIS PARA MANUTENCAO MAQ.FEQUIPA	2.222,92	C	819,60	819,60
6.1.0.51.0711	() RECOMPENSA DE SPY SAS	4.529,62	C	0,00	4.529,62
6.1.0.51.08	SERVICOS DE TERCEIROS	198.174,57	D	80.602,41	19.877,14
6.1.0.51.0801	Serviços de Terceiros	4.309,76	D	3.200,00	3.200,00
6.1.0.51.0802	Consultoria	148.899,47	D	67.261,78	19.877,14
6.1.0.51.0811	SERVICOS DE COMUNICACAO	58,00	D	0,00	0,00
6.1.0.51.0813	CONSULTORIA IMPI	15.573,03	D	3.004,54	3.004,54
6.1.0.51.0818	SERV. DE USO SOFTWARE	26.424,36	D	7.106,09	7.106,09
6.1.0.51.10	SEGUROS	150.556,01	D	15.320,00	90.225,75
6.1.0.51.1001	Seguros	150.556,01	D	15.320,00	90.225,75
6.1.0.51.12	PROVISAO	9.538,74	C	0,00	9.538,74
6.1.0.51.1212	REVERSAO DE PROVISAO LITIGIOS	9.538,74	C	0,00	9.538,74
6.1.0.54	ADMINISTRACAO CENTRAL	958.147,83	D	6.439.796,54	3.410.132,82
6.1.0.54.05	PISSOAL	1.490.992,63	C	5.281.563,06	2.781.831,33
6.1.0.54.0501	Remuneração	3.064.938,88	D	858.570,32	3.898,32
6.1.0.54.0502	Encargos	750,00	D	7.074,70	60,88
6.1.0.54.0507	PARTICIPACAO NOS LUCROS E RESULT. PLR	3.548.052,44	D	0,00	0,00
6.1.0.54.0508	Outros Benefícios Corrente	30.360,72	D	108.347,19	71.846,59
6.1.0.54.0511	COMPARTILHAMENTO DE SPY SAS PISSOAL	11.861.543,14	C	2.449.790,29	2.449.790,29
6.1.0.54.0515	PROVISAO PLR	2.857.912,56	D	725.508,00	725.508,00
6.1.0.54.0516	HORAS EXTRAS/DSR	73.337,73	D	14.023,15	14.023,15
6.1.0.54.0517	ADICIONAL DE PERICULOSIDADE/INSALUBRIDAD	907,52	D	0,00	0,00
6.1.0.54.0519	GRATIFICACOES/BONUS	3.587.141,07	D	2.070.396,88	2.070.396,88
6.1.0.54.0520	AVISO PREVIO	44.695,06	D	0,00	0,00
6.1.0.54.0521	FÉRIAS	370.854,15	D	205.706,94	64.117,64
6.1.0.54.0522	13º SALARIO	251.941,30	D	88.247,66	32.335,77
6.1.0.54.0526	INSS	2.089.128,15	D	812.809,73	15.827,16
6.1.0.54.0527	FGTs	340.313,36	D	82.314,78	5.818,79
6.1.0.54.0528	SEGURO DE VIDA EM GRUPO	11.094,41	D	2.347,46	2.347,46
6.1.0.54.0530	VALIFRUTICAO	660.620,38	D	116.904,96	2.515,28
6.1.0.54.0531	ASSISTENCIA MEDICA	638.704,10	D	182.400,44	134.683,25
6.1.0.54.0532	ASSISTENCIA ODONTOLOGICA	19.636,44	D	6.771,85	143,71
6.1.0.54.0598	REVERSAO DE PROV. DE SP. COMP. PISSOAL	7.727.036,76	C	0,00	0,00
6.1.0.54.06	ADMINISTRADORES	1.989.471,28	D	497.367,82	497.367,82

DS
UGS

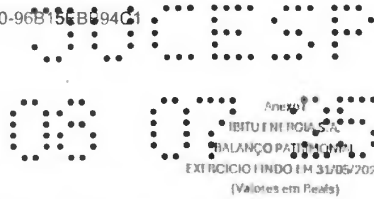
DS
AS








		01/05/2025				31/05/2025			
Código	Descrição	Saldo anterior	D	Saldo	Saldo	Saldo	Saldo	D	
6.1.0.54.0601	Honorários E Encargos (Diretoria E Conde	1.909.471,28	D	497.367,82		497.367,82	D	2.406.839,10	
6.1.0.54.08	SERVICOS DE TERCEIROS	290.373,79	D	530.218,62	578.499,06	48.260,44	C	260.093,35	
6.1.0.54.0801	Serviços De Terceiros	107.424,44	D	43.271,21	17.600,00	30.671,21	D	138.096,65	
6.1.0.54.0803	Serviços Prestados Pessoa Física	10.283,00	D			0,00		10.283,00	
6.1.0.54.0804	Serviços Prestados Por Pessoas Jurídicas	56.118,90	D	35.993,18	11.618,01	24.375,14	D	80.494,04	
6.1.0.54.0805	Honorários Advocaticios	23.667,12	D			0,00		23.667,12	
6.1.0.54.0806	Honorários De Contabilidade E Auditoria	4.860,11	D			0,00		4.860,11	
6.1.0.54.0811	CONSULTORIA - OUTROS	269.890,44	D	364.316,11	330.406,83	33.909,28	D	603.709,77	
6.1.0.54.0812	PROPAGANDA E PUBLICIDADE	158.618,33	D	33.231,20	17.914,40	15.316,80	D	168.936,13	
6.1.0.54.0813	SERVICOS DE INFORMÁTICA	189.061,69	D	40.651,06	937,50	39.714,36	D	208.776,05	
6.1.0.54.0814	COMPARTILHAMENTO DE SPSSAS - SERVIÇOS PJ	630.100,50	C		205.022,32	205.022,32	C	835.122,82	
6.1.0.54.0815	SERVICOS DE DESPACHANTE	17.011,99	D	3.135,52		3.135,52	D	20.217,50	
6.1.0.54.0816	PROVISAO HONORARIO CONTABIL E AUDITORIA	62.470,28	D	619,57		619,57	D	63.097,85	
6.1.0.54.0827	CONSULTORIA EM TI	32.400,00	D	3.600,00		3.600,00	D	36.000,00	
6.1.0.54.0824	SERV. DE USO DE SOFTWARE	21.600,00	D	5.400,00		5.400,00	D	27.000,00	
6.1.0.54.09	ARRRNDAMENTOS E ALUGUIJS	162,58	D			0,00		162,58	
6.1.0.54.0903	Locação De Maquinas E Equipamentos	162,58	D			0,00		162,58	
6.1.0.54.12	PROVISAO	5.772,45	D	60,65		60,65	D	5.833,10	
6.1.0.54.1202	Provisao Para Utiligos Trabalhistas	5.772,45	D	60,65		60,65	D	5.833,10	
6.1.0.54.17	DEPRECIACAO	30.257,28	D	7.564,32		7.564,32	D	37.821,60	
6.1.0.54.1701	Depreciacao	30.257,28	D	7.564,32		7.564,32	D	37.821,60	
6.1.0.54.18	AMORTIZACAO	6.446,56	D	1.611,64		1.611,64	D	8.058,20	
6.1.0.54.1801	Amortizacão	6.446,56	D	1.611,64		1.611,64	D	8.058,20	
6.1.0.54.19	GASTOS DIVERSOS	110.208,20	D	117.782,80	59.602,23	67.180,57	D	177.388,77	
6.1.0.54.1913	Correios	94,08	D			0,00		94,08	
6.1.0.54.1915	Despesas Com Carterio E Taxas Judiciais	2.810,29	D			0,00		2.810,29	
6.1.0.54.1917	Despesas Com Materiais De Escritorio E I	26.180,97	D	9.387,75	1.628,40	7.759,35	D	33.920,32	
6.1.0.54.1918	Despesas Com Viagens	68.337,49	D	40.317,71		40.317,71	D	98.655,20	
6.1.0.54.1990	Despesas Com Publicacoes E Anuncios		D	26.633,25		26.633,25	D	26.633,25	
6.1.0.54.1922	Reembolso De Despesas	15.644,32	D	6.830,49	2.458,82	4.371,67	D	20.065,99	
6.1.0.54.1924	OUTRAS DESPESAS COM INFORMÁTICA	25.052,40	D	4.900,60		4.900,60	D	29.953,00	
6.1.0.54.1925	ASSOCIACAO S DE CLASSE	116.389,00	D	29.713,00		29.713,00	D	146.102,00	
6.1.0.54.1928	COMPARTILHAMENTO DE DESPESAS - OUTROS	172.324,17	C		46.515,01	46.515,01	C	218.839,18	
6.1.0.54.1929	DESPESAS COM CONDUCAO E ESTACIONAM	3.616,31	D			0,00		3.616,31	
6.1.0.54.1932	INDENIZACAO S JUDICIAIS	16.000,00	D			0,00		16.000,00	
6.1.0.54.1990	Outras Despesas	18.387,51	D			0,00		18.387,51	
6.1.0.54.40	GASTOS DIVERSOS - DESPESAS INDEUTIVIS	26.448,32	D	3.626,63		3.626,63	D	30.074,95	
6.1.0.54.4003	MULTAS INDEUTIVIS	11.340,21	D			0,00		11.340,21	
6.1.0.54.4004	OUTRAS DESPESAS INDEUTIVIS	261,10	D	271,38		271,38	D	522,48	
6.1.0.54.4015	SUBSIDIOS EDUCACIONAIS	14.847,01	D	3.356,75		3.356,75	D	18.203,76	
6.2	RESULTADO NÃO OPERACIONAL	94.264.765,08	D	15.726.268,83		15.726.268,83	D	110.011.033,91	
6.2.0.1	EQUIVALÊNCIA PATRIMONIAL	94.264.765,08	D	15.726.268,83		15.726.268,83	D	110.011.033,91	
6.2.0.15	ATIVIDADE S NÃO VINCULADAS A CONCESSAO DO	94.264.765,08	D	15.726.268,83		15.726.268,83	D	110.011.033,91	
6.2.0.15.07	(-) PERDA NA EQUIVALÊNCIA PATRIMONIAL	94.264.765,08	D	15.726.268,83		15.726.268,83	D	110.011.033,91	
6.2.0.15.0701	(-) PERDA NA EQUIVALÊNCIA PATRIMONIAL	94.264.765,08	D	15.726.268,83		15.726.268,83	D	110.011.033,91	
6.3	RESULTADO FINANCEIRO	2.320.736,35	D	2.363.591,05	105.176,33	2.258.414,72	D	4.579.151,07	
6.3.0.1	RECEITAS FINANCEIRAS	805.657,36	C	66.741,58	105.130,15	38.388,57	C	875.045,93	
6.3.0.1.1	GRUACAO	836.657,36	C	56.741,58	105.130,15	38.388,57	C	875.045,93	
6.3.0.1.1.01	RECEITA COM APLICACOES FINANCEIRAS	778.921,44	C	64.869,46	98.928,68	34.059,22	C	810.980,66	
6.3.0.1.1.0101	RECEITA COM APLIC. FINANCEIRAS (CAIXA)	850.750,67	C		64.881,59	64.881,59	C	915.632,46	
6.3.0.1.1.0103	RECEITA DE APLIC. FIN. - COMPL. COMPETENCIA	73.829,43	D	64.869,46		30.822,37	D	104.661,80	
6.3.0.1.1.11	(-) TMBUTOS SOBRE RECEITAS FINANCEIRAS	40.801,86	D	1.872,12		1.872,12	D	42.673,98	
6.3.0.1.1.1101	PIS S/ RECEITAS FINANCEIRAS	5.703,49	D	261,69		261,69	D	5.965,18	
6.3.0.1.1.1102	COFINS S/ RECEITAS FINANCEIRAS	35.098,37	D	1.610,43		1.610,43	D	36.708,80	
6.3.0.1.1.99	OUTRAS RECEITAS FINANCEIRAS	100.537,78	C		6.201,47	6.201,47	C	106.739,25	
6.3.0.1.1.9901	Descontos Recebidos	0,01	C		0,03	0,03	C	0,04	
6.3.0.1.1.9902	Outras Receitas Financeiras	100.537,77	C		6.201,44	6.201,44	C	106.739,21	
6.3.0.5	(-) DESPESAS FINANCEIRAS	3.157.393,71	D	2.296.849,47	46,18	2.296.803,29	D	5.454.197,00	
6.3.0.5.1	GRUACAO	3.157.393,71	D	2.296.849,47	46,18	2.296.803,29	D	5.454.197,00	


DS
WCS
DS
RS



		01/05/2025			31/05/2025		
Código	Descrição	Saldo Inicial	DT	Resultado	Saldo Final	DT	
6.3.0.51.01	JUROS E VARIAÇÃO MONETÁRIA - DÍVIDA MOVD	3.157.393,71	D	2.296.849,47	46,18	2.296.803,29 D	
6.3.0.51.0101	Juros	336,98	D	39,35		39,35 D	
6.3.0.51.0103	Inf. Comissões F. Texas	3.156.997,77	D	2.296.810,12	46,18	2.296.763,94 D	
6.3.0.51.0110	DI SPESA COM ARR. DONDAMINTOS	0,04	C			0,00	
						0,04 C	

DocuSigned by:

 F.D. ADAC23C72449
 LUIS CARLOS GOMES DA SILVA JUNIOR
 CONTADOR, CRC 15P29142/AO 0

DS

 DS




Capítulo 8 - Incorporação de ativos e passivos da VENTUS ENERGIAS RENOVAVEIS S.A. e da BRISE ENERGIAS RENOVAVEIS S.A. pela IBITU ENERGIAS RENOVAVEIS S.A.

2 – LIVROS E ESCRITURAÇÃO

Os livros da VENTUS ENERGIAS RENOVAVEIS S.A. (“VENTUS”), da BRISE ENERGIAS RENOVAVEIS S.A. (“BRISE”) e da IBITU ENERGIAS RENOVAVEIS S.A. (“IBITU RENOVAVEIS”) em que constam os registros respectivamente de ATIVOS E PASSIVOS da VENTUS e de investimento da IBITU RENOVAVEIS na VENTUS e na BRISE, e que integram a parcela objeto do presente instrumento, acham-se revestidos de todas as formalidades legais e fiscais, tendo sido escriturados de acordo com os princípios fundamentais de contabilidade, uniforme e consistentemente aplicados.

3 – VERIFICAÇÃO DOS ATIVOS

Os ativos objeto do presente instrumento foi verificado, têm existência real, e estão suportados por documentação legal e idônea.

4 - AVALIAÇÃO DO ACERVO LÍQUIDO

O acervo líquido de ATIVOS e PASSIVOS da empresa VENTUS e da BRISE a serem cindidos e Incorporados pela empresa IBITU RENOVAVEIS, foram avaliados pelo respectivo valor contábil, nos termos dos artigos 183 e 184 da Lei das Sociedades por Ações (Critérios de Avaliação do Ativo e Passivo, respectivamente), com base no Balanço Patrimonial da VENTUS e da BRISE, levantados em 31 de maio de 2025, e é composto pelos seguintes ativos registrados no Ativo Circulante e Não Circulante e Passivos Circulante e Não Circulante da VENTUS e da BRISE, conforme quadro abaixo:

4.1 Acervo Líquido VENTUS

VENTUS ENERGIAS RENOVAVEIS S.A.	
ATIVO	
ATIVO CIRCULANTE	
CAIXA E EQUIVALENTES DE CAIXA	
CAIXA	
CONTAS BANCARIAS A VISTA	R\$ 2.676,76
TOTAL	R\$ 2.676,76
EQUIVALENTES DE CAIXA	
APLICACOES FINANCEIRAS	R\$ 70.116,96
TOTAL	R\$ 70.116,96
TRIBUTOS COMPENSAVEIS	
TRIBUTOS FEDERAIS	

DS
UGS

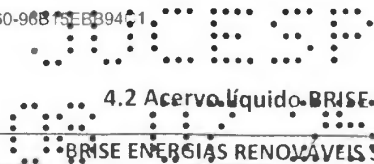
DS
AS



IMPOSTO DE RENDA	R\$ 12.120,69
CONTRIBUICAO SOCIAL	R\$ 7.272,43
IMPOSTO DE RENDA RETIDO NA FONTE	R\$ 8.754,72
OUTROS	R\$ 177,52
TOTAL	R\$ 28.325,36
ATIVO NAO CIRCULANTE	
TRIBUTOS COMPENSAVEIS	
TRIBUTOS FEDERAIS	
IMPOSTO DE RENDA	R\$ 101.742,36
CONTRIBUICAO SOCIAL	R\$ 114,81
TOTAL	R\$ 101.857,17
PASSIVO E PATRIMONIO LÍQUIDO	
PASSIVO CIRCULANTE	
TRIBUTOS	
TRIBUTOS FEDERAIS	(R\$ 33,82)
TOTAL	(R\$ 33,82)
ACERVO LÍQUIDO	R\$ 202.942,43

DS
UGS

DS
RS




4.2 Acervo Líquido - BRISA

BRISA ENERGIAS RENOVAVEIS S.A.	
ATIVO	
ATIVO CIRCULANTE	
CAIXA E EQUIVALENTES DE CAIXA	
CAIXA	
CONTAS BANCARIAS A VISTA	R\$ 1.570,25
TOTAL	R\$ 1.570,25
EQUIVALENTES DE CAIXA	
APLICACOES FINANCEIRAS	R\$ 41.161,84
TOTAL	R\$ 41.161,84
TRIBUTOS COMPENSÁVEIS	
TRIBUTOS FEDERAIS	
IMPOSTO DE RENDA	R\$ 178,24
OUTROS	R\$ 177,52
TOTAL	R\$ 355,76
OUTROS ATIVOS CIRCULANTES	
CREDITOS A RECEBER	
DIVIDENDOS E JUROS SOBRE CAPITAL PROPRIO	R\$ 15.138.870,17
TOTAL	R\$ 15.138.870,17
ATIVO NAO CIRCULANTE	
TRIBUTOS COMPENSAVEIS	
TRIBUTOS FEDERAIS	
IMPOSTO DE RENDA	R\$ 320,55
TOTAL	R\$ 320,55
DEPOSITOS JUDICIAIS E CAUCOES	
DEPOSITOS JUDICIAIS	
TRABALHISTAS	R\$ 22.250,82
TOTAL	R\$ 22.250,82
PASSIVO E PATRIMONIO LÍQUIDO	
PASSIVO CIRCULANTE	
TRIBUTOS	
TRIBUTOS FEDERAIS	(R\$ 32,45)
TOTAL	(R\$ 32,45)
DIVIDENDOS DECLARADOS E JUROS SOBRE O CA	
DIVIDENDOS	(R\$ 10.234.568,94)
TOTAL	(R\$ 10.234.568,94)
ACERVO LÍQUIDO	R\$ 4.969.928,00

DS
UGS

DS
AS



ACERVO LÍQUIDO VENTUS	R\$ 202.942,43
ACERVO LÍQUIDO BRISE	R\$ 4.969.928,00
ACERVO LÍQUIDO TOTAL	R\$ 5.172.870,43

5 - BALANÇO PATRIMONIAL

Com base nos critérios anteriormente descritos, foi levantado o Balanço Patrimonial das investidas **VENTUS** e da **BRISE** e da controladora **IBITU RENOVÁVEIS**, datados de 31 de maio de 2025, que passam a integrar o presente Laudo de Avaliação como **Anexo I**, que constitui parte integrante e indissociável deste instrumento.

6 - CONCLUSÃO

Em decorrência dos exames e das análises efetuadas, concluímos que o acervo líquido correspondente ao valor contábil dos **ATIVOS** e **PASSIVOS** contidos no Balanço Patrimonial da empresa **VENTUS** e da empresa **BRISE** a serem incorporados pela empresa **IBITU RENOVÁVEIS**, avaliados segundo os critérios anteriormente descritos, é positivo no valor de **R\$ 5.172.870,43** (cinco milhões, cento e setenta e dois mil, oitocentos e setenta reais e quarenta e três centavos), na data-base de 31 de maio de 2025.



Nessas condições, submetemos este Laudo de Avaliação à apreciação da administração do Grupo **IBITU ENERGIA**, colocando-nos à disposição para quaisquer esclarecimentos adicionais.

Em vista do exposto, encerramos o presente Laudo de Avaliação, assinando-o digitalmente.

São Paulo, 30 de Junho de 2025.

DocuSigned by:

 PRO-CONTÁBIL CONTABILIDADE S/S LTDA. - EPP
 CRC: 2SP 016759/0-8

DS

 DS




ANEXO I - Capítulo 8

Balancos Patrimoniais das empresas VENTUS ENERGIAS RENOVAVEIS S.A., BRISE ENERGIAS RENOVAVEIS S.A. e IBITU ENERGIAS RENOVÁVEIS S.A.

^{DS}
UGS

^{DS}
AS



BRISA ENERGIA S.A.
ANEXO III
RELAÇÃO PATRIMONIAL
EXERCÍCIO FINANCEIRO 31/05/2025
 (Valores em Reais)

		31/05/2025		31/05/2025	
Código	Descrição	Saldo Atualizado	Moeda	Saldo	Moeda
1	ATIVO	361.181.671,85	D	31.570.873,06	392.569.568,86
1.1	ATIVO CIRCULANTE	40.981.088,76	D	1.429,54	40.881.399,77
1.1.0.1	CAIXA E EQUIVALENTES DE CAIXA	72.141,63	D	1.427,37	775,28
1.1.0.11	CAIXA	2.695,30	D	55,42	73,96
1.1.0.11.02	CONTAS BANCARIAS À VISTA	2.695,30	D	55,42	73,96
1.1.0.11.0205	BANCO BTG PACTUAL	0,01	D		0,00
1.1.0.11.0212	BANCO ITAU	2.676,33	D	0,42	0,42
1.1.0.11.0213	Banco Safra	18,96	D	55,00	73,96
1.1.0.12	EQUIVALENTES DE CAIXA	69.446,33	D	1.371,95	701,32
1.1.0.12.01	APLICACÕES FINANCEIRAS	69.446,33	D	1.371,95	701,32
1.1.0.12.0112	APLIC BTG PACTUAL - CDB	69.446,33	D	670,63	670,63
1.1.0.12.0198	() SALDO LIQ APLICACAO CAIXA LIVRE	550,42	C		701,32
1.1.0.12.0199	SALDO LIQU APLICACOES CAIXA LIVRE	550,42	D	701,32	701,32
1.1.0.5	TRIBUTOS COMPLEMENTARES	28.323,19	D	2,17	2,17
1.1.0.51	TRIBUTOS FEDERAIS	28.323,19	D	2,17	2,17
1.1.0.51.01	IMPOSTO DE RENDA	12.119,33	D	1,36	1,36
1.1.0.51.0101	Imposto De Renda P.Juridica Estimativa	11.948,64	D		0,00
1.1.0.51.0107	IRPJ A RECUPERAR	170,69	D	1,36	1,36
1.1.0.51.02	CONTRIBUICAO SOCIAL	7.771,62	D	0,81	0,81
1.1.0.51.0201	Contribuicao Social Estimativa	7.169,19	D		0,00
1.1.0.51.0205	CSLL A RECUPERAR	102,43	D	0,81	0,81
1.1.0.51.03	IMPOSTO DE RENDA RETIDO NA FONTE	8.754,72	D		0,00
1.1.0.51.0301	Impostos/Aplicacoes Financeiras	8.754,72	D		0,00
1.1.0.51.99	OUTROS	177,52	D		0,00
1.1.0.51.9907	IT E A RECUPERAR	177,52	D		0,00
1.1.1.9	OUTROS ATIVOS CIRCULANTES	40.880.623,94	D	40.880.623,94	40.880.623,94
1.1.1.91	CRÉDITOS A RECEBER	40.880.623,94	D	40.880.623,94	40.880.623,94
1.1.1.91.12	DIVIDENDOS E JUROS SOBRE CAPITAL PRÓPRIO	40.568.178,39	D	40.568.178,39	40.568.178,39
1.1.1.91.1204	DIVIDENDOS A RECEBER - COLONIA	16.212.185,52	D	16.212.185,52	16.212.185,52
1.1.1.91.1205	DIVIDENDOS A RECEBER - ICARAU I	4.536.450,58	D	4.536.450,58	4.536.450,58
1.1.1.91.1206	DIVIDENDOS A RECEBER - ICARAU II	6.608.656,32	D	6.608.656,32	6.608.656,32
1.1.1.91.1207	DIVIDENDOS A RECEBER - AGUA	8.940.221,04	D	8.940.221,04	8.940.221,04
1.1.1.91.1208	DIVIDENDOS A RECEBER - ANDORINHA	4.270.664,82	D	4.270.664,82	4.270.664,82
1.1.1.91.99	OUTROS	312.445,55	D	312.445,55	312.445,55
1.1.1.91.9902	CONTAS RECEBER REDUCCAO DE CAPITAL SOCIAL	312.445,55	D	312.445,55	312.445,55
1.2	ATIVO NÃO CIRCULANTE	320.210.583,09	D	31.569.443,52	351.678.169,44
1.2.0.5	TRIBUTOS COMPLEMENTARES	101.864,55	D	54,32	61,70
1.2.0.51	TRIBUTOS FEDERAIS	101.864,55	D	54,32	61,70
1.2.0.51.01	IMPOSTO DE RENDA	101.750,61	D	53,45	61,70
1.2.0.51.0102	SALDO NEGATIVO (IRPJ)	101.706,68	D	53,45	61,70
1.2.0.51.0104	IMPOSTO DE RENDA PAGO À MAIOR	43,73	D		0,00
1.2.0.51.02	CONTRIBUICAO SOCIAL	113,94	D	0,87	0,87
1.2.0.51.0202	SALDO NEGATIVO CSLL	87,68	D	0,87	0,87
1.2.0.51.0204	CSLL PAGA À MAIOR	26,25	D		0,00
1.2.2.0	BENS E ATIV NÃO VINC A CONC E PERM DO SE	261.492.557,55	D	261.492.557,55	261.492.557,55
1.2.2.01	PARTICIPACOES SOCIETARIAS PERMANENTES	261.492.557,55	D	261.492.557,55	261.492.557,55
1.2.2.01.01	AVALIACAO PELA EQUIVALENCIA PATRIMONIAL	261.492.557,55	D	261.492.557,55	261.492.557,55
1.2.2.01.0105	E. PATRIMONIAL - COLONIA	36.486.165,04	D	36.486.165,04	36.486.165,04
1.2.2.01.0106	E. PATRIMONIAL - ICARAU I	60.225.063,14	D	60.225.063,14	60.225.063,14
1.2.2.01.0107	E. PATRIMONIAL - ICARAU II	81.277.275,79	D	81.277.275,79	81.277.275,79
1.2.2.01.0108	E. PATRIMONIAL - AGUA	53.757.935,54	D	53.757.935,54	53.757.935,54
1.2.2.01.0109	E. PATRIMONIAL - ANDORINHA	29.746.118,04	D	29.746.118,04	29.746.118,04
1.2.3.3	INTANGIVEL	58.616.160,99	D	31.569.389,20	90.185.550,19
1.2.3.31	GERACAO	58.616.160,99	D	31.569.389,20	90.185.550,19
1.2.3.31.01	USINAS - INTANGIVEL E M SERVICIO	90.185.550,19	D		90.185.550,19
1.2.3.31.0106	DIFERITO DE OUTORGA	90.185.550,19	D	90.185.550,19	90.185.550,19


DS
UGS
DS
AS



		01/05/2025		31/05/2025			
Código	Descrição	Saldo anterior	Var.	Saldo atual	Var. patrimonial		
1.2.3.31.07	() AMORTIZAÇÃO ACUMULADA - USINAS	31.569.389,20	C	31.569.389,20	31.569.389,20 D		
1.2.3.31.0706	() AMORTIZAÇÃO ACUMULADA DIREITO DE OUTORGA	31.569.389,20	C	31.569.389,20	31.569.389,20 D		
2	PASSIVO E PATRIMONIO LIQUIDO	374.094.888,91	C	360.992.502,03	653,41	360.991.848,62 D	13.103.040,29 C
2.1	PASSIVO CIRCULANTE	73.356.439,26	C	73.357.058,85	653,41	73.356.405,44 D	33,82 C
2.1.0.1	FORNecedores	2.478,26	C	3.097,85	619,59	2.478,26 D	
2.1.0.1.3	MATERIAS E SERVICOS	2.478,26	C	3.097,85	619,59	2.478,26 D	
2.1.0.1.3.01	FORNecedores NO PAVS	2.478,26	C	3.097,85	619,59	2.478,26 D	
2.1.0.1.3.0114	PROVISões DE FORNECIdORES	2.478,26	C	3.097,85	619,59	2.478,26 D	
2.1.0.5	TRIBUTOS	61,70	C	61,70	33,82	27,88 D	33,82 C
2.1.0.5.1	TRIBUTOS IDeRVAIS	61,70	C	61,70	33,82	27,88 D	33,82 C
2.1.0.5.1.03	Ira	8,62	C	8,62	4,73	3,89 D	4,73 C
2.1.0.5.1.04	Cofins	53,08	C	53,08	29,09	23,99 D	29,09 C
2.1.0.7	DIVIdENDOS DECLARADOS E JUROS SOBRE O CA	73.353.899,30	C	73.353.899,30		73.353.899,30 D	
2.1.0.7.1	DIVIdENDOS	73.353.899,30	C	73.353.899,30		73.353.899,30 D	
2.1.0.7.1.03	DIVIdENDOS - IBITU RENOVAVEIS	73.353.899,30	C	73.353.899,30		73.353.899,30 D	
2.4	PATRIMONIO LIQUIDO	350.738.448,65	C	337.635.443,18	337.635.443,18 D	13.103.005,47 C	
2.4.0.1	CAPITAL SOCIAL	343.981.292,64	C	337.635.443,18	337.635.443,18 D	6.345.849,46 C	
2.4.0.1.1	CAPITAL SUBSCRITO	343.981.292,64	C	337.635.443,18	337.635.443,18 D	6.345.849,46 C	
2.4.0.1.1.01	NACIONAL	343.981.292,64	C	337.635.443,18	337.635.443,18 D	6.345.849,46 C	
2.4.0.1.1.0101	Capital Social	343.981.292,64	C	337.635.443,18	337.635.443,18 D	6.345.849,46 C	
2.4.0.4	RESERVAS DE LUCRO	6.757.157,01	C	0,00	0,00	6.757.157,01 C	
2.4.0.4.1	RESERVA LEGAL	6.757.157,01	C	0,00	0,00	6.757.157,01 C	
2.4.0.4.1.01	Reserva Legal	6.757.157,01	C	0,00	0,00	6.757.157,01 C	
6	RESULTADO ANTES DA CSLL E IR	12.903.217,06	D	777,37	3.880,39	3.153,02 C	12.900.064,04 D
6.1	RESULTADO NAS ATIVIDADES	971.363,70	D	619,57	3.097,85	2.478,28 C	968.885,42 D
6.1.0.5	() GASTOS OPERACIONAIS	971.363,70	D	619,57	3.097,85	2.478,28 C	968.885,42 D
6.1.0.5.4	ADMINISTRACAO CENTRAL	971.363,70	D	619,57	3.097,85	2.478,28 C	968.885,42 D
6.1.0.5.4.08	SERVICOS DE TERCEIROS	11.774,10	D	619,57	3.097,85	2.478,28 C	9.795,82 D
6.1.0.5.4.0806	Honorarios De Contabilidade E Auditoria	9.795,82	D	0,00	0,00	9.795,82 D	
6.1.0.5.4.0816	PROVISAO HONORARIO CONTABIL E AUDITORIA	2.478,28	D	619,57	3.097,85	2.478,28 C	
6.1.0.5.4.18	AMORTIZACAO	959.589,60	D	0,00	0,00	959.589,60 D	
6.1.0.5.4.1807	AMORTIZACAO DE AGIO	959.589,60	D	0,00	0,00	959.589,60 D	
6.2	RESULTADO NAO OPERACIONAL	11.916.739,97	D	0,00	0,00	11.916.739,97 D	
6.2.0.1	EQUIVALENCIA PATRIMONIAL	11.916.739,97	D	0,00	0,00	11.916.739,97 D	
6.2.0.1.5	ATIVIDADES NAO VINCULADAS A GONC S SAO DO	11.916.739,97	D	0,00	0,00	11.916.739,97 D	
6.2.0.1.5.01	GANHO NA EQUIVALENCIA PATRIMONIAL	223.105,59	C	0,00	0,00	223.105,59 C	
6.2.0.1.5.0101	GANHO NA EQUIVALENCIA PATRIMONIAL	223.105,59	C	0,00	0,00	223.105,59 C	
6.2.0.1.5.07	() PERDA NA EQUIVALENCIA PATRIMONIAL	12.139.845,56	D	0,00	0,00	12.139.845,56 D	
6.2.0.1.5.0701	() PERDA NA EQUIVALENCIA PATRIMONIAL	12.139.845,56	D	0,00	0,00	12.139.845,56 D	
6.3	RESULTADO FINANCEIRO	15.113,39	D	107,80	782,54	674,74 C	14.438,65 D
6.3.0.1	RECEITAS FINANCEIRAS	5.197,08	C	33,82	777,17	693,30 C	5.890,38 C
6.3.0.1.1	CRACAO	5.197,08	C	33,82	777,17	693,30 C	5.890,38 C
6.3.0.1.1.01	RECEITA COM APLICACOES FINANCEIRAS	2.907,61	C		670,63	670,63 C	3.173,24 C
6.3.0.1.1.0101	RECEITA COM APLIC. FINANCEIRAS - (CAIXA)	203,40	C		0,00	203,40 C	
6.3.0.1.1.0103	RECEITA DE APLIC.FIN - COMPL.COMPLETENCIA	2.299,21	C		670,63	670,63 C	2.969,84 C
6.3.0.1.1.1	() TRIBUTOS SOBRE RECEITAS FINANCEIRAS	253,47	D	33,82	33,82 D	287,29 D	
6.3.0.1.1.101	IR SOBRE RECEITAS FINANCEIRAS	35,41	D	4,73	4,73 D	40,14 D	
6.3.0.1.1.1102	COFINS SOBRE RECEITAS FINANCEIRAS	218,01	D	29,09	29,09 D	247,10 D	
6.3.0.1.1.99	OUTRAS RECEITAS FINANCEIRAS	2.947,89	C		56,49	56,49 C	3.004,38 C
6.3.0.1.1.9907	Outras Receitas Financeiras	2.947,89	C		56,49	56,49 C	3.004,38 C
6.3.0.5	() DESPESAS FINANCEIRAS	20.310,47	D	73,98	55,42	18,56 D	20.329,03 D
6.3.0.5.1	CRACAO	20.310,47	D	73,98	55,42	18,56 D	20.329,03 D
6.3.0.5.1.01	JUROS E VARIAÇÃO MONETARIA - DIVIDA MOED			73,98	55,42	18,56 D	18,56 D
6.3.0.5.1.0103	Int, Comissões E Taxas			73,98	55,42	18,56 D	18,56 D

DS
UGS

DS
AS



Anexo I
VINTUS ENERGIAS RENOVAVEIS S.A.
BALANÇO PATRIMONIAL
EXERCÍCIO FINDO EM 31/05/2025
(Valores em Reais)
01/05/2025 31/05/2025

Conta	Descrição	01/05/2025	31/05/2025
6.3.0.51.99	OUTRAS DESPESAS FINANCEIRAS	70.310,47 D	0,00 70.310,47 D
6.3.0.51.9907	OUTRAS DESPESAS FINANCEIRAS	70.310,47 D	0,00 70.310,47 D

DocuSigned by:

ALOIZIO EPIFANIO SOARES JUNIOR
CONTADOR, CRC: 1SP291474/0 0


DS
UGS
DS
RS



Anexo I
 BRSE ENERGIAS RENOVAVEIS S.A.
 BALANÇO PATRIMONIAL
 EXERCÍCIO FINDO EM 31/05/2025
 (Valores em Reais)

		01/05/2025		31/05/2025	
Código	Descrição	Saldo Inicial	Saldo Final	Saldo Inicial	Saldo Final
1	ATIVO	640.893.026,25	D 54.493.752,91	74.057.879,55	19.564.126,64
1.1	ATIVO CIRCULANTE	33.486.054,16	D 54.401.332,74	18.305.428,38	36.095.903,86
1.1.0.1	CAIXA E EQUIVALENTES DE CAIXA	46.480,01	D 1.332,74	5.080,16	3.747,97
1.1.0.11	CAIXA	5.780,93	D 0,78	4.211,46	4.210,68
1.1.0.11.02	CONTAS BANCARIAS A VISTA	5.780,93	D 0,78	4.211,46	4.210,68
1.1.0.11.0212	BANCO ITAU	5.780,93	D 0,78	4.211,46	4.210,68
1.1.0.12	EQUIVALENTES DE CAIXA	40.699,08	D 1.331,46	868,70	462,76
1.1.0.12.01	APLICACOES FINANCEIRAS	40.699,08	D 1.331,46	868,70	462,76
1.1.0.12.0112	Banco BTCPactual - CDB	40.699,08	D 462,76	462,76	41.161,84
1.1.0.12.0196	(-) SALDO LIQ APLICACAO CAIXA LIVRE	382,29	C 382,29	486,41	104,12
1.1.0.12.0198	SALDO LIQ APLICACOES CAIXA LIVRE	382,29	C 486,41	382,29	486,41
1.1.0.5	TRIBUTOS COMPENSAVEIS	355,76	D 0,00	0,00	355,76
1.1.0.51	TRIBUTOS FI DE IRAS	355,76	D 0,00	0,00	355,76
1.1.0.51.03	IMPOSTO DE RENDA RETIDO NA FONTE	178,24	D 0,00	0,00	178,24
1.1.0.51.0301	Imp S/Aplicacoes Financeiras	178,24	D 0,00	0,00	178,24
1.1.0.51.99	OUTROS	177,52	D 0,00	0,00	177,52
1.1.0.51.9907	YFF A RECUPERAR	177,52	D 0,00	0,00	177,52
1.1.1.9	OUTROS ATIVOS CIRCULANTES	33.439.218,39	D 54.400.000,00	18.300.348,27	36.098.651,78
1.1.1.91	CRÉDITOS A RECEBER	33.439.218,39	D 54.400.000,00	18.300.348,27	36.098.651,78
1.1.1.91.17	DIVIDENDOS E JUROS SOBRE CAPITAL PROPRIO	33.439.218,39	D 18.300.348,27	18.300.348,27	15.138.870,17
1.1.1.91.1209	DIVIDENDOS A RECEBER - PALMAS	4.785.397,46	D 1.000.000,00	1.000.000,00	3.785.397,46
1.1.1.91.1210	DIVIDENDOS A RECEBER - RIBEIRAO	800.348,27	D 800.348,27	800.348,27	0,00
1.1.1.91.1211	DIVIDENDOS A RECEBER - ILHA GRANDE	4.283.653,78	D 2.000.000,00	2.000.000,00	2.283.653,78
1.1.1.91.1216	DIVIDENDOS A RECEBER - ACARI	5.990.687,32	D 3.500.000,00	3.500.000,00	2.490.687,32
1.1.1.91.1218	DIVIDENDOS A RECEBER - ANA MOI	7.235.581,29	D 4.000.000,00	4.000.000,00	3.235.581,29
1.1.1.91.1219	DIVIDENDOS A RECEBER - APLOTTIS	6.842.314,45	D 3.500.000,00	3.500.000,00	3.342.314,45
1.1.1.91.1220	DIVIDENDOS A RECEBER - ARENA	4.011.235,87	D 3.500.000,00	3.500.000,00	511.235,87
1.1.1.91.99	OUTROS	0,00	D 54.400.000,00	54.400.000,00	54.400.000,00
1.1.1.91.9902	CONTAS RECEBER REDUÇAO DE CAPITAL SOCIAL	0,00	D 54.400.000,00	54.400.000,00	54.400.000,00
1.2	ATIVO NÃO CIRCULANTE	607.406.972,09	D 92.420,67	56.752.451,17	56.660.030,50
1.2.0.5	TRIBUTOS COMPENSAVEIS	317,41	D 3,14	3,14	320,55
1.2.0.51	TRIBUTOS FI DE IRAS	317,41	D 3,14	3,14	320,55
1.2.0.51.01	IMPOSTO DE RENDA	317,41	D 3,14	3,14	320,55
1.2.0.51.0102	SALDO NEGATIVO (IRPJ)	317,41	D 3,14	3,14	320,55
1.2.0.6	DEPOSITOS JUDICIAIS E CAUCOES	22.250,82	D 0,00	0,00	22.250,82
1.2.0.61	DEPOSITOS JUDICIAIS	22.250,82	D 0,00	0,00	22.250,82
1.2.0.61.01	TRABALHISTAS	22.250,82	D 0,00	0,00	22.250,82
1.2.0.61.0101	PROCESSOS TRABALHISTAS	22.250,82	D 0,00	0,00	22.250,82
1.2.2.0	BENS E ATIV NAO VINC A CONCE PERM DO SE	607.384.403,86	D 92.417,53	56.752.451,17	56.660.033,64
1.2.2.01	PARTICIPACOES SOCIAIS PERMANENTES	607.384.403,86	D 92.417,53	56.752.451,17	56.660.033,64
1.2.2.01.01	AVALIADAS PELA EQUIVALENCIA PATRIMONIAL	607.384.403,86	D 92.417,53	56.752.451,17	56.660.033,64
1.2.2.01.0110	F. PATRIMONIAL ILHA GRANDE	70.024.878,34	D 7.750.336,27	7.750.336,27	62.274.542,07
1.2.2.01.0111	F. PATRIMONIAL PALMAS	63.649.352,30	D 5.010.043,51	5.010.043,51	58.639.308,79
1.2.2.01.0113	F. PATRIMONIAL RIBEIRAO	51.553.119,11	D 7.761.205,78	7.761.205,78	46.791.913,33
1.2.2.01.0123	F. PATRIMONIAL ARENA	81.322.643,93	D 5.549.273,28	5.549.273,28	75.773.370,65
1.2.2.01.0129	F. PATRIMONIAL ACARI	90.321.206,05	D 7.527.162,47	7.527.162,47	82.794.043,58
1.2.2.01.0130	F. PATRIMONIAL ANA MOI	78.503.555,43	D 34.470,32	7.000.000,00	6.965.579,68
1.2.2.01.0131	F. PATRIMONIAL APLOTTIS	77.413.721,89	D 57.947,71	7.500.000,00	7.442.052,79
1.2.2.01.0149	F. PATRIMONIAL ALBUQUERQUE	91.995.924,81	D 7.654.429,91	7.654.429,91	83.941.494,90
2	PASSIVO E PATRIMONIO LIQUIDO	653.719.877,31	C 18.304.477,64	641,28	18.303.836,36
2.1	PASSIVO CIRCULANTE	28.538.437,75	C 18.304.477,64	641,28	18.303.836,36
2.1.0.1	FORNecedores	3.490,98	C 4.110,55	619,57	3.490,98
2.1.0.13	MATERIAS E SIMCOS	3.490,98	C 4.110,55	619,57	3.490,98
2.1.0.13.01	FORNecedores NO PAIS	3.490,98	C 4.110,55	619,57	3.490,98
2.1.0.13.0111	PROVISOES DE FORNEDORES - MEDICAO	1.012,70	C 1.012,70	0,00	1.012,70
2.1.0.13.0114	PROVISOES DE FORNEDORES	2.478,28	C 3.097,85	619,57	2.478,28

DS
 UGS
 DS
 AS




Anexo I
BRISA ENERGIAS RENOVAVEIS S.A.
BALANÇO PATRIMONIAL
EXERCÍCIO FINANCEIRO 31/05/2025
 (Valores em Reais)

		01/05/2025			31/05/2025				
Código	Descrição	Bal. Anterior	DIC	Bal. Atual	Variação	Fluxo de Caixa	Bal. Anterior	DIC	Bal. Atual
2.1.0.5	TRIBUTOS	29,61	C	18,87	71,71	2,84 C	32,45	C	32,45
2.1.0.51	TRIBUTOS FIDUCIÁRIOS	29,61	C	18,87	71,71	7,84 C	32,45	C	32,45
2.1.0.51.03	Pis	10,49	C		3,04	3,04 C	13,53	C	13,53
2.1.0.51.04	Cofins	19,12	C	18,87	18,67	0,20 D	18,92	C	18,92
2.1.0.7	DIVIDENDOS DECLARADOS E JUROS SOBRE O CA	28.534.917,16	C	18.300.348,72		18.300.348,72 D	10.734.568,94	C	10.734.568,94
2.1.0.71	DIVIDENDOS	28.534.917,16	C	18.300.348,72		18.300.348,72 D	10.734.568,94	C	10.734.568,94
2.1.0.71.03	DIVIDENDOS - IBI TU RENOVAVEIS	28.534.917,16	C	18.300.348,72		18.300.348,72 D	10.734.568,94	C	10.734.568,94
2.2	PASSIVO NÃO CIRCULANTE	20.816.639,24	C			0,00	20.816.639,24	C	20.816.639,24
2.2.0.7	EMPRESIMOS, FINANCIAMENTOS E DEBITURIS	20.816.639,24	C			0,00	20.816.639,24	C	20.816.639,24
2.2.0.75	MUTUOS - COLIGADAS E CONTROLADAS OU CONT	20.816.639,24	C			0,00	20.816.639,24	C	20.816.639,24
2.2.0.75.17	MUTUO - PALMAS	5.943.139,24	C			0,00	5.943.139,24	C	5.943.139,24
2.2.0.75.18	MUTUO - ACARI	11.619.000,00	C			0,00	11.619.000,00	C	11.619.000,00
2.2.0.75.19	MUTUO - APLOTES	1.820.000,00	C			0,00	1.820.000,00	C	1.820.000,00
2.2.0.75.20	MUTUO - ANIMOI	1.434.500,00	C			0,00	1.434.500,00	C	1.434.500,00
2.4	PATRIMONIO LIQUIDO	604.364.800,32	C			0,00	604.364.800,32	C	604.364.800,32
2.4.0.1	CAPITAL SOCIAL	595.756.291,69	C			0,00	595.756.291,69	C	595.756.291,69
2.4.0.11	CAPITAL SUBSCRITO	595.756.291,69	C			0,00	595.756.291,69	C	595.756.291,69
2.4.0.11.01	NACIONAL	595.756.291,69	C			0,00	595.756.291,69	C	595.756.291,69
2.4.0.11.0101	Capital Social	595.756.291,69	C			0,00	595.756.291,69	C	595.756.291,69
2.4.0.7	RESERVAS DE CAPITAL	0,50	C			0,00	0,50	C	0,50
2.4.0.79	OUTROS	0,50	C			0,00	0,50	C	0,50
2.4.0.79.01	OUTROS	0,50	C			0,00	0,50	C	0,50
2.4.0.79.0101	OUTROS	0,50	C			0,00	0,50	C	0,50
2.4.0.4	RESERVAS DE LUCRO	9.108.508,13	C			0,00	9.108.508,13	C	9.108.508,13
2.4.0.41	RESERVA LEGAL	9.108.508,13	C			0,00	9.108.508,13	C	9.108.508,13
2.4.0.41.01	Reserva Legal	9.108.508,13	C			0,00	9.108.508,13	C	9.108.508,13
6	RESULTADO ANTES DA CSLL E IIR	17.826.851,06	D	1.357.285,04	96.994,76	1.260.290,28 D	14.057.654,92	D	14.057.654,92
6.1	RESULTADO NAS ATIVIDADES	14.577,44	D	619,57	4.110,55	3.490,98 C	11.086,46	D	11.086,46
6.1.0.5	() GASTOS OPERACIONAIS	14.577,44	D	619,57	4.110,55	3.490,98 C	11.086,46	D	11.086,46
6.1.0.54	ADMINISTRACAO CENTRAL	14.577,44	D	619,57	4.110,55	3.490,98 C	11.086,46	D	11.086,46
6.1.0.54.08	SERVICOS DE TERCEIROS	13.457,04	D	619,57	3.547,85	2.909,28 C	10.523,76	D	10.523,76
6.1.0.54.0806	Honorarios De Contabilidade E Auditoria	10.073,76	D			0,00	10.073,76	D	10.073,76
6.1.0.54.0815	SERVICOS DE DESPACHANTE	900,00	D		450,00	450,00 C	450,00	D	450,00
6.1.0.54.0816	PROVISAO HONORARIO CONTABIL E AUDITORIA	2.478,28	D	619,57	3.097,85	2.478,28 C			
6.1.0.54.19	GASTOS DIVERSOS	1.125,40	D		562,70	562,70 C	562,70	D	562,70
6.1.0.54.1977	Reembolso De Despesas	1.125,40	D		562,70	562,70 C	562,70	D	562,70
6.2	RESULTADO NÃO OPERACIONAL	17.797.621,28	D	1.357.451,17	92.417,53	1.260.033,64 D	14.057.654,92	D	14.057.654,92
6.2.0.1	EQUIVALÊNCIA PATRIMONIAL	17.797.621,28	D	1.357.451,17	92.417,53	1.260.033,64 D	14.057.654,92	D	14.057.654,92
6.2.0.15	ATIVIDADES NÃO VINCULADAS A CONCESSAO DO	17.797.621,28	D	1.357.451,17	92.417,53	1.260.033,64 D	14.057.654,92	D	14.057.654,92
6.2.0.15.01	GANTHIA E EQUIVALÊNCIA PATRIMONIAL	3.514.323,07	C		92.417,53	92.417,53 C	3.606.740,60	C	3.606.740,60
6.2.0.15.0101	GANTHIA E EQUIVALÊNCIA PATRIMONIAL	3.514.323,07	C		92.417,53	92.417,53 C	3.606.740,60	C	3.606.740,60
6.2.0.15.07	() PERDA NA EQUIVALÊNCIA PATRIMONIAL	16.311.944,35	D	1.357.451,17		1.357.451,17 D	17.654.395,52	D	17.654.395,52
6.2.0.15.0701	() PERDA NA EQUIVALÊNCIA PATRIMONIAL	16.311.944,35	D	1.357.451,17		1.357.451,17 D	17.654.395,52	D	17.654.395,52
6.3	RESULTADO FINANCEIRO	14.657,34	D	4.214,30	466,68	3.747,62 D	18.399,96	D	18.399,96
6.3.0.1	RECEITAS FINANCEIRAS	2.204,67	C	21,71	466,68	444,97 C	2.649,59	C	2.649,59
6.3.0.11	DI RACAO	2.204,67	C	21,71	466,68	444,97 C	2.649,59	C	2.649,59
6.3.0.11.01	RECEITA COM APLICACAO S FINANCEIRAS	2.201,10	C		463,54	463,54 C	2.764,64	C	2.764,64
6.3.0.11.0101	RECEITA COM APLIC. FINANCEIRAS - ICAIKAI	793,40	C		0,78	0,78 C	794,18	C	794,18
6.3.0.11.0103	RECEITA DE APLIC.FIN - COMPL.COMPTENCIA	1.507,70	C		462,76	462,76 C	1.970,46	C	1.970,46
6.3.0.11.11	() TRIBUTOS SOBRE RECEITAS FINANCEIRAS	107,54	D	21,71		21,71 D	179,25	D	179,25
6.3.0.11.1101	PIS S/RECEITAS FINANCEIRAS	15,05	D	3,04		3,04 D	18,09	D	18,09
6.3.0.11.1102	COFINS S/RECEITAS FINANCEIRAS	92,49	D	18,67		18,67 D	111,16	D	111,16
6.3.0.11.99	OUTRAS RECEITAS FINANCEIRAS	11,06	C		3,14	3,14 C	14,70	C	14,70
6.3.0.11.9902	Outras Receitas Financeiras	11,06	C		3,14	3,14 C	14,70	C	14,70
6.3.0.5	() DESPESAS FINANCEIRAS	16.856,96	D	4.197,59		4.197,59 D	21.049,55	D	21.049,55
6.3.0.51	DI RACAO	16.856,96	D	4.197,59		4.197,59 D	21.049,55	D	21.049,55


DS
UGS



DS
RS



BRISE ENERGIAS RENOVAVEIS S.A.
BALANÇO PATRIMONIAL
EXERCÍCIO FINDO EM 31/05/2025
(Valores em Reais)

		01/05/2025		31/05/2025	
Código	Descrição	Ativo	Passivo	Ativo	Passivo
6.3.0.51.99	OUTRAS DESPESAS FINANCEIRAS	16.856,96 D	4.192,59	4.192,59 D	21.049,55 D
6.3.0.51.9907	CARTA FIANÇA	16.856,96 D	4.192,59	4.192,59 D	21.049,55 D

DocuSigned by:

 FD1ADAC29672449
 LUIS CARLOS GOMES DA SILVA JUNIOR
 CONTADOR: CRC 1SP291424/O 0

DS

 DS




BRISA ENERGIAS RENOVAVEIS S.A.
BALANÇO PATRIMONIAL
EXERCÍCIO FINDO EM 31/05/2025
(Valores em Reais)

		01/05/2025				31/05/2025			
Conta	Descrição	Patrimônio Líquido	Ativo	Passivo	Capital	Reserva	Provisão	Passivo Circulante	Dif
1	ATIVO	1.791.030.389,29	D	734.983.255,51	777.071.637,71	42.088.382,20	C	1.748.942.007,09	D
1.1	ATIVO CIRCULANTE	161.432.133,52	D	375.022.989,67	309.262.645,45	65.770.344,17	D	227.202.477,69	D
1.1.0.1	CAIXA E EQUIVALENTES DE CAIXA	62.149.162,15	D	250.434.714,40	232.937.627,68	17.497.086,52	D	79.646.248,67	D
1.1.0.11	CAIXA	29.421,56	D	189.139.164,53	189.145.823,07	6.658,54	C	22.763,02	D
1.1.0.11.01	NUMERARIO	3.704,69	D			0,00		3.704,69	D
1.1.0.11.0103	FUNDO FIXO PORTUÁLIA	3.704,69	D			0,00		3.704,69	D
1.1.0.11.02	CONTAS BANCARIAS A VISTA	25.716,87	D	189.139.164,53	189.145.823,07	6.658,54	C	19.088,33	D
1.1.0.11.0203	BANCO BRADESCO	7.393,29	D	6.356.090,57	6.356.000,00	98,57	D	7.491,86	D
1.1.0.11.0211	BANCO SANTANDER - CONTA CORRENTE	70,00	D			0,00		70,00	D
1.1.0.11.0212	BANCO ITAU	10.111,74	D	87.738.624,65	87.738.747,29	122,64	C	9.989,10	D
1.1.0.11.0213	Banco Safra	8.141,74	D	9.298.977,47	9.305.612,00	6.634,53	C	1.507,21	D
1.1.0.11.0259	BANCO BTG PACTUAL C/C 249044 3	0,10	D	85.745.463,84	85.745.463,78	0,06	D	0,16	D
1.1.0.12	EQUIVALENTES DE CAIXA	62.119.740,99	D	61.295.549,87	43.791.804,81	17.503.745,06	D	79.623.495,65	D
1.1.0.12.01	APLICACOES FINANCIARIAS	62.119.740,99	D	61.295.549,87	43.791.804,81	17.503.745,06	D	79.623.495,65	D
1.1.0.12.0105	Banco Itau CDB	15.499.876,88	D	179.781,14		179.781,14	D	15.679.658,02	D
1.1.0.12.0106	Banco Bradesco CDB		D	6.411.689,72		6.411.689,72	D	6.411.689,72	D
1.1.0.12.0112	Banco BTGPactual - CDB	46.610.471,04	D	46.389.658,13	40.087.999,19	6.301.658,94	D	52.932.129,98	D
1.1.0.12.0123	BANCO SAFRA	9.362,67	D	6.822.718,26	2.212.103,00	4.610.615,26	D	4.620.007,93	D
1.1.0.12.0198	(-) SALDO LIQ APLICACOES CAIXA LIVRE	642.299,77	C	642.227,30	849.475,32	207.248,02	C	649.547,79	C
1.1.0.12.0199	SALDO LIQ APLICACOES CAIXA LIVRE	642.299,77	D	849.475,32	642.227,30	207.248,02	D	849.547,79	D
1.1.0.5	TRIBUTOS COMPTASVAIS	1.614.328,65	D	12.960,24		12.960,24	D	1.627.288,89	D
1.1.0.51	TRIBUTOS FIDELIAS	1.614.231,65	D	12.960,24		12.960,24	D	1.627.191,89	D
1.1.0.51.01	IMPOSTO DE RENDA	2.491,96	D			0,00		2.491,96	D
1.1.0.51.0101	Imposto De Renda P.Juridica Estimativa	1.245,96	D			0,00		1.245,96	D
1.1.0.51.0107	IRPJ A RECEBER	1.245,97	D			0,00		1.245,97	D
1.1.0.51.02	CONTRIBUICAO SOCIAL	448,55	D			0,00		448,55	D
1.1.0.51.0205	CSLL A RECEBER	448,55	D			0,00		448,55	D
1.1.0.51.03	IMPOSTO DE RENDA RETIDO NA FONTE	1.610.888,61	D	12.960,24		12.960,24	D	1.623.848,85	D
1.1.0.51.0301	Imp S/Aplicacoes Financeiras	1.610.888,61	D	12.960,24		12.960,24	D	1.623.848,85	D
1.1.0.51.06	INSS	225,02	D			0,00		225,02	D
1.1.0.51.0601	INSS A RECEBER	225,02	D			0,00		225,02	D
1.1.0.51.99	OUTROS	177,52	D			0,00		177,52	D
1.1.0.51.9907	TITULO A RECEBER	177,52	D			0,00		177,52	D
1.1.0.52	TRIBUTOS ESTADUAIS	97,00	D			0,00		97,00	D
1.1.0.52.01	ICMS	97,00	D			0,00		97,00	D
1.1.0.52.0102	ICMS A RECEBER	97,00	D			0,00		97,00	D
1.1.1.2	DESPESAS PAGAS ANTECIPADAMENTE	63.822,40	D		90,85	90,85	C	63.781,38	D
1.1.1.2.2	PRÊMIOS DE SEGUROS	1.019,83	D		90,85	90,85	C	928,98	D
1.1.1.22.01	SEGUROS A APROPRIAR	1.019,83	D		90,85	90,85	C	928,98	D
1.1.1.22.0190	SEGUROS A APROPRIAR	1.019,83	D		90,85	90,85	C	928,98	D
1.1.1.29	OUTROS	62.852,40	D			0,00		62.852,40	D
1.1.1.29.02	OUTRAS DESPESAS ANTECIPADAS	62.852,40	D			0,00		62.852,40	D
1.1.1.29.0201	OUTRAS DESPESAS ANTECIPADAS	62.852,40	D			0,00		62.852,40	D
1.1.1.9	OUTROS ATIVOS CIRCULANTES	97.604.770,49	D	124.575.314,98	76.314.926,72	48.260.388,26	D	145.865.158,75	D
1.1.1.91	CREDITOS A RECEBER	97.604.770,49	D	124.575.314,98	76.314.926,72	48.260.388,26	D	145.865.158,75	D
1.1.1.91.07	FORNecedores	1.938.075,42	D	523,52	1.902.262,03	1.901.738,51	C	36.336,91	D
1.1.1.91.0202	Adiantamentos Diversos	1.938.075,42	D	523,52	1.902.262,03	1.901.738,51	C	36.336,91	D
1.1.1.91.03	TITULOS DE CREDITO A RECEBER	106.203,74	D	194.167,52	173.110,26	21.057,26	D	127.261,00	D
1.1.1.91.0312	TITULOS A RECEBER - BITU COMERC.	42.043,09	D	9.032,26		9.032,26	D	51.080,35	D
1.1.1.91.0314	TITULOS A RECEBER - COLONIA		D	9.081,78	9,081,78	0,00			D
1.1.1.91.0315	TITULOS A RECEBER - ICARAI I		D	13.222,00	13.222,00	0,00			D
1.1.1.91.0316	TITULOS A RECEBER - ICARAI II		D	13.222,00	13.222,00	0,00			D
1.1.1.91.0317	TITULOS A RECEBER - AGUIA	24.362,33	D	9.081,78	9,081,78	0,00		24.362,33	D
1.1.1.91.0318	TITULOS A RECEBER - ANDORINHA		D	9.081,78	9,081,78	0,00			D
1.1.1.91.0322	TITULOS A RECEBER - ILHA GRANDE		D	10.907,04	10,907,04	0,00			D
1.1.1.91.0323	TITULOS A RECEBER - PALMAS		D	10.907,04	10,907,04	0,00			D
1.1.1.91.0324	TITULOS A RECEBER - COQUEIRAL	3.558,76	D			0,00		3.558,76	D
1.1.1.91.0325	TITULOS A RECEBER - RIBIRAO		D	10.907,04	10,907,04	0,00			D
1.1.1.91.0326	TITULOS A RECEBER - CAICARA		D	6.010,00	6,010,00	0,00			D

DS
UGS
DS
AS



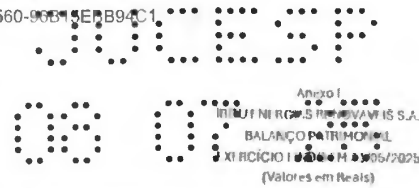


Brise Energias Renovaveis S.A.
BALANÇO PATRIMONIAL
 EXERCÍCIO FINANCEIRO 2025
 (Valores em Reais)

		31/05/2025		31/05/2025	
Conta	Descrição	Reais (2025)	Moeda	Reais (2025)	Moeda
1.1.1.91.0327	TÍTULOS A RECEBER - AMONTADA			6.010,00	6.010,00 D
1.1.1.91.0331	TÍTULOS A RECEBER - COUBRI			6.010,00	6.010,00 D
1.1.1.91.0335	TÍTULOS A RECEBER - ARENA			11.329,96	11.329,96 D
1.1.1.91.0339	TÍTULOS A RECEBER - CALDEIRAO GRANDE 2	2.140,61	D		2.140,61 D
1.1.1.91.0341	TÍTULOS A RECEBER - ACARI			11.329,96	11.329,96 D
1.1.1.91.0342	TÍTULOS A RECEBER - ANI MOI			11.329,96	11.329,96 D
1.1.1.91.0343	TÍTULOS A RECEBER - API LIOTIS			11.329,96	11.329,96 D
1.1.1.91.0344	TÍTULOS A RECEBER - ARISTANCO	10.077,33	D		10.077,33 D
1.1.1.91.0345	TÍTULOS A RECEBER - BARTOLOMEU			6.010,00	6.010,00 D
1.1.1.91.0346	TÍTULOS A RECEBER - BONIAS			6.010,00	6.010,00 D
1.1.1.91.0347	TÍTULOS A RECEBER - BRITE			6.010,00	6.010,00 D
1.1.1.91.0348	TÍTULOS A RECEBER - CRUZETIRO	4.003,60	D		4.003,60 D
1.1.1.91.0349	TÍTULOS A RECEBER - DANURIO	4.003,60	D		4.003,60 D
1.1.1.91.0350	TÍTULOS A RECEBER - FLORENZ	3.558,77	D		3.558,77 D
1.1.1.91.0351	TÍTULOS A RECEBER - JAPURA	4.448,46	D		4.448,46 D
1.1.1.91.0352	TÍTULOS A RECEBER - NOTUS	4.003,60	D		4.003,60 D
1.1.1.91.0360	TÍTULOS A RECEBER - ALBUQUIQUÊ			11.329,96	11.329,96 D
1.1.1.91.0361	TÍTULOS A RECEBER - LARA	4.003,60	D		4.003,60 D
1.1.1.91.12	DIVIDENDOS E JUROS SOBRE CAPITAL PRÓPRIO	71.688.597,01	D	40.568.178,89	74.739.554,43 C
1.1.1.91.1201	DIVIDENDOS A RECEBER - VENTUS	23.353.899,30	D		23.353.899,30 C
1.1.1.91.1203	DIVIDENDOS A RECEBER - BRISI	28.534.917,16	D		18.300.348,22 C
1.1.1.91.1204	DIVIDENDOS A RECEBER - COLONIA			16.712.185,57	10.500.000,00 C
1.1.1.91.1205	DIVIDENDOS A RECEBER - ICARAI			4.536.450,59	4.536.450,59 C
1.1.1.91.1206	DIVIDENDOS A RECEBER - ICARAI II			6.508.656,32	6.508.656,32 C
1.1.1.91.1207	DIVIDENDOS A RECEBER - AGUIA			8.940.271,04	8.940.271,04 D
1.1.1.91.1208	DIVIDENDOS A RECEBER - ANDORINHA			4.270.664,92	2.000.000,00 C
1.1.1.91.1271	DIVIDENDOS A RECEBER - CALDEIRAO GRANDE	19.799.700,55	D		19.799.700,55 D
1.1.1.91.99	OUTROS	23.871.894,32	D	83.812.445,55	83.812.445,55 D
1.1.1.91.9902	CONTAS A RECEBER RE DUCAO DE CAPITAL SOCIAL	23.871.894,32	D		23.871.894,32 D
1.1.1.91.9904	CONTAS A RECEBER RE DUCAO DE CAPITAL RE ORG			83.812.445,55	83.812.445,55 D
1.2	ATIVO NÃO CIRCULANTE	1.629.590.285,77	D	359.960.265,09	467.810.992,26 C
1.2.0.5	TRIBUTOS COMPENSÁVEIS	10.817.519,90	D	46.170,47	6.942.833,09 C
1.2.0.51	TRIBUTOS FEDERAIS	10.817.519,90	D	46.170,47	6.942.833,09 C
1.2.0.51.01	IMPOSTO DE RENDA	8.627.319,66	D	27.032,64	6.915.800,45 C
1.2.0.51.0102	SALDO NEGATIVO IRPJ	8.197.206,52	D	22.996,14	6.919.836,96 C
1.2.0.51.0104	IMPOSTO DE RENDA PAGO A MAIOR	430.183,14	D	4.036,50	4.036,50 D
1.2.0.51.02	CONTRIBUICAO SOCIAL	2.190.180,24	D	19.087,83	19.087,83 D
1.2.0.51.0202	SALDO NEGATIVO CSLL	1.569.179,75	D	13.599,36	13.599,36 D
1.2.0.51.0204	CSLL PAGA A MAIOR	620.950,49	D	5.488,47	5.488,47 D
1.2.7.0	BENS E ATIVO NÃO VINC A CONC E PERM DO SI	1.392.090.995,06	D	268.266.626,09	426.833.856,50 C
1.2.7.01	PARTICIPACOES SOCIAIS TARIAS PERMANENTES	1.392.090.995,06	D	268.266.626,09	426.833.856,50 C
1.2.7.01.01	AVALIADAS PELA EQUIVALENCIA PATRIMONIAL	1.392.090.995,06	D	268.266.626,09	426.833.856,50 C
1.2.7.01.0104	Adiantamento Para Futuro Aumento De Capi	4.246.500,00	D	305.000,00	305.000,00 D
1.2.7.01.0105	E. PATRIMONIAL - COLONIA			36.486.165,04	30.200.861,74 D
1.2.7.01.0106	E. PATRIMONIAL - ICARAI			50.275.063,14	28.901.274,15 C
1.2.7.01.0107	E. PATRIMONIAL - ICARAI II			81.277.275,79	34.689.207,46 C
1.2.7.01.0108	E. PATRIMONIAL - AGUIA			53.757.835,54	12.408.227,11 C
1.2.7.01.0109	E. PATRIMONIAL - ANDORINHA			29.784.591,06	4.500.000,00 D
1.2.7.01.0178	E. PATRIMONIAL - FOLOS	8.661.382,34	D	178.413,26	178.413,26 D
1.2.7.01.0148	E. PATRIMONIAL - CALDEIRAO GRANDE	185.240.123,43	D	6.249.029,24	6.249.029,24 D
1.2.7.01.0158	E. PATRIMONIAL - VENTUS	337.835.202,59	D	3.153,02	337.835.443,18 C
1.2.7.01.0159	E. PATRIMONIAL - BRISI	591.537.949,26	D	1.760.290,28	1.760.290,28 C
1.2.7.01.0188	E. PATRIMONIAL - CALDEIRAO GRANDE 2	264.569.837,44	D	1.162.116,02	1.162.116,02 C
1.2.3.2	IMOBILIZADO	1.294.096,08	D	1.461.969,14	660.749,87 C
1.2.3.21	GERACAO	63.000,00	D	1.430.897,24	168.440,28 C
1.2.3.21.01	USINAS - IMOBILIZADO EM SERVICO			1.430.897,24	105.440,28 C
1.2.3.21.0114	DIREITO DE USO - ARRENDAMENTO			1.430.897,24	1.430.897,24 C
1.2.3.21.0115	() AVP DIREITO DE USO - ARRENDAMENTO			105.440,28	105.440,28 C
1.2.3.21.03	USINAS - IMOBILIZADO EM CURSO	63.000,00	D	63.000,00	63.000,00 C

DS
UGS
DS
RS







		01/05/2025				31/05/2025			
CLASSIFICACAO	DESCRICAO	VALOR CONTABILIZADO	DEBITO	CREDITO	VALOR CONTABILIZADO	DEBITO	CREDITO	VALOR CONTABILIZADO	
1.2.3.21.0314	OUTROS CUSTOS CAPITALIZAVELIS	63.000,00	D		63.000,00		63.000,00 C		
1.2.3.24	ADMINISTRACAO	1.231.096,08	D		15.282,74		15.282,74 C	1.215.813,34 D	
1.2.3.24.01	ADM CENTRAL - IMONILIZADO E IM SERVICO	3.186.933,12	D				0,00	3.186.933,12 D	
1.2.3.24.0103	Edificacoes, Obras Civis E Beneficencias	1.465.426,62	D				0,00	1.465.426,62 D	
1.2.3.24.0104	Maquinas E Equipamentos	29.950,00	D				0,00	29.950,00 D	
1.2.3.24.0106	Movels E Utensils	72.148,70	D				0,00	72.148,70 D	
1.2.3.24.0108	EQUIPAMENTOS DE INFORMATICA	1.619.399,80	D				0,00	1.619.399,80 D	
1.2.3.24.02	() DEPRECIACAO ACUMULADA - ADMINISTRACA	1.955.637,04	C		15.282,74		15.282,74 C	1.971.119,78 C	
1.2.3.24.0203	() DEPRECIACAO ACUMULADA - OBRAS CIVIS E IMONILIZADO	653.383,04	C		4.884,80		4.884,80 C	658.267,84 C	
1.2.3.24.0204	() MAQUINAS E EQUIPAMENTOS	12.357,95	C		183,33		183,33 C	12.541,28 C	
1.2.3.24.0206	() MOVLS E UTENSILIOS	72.006,28	C		16,51		16,51 C	72.022,79 C	
1.2.3.24.0208	() EQUIPAMENTOS DE INFORMATICA	1.218.089,77	C		10.198,10		10.198,10 C	1.228.287,87 C	
1.2.3.26	DIREITO DE USO			31.071,90	477.026,85		445.954,95 C	445.954,95 C	
1.2.3.26.02	() DEPRECIACAO ACUMULADA - DIREITO DE USO			31.071,90	477.026,85		445.954,95 C	445.954,95 C	
1.2.3.26.0201	() DEPRECIACAO ACUMULADA - DIREITO DE USO - ARRENDAMENTO				477.026,85		477.026,85 C	477.026,85 C	
1.2.3.26.0202	AVP DE PREC. DIREITO DE USO ARRENDAM			31.071,90			31.071,90 D	51.071,90 D	
1.2.3.3	INTANGIVEL	225.395.644,73	D	90.185.550,19	33.381.552,80	56.803.997,39 D		282.199.642,17 D	
1.2.3.31	GERACAO	225.038.167,40	D	90.185.550,19	33.358.654,17	56.826.896,02 D		281.865.063,42 D	
1.2.3.31.01	USINAS - INTANGIVEL E IM SERVICO			90.185.550,19		90.185.550,19 D		90.185.550,19 D	
1.2.3.31.0106	DIREITO DE OUTORGA			90.185.550,19		90.185.550,19 D		90.185.550,19 D	
1.2.3.31.07	() AMORTIZACAO ACUMULADA - USINAS				31.809.286,61		31.809.286,61 C	31.809.286,61 C	
1.2.3.31.0206	() AMORTIZACAO ACUMULADA - DIREITO DE OUTORGA				31.809.286,61		31.809.286,61 C	31.809.286,61 C	
1.2.3.31.03	USINAS - INTANGIVEL E IM CURSO	1.342.066,48	D				0,00	1.342.066,48 D	
1.2.3.31.0305	Desenvolvimento De Projetos	1.342.066,48	D				0,00	1.342.066,48 D	
1.2.3.31.07	AGIO (MAIS VALIA RE NT. FUTURA	223.696.100,92	D		1.549.367,56		1.549.367,56 C	222.146.733,36 D	
1.2.3.31.0701	AGIO (MAIS VALIA RE NT. FUTURA	377.967.189,05	D				0,00	377.967.189,05 D	
1.2.3.31.0702	() AMORTIZACAO AGIO (MAIS VALIA RE NT. FUT	154.271.088,13	C		1.549.367,56		1.549.367,56 C	155.820.455,69 C	
1.2.3.34	ADMINISTRACAO	357.477,33	D		22.898,63		22.898,63 C	334.578,70 D	
1.2.3.34.01	ADMINISTRACAO CENTRAL - INTANGIVEL E IM SERV	2.092.362,66	D				0,00	2.092.362,66 D	
1.2.3.34.0103	Softwares	2.092.362,66	D				0,00	2.092.362,66 D	
1.2.3.34.02	() AMORTIZACAO ACUMULADA - ADMINISTRACA	1.734.895,33	C		22.898,63		22.898,63 C	1.757.793,96 C	
1.2.3.34.0203	() SOFTWARES	1.734.895,33	C		22.898,63		22.898,63 C	1.757.793,96 C	
2	PASSIVO PATRIMONIO LIQUIDO	1.668.659.069,89	D	171.340.013,11	126.696.958,45	44.444.054,66 D		1.874.219.036,23 D	
2.1	PASSIVO CIRCULANTE	84.027.156,52	C	160.299.291,47	121.170.374,84	39.128.916,63 D		44.898.279,89 C	
2.1.0.1	FORNecedores	90.502,58	C	2.579.984,29	2.573.623,37	6.360,92 D		84.141,66 C	
2.1.0.13	MATERIAS E SERVICOS	90.502,58	C	2.579.984,29	2.573.623,37	6.360,92 D		84.141,66 C	
2.1.0.13.01	FORNecedores NO PAIS	90.502,58	C	2.579.984,29	2.573.623,37	6.360,92 D		84.141,66 C	
2.1.0.13.0101	Fornecedores De Materiais	63.596,28	C	2.557.562,19	2.543.525,34	14.036,85 D		49.559,43 C	
2.1.0.13.0111	PROVISORIOS DE FORNecedores	23.358,34	C	22.422,10	29.478,46	7.056,36 C		33.414,70 C	
2.1.0.13.0114	PROVISORIOS DE FORNecedores	3.547,96	C		619,57		619,57 C	4.167,53 C	
2.1.0.2	EMPRESAS FINANCIARIAS E INSTITUICAOES			573.900,40	1.480.164,36	907.163,96 C		907.163,96 C	
2.1.0.23	ARRENDAMENTO MERCANTIL			573.900,40	1.480.164,36	907.163,96 C		907.163,96 C	
2.1.0.23.01	CONTRATOS DE ARRENDAMENTO			467.560,12	1.430.897,24	963.337,12 C		963.337,12 C	
2.1.0.23.0101	CONTRATOS DE ARRENDAMENTO			467.560,12	1.430.897,24	963.337,12 C		963.337,12 C	
2.1.0.23.02	() AVP CONTRATOS DE ARRENDAMENTO			105.440,28	49.267,12	56.173,16 D		56.173,16 D	
2.1.0.23.0201	() AVP CONTRATOS DE ARRENDAMENTO			105.440,28	49.267,12	56.173,16 D		56.173,16 D	
2.1.0.5	TRIBUTOS	66.144,02	C	66.171,60	47.062,65	19.108,95 D		47.035,07 C	
2.1.0.51	TRIBUTOS FISCALIS	46.984,49	C	46.984,49	42.480,80	4.503,69 D		42.480,80 C	
2.1.0.51.03	PIS	6.567,77	C	6.567,77	5.938,17	629,60 D		5.938,17 C	
2.1.0.51.04	Cofins	40.416,72	C	40.416,72	36.542,63	3.874,14 D		36.542,63 C	
2.1.0.52	TRIBUTOS ESTADUAIS	95,88	C	95,88		95,88 D		95,88 D	
2.1.0.52.01	Icms	95,88	C	95,88		95,88 D		95,88 D	
2.1.0.53	TRIBUTOS MUNICIPAIS	13.803,26	C	13.803,26		13.803,26 D		13.803,26 D	
2.1.0.53.02	Imposto Sobre Propriedade Territorial Ur	13.803,26	C	13.803,26		13.803,26 D		13.803,26 D	
2.1.0.55	TRIBUTOS RETIDOS NA FONTE	5.260,39	C	5.287,97	4.581,85	706,12 D		4.554,27 C	
2.1.0.55.01	Imposto De Renda Retido Na Fonte	510,25	C	511,75	570,51	8,76 C		519,01 C	
2.1.0.55.05	Pec PIS/Cofins/Cst	3.295,42	C	3.316,49	2.601,61	714,88 D		2.589,54 C	
2.1.0.55.06	Irr Retido	262,98	C	267,99	267,99	0,00		267,99 C	
2.1.0.56.07	INSS A RECOLHER	1.191,74	C	1.191,74	1.191,74	0,00		1.191,74 C	

DS
UGS
DS
RS







INSTITUTO BRISA RENOVÁVEIS S.A.
BALANÇO PATRIMONIAL
EXERCÍCIO FINDO EM 31/05/2025
 (Valores em Reais)

		01/05/2025			31/05/2025		
Conta	Descrição	Ativo	Passivo	Ativo	Passivo	Diferença	
2.1.0.7	DIVIDENDOS DE CLARADOS E JUROS SOBRE O CA	7.677.503,72	C	114.440.264,73	114.440.264,73	0,00	
2.1.0.71	DIVIDENDOS	7.677.503,72	C	114.440.264,73	114.440.264,73	0,00	
2.1.0.71.00	DIVIDENDOS A PAGAR			114.440.264,73	114.440.264,73	0,00	
2.1.0.71.08	DIVIDENDOS INSTITUCIONAIS	7.677.503,72	C			7.677.503,72	
2.1.1.8	OBRIGACOES COM ASSOCIADOS	56.851.398,38	C	40.342.919,91	40.342.919,91	16.508.478,47	
2.1.1.89	OUTROS	56.851.398,38	C	40.342.919,91	40.342.919,91	16.508.478,47	
2.1.1.89.02	CONTAS A PAGAR DE REDUCAO CAPITAL SOCIAL	56.851.398,38	C	40.342.919,91	40.342.919,91	16.508.478,47	
2.1.1.9	OUTROS PASSIVOS CIRCULANTES	19.341.607,82	C	2.296.950,54	2.629.259,73	19.673.917,01	
2.1.1.91	CONSUMIDORES	12.590,06	C	244,87	244,87	12.590,06	
2.1.1.91.01	ADIANTAMENTO DE CLIENTES	12.590,06	C	244,87	244,87	12.590,06	
2.1.1.91.0103	OUTROS ADIANTAMENTOS	12.590,06	C	244,87	244,87	12.590,06	
2.1.1.99	OUTROS	19.329.017,76	C	2.296.705,67	2.629.014,86	19.661.326,95	
2.1.1.99.08	ENERGIA DE SE NVOLV. TRANCHE A	12.495.262,42	C	1.901.782,03	2.181.411,42	12.774.891,81	
2.1.1.99.10	CASA DOS VENTOS DE SE NVOLV. DOR	6.833.755,34	C	304.923,64	447.603,44	6.896.436,14	
2.2	PASSIVO NAO CIRCULANTE	106.656.835,77	C	11.040.721,64	5.725.583,61	101.341.697,74	
2.2.0.2	EMPRESAS FILIAS E CONTROLADAS	2.905.507,00	C			2.905.507,00	
2.2.0.25	MUTUOS COLIGADAS E CONTROLADAS OU CONT	2.905.507,00	C			2.905.507,00	
2.2.0.25.10	MUTUO CALDEIRA GRANDE	2.905.507,00	C			2.905.507,00	
2.2.1.9	OUTROS PASSIVOS NAO CIRCULANTES	103.751.328,77	C	11.040.721,64	5.725.583,61	98.436.190,74	
2.2.1.99	OUTROS	103.751.328,77	C	11.040.721,64	5.725.583,61	98.436.190,74	
2.2.1.99.01	OUTROS	103.751.328,77	C	11.040.721,64	5.725.583,61	98.436.190,74	
2.2.1.99.0108	ENERGIA DE SE NVOLV. TRANCHE A	151.598.537,13	C	6.957.527,58	6.957.527,58	144.561.009,55	
2.2.1.99.0109	ENERGIA DE SE NVOLV. TRANCHE A	83.879.232,37	D		3.133.514,12	80.745.718,25	
2.2.1.99.0110	CASA DOS VENTOS DE SE NVOLV. DOR	87.924.299,71	C	4.083.194,06	4.083.194,06	83.841.205,65	
2.2.1.99.0111	CASA DOS VENTOS - JUROS A PROPRIAR	51.832.375,70	D		2.592.069,49	49.240.306,21	
2.4	PATRIMONIO LIQUIDO	1.677.975.067,60	C			1.677.975.067,60	
2.4.0.1	CAPITAL SOCIAL	1.653.326.238,10	C			1.653.326.238,10	
2.4.0.11	CAPITAL SUBSCRITO	1.653.326.238,10	C			1.653.326.238,10	
2.4.0.11.01	NACIONAL	1.653.326.238,10	C			1.653.326.238,10	
2.4.0.11.0101	Capital Social	1.653.326.238,10	C			1.653.326.238,10	
2.4.0.2	RESERVAS DE CAPITAL	2,03	C			2,03	
2.4.0.29	OUTROS	2,03	C			2,03	
2.4.0.29.01	OUTROS	2,03	C			2,03	
2.4.0.29.0101	OUTROS	2,03	C			2,03	
2.4.0.3	OUTROS RESULTADOS ARRANCHENTES	0,04	C			0,04	
2.4.0.31	AJUSTE DE AVALIACAO PATRIMONIAL	0,04	C			0,04	
2.4.0.31.01	AJUSTE DE ELEMENTOS DO ATIVO	0,04	C			0,04	
2.4.0.31.0103	Equivalente Sobre Ganhos Abrangente De	0,04	C			0,04	
2.4.0.4	RESERVAS DE LUCRO	24.648.827,73	C			24.648.827,73	
2.4.0.41	RESERVA LEGAL	1.616.316,57	C			1.616.316,57	
2.4.0.41.01	Reserva Legal	1.616.316,57	C			1.616.316,57	
2.4.0.45	RESERVA DE LUCROS A REALIZAR	23.032.511,16	C			23.032.511,16	
2.4.0.45.01	Reserva De Lucros A Realizar	23.032.511,16	C			23.032.511,16	
2.4.0.6	LUCROS OU PREJUIZOS ACUMULADOS	0,30	D			0,30	
2.4.0.61	LUCROS ACUMULADOS					0,00	
2.4.0.62	PREJUIZOS ACUMULADOS	0,30	D			0,30	
2.4.0.62.01	Prejuizos Acumulados	0,30	D			0,30	
6	RESULTADO ANTES DA CONSOLIDACAO	77.628.670,60	D	16.317.977,87	18.743.645,33	75.277.998,14	
6.1	RESULTADO NAS ATIVIDADES	6.534.630,62	D	2.568.546,37	569.908,94	6.537.268,05	
6.1.0.5	GASTOS OPERACIONAIS	6.534.630,62	D	2.568.546,37	569.908,94	6.537.268,05	
6.1.0.51	GERACAO	73.310,34	D	26.487,45	16.350,00	82.447,79	
6.1.0.51.07	MATERIAIS	14.818,96	C	1.346,00	1.346,00	13.472,96	
6.1.0.51.0702	MATERIAIS PARA MANUTENCAO E INSTALACOES	7.288,79	D	1.346,00	1.346,00	8.634,79	
6.1.0.51.0711	PRECUPERACAO DE SISTEMAS	22.107,75	C		0,00	22.107,75	
6.1.0.51.08	SERVICOS DE TERCEIROS	82.911,19	D	14.450,60	16.350,00	61.011,79	
6.1.0.51.0801	Servicos de Terceiros	509,35	D		0,00	509,35	
6.1.0.51.0805	Despesas Com Informatica	34.839,60	D	2.641,60	2.641,60	37.481,20	
6.1.0.51.0809	SERV. DE MANUTENCAO DE MAQ E EQUIP. BOP	1.646,24	D	355,00	355,00	2.001,24	
6.1.0.51.0816	SERV. DE USO SOFTWARE	45.816,00	D	11.454,00	16.350,00	40.912,00	

DS
UGS

DS
RS



		01/05/2025				31/05/2025			
CONTAS	DESCRIÇÃO	Ativo	Passivo	Ativo	Passivo	Ativo	Passivo	Ativo	Passivo
6.1.0.51.10	SEGUROS	49,82	D	90,85		90,85	D	140,67	D
6.1.0.51.1001	Seguros	49,82	D	90,85		90,85	D	140,67	D
6.1.0.51.19	GASTOS DIVERSOS	5.168,29	D	9.600,00		9.600,00	D	14.768,29	D
6.1.0.51.1918	Impostos e Taxas	5.168,29	D			0,00		5.168,29	D
6.1.0.51.1923	Outras Despesas			9.600,00		9.600,00	D	9.600,00	D
6.1.0.54	ADMINISTRACAO CENTRAL	6.461.320,28	D	7.543.058,92	549.558,94	1.993.499,98	D	8.454.820,26	D
6.1.0.54.05	PESSOAL	12.226,52	C			0,00		12.226,52	C
6.1.0.54.0511	COMPARTILHAMENTO DE DESPESAS PESSOAL	12.226,52	C			0,00		12.226,52	C
6.1.0.54.08	SERVICOS DE TERCEIROS	8.677,55	D	141.929,75	56.494,06	85.435,69	D	94.113,34	D
6.1.0.54.0801	Servicos De Terceiros	7.384,20	D	1.846,05		1.846,05	D	9.230,25	D
6.1.0.54.0804	Servicos Prestados Por Pessoa Juridica	18.648,97	D	2.144,41		2.144,41	D	20.793,38	D
6.1.0.54.0806	Honorarios Advocaticios	3.125,00	D			0,00		3.125,00	D
6.1.0.54.0806	Honorarios De Contabilidade E Auditoria	4.025,87	D			0,00		4.025,87	D
6.1.0.54.0806	Frete e Cartões	3.716,01	D	450,00	279,00	171,00	D	3.987,01	D
6.1.0.54.0811	CONSULTORIA OUTROS	3.835,96	D	1.446,47	450,20	996,27	D	4.832,23	D
6.1.0.54.0813	SERVICOS DE INFORMATICA	259.555,34	D	79.542,27	175,60	79.366,67	D	338.922,01	D
6.1.0.54.0814	COMPARTILHAMENTO DE DESPESAS DE SERVIÇOS DE TI	509.356,15	C		54.556,16	54.556,16	C	563.911,31	C
6.1.0.54.0815	SERVICOS DE DESPACHANTE	1.905,40	D		1.033,10	1.033,10	D	872,30	D
6.1.0.54.0816	PROVISAO HONORARIO CONTABILE AUDITORIA	2.478,28	D	619,57		619,57	D	3.097,85	D
6.1.0.54.0817	SERV. LIMPEZA E CONSERVACAO	43.404,96	D	10.834,13		10.834,13	D	54.239,09	D
6.1.0.54.0822	CONSULTORIA (MT)	28.274,84	D	2.896,21		2.896,21	D	31.171,05	D
6.1.0.54.0823	SERV. DE INFORMATICA	1.588,05	D			0,00		1.588,05	D
6.1.0.54.0824	SERV. DE USO DE SOFTWARE	140.589,93	D	42.150,64		42.150,64	D	182.740,57	D
6.1.0.54.09	ARRRNDAMENTOS E ALUGUEIS	417.780,05	D	11.757,48	317.608,92	305.851,44	D	111.928,61	D
6.1.0.54.0903	Locacao De Maquinas E Equipamentos	4.460,00	D	1.115,00		1.115,00	D	5.575,00	D
6.1.0.54.0905	Locacao De Imoveis	413.320,05	D	10.642,48	317.608,92	306.966,44	D	106.353,61	D
6.1.0.54.16	TRIBUTOS	57.007,73	D			0,00		57.007,73	D
6.1.0.54.1605	Icms Diferencial De Alíquota	1.794,69	D			0,00		1.794,69	D
6.1.0.54.1606	Impostos e Taxas Municipais	55.213,04	D			0,00		55.213,04	D
6.1.0.54.17	DEPRECIACAO	81.378,36	D	492.309,59	31.071,90	461.237,69	D	542.616,05	D
6.1.0.54.1701	Depreciacao	81.378,36	D	15.282,74		15.282,74	D	96.661,10	D
6.1.0.54.1702	DEPRECIACAO - ARRNDAMENTO			477.026,85	31.071,90	445.954,95	D	445.954,95	D
6.1.0.54.18	AMORTIZACAO	6.289.064,76	D	1.812.163,60		1.812.163,60	D	8.101.228,36	D
6.1.0.54.1801	Amortizacao	91.594,52	D	22.898,63		22.898,63	D	114.493,15	D
6.1.0.54.1802	AMORTIZACAO DE AGIO	6.197.470,24	D	1.789.264,97		1.789.264,97	D	7.986.736,21	D
6.1.0.54.19	GASTOS DIVERSOS	380.361,75	C	84.898,50	144.384,06	59.489,56	C	439.847,31	C
6.1.0.54.1902	Consumo Proprio De Energia	50.962,48	D	3.211,33		3.211,33	D	54.173,81	D
6.1.0.54.1911	Telefones E Comunicacoes	80.202,82	D	20.669,91		20.669,91	D	100.872,73	D
6.1.0.54.1915	Despesas Com Cartorio E Taxas Judiciais	72,46	D			0,00		72,46	D
6.1.0.54.1916	Despesas Com Limpeza, Conservacao E Copa	1.850,00	D			0,00		1.850,00	D
6.1.0.54.1917	Despesas Com Materiais De Escritorio E I	6.249,53	D	1.352,10	12,70	1.339,40	D	7.588,93	D
6.1.0.54.1918	Despesas Com Viagens	8.883,66	D			0,00		8.883,66	D
6.1.0.54.1920	Despesas Com Publicacoes E Anuncios	4.760,00	D	38.824,50	4.760,00	54.064,50	D	58.824,50	D
6.1.0.54.1922	Reembolso De Despesas	4.345,42	D			0,00		4.345,42	D
6.1.0.54.1924	OUTRAS DESPESAS COM INFORMATICA	36.236,95	D	300,00		300,00	D	36.536,95	D
6.1.0.54.1925	ASSOCIACOES DE CLASSE	85.481,88	D			0,00		85.481,88	D
6.1.0.54.1928	COMPARTILHAMENTO DE DESPESAS OUTROS	696.984,29	C		139.611,36	139.611,36	C	836.595,65	C
6.1.0.54.1929	DESPESAS COM CONDUCAO E ESTACIONAM	2.602,18	D			0,00		2.602,18	D
6.1.0.54.1930	DESPESAS COM CONDOMINIO	19.016,44	D			0,00		19.016,44	D
6.1.0.54.1990	Outras Despesas	15.958,62	D	544,66		544,66	D	16.503,28	D
6.2	RESULTADO NAO OPERACIONAL	66.895.667,56	D	5.698.413,32	6.469.068,54	770.655,22	C	66.125.012,34	D
6.2.0.1	EQUIVALENCIA PATRIMONIAL	66.895.667,56	D	5.698.413,32	6.469.068,54	770.655,22	C	66.125.012,34	D
6.2.0.15	ATIVIDADES NAO VINCULADAS A CONCESSAO DO	66.895.667,56	D	5.698.413,32	6.469.068,54	770.655,22	C	66.125.012,34	D
6.2.0.15.01	GANHO NA EQUIVALENCIA PATRIMONIAL	3.310.575,97	C		6.469.068,54	6.469.068,54	C	9.779.644,51	C
6.2.0.15.0101	GANHO NA EQUIVALENCIA PATRIMONIAL	3.310.575,97	C		6.469.068,54	6.469.068,54	C	9.779.644,51	C
6.2.0.15.02	() PERDA NA EQUIVALENCIA PATRIMONIAL	70.206.243,53	D	5.698.413,32		5.698.413,32	D	75.904.656,85	D
6.2.0.15.0201	() PERDA NA EQUIVALENCIA PATRIMONIAL	70.206.243,53	D	5.698.413,32		5.698.413,32	D	75.904.656,85	D
6.3	RESULTADO FINANCEIRO	4.198.372,42	D	8.121.013,18	11.708.667,85	3.587.654,67	C	610.717,75	D
6.3.0.1	RECEITAS FINANCEIRAS	4.056.204,79	C	100.081,84	971.166,61	871.084,77	C	4.927.789,56	C

DS
UGS

DS
RS





BRISA ENERGIA
 BRISA ENERGIA RENOVAVEIS S.A.
 BALANÇO PATRIMONIAL
 EXERCÍCIO FINDO EM 31/05/2025
 (Valores em Reais)

		01/05/2025			31/05/2025		
Conta	Descrição	Bal. Anterior	R/L	Debitos	Creditos	Bal. Posterior	Moeda
6.3.0.11	RECEITADO	4.056.794,79	C	100.081,84	971.156,61	871.084,77	C
6.3.0.11.01	RECEITA COM APLICACOES FINANCEIRAS	3.914.257,07	C	57.601,04	975.046,14	867.445,10	C
6.3.0.11.0101	RECEITA COM APLIC. FINANCEIRAS - CAIXA	1.567.248,71	C		57.699,93	1.644.948,64	C
6.3.0.11.0103	RECEITA DE APLIC. FIN. - COMPL. COMPETENCIA	2.327.808,31	C	57.601,04		3.136.753,46	C
6.3.0.11.11	() TRIBUTOS SOBRE RECEITAS FINANCEIRAS	197.836,14	D	42.480,80		240.316,94	D
6.3.0.11.1101	PIS S/R RECEITAS FINANCEIRAS	27.654,52	D	5.938,17		33.592,69	D
6.3.0.11.1102	COFINS S/R RECEITAS FINANCEIRAS	170.181,62	D	36.542,63		206.724,25	D
6.3.0.11.99	OUTRAS RECEITAS FINANCEIRAS	340.283,91	C		46.120,47	386.404,38	C
6.3.0.11.9901	Descontos Recebidos	0,05	C			0,05	C
6.3.0.11.9902	Outras Receitas Financeiras	340.283,86	C		46.120,47	386.404,33	C
6.3.0.5	() DESPESAS FINANCEIRAS	8.255.077,21	D	8.020.933,34	10.737.501,24	5.538.507,31	D
6.3.0.51	RECEITADO	8.255.077,21	D	8.020.933,34	10.737.501,24	5.538.507,31	D
6.3.0.51.01	JUROS E VARIAÇÃO MONETÁRIA - DÍVIDA MOND	9.466,40	D	55,53		9.521,93	D
6.3.0.51.0101	Juros	9.072,76	D			9.072,76	D
6.3.0.51.0103	Int. Comissões e Taxas	393,64	D	55,53		449,11	D
6.3.0.51.0110	DESPESA COM APROV. DONDAMENTOS	0,06	D			0,06	D
6.3.0.51.02	JUROS E VARIAÇÃO MONETÁRIA - DÍVIDA MOND	43,53	D		43,53	43,53	D
6.3.0.51.0204	DO PARTE S RELACIONADAS	43,53	D		43,53	43,53	D
6.3.0.51.04	AJUST. A VALOR PRESENTE			49.267,12		49.267,12	D
6.3.0.51.0404	AJUST. A VALOR PRESENTE - APROV. DONDAMENTO			49.267,12		49.267,12	D
6.3.0.51.99	OUTRAS DESPESAS FINANCEIRAS	8.245.567,28	D	7.971.608,69	10.737.457,71	5.479.718,26	D
6.3.0.51.9902	CARTA FIANCA	351,20	D			351,20	D
6.3.0.51.9903	JUROS S/ FRA. MIO AQUIS. DE EMPRESAS	8.245.216,08	D	7.971.608,69	10.737.457,71	5.479.367,06	D

DocuSigned by:

 F01ADAC23C72489...
 LUIS CARLOS GOMI S DA SILVA JUNIOR
 CONTADOR, CRC 15P291474/0 0

DS
 UGS
 DS
 AS

JUCESP
DECLARAÇÃO DE AUTENTICIDADE
08 07 25

Eu, **LÚCILA RANGEL BARBOSA**, com inscrição na OAB/SP 254.782, inscrita no CPF/MF nº 531.034.679-15, **DECLARO**, sob as penas da Lei penal e, sem prejuízo das sanções administrativas e cíveis, que este documento é autêntico e condiz com o original.

BRISE ENERGIAS RENOVÁVEIS S.A. - NIRE 35.300.459.211

Documentos apresentados:

AGE realizada em 30.06.25 - contendo 4 páginas, assinadas pelo Docusing.
Anexo I (protocolo e justificação) - contendo 121 páginas, assinadas pelo Docusing..

São Paulo, 01 de julho de 2025.

LÚCILA RANGEL BARBOSA
Advogada

Documento assinado no Assinador ONR. Para validar o documento e suas assinaturas acesse <https://assinador.onr.org.br/validate/XD5F9-Q6EUR-ULMYE-L5JWQ>.



OUTORGANTES: IBITU ENERGIA S.A.; pessoa jurídica de direito privado, inscrita no CNPJ sob o nº 31.908.280/0001-64, com sede na Av. Presidente Juscelino Kubitschek, nº 360, 12º andar - parte, Vila Nova Conceição, São Paulo, Estado de São Paulo, CEP 04.543-000; **IBITU ENERGIAS RENOVÁVEIS S.A.,** pessoa jurídica de direito privado, inscrita no CNPJ sob o nº 13.950.526/0001-84, com sede na Av. Presidente Juscelino Kubitschek, nº 360, 12º andar - parte, Vila Nova Conceição, São Paulo, Estado de São Paulo, CEP 04.543-000; e filial inscrita no CNPJ sob o nº 13.950.526/0002-65, Avenida Dom Luis, 807, 5º Andar, Parte, Sala A, 60.160-230, Meireles, Fortaleza-CE; **QUEBRA-QUEIXO ENERGIA S.A.,** pessoa jurídica de direito privado, inscrita no CNPJ sob o nº 43.772.464/0001-29 com sede na Avenida Presidente Juscelino Kubitschek, nº 360, 12º andar, Sala 01, Condomínio Edifício JK 360, Vila Nova Conceição, Município de São Paulo, Estado de São Paulo, CEP 04.543-000; **TUPI ENERGIAS RENOVÁVEIS S.A.,** pessoa jurídica de direito privado, inscrita no CNPJ sob o nº 59.115.685/0001-64, com sede na Avenida Presidente Juscelino Kubitschek, nº 360, 12º andar, Vila Nova Conceição, Município de São Paulo, Estado de São Paulo, CEP 04.543-000; **IBITU COMERCIALIZADORA DE ENERGIA LTDA.,** pessoa jurídica de direito privado, inscrita no CNPJ sob o nº 11.820.864/0001-76, com sede Av. Presidente Juscelino Kubitschek, nº 360, 12º andar - parte, Vila Nova Conceição, São Paulo, Estado de São Paulo, CEP 04.543-000; **ÉOLOS ENERGIAS RENOVÁVEIS S.A.,** pessoa jurídica de direito privado, inscrita no CNPJ sob o nº 12.959.267/0001-90, com sede na Avenida Desembargador Moreira, Nº 1.300, Sala 1102 SC, Torre Norte, Aldeota, CEP 60.170-002, no Município de Fortaleza, Estado do Ceará, ; **VENTUS ENERGIAS RENOVÁVEIS S.A.,** pessoa jurídica de direito privado, inscrita no CNPJ sob o nº 15.362.012/0001-33, com sede na Av. Presidente Juscelino Kubitschek, nº 360, 12º andar, Vila Nova Conceição, São Paulo, Estado de São Paulo, CEP 04.543-000; **CALDEIRÃO GRANDE ENERGIAS RENOVÁVEIS S.A.,** pessoa jurídica de direito privado, inscrita no CNPJ sob o nº 12.960.213/0001-44, com sede na Avenida Desembargador Moreira, Nº 1.300, Sala 1102 SC, Torre Norte, Aldeota, CEP 60.170-002, Município de Fortaleza, Estado do Ceará; **CALDEIRÃO GRANDE 2 SOLAR S.A.,** pessoa jurídica de direito privado, inscrita no CNPJ sob o nº 48.949.370/0001-04, com sede na Avenida Presidente Juscelino Kubitschek, nº 360, 12º andar, Vila Nova Conceição, Município de São Paulo, Estado de São Paulo, CEP 04.543-000; **BRISE ENERGIAS RENOVÁVEIS S.A.,** pessoa jurídica de direito privado, inscrita no CNPJ sob o nº 19.257.480/0001-07, com sede na Av. Presidente Juscelino Kubitschek, nº 360, 12º andar, Vila Nova Conceição, São Paulo, Estado de São Paulo, CEP 04.543-000; **CENTRAL EÓLICA IPANEMA LTDA.,** pessoa jurídica de direito privado, inscrita no CNPJ sob o nº 10.823.628/0001-40, com sede na Estrada Juazeirinho Seridó, s/n, Zona Rural, Juazeirinho, Paraíba, CEP 58.660-000, **CENTRAL EÓLICA MUNDAÚ LTDA.,** pessoa jurídica de direito privado, inscrita no CNPJ sob o nº 11.894.424/0001-63, com sede na Estrada Juazeirinho Seridó, s/n, Zona Rural, Juazeirinho, Paraíba, CEP 58.660-000; **CENTRAL EÓLICA MURUJUBA LTDA.,** pessoa jurídica de direito privado, inscrita no CNPJ sob o nº 11.782.025/0001-00, com sede na Estrada Soledade, s/n, Zona Rural, São Vicente do Seridó, PB, CEP 58.158-000; **CENTRAL EÓLICA VENÂNCIO LTDA.,** pessoa jurídica de direito privado, inscrita no CNPJ sob o nº 12.964.162/0001-29, com sede no Acesso a Terra do Cordeiro ao Sul, s/n, Zona Rural, São Vicente do Seridó, PB, CEP 58.158-000; **CENTRAL EÓLICA VERGUEIRO LTDA.,** sociedade empresaria limitada, inscrita no CNPJ sob o nº 12.960.196/0001-45, com sede na Avenida Desembargador Moreira, 1300, Sala 1102 SC, T – Norte, Aldeota, CEP 60.170-002, na cidade de Fortaleza, Estado do Ceará; **CENTRAL GERADORA EÓLICA ACARI S.A.,** pessoa jurídica de direito privado, inscrita no CNPJ sob o nº 12.959.291/0001-29, com sede na Fazenda Lagoa do Cosme, s/nº, CEP 59.570-000, Município de Ceará-Mirim, Zona Rural, Distrito de Minamora, Rio Grande do Norte; **CENTRAL GERADORA EÓLICA ALBUQUERQUE S.A.,** pessoa jurídica de direito privado, inscrita no CNPJ sob o nº 12.960.216/0001-88, com sede na Fazenda Santa Rita do Riachão, s/nº, CEP 59.570-000, Município de Ceará-Mirim, Zona Rural, Distrito de Minamora, Estado do Rio Grande do Norte; **CENTRAL GERADORA EÓLICA AMONTADA S.A.,** pessoa jurídica de direito privado, inscrita no CNPJ sob o nº 10.682.436/0001-61, com sede na TR Serra da Cachoeirinha, na Serra do Araripe, s/nº, CEP 64.695-000, Município de Caldeirão Grande do Piauí, Estado do Piauí; **CENTRAL GERADORA EÓLICA ANEMOI S.A.,** pessoa jurídica de direito privado, inscrita no CNPJ sob o nº 12.959.327/0001-74, com sede na Fazenda Miragem, s/nº, CEP 59.570-000, Município de Ceará-Mirim, Zona Rural, Distrito de Minamora, Estado

Este documento foi assinado digitalmente por Viviane De Oliveira Soares e Paulo Alexandre Coelho Abranches.
Para verificar as assinaturas vá ao site <https://assinaturas.certisign.com.br:443> e utilize o código BFE3-536F-7200-EF83.

Este documento foi assinado digitalmente por Viviane De Oliveira Soares e Paulo Alexandre Coelho Abranches.
Para verificar as assinaturas vá ao site <https://assinaturas.certisign.com.br:443> e utilize o código BFE3-536F-7200-EF83.



do Rio Grande do Norte; **CENTRAL GERADORA EÓLICA APELIOTES S.A.**, pessoa jurídica de direito privado, inscrita no CNPJ sob o nº 12.959.413/0001-87, com sede na Fazenda Cabeceira do Riachão, s/nº, CEP 59.570-000, Município de Ceará-Mirim, Zona Rural, Distrito de Minamora, Estado do Rio Grande do Norte; **CENTRAL GERADORA EÓLICA ARENA S.A.**, pessoa jurídica de direito privado, inscrita no CNPJ sob o nº 11.781.913/0001-09, com sede na Fazenda Nascimento, s/nº, CEP 59.570000, Município de Ceará-Mirim, Zona Rural, Distrito de Minamora, Estado do Rio Grande do Norte; **CENTRAL GERADORA EÓLICA ARISTARCO S.A.**, pessoa jurídica de direito privado, inscrita no CNPJ sob o nº 12.960.046/0001-31, com sede na Serra da Cachoeirinha, na Serra do Araripe, s/nº, CEP 64.695-000, Município de Caldeirão Grande do Piauí, Estado do Piauí; **CENTRAL GERADORA EÓLICA BARTOLOMEU S.A.**, pessoa jurídica de direito privado, inscrita no CNPJ sob o nº 12.960.065/0001-68, com sede na TR Serra do Araripe, na Serra do Araripe, s/nº, CEP 64.695-000, Município de Caldeirão Grande do Piauí, Estado do Piauí; **CENTRAL GERADORA EÓLICA BOREAS S.A.**, pessoa jurídica de direito privado, inscrita no CNPJ sob o nº 12.960.071/0001-15, com sede na TR Serra do Araripe, na Serra do Araripe, s/nº, CEP 64.695000, Município de Caldeirão Grande do Piauí, Estado do Piauí; **CENTRAL GERADORA EÓLICA BRITE S.A.**, pessoa jurídica de direito privado, inscrita no CNPJ sob o nº 12.960.082/000103, com sede na TR Serra dos Caboclos, na Serra do Araripe, s/nº, CEP 64.695-000, Município de Caldeirão Grande do Piauí, Estado do Piauí; **CENTRAL GERADORA EÓLICA CAIÇARA S.A.**, pessoa jurídica de direito privado, inscrita no CNPJ sob o nº 10.656.606/0001-33, com sede na TR Serra do Caminho Novo, na Serra do Araripe, s/nº, CEP 64.695-000, Município de Caldeirão Grande do Piauí, Estado do Piauí; **CENTRAL GERADORA EÓLICA COLIBRI S.A.**, pessoa jurídica de direito privado, inscrita no CNPJ sob o nº 10.823.648/0001-11, com sede na TR Serra da Batinga, na Serra do Araripe, s/nº, CEP 64.695-000, Município de Caldeirão Grande do Piauí, Estado do Piauí; **CENTRAL GERADORA EÓLICA COLÔNIA S.A.**, pessoa jurídica de direito privado, inscrita no CNPJ sob o nº 11.476.958/0001-70, com sede no sítio Aningás, s/nº, Distrito de Taíba, Município de São Gonçalo do Amarante, Estado do Ceará, CEP 62.670-000; **CENTRAL GERADORA EÓLICA ICARAÍ I S.A.**, pessoa jurídica de direito privado, inscrita no CNPJ sob o nº 11.476.987/0001-31, com sede na Fazenda Ponta D'Água, s/nº, Distrito de Icarai, Município de Amontada, Estado do Ceará, CEP 62.540-000; **CENTRAL GERADORA EÓLICA ICARAÍ II S.A.**, pessoa jurídica de direito privado, inscrita no CNPJ sob o nº 11.477.001/0001-48, com sede no sítio Saturno, s/nº, Distrito de Icarai, Município de Amontada, Estado do Ceará, CEP 62.540000; **CENTRAL GERADORA EÓLICA ILHA GRANDE S.A.**, sociedade anônima fechada, inscrita no CNPJ sob o nº 08.624.273/0001-19, com sede na Fazenda Barreiras, s/nº, CEP 62.540-000, Município de Amontada, Distrito de Icarai, Estado do Ceará; **CENTRAL GERADORA EÓLICA PALMAS S.A.**, pessoa jurídica de direito privado, inscrita no CNPJ sob o nº 10.656.525/000133, com sede no sítio Boca do Córrego, s/nº, Zona Rural, CEP 62.540-000, Município de Amontada, Estado do Ceará; **CENTRAL GERADORA EÓLICA RIBEIRÃO S.A.**, pessoa jurídica de direito privado, inscrita no CNPJ sob o nº 10.656.583/0001-67, com sede no Sítio Boca do Córrego, s/nº, Zona Rural, CEP 62.540-000, Município de Amontada, Estado do Ceará; **CENTRAL GERADORA EÓLICA TAÍBA ÁGUIA S.A.**, pessoa jurídica de direito privado, inscrita no CNPJ sob o nº 11.477.009/0001-04, com sede no sítio Guariba III, s/nº, Distrito de Taíba, Município de São Gonçalo do Amarante, Estado do Ceará, CEP 62.670-000; **CENTRAL GERADORA EÓLICA TAÍBA ANDORINHA S.A.**, pessoa jurídica de direito privado, inscrito no CNPJ sob o nº 11.477.020/0001-74, com sede no sítio Lagoa dos Tocos, s/nº, Distrito de Taíba, Município de São Gonçalo do Amarante, Estado do Ceará, CEP 62.670-000; **CENTRAL GERADORA SOLAR ALCÂNTARA LTDA.**, sociedade empresaria limitada, inscrita no CNPJ sob o nº 10.823.640/0001-55, com sede na Avenida Desembargador Moreira, Nº 1.300, Sala 1102 SC, Torre Norte, Aldeota, CEP 60.170-002, Município de Fortaleza, Estado do Ceará; **CENTRAL GERADORA SOLAR ARCO VERDE LTDA.**, sociedade empresaria limitada, inscrita no CNPJ sob o nº 11.892.297/0001-63, estabelecida na Avenida Desembargador Moreira, Nº 1.300, Sala 1102 SC, Torre Norte, Aldeota, CEP 60.170-002, Município de Fortaleza, Estado do Ceará; **CENTRAL GERADORA SOLAR COQUEIRAL S.A.**, pessoa jurídica de direito privado, inscrita no CNPJ sob o nº 10.656.568/0001-19, com sede na TR Serra da Batinga, na Serra do Araripe, s/nº, CEP 64.695-000, Município de Caldeirão Grande do Piauí, Estado do Piauí; **CENTRAL GERADORA SOLAR CRUZEIRO S.A.**, pessoa jurídica de direito privado, inscrita no CNPJ sob o nº 12.960.094/0001-20, com sede na TR Serra da Lagoinha, na Serra do Araripe, s/nº, CEP 64.695-000, Município de Caldeirão Grande do Piauí, Estado do Piauí; **CENTRAL GERADORA SOLAR DANÚBIO S.A.**, pessoa jurídica de

Este documento foi assinado digitalmente por Viviane De Oliveira Soares e Paulo Alexandre Coelho Abranches. Para verificar as assinaturas vá ao site <https://assinaturas.certisign.com.br:443> e utilize o código BFE3-536F-7200-EF83.

Este documento foi assinado digitalmente por Viviane De Oliveira Soares e Paulo Alexandre Coelho Abranches. Para verificar as assinaturas vá ao site <https://assinaturas.certisign.com.br:443> e utilize o código BFE3-536F-7200-EF83.



direito privado, inscrita no CNPJ sob o nº 12.960.103/0001-82, com sede na TR Serra da Lagoinha, na Serra do Araripe, s/nº, CEP 64.695-000, Município de Caldeirão Grande do Piauí, Estado do Piauí; **CENTRAL GERADORA SOLAR FLORENZ S.A.**, sociedade empresaria limitada, inscrita no CNPJ sob o nº 12.960.110/000184, com sede na TR Serra da Batinga, na Serra do Araripe, s/nº, CEP 64.695-000, Município de Caldeirão Grande do Piauí, Estado do Piauí; **CENTRAL GERADORA SOLAR JAPURÁ S.A.**, pessoa jurídica de direito privado, inscrita no CNPJ sob o nº 12.960.117/0001-04, com sede na TR Serra do Araripe, na Serra do Araripe, s/nº, CEP 64.695-000, Município de Caldeirão Grande do Piauí, Estado do Piauí; **CENTRAL GERADORA SOLAR LIRA S.A.**, pessoa jurídica de direito privado, inscrita no CNPJ sob o nº 12.964.095/0001-42, com sede na TR Serra da Batinga, na Serra do Araripe, s/nº, CEP 64.695-000, Município de Caldeirão Grande do Piauí, Estado do Piauí; **CENTRAL GERADORA SOLAR NÓTUS S.A.**, pessoa jurídica de direito privado, inscrita no CNPJ/MF sob o nº 12.960.127/0001-31, com sede na TR Serra dos Caboclos, na Serra do Araripe, s/nº, CEP 64.695-000, Município de Caldeirão Grande do Piauí, Estado do Piauí; **CENTRAL GERADORA SOLAR NOVO HORIZONTE LTDA.**, sociedade empresaria limitada, inscrita no CNPJ sob o nº 10.823.619/0001-50, com sede na Avenida Desembargador Moreira, 1300, Sala 1102 SC, T – Norte, Aldeota, CEP 60.170-002, na cidade de Fortaleza, Estado do Ceará; **CENTRAL GERADORA SOLAR PEDRAS LTDA.**, sociedade empresaria limitada, inscrita no CNPJ sob o nº 11.781.718/0001-89, estabelecida na Avenida Desembargador Moreira, 1300, Sala 1102 SC, T – Norte, Aldeota, CEP 60.170-002, na cidade de Fortaleza, Estado do Ceará; **CENTRAL GERADORA SOLAR POTENGI LTDA.**, sociedade empresaria limitada, inscrita no CNPJ sob o nº 10.823.662/0001-15, com sede na Avenida Desembargador Moreira, 1300, Sala 1102 SC, T – Norte, Aldeota, CEP 60.170-002, na cidade de Fortaleza, Estado do Ceará; **CENTRAL GERADORA SOLAR SERIDÓ 1 LTDA.**, sociedade empresaria limitada, inscrita no CNPJ sob o nº 12.960.203/0001-09, com sede na Avenida Desembargador Moreira, 1300, Sala 1102 SC, T – Norte, Aldeota, CEP 60.170-002, na cidade de Fortaleza, Estado do Ceará; **CENTRAL GERADORA SOLAR SERIDÓ 2 LTDA.**, pessoa jurídica de direito privado, inscrita no CNPJ sob o nº 43.006.647/0001-33 com sede na Avenida Desembargador Moreira, 1300, Sala 1102 SC, T – Norte, Aldeota, CEP 60.170-002, na cidade de Fortaleza, Estado do Ceará; **CENTRAL GERADORA SOLAR SERIDÓ 3 LTDA.**, pessoa jurídica de direito privado, inscrita no CNPJ sob o nº 42.965.212/0001-53 com sede na Avenida Desembargador Moreira, 1300, Sala 1102 SC, T – Norte, Aldeota, CEP 60.170-002, na cidade de Fortaleza, Estado do Ceará; **CENTRAL GERADORA SOLAR SERIDÓ 4 LTDA.**, pessoa jurídica de direito privado, inscrita no CNPJ sob o nº 42.965.069/0001-08 com sede na Avenida Desembargador Moreira, 1300, Sala 1102 SC, T – Norte, Aldeota, CEP 60.170-002, na cidade de Fortaleza, Estado do Ceará; **CENTRAL GERADORA SOLAR SERIDÓ 5 LTDA.**, pessoa jurídica de direito privado, inscrita no CNPJ sob o nº 43.009.623/0001-38 com sede na Avenida Desembargador Moreira, 1300, Sala 1102 SC, T – Norte, Aldeota, CEP 60.170-002, na cidade de Fortaleza, Estado do Ceará; **CENTRAL GERADORA SOLAR SERIDÓ 6 LTDA.**, pessoa jurídica de direito privado, inscrita no CNPJ sob o nº 43.009.651/0001-55 com sede na Avenida Desembargador Moreira, 1300, Sala 1102 SC, T – Norte, Aldeota, CEP 60.170-002, na cidade de Fortaleza, Estado do Ceará; **CENTRAL GERADORA SOLAR SERIDÓ 7 LTDA.**, pessoa jurídica de direito privado, inscrita no CNPJ sob o nº 42.965.054/0001-31 com sede na Avenida Desembargador Moreira, 1300, Sala 1102 SC, T – Norte, Aldeota, CEP 60.170-002, na cidade de Fortaleza, Estado do Ceará; **CENTRAL GERADORA SOLAR SERIDÓ 8 LTDA.**, pessoa jurídica de direito privado, inscrita no CNPJ sob o nº 42.965.085/0001-92 com sede na Avenida Desembargador Moreira, 1300, Sala 1102 SC, T – Norte, Aldeota, CEP 60.170-002, na cidade de Fortaleza, Estado do Ceará; **CENTRAL GERADORA SOLAR SERIDÓ 9 LTDA.**, pessoa jurídica de direito privado, inscrita no CNPJ sob o nº 42.965.100/0001-00 com sede na Avenida Desembargador Moreira, 1300, Sala 1102 SC, T – Norte, Aldeota, CEP 60.170-002, na cidade de Fortaleza, Estado do Ceará; **CENTRAL GERADORA SOLAR SIROCO LTDA.**, sociedade empresaria limitada, inscrita no CNPJ sob o nº 12.960.158/0001-92, com sede na Avenida Desembargador Moreira, 1300, Sala 1102 SC, T – Norte, Aldeota, CEP 60.170-002, na cidade de Fortaleza, Estado do Ceará; **CENTRAL GERADORA SOLAR TAMISA LTDA.**, sociedade empresaria limitada, inscrita no CNPJ/MF sob o nº 12.960.166/0001-39, com sede na Avenida Desembargador Moreira, 1300, Sala 1102 SC, T – Norte, Aldeota, CEP 60.170-002, na cidade de Fortaleza, Estado do Ceará; **CENTRAL GERADORA SOLAR TATAJUBA LTDA.**, sociedade empresaria limitada, inscrita no CNPJ sob o nº 11.786.490/0001-10, com sede na Avenida Desembargador Moreira, 1300, Sala 1102 SC, T – Norte, Aldeota, CEP 60.170-002, na cidade de

Este documento foi assinado digitalmente por Viviane De Oliveira Soares e Paulo Alexandre Coelho Abranches.
Para verificar as assinaturas vá ao site <https://assinaturas.certisign.com.br:443> e utilize o código BFE3-536F-7200-EF83.

Este documento foi assinado digitalmente por Viviane De Oliveira Soares e Paulo Alexandre Coelho Abranches.
Para verificar as assinaturas vá ao site <https://assinaturas.certisign.com.br:443> e utilize o código BFE3-536F-7200-EF83.



Fortaleza, Estado do Ceará; **CENTRAL GERADORA SOLAR TIJUCA LTDA.**, sociedade empresaria limitada, inscrita no CNPJ sob o nº 42.960.178/0001-63, com sede na Avenida Desembargador Moreira, 1300, Sala 1102 SC, T – Norte, Wdeota, CEP 60.170-002, na cidade de Fortaleza, Estado do Ceará; **EÓLICA PICUÍ 2 – GERADORA DE ENERGIA LTDA.**, sociedade empresaria limitada, inscrita no CNPJ sob o nº 13.002.277/0001-03, sediada no Sítio Serra da Lagoa, s/nº, Zona Rural, CEP 58.187-000, no Município de Picuí, Estado da Paraíba; **EÓLICA PICUÍ 5 – GERADORA DE ENERGIA LTDA.**, sociedade empresaria limitada, inscrita no CNPJ sob o nº 15.267.371/0001-01, sediada no Sítio Serra da Lagoa, s/n, Zona Rural, CEP 58.187-000 Município de Picuí, Estado da Paraíba e **EÓLICA PICUÍ 8 – GERADORA DE ENERGIA LTDA.**, sociedade empresaria limitada, inscrita no CNPJ sob o nº 15.834.335/000182, sediada no Sítio Lagoa Cercada, à Rod. PB-151, Km 15, s/nº, sala 2, Zona Rural, CEP 58.187973, Município de Picuí, Estado da Paraíba, neste ato representadas nos termos de seus estatutos/contratos sociais por seus Diretores, Sr. **PAULO ALEXANDRE COELHO ABRANCHES**, português com igualdade de direitos civis, casado em regime de separação total de bens, administrador, portador da cédula de identidade RG nº 33.069.604-8 DETRAN/RJ, inscrito no CPF sob o nº 063.234.517-94, **Diretor Presidente**; e Sra. **VIVIANE DE OLIVEIRA SOARES**, brasileira, casada sob o regime de comunhão parcial de bens, advogada, portadora da Cédula de Identidade RG nº 30.697.510-5 SSP/SP, inscrita no CPF sob o nº 296.470.988-20, **Diretora Jurídica**, ambos com endereço profissional na Avenida Presidente Juscelino Kubitschek, nº 360, 12º andar – parte II, Vila Nova Conceição, São Paulo, Estado de São Paulo, CEP 04543-000, nomeiam e constituem seus procuradores, pelo presente instrumento particular de procuração **LÚCILA RANGEL BARBOSA**, brasileira, maior, advogada, inscrita na OAB/SP sob nº. 254.782, portadora da cédula de identidade nº. 33.856.793-8 - SSP/SP e do CPF nº. 531.034.679-15, **RANYERI RANGEL ALVES**, brasileiro, maior, assistente de legalização, portador da cédula de identidade nº. 33.856.794-X - SSP/SP e do CPF nº. 407.843.258-12, ambos com escritório na Avenida Marquês de São Vicente, 1619, 18º andar, Cj 1801, Barra Funda, na Capital do estado de São Paulo, CEP 01139-003, tel/fax. (11) 3104-4080, à qual confere amplos e ilimitados poderes para representá-la perante a Receita Federal do Brasil, Procuradorias da Fazenda Nacional, Estado e Município, Secretaria da Fazenda Estadual, Prefeitura Municipal, Caixa Econômica Federal - FGTS - Fundo De Garantia Por Tempo De Serviço, Junta Comercial, Ministério do Trabalho e Emprego, Superintendência Regional do Trabalho e Emprego, Ministério Público Federal, Ministério Público Estadual, Ministério Público do Trabalho, CETESB e SICAF, Polícia Militar – Auto de Vistoria do Corpo de Bombeiros, em qualquer comarca do território nacional, para fins de requerer certidões em geral, regularização de situação cadastral e fiscal, cadastramento/segunda via/alteração de senhas para acesso via web, Alvarás e Licenças de – Funcionamento, atualização de dados que compõem o CNPJ – Cadastro Nacional de Pessoa Jurídica, obter vistas e tomar ciência em processos administrativos, cancelamentos de protestos, solicitar informações em geral, assinar requerimentos, prestar declarações, realizar pagamentos de taxas e emolumentos, enfim, praticar todos os atos necessários ao bom e fiel desempenho deste mandato.

Validade: A presente procuração terá validade de 1 (um) ano a contar da data de emissão.

São Paulo, 28 de janeiro de 2025.

PAULO ALEXANDRE COELHO ABRANCHES
Diretor Presidente

VIVIANE DE OLIVEIRA SOARES
Diretora Jurídica

Este documento foi assinado digitalmente por Viviane De Oliveira Soares e Paulo Alexandre Coelho Abranches.
Para verificar as assinaturas vá ao site <https://assinaturas.certisign.com.br:443> e utilize o código BFE3-536F-7200-EF83.

Este documento foi assinado digitalmente por Viviane De Oliveira Soares e Paulo Alexandre Coelho Abranches.
Para verificar as assinaturas vá ao site <https://assinaturas.certisign.com.br:443> e utilize o código BFE3-536F-7200-EF83.