

**CERTIDÃO DE INTEIRO TEOR**

**DOCUMENTO EMITIDO PELA INTERNET**


DADOS DA EMPRESA			
NOME EMPRESARIAL IBITU ENERGIAS RENOVAVEIS S/A		TIPO JURÍDICO SOCIEDADE POR AÇÕES	
NIRE 35300418409	CNPJ 13.950.526/0001-84	NÚMERO DO ARQUIVAMENTO 222.145/25-0	DATA DO ARQUIVAMENTO 08/07/2025

DADOS DA CERTIDÃO		
DATA DE EXPEDIÇÃO 15/07/2025	HORA DE EXPEDIÇÃO 17:49:27	CÓDIGO DE CONTROLE 272103719
A AUTENTICIDADE DO PRESENTE DOCUMENTO, BEM COMO O ARQUIVO NA FORMA ELETRÔNICA PODEM SER VERIFICADOS NO ENDEREÇO <a href="http://WWW.JUCESPONLINE.SP.GOV.BR">WWW.JUCESPONLINE.SP.GOV.BR</a>		

ESTA CÓPIA FOI AUTENTICADA DIGITALMENTE E ASSINADA EM 15/07/2025 PELO SECRETÁRIO GERAL DA JUCESP – ALOIZIO EPIFANIO SOARES JUNIOR, CONFORME ART. 1º DA MP2200-2 DE 24/08/2001, QUE INSTITUI A INFRAESTRUTURA DE CHAVES PÚBLICAS BRASILEIRAS – ICP BRASIL, EM VIGOR CONSOANTE E.C Nº32 DE 11/09/2001 M- ART.2º.

ART 1º. FICA INSTITUÍDA A INFRAESTRUTURA DE CHAVES PÚBLICAS BRASILEIRA – ICP BRASIL, PARA GARANTIR AUTENTICIDADE, INTEGRIDADE E VALIDADE JURÍDICA DE DOCUMENTOS EM FORMA ELETRÔNICA, DAS APLICAÇÕES DE SUPORTE E DAS APLICAÇÕES HABILITADAS QUE UTILIZEM CERTIFICADOS DIGITAIS, BEM COMO A REALIZAÇÃO DE TRANSAÇÕES ELETRÔNICAS SEGURAS.

EXISTE(M) ARQUIVAMENTO(S) POSTERIORE(S).





JUCESP - Junta Comercial do Estado de São Paulo

Ministério da Indústria, Comércio Exterior e Serviços  
Departamento de Registro Empresarial e Integração - DREI  
Secretaria de Desenvolvimento Econômico

ETIQUETA PROTOCOLO

JUCESP PROTOCOLO  
2.425.918/25-5

08 07 25



CAPA DO REQUERIMENTO

CONTROLE INTERNET  
034950294-3



DADOS CADASTRAIS

ATO CisÃ£o - Empresa Receptora;					
NOME EMPRESARIAL IBITU ENERGIAS RENOVÁVEIS S.A.			PORTE Normal		
LOGRADOURO Avenida Presidente Juscelino Kubitschek		NÚMERO 360	COMPLEMENTO 12 ANDAR	CEP 04543-000	
MUNICÍPIO São Paulo	UF SP	TELEFONE	EMAIL		
NÚMERO EXIGÊNCIA (S) 0	CNPJ - SEDE 13.950.526/0001-84	NIRE - SEDE 3530041840-9			
IDENTIFICAÇÃO SIGNATÁRIO ASSINANTE REQUERIMENTO CAPA NOME: LÚCILA RANGEL BARBOSA (Procurador)			VALORES RECOLHIDOS DARE: R\$ 562,70 DARF: R\$ ,00		SEQ. DOC. 2 / 2
ASSINATURA: DATA: 30/06/2025					

DECLARO, SOB AS PENAS DA LEI, QUE AS INFORMAÇÕES CONSTANTES DO REQUERIMENTO/PROCESSO SÃO EXPRESSÃO DA VERDADE.

PARA USO EXCLUSIVO DA JUNTA COMERCIAL DO ESTADO DE SÃO PAULO (INCLUSIVE VERSO)

CARIMBO PROTOCOLO JUCESP - SEDE GUICHÊ 6 01 JUL 2025 PROTOCOLO	CARIMBO DISTRIBUIÇÃO 4ª TURMA DE VOGAIS	CARIMBO ANÁLISE 08 JUL 2025 DEFERIDO 4ª TURMA 1. Vogal 2. Vogal Revisão 3. Vogal
--	--	---

ANEXOS: EXCLUSIVO SETOR DE ANÁLISE

<input type="checkbox"/> DBE	<input checked="" type="checkbox"/> Documentos Pessoais
<input checked="" type="checkbox"/> Procuração	<input checked="" type="checkbox"/> Laudo de Avaliação
<input type="checkbox"/> Alvará Judicial	<input type="checkbox"/> Jornal
<input type="checkbox"/> Formal de Partilha	<input checked="" type="checkbox"/> Protocolo / Justificação
<input type="checkbox"/> Balanço Patrimonial	<input type="checkbox"/> Certidão
<input type="checkbox"/> Outros	

OBSERVAÇÕES:

ETIQUETAS DE REGISTRO + CARIMBO

JUCESP

DOCUMENTOS NÃO RETIRADOS EM ATÉ 90 DIAS DA DISPONIBILIDADE SERÃO DESCARTADOS - ART.57, § 5º, DECRETO 1.800/96

Documento assinado no Assinador ONR. Para validar o documento e suas assinaturas acesse <https://assinador.onr.org.br/validar/wj6v-16JYZ-ERBB6-PDHP3>.



93010  
08 70 00


SECRETARIA DE DESENVOLVIMENTO  
ECONÔMICO - JUCESP



CERTIFICADO DE REGISTRO  
SOB O NÚMERO

*Aloizio*  
ALOIZIO E SOARES JUNIOR  
SECRETÁRIO GERAL EM EXERCÍCIO

222.145/25-0



SECRETARIA DE DESENVOLVIMENTO  
ECONÔMICO - JUCESP



CERTIFICADO DE REGISTRO  
SOB O NÚMERO

*Aloizio*  
ALOIZIO E SOARES JUNIOR  
SECRETÁRIO GERAL EM EXERCÍCIO

222.145/25-0

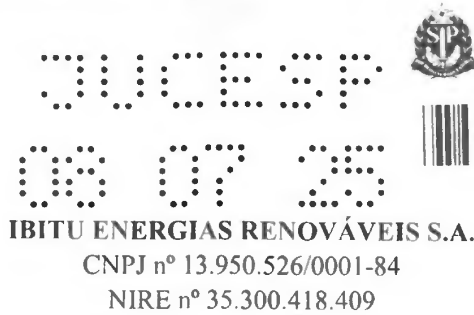


JUCESP

08 JUL 2025

JUCESP

Certifico o registro sob o nº 222.145/25-0 em 08/07/2025 da empresa IBITU ENERGIAS RENOVAVEIS S/A, NIRE nº 35300418409, protocolado sob o nº 2425918255. Esta cópia foi autenticada digitalmente e assinada em 15/07/2025 por ALOIZIO EPIFANIO SOARES JUNIOR – Secretário Geral. Autenticação: 272103719. A JUCESP garante a autenticidade do registro e da Certidão de Inteiro Teor quando visualizado diretamente no portal [www.jucesponline.sp.gov.br](http://www.jucesponline.sp.gov.br).



JUCESP PROTOCOLO  
2.425.918/25-5



**ATA DA ASSEMBLEIA GERAL EXTRAORDINÁRIA  
REALIZADA EM 30 DE JUNHO DE 2025**

1. **DATA, HORA E LOCAL.** Em 30 de junho de 2025, às 09:30 horas, na sede social da **IBITU ENERGIAS RENOVÁVEIS S.A.**, localizada na Cidade de São Paulo, Estado de São Paulo, na Avenida Juscelino Kubitschek, nº 360, 12º andar, parte, Itaim Bibi, CEP 04543-000 (“Companhia”).

2. **CONVOCAÇÃO E PRESENÇA.** Dispensadas as formalidades de convocação, nos termos do artigo 124, §4º, da Lei nº 6.404/76 (“Lei das S.A.”), tendo em vista a presença da acionista representando a totalidade do capital social da Companhia, conforme assinatura no Livro de Presença de Acionistas da Companhia.

3. **MESA. Presidente:** Presidente: Ricardo Alberto Oliveira dos Santos; e **Secretária:** Viviane de Oliveira Soares.

4. **ORDEM DO DIA.** Deliberar sobre: (i) o exame, discussão e aprovação do “*Protocolo e Justificação de Cisão Parcial da Brise Energias Renováveis com Versão da Parcela Cindida para Ibitu Energias Renováveis S.A.*”, celebrado pela administração da Companhia e da Brise Energias Renováveis, sociedade por ações, inscrita no CNPJ sob o nº 19.257.480/0001-07, com sede na Cidade de São Paulo, Estado de São Paulo, na Avenida Juscelino Kubitschek, nº 360, 12º andar, parte, Itaim Bibi, CEP 04543-000 (“Protocolo” e “Brise”, respectivamente), anexo à presente ata na forma do **Anexo I**; (ii) a ratificação da nomeação e contratação da **Pró-Contaty Contabilidade S/S Ltda.**, com sede em São Paulo, Estado de São Paulo, na Rua Pequetita, 145, conjunto 43, Vila Olímpia, CEP 04552-060, inscrita no CNPJ sob o nº 67.641.449/0001-00 e no Conselho Regional de Contabilidade do Estado de São Paulo sob o nº 2SP-01.6759/O-8 (“Empresa Avaliadora”) como responsável pela avaliação da parcela cindida (“Parcela Cindida”) a ser incorporada pela Companhia, bem como pela elaboração do respectivo laudo de avaliação (“Laudo de Avaliação”); (iii) o exame, discussão e aprovação do Laudo de Avaliação; (iv) aprovação da cisão parcial da Brise com a versão da Parcela Cindida à Companhia (“Cisão Parcial”); e (v) a autorização à administração da Companhia para praticar todos os atos necessários à efetivação das deliberações tomadas, incluindo, sem limitação, todos os atos necessários para a formalização da incorporação das Parcelas Cindidas pela Companhia.

5. **DELIBERAÇÕES.** A única acionista da Companhia aprovou, sem quaisquer reservas ou ressalvas, o quanto segue:

(i) o Protocolo elaborado em conformidade com a Lei das S.A., integrando a presente ata



Assinado por:  
IBITU JURÍDICO

DS  
UGSJ



como Anexo I, sendo certo que a Companhia sucederá a Brise exclusivamente com relação às obrigações e aos direitos que compõem a Parcela Cindida;

(ii) a ratificação da nomeação e contratação da Empresa Avaliadora, responsável pela avaliação da Parcela Cindida e pela elaboração do Laudo de Avaliação;

(iii) o Laudo de Avaliação elaborado pela Empresa Avaliadora, que integra a presente ata na forma do Anexo A ao Protocolo, o qual avaliou a Parcela Cindida em R\$ 585.307.730,98 (quinhentos e oitenta e cinco milhões, trezentos e sete mil, setecentos e trinta reais e noventa e oito centavos) a valor contábil, levantado na data base de 31 de maio de 2025.

(iv) aprovação da Cisão Parcial com a consequente versão da Parcela Cindida à Companhia. Considerando que a Brise é subsidiária integral da Companhia, a incorporação da Parcela Cindida pela Companhia não resultará no aumento do capital social da Companhia; e

(v) a autorização à administração da Companhia para praticar todos os atos necessários à efetivação das deliberações tomadas, incluindo, sem limitação, todos os atos necessários para a formalização da incorporação da Parcela Cindida pela Companhia.

6. **ENCERRAMENTO.** Nada mais havendo a tratar, foi encerrada a reunião e lavrada a presente ata, que lida, conferida e achada conforme, foi aprovada e assinada por todos os presentes. Mesa: Ricardo Alberto Oliveira dos Santos - Presidente; e Viviane de Oliveira Soares - Secretária. Acionista: Tupi Energias Renováveis S.A.

São Paulo, 30 de junho de 2025.

A presente ata é cópia fiel da lavrada em livro próprio.

Mesa:

DocuSigned by: Ricardo Alberto Oliveira dos Santos  
Ricardo Alberto Oliveira dos Santos  
Presidente

DocuSigned by: Viviane de Oliveira Soares  
Viviane de Oliveira Soares  
Secretária

Acionista:

Assinado por: Paulo Alexandre Coelho Abranches  
5736D989EB1D4CA  
Paulo Alexandre Coelho Abranches  
Diretor Financeiro

DocuSigned by: Viviane de Oliveira Soares  
E7523978D99E424...  
Viviane de Oliveira Soares  
Diretora Jurídica

Assinado por:  
IBITU JURÍDICO

DS  
UGS

9230UC  
82 70 80



Certifico o registro sob o nº 222.145/25-0 em 08/07/2025 da empresa IBITU ENERGIAS RENOVAVEIS S/A, NIRE nº 35300418409, protocolado sob o nº 2425918255. Esta cópia foi autenticada digitalmente e assinada em 15/07/2025 por ALOIZIO EPIFANIO SOARES JUNIOR – Secretário Geral. Autenticação: 272103719. A JUCESP garante a autenticidade do registro e da Certidão de Inteiro Teor quando visualizado diretamente no portal [www.jucesponline.sp.gov.br](http://www.jucesponline.sp.gov.br).

JUCESP  
08 07 25

Anexo I

à Ata da Assembleia Geral Extraordinária da Ibitu Energias Renováveis realizada em 30 de junho de 2025.

**PROTOCOLO E JUSTIFICAÇÃO DE CISÃO PARCIAL DA BRISE ENERGIAS  
RENOVÁVEIS S.A. COM VERSÃO DA PARCELA CINDIDA PARA IBITU  
ENERGIAS RENOVÁVEIS S.A.**



**PROTOCOLO E JUSTIFICAÇÃO DE CISÃO PARCIAL DA BRISE ENERGIAS  
RENOVÁVEIS S.A. COM VERSÃO DA PARCELA CINDIDA PARA IBITU ENERGIAS  
RENOVÁVEIS S.A.**

O presente instrumento particular é firmado pelos administradores das partes qualificadas abaixo:

**I. BRISE ENERGIAS RENOVÁVEIS S.A.**, sociedade por ações de capital fechado, com sede na Cidade de São Paulo, Estado de São Paulo, na Avenida Juscelino Kubitschek, nº 360, 12º andar, parte, Itaim Bibi, CEP 04543-000, inscrita no CNPJ sob o nº 19.257.480/0001-07, com seus atos constitutivos devidamente registrados perante a Junta Comercial do Estado de São Paulo (“JUCESP”) sob o NIRE 35300459211, neste ato representada na forma de seu Estatuto Social (“Sociedade Cindida”); e

**II. IBITU ENERGIAS RENOVÁVEIS S.A.**, sociedade por ações de capital fechado, com sede na Cidade de São Paulo, Estado de São Paulo, na Avenida Juscelino Kubitschek, nº 360, 12º andar, parte, Itaim Bibi, CEP 04.543-000, inscrita no CNPJ sob o nº 13.950.526/0001-84, com seus atos constitutivos devidamente registrados perante a JUCESP sob o NIRE 35300418409, neste ato representada na forma de seu Estatuto Social (“Sociedade Incorporadora” e, em conjunto com a Sociedade Cindida, as “Companhias”).

Cada qual denominada, indistintamente, “Parte” ou “Partes”.

**CONSIDERANDO QUE:**

- (i) A Sociedade Cindida é controlada pela Sociedade Incorporadora, detentora de 595.256.291 (quinhentos e noventa e cinco milhões, duzentos e cinquenta e seis mil, duzentos e noventa e uma) ações ordinárias, nominativas e sem valor nominal de emissão da Sociedade Cindida, representativas de 100% (cem por cento) de seu capital social;
- (ii) As administrações das Companhias desejam estabelecer os termos e condições para a cisão parcial da Sociedade Cindida com versão da parcela cindida para a Sociedade Incorporadora; e
- (iii) As administrações das Companhias acreditam que a Cisão Parcial da Sociedade Cindida e a versão da Parcela Cindida para a Sociedade Incorporadora promoverão benefícios de ordem administrativa e econômica para os acionistas das Companhias.


**RESOLVEM** as Partes celebrar, na melhor forma do direito, o presente “Protocolo e Justificação de Cisão Parcial da Brise Energia Renováveis S.A. com Versão da Parcela Cindida Ibitu Energia Renováveis S.A.” (“Protocolo”), nos termos dos artigos 224 a 227 e 229 da Lei n.º 6.404, de 15 de dezembro de 1976, conforme alterada (“Lei das S.A.”), o qual será oportunamente submetido à aprovação dos acionistas das Companhias.

**1. JUSTIFICAÇÃO**

Assinado por:

DS  
UGSJ

IBITU  
JURÍDICO



1.1. Descrição da Cisão Parcial. As Companhias têm interesse em propor, para aprovação de seus respectivos acionistas, uma reorganização societária que consistirá na cisão parcial da Sociedade Cindida, com o destaque de uma parcela do seu patrimônio líquido, a qual será incorporada pela Sociedade Incorporadora, nos termos dos artigos 227 e 229 da Lei das S.A. (“Cisão Parcial”).

1.2. Composição da Parcela Cindida. A parcela cindida do patrimônio líquido da Sociedade Cindida a ser vertida para a Sociedade Incorporadora é constituída, exclusivamente, pelo investimento detido pela Sociedade Cindida nas seguintes companhias (“Parcela Cindida”):

(i) 62.361.247 (sessenta e duas milhões, trezentas e sessenta e uma mil, duzentas e quarenta e sete) ações ordinárias, nominativas e sem valor nominal de emissão da Central Geradora Eólica Ilha Grande S.A. (“SPE Ilha Grande”), representativas de 100% (cem por cento) do capital social da SPE Ilha Grande;

(ii) 52.777.008 (cinquenta e dois milhões, setecentas e setenta e sete mil e oito) ações ordinárias, nominativas e sem valor nominal de emissão da Central Geradora Eólica Palmas S.A. (“SPE Palmas”), representativas de 100% (cem por cento) do capital social da SPE Palmas;

(iii) 47.735.880 (quarenta e sete milhões, setecentas e trinta e cinco mil, oitocentas e oitenta) ações ordinárias, nominativas e sem valor nominal de emissão da Central Geradora Eólica Ribeirão S.A. (“SPE Ribeirão”), representativas de 100% (cem por cento) do capital social da SPE Ribeirão;

(iv) 70.556.818 (setenta milhões, quinhentas e cinquenta e seis mil, oitocentas e dezoito) ações ordinárias, nominativas e sem valor nominal de emissão da Central Geradora Eólica Acari S.A. (“SPE Acari”), representativas de 100% (cem por cento) do capital social da SPE Acari;

(v) 87.288.014 (oitenta e sete milhões, duzentas e oitenta e oito mil, quatorze) ações ordinárias, nominativas e sem valor nominal de emissão da Central Geradora Eólica Albuquerque S.A. (“SPE Albuquerque”), representativas de 100% (cem por cento) do capital social da SPE Albuquerque;

(vi) 69.618.089 (sessenta e nove milhões, seiscentas e dezoito mil e oitenta e nove) ações ordinárias, nominativas e sem valor nominal de emissão da Central Geradora Eólica Anemói S.A. (“SPE Anemói”), representativas de 100% (cem por cento) do capital social da SPE Anemói;


(vii) 67.165.580 (sessenta e sete milhões, cento e sessenta e cinco mil, quinhentas e oitenta) ações ordinárias, nominativas e sem valor nominal de emissão da Central Geradora Eólica Apeliotes S.A. (“SPE Apeliotes”), representativas de 100% (cem por cento) do capital social da SPE Apeliotes; e

(viii) 76.278.217 (setenta e seis milhões, duzentas e setenta e oito mil, duzentas e dezessete) ações ordinárias, nominativas e sem valor nominal de emissão da Central Geradora Eólica Arena S.A. (“SPE Arena” e, em conjunto com SPE Ilha Grande, SPE Palmas, SPE Ribeirão, SPE Acari, SPE Albuquerque, SPE Anemói e SPE Apeliotes, as “SPEs”), representativas de 100% (cem por cento) do capital social da SPE Arena.

Assinado por:

DS  
WGSJ

IBITU  
JURÍDICO



1.3. Motivos e Interesse. A Cisão Parcial visa a modificação da estrutura atual do grupo societário do qual as Companhias participam, mediante a segregação a participação que a Sociedade Cindida possui nas SPEs, a qual será incorporada pela Sociedade Incorporadora. O objetivo dessa operação é racionalizar e simplificar a estrutura societária do grupo ao qual pertencem as Companhias, trazendo benefícios de ordem administrativa, operacional, econômica e financeira.

1.4. Eficácia da Cisão Parcial. A Cisão Parcial estará sujeita às aprovações societárias aplicáveis, quais sejam a Assembleia Geral Extraordinária de ambas as Companhias.

## 2. COMPOSIÇÃO DE CAPITAL ANTES E DEPOIS DA OPERAÇÃO; EFEITOS DA CISÃO PARCIAL



2.1. Estrutura Societária Atual da Sociedade Cindida. O capital social da Sociedade Cindida é de R\$ 595.256.291,69 (quinhentos e noventa e cinco milhões, duzentos e cinquenta e seis mil, duzentos e noventa e um reais e sessenta e nove centavos), dividido em 595.256.291 (quinhentas e noventa e cinco milhões, duzentas e cinquenta e seis mil, duzentas e noventa e uma) ações ordinárias, nominativas e sem valor nominal, totalmente detidas pela Sociedade Incorporadora.

2.2. Estrutura Societária Atual da Sociedade Incorporadora. O capital social da Sociedade Incorporadora é de R\$ 1.653.326.238,10 (um bilhão, seiscentos e cinquenta e três milhões, trezentos e vinte e seis mil, duzentos e trinta e oito reais e dez centavos), dividido em 1.653.326.238 (um bilhão, seiscentas e cinquenta e três milhões, trezentas e vinte e seis mil, duzentas e trinta e oito) ações ordinárias, nominativas e sem valor nominal, totalmente detidas pela Tupi Energias Renováveis S.A.

2.3. Redução de Capital da Sociedade Cindida. Após a Cisão Parcial, o capital social da Sociedade Cindida será reduzido em R\$ 585.307.730,98 (quinhentos e oitenta e cinco milhões, trezentos e sete mil, setecentos e trinta reais e noventa e oito centavos), mediante o cancelamento de 585.307.731 (quinhentas e oitenta e cinco milhões, trezentas e sete mil, setecentas e trinta e uma) ações ordinárias, nominativas e sem valor nominal, passando o capital social de R\$ 595.256.291,69 (quinhentos e noventa e cinco milhões, duzentos e cinquenta e seis mil, duzentos e noventa e um reais e sessenta e nove centavos), dividido em 595.256.291 (quinhentas e noventa e cinco milhões, duzentas e cinquenta e seis mil, duzentas e noventa e uma) ações ordinárias, nominativas e sem valor nominal, para R\$ 9.948.560,71 (nove milhões, novecentos e quarenta e oito mil, quinhentos e sessenta reais e setenta e um centavos), dividido em 9.948.560 (nove milhões, novecentas e quarenta e oito mil, quinhentas e sessenta) ações ordinárias, nominativas e sem valor nominal, totalmente detidas pela Sociedade Incorporadora.

2.3.1. Alteração do Estatuto Social da Sociedade Cindida. Em razão da redução de capital, o *caput* do Artigo 5º do Estatuto Social da Sociedade Cindida será alterado e passará a vigorar com a seguinte nova redação:

Assinado por:

JUCESP

de 07/25

*"Artigo 5º. O Capital Social da Companhia, nominalmente subscrito e integralizado, é R\$ 9.948.560,71 (nove milhões, novecentos e quarenta e oito mil, quinhentos e sessenta reais e setenta e um centavos), dividido em 9.948.560 (nove milhões, novecentas e quarenta e oito mil, quinhentas e sessenta) ações ordinárias, todas nominativas e sem valor nominal."*

**2.4. Capital Social da Sociedade Incorporadora.** Considerando que a Sociedade Cindida é subsidiária integral da Sociedade Incorporadora, a incorporação da Parcela Cindida pela Sociedade Incorporadora não resultará no aumento do capital social da Sociedade Incorporadora.

**2.4.1. Ausência de Alteração Estatutária.** Considerando que a incorporação da Parcela Cindida pela Sociedade Incorporadora não resultará no aumento do capital social da Sociedade Incorporadora, o Estatuto Social da Sociedade Incorporadora não será modificado.

**2.5. Continuidade da Sociedade Cindida.** A Cisão Parcial não importará em qualquer solução de continuidade nas atividades da Sociedade Cindida, ou na alteração de seu objeto social.

### 3. CRITÉRIOS DE AVALIAÇÃO

**3.1. Critério de Avaliação.** A Parcela Cindida da Sociedade Cindida será incorporada pela Sociedade Incorporadora pelo seu valor patrimonial contábil de 31 de maio de 2025 ("Data-Base"), conforme apurado no laudo de avaliação do patrimônio líquido da Parcela Cindida na Data-Base, anexo ao presente Protocolo na forma do Anexo A, o qual foi elaborado pela empresa **Pró-Contaty Contabilidade S/S Ltda.**, com sede em São Paulo, Estado de São Paulo, na Rua Pequetita, 145, conjunto 43, Vila Olímpia, CEP04552-060, inscrita no CNPJ sob o nº 67.641.449/0001-00 e no Conselho Regional de Contabilidade do Estado de São Paulo sob o nº 2SP-01.6759/O-8 ("Empresa Avaliadora"), para fins de atendimento ao disposto no artigo 227, parágrafo 3º, da Lei das S.A. ("Laudo de Avaliação").

**3.2. Laudo de Avaliação.** O Laudo de Avaliação foi preparado com base na avaliação da Parcela Cindida da Sociedade Cindida na Data-Base. De acordo com o Laudo de Avaliação, o patrimônio líquido a valor contábil da Parcela Cindida foi avaliado no valor de R\$ 585.307.730,98 (quinhentos e oitenta e cinco milhões, trezentos e sete mil, setecentos e trinta reais e noventa e oito centavos).

**3.3. Variações Patrimoniais.** Eventuais variações patrimoniais dos ativos e passivos que compõem a Parcela Cindida ocorridas a partir da Data-Base até a data da efetivação da Cisão Parcial e incorporação da Parcela Cindida serão refletidas na Sociedade Incorporadora.

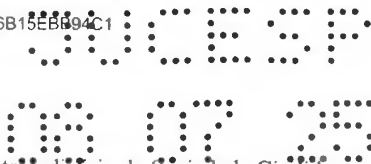
### 4. APROVAÇÕES SOCIETÁRIAS

**4.1. Aprovações Societárias.** A efetivação da Cisão Parcial dependerá da realização dos seguintes atos:

Assinado por:

DS  
UCSJ

IBITU  
JURÍDICO



(i) Assembleia Geral Extraordinária da Sociedade Cindida para deliberar sobre (a) a aprovação do presente Protocolo; (b) a ratificação da nomeação e contratação da Empresa Avaliadora para elaboração do Laudo de Avaliação; (c) a aprovação do Laudo de Avaliação; (d) a aprovação da proposta da Cisão Parcial, com a incorporação da Parcela Cindida pela Sociedade Incorporadora; e (e) a autorização para que os administradores da Sociedade Cindida pratiquem todos os atos necessários para implementação e formalização da Cisão Parcial da Sociedade Cindida.

(ii) Assembleia Geral Extraordinária da Sociedade Incorporadora para deliberar sobre (a) a aprovação do presente Protocolo; (b) a ratificação da nomeação e contratação da Empresa Avaliadora para elaboração do Laudo de Avaliação; (c) a aprovação do Laudo de Avaliação; (d) a aprovação da proposta da incorporação da Parcela Cindida; e (e) a autorização para que os administradores da Sociedade Incorporadora pratiquem todos os atos necessários para implementação e formalização da incorporação da Parcela Cindida pela Sociedade Incorporadora.

**4.2. Direito de Retirada; Inaplicabilidade.** Não se aplicam à Sociedade Incorporadora as disposições relativas ao direito de retirada, tendo em vista que a incorporação da Parcela Cindida será deliberada pela única acionista da Sociedade Incorporadora. Também não se aplicam à Sociedade Cindida as disposições relativas ao direito de retirada, tendo em vista que a Cisão Parcial será deliberada pela única acionista da Sociedade Cindida.

## 5. OUTRAS DISPOSIÇÕES

**5.1. Registros e Averbações.** Competirá às administrações das Companhias praticarem todos os atos necessários à implementação da Cisão Parcial e incorporação da Parcela Cindida, assim como de todas as comunicações, registros, publicações, averbações de cadastros e tudo mais que for necessário à efetivação da Cisão Parcial e incorporação da Parcela Cindida.

**5.2. Divisibilidade.** Caso alguma disposição, termo ou condição deste Protocolo venha ser considerado inválido, as demais disposições, termos e condições não afetados por essa invalidação permanecerão válidas.


**5.3. Renúncia.** A falta ou o atraso de qualquer das Partes em exercer qualquer de seus direitos neste Protocolo não deverá ser considerado como renúncia ou novação e não deverá afetar o subseqüente exercício de tal direito. Qualquer renúncia produzirá efeitos somente se for especificamente outorgada e por escrito.

**5.4. Irrevogabilidade e Irretroatibilidade.** O presente Protocolo é irrevogável e irretroatível (exceto se aditado ou dispensado conforme aqui previsto), sendo que as obrigações ora assumidas pelas Partes obrigam também seus sucessores a qualquer título.

Assinado por:

DS  
UCS

IBITU  
JURÍDICO



5.5. Cessão. É vedada a cessão de quaisquer dos direitos e obrigações pactuados no presente Protocolo sem o prévio e expreso consentimento, por escrito, das Partes.

5.6. Lei. Este Protocolo será regido e interpretado de acordo com a legislação brasileira.

5.7. Foro. Fica eleito o Foro da Comarca de São Paulo, para dirimir todas as questões oriundas do presente Protocolo, com a renúncia de qualquer outro, por mais privilegiado que seja ou venha a ser.

5.8. Assinatura Digital. As Partes concordam e declaram que a celebração deste Protocolo poderá ser feita de acordo com o disposto na Medida Provisória nº 2.200-2, de 24 de agosto de 2001, com dispensa de assinatura digital por meio de certificados emitidos em conformidade com os parâmetros da Infraestrutura de Chaves Públicas do Brasil (ICP-Brasil), sendo certo que o meio de comprovação da autoria e integridade deste instrumento é admitido pelas Partes como válido. A data de celebração deste Protocolo, para todos os fins, será a data indicada ao final do Protocolo, ainda que as assinaturas digitais ou eletrônicas sejam apostas em outra data. Todas as assinaturas aqui apostas em meio eletrônico, na forma aqui prevista, e ainda que não se trate de certificados eletrônicos emitidos pela ICP-Brasil, têm plena validade e são suficientes para a autenticidade, integridade, existência e validade deste instrumento

E por estarem assim justas e contratadas, as Partes assinam o presente instrumento.

São Paulo, 30 de junho de 2025.

BRISE ENERGIA RENOVÁVEIS S.A.

IBITU ENERGIAS RENOVÁVEIS S.A.

Assinado por:  
*Paulo Alexandre Coelho Abranches*  
5736D889EB1D4CA  
Por: Paulo Alexandre Coelho Abranches  
Cargo: Diretor Presidente

DocuSigned by:  
*Viviane de Oliveira Soares*  
87529F0B8E424C  
Por: Viviane de Oliveira Soares  
Cargo: Diretora Jurídica

BRISE ENERGIA RENOVÁVEIS S.A.

IBITU ENERGIAS RENOVÁVEIS S.A.

DocuSigned by:  
*Viviane de Oliveira Soares*  
15278740FF424  
Por: Viviane de Oliveira Soares  
Cargo: Diretora Jurídica

Assinado por:  
*Paulo Alexandre Coelho Abranches*  
Por: Paulo Alexandre Coelho Abranches  
Cargo: Diretor Presidente

Assinado por:  
DS  
*UGSJ*  
IBITU JURÍDICO



**PROTOCOLO E JUSTIFICAÇÃO DE CISÃO PARCIAL DA BRISE ENERGIAS  
RENOVÁVEIS S.A. COM VERSÃO DA PARCELA CINDIDA PARA IBITU ENERGIAS  
RENOVÁVEIS S.A.**

**Apexo A**

**LAUDO DE AVALIAÇÃO**

*(Vide documento anexo)*

**LAUDO DE AVALIAÇÃO DE ACERVO LÍQUIDO DE CISAÇÃO DE EMPRESAS CONTROLADAS DA  
IBITU ENERGIA S.A. PARA FINS DE REORGANIZAÇÃO SOCIETÁRIA**

Pelo presente instrumento particular, **Pró-Contaty Contabilidade S/S Ltda.**, com sede em São Paulo, Estado de São Paulo, na Rua Pequetita, 145, conjunto 43, Vila Olímpia, CEP 04552-060, inscrita no CNPJ/ME sob o nº 67.641.449/0001-00 e no Conselho Regional de Contabilidade do Estado de São Paulo sob o nº 2SP-01.6759/O-8, neste ato representada na forma de seu Contrato Social, por seu responsável técnico, Alex Viana dos Santos, brasileiro, casado, contador, portador da Carteira de Identidade RG nº 32.797.209-9 SSP/SP e inscrito no CPF/ME sob o nº 317.040.048-70, residente e domiciliado em São Paulo, Estado de São Paulo, com escritório na mesma cidade, na Rua Pequetita, 145, conjunto 43, Vila Olímpia, CEP 04552-060 ("Empresa Contábil Especializada"), neste ato representada, na forma de seu Contrato Social, vem apresentar o resultado de seu trabalho no presente Laudo de Avaliação.

**1 - OBJETIVO**

A Empresa Contábil Especializada foi contratada pela **IBITU ENERGIA S.A** ("**IBITU ENERGIA**"), CNPJ 31.908.280/0001-64, com sede em São Paulo, Estado de São Paulo, na Avenida Presidente Juscelino Kubitschek, 360, 12º andar, parte, Itaim Bibi, CEP 04543-000, inscrita no Registro de Empresas sob o NIRE 35.300.418.409, holding controladora do Grupo Ibitu Energia ("**Grupo**") de empresas de geração de energia elétrica, em atendimento ao disposto no artigo 8º da Lei nº 6.404, de 15 de dezembro de 1976 ("Lei das Sociedades por Ações"), à avaliação do acervo líquido, na data base de fechamento contábil existente mais recente apresentada pelas companhias, de 31 de Maio de 2025, correspondente ao valor contábil de investimento da participação das ações das empresas e demais ativos e passivos envolvidos nas cisões e incorporações da reorganização societária das empresas controladas da IBITU ENERGIA, conforme quadro abaixo **Quadro I - Empresas Controladora e controladas envolvidas na reorganização societária**, e resumidos na estrutura e listagem de capítulos do presente Laudo no quadro abaixo **Quadro II – Capítulos da Reorganização societária**, e conforme detalhamentos descritos em cada capítulo deste Laudo.

DS  
UGSDS  
AS



**Quadro I - Empresas Controladora e controladas envolvidas na reorganização societária**

Empresa	CNPJ	Nome reduzido para referência neste documento
CENTRAL GERADORA EOLICA COLONIA S.A.	11.476.958/0001-70	"COLONIA"
CENTRAL GERADORA EOLICA TAIBA AGUIA S.A.	11.477.009/0001-04	"AGUIA"
CENTRAL GERADORA EOLICA TAIBA ANDORINHA S.A.	11.477.020/0001-74	"ANDORINHA"
CENTRAL GERADORA EOLICA ICARAI I S.A.	11.476.987/0001-31	"ICARAI I"
CENTRAL GERADORA EOLICA ICARAI II S.A.	11.477.001/0001-48	"ICARAI II"
CENTRAL GERADORA EOLICA ILHA GRANDE S.A.	08.624.273/0001-19	"ILHA GRANDE"
CENTRAL GERADORA EOLICA PALMAS S.A.	10.656.525/0001-33	"PALMAS"
CENTRAL GERADORA EOLICA RIBEIRAO S.A.	10.656.583/0001-67	"RIBEIRAO"
CENTRAL GERADORA EOLICA ACARI S.A.	12.959.291/0001-29	"ACARI"
CENTRAL GERADORA EOLICA ARENA S.A.	11.781.913/0001-09	"ARENA"
CENTRAL GERADORA EOLICA APELIOTES S.A.	12.959.413/0001-87	"APELIOTES"
CENTRAL GERADORA EOLICA ALBUQUERQUE S.A.	12.960.216/0001-88	"ALBUQUERQUE"
CENTRAL GERADORA EOLICA ANEMOI S.A.	12.959.327/0001-74	"ANEMOI"
VENTUS ENERGIAS RENOVAVEIS S.A.	15.362.012/0001-33	"VENTUS"
BRISE ENERGIAS RENOVAVEIS S.A.	19.257.480/0001-07	"BRISE"
TUPI ENERGIAS RENOVAVEIS S.A.	59.115.685/0001-64	"TUPI"
IBITU ENERGIAS RENOVAVEIS S.A.	13.950.526/0001-84	"IBITU RENOVAVEIS"
IBITU ENERGIA S.A.	31.908.280/0001-64	"IBITU ENERGIA"

DS  
UGS


DS  
RS

Quadro II - Capítulos da Reorganização societária

Laudo - capítulos	Movimentos	Empresas envolvidas	
		Cindida / Incorporada	Incorporadora
Capítulo 1	Cisão Parcial PALMAS para segregar Mútuos com a BRISE	CENTRAL GERADORA EOLICA PALMAS S.A.	BRISE ENERGIAS RENOVAVEIS SA
Capítulo 2	Cisão Parcial ACARI para segregar Mútuos com a BRISE	CENTRAL GERADORA EOLICA ACARI S.A.	BRISE ENERGIAS RENOVAVEIS SA
Capítulo 3	Cisão Parcial APELIOTES para segregar Mútuos com a BRISE	CENTRAL GERADORA EOLICA APELIOTES S.A.	BRISE ENERGIAS RENOVAVEIS SA
Capítulo 4	Cisão Parcial ANEMOI para segregar Mútuos com a BRISE	CENTRAL GERADORA EOLICA ANEMOI S.A.	BRISE ENERGIAS RENOVAVEIS SA
Capítulo 5	Cisão Parcial BRISE para segregar investimentos nas 08 SPEs para transferência a IBITU RENOVÁVEIS	BRISE ENERGIAS RENOVAVEIS S.A.	IBITU ENERGIAS RENOVAVEIS S.A.
Capítulo 6	Cisão Parcial da IBITU RENOVÁVEIS - com repasse de investimentos das 13 SPEs (COLONIA, ÁGUIA, ANDORINHA, ICARÁ I, ICARÁ II, ILHA GRANDE, PALMAS, RIBEIRÃO, ACARI, APELIOTES, ANEMOI, ARENA, ALBUQUERQUE) para TUPI	IBITU ENERGIAS RENOVAVEIS S.A.	TUPI ENERGIAS RENOVAVEIS S.A.
Capítulo 7	Cisão Parcial da TUPI - com repasse de investimento IBITU RENOVÁVEIS para IBITU ENERGIA	TUPI ENERGIAS RENOVAVEIS S.A.	IBITU ENERGIA S.A.
Capítulo 8	Incorporação de VENTUS e da BRISE pela IBITU RENOVÁVEIS	VENTUS ENERGIAS RENOVAVEIS S.A.	IBITU ENERGIAS RENOVÁVEIS S.A.
		BRISE ENERGIAS RENOVAVEIS SA	

DS  
UGS

DS  
AS



**Capítulo 1. - Cisão Parcial da CENTRAL GERADORA EOLICA PALMAS S.A. para segregar Mútuos com a BRISE ENERGIAS RENOVAVEIS S.A.**

**2 – LIVROS E ESCRITURAÇÃO**

Os livros da **CENTRAL GERADORA EOLICA PALMAS S.A. ("PALMAS")** e da **BRISE ENERGIA RENOVÁVEIS S.A ("BRISE")** em que constam os registros respectivamente de **MÚTUOS FINANCEIROS**, e que integram a parcela objeto do presente instrumento, acham-se revestidos de todas as formalidades legais e fiscais, tendo sido escriturados de acordo com os princípios fundamentais de contabilidade, uniforme e consistentemente aplicados.

**3 – VERIFICAÇÃO DOS ATIVOS**

Os ativos objeto do presente instrumento foi verificado, têm existência real, e estão suportados por documentação legal e idônea.

**4 - AVALIAÇÃO DO ACERVO LÍQUIDO**

O acervo líquido a ser cindido e Incorporado pela empresa **BRISE** através da transferência de Direitos de Mútuos detidos pela **PALMAS**, foi avaliado pelo respectivo valor contábil, nos termos dos artigos 183 e 184 da Lei das Sociedades por Ações (Critérios de Avaliação do Ativo e Passivo, respectivamente), com base no Balanço Patrimonial da **PALMAS**, levantados em 31 de maio de 2025, e é composto pelo seguinte ativo registrado no Ativo Não Circulante da **PALMAS**, conforme quadro abaixo:

ATIVO NÃO CIRCULANTE	
OUTROS ATIVOS NAO CIRCULANTES	
CREDITOS A RECEBER	
MUTUOS	
MUTUOS	R\$ 5.943.139,24
<b>TOTAL</b>	<b>R\$ 5.943.139,24</b>
<b>ACERVO LÍQUIDO</b>	<b>R\$ 5.943.139,24</b>

DS  
UGS

DS  
RS



Com base nos critérios anteriormente descritos, foi levantado o Balanço Patrimonial da **PALMAS** e sua controladora **BRISE**, datados de 31 de maio de 2025, que passam a integrar o presente Laudo de Avaliação como **Anexo I**, que constitui parte integrante e indissociável deste instrumento.

## 6 - CONCLUSÃO

Em decorrência dos exames e das análises efetuadas, concluímos que o acervo líquido correspondente ao valor contábil dos Mútuos contidos no Balanço Patrimonial da empresa **PALMAS** a ser incorporado pela empresa **BRISE**, avaliado segundo os critérios anteriormente descritos, é positivo no valor de **R\$ 5.943.139,24** (cinco milhões, novecentos e quarenta e três mil, cento e trinta e nove reais e vinte e quatro centavos), na data-base de 31 de maio de 2025.

Nessas condições, submetemos este Laudo de Avaliação à apreciação da administração do Grupo **IBITU ENERGIA**, colocando-nos à disposição para quaisquer esclarecimentos adicionais.

Em vista do exposto, encerramos o presente Laudo de Avaliação, assinando-o digitalmente.

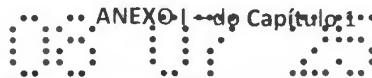
São Paulo, 30 de Junho de 2025.

DocuSigned by:  
*Alex Viana dos Santos*  
**PRO CONTATY CONTABILIDADE S/S LTDA. - EPP**  
**CRC: 2SP 016759/0-8**

DS  
*UGS*

5

DS  
*RS*



Balancos Patrimoniais das empresas CENTRAL GERADORA EOLICA PALMAS S.A. e BRISE  
ENERGIAS RENOVÁVEIS S.A.

DS  
UGS

DS  
RS




EXERCÍCIO FINDO EM 31/05/2025  
(Valores em Reais)

		01/05/2025		31/05/2025		
Código	Descrição	Saldo Inicial	Saldo Final	Débito	Crédito	
1	ATIVO	78.446.598,59	D 19.256.312,97	20.059.864,66	804.851,99 C	77.641.946,90 D
1.1	ATIVO CIRCULANTE	5.929.482,72	D 17.802.538,83	17.034.347,27	768.191,56 D	7.687.674,28 D
1.1.0.1	CAIXA E EQUIVALENTES DE CAIXA	1.029.723,61	D 11.520.998,74	11.644.067,97	123.869,23 C	905.854,38 D
1.1.0.11	CAIXA	17.703,50	D 9.610.002,72	9.617.463,94	7.467,22 C	10.236,28 D
1.1.0.11.09	CONTAS BANCARIAS A VISTA	12.485,24	D 9.610.002,72	9.617.463,78	7.421,06 C	5.074,18 D
1.1.0.11.0205	BANCO BTG PACTUAL	0,04	D 3.776.151,20	3.775.151,31	0,01 C	0,00 D
1.1.0.11.0206	B. BRASIL AGÊNCIA	1.687,00	D 20.000,00	20.000,00	80,89 C	1.606,11 D
1.1.0.11.0212	BANCO ITAU	10.808,20	D 5.214.851,42	5.822.191,98	7.346,16 C	3.468,04 D
1.1.0.11.05	CONTAS BANCARIAS A VISTA VINCULADAS	5.208,26	D	46,16	46,16 C	5.162,10 D
1.1.0.11.05001	BANCO COMTA VINCULADA IIRADI SCO	5.208,26	D	46,16	46,16 C	5.162,10 D
1.1.0.12	EQUIVALENTES DE CAIXA	1.012.070,11	D 1.910.996,02	2.027.398,03	116.402,01 C	895.618,10 D
1.1.0.12.01	APLICACOES FINANCEIRAS	1.012.070,11	D 1.910.996,02	2.027.398,03	116.402,01 C	895.618,10 D
1.1.0.12.0112	Banco BTGPactual - CDR	1.012.070,11	D 1.897.637,02	2.014.039,03	116.402,01 C	895.618,10 D
1.1.0.12.0198	SALDO LIQ APLICACAO CAIXA LIVRE	10.258,48	D 10.258,48	3.100,52	7.157,96 D	3.100,52 C
1.1.0.12.0199	SALDO LIQU APLICACOES CAIXA LIVRE	10.258,48	D 3.100,52	10.258,48	7.157,96 C	3.100,52 D
1.1.0.2	CONSUMIDORES E CLIENTES	3.787.099,52	D 1.762.347,14	968.704,31	793.642,83 D	4.580.742,35 D
1.1.0.21	FORNECIMENTO	3.787.099,52	D 1.762.347,14	968.704,31	793.642,83 D	4.580.742,35 D
1.1.0.21.01	FATURADO	3.787.099,52	D 1.717.608,67	968.704,31	748.904,36 D	4.535.003,88 D
1.1.0.21.0110	Câmara Comerc. Energia Elétrica - Ccee		D 4.580,29	4.580,29	0,00	
1.1.0.21.0111	Cemig	964.106,02	D 1.255.756,74	964.106,02	291.850,72 D	1.255.756,74 D
1.1.0.21.0124	FATURADO - IBITU COMERC.	2.822.993,50	D 457.253,64		457.253,64 D	3.280.247,14 D
1.1.0.21.03	NAO FATURADO - ENERGIA PARTES RELACIONAD		D 44.738,47		44.738,47 D	44.738,47 D
1.1.0.21.0323	NAO FATURADO - IBITU CENTRALIZADORA		D 44.738,47		44.738,47 D	44.738,47 D
1.1.0.5	TRIBUTOS COMPENSAVIS	0,03	D 52.770,75	52.770,75	0,00	0,03 D
1.1.0.51	TRIBUTOS FEDERAIS	0,03	D 52.770,75	52.770,75	0,00	0,03 D
1.1.0.51.03	IMPOSTO DE RENDA RITIDO NA FONTE	0,03	D 52.770,75	52.770,75	0,00	0,03 D
1.1.0.51.0301	Imp & Aplicacoes Financeiras	0,03	D 52.770,75	52.770,75	0,00	0,03 D
1.1.0.6	DEPOSITOS JUDICIAIS E CAUCOIS	500,16	D 2.834.401,29	2.834.901,34	500,05 C	0,11 D
1.1.0.62	CAUCOIS E DEPOSITOS VINCULADOS	500,16	D 2.834.401,29	2.834.901,34	500,05 C	0,11 D
1.1.0.62.02	CAUCOIS CONTA CORRENTE	500,16	D 2.834.401,29	2.834.901,34	500,05 C	0,11 D
1.1.0.62.0201	CAC ITAU BNDES CENTRALIZADORA	0,03	D 968.704,31	968.704,31	0,00	0,03 D
1.1.0.62.0204	CAC ITAU BNDES O&M		D 543.393,45	543.393,45	0,00	
1.1.0.62.0207	CAC BANCO BNDES RESERVA ESPECIAL	0,08	D 1.322.302,54	1.322.302,54	0,00	0,08 D
1.1.0.62.0208	CAC SANTANDEI - CENTRALIZADORA	500,05	D 0,99	501,04	500,05 C	
1.1.0.7	ALMOXARIFADO OPERACIONAL	13.245,21	C 105.245,08		105.245,08 D	21.888,87 D
1.1.0.72	MATERIAL	13.245,21	C 105.245,08		105.245,08 D	21.888,87 D
1.1.0.72.01	ALMOXARIFADO DE MANUTENCAO E OPERACAO	71.888,87	D 105.245,08		105.245,08 D	177.133,95 D
1.1.0.72.0101	ALMOXARIFADO DE MANUTENCAO	71.888,87	D 105.245,08		105.245,08 D	177.133,95 D
1.1.0.72.02	NEGOCIADORA EM REMESSA	85.245,08	C		0,00	85.245,08 C
1.1.0.72.0201	SAIDA MERCADORIA EM REMESSA	20.000,00	D		0,00	20.000,00 D
1.1.0.72.0202	ENTRADA MERCADORIA EM REMESSA	105.245,08	C		0,00	105.245,08 C
1.1.1	DESPESAS PAGAS ANTECIPIADAMENTE	110.920,98	D 720,03	10.175,52	9.455,49 C	101.465,49 D
1.1.1.22	PREMIOS DE SEGUROS	110.920,98	D 720,03	10.175,52	9.455,49 C	101.465,49 D
1.1.1.22.01	SEGUROS A APPROPRIAR	110.920,98	D 720,03	10.175,52	9.455,49 C	101.465,49 D
1.1.1.22.0190	SEGUROS A APPROPRIAR	110.920,98	D 720,03	10.175,52	9.455,49 C	101.465,49 D
1.1.1.9	OUTROS ATIVOS CIRCULANTES	2.014.594,63	D 1.526.055,80	1.522.827,38	3.128,42 D	2.017.723,05 D
1.1.1.91	CRÉDITOS A RECEBER	2.014.594,63	D 1.526.055,80	1.522.827,38	3.128,42 D	2.017.723,05 D
1.1.1.91.02	CRÉDITOS DIVERSOS		D 1.303.128,42	1.300.000,00	3.128,42 D	
1.1.1.91.0202	Adiantamentos Diversos		D 1.303.128,42	1.300.000,00	3.128,42 D	
1.1.1.91.03	TÍTULOS DE CRÉDITO A RECEBER	2.014.594,63	D 222.927,38	222.927,38	0,00	2.014.594,63 D
1.1.1.91.0326	TÍTULOS A RECEBER - CAICARA	1.541.822,84	D		0,00	1.541.822,84 D
1.1.1.91.0346	TÍTULOS A RECEBER - BORGES	249.844,31	D		0,00	249.844,31 D
1.1.1.91.0384	TÍTULOS A RECEBER - TUMI	222.927,38	D 222.927,38	222.927,38	0,00	222.927,38 D
1.2	ATIVO NÃO CIRCULANTE	71.517.115,87	D 1.432.774,14	3.025.617,39	1.572.843,25 C	69.544.272,62 D
1.2.0.8	INVESTIMENTOS TEMPORARIOS	1.879.043,64	D 114.314,59	1.993.358,23	1.679.043,64 C	

DS  
UGS

DS  
AS





		01/05/2025				31/05/2025			
Código	Descrição	Saldo anterior	Var.	Saldo	De	Crédito	Saldo	Saldo	Var.
1.7.0.07	FUNDOS VINCULADOS	1.879.043,64	D	114.314,59	1.993.358,23		1.879.043,64	C	
1.2.0.07.01	CONTAS RESERVA	1.879.043,64	D	114.314,59	1.993.358,23		1.879.043,64	C	
1.2.0.07.0116	ITAU - FUNDO DE INVESTIMENTO - SD	1.332.001,99	D	60.669,28	1.400.671,27		1.332.001,99	C	
1.2.0.07.0117	ITAU - FUNDO DE INVESTIMENTO - O&M	547.041,65	D	28.291,34	575.332,99		547.041,65	C	
1.2.0.07.0190	{ } SALDO LIQ APLICACAO RESERVA O&M	4.828,13	C	4.828,13			4.828,13	D	
1.2.0.07.0191	SALDO LIQ APLICACAO FINANC RESERVA O&M	4.828,13	D		4.828,13		4.828,13	C	
1.2.0.07.0194	{ } SALDO LIQ APLICACOES RESERVA SERV DIV	12.525,84	C	12.525,84			12.525,84	D	
1.2.0.07.0195	SALDO LIQ APLIC FINANC RESERVA SERV DIV	12.525,84	D		12.525,84		12.525,84	C	
1.7.1.9	OUTROS ATIVOS NAO CIRCULANTES	5.943.139,24	D				5.943.139,24	D	
1.7.1.91	CREDTOS A RECEBER	5.943.139,24	D				5.943.139,24	D	
1.7.1.91.14	MUTUOS	5.943.139,24	D				5.943.139,24	D	
1.2.1.91.1458	MUTUOS BRISE	5.943.139,24	D				5.943.139,24	D	
1.7.3.2	IMOBILIZADO	61.732.247,38	D	1.335.547,17	1.011.577,74	393.969,43	62.056.216,81	D	
1.7.3.21	GERACAO	58.759.607,82	D	1.316.758,88	980.193,52	336.565,36	59.096.173,18	D	
1.7.3.21.01	USINAS - IMOBILIZADO EM SERVICO	98.367.745,11	D	433.978,50		433.978,50	98.801.723,61	D	
1.7.3.21.0303	Edificacoes, Obras Civis E Beneficorias	1.071.172,24	D				1.071.172,24	D	
1.7.3.21.0104	Maquinas E Equipamentos	95.752.644,30	D	433.978,50		433.978,50	96.186.622,80	D	
1.7.3.21.0109	INSTALACOES	1.366.618,90	D				1.366.618,90	D	
1.7.3.21.0110	EQUIPAMENTOS DE INFORMATICA	5.250,00	D				5.250,00	D	
1.7.3.21.0113	PROVISAO DE SHANTE LAMEN TO PARQUES E OLICOS	172.059,67	D				172.059,67	D	
1.7.3.21.02	{ } DEPRE CACAO ACUMULADA - USINAS	43.709.217,61	C		365.917,31	365.917,31	43.675.134,92	C	
1.7.3.21.0203	{ } DEPRE CACOES, OBRAS CIVIS E BENEFICORIAS	78.030,73	C		4.463,23	4.463,23	82.493,96	C	
1.7.3.21.0204	{ } MAQUINAS E EQUIPAMENTOS	42.587.370,25	C		358.511,38	358.511,38	42.945.881,64	C	
1.7.3.21.0209	{ } INSTALACOES	485.484,06	C		3.792,37	3.792,37	489.276,43	C	
1.7.3.21.0210	{ } EQUIPAMENTOS DE INFORMATICA	4.229,94	C		72,93	72,93	4.302,87	C	
1.7.3.21.0213	{ } PROVISAO DE SHANTE LAMEN TO PARQUES	154.102,62	C		77,40	77,40	154.180,02	C	
1.7.3.21.63	USINAS - IMOBILIZADO EM CURSO	3.701.080,32	D	802.780,38	613.276,21	269.504,17	3.970.584,49	D	
1.7.3.21.0304	Maquinas E Equipamentos	456.299,38	D	802.780,38	508.013,13	374.749,25	831.048,63	D	
1.7.3.21.0310	Materiais Em Deposito	3.244.780,94	D		105.245,08	105.245,08	3.129.535,86	D	
1.7.3.26	DIREITO DE USO	2.972.639,56	D	10.788,29	31.384,22	12.595,93	2.960.043,63	D	
1.7.3.26.01	DIREITO DE USO	3.174.174,44	D				3.174.174,44	D	
1.7.3.26.0101	DIREITO DE USO - ARRENDAMENTO	7.908.823,71	D				7.908.823,71	D	
1.7.3.26.0102	{ } AVP DIREITO DE USO - ARRENDAMENTO	4.734.649,27	C				4.734.649,27	C	
1.7.3.26.02	{ } DEPRE C ACUMULADA - DIREITO DE USO	701.524,88	C	10.788,29	31.384,22	12.595,93	714.130,81	C	
1.7.3.26.0201	{ } DEPRE C. DIREITO DE USO - ARRENDAMENTO	502.147,53	C		31.384,22	31.384,22	533.531,75	C	
1.7.3.26.0202	AVP DEPRE C. DIREITO DE USO ARRENDAM	300.612,65	D	10.788,29			319.400,94	D	
1.7.3.3	INTANGIVEL	1.962.685,61	D	2.912,38	20.681,42	17.769,04	1.944.916,57	D	
1.7.3.31	GERACAO	1.962.685,61	D	2.912,38	20.681,42	17.769,04	1.944.916,57	D	
1.7.3.31.01	USINAS - INTANGIVEL EM SERVICO	3.002.990,30	D				3.002.990,30	D	
1.7.3.31.0106	DIREITO DE OUTORGA	2.430.000,00	D				2.430.000,00	D	
1.7.3.31.0107	LICENCA AMBIENTAL	724.433,83	D				724.433,83	D	
1.7.3.31.0108	{ } AVP LICENCA AMBIENTAL	151.443,59	C				151.443,59	C	
1.7.3.31.02	{ } AMORTIZACAO ACUMULADA - USINAS	1.040.394,69	C	2.912,38	20.681,42	17.769,04	1.058.073,73	C	
1.7.3.31.0206	{ } AMORTIZACAO ACUMU DIREITO DE OUTORGA	864.000,00	C		6.750,00	6.750,00	870.750,00	C	
1.7.3.31.0207	{ } AMORTIZACAO LICENCA AMBIENTAL	222.902,73	C		13.931,42	13.931,42	236.834,15	C	
1.7.3.31.0208	AVP AMORTIZ. LICENCA AMBIENTAL	46.598,04	D	2.912,38		2.912,38	49.510,42	D	
2	PASSIVO E PATRIMONIO LIQUIDO	79.772.294,76	C	8.493.604,83	7.798.997,65	624.608,18	79.077.687,58	C	
2.1	PASSIVO CIRCULANTE	10.781.843,11	C	3.590.201,14	7.776.297,83	4.186.096,69	14.967.939,80	C	
2.1.0.1	FORN ECIDORES	5.854.628,86	C	2.263.433,86	2.503.442,81	240.008,95	6.094.637,81	C	
2.1.0.11	ENCARGOS DE USO DA REDE ELETRICA	91.711,11	C	183.546,16	183.923,23	377,07	92.088,18	C	
2.1.0.11.01	CUSTO DE OPERACAO	91.711,11	C	183.546,16	183.923,23	377,07	92.088,18	C	
2.1.0.11.0103	Taxas O.N.S.		C	2.370,66			2.370,66	C	
2.1.0.11.0104	ENCARGO DO USO DE TRANSMISSAO TUST	91.711,11	C	181.175,51	181.545,98	377,07	92.088,18	C	
2.1.0.12	SUPRIMENTO DE ENERGIA ELETRICA	5.004.911,06	C	300.000,00	434.340,36	134.340,36	5.139.251,42	C	
2.1.0.12.01	SUPRIMENTO DE ENERGIA ELETRICA	5.004.911,06	C	300.000,00	434.340,36	134.340,36	5.139.251,42	C	

DS  
UGS

DS  
RS



**JUCESP**  
**ALICAT**  
 CENTRO GERADORA E DISTRIBUIDORA DE ENERGIA S.A.  
**BALANÇO PATRIMONIAL**  
 EXERCÍCIO FINDO EM 31/05/2025  
 (Valores em Reais)

		01/05/2025				31/05/2025			
Código	Descrição	Ativo	Passivo	Ativo	Passivo	Ativo	Passivo	Ativo	Passivo
2.1.0.12.0130	SUPRIMENTO INTU COMERCIALIZADORA	5.004.911,06	C	300.000,00	434.340,26	134.340,36	C	5.139.251,42	C
2.1.0.13	MATERIAIS E SERVIÇOS	443.717,11	C	1.465.590,12	1.522.602,04	63.003,92	C	506.721,03	C
2.1.0.13.01	FORNecedores NO PAIS	443.717,11	C	1.236.222,76	1.269.226,70	63.003,92	C	506.721,03	C
2.1.0.13.0101	Fornecedores De Materiais	431.868,12	C	1.235.293,71	1.106.128,55	129.165,16	D	302.702,96	C
2.1.0.13.0111	PROVISÕES DE FORNECEDORES MEDICAO	803,07	C	803,07	11.351,87	10.548,80	C	11.351,87	C
2.1.0.13.0114	PROVISÕES DE FORNECEDORES	11.045,92	C	126,00	181.746,28	181.670,28	C	192.866,20	C
2.1.0.13.02	FORNecedores - COMPARTILHAMENTO DE DESPESAS			229.375,34	229.375,34			0,00	
2.1.0.13.0202	FORNecedores INTU RENOVAVEIS			10.907,04	10.907,04			0,00	
2.1.0.13.0205	FORNecedores - INTU ENERGIA			218.468,30	218.468,30			0,00	
2.1.0.14	COMPRA DE ENERGIA ELTRICA	314.289,59	C	314.289,58	356.577,18	42.287,60	C	356.577,18	C
2.1.0.14.01	ENERGIA DE TERCEIROS	213.451,20	C	213.451,20	220.566,24	7.115,04	C	220.566,24	C
2.1.0.14.0102	Provisao De Compra De Energia	213.451,20	C	213.451,20	220.566,24	7.115,04	C	220.566,24	C
2.1.0.14.02	PROVISAO COMPRA DE ENERGIA PARTES RELACI	100.838,38	C	100.838,38	136.010,94	35.172,56	C	136.010,94	C
2.1.0.14.0223	PROVISAO C. ENERGIA - INTU COMERC.	100.838,38	C	100.838,38	136.010,94	35.172,56	C	136.010,94	C
2.1.0.2	EMPRESIMOS, FINANCIAMENTOS E DEBITURES	329.035,39	C			0,00		329.035,39	C
2.1.0.23	ARRENDAMENTO MERCANTIL	329.035,39	C			0,00		329.035,39	C
2.1.0.23.01	CONTRATOS DE ARRENDAMENTO	364.154,53	C			0,00		364.154,53	C
2.1.0.23.0101	CONTRATOS DE ARRENDAMENTO	364.154,53	C			0,00		364.154,53	C
2.1.0.23.02	[-] AVP CONTRATOS DE ARRENDAMENTO	35.119,14	D			0,00		35.119,14	D
2.1.0.23.0201	[-] AVP CONTRATOS DE ARRENDAMENTO	35.119,14	D			0,00		35.119,14	D
2.1.0.5	TRIBUTOS	189.446,39	C	293.810,67	372.855,02	79.044,35	C	268.490,74	C
2.1.0.51	TRIBUTOS FIDUCIARIOS	159.274,19	C	293.363,04	293.363,33	57.992,29	C	217.265,48	C
2.1.0.51.01	Imposto De Renda	46.189,83	C	122.258,68	163.085,43	40.826,75	C	86.996,58	C
2.1.0.51.02	Contribuição Social	33.579,23	C	33.579,23	65.944,26	32.365,03	C	65.944,26	C
2.1.0.51.03	PIS	14.162,00	C	14.162,00	11.455,24	2.706,76	D	11.465,24	C
2.1.0.51.04	Cofins	65.365,13	C	65.365,13	52.870,40	12.492,71	D	52.870,40	C
2.1.0.54	TAXAS			9.057,86	9.057,86			0,00	
2.1.0.54.01	TAXAS DIVERSAS			9.057,86	9.057,86			0,00	
2.1.0.56	TRIBUTOS RETIDOS NA FONTE	30.172,20	C	49.389,77	70.441,83	21.059,06	C	51.294,26	C
2.1.0.56.01	Imposto De Renda Retido Na Fonte	1.631,56	C	3.263,12	1.845,28	1.417,84	D	213,72	C
2.1.0.56.05	Prec - PIS/Cofins/CSL	13.894,04	C	27.788,08	24.547,07	3.241,06	D	10.652,98	C
2.1.0.56.06	Iss Retido	10.914,63	C	10.914,63	34.405,83	23.451,20	C	34.405,83	C
2.1.0.56.07	INSS A RCOLHER	3.681,97	C	7.383,94	9.643,70	2.259,76	C	5.961,73	C
2.1.0.7	DIVIDNDOS DECLARADOS E JUROS SOBRE O CA	4.285.397,46	C	1.000.000,00		1.000.000,00	D	3.285.397,46	C
2.1.0.71	DIVIDNDOS	4.285.397,46	C	1.000.000,00		1.000.000,00	D	3.285.397,46	C
2.1.0.71.06	DIVIDNDOS BRISI	4.285.397,46	C	1.000.000,00		1.000.000,00	D	3.285.397,46	C
2.1.1.8	ORIGINAÇÕES COM ASSOCIADOS					4.900.000,00	C	4.900.000,00	C
2.1.1.89	OUTROS					4.900.000,00	C	4.900.000,00	C
2.1.1.89.02	CONTAS A PAGAR DE REDUCAO CAPITAL SOCIAL					4.900.000,00	C	4.900.000,00	C
2.1.1.9	OUTROS PASSIVOS CIRCULANTES	123.335,01	C	32.956,61		32.956,61	D	90.378,40	C
2.1.1.95	PROVISÕES SOCIOAMRITAIS	123.335,01	C	32.956,61		32.956,61	D	90.378,40	C
2.1.1.95.0101	PROVISAO LICENCA AMBIENTAL	131.837,55	C	32.956,61		32.956,61	D	98.880,94	C
2.1.1.95.0102	[-] AVP PROVISAO LICENCA AMBIENTAL	8.502,54	D			0,00		8.502,54	C
2.2	PASSIVO NAO CIRCULANTE	4.015.403,18	C	3.404,69	22.889,82	19.295,13	C	4.034.598,31	C
2.2.0.2	EMPRESIMOS, FINANCIAMENTOS E DEBITURES	2.834.047,04	C			0,00		2.834.047,04	C
2.2.0.23	ARRENDAMENTO MERCANTIL	2.834.047,04	C			0,00		2.834.047,04	C
2.2.0.23.01	CONTRATOS DE ARRENDAMENTO	7.194.935,27	C			0,00		7.194.935,27	C
2.2.0.23.0101	CONTRATOS DE ARRENDAMENTO	7.194.935,27	C			0,00		7.194.935,27	C
2.2.0.23.02	[-] AVP CONTRATOS DE ARRENDAMENTO	4.360.888,23	D			0,00		4.360.888,23	D
2.2.0.23.0201	[-] AVP CONTRATOS DE ARRENDAMENTO	4.360.888,23	D			0,00		4.360.888,23	D
2.2.0.5	TRIBUTOS	60.993,62	C		1.303,37	1.303,37	C	62.296,99	C
2.2.0.52	TRIBUTOS ESTADUAIS	60.993,62	C		1.303,37	1.303,37	C	62.296,99	C
2.2.0.52.01	ICMS	60.993,62	C		1.303,37	1.303,37	C	62.296,99	C
2.2.0.52.0101	ICMS DIFERIDO	188.037,52	C		620,76	620,76	C	188.658,28	C
2.2.0.52.0103	[-] AVP ICMS DIFERIDO	127.043,90	D		682,61	682,61	C	126,361,29	D

DS  
UGS

DS  
RS




JUCESP  
CENTRAL GERADORA DE ENERGIA PATRIMONIAL S.A.  
BALANÇO PATRIMONIAL  
EXERCÍCIO FINDO EM 31/05/2025  
(Valores em Reais)

Table with columns: Descrição, 01/05/2025, 31/05/2025. Rows include: PROVISÃO PARA LITÍGIOS AMBIENTAIS, PROVISÃO PARA DESMANTELAMENTO PARQUES EOLICOS, PATRIMONIO LIQUIDO, CAPITAL SOCIAL, RESULTADO ANTES DA CSLL E IR, RECEITA LIQUIDA, GASTOS OPERACIONAIS, ENERGIA COMPRADA PARA REVENDA.

DS  
UGS

DS  
AS





		01/05/2025			31/05/2025		
Código	Descrição	Debitos	Creditos	Debitos	Creditos	Debitos	
6.1.0.51.0908	SERVICOS DE MANUTENCAO DE ROLOREADORES	774.690,72	D	180.291,13		180.291,13 D	
6.1.0.51.0909	SERV DE MANUTENCAO DE MAQ EQUIP - BOP	59.561,63	D	70.685,41		70.685,41 D	
6.1.0.51.10	SEGUROS	39.314,45	D	10.049,52		10.049,52 D	
6.1.0.51.1001	Seguros	39.314,45	D	10.049,52		10.049,52 D	
6.1.0.51.12	PROVISAO	329.367,17	D	795,89		795,89 D	
6.1.0.51.1205	Provisao Para Luligios Ambientais	329.367,17	D	795,89		795,89 D	
6.1.0.51.15	RECUPERACAO DE DESPESAS	201.658,86	C	0,00		201.658,86 C	
6.1.0.51.1501	Recuperacao De Despesas	201.658,86	C	0,00		201.658,86 C	
6.1.0.51.17	DEPRECIACAO	1.495.234,95	D	403.158,41	18.788,29	384.370,12 D	
6.1.0.51.1701	Depreciacao	1.444.951,23	D	371.774,19		371.774,19 D	
6.1.0.51.1702	DEPRECIACAO ARRINDAMENTO	50.283,72	D	31.384,22	18.788,29	12.595,93 D	
6.1.0.51.18	AMORTIZACAO	71.076,16	D	70.681,42	2.912,38	67.769,04 D	
6.1.0.51.1906	AMORTIZACAO DE AGIO	27.000,00	D	6.750,00		6.750,00 D	
6.1.0.51.1907	AMORTIZACAO LICENCA AMBIENTAL	44.076,16	D	13.931,42	2.912,38	30.144,74 D	
6.1.0.51.19	GASTOS DIVERSOS	74.976,71	D	30.656,70		44.320,01 D	
6.1.0.51.1902	Consumo Proprio De Energia	13.176,71	D	458,70		12.718,01 D	
6.1.0.51.1924	Locacao De Equipamentos	61.800,00	D	30.198,00		31.602,00 D	
6.1.0.54	ADMINISTRACAO CENTRAL	839.909,52	D	168.693,68	5.659,95	163.033,73 D	
6.1.0.54.05	PROVISAO	636.210,22	D	137.612,88		498.597,34 D	
6.1.0.54.0511	COMPARTILHAMENTO DE DESPESAS PROVISAO	636.210,22	D	137.612,88		498.597,34 D	
6.1.0.54.08	SERVICOS DE TERCEIROS	138.700,92	D	35.427,31	350,00	103.273,61 D	
6.1.0.54.0806	Honorarios De Contabilidade E Auditoria	1.540,41	D	0,00		1.540,41 D	
6.1.0.54.0814	COMPARTILHAMENTO DE DESPESAS - SERVICOS PJ	53.889,07	D	14.581,39		39.307,68 D	
6.1.0.54.0815	SERVICOS DE DESPACHANTE	350,00	D	2.347,56	350,00	2.347,56 D	
6.1.0.54.0816	PROVISAO HONORARIO CONTABIL E AUDITORIA	2.940,48	D	735,12		2.205,36 D	
6.1.0.54.0817	SERV LIMPEZA E CONSERVACAO	5.186,28	D	1.296,57		3.889,71 D	
6.1.0.54.0818	SERV. PORTARIA E VIGILANCIA	65.866,68	D	16.466,67		49.400,01 D	
6.1.0.54.09	ARRINDAMENTOS E ALUGUEIS	3.970,04	D	990,01		2.980,03 D	
6.1.0.54.0904	Locacao De Veiculos	3.970,04	D	990,01		2.980,03 D	
6.1.0.54.17	DEPRECIACAO	4.856,88	D	4.856,88		0,00 D	
6.1.0.54.1701	Depreciacao	4.856,88	D	4.856,88		0,00 D	
6.1.0.54.19	GASTOS DIVERSOS	55.141,36	D	14.673,48	453,07	40.467,88 D	
6.1.0.54.1915	Despesas Com Cartorio E Taxas Judiciais	203,02	D	3.765,06		3.562,04 D	
6.1.0.54.1920	Despesas Com Publicacoes E Anuncios	731,50	D	0,00		731,50 D	
6.1.0.54.1927	Reembolso De Despesas	453,07	D	453,07		0,00 D	
6.1.0.54.1928	COMPARTILHAMENTO DE DESPESAS OUTROS	48.667,74	D	10.455,36		38.212,38 D	
6.1.0.54.1990	Outras Despesas	5.096,03	D	0,00		5.096,03 D	
6.3	RESULTADO FINANCEIRO	494.019,95	D	411.447,21	404.414,82	7.032,39 D	
6.3.0.1	RECEITAS FINANCEIRAS	299.763,09	C	148.588,70	170.004,30	151.183,69 C	
6.3.0.11	GERACAO	299.763,09	C	148.588,70	170.004,30	151.183,69 C	
6.3.0.11.01	RECEITA COM APLICACOES FINANCEIRAS	230.885,80	C	148.131,33	166.999,60	62.754,47 C	
6.3.0.11.0101	RECEITA COM APLIC. FINANCEIRAS (CAIXA)	217.123,29	C	148.129,60	148.129,60	69.003,69 C	
6.3.0.11.0103	RECEITA DE APLIC.FIN. COMPL. COMPETENCIA	13.762,51	C	148.131,33	18.469,80	129.661,53 D	
6.3.0.11.04	AJUSTE A VALOR PRESENTE	58.120,25	C	457,37	3.404,69	2.947,32 C	
6.3.0.11.0402	AJUSTE A VALOR PRESENTE ICMS (POSITIVO)	457,37	C	457,37		0,00 C	
6.3.0.11.0403	AJUSTE A VALOR PRESENTE DE SMANTILHAMENTO	57.662,88	C	3.404,69		54.258,19 C	
6.3.0.11.99	OUTRAS RECEITAS FINANCEIRAS	756,04	C	0,01	0,01	756,03 C	
6.3.0.11.9901	Descontos Recebidos	0,07	C	0,01		0,06 C	
6.3.0.11.9902	Outras Receitas Financeiras	756,07	C	0,00		756,07 C	
6.3.0.5	(-) DESPESAS FINANCEIRAS	793.853,04	D	262.858,51	234.410,52	38.447,99 D	
6.3.0.51	GERACAO	793.853,04	D	262.858,51	234.410,52	38.447,99 D	
6.3.0.51.01	JUROS E VARIAÇÃO MONETARIA - DIVIDA MOEDA	767.447,27	D	245.454,71	233.264,75	52.189,96 D	
6.3.0.51.0101	Juros	35,29	D	0,00		35,29 D	
6.3.0.51.0102	VARIAÇÃO MONETARIA - JUROS DA DIVIDA	504.784,63	D	0,00		504.784,63 D	
6.3.0.51.0103	Inf. Comissões e Taxas	715,28	D	1.305,01	4,21	1.301,80 D	

DS  
UGS

DS  
AS





Anexo I  
**CENTRAL GERADORA POLÍCIA PALMÁS S.A.**  
**BALANÇO PATRIMONIAL**  
**EXERCÍCIO FINDO EM 31/05/2025**  
 (Valores em Reais)

		01/05/2025			31/05/2025		
Conta	Descrição	Ativo	Passivo	Ativo	Passivo	Ativo	Passivo
6.3.0.51.0104	CUSTO DE CAPTAÇÃO DE EMPRÉSTIMOS	3.566,64 D	277.927,38	277.927,38	0,00	3.566,64 D	
6.3.0.51.0106	VARIAÇÃO MONETÁRIA ATUALIZAÇÃO DIVIDAS	125.807,52 D			0,00	125.807,52 D	
6.3.0.51.0108	ATUALIZAÇÃO MONETÁRIA DE SMANTE LAMENTO	106.411,12 D	12.825,33		12.825,33 D	113.536,45 D	
6.3.0.51.0109	ATUALIZAÇÃO MONETÁRIA ICMS DIFERIDO	4.860,02 D	620,76		620,76 D	5.480,78 D	
6.3.0.51.0110	DESPESA COM ARRENDAMENTOS	0,01 C			0,00	0,01 C	
6.3.0.51.0112	ATUALIZAÇÃO MONETÁRIA AMBIENTAL	27.766,53 D	7.775,23	10.333,16	2.557,93 C	25.208,70 D	
6.3.0.51.02	JUROS E VARIAÇÃO MONETÁRIA DÍVIDA MOVD	688,40 D		688,40	688,40 C		
6.3.0.51.0204	IOF PARTES RELACIONADAS	688,40 D		688,40	688,40 C		
6.3.0.51.04	AJUSTE A VALOR PRESENTE	165,30 D	11.015,77	45.737	10.558,40 D	10.723,70 D	
6.3.0.51.0402	AJUSTE A VALOR PRESENTE ICMS	165,30 D	682,61	45.737	225,24 D	390,54 D	
6.3.0.51.0404	AJUSTE A VALOR PRESENTE ARRENDAMENTO		10.333,16		10.333,16 D	10.333,16 D	
6.3.0.51.99	OUTRAS DESPESAS FINANCEIRAS	25.552,12 D	6.388,03		6.388,03 D	31.940,15 D	
6.3.0.51.9902	CARTA FIANÇA	25.552,12 D	6.388,03		6.388,03 D	31.940,15 D	
7	LUCRO (PREJUÍZO) LÍQUIDO DO EXERCÍCIO	240.134,76 D	205.711,59	103.067,16	102.644,43 D	342.779,19 D	
7.5	IMPOSTO DE RENDA E CONTRIBUIÇÃO SOCIAL	240.134,76 D	205.711,59	103.067,16	102.644,43 D	342.779,19 D	
7.5.0.1	IMPOSTO DE RENDA E CONTRIBUIÇÃO SOCIAL	240.134,76 D	205.711,59	103.067,16	102.644,43 D	342.779,19 D	
7.5.0.11	GERAÇÃO	240.134,76 D	205.711,59	103.067,16	102.644,43 D	342.779,19 D	
7.5.0.11.01	(-) Contribuição Social Corrente	80.641,66 D	85.944,26	33.579,23	32.365,03 D	113.006,69 D	
7.5.0.11.02	(-) Imposto De Renda Corrente	159.493,10 D	119.767,33	69.487,93	70.279,40 D	229.772,50 D	

DocuSigned by:  
  
 F01ADAC23C72449  
 LUIS CARLOS GOMES DA SILVA JUNIOR  
 CONTADOR: CRC 1SP291494/D 0

DS

DS



		01/05/2025		31/05/2025	
Código	Descrição	Ativo	Passivo	Ativo	Passivo
1	ATIVO	640.893.076,75	D 54.493.757,91	74.057.879,55	19.564.126,64
1.1	ATIVO CIRCULANTE	33.486.054,16	D 54.401.332,74	18.305.478,38	36.099.903,86
1.1.0.1	CAIXA E EQUIVALENTES DE CAIXA	46.480,01	D 1.332,74	5.080,16	3.747,92
1.1.0.11	CAIXA	5.780,93	D 0,78	4.711,46	4.210,68
1.1.0.11.02	CONTAS BANCARIAS À VISTA	5.780,93	D 0,78	4.711,46	4.210,68
1.1.0.11.0212	BANCO ITAU	5.780,93	D 0,78	4.711,46	4.210,68
1.1.0.12	EQUIVALENTES DE CAIXA	40.699,08	D 1.331,46	868,70	462,76
1.1.0.12.01	APLICACOES FINANCEIRAS	40.699,08	D 1.331,46	868,70	462,76
1.1.0.12.0112	Banco BIC Pactual - CDB	40.699,08	D 462,76	462,76	462,76
1.1.0.12.0198	(-) SALDO LIQ APLICACAO CAIXA LIVRE	382,29	C 382,29	485,41	104,17
1.1.0.12.0199	SALDO LIQU APLICACOES CAIXA LIVRE	382,29	D 486,41	382,29	486,41
1.1.0.5	TRIBUTOS COMPENSAVIS	355,76	D 0,00	0,00	355,76
1.1.0.51	TRIBUTOS FIDELIAS	355,76	D 0,00	0,00	355,76
1.1.0.51.03	IMPOSTO DE RENDA RETIDO NA FONTE	178,24	D 0,00	0,00	178,24
1.1.0.51.0301	Imps/Aplicacoes Financeiras	178,24	D 0,00	0,00	178,24
1.1.0.51.99	OUTROS	177,52	D 0,00	0,00	177,52
1.1.0.51.9907	TRE A RECUPERAR	177,52	D 0,00	0,00	177,52
1.1.1.9	OUTROS ATIVOS CIRCULANTES	33.439.218,39	D 54.400.000,00	18.300.348,22	36.099.651,78
1.1.1.91	CREDITOS A RECEBER	33.439.218,39	D 54.400.000,00	18.300.348,22	36.099.651,78
1.1.1.91.12	DIVIDENDOS E JUROS SOBRE CAPITAL PROPRIO	33.439.218,39	D 18.300.348,22	18.300.348,22	15.138.870,17
1.1.1.91.1209	DIVIDENDOS A RECEBER - PALMAS	4.285.397,46	D 1.000.000,00	1.000.000,00	3.285.397,46
1.1.1.91.1210	DIVIDENDOS A RECEBER - RIBEIRAO	800.348,22	D 800.348,22	800.348,22	800.348,22
1.1.1.91.1211	DIVIDENDOS A RECEBER - ILHA GRANDE	4.283.653,78	D 2.000.000,00	2.000.000,00	2.283.653,78
1.1.1.91.1216	DIVIDENDOS A RECEBER - ACARI	5.980.687,37	D 3.500.000,00	3.500.000,00	2.480.687,37
1.1.1.91.1218	DIVIDENDOS A RECEBER - ANEMOI	7.235.581,29	D 4.000.000,00	4.000.000,00	3.235.581,29
1.1.1.91.1219	DIVIDENDOS A RECEBER - APILOTES	6.842.314,45	D 3.500.000,00	3.500.000,00	3.342.314,45
1.1.1.91.1220	DIVIDENDOS A RECEBER - ARINA	4.011.235,87	D 3.500.000,00	3.500.000,00	511.235,87
1.1.1.91.99	OUTROS		D 54.400.000,00	54.400.000,00	54.400.000,00
1.1.1.91.9907	CONTAS RECEBER REDUCAO DE CAPITAL SOCIAL		D 54.400.000,00	54.400.000,00	54.400.000,00
1.2	ATIVO NAO CIRCULANTE	607.406.972,09	D 92.420,67	55.752.451,17	55.660.030,50
1.2.0.5	TRIBUTOS COMPENSAVIS	317,41	D 3,14	3,14	370,55
1.2.0.51	TRIBUTOS FIDELIAS	317,41	D 3,14	3,14	370,55
1.2.0.51.01	IMPOSTO DE RENDA	317,41	D 3,14	3,14	370,55
1.2.0.51.0107	SALDO NEGATIVO IRPJ	317,41	D 3,14	3,14	370,55
1.2.0.6	DEPOSITOS JUDICIAIS E CAUCOES	22.250,82	D 0,00	0,00	22.250,82
1.2.0.61	DEPOSITOS JUDICIAIS	22.250,82	D 0,00	0,00	22.250,82
1.2.0.61.01	TRABALHISTAS	22.250,82	D 0,00	0,00	22.250,82
1.2.0.61.0101	PROCESSOS TRABALHISTAS	22.250,82	D 0,00	0,00	22.250,82
1.2.2.0	RENTS E ATIV NAO VINC A CONC E PERM DO SE	607.384.403,86	D 92.417,53	55.752.451,17	55.660.033,64
1.2.2.01	PARTICIPACOES SOCIE TARIAS PERMANENTES	607.384.403,86	D 92.417,53	55.752.451,17	55.660.033,64
1.2.2.01.01	AVALIADAS PELA EQUIVALENCIA PATRIMONIAL	607.384.403,86	D 92.417,53	55.752.451,17	55.660.033,64
1.2.2.01.0110	E. PATRIMONIAL - ILHA GRANDE	70.074.878,34	D 7.750.336,27	7.750.336,27	62.774.542,07
1.2.2.01.0111	E. PATRIMONIAL - PALMAS	63.649.352,30	D 5.010.043,51	5.010.043,51	58.639.308,79
1.2.2.01.0113	E. PATRIMONIAL - RIBEIRAO	54.563.119,11	D 7.761.205,78	7.761.205,78	46.791.913,33
1.2.2.01.0123	E. PATRIMONIAL - ARINA	81.322.643,93	D 5.549.273,28	5.549.273,28	76.773.370,65
1.2.2.01.0128	E. PATRIMONIAL - ACARI	90.321.208,05	D 7.527.162,47	7.527.162,47	82.794.045,63
1.2.2.01.0130	E. PATRIMONIAL - ANEMOI	78.503.555,43	D 34.470,32	7.000.000,00	6.965.529,68
1.2.2.01.0131	E. PATRIMONIAL - APILOTES	77.413.721,89	D 57.947,21	7.500.000,00	7.442.052,79
1.2.2.01.0149	E. PATRIMONIAL - ALBUQUI RIQUE	91.595.924,81	D 7.654.429,91	7.654.429,91	83.941.494,90
2	PASSIVO E PATRIMONIO LIQUIDO	653.719.877,31	C 18.304.477,64	641,78	18.303.836,36
2.1	PASSIVO CIRCULANTE	28.538.437,75	C 18.304.477,64	641,78	18.303.836,36
2.1.0.1	FORNecedores	3.490,98	C 4.110,55	619,57	3.490,98
2.1.0.13	MATERIAS E SIMILICOS	3.490,98	C 4.110,55	619,57	3.490,98
2.1.0.13.01	FORNEDORES NO PAIS	3.490,98	C 4.110,55	619,57	3.490,98
2.1.0.13.0111	PROVISOES DE FORNECEDORES - M DICA O	1.012,70	C 1.012,70	0,00	1.012,70
2.1.0.13.0114	PROVISOES DE FORNECEDORES	2.478,28	C 3.097,85	619,57	2.478,28

DS  
UGS

DS  
AS



  
 Ano 01  
**IBU ENERGIA RENOVÁVEIS S.A.**  
**BALANÇO PATRIMONIAL**  
 EXERCÍCIO FINDO EM 31/05/2025  
 (Valores em Reais)

		01/05/2025		31/05/2025	
Código	Descrição	Saldo Inicial	Variação	Saldo Final	Saldo Final
2.1.0.5	TRIBUTOS	29,61	C	18,87	21,71
2.1.0.51	TRIBUTOS FEDERAIS	29,61	C	18,87	21,71
2.1.0.51.03	Pis	10,49	C		3,04
2.1.0.51.04	Cofins	19,17	C	18,87	18,67
2.1.0.7	DIVIDENDOS DE CLARADOS E JUROS SOBRE O CA	28.534.917,16	C	18.300.348,22	18.300.348,22
2.1.0.71	DIVIDENDOS	28.534.917,16	C	18.300.348,22	18.300.348,22
2.1.0.71.03	DIVIDENDOS - IBITU RENOVAVEIS	28.534.917,16	C	18.300.348,22	18.300.348,22
2.2	PASSIVO NÃO CIRCULANTE	20.816.639,24	C		0,00
2.2.0.2	EMPRESIMOS, FINANCIAMENTOS E DEBITURIS	20.816.639,24	C		0,00
2.2.0.25	MUTUOS COLIGADAS E CONTROLADAS OU CONT	20.816.639,24	C		0,00
2.2.0.25.17	MUTUO PALMAS	5.943.139,24	C		0,00
2.2.0.25.18	MUTUO ACARI	11.619.000,00	C		0,00
2.2.0.25.19	MUTUO APIMOTES	1.820.000,00	C		0,00
2.2.0.25.20	MUTUO AREMOI	1.434.500,00	C		0,00
2.4	PATRIMONIO LIQUIDO	604.364.800,37	C		0,00
2.4.0.1	CAPITAL SOCIAL	585.256.291,69	C		0,00
2.4.0.11	CAPITAL SUBSCRITO	585.256.291,69	C		0,00
2.4.0.11.01	NACIONAL	585.256.291,69	C		0,00
2.4.0.11.01.01	Capital Social	585.256.291,69	C		0,00
2.4.0.2	RESERVAS DE CAPITAL	0,50	C		0,00
2.4.0.29	OUTROS	0,50	C		0,00
2.4.0.29.01	OUTROS	0,50	C		0,00
2.4.0.29.01.01	OUTROS	0,50	C		0,00
2.4.0.4	RESERVAS DE LUCRO	9.108.508,13	C		0,00
2.4.0.41	RESERVA LEGAL	9.108.508,13	C		0,00
2.4.0.41.01	Reserva Legal	9.108.508,13	C		0,00
6	RESULTADO ANTES DA CSLL E IR	12.826.851,06	D	1.357.285,04	96.994,76
6.1	RESULTADO NAS ATIVIDADES	14.577,44	D	619,57	4.110,55
6.1.0.5	( ) GASTOS OPERACIONAIS	14.577,44	D	619,57	4.110,55
6.1.0.54	ADMINISTRACAO CENTRAL	14.577,44	D	619,57	4.110,55
6.1.0.54.08	SERVICOS DE TERCEIROS	13.452,04	D	619,57	3.547,85
6.1.0.54.0806	Honorarios De Contabilidade E Auditoria	10.073,76	D		0,00
6.1.0.54.0815	SERVICOS DE DESPACHANTE	900,00	D		450,00
6.1.0.54.0816	PROVISO HONORARIO CONTABIL E AUDITORIA	2.478,28	D	619,57	3.097,85
6.1.0.54.19	GASTOS DIVERSOS	1.125,40	D		562,70
6.1.0.54.1922	Reembolso De Despesas	1.125,40	D		562,70
6.2	RESULTADO NA O PERACIONAL	12.797.671,78	D	1.352.451,17	92.417,53
6.2.0.1	EQUIVALENCIA PATRIMONIAL	12.797.671,78	D	1.352.451,17	92.417,53
6.2.0.15	ATIVIDADES NA O VINCULADAS A CONCILIAO DO	12.797.671,78	D	1.352.451,17	92.417,53
6.2.0.15.01	GANHO NA EQUIVALENCIA PATRIMONIAL	3.514.373,07	C		92.417,53
6.2.0.15.01.01	GANHO NA EQUIVALENCIA PATRIMONIAL	3.514.373,07	C		92.417,53
6.2.0.15.02	( ) PERDA NA EQUIVALENCIA PATRIMONIAL	16.311.944,35	D	1.352.451,17	1.352.451,17
6.2.0.15.02.01	( ) PERDA NA EQUIVALENCIA PATRIMONIAL	16.311.944,35	D	1.352.451,17	1.352.451,17
6.3	RESULTADO FINANCEIRO	14.652,34	D	4.214,30	466,68
6.3.0.1	RECEITAS FINANCEIRAS	2.204,62	C	21,71	466,68
6.3.0.11	OFRACAO	2.204,62	C	21,71	466,68
6.3.0.11.01	RECEITA COM APLICACOES FINANCEIRAS	2.201,10	C		463,54
6.3.0.11.01.01	RECEITA COM APLIC. FINANCEIRAS (CAIXA)	793,40	C		0,78
6.3.0.11.01.03	RECEITA DE APLIC.FIN - COMPL.COMPELENCIA	1.907,70	C		462,76
6.3.0.11.11	( ) TRIBUTOS SOBRE RECEITAS FINANCEIRAS	107,54	D	21,71	71,71
6.3.0.11.11.01	PIS/S/RECEITAS FINANCEIRAS	15,05	D	3,04	3,04
6.3.0.11.11.02	COFINS/S/RECEITAS FINANCEIRAS	92,49	D	18,67	18,67
6.3.0.11.99	OUTRAS RECEITAS FINANCEIRAS	11,06	C		3,14
6.3.0.11.99.02	Outras Receitas Financeiras	11,06	C		3,14
6.3.0.5	( ) DESPESAS FINANCEIRAS	16.856,96	D	4.192,59	4.192,59
6.3.0.51	OFRACAO	16.856,96	D	4.192,59	4.192,59


DS  
UGS

DS  
AS



Anexo I  
IBITU ENERGIAS RENOVAVEIS S.A.  
BALANÇO PATRIMONIAL  
EXERCÍCIO FINDO EM 31/05/2025  
(Valores em Reais)

		01/05/2025			31/05/2025		
CLASS	COMODORO	Debit	Créd	Debit	Créd	Debit	Créd
6.3.0.51.99	OUTRAS DESPESAS FINANCEIRAS	16.856,96	D	4.192,59	-	4.192,59 D	21.049,55 D
6.3.0.51.9907	CARTAS FINANCA	16.856,96	D	4.192,59	-	4.192,59 D	21.049,55 D

DocuSigned by:  
  
 F017ADAC23C72489  
 LUIS CARLOS GOMI S DA SILVA JUNIOR  
 CONTADOR: CRC 181291424/O 0

DS  
UGS

DS  
RS



**Capítulo 2 - Cisão Parcial da CENTRAL GERADORA EOLICA ACARI S.A. para segregar Mútuos com a BRISE ENERGIAS RENOVAVEIS S.A.**

**2 – LIVROS E ESCRITURAÇÃO**

Os livros da **CENTRAL GERADORA EOLICA ACARI S.A. ("ACARI")** e da **BRISE ENERGIA RENOVÁVEIS S.A. ("BRISE")** em que constam os registros respectivamente de MÚTUOS FINANCEIROS, e que integram a parcela objeto do presente instrumento, acham-se revestidos de todas as formalidades legais e fiscais, tendo sido escriturados de acordo com os princípios fundamentais de contabilidade, uniforme e consistentemente aplicados.

**3 – VERIFICAÇÃO DOS ATIVOS**

Os ativos objeto do presente instrumento foi verificado, têm existência real, e estão suportados por documentação legal e idônea.

**4 - AVALIAÇÃO DO ACERVO LÍQUIDO**

O acervo líquido a ser cindido e Incorporado pela empresa **BRISE** através da transferência de Direitos de Mútuos detidos pela **ACARI**, foi avaliado pelo respectivo valor contábil, nos termos dos artigos 183 e 184 da Lei das Sociedades por Ações (Critérios de Avaliação do Ativo e Passivo, respectivamente), com base no Balanço Patrimonial da **ACARI**, levantados em 31 de maio de 2025, e é composto pelo seguinte ativo registrado no Ativo Não Circulante da **ACARI**, conforme quadro abaixo:

**4.1 - AVALIAÇÃO DO ACERVO LÍQUIDO - CENTRAL GERADORA EOLICA ACARI S.A**

ATIVO NÃO CIRCULANTE	
OUTROS ATIVOS NAO CIRCULANTES	
CREDITOS A RECEBER	
MUTUOS	
MUTUOS – BRISE (MUTUO FINANCEIRO A RECEBER)	R\$ 11.619.000,00
<b>TOTAL</b>	<b>R\$ 11.619.000,00</b>
<b>ACERVO LÍQUIDO</b>	<b>R\$ 11.619.000,00</b>

DS  
UGS

16

DS  
AS



Com base nos critérios anteriormente descritos, foi levantado o Balanço Patrimonial da ACARI e sua controladora BRISE, datados de 31 de maio de 2025, que passam a integrar o presente Laudo de Avaliação como Anexo I, que constitui parte integrante e indissociável deste instrumento.

## 6 - CONCLUSÃO

Em decorrência dos exames e das análises efetuadas, concluímos que o acervo líquido correspondente ao valor contábil dos Mútuos contidos no Balanço Patrimonial da empresa ACARI a ser incorporado pela empresa BRISE, avaliado segundo os critérios anteriormente descritos, é positivo no valor de R\$ 11.619.000,00 (onze milhões, seiscentos e dezenove mil reais), na data-base de 31 de maio de 2025.


Nessas condições, submetemos este Laudo de Avaliação à apreciação da administração do Grupo IBITU ENERGIA, colocando-nos à disposição para quaisquer esclarecimentos adicionais.

Em vista do exposto, encerramos o presente Laudo de Avaliação, assinando-o digitalmente.

DocuSigned by:  
*Alex Viana dos Santos*  
São Paulo, 30 de Junho de 2025.

PRÓ-CONTATY CONTABILIDADE S/S LTDA. - EPP  
CRC: 2SP 016759/0-8


DS  
*UGS*  
DS  
*RS*



**Balanços Patrimoniais das empresas CENTRAL GERADORA EOLICA ACARI S.A. e BRISE  
ENERGIAS RENOVÁVEIS S.A.**

DS  
UGS

DS  
RS



		01/05/2025			31/05/2025		
CODIGO	DESCRICO	MOZ	DEBITO	CREDITO	MOV. PATRIM	MOV. PATRIM	
1	ATIVO	106.557.137,80	D	79.245.666,11	34.003.708,79	4.757.547,68 C	103.799.595,12 D
1.1	ATIVO CIRCULANTE	9.098.500,18	D	78.594.927,01	30.757.931,88	2.163.009,87 C	6.935.490,31 D
1.1.0.1	CAIXA E EQUIVALENTES DE CAIXA	3.067.038,88	D	17.684.543,68	18.750.950,15	1.066.406,47 C	2.008.632,41 D
1.1.0.11	CAIXA	16.819,94	D	15.277.864,70	15.731.511,04	3.646,34 C	13.173,60 D
1.1.0.11.01	NUMERARIO	2.000,00	D			0,00	2.000,00 D
1.1.0.11.0104	FUNDO FIXO NATAL	2.000,00	D			0,00	2.000,00 D
1.1.0.11.02	CONTAS BANCARIAS A VISTA	13.747,60	D	15.277.864,70	15.231.464,88	3.600,16 C	10.147,42 D
1.1.0.11.0203	BANCO BRADSPCO	2.965,06	D	1.351.621,28	1.351.000,00	621,28 D	3.586,34 D
1.1.0.11.0205	BANCO BTGPACTUAL	0,06	D	4.396.337,06	4.397.078,74	4.258,32 D	4.258,32 D
1.1.0.11.0217	BANCO ITAU	10.782,48	D	9.479.908,36	9.488.386,14	8.479,78 C	2.302,70 D
1.1.0.11.05	CONTAS BANCARIAS A VISTA VINCULADAS	1.072,34	D		46,16	46,16 C	1.026,18 D
1.1.0.11.05001	BANCO CONTA VINCULADA BRADSPCO	1.072,34	D		46,16	46,16 C	1.026,18 D
1.1.0.12	EQUIVALENTES DE CAIXA	3.050.218,94	D	2.456.678,98	3.519.439,11	1.062.760,13 C	1.987.458,81 D
1.1.0.12.01	APLICACOES FINANCEIRAS	3.050.218,94	D	2.456.678,98	3.519.439,11	1.062.760,13 C	1.987.458,81 D
1.1.0.12.0106	Banco Bradesco CDB	1.346.777,65	D	71.417,57	1.368.195,17	1.346.777,65 C	
1.1.0.12.0117	Banco BTGPactual CDB	1.703.441,29	D	2.414.939,29	2.130.921,77	284.017,52 D	1.987.458,81 D
1.1.0.12.0190	(-) SALDO LIQ APLICACAO CAIXA LIVRE	15.365,03	C	15.365,03	4.957,14	10.407,89 D	4.957,14 C
1.1.0.12.0199	SALDO LIQU APLICACOES CAIXA LIVRE	15.365,03	D	4.957,14	15.365,03	10.407,89 C	4.957,14 D
1.1.0.2	CONSUMIDORES/CLIENTES	4.603.265,82	D	3.408.845,62	4.607.425,12	1.198.579,50 C	3.404.686,32 D
1.1.0.21	FORNECIMENTO	4.603.265,82	D	3.408.845,62	4.607.425,12	1.198.579,50 C	3.404.686,32 D
1.1.0.21.01	FATURADO	4.603.265,82	D	3.408.845,62	4.607.425,12	1.198.579,50 C	3.404.686,32 D
1.1.0.21.0110	Camara Comerc Energia Helica - Ccee			4.159,16	4.159,16	0,00	
1.1.0.21.0111	Cemig	2.341.040,80	D	2.582.181,36	2.341.040,80	241.140,56 D	2.582.181,36 D
1.1.0.21.0124	FATURADO IBITU COMERC.	2.262.225,02	D	827.505,10	2.262.225,16	1.439.720,06 C	827.504,96 D
1.1.0.5	TRIBUTOS COMERCIAIS			65.430,69	65.430,69	0,00	
1.1.0.51	TRIBUTOS FEDERAIS			65.430,69	65.430,69	0,00	
1.1.0.51.03	IMPOSTO DE RENDA RETIDO NA FONTE			65.430,69	65.430,69	0,00	
1.1.0.51.0301	Imp Aplicacoes Financeiras			65.430,69	65.430,69	0,00	
1.1.0.6	DEPOSITOS JUDICIAIS E CAUCOES	10.747,90	D	4.626.164,02	4.635.910,77	10.746,75 C	1,15 D
1.1.0.62	CAUCOES E DEPOSITOS VINCULADOS	10.747,90	D	4.626.164,02	4.635.910,77	10.746,75 C	1,15 D
1.1.0.62.07	CAUCOES CONTA CORRENTE	10.747,90	D	4.626.164,02	4.635.910,77	10.746,75 C	1,15 D
1.1.0.62.0201	C/C ITAU BNDI S CENTRALIZADORA	10.747,69	D	2.345.199,96	2.355.446,50	10.246,54 C	1,15 D
1.1.0.62.0204	C/C ITAU BNDI S OSM			664.253,07	664.253,07	0,00	
1.1.0.62.0207	C/C BANCO BNDI S RESERVA ESPECIAL			1.615.710,16	1.615.710,16	0,00	
1.1.0.62.0208	C/C SANTANDER - CENTRALIZADORA	500,21	D	0,83	501,04	500,21 C	
1.1.0.7	ALMOXARIFADO OPERACIONAL	678.139,95	D	70.901,25	908,82	19.997,43 D	688.132,38 D
1.1.0.77	MATERIAL	678.139,95	D	70.901,25	908,82	19.997,43 D	688.132,38 D
1.1.0.77.01	ALMOXARIFADO DE MANUTENCAO OPERACAO	677.738,70	D	901,25	7,57	893,68 D	678.132,38 D
1.1.0.77.0101	ALMOXARIFADO DE MANUTENCAO	677.738,70	D	901,25	7,57	893,68 D	678.132,38 D
1.1.0.77.02	MERCADORIA EM REMISSA	901,25	D	20.000,00	901,25	19.098,75 D	20.000,00 D
1.1.0.77.0201	SAIDA MERCADORIA EM REMISSA	11.724.256,25	D	20.000,00	901,25	19.098,75 D	11.743.355,00 D
1.1.0.77.0202	ENTREGA MERCADORIA EM REMISSA	11.723.355,00	C			0,00	11.723.355,00 C
1.1.1.2	DESPESAS PAGAS ANTE CIPADAMENTE	159.258,48	D	83,25	14.443,26	14.360,01 C	144.898,47 D
1.1.1.22	PREMIOS DE SEGUROS	159.258,48	D	83,25	14.443,26	14.360,01 C	144.898,47 D
1.1.1.22.01	SEGUROS A APPROPRIAR	159.258,48	D	83,25	14.443,26	14.360,01 C	144.898,47 D
1.1.1.22.0190	SEGUROS A APPROPRIAR	159.258,48	D	83,25	14.443,26	14.360,01 C	144.898,47 D
1.1.1.9	OUTROS ATIVOS CIRCULANTES	580.049,15	D	2.789.953,50	2.682.863,07	107.090,43 D	687.139,58 D
1.1.1.91	CREDITOS A RECEBER	580.049,15	D	2.789.953,50	2.682.863,07	107.090,43 D	687.139,58 D
1.1.1.91.02	FORNecedores	1.430,00	D	2.211.334,36	2.104.243,93	107.090,43 D	108.520,43 D
1.1.1.91.0202	Adiantamentos Diversos	1.430,00	D	2.211.334,36	2.104.243,93	107.090,43 D	108.520,43 D
1.1.1.91.03	TITULOS DE CREDITO A RECEBER	578.619,15	D	578.619,14	578.619,14	0,00	578.619,15 D
1.1.1.91.0379	TITULOS A RECEBER - IBITU ENERGIA	0,01	D			0,00	0,01 D
1.1.1.91.0384	TITULOS A RECEBER - TUPI	578.619,14	D	578.619,14	578.619,14	0,00	578.619,14 D
1.2	ATIVO NAO CIRCULANTE	98.458.637,62	D	650.744,10	3.245.276,91	2.594.532,81 C	96.864.104,81 D
1.2.0.8	INVESTIMENTOS TEMPORARIOS	2.794.016,24	D	128.524,91	2.422.541,15	2.294.016,24 C	
1.2.0.82	FUNDOS VINCULADOS	2.794.016,24	D	128.524,91	2.422.541,15	2.294.016,24 C	
1.2.0.82.01	CONTAS RESERVA	2.794.016,24	D	128.524,91	2.422.541,15	2.294.016,24 C	

DS  
UGS

DS  
AS






IBITU ENERGIAS RENOVAVEIS S.A.  
BALANÇO PATRIMONIAL  
EXERCÍCIO FINDO EM 31/05/2025

(Valores em Reais)

		01/05/2025		31/05/2025				
Conta	Descrição	Ativo	Passivo	Ativo	Passivo			
1.2.0.82.0116	ITAU - FUNDO DE INVESTIMENTO - SD	1.626.266,37	D	75.088,96	1.701.355,33	1.626.266,37	C	
1.2.0.82.0117	ITAU - FUNDO DE INVESTIMENTO - O&M	667.710,87	D	34.531,11	702.280,98	667.710,87	C	
1.2.0.82.0190	( ) SALDO LIQ APLICACAO RI SI RV O&M	4.952,77	C	4.952,77		4.952,77	D	
1.2.0.82.0191	SALDO LIQ APLICACAO FINANC RI SI RVA O&M	4.952,77	D		4.952,77	4.952,77	C	
1.2.0.82.0194	( ) SALDO LIQ APLICACAO S RI SI RV SI RV DIV	13.952,12	C	13.952,12		13.952,12	D	
1.2.0.82.0195	SALDO LIQ APLIC FINANC RI SI RV SI RV DIVID	13.952,12	D		13.952,12	13.952,12	C	
1.2.1.9	OUTROS ATIVOS NAO CIRCULANTES	11.619.000,00	D			0,00	11.619.000,00	D
1.2.1.91	CPR DITOS A RECEBER	11.619.000,00	D			0,00	11.619.000,00	D
1.2.1.91.14	MUTUOS	11.619.000,00	D			0,00	11.619.000,00	D
1.2.1.91.1458	MUTUOS - BRISI	11.619.000,00	D			0,00	11.619.000,00	D
1.2.3.2	IMOBILIZAO	85.332.917,66	D	570.776,61	813.853,49	793.176,88	85.039.790,78	D
1.2.3.21	GRACAO	81.076.194,82	D	493.373,71	769.314,70	775.940,99	80.800.753,83	D
1.2.3.21.01	USINAS - IMOBILIZADO EM SERVICO	139.800.778,14	D	248.374,83		248.374,83	140.049.152,97	D
1.2.3.21.0103	( ) Edificios, Obras Civis E Benefitorias	8.499,80	D			0,00	8.499,80	D
1.2.3.21.0104	Maquinas E Equipamentos	138.312.685,01	D	248.374,83		248.374,83	138.561.059,84	D
1.2.3.21.0105	Movels E Utensilios	20.622,87	D			0,00	20.622,87	D
1.2.3.21.0109	INSTALACOES	1.232.174,78	D			0,00	1.232.174,78	D
1.2.3.21.0110	EQUIPAMENTOS DE INFORMÁTICA	28.566,34	D			0,00	28.566,34	D
1.2.3.21.0113	PROVISAO DE SMANTILAMIN TO PARQUES FOLIOS	198.199,84	D			0,00	198.199,84	D
1.2.3.21.02	( ) DE PREC ACUMULADA - USINAS	60.043.197,54	C	570.938,87	570.938,87	60.564.137,41	C	
1.2.3.21.0203	( ) DE PREC ACUMULADA - OBRAS CIVIS E BENEFITOR	1.133,44	C	35,42	35,42	1.168,86	C	
1.2.3.21.0204	( ) MAQUINAS E EQUIPAMENTOS	58.435.490,65	C	517.003,69	517.003,69	58.952.494,34	C	
1.2.3.21.0205	( ) MOVELS E UTENSILIOS	8.215,95	C	107,41	107,41	8.323,36	C	
1.2.3.21.0209	( ) INSTALACOES	405.370,13	C	3.435,17	3.435,17	408.805,30	C	
1.2.3.21.0210	( ) EQUIPAMENTOS DE INFORMÁTICA	8.750,37	C	300,49	300,49	9.050,86	C	
1.2.3.21.0213	( ) PROVISAO DE SMANTE LAMIN TO PARQUES	184.237,00	C	57,69	57,69	184.294,69	C	
1.2.3.21.03	USINAS - IMOBILIZADO EM CURSO	1.318.614,22	D	244.998,88	248.374,83	3.375,95	2.135.738,27	D
1.2.3.21.0304	Maquinas E Equipamentos	248.374,83	D	201.466,74	248.374,83	46.908,09	201.466,74	D
1.2.3.21.0310	Material Em Deposito	1.070.239,39	D			0,00	1.070.239,39	D
1.2.3.21.0312	Adiantamento A Fornecedores		D	43.532,14		43.532,14	43.532,14	D
1.2.3.24	ADMINISTRACAO	8.842,18	D		57,34	57,34	8.784,84	D
1.2.3.24.01	ADM CENTRAL - IMOBILIZADO EM SERVICO	11.010,00	D			0,00	11.010,00	D
1.2.3.24.0105	Movels E Utensilios	11.010,00	D			0,00	11.010,00	D
1.2.3.24.02	( ) DE PREC ACUMULADA - ADMINISTRACAO	2.167,82	C	57,34	57,34	2.225,16	C	
1.2.3.24.0205	( ) MOVELS E UTENSILIOS	2.167,82	C	57,34	57,34	2.225,16	C	
1.2.3.26	DIREITO DE USO	4.247.980,66	D	77.352,90	44.481,45	17.178,55	4.230.752,11	D
1.2.3.26.01	DIREITO DE USO	4.521.937,48	D			0,00	4.521.937,48	D
1.2.3.26.0101	DIREITO DE USO - ARRENDAMENTO	11.743.102,51	D			0,00	11.743.102,51	D
1.2.3.26.0102	( ) AVP DIREITO DE USO - ARRENDAMENTO	7.721.165,03	C			0,00	7.721.165,03	C
1.2.3.26.02	( ) DE PREC ACUMULADA - DIREITO DE USO	274.056,82	C	77.352,90	44.481,45	17.178,55	291.185,37	C
1.2.3.26.0201	( ) DE PREC DIREITO DE USO - ARRENDAMENTO	711.703,19	C	44.481,45	44.481,45	756.184,64	C	
1.2.3.26.0202	AVP DE PREC. DIREITO DE USO ARRENDAM	437.646,37	D	77.352,90		77.352,90	464.999,27	D
1.2.3.3	INTANGIVEL	212.703,77	D	1.492,58	8.882,27	7.389,69	205.314,03	D
1.2.3.31	GRACAO	212.703,77	D	1.492,58	8.882,27	7.389,69	205.314,03	D
1.2.3.31.01	USINAS - INTANGIVEL EM SERVICO	336.847,99	D			0,00	336.847,99	D
1.2.3.31.0101	Servicos	40.375,86	D			0,00	40.375,86	D
1.2.3.31.0107	LICENCA AMBIENTAL	357.667,94	D			0,00	357.667,94	D
1.2.3.31.0108	( ) AVP LICENCA AMBIENTAL	61.195,81	C			0,00	61.195,81	C
1.2.3.31.02	( ) AMORTIZACAO ACUMULADA - USINAS	124.144,77	C	1.492,58	8.882,27	7.389,69	131.533,96	C
1.2.3.31.0201	( ) DE PREC ACUMULADA - AMORTIZACAO	8.447,82	C			159,66	8.606,48	C
1.2.3.31.0208	AVP AMORTIZ. LICENCA AMBIENTAL	139.577,74	C		8.723,61	8.723,61	148.301,35	C
2	PASSIVO PATRIMONIO LIQUIDO	23.881,29	D	1.492,58		1.492,58	25.373,87	D
2.1	PASSIVO CIRCULANTE	110.012.478,80	C	17.138.273,70	12.407.893,44	4.730.380,26	105.782.098,54	C
2.1.0.1	FORNecedores	13.534.768,98	C	9.633.065,67	12.389.541,56	2.756.475,89	16.291.244,87	C
2.1.0.11	ENCARGOS DE USO DA REDE ELÉTRICA	6.897.355,45	C	5.734.538,25	4.387.671,48	1.346.866,77	5.550.488,68	C
2.1.0.11.01	CUSTO DE OPERACAO	151.297,68	C	306.303,37	310.467,02	4.163,65	155.461,33	C

DS  
UGS

DS  
AS




ANEXO I  
CENTRAL GERADORA EOLICA ACARI S.A.  
BALANÇO PATRIMONIAL  
EXERCÍCIO FINDO EM 31/05/2025  
(Valores em Reais)

		01/05/2025			31/05/2025		
Item	Descrição	Ativo	Passivo	Ativo	Passivo	Ativo	
2.1.0.11.0103	Taxa D.N.S			3.910,80	3.910,80	0,00	
2.1.0.11.0104	ENCARGO DO USO DE TRANSMISSÃO - TUST	151.297,58	C	307.397,77	306.556,22	4.163,65	
2.1.0.12.01	SUPRIMENTO DE ENERGIA ELÉTRICA	3.310.991,49	C	2.762.275,16	1.744.179,04	1.018.046,12	
2.1.0.12.0130	SUPRIMENTO - IBITU COMERCIALIZADORA	3.310.991,49	C	2.762.275,16	1.744.179,04	1.018.046,12	
2.1.0.13	MATERIAS E SERVIÇOS	2.058.880,63	C	1.289.874,07	1.166.206,57	123.617,50	
2.1.0.13.01	FORNECEDORES NO PAÍS	2.008.207,83	C	1.000.881,79	977.937,09	72.944,70	
2.1.0.13.0101	Fornecedores De Materiais	2.003.504,18	C	997.841,79	706.677,89	291.168,90	
2.1.0.13.0111	PROVISÕES DE FORNECEDORES - MEDICAO	2.950,00	C	3.040,00	90,00	2.950,00	
2.1.0.13.0114	PROVISÕES DE FORNECEDORES	1.753,65	C		771.174,20	771.174,20	
2.1.0.13.02	FORNECEDORES - COMPARTILHAMENTO DE SP/ SAS			738.269,48	738.269,48	0,00	
2.1.0.13.0202	FORNECEDORES - IBITU RENOVAVELIS			11.329,96	11.329,96	0,00	
2.1.0.13.0205	FORNECEDORES - IBITU ENERGIA			276.939,52	276.939,52	0,00	
2.1.0.13.03	FORNECEDORES COMP. DE SP PARTE RELACIONADA	50.672,80	C	50.672,80		50.672,80	
2.1.0.13.0309	FORNECEDORES - RIBEIRAO	50.672,80	C	50.672,80		50.672,80	
2.1.0.14	COMPRA DE ENERGIA ELÉTRICA	1.376.185,65	C	1.376.185,65	1.166.818,85	209.366,80	
2.1.0.14.01	ENERGIA DE TERCEIROS	348.570,32	C	348.570,32	360.137,66	11.617,34	
2.1.0.14.0102	Provisão De Compra De Energia	348.570,32	C	348.570,32	360.137,66	11.617,34	
2.1.0.14.02	PROVISAO COMPRA DE ENERGIA PARTES RELACI	1.027.665,33	C	1.027.665,33	806.681,19	220.984,14	
2.1.0.14.0223	PROVISAO C. ENERGIA - IBITU COMERC.	1.027.665,33	C	1.027.665,33	806.681,19	220.984,14	
2.1.0.2	EMPRESIMOS, FINANCIAMENTOS E DEBITURE S	259.473,37	C			0,00	
2.1.0.23	ARRENDAMENTO MERCANTIL	259.473,37	C			0,00	
2.1.0.23.01	CONTRATOS DE ARRENDAMENTO	307.680,54	C			0,00	
2.1.0.23.0101	CONTRATOS DE ARRENDAMENTO	307.680,54	C			0,00	
2.1.0.23.02	(-) AVP CONTRATOS DE ARRENDAMENTO	48.207,17	D			0,00	
2.1.0.23.0201	(-) AVP CONTRATOS DE ARRENDAMENTO	48.207,17	D			0,00	
2.1.0.5	TRIBUTOS	296.968,46	C	391.846,90	561.870,08	110.023,18	
2.1.0.51	TRIBUTOS FEDERAIS	273.209,47	C	367.870,87	481.003,06	113.132,19	
2.1.0.51.01	Imposto De Renda	80.723,19	C	175.385,59	249.801,19	74.415,60	
2.1.0.51.02	Contribuicao Social	53.965,95	C	53.965,95	106.779,04	52.813,09	
2.1.0.51.03	Pis	24.667,82	C	24.667,82	22.157,47	2.510,35	
2.1.0.51.04	Cofins	113.851,51	C	113.851,51	107.265,36	11.586,15	
2.1.0.56	TRIBUTOS RETIDOS NA FONTE	23.749,99	C	23.978,03	20.867,07	3.109,01	
2.1.0.56.01	Imposto De Renda Retido Na Fonte	609,86	C	647,53	575,80	71,73	
2.1.0.56.05	Pec. Pis/Cofins/Cst	21.078,55	C	21.078,55	17.853,32	3.225,23	
2.1.0.56.06	Iss Retido	693,18	C	881,55	1.069,50	187,95	
2.1.0.56.07	INSS A RECOLHER	1.368,40	C	1.368,40		0,00	
2.1.0.7	DIVIDENDOS DE CLARADOS E JUROS SOBRE O CA	5.980.687,32	C	3.500.000,00		3.500.000,00	
2.1.0.71	DIVIDENDOS	5.980.687,32	C	3.500.000,00		3.500.000,00	
2.1.0.71.06	DIVIDENDOS - BIVSE	5.980.687,32	C	3.500.000,00		3.500.000,00	
2.1.1.8	OBRIGACOES COM ASSOCIADOS				7.500.000,00	7.500.000,00	
2.1.1.89	OUTROS				7.500.000,00	7.500.000,00	
2.1.1.89.02	CONTAS A PAGAR DE REDUÇAO CAPITAL SOCIAL				7.500.000,00	7.500.000,00	
2.1.1.9	OUTROS PASSIVOS CIRCULANTES	100.294,38	C	6.680,52		6.680,52	
2.1.1.95	PROVISÕES SOCIO AMBIENTAIS	100.294,38	C	6.680,52		6.680,52	
2.1.1.95.0101	PROVISAO LICENCA AMBIENTAL	109.800,09	C	6.680,52		6.680,52	
2.1.1.95.0102	(-) AVP PROVISAO LICENCA AMBIENTAL	5.505,71	D			0,00	
2.2	PASSIVO NÃO CIRCULANTE	4.701.160,77	C	5.208.03	18.351,88	13.143,85	
2.2.0.2	EMPRESIMOS, FINANCIAMENTOS E DEBITURE S	4.075.928,48	C			0,00	
2.2.0.23	ARRENDAMENTO MERCANTIL	4.075.928,48	C			0,00	
2.2.0.23.01	CONTRATOS DE ARRENDAMENTO	10.766.456,18	C			0,00	
2.2.0.23.0101	CONTRATOS DE ARRENDAMENTO	10.766.456,18	C			0,00	
2.2.0.23.02	(-) AVP CONTRATOS DE ARRENDAMENTO	6.690.527,70	D			0,00	
2.2.0.23.0201	(-) AVP CONTRATOS DE ARRENDAMENTO	6.690.527,70	D			0,00	
2.2.0.9	PROVISAO PARA DISCOMISSIONAMENTO	473.510,27	C	5.208.03	18.387,86	11.179,83	
2.2.0.90	PROVISAO DE MANUTENCAO PARQUIS EOLICOS	473.510,27	C	5.208.03	18.387,86	11.179,83	
2.2.0.90.0101	PROVISAO DE MANUTENCAO PARQUIS EOLICOS	4.964.120,01	C		16.387,86	16.387,86	

DS  
UGS

DS  
AS



Anexo I


CENTRAL GERADORA EOLICA ACARIS S.A.  
BALANÇO PATRIMONIAL  
EXERCÍCIO FINDO EM 31/05/2025  
(Valores em Reais)

Conta	Descrição	31/05/2025	31/05/2024
2.2.0.90.0102	( ) AYP PROVISÃO PARA DESEMPENHO	4.490.609,74 D	5.208,03
2.2.1.8	OUTROS PASSIVOS NÃO CIRCULANTES	151.722,07 C	1.964,02
2.2.1.95	PROVISÕES SOCIOAMBIENTAIS	151.722,07 C	1.964,02
2.2.1.95.01	PROVISÕES SOCIOAMBIENTAIS	151.722,07 C	1.964,02
2.2.1.95.0101	PROVISÃO LICENÇA AMBIENTAL	201.985,36 C	0,00
2.2.1.95.0102	( ) AYP PROVISÃO LICENÇA AMBIENTAL	50.263,34 D	1.964,02
2.4	PATRIMÔNIO LÍQUIDO	91.776.549,05 C	7.500.000,00
2.4.0.1	CAPITAL SOCIAL	89.675.818,22 C	7.500.000,00
2.4.0.11	CAPITAL SUBSCRITO	89.675.818,22 C	7.500.000,00
2.4.0.11.01	NACIONAL	89.675.818,22 C	7.500.000,00
2.4.0.11.0101	Capital Social	89.675.818,22 C	7.500.000,00
2.4.0.4	RESERVAS DE LUCRO	2.100.730,83 C	0,00
2.4.0.41	RESERVA LÍQUIDA	2.100.730,83 C	0,00
2.4.0.41.01	Reserva Legal	2.100.730,83 C	0,00
6	RESULTADO ANTES DA CONSOLIDAR	1.045.651,37 D	5.693.741,65
6.1	RESULTADO NAS ATIVIDADES	441.601,06 D	4.897.246,26
6.1.0.1	RECEITA LÍQUIDA	10.761.350,89 C	135.094,34
6.1.0.11	GERAÇÃO	10.761.350,89 C	135.094,34
6.1.0.11.01	RECEITA DE OPERAÇÕES COM ENERGIA ELÉTRICA	10.693.901,00 C	3.408.845,62
6.1.0.11.0101	Fornecimento - Geração Própria	8.635.667,25 C	7.582.181,36 C
6.1.0.11.0103	Energia Elétrica De Curto Prazo - Geração	4.497,19 C	4.159,16
6.1.0.11.0104	VENDA DE ENERGIA - PARTES RELACIONADAS	2.053.741,56 C	822.505,10
6.1.0.11.30	( ) TRIBUTOS SOBRE A RECEITA	390.327,29 D	124.422,83
6.1.0.11.3001	IRPS	69.510,31 D	22.157,47
6.1.0.11.3007	( ) COFINS	320.816,98 D	102.265,36
6.1.0.11.31	( ) ENCARGOS DO CONSUMIDOR	42.222,82 D	10.671,51
6.1.0.11.3105	( ) TAXA DE FISCALIZAÇÃO DOS SERVIÇOS DE	42.222,82 D	10.671,51
6.1.0.5	( ) GASTOS OPERACIONAIS	10.702.961,96 D	4.762.151,92
6.1.0.51	GERAÇÃO	9.535.530,75 D	4.540.406,74
6.1.0.51.01	ENERGIA COMITADA PARA REVENDA	5.375.776,45 D	3.259.516,21
6.1.0.51.0101	Suprimento De Energia Elétrica (Ccee)	3.175,02 D	0,00
6.1.0.51.0102	Suprimento De Energia Elétrica Terceiros	1.033.943,61 D	708.657,98
6.1.0.51.0103	COMPRAS ENERGIA - PARTES RELACIONADAS	4.338.656,82 D	2.550.860,23
6.1.0.51.02	ENCARGOS DE TRANSMISSÃO, CONEXÃO E DISTR	606.134,10 D	303.838,66
6.1.0.51.0201	Encargos De Transmissão, Conexão E Distr	606.134,10 D	303.838,66
6.1.0.51.03	ENCARGOS E DEMAS DE DESPESAS SETORIAIS	5.965,44 D	1.506,67
6.1.0.51.0305	Taxa Ccee	5.965,44 D	1.506,67
6.1.0.51.05	PESSOAL	707.175,13 D	69.313,04
6.1.0.51.0517	COMPARTILHAMENTO DE DESPESAS PESSOAL	707.175,13 D	69.313,04
6.1.0.51.07	MATERIAS	93.837,59 D	397,47
6.1.0.51.0701	MATERIAS PARA MANUTENÇÃO - MAQ E EQUIPA	93.837,59 D	397,47
6.1.0.51.08	SERVÇOS DE TERCEIROS	943.881,68 D	311.722,66
6.1.0.51.0801	Serviços De Terceiros	4.320,00 D	1.090,00
6.1.0.51.0807	Fretes E Carreiros	6.846,51 D	41.680,00
6.1.0.51.0808	SERVÇOS DE MANUTENÇÃO AFROGENERADORES	912.818,17 D	240.785,40
6.1.0.51.0809	SERV DE MANUTENÇÃO DE MAQ E EQUIP - BOP	90,00 D	18.425,40
6.1.0.51.0813	CONSULTORIA EM TI	8.867,12 D	2.216,78
6.1.0.51.0816	TAXAS DE LICENÇAS E ALVARÁS	10.939,88 D	7.535,08
6.1.0.51.10	SEGUROS	84.583,45 D	14.443,76
6.1.0.51.1001	Seguros	84.583,45 D	14.443,76
6.1.0.51.17	PROVISÃO	61.200,94 D	0,00
6.1.0.51.1706	Provisão Para Litígios Regulatórios	61.200,94 D	0,00
6.1.0.51.15	RECUPIRAÇÃO DE DESPESAS	38.113,25 C	0,00
6.1.0.51.1501	Recuperação De Despesas	38.113,25 C	0,00
6.1.0.51.17	DEPRECIACAO	2.133.182,49 D	565.249,00
6.1.0.51.1701	Depreciação	2.064.668,29 D	520.767,55
6.1.0.51.1702	DEPRECIACAO - ARRENDAMENTO	68.514,20 D	44.481,45

DS  
UGS

DS  
AS





IBE ENERGIAS RENOVAVEIS S/A  
 BALANÇO PATRIMONIAL  
 EXERCÍCIO FINDO EM 31/05/2025  
 (Valores em Reais)

		01/05/2025					31/05/2025	
Código	Descrição	Ativo	Passivo	Ativo	Passivo	Ativo	Passivo	
6.1.0.51.18	AMORTIZACAO	29.568,78	D	8.882,77	1.492,58	7.389,69	D	36.948,47
6.1.0.51.1801	AMORTIZACAO	634,66	D	158,66		158,66	D	793,32
6.1.0.51.1807	AMORTIZACAO LICENCA AMBIENTAL	28.924,12	D	8.723,81	1.492,58	7.231,03	D	38.155,15
6.1.0.51.19	GASTOS DIVERSOS	32.347,96	D	5.534,50	1.415,32	4.119,18	D	36.467,13
6.1.0.51.1902	Consumo Proprio De Energia	9.179,52	D	3.619,18		3.619,18	D	12.798,70
6.1.0.51.1971	Manutencao E Conservacao De Equipamentos			1.415,32	1.415,32			0,00
6.1.0.51.1972	Imposto Diferencial De Aliquota	918,43	D			0,00		918,43
6.1.0.51.1974	Locacao De Equipamentos	22.750,00	D	500,00		500,00	D	22.750,00
6.1.0.54	ADMINISTRACAO CENTRAL	1.167.471,20	D	221.745,18	3.001,68	218.743,50	D	1.388.164,70
6.1.0.54.05	PISSOAL	666.575,17	D	142.948,90		142.948,90	D	809.524,07
6.1.0.54.0511	COMPARTILHAMENTO DE DESPESAS PESSOAL	666.575,17	D	142.948,90		142.948,90	D	809.524,07
6.1.0.54.08	SERVICOS DE TERCEIROS	159.135,92	D	28.671,91	800,00	27.871,91	D	187.007,83
6.1.0.54.0801	Servicos De Terceiros	12.960,00	D	3.240,00		3.240,00	D	16.200,00
6.1.0.54.0804	Servicos Prestados Por Pessoa Juridica	7.894,74	D			0,00		7.894,74
6.1.0.54.0806	Honorarios De Contabilidade E Auditoria	2.835,90	D			0,00		2.835,90
6.1.0.54.0814	COMPARTILHAMENTO DE DESPESAS - SERVIÇOS P	66.647,54	D	15.146,79		15.146,79	D	81.794,33
6.1.0.54.0815	SERVICOS DE DESPACHANTE	1.340,00	D	350,00	800,00	450,00	C	890,00
6.1.0.54.0816	PROVISAO HONORARIO CONTABIL E AUDITORIA	2.940,48	D	735,12		735,12	D	3.675,60
6.1.0.54.0818	SERV. PORTARIA E VIGILANCIA	64.517,26	D	9.200,00		9.200,00	D	73.717,26
6.1.0.54.09	ARRENDAMENTOS E ALUGUEIS	29.085,35	D	5.847,60		5.847,60	D	34.932,95
6.1.0.54.0904	Locacao De Veiculos	29.085,35	D	5.847,60		5.847,60	D	34.932,95
6.1.0.54.16	TRIBUTOS	9.581,77	D			0,00		9.581,77
6.1.0.54.1607	Impostos E Taxas Estaduais	9.581,77	D			0,00		9.581,77
6.1.0.54.17	DEPRECIACAO	1.627,04	D	371,34	141,68	229,66	D	1.856,70
6.1.0.54.1701	Depreciacao	1.627,04	D	371,34	141,68	229,66	D	1.856,70
6.1.0.54.19	GASTOS DIVERSOS	301.269,33	D	43.905,43	2.060,00	41.845,43	D	343.114,76
6.1.0.54.1911	Telefones E Comunicacoes	10.260,47	D	2.579,10		2.579,10	D	12.839,57
6.1.0.54.1915	Despesas Com Cartorio E Taxas Judiciais	61.833,36	D			0,00		61.833,36
6.1.0.54.1916	Despesas Com Limpeza, Conservacao E Copa	235,00	D			0,00		235,00
6.1.0.54.1917	Despesas Com Materiais De Escritorio E I	5.201,47	D			0,00		5.201,47
6.1.0.54.1918	Despesas Com Viagens	135.860,91	D	77.679,44		77.679,44	D	183.540,35
6.1.0.54.1919	Despesas Com Moveis Instrumentos E Utens	12.091,03	D			0,00		12.091,03
6.1.0.54.1920	Despesas Com Publicacoes E Anuncios	200,00	D			0,00		200,00
6.1.0.54.1927	Reembolso De Despesas	20.977,17	D	2.568,19	2.000,00	498,19	D	21.475,36
6.1.0.54.1928	COMPARTILHAMENTO DE DESPESAS - OUTROS	50.958,42	D	10.860,75		10.860,75	D	61.819,17
6.1.0.54.1929	DESPESAS COM CONDUCAO E ESTACIONAM	2.739,70	D			0,00		2.739,70
6.1.0.54.1930	Outras Despesas	911,80	D	227,95		227,95	D	1.139,75
6.1.0.54.40	GASTOS DIVERSOS - DESPESAS INDIVIDUAIS	136,67	D			0,00		136,67
6.1.0.54.4003	MULTAS INDIVIDUAIS	136,67	D			0,00		136,67
6.3	RESULTADO FINANCEIRO	604.050,31	D	796.495,39	798.465,47	1.970,08	C	602.080,23
6.3.0.1	RECEITAS FINANCEIRAS	416.835,09	C	177.731,85	210.209,30	32.477,45	C	449.312,54
6.3.0.11	GERACAO	416.835,09	C	177.731,85	210.209,30	32.477,45	C	449.312,54
6.3.0.11.01	RECEITA COM APLICACOES FINANCEIRAS	321.037,28	C	177.731,85	205.001,25	27.269,40	C	348.306,68
6.3.0.11.0101	RECEITA COM APLIC. FINANCEIRAS (CAIXA)	259.757,18	C	177.750,66		177.750,66	C	437.507,84
6.3.0.11.0103	RECEITA DE APLIC.FIN. - COMPL. COMPETENCIA	61.280,10	C	177.731,85	77.250,59	150.481,26	D	89.201,16
6.3.0.11.04	AJUSTE A VALOR PRESENTE	95.797,74	C	5.208,03		5.208,03	C	101.005,77
6.3.0.11.0403	AJUSTE A VALOR PRESENTE DE SMANTILHAMENTO	95.797,74	C	5.208,03		5.208,03	C	101.005,77
6.3.0.11.99	OUTRAS RECEITAS FINANCEIRAS	0,07	C	0,07		0,07	C	0,09
6.3.0.11.9901	Descontos Recebidos	0,07	C	0,07		0,07	C	0,09
6.3.0.5	( ) DESPESAS FINANCEIRAS	1.020.885,40	D	618.763,54	588.256,17	30.507,37	D	1.051.392,77
6.3.0.51	GERACAO	1.020.885,40	D	618.763,54	588.256,17	30.507,37	D	1.051.392,77
6.3.0.51.01	JUROS E VARIAÇÃO MONETÁRIA - DÍVIDA MOED	994.925,78	D	603.150,54	584.050,46	19.100,08	D	1.014.025,86
6.3.0.51.0101	Juros	7,41	D			0,00		7,41
6.3.0.51.0102	VARIAÇÃO MONETÁRIA - JUROS DA DÍVIDA	671.989,59	D			0,00		671.989,59
6.3.0.51.0103	Inf. Comissões E Taxas	1.699,38	D	6.179,52	4,56	6.174,96	D	7.874,34
6.3.0.51.0104	CUSTO DE CAPTACAO DE EMPRESTIMOS	16.365,28	D	578.619,14		0,00		16.365,28
6.3.0.51.0106	VARIAÇÃO MONETÁRIA - ATUALIZACAO DIVIDAS	165.332,61	D			0,00		165.332,61

DS  
UGS


DS  
AS





**ANEEL ENERGIA RENOVÁVEIS S.A.**  
**BALANÇO PATRIMONIAL**  
**EXERCÍCIO FINANCEIRO 31/05/2025**  
 (Valores em Reais)

		01/05/2025			31/05/2025		
Código	Descrição	Bal. Anterior	DNC	Debitos	Creditos	Saldo Patrimonial	Bal. em mil R\$
6.3.0.51.0108	ATUALIZAÇÃO MONETÁRIA DE SMANTELAMENTO	128.302,63	D	16.387,86		16.387,86 D	144.690,49 D
6.3.0.51.0112	ATUALIZAÇÃO MONETÁRIA AMBIENTAL	11.238,88	D	1.954,02	5.426,76	3.462,74 C	7.776,14 D
6.3.0.51.02	JUROS E VARIAÇÃO MONETÁRIA - DÍVIDA MOED	407,50	D	3.798,21	4.205,71	407,50 C	
6.3.0.51.0204	IOF PARTES RELACIONADAS	407,50	D	3.798,21	4.205,71	407,50 C	
6.3.0.51.04	AJUSTE A VALOR PRESENTE			5.426,76		5.426,76 D	5.426,76 D
6.3.0.51.0404	AJUSTE A VALOR PRESENTE ARRONDAMENTO			5.426,76		5.426,76 D	5.426,76 D
6.3.0.51.99	OUTRAS DESPESAS FINANCEIRAS	25.552,12	D	6.388,03		6.388,03 D	31.940,15 D
6.3.0.51.9907	CARTIFIANÇA	25.552,12	D	6.388,03		6.388,03 D	31.940,15 D
7	LUCRO (PREJUÍZO) LÍQUIDO DO EXERCÍCIO	409.689,63	D	327.348,57	163.920,85	163.427,67 D	573.117,30 D
7.5	IMPOSTO DE RENDA E CONTRIBUIÇÃO SOCIAL	409.689,63	D	327.348,57	163.920,85	163.427,67 D	573.117,30 D
7.5.0.1	IMPOSTO DE RENDA E CONTRIBUIÇÃO SOCIAL	409.689,63	D	327.348,57	163.920,85	163.427,67 D	573.117,30 D
7.5.0.11	OPERAÇÃO	409.689,63	D	327.348,57	163.920,85	163.427,67 D	573.117,30 D
7.5.0.11.01	{-} Contribuição Social Corrente	138.872,29	D	106.779,04	53.965,95	52.813,09 D	191.685,38 D
7.5.0.11.02	{-} Imposto De Renda Corrente	270.817,34	D	220.569,48	109.954,90	110.614,56 D	381.431,92 D

DocuSigned by:  
  
 FIDADAC23672449  
 LUIS CARLOS GOMES DA SILVA JUNIOR  
 CONTADOR CRC 1SP291424/O-0

DS  
 UGS  
 DS  
 AS




IBITU ENERGIAS RENOVAVEIS S.A.  
BALANÇO PATRIMONIAL  
EXERCÍCIO FINDO EM 31/05/2025  
(Valores em Reais)

		01/05/2025				31/05/2025			
Código	Descrição	Saldo Anterior	Exercício	Saldo	Saldo Anterior	Exercício	Saldo	Saldo Anterior	Saldo
1	ATIVO	640.893.076,25	D	54.493.757,91	74.057.879,55	19.564.176,64	C	621.378.899,61	D
1.1	ATIVO CIRCULANTE	33.486.054,16	D	54.401.332,24	18.305.478,38	36.095.903,86	D	69.581.958,07	D
1.1.0.1	CAIXA E EQUIVALENTES DE CAIXA	46.480,01	D	1.332,24	5.090,16	3.747,97	C	47.732,09	D
1.1.0.11	CAIXA	5.780,93	D	0,78	4.711,46	4.710,68	C	1.570,25	D
1.1.0.11.02	CONTAS BANCARIAS A VISTA	5.780,93	D	0,78	4.711,46	4.710,68	C	1.570,25	D
1.1.0.11.02.12	BANCO ITAU	5.780,93	D	0,78	4.711,46	4.710,68	C	1.570,25	D
1.1.0.12	EQUIVALENTES DE CAIXA	40.699,08	D	1.331,46	998,70	462,76	D	41.161,84	D
1.1.0.12.01	APLICACOES FINANCIARIAS	40.699,08	D	1.331,46	998,70	462,76	D	41.161,84	D
1.1.0.12.01.12	Banco BTGPactua CDB	40.699,08	D	462,76	462,76	0,00	D	41.161,84	D
1.1.0.12.01.98	(-) SALDO LIQ APLICACAO CAIXA LIVRE	382,29	C	382,29	486,41	104,17	C	486,41	C
1.1.0.12.01.99	SALDO LIQU APLICACOES CAIXA LIVRE	382,29	D	486,41	382,29	104,17	D	486,41	C
1.1.0.5	TRIBUTOS COMPLEMENTARES	355,76	D	0,00	0,00	0,00	D	355,76	D
1.1.0.51	TRIBUTOS FEDERAIS	355,76	D	0,00	0,00	0,00	D	355,76	D
1.1.0.51.03	IMPOSTO DE RENDAMENTO NA FONTE	178,24	D	0,00	0,00	0,00	D	178,24	D
1.1.0.51.03.01	Impostos/Aplicacoes Financeiras	178,24	D	0,00	0,00	0,00	D	178,24	D
1.1.0.51.99	OUTROS	177,52	D	0,00	0,00	0,00	D	177,52	D
1.1.0.51.99.07	TRE A RECUPERAR	177,52	D	0,00	0,00	0,00	D	177,52	D
1.1.1.9	OUTROS ATIVOS CIRCULANTES	33.439.218,39	D	54.400.000,00	18.300.348,22	36.099.651,78	D	69.538.870,17	D
1.1.1.91	CREDITOS A RECEBER	33.439.218,39	D	54.400.000,00	18.300.348,22	36.099.651,78	D	69.538.870,17	D
1.1.1.91.12	DIVIDENDOS E JUROS SOBRE CAPITAL PROPRIO	33.439.218,39	D	18.300.348,22	18.300.348,22	0,00	D	15.138.870,17	D
1.1.1.91.12.09	DIVIDENDOS A RECEBER - PALMAS	4.285.397,46	D	1.000.000,00	1.000.000,00	0,00	D	3.285.397,46	D
1.1.1.91.12.10	DIVIDENDOS A RECEBER - RIBEIRAO	800.348,22	D	800.348,22	800.348,22	0,00	D	0,00	D
1.1.1.91.12.11	DIVIDENDOS A RECEBER - ILHA GRANDE	4.283.653,78	D	2.000.000,00	2.000.000,00	0,00	D	2.283.653,78	D
1.1.1.91.12.16	DIVIDENDOS A RECEBER - ACARI	5.980.687,32	D	3.500.000,00	3.500.000,00	0,00	D	2.480.687,32	D
1.1.1.91.12.18	DIVIDENDOS A RECEBER - ANIMOI	7.235.581,29	D	4.000.000,00	4.000.000,00	0,00	D	3.235.581,29	D
1.1.1.91.12.19	DIVIDENDOS A RECEBER - APOLIOTES	6.842.314,45	D	3.500.000,00	3.500.000,00	0,00	D	3.342.314,45	D
1.1.1.91.12.20	DIVIDENDOS A RECEBER - ARENA	4.011.735,87	D	3.500.000,00	3.500.000,00	0,00	D	511.735,87	D
1.1.1.91.99	OUTROS	0,00	D	54.400.000,00	54.400.000,00	54.400.000,00	D	54.400.000,00	D
1.1.1.91.99.02	CONTAS A RECEBER DE DUCAD DE CAPITAL SOCIAL	0,00	D	54.400.000,00	54.400.000,00	54.400.000,00	D	54.400.000,00	D
1.2	ATIVO NAO CIRCULANTE	607.406.972,09	D	92.470,67	55.752.451,17	55.660.033,64	C	551.746.941,58	D
1.2.0.5	TRIBUTOS COMPENSATEIS	317,41	D	3,14	3,14	0,00	D	320,55	D
1.2.0.51	TRIBUTOS FEDERAIS	317,41	D	3,14	3,14	0,00	D	320,55	D
1.2.0.51.01	IMPOSTO DE RENDA	317,41	D	3,14	3,14	0,00	D	320,55	D
1.2.0.51.01.02	SALDO NEGATIVO IRPJ	317,41	D	3,14	3,14	0,00	D	320,55	D
1.2.0.6	DIFERENÇAS DE VALORES E CÁLCULOS	22.250,82	D	0,00	0,00	0,00	D	22.250,82	D
1.2.0.61	DIFERENÇAS JUDICIAIS	22.250,82	D	0,00	0,00	0,00	D	22.250,82	D
1.2.0.61.01	TRABALHISTAS	22.250,82	D	0,00	0,00	0,00	D	22.250,82	D
1.2.0.61.01.01	PROCESSOS TRABALHISTAS	22.250,82	D	0,00	0,00	0,00	D	22.250,82	D
1.2.2.0	BENS E ATIVOS NÃO VINCULADOS COM O PERMODO DE	607.384.403,86	D	92.417,53	55.752.451,17	55.660.033,64	C	551.724.370,22	D
1.2.2.01	PARTICIPAÇÕES SOCIAIS PERMANENTES	607.384.403,86	D	92.417,53	55.752.451,17	55.660.033,64	C	551.724.370,22	D
1.2.2.01.01	AVALIADAS PELA EQUIVALENCIA PATRIMONIAL	607.384.403,86	D	92.417,53	55.752.451,17	55.660.033,64	C	551.724.370,22	D
1.2.2.01.01.10	F. PATRIMONIAL ILHA GRANDE	70.074.878,34	D	7.750.336,27	7.750.336,27	0,00	D	62.324.542,07	D
1.2.2.01.01.11	F. PATRIMONIAL PALMAS	63.649.352,30	D	5.010.043,51	5.010.043,51	0,00	D	58.639.308,79	D
1.2.2.01.01.13	F. PATRIMONIAL RIBEIRAO	54.563.119,11	D	7.761.705,78	7.761.705,78	0,00	D	46.801.413,33	D
1.2.2.01.01.13.3	F. PATRIMONIAL ARENA	81.322.643,93	D	5.549.773,28	5.549.773,28	0,00	D	75.773.370,65	D
1.2.2.01.01.13.9	F. PATRIMONIAL ACARI	90.321.708,05	D	7.527.162,47	7.527.162,47	0,00	D	82.794.045,63	D
1.2.2.01.01.13.0	F. PATRIMONIAL ANIMOI	78.503.555,43	D	34.470,32	7.000.000,00	6.965.529,68	D	71.538.025,75	D
1.2.2.01.01.13.1	F. PATRIMONIAL APOLIOTES	77.413.721,89	D	57.947,21	7.500.000,00	7.442.052,79	D	69.971.669,10	D
1.2.2.01.01.13.9	F. PATRIMONIAL ALBUQUERQUE	91.585.924,81	D	7.654.429,91	7.654.429,91	0,00	D	83.941.494,90	D
2	PASSIVO E PATRIMONIO LIQUIDO	653.719.877,31	C	18.304.477,64	641,28	18.303.836,36	D	635.416.040,95	C
2.1	PASSIVO CIRCULANTE	28.538.437,75	C	18.304.477,64	641,28	18.303.836,36	D	10.234.601,39	C
2.1.0.1	FORNecedores	3.490,98	C	4.110,55	619,57	3.490,98	D	0,00	D
2.1.0.13	MATERIAS E SERVIÇOS	3.490,98	C	4.110,55	619,57	3.490,98	D	0,00	D
2.1.0.13.01	FORNecedores NO PAIS	3.490,98	C	4.110,55	619,57	3.490,98	D	0,00	D
2.1.0.13.01.11	PROVISÕES DE FORNECEDORES - INDICAÇÃO	1.012,70	C	1.012,70	0,00	0,00	D	0,00	D
2.1.0.13.01.14	PROVISÕES DE FORNECEDORES	2.478,28	C	3.097,85	619,57	2.478,28	D	0,00	D

DS  
UGS

DS  
AS






**IBIU ENERGIA RENOVAVEIS S.A.**  
**BALANÇO PATRIMONIAL**  
**EXERCÍCIO FINDO EM 31/05/2025**  
 (Valores em Reais)

		01/05/2025			31/05/2025		
CLASS	Descrição	Exercício Anterior	D/E	2025	2025	Var. % (2025)	Var. Abs. (2025)
2.1.0.5	TRIBUTOS	29,61	C	18,87	21,71	2,84 C	32,45 C
2.1.0.51	TRIBUTOS FEDERAIS	29,61	C	18,87	21,71	2,84 C	32,45 C
2.1.0.51.03	Pis	10,49	C		3,04	3,04 C	13,93 C
2.1.0.51.04	Cofins	19,17	C	18,87	18,67	0,20 D	18,97 C
2.1.0.7	DIVIDENDOS DECLARADOS E JUROS SOBRE O CA	28.534.917,16	C	18.300.348,22		18.300.348,22 D	10.734.568,94 C
2.1.0.71	DIVIDENDOS	28.534.917,16	C	18.300.348,22		18.300.348,22 D	10.734.568,94 C
2.1.0.71.03	DIVIDENDOS - IBITU RENOVAVEIS	28.534.917,16	C	18.300.348,22		18.300.348,22 D	10.734.568,94 C
2.2	PASSIVO NÃO CIRCULANTE	20.816.639,24	C			0,00	20.816.639,24 C
2.2.0.2	EMPRESIMOS, FINANCIAMENTOS E DEBITOS	20.816.639,24	C			0,00	20.816.639,24 C
2.2.0.25	MUTUOS - COLIGADAS E CONTROLADAS OU CONT	20.816.639,24	C			0,00	20.816.639,24 C
2.2.0.25.17	MUTUO - PALMAS	5.943.139,24	C			0,00	5.943.139,24 C
2.2.0.25.18	MUTUO - ACAPI	11.619.000,00	C			0,00	11.619.000,00 C
2.2.0.25.19	MUTUO - APILOTIS	1.820.000,00	C			0,00	1.820.000,00 C
2.2.0.25.20	MUTUO - ANEMOI	1.434.500,00	C			0,00	1.434.500,00 C
2.4	PATRIMONIO LIQUIDO	604.364.800,32	C			0,00	604.364.800,32 C
2.4.0.1	CAPITAL SOCIAL	595.756.291,69	C			0,00	595.756.291,69 C
2.4.0.11	CAPITAL SUBSCRITO	595.756.291,69	C			0,00	595.756.291,69 C
2.4.0.11.01	NACIONAL	595.756.291,69	C			0,00	595.756.291,69 C
2.4.0.11.0101	Capital Social	595.756.291,69	C			0,00	595.756.291,69 C
2.4.0.2	RESERVAS DE CAPITAL	0,50	C			0,00	0,50 C
2.4.0.29	OUTROS	0,50	C			0,00	0,50 C
2.4.0.29.01	OUTROS	0,50	C			0,00	0,50 C
2.4.0.29.0101	OUTROS	0,50	C			0,00	0,50 C
2.4.0.4	RESERVAS DE LUCRO	9.108.508,13	C			0,00	9.108.508,13 C
2.4.0.41	RESERVA LEGAL	9.108.508,13	C			0,00	9.108.508,13 C
2.4.0.41.01	Reserva Legal	9.108.508,13	C			0,00	9.108.508,13 C
6	RESULTADO ANTES DA CANCELAMENTO	12.826.851,06	D	1.357.285,04	96.994,76	1.260.290,28 D	14.087.141,34 D
6.1	RESULTADO NAS ATIVIDADES	14.577,44	D	619,57	4.110,55	3.490,98 C	11.086,46 D
6.1.0.5	(-) GASTOS OPERACIONAIS	14.577,44	D	619,57	4.110,55	3.490,98 C	11.086,46 D
6.1.0.54	ADMINISTRACAO CENTRAL	14.577,44	D	619,57	4.110,55	3.490,98 C	11.086,46 D
6.1.0.54.08	SERVICOS DE TERCEIROS	13.452,04	D	819,57	3.547,85	2.928,28 C	10.523,76 D
6.1.0.54.0806	Honorarios De Contabilidade E Auditoria	10.073,76	D			0,00	10.073,76 D
6.1.0.54.0815	SERVICOS DE DESPACHANTE	900,00	D		450,00	450,00 C	450,00 D
6.1.0.54.0816	PROVISAO HONORARIO CONTABIL E AUDITORIA	2.478,28	D	619,57	3.097,85	2.478,28 C	
6.1.0.54.19	GASTOS DIVERSOS	1.125,40	D		562,70	562,70 C	562,70 D
6.1.0.54.1922	Reembolso De Despesas	1.125,40	D		562,70	562,70 C	562,70 D
6.2	RESULTADO NAO OPERACIONAL	17.797.621,28	D	1.357.451,17	92.417,53	1.260.033,64 D	14.057.654,92 D
6.2.0.1	EQUIVALENCIA PATRIMONIAL	17.797.621,28	D	1.357.451,17	92.417,53	1.260.033,64 D	14.057.654,92 D
6.2.0.15	ATIVIDADES NAO VINCULADAS A CONCESSAO DO	17.797.621,28	D	1.357.451,17	92.417,53	1.260.033,64 D	14.057.654,92 D
6.2.0.15.01	GANHO NA EQUIVALENCIA PATRIMONIAL	3.514.323,07	C		92.417,53	92.417,53 C	3.606.740,60 C
6.2.0.15.0101	GANHO NA EQUIVALENCIA PATRIMONIAL	3.514.323,07	C		92.417,53	92.417,53 C	3.606.740,60 C
6.2.0.15.02	(-) PERDA NA EQUIVALENCIA PATRIMONIAL	16.311.944,35	D	1.357.451,17		1.357.451,17 D	17.664.395,52 D
6.2.0.15.0201	(-) PERDA NA EQUIVALENCIA PATRIMONIAL	16.311.944,35	D	1.357.451,17		1.357.451,17 D	17.664.395,52 D
6.3	RESULTADO FINANCEIRO	14.652,34	D	4.214,30	466,68	3.747,62 D	18.399,96 D
6.3.0.1	RECEITAS FINANCEIRAS	2.204,62	C	21,71	466,68	444,97 C	2.649,59 C
6.3.0.11	GERACAO	2.204,62	C	21,71	466,68	444,97 C	2.649,59 C
6.3.0.11.01	RECEITA COM APLICACOES FINANCEIRAS	2.301,10	C		463,54	463,54 C	2.764,64 C
6.3.0.11.0101	RECEITA COM APLIC. FINANCEIRAS - CAIXA	793,40	C		0,78	0,78 C	794,18 C
6.3.0.11.0103	RECEITA DE APLIC. FIN. COMPL. COMPETENCIA	1.507,70	C		462,76	462,76 C	1.970,46 C
6.3.0.11.11	(-) TRIBUTOS SOBRE RECEITAS FINANCEIRAS	107,54	D	21,71		21,71 D	129,25 D
6.3.0.11.1101	PIS SOBRE RECEITAS FINANCEIRAS	15,05	D	3,04		3,04 D	18,09 D
6.3.0.11.1102	COFINS SOBRE RECEITAS FINANCEIRAS	92,49	D	18,67		18,67 D	111,16 D
6.3.0.11.99	OUTRAS RECEITAS FINANCEIRAS	11,06	C		3,14	3,14 C	14,20 C
6.3.0.11.9902	Outras Receitas Financeiras	11,06	C		3,14	3,14 C	14,20 C
6.3.0.5	(-) DESPESAS FINANCEIRAS	16.856,96	D	4.192,59		4.192,59 D	21.049,55 D
6.3.0.51	GERACAO	16.856,96	D	4.192,59		4.192,59 D	21.049,55 D

DS  
UGS

DS  
AS



IBITU ENERGIAS RENOVAVEIS S.A.  
BALANÇO PATRIMONIAL  
EXERCÍCIO FINDO EM 31/05/2025  
(Valores em Reais)

		01/05/2025			31/05/2025		
Código	Descrição	Ativo	Passivo	Ativo	Passivo	Ativo	Passivo
6.3.0.51.99	OUTRAS DESPESAS FINANCEIRAS	16.856,96	D	4.192,59		4.192,59	D
6.3.0.51.9902	CARTA FIANÇA	16.856,96	D	4.192,59		4.192,59	D

DocuSigned by:

FB1ADAC23C7E440

LUIS CARLOS GOMES DA SILVA JUNIOR  
CONTADOR: CRC 151291424/O-0

DS  
UGS

DS  
RS



**Capítulo 3 - Cisão Parcial da CENTRAL GERADORA EOLICA APELIOTES S.A. para segregar Mútuos com a BRISE ENERGIAS RENOVAVEIS S.A.**

**2 – LIVROS E ESCRITURAÇÃO**

Os livros da CENTRAL GERADORA EOLICA APELIOTES S.A. ("APELIOTES") e da BRISE ENERGIA RENOVÁVEIS S.A ("BRISE") em que constam os registros respectivamente de MÚTUOS FINANCEIROS, e que integram a parcela objeto do presente instrumento, acham-se revestidos de todas as formalidades legais e fiscais, tendo sido escriturados de acordo com os princípios fundamentais de contabilidade, uniforme e consistentemente aplicados.

**3 – VERIFICAÇÃO DOS ATIVOS**

Os ativos objeto do presente instrumento foi verificado, têm existência real, e estão suportados por documentação legal e idônea.

**4 - AVALIAÇÃO DO ACERVO LÍQUIDO**

O acervo líquido a ser cindido e Incorporado pela empresa BRISE através da transferência de Direitos de Mútuos detidos pela APELIOTES, foi avaliado pelo respectivo valor contábil, nos termos dos artigos 183 e 184 da Lei das Sociedades por Ações (Critérios de Avaliação do Ativo e Passivo, respectivamente), com base no Balanço Patrimonial da APELIOTES, levantados em 31 de maio de 2025, e é composto pelo seguinte ativo registrado no Ativo Não Circulante da APELIOTES, conforme quadro abaixo:

ATIVO NÃO CIRCULANTE	
OUTROS ATIVOS NAO CIRCULANTES	
CREDITOS A RECEBER	
MUTUOS	
MUTUOS – BRISE (MUTUO FINANCEIRO A RECEBER)	R\$ 1.820.000,00
<b>TOTAL</b>	<b>R\$ 1.820.000,00</b>
<b>ACERVO LÍQUIDO</b>	<b>R\$ 1.820.000,00</b>

DS  
UGS

DS  
AS



Com base nos critérios anteriormente descritos, foi levantado o Balanço Patrimonial da **APELIOTES** e sua controladora **BRISE**, datados de 31 de maio de 2025, que passam a integrar o presente Laudo de Avaliação como **Anexo I**, que constitui parte integrante e indissociável deste instrumento.

## 6 - CONCLUSÃO

Em decorrência dos exames e das análises efetuadas, concluímos que o acervo líquido correspondente ao valor contábil dos Mútuos contidos no Balanço Patrimonial da empresa **APELIOTES** a ser incorporado pela empresa **BRISE**, avaliado segundo os critérios anteriormente descritos, é positivo no valor de **R\$ 1.820.000,00** (um milhão e oitocentos e vinte mil reais), na data-base de 31 de maio de 2025.

Nessas condições, submetemos este Laudo de Avaliação à apreciação da administração do Grupo **IBITU ENERGIA**, colocando-nos à disposição para quaisquer esclarecimentos adicionais.

Em vista do exposto, encerramos o presente Laudo de Avaliação, assinando-o digitalmente.


São Paulo, 30 de Junho de 2025.

DocuSigned by:  
*Alex Viana dos Santos*  
PRO-CONTÁBILIDADE S/S LTDA. - EPP  
CRC: 2SP 016759/0-8

DS  
*UGS*

29

DS  
*RS*



**ANEXO I - de Capítulo 3**  
**Balancos Patrimoniais das empresas CENTRAL GERADORA EOLICA APELIOTES S.A. e**  
**BRISE ENERGIAS RENOVÁVEIS S.A.**

DS  
UGS

DS  
RS




ANEXO  
**CONTROLADORA EDUCACIONAL ITOUS S.A.**  
**RELACION DE PATRIMONIO**  
**EXERCÍCIO FINDO EM 31/05/2025**  
 (Valores em Reais)

		01/05/2025			31/05/2025		
Código	Descrição	Ativo	Passivo	Ativo	Passivo	Ativo	Passivo
1	ATIVO	95.287.787,85	D	24.097.652,87	28.654.949,76	2.557.296,89	92.729.985,96
1.1	ATIVO CIRCULANTE	9.796.769,02	D	23.952.545,64	23.845.593,34	106.957,30	9.403.721,32
1.1.0.1	CAIXA E EQUIVALENTES DE CAIXA	3.106.458,04	D	15.177.516,27	15.936.597,88	759.081,61	2.347.373,43
1.1.0.11	CAIXA	11.678,01	D	12.815.872,70	12.814.721,57	1.150,63	12.828,67
1.1.0.11.02	CONTAS BANCARIAS A VISTA	10.670,80	D	12.815.872,70	12.814.675,41	1.196,79	11.867,58
1.1.0.11.0203	BANCO BRASCO	3.328,98	D	1.445.004,54	1.445.000,00	4,54	3.333,52
1.1.0.11.0205	BANCO BTG PACTUAL	0,00	D	3.899.306,23	3.899.305,25	0,02	
1.1.0.11.0212	BANCO ITAU	7.341,80	D	7.471.562,43	7.470.370,16	1.192,27	8.534,07
1.1.0.11.05	CONTAS BANCARIAS A VISTA VINCULADAS	1.007,24	D		46,16	46,16	961,08
1.1.0.11.05001	BANCO CONTA VINCULADA BRASCO	1.007,24	D		46,16	46,16	961,08
1.1.0.17	EQUIVALENTES DE CAIXA	3.094.777,00	D	2.361.644,07	3.121.876,31	760.232,24	2.334.544,76
1.1.0.12.01	APLICACOES FINANCEIRAS	3.094.777,00	D	2.361.644,07	3.121.876,31	760.232,24	2.334.544,76
1.1.0.12.0108	Banco Bradesco CDB	1.500.563,63	D	73.208,89	1.462.518,01	1.439.309,09	91.254,54
1.1.0.12.0112	Banco BTG Pactual COB	1.564.213,37	D	2.324.477,42	1.645.400,57	678.076,85	2.243.280,22
1.1.0.12.0199	(-) SALDO LIQ APLICACAO CAIXA LIVRE	8.078,42	C	8.078,42	5.879,31	2.199,11	5.879,31
1.1.0.12.0199	SALDO LIQU APLICACOES CAIXA LIVRE	8.078,42	D	5.879,31	8.078,42	2.199,11	5.879,31
1.1.0.2	CONSUMIDORES/CLIENTES	5.470.592,67	D	3.181.776,78	2.290.256,85	891.520,93	6.362.113,60
1.1.0.21	FORNECIMENTO	5.470.592,67	D	3.181.776,78	2.290.256,85	891.520,93	6.362.113,60
1.1.0.21.01	FATURADO	5.470.592,67	D	3.181.776,78	2.290.256,85	891.520,93	6.362.113,60
1.1.0.21.0110	Camara Comercio Energia Eletrica - Ccee			4.082,88	4.082,88	0,00	
1.1.0.21.0114	Cemig	2.286.172,97	D	2.521.961,30	2.286.172,97	235.488,33	2.921.661,30
1.1.0.21.0124	FATURADO - IBITU COMERC	3.184.419,70	D	656.032,60		656.032,60	3.840.452,30
1.1.0.5	TRIBUTOS COMPENSAVELIS			94.607,43	94.607,43	0,00	
1.1.0.51	TRIBUTOS FIDELPAIS			94.607,43	94.607,43	0,00	
1.1.0.51.03	IMPOSTO DE RENDA RETIDO NA FONTE			94.607,43	94.607,43	0,00	
1.1.0.51.0301	Imp SAplicacoes Financeiras			94.607,43	94.607,43	0,00	
1.1.0.6	DEPOSITOS AJUDICIAIS E CAUCOES	10.746,73	D	4.402.520,81	4.413.267,54	10.746,73	
1.1.0.62	CAUCOES E DEPOSITOS VINCULADOS	10.746,73	D	4.402.520,81	4.413.267,54	10.746,73	
1.1.0.62.02	CAUCOES CONTRA CORRUPTE	10.746,73	D	4.402.520,81	4.413.267,54	10.746,73	
1.1.0.62.0201	C/C ITAU BNDES DE CONTROLADORA	10.746,52	D	2.290.255,87	2.300.502,39	10.246,52	
1.1.0.62.0204	C/C ITAU BNDES O&M			664.264,83	664.264,83	0,00	
1.1.0.62.0207	C/C BANCO BNDES RE SERVIA ESPT CIAL			1.447.999,28	1.447.999,28	0,00	
1.1.0.62.0208	C/C SANTANDER - CENTRALIZADORA	500,21	D	0,83	501,04	500,21	
1.1.1.2	DESPESAS PAGAS ANTECIPADAMENTE	161.850,22	D		14.740,29	14.740,29	147.109,93
1.1.1.22	PREMIOS DE SEGUROS	161.850,22	D		14.740,29	14.740,29	147.109,93
1.1.1.22.01	SEGUROS A APPROPRIAR	161.850,22	D		14.740,29	14.740,29	147.109,93
1.1.1.22.0190	SEGUROS A APPROPRIAR	161.850,22	D		14.740,29	14.740,29	147.109,93
1.1.1.9	OUTROS ATIVOS CIRCULANTES	547.124,36	D	1.096.124,35	1.096.124,35	0,00	547.124,36
1.1.1.91	CREDITOS A RECEBER	547.124,36	D	1.096.124,35	1.096.124,35	0,00	547.124,36
1.1.1.91.02	FORNECEDORES			549.000,00	549.000,00	0,00	
1.1.1.91.0202	Adiantamentos Diversos			549.000,00	549.000,00	0,00	
1.1.1.91.03	TITULOS DE CREDITO A RECEBER	547.124,36	D	547.124,35	547.124,35	0,00	547.124,36
1.1.1.91.0379	TITULOS A RECEBER - IBITU ENERGIA	0,01	D				0,01
1.1.1.91.0384	TITULOS A RECEBER - FUJY	547.124,35	D	547.124,35	547.124,35	0,00	547.124,35
1.2	ATIVO NAO CIRCULANTE	85.990.513,81	D	145.107,23	2.809.356,42	2.664.249,19	83.326.264,64
1.2.0.8	INVESTIMENTOS IMPLANTADOS	2.124.798,30	D	118.161,30	2.242.959,60	2.124.798,30	
1.2.0.82	FUNDOS VINCULADOS	2.124.798,30	D	118.161,30	2.242.959,60	2.124.798,30	
1.2.0.82.01	CONTAS RESTRITAS	2.124.798,30	D	118.161,30	2.242.959,60	2.124.798,30	
1.2.0.82.0116	ITAU - FUNDO DE INVESTIMENTO SD	1.457.047,85	D	68.559,99	1.523.607,84	1.457.047,85	
1.2.0.82.0117	ITAU FUNDO DE INVESTIMENTO O&M	667.750,45	D	34.542,45	702.792,90	667.750,45	
1.2.0.82.0190	(-) SALDO LIQ APLICACAO RE SERV O&M	4.952,86	C	4.952,86		4.952,86	
1.2.0.82.0191	SALDO LIQ APLICACAO FINANC RE SERV O&M	4.952,86	D		4.952,86	4.952,86	
1.2.0.82.0194	(-) SALDO LIQ APLICACOES RE SERV SERV DIV	12.106,00	C	12.106,00		12.106,00	
1.2.0.82.0195	SALDO LIQ APLIC FINANC RE SERV SERV DIV	12.106,00	D		12.106,00	12.106,00	
1.2.1.9	OUTROS ATIVOS NAO CIRCULANTES	1.820.000,00	D			0,00	1.820.000,00
1.2.1.91	CREDITOS A RECEBER	1.820.000,00	D			0,00	1.820.000,00

DS  
UGS

DS  
AS

  
 Anexo I  
**CENTRAL GERADORA E DISTRIBUIDORA DE ENERGIA S.A.**  
**BALANÇO PATRIMONIAL**  
**EXERCÍCIO FINDO EM 31/05/2025**  
 (Valores em Reais)

Conta	Descrição	01/05/2025		31/05/2025	
		Ativo	Passivo	Ativo	Passivo
1.2.1.91.14	MUTUOS	1.820.000,00	D		0,00
1.2.1.91.1458	MUTUOS - BRISE	1.820.000,00	D		0,00
1.2.3.2	IMOBILIZADO	81.667.933,36	D	75.417,13	556.682,96
1.2.3.21	GI RACAO	77.588.514,89	D		514.826,55
1.2.3.21.01	USINAS - IMOBILIZADO EM SERVICO	138.977.366,48	D		0,00
1.2.3.21.0104	Maquinas E Equipamentos	137.084.826,23	D		0,00
1.2.3.21.0106	Movels E Utensilios	11.122,60	D		0,00
1.2.3.21.0109	INSTALACOES	1.681.152,10	D		0,00
1.2.3.21.0113	PROVISAO DE SMANTELAMENTO PARQUES EOLICOS	200.265,55	D		0,00
1.2.3.21.02	{ } DE PRECACAO ACUMULADA - USINAS	61.388.851,59	C		514.826,55
1.2.3.21.0204	{ } MAQUINAS E EQUIPAMENTOS	60.640.623,65	C		510.021,10
1.2.3.21.0205	{ } MOVIS E UTI NSILIOS	6.892,53	C		57,92
1.2.3.21.0209	{ } INSTALACOES	557.081,83	C		4.681,09
1.2.3.21.0213	{ } PROVISAO DE SMANTELAME NTO PARQUES	184.253,58	C		66,44
1.2.3.26	DIREITO DE USO	4.079.418,46	D	75.417,13	41.866,40
1.2.3.26.01	DIREITO DE USO	4.342.606,75	D		0,00
1.2.3.26.0101	DIREITO DE USO - ARRENDAMENTO	11.052.728,79	D		0,00
1.2.3.26.0102	{ } AVP DIREITO DE USO - ARRENDAMENTO	6.710.122,04	C		0,00
1.2.3.26.02	{ } DE PREC ACUMULADA - DIREITO DE USO	263.188,29	C	75.417,13	41.866,40
1.2.3.26.0201	{ } DE PREC. DIREITO DE USO - ARRENDAMENTO	669.862,36	C		41.866,40
1.2.3.26.0202	AVP DE PREC. DIREITO DE USO ARRENDAM	408.674,07	D	75.417,13	
1.2.3.3	INTANGIVEL	377.782,18	D	1.528,80	9.703,87
1.2.3.31	GI RACAO	377.782,18	D	1.528,80	9.703,87
1.2.3.31.01	USINAS - INTANGIVEL EM SERVICO	543.851,46	D		0,00
1.2.3.31.0101	Servicoes	240.303,31	D		0,00
1.2.3.31.0107	LICENCA AMBIENTAL	367.757,56	D		0,00
1.2.3.31.0108	{ } AVP LICENCA AMBIENTAL	64.209,41	C		0,00
1.2.3.31.02	{ } AMORTIZACAO ACUMULADA - USINAS	166.069,28	C	1.528,80	9.703,87
1.2.3.31.0201	{ } SERVICOES	50.431,92	C		947,74
1.2.3.31.0207	{ } AMORTIZACAO LICENCA AMBIENTAL	140.098,11	C		8.756,13
1.2.3.31.0208	AVP AMORTIZ. LICENCA AMBIENTAL	74.469,75	D	1.528,80	
2	PASSIVO E PATRIMONIO LIQUIDO	96.317.548,66	C	14.491.209,08	11.875.964,98
2.1	PASSIVO CIRCULANTE	13.344.466,50	C	6.986.084,29	11.857.613,10
2.1.0.1	FORNEDORES	5.844.498,26	C	3.012.738,41	3.799.585,37
2.1.0.11	ENCARGOS DE USO DA REDE ELETRICA	152.930,86	C	306.068,38	306.697,12
2.1.0.11.01	CUSTO DE OPERACAO	152.930,86	C	306.068,38	306.697,12
2.1.0.11.0103	Taxa O.N.S.			3.952,96	3.952,96
2.1.0.11.0104	ENCARGO DO USO DE TRANSMISSAO - TUST	152.930,86	C	302.115,43	302.744,17
2.1.0.12	SUPRIMENTO DE ENERGIA ELETRICA	3.018.708,65	C	549.000,00	1.589.255,67
2.1.0.12.01	SUPRIMENTO ENER GIA EL-TRICA	3.018.708,65	C	549.000,00	1.589.255,67
2.1.0.12.0130	SUPRIMENTO - IBITU COMERCIALIZADORA	3.018.708,65	C	549.000,00	1.589.255,67
2.1.0.13	MATERIAS E SERVIÇOS	1.351.605,82	C	836.417,10	770.368,15
2.1.0.13.01	FORNEDORES NO PAIS	1.351.605,82	C	598.147,62	532.098,67
2.1.0.13.0101	Fornecedores De Materiais	1.345.715,25	C	595.121,02	311.907,77
2.1.0.13.0111	PROVISOES DE FORNECEDORES - M DICA	2.950,00	C		2.950,00
2.1.0.13.0114	PROVISOES DE FORNECEDORES	2.940,57	C	76,60	221.014,35
2.1.0.13.02	FORNEDORES S - COMPARTILHIAMENTO DE SPESAS			238.269,48	238.269,48
2.1.0.13.0202	FORNEDORES S - IBITU RENOVAVEIS			11.329,96	11.329,96
2.1.0.13.0205	FORNEDORES S - IBITU ENERGIA			226.939,52	226.939,52
2.1.0.14	COMPRA DE ENERGIA ELETRICA	1.321.252,93	C	1.321.252,93	1.123.264,43
2.1.0.14.01	ENERGIA DE TERCEIROS	777.136,64	C	777.136,64	786.374,53
2.1.0.14.0102	Provisao De Compra De Energia	777.136,64	C	777.136,64	786.374,53
2.1.0.14.02	PROVISAO COMPRA DE ENERGIA PARTES RE LACI	1.044.116,29	C	1.044.116,29	836.889,90
2.1.0.14.0273	PROVISAO C. ENER GIA - IBITU COMERC.	1.044.116,29	C	1.044.116,29	836.889,90
2.1.0.2	EMPRESIMOS, FINANCIAMENTOS E DEBITOS	253.399,11	C		0,00
2.1.0.23	ARRENDAMENTO MERCANTIL	253.399,11	C		0,00

DS  
UGS

DS  
AS



Anexo P  
CENTRAL GERADORA DE ENERGIA S.A.  
BALANÇO PATRIMONIAL  
EXERCÍCIO FINDO EM 31/05/2025  
(Valores em Reais)

		01/05/2025				31/05/2025	
Conta	Descrição	Ativo	Passivo	N/C	Ativo	Passivo	N/C
2.1.0.23.01	CONTRATOS DE ARRENDAMENTO	300.476,42	C			0,00	300.476,42 C
2.1.0.23.0101	CONTRATOS DE ARRENDAMENTO	300.476,42	C			0,00	300.476,42 C
2.1.0.23.02	(-)AVP CONTRATOS DE ARRENDAMENTO	47.077,31	D			0,00	47.077,31 D
2.1.0.23.0201	(-)AVP CONTRATOS DE ARRENDAMENTO	47.077,31	D			0,00	47.077,31 D
2.1.0.5	TRIBUTOS	303.950,30	C	466.065,36	558.077,73	91.362,37 C	366.327,67 C
2.1.0.51	TRIBUTOS FIDUCIÁRIOS	281.811,05	C	444.516,11	544.446,60	99.930,49 C	381.741,54 C
2.1.0.51.01	Imposto De Renda	82.350,31	C	245.055,37	313.936,90	68.880,53 C	151.730,84 C
2.1.0.51.02	Contribuição Social	67.860,97	C	67.860,97	114.375,88	46.514,91 C	114.375,88 C
2.1.0.51.03	Pis	23.435,57	C	23.435,57	20.681,53	2.754,04 D	20.681,53 C
2.1.0.51.04	Cofins	108.164,20	C	108.164,20	95.453,29	12.710,91 D	95.453,29 C
2.1.0.56	TRIBUTOS RETIDOS NA FONTE	22.149,25	C	22.149,25	13.581,13	8.568,12 D	13.581,13 C
2.1.0.56.01	Imposto De Renda Retido Na Fonte	8.628,82	C	8.628,82	763,56	8.365,26 D	763,56 C
2.1.0.56.05	Pcc - Pis/Cofins/Cst	11.456,85	C	11.456,85	11.756,41	702,44 D	11.756,41 C
2.1.0.56.06	Irr - Retido	693,18	C	693,18	697,76	0,42 D	697,76 C
2.1.0.56.07	INSS A RECOLHER	1.368,40	C	1.368,40	1.368,40	0,00	1.368,40 C
2.1.0.7	DIVIDENDOS DE CLÁSSICOS E JUROS SOBRE O CA	6.842.314,45	C	3.500.000,00		3.500.000,00 D	3.342.314,45 C
2.1.0.71	DIVIDENDOS	6.842.314,45	C	3.500.000,00		3.500.000,00 D	3.342.314,45 C
2.1.0.71.05	DIVIDENDOS BRSE	6.842.314,45	C	3.500.000,00		3.500.000,00 D	3.342.314,45 C
2.1.1.8	OBRIGAÇÕES COM ASSOCIADOS				7.500.000,00	7.500.000,00 C	7.500.000,00 C
2.1.1.89	OUTROS				7.500.000,00	7.500.000,00 C	7.500.000,00 C
2.1.1.89.02	CONTAS A PAGAR DE REDUÇÃO CAPITAL SOCIAL				7.500.000,00	7.500.000,00 C	7.500.000,00 C
2.1.1.9	OUTROS PASSIVOS CIRCULANTES	100.294,38	C	6.680,52		6.680,52 D	93.613,86 C
2.1.1.95	PROVISÕES SOCIO AMBIENTAIS	100.294,38	C	6.680,52		6.680,52 D	93.613,86 C
2.1.1.95.0101	PROVISÃO LICENÇA AMBIENTAL	106.800,09	C	6.680,52		6.680,52 D	99.119,57 C
2.1.1.95.0102	(-)AVP PROVISÃO LICENÇA AMBIENTAL	5.505,71	D			0,00	5.505,71 D
2.2	PASSIVO NÃO CIRCULANTE	4.529.094,46	C	5.124,79	18.351,88	13.227,09 C	4.542.321,55 C
2.2.0.2	EMPRESIMOS, FINANCIAMENTOS E DEBITURE S	3.899.171,31	C			0,00	3.899.171,31 C
2.2.0.23	ARRENDAMENTO MERCANTIL	3.899.171,31	C			0,00	3.899.171,31 C
2.2.0.23.01	CONTRATOS DE ARRENDAMENTO	10.098.918,07	C			0,00	10.098.918,07 C
2.2.0.23.0101	CONTRATOS DE ARRENDAMENTO	10.098.918,07	C			0,00	10.098.918,07 C
2.2.0.23.02	(-)AVP CONTRATOS DE ARRENDAMENTO	6.199.746,76	D			0,00	6.199.746,76 D
2.2.0.23.0201	(-)AVP CONTRATOS DE ARRENDAMENTO	6.199.746,76	D			0,00	6.199.746,76 D
2.2.0.9	PROVISÃO PARA DESCOMISSAMENTO	478.201,13	C	5.124,79	16.387,86	11.263,07 C	469.464,70 C
2.2.0.90	PROVISÃO DE SMANT LAMENTO PARQUES EOLICOS	478.201,13	C	5.124,79	16.387,86	11.263,07 C	469.464,70 C
2.2.0.90.0101	PROVISÃO DE SMANT LAMENTO PARQUES EOLICOS	4.964.120,01	C		16.387,86	16.387,86 C	4.980.507,87 C
2.2.0.90.0102	(-)AVP PROVISÃO PARA DESCOMISSAMENTO	4.485.918,88	D	5.124,79		5.124,79 D	4.491.043,67 D
2.2.1.9	OUTROS PASSIVOS NÃO CIRCULANTES	151.722,02	C		1.964,02	1,964,02 C	153.686,04 C
2.2.1.95	PROVISÕES SOCIO AMBIENTAIS	151.722,02	C		1,964,02	1,964,02 C	153.686,04 C
2.2.1.95.01	PROVISÕES SOCIO AMBIENTAIS	151.722,02	C		1,964,02	1,964,02 C	153.686,04 C
2.2.1.95.0101	PROVISÃO LICENÇA AMBIENTAL	212.829,90	C			0,00	212.829,90 C
2.2.1.95.0102	(-)AVP PROVISÃO LICENÇA AMBIENTAL	61.107,88	D		1,964,02	1,964,02 C	59.143,86 D
2.4	PATRIMONIO LIQUIDO	78.443.987,70	C	7.500.000,00		7.500.000,00 D	70.943.987,70 C
2.4.0.1	CAPITAL SOCIAL	76.485.580,77	C	7.500.000,00		7.500.000,00 D	68.985.580,77 C
2.4.0.11	CAPITAL SUBSCRITO	76.485.580,77	C	7.500.000,00		7.500.000,00 D	68.985.580,77 C
2.4.0.11.01	NACIONAL	76.485.580,77	C	7.500.000,00		7.500.000,00 D	68.985.580,77 C
2.4.0.11.0101	Capital Social	76.485.580,77	C	7.500.000,00		7.500.000,00 D	68.985.580,77 C
2.4.0.2	RESERVAS DE CAPITAL	0,43	C			0,00	0,43 C
2.4.0.29	OUTROS	0,43	C			0,00	0,43 C
2.4.0.29.01	OUTROS	0,43	C			0,00	0,43 C
2.4.0.29.0101	OUTROS	0,43	C			0,00	0,43 C
2.4.0.4	RESERVAS DE LUCRO	1.958.406,50	C			0,00	1.958.406,50 C
2.4.0.41	RESERVA LÍQUIDA	1.958.406,50	C			0,00	1.958.406,50 C
2.4.0.41.01	Reserva Legal	1.958.406,50	C			0,00	1.958.406,50 C
2.4.0.6	LUCROS OU PREJUÍZOS ACUMULADOS					0,00	0,00
2.4.0.61	LUCROS ACUMULADOS					0,00	0,00
6	RESULTADO ANTES DA CESSA LÍQUIDA	557.074,93	D	5.204.908,95	5.404.761,40	199.852,45 C	357.222,48 D

DS  
UGS

DS  
AS

  
 Anexo B  
**CENTRAL DE ENERGIA ELÉTRICA IBITUA S.A.**  
**BALANÇO PATRIMONIAL**  
**EXERCÍCIO FINDO EM 31/05/2025**  
 (Valores em Reais)

		31/05/2025			31/05/2025			
Código	Descrição	Ativo	Passivo	Ativo	Passivo	Ativo	Passivo	
6.1	RESULTADO NAS ATIVIDADES	178.564,52	D	4.493.840,72	4.687.310,30	193.470,08	C	13.905,96
6.1.0.1	RECEITA LÍQUIDA	9.630.475,73	C	176.806,33	3.181.776,78	3.054.970,45	C	12.685.446,18
6.1.0.1.1	GERAÇÃO	9.630.475,73	C	176.806,33	3.181.776,78	3.054.970,45	C	12.685.446,18
6.1.0.1.1.01	RECEITA DE OPERAÇÕES COM ENERGIA ELÉTRICA	10.039.126,57	C		3.181.776,78	3.181.776,78	C	13.270.903,35
6.1.0.1.1.01.01	Fornecimento - Geração Própria	8.432.645,52	C		2.521.661,30	2.521.661,30	C	10.954.306,82
6.1.0.1.1.01.03	Energia Elétrica De Curto Prazo - Geração	4.169,75	C		4.082,88	4.082,88	C	8.252,63
6.1.0.1.1.01.04	VENDA DE ENERGIA - PARTES RELACIONADAS	1.602.311,30	C		656.032,60	656.032,60	C	2.758.343,90
6.1.0.1.1.30	IMPOSTOS SOBRE A RECEITA	366.478,07	D	116.134,87		116.134,87	D	482.567,84
6.1.0.1.1.30.01	Imposto de Renda	65.754,28	D	20.881,53		20.881,53	D	85.935,81
6.1.0.1.1.30.02	Cofins	301.173,74	D	95.453,29		95.453,29	D	396.627,03
6.1.0.1.1.31	ENCARGOS DO CONSUMIDOR	42.272,82	D	10.671,51		10.671,51	D	52.894,33
6.1.0.1.1.31.05	TAXA DE FISCALIZAÇÃO DOS SERVIÇOS DE	42.272,82	D	10.671,51		10.671,51	D	52.894,33
6.1.0.5	GASTOS OPERACIONAIS	9.810.040,75	D	4.367.033,99	1.505.533,52	2.861.500,37	D	12.671.540,67
6.1.0.5.1	GERAÇÃO	8.865.523,53	D	4.180.486,70	1.502.673,52	2.677.813,18	D	11.543.336,71
6.1.0.5.1.01	ENERGIA COMPRADA PARA REVENDA	4.888.178,95	D	2.999.656,74	1.321.252,83	1.578.400,81	D	6.586.582,76
6.1.0.5.1.01.01	Suprimento De Energia Elétrica (Ccee)	3.181,99	D			0,00		3.181,99
6.1.0.5.1.01.02	Suprimento De Energia Elétrica Terceiros	822.172,03	D	563.511,17	777.136,64	286.374,53	D	1.108.546,56
6.1.0.5.1.01.03	COMPRA ENERGIA - PARTES RELACIONADAS	4.052.824,93	D	2.436.145,57	1.044.116,29	1.387.079,28	D	5.454.854,21
6.1.0.5.1.02	ENCARGOS DE TRANSMISSÃO, CONEXÃO E DISTRIBUIÇÃO	612.676,67	D	307.157,68	152.969,34	154.188,34	D	796.865,01
6.1.0.5.1.02.01	Encargos De Transmissão, Conexão E Distribuição	612.676,67	D	307.157,68	152.969,34	154.188,34	D	796.865,01
6.1.0.5.1.03	ENCARGOS E DESPESAS SETORIAIS	5.461,48	D	1.437,58		1.437,58	D	6.899,06
6.1.0.5.1.03.06	Taxa Ccee	5.461,48	D	1.437,58		1.437,58	D	6.899,06
6.1.0.5.1.05	PISSOAL	207.175,13	D	69.313,04		69.313,04	D	276.488,17
6.1.0.5.1.05.12	COMPARTILHAMENTO DE DESPESAS PESSOAL	207.175,13	D	69.313,04		69.313,04	D	276.488,17
6.1.0.5.1.08	SERVICIOS DE TERCEIROS	881.513,28	D	270.445,83	90,00	270.356,83	D	1.101.869,11
6.1.0.5.1.08.08	SERVICIOS DE MANUTENÇÃO AERONAVIADORES	881.423,28	D	270.356,83		270.356,83	D	1.101.779,11
6.1.0.5.1.08.09	SERV. DE MANUTENÇÃO DE MAQ EQUIP. BOP	90,00	D	90,00	90,00	0,00		90,00
6.1.0.5.1.10	SIGUROS	57.354,22	D	14.663,69		14.663,69	D	77.017,91
6.1.0.5.1.10.01	Seguros	57.354,22	D	14.663,69		14.663,69	D	77.017,91
6.1.0.5.1.11	PROVISÃO	55.360,72	D			0,00		55.360,72
6.1.0.5.1.11.06	Provisão Para Litígios Regulatórios	55.360,72	D			0,00		55.360,72
6.1.0.5.1.17	DEPRECIACAO	2.125.103,28	D	556.692,95	25.417,13	531.275,82	D	2.656.379,10
6.1.0.5.1.17.01	Depreciação	2.069.306,70	D	514.876,55		514.876,55	D	2.574.132,75
6.1.0.5.1.17.02	DEPRECIACAO - ARRENDAMENTO	65.797,08	D	41.866,40	25.417,13	16.449,27	D	82.246,35
6.1.0.5.1.18	AMORTIZACAO	32.700,30	D	9.703,57	1.528,80	8.175,07	D	40.875,37
6.1.0.5.1.18.01	AMORTIZACAO	3.790,98	D	947,74		947,74	D	4.738,72
6.1.0.5.1.18.07	AMORTIZACAO LICENÇA AMBIENTAL	28.909,32	D	8.756,13	1.528,80	7.227,33	D	36.136,65
6.1.0.5.1.19	GASTOS DIVERSOS	1.415,32	D	1.415,32		0,00		1.415,32
6.1.0.5.1.19.21	Manutenção E Conservação De Equipamentos	1.415,32	D	1.415,32		0,00		1.415,32
6.1.0.5.4	ADMINISTRAÇÃO CENTRAL	944.516,77	D	186.547,19	2.860,00	183.687,19	D	1.128.203,91
6.1.0.5.4.05	PISSOAL	666.575,12	D	142.948,90		142.948,90	D	809.524,02
6.1.0.5.4.05.11	COMPARTILHAMENTO DE DESPESAS PESSOAL	666.575,12	D	142.948,90		142.948,90	D	809.524,02
6.1.0.5.4.08	SERVICIOS DE TERCEIROS	158.352,79	D	30.907,54	1.830,00	29.077,54	D	187.430,33
6.1.0.5.4.08.01	Serviços De Terceiros	13.082,82	D	3.240,00		3.240,00	D	16.322,82
6.1.0.5.4.08.04	Serviços Prestados Por Pessoa Jurídica	7.894,74	D			0,00		7.894,74
6.1.0.5.4.08.06	Honorários De Contabilidade E Auditoria	1.929,95	D			0,00		1.929,95
6.1.0.5.4.08.14	COMPARTILHAMENTO DE DESPESAS - SERVIÇOS PJ	66.647,54	D	15.146,79		15.146,79	D	81.794,33
6.1.0.5.4.08.15	SERVICIOS DE DESPACHANTE	1.340,00	D	2.585,63	1.830,00	756,63	D	2.095,63
6.1.0.5.4.08.16	PROVISÃO HONORARIO CONTABIL E AUDITORIA	2.940,48	D	735,12		736,12	D	3.676,60
6.1.0.5.4.08.18	SERV. PORTUARIA E VIGILANCIA	64.517,26	D	9.200,00		9.200,00	D	73.717,26
6.1.0.5.4.09	ARRRNDAMENTOS E ALUGUEIS	9.642,55	D	800,00		800,00	D	10.442,55
6.1.0.5.4.09.04	Locação De Veículos	9.642,55	D	800,00		800,00	D	10.442,55
6.1.0.5.4.19	GASTOS DIVERSOS	109.946,26	D	11.890,75	1.030,00	10.860,75	D	120.807,01
6.1.0.5.4.19.15	Despesas Com Cartório E Taxas Judiciais	55.360,72	D			0,00		55.360,72
6.1.0.5.4.19.18	Despesas Com Viagens	400,17	D			0,00		400,17
6.1.0.5.4.19.22	Reembolso De Despesas	3.227,45	D	1.030,00	1.030,00	0,00		3.227,45

DS  
UGS  
DS  
AS



ANEXO I  
CENTRAL DE REGISTRO E OBRIGADO DE S/A  
BALANÇO PATRIMONIAL


EXERCÍCIO FINDO EM 31/05/2025  
(Valores em Reais)

		01/05/2025			31/05/2025		
COD. A	DESCRICAÇÃO	RENTABILIDADE	CLASSE	VALOR	VALOR	VALOR	VALOR
6.1.0.54.1928	COMPARTILHAMENTO DE DESPESAS - OUTROS	50.958,42	D	10.860,75		10.860,75	61.819,17
6.3	RESULTADO FINANCEIRO	377.510,41	D	711.068,73	717.451,10	6.382,37	371.178,04
6.3.0.1	RECEITAS FINANCEIRAS	549.564,82	C	135.015,56	170.324,54	35.308,98	584.873,80
6.3.0.11	GERAÇÃO	549.564,82	C	135.015,56	170.324,54	35.308,98	584.873,80
6.3.0.11.01	RECEITA COM APLICAÇÕES FINANCEIRAS	454.063,97	C	135.015,56	162.796,55	77.779,99	481.843,91
6.3.0.11.0101	RECEITA COM APLIC. FINANCEIRAS - (CAIXA)	505.840,43	C		135.019,16	135.019,16	640.859,59
6.3.0.11.0103	RECEITA DE APLIC.FIN. - COMPL.COMPLET.NCIA	51.776,51	D	135.015,56	27.776,39	107.239,17	159.015,68
6.3.0.11.04	AJUSTE A VALOR PRESENTE	95.500,79	C		7.528,97	7.528,97	103.029,76
6.3.0.11.0403	AJUSTE A VALOR PRESENTE DESMATELAMENTO	95.500,79	C		5.124,79	5.124,79	100.625,58
6.3.0.11.0404	AJUSTE A VALOR PRESENTE ABANDONAMENTO				2.404,18	2.404,18	2.404,18
6.3.0.11.99	OUTRAS RECEITAS FINANCEIRAS	0,11	C		0,02	0,02	0,13
6.3.0.11.9901	Descontos Recebidos	0,11	C		0,02	0,02	0,13
6.3.0.5	(-) DESPESAS FINANCEIRAS	977.075,23	D	576.053,17	547.126,56	28.926,61	956.001,84
6.3.0.51	GERAÇÃO	977.075,23	D	576.053,17	547.126,56	28.926,61	956.001,84
6.3.0.51.01	JUROS E VARIAÇÃO MONETARIA - DIVIDA MOVD	901.523,11	D	569.665,14	547.126,56	22.538,58	924.061,69
6.3.0.51.0101	Juros	74,92	D			0,00	74,92
6.3.0.51.0102	VARIAÇÃO MONETARIA - JUROS DA DIVIDA	605.100,26	D			0,00	605.100,26
6.3.0.51.0103	Int. Comissões E Taxas	1.036,34	D	733.071,87	731.289,35	1.782,52	7.818,86
6.3.0.51.0104	CUSTO DE CAPTAÇÃO DE EMPRÉSTIMOS	15.791,84	D	315.837,21	315.837,21	0,00	15.791,84
6.3.0.51.0106	VARIAÇÃO MONETARIA - ATUALIZAÇÃO DIVIDAS	147.809,18	D			0,00	147.809,18
6.3.0.51.0108	ATUALIZAÇÃO MONETARIA DE SMANTELAMENTO	128.302,63	D	16.387,86		16.387,86	144.690,49
6.3.0.51.0112	ATUALIZAÇÃO MONETARIA AMBIENTAL	3.407,34	D	4.368,20		4.368,20	7.776,14
6.3.0.51.99	OUTRAS DESPESAS FINANCEIRAS	25.552,12	D	6.388,03		6.388,03	31.940,15
6.3.0.51.9902	CARTA FIANÇA	25.552,12	D	6.388,03		6.388,03	31.940,15
7	LUCRO (PREJUÍZO) LÍQUIDO DO EXERCÍCIO	473.190,88	D	360.214,15	218.308,91	141.905,24	615.096,12
7.5	IMPOSTO DE RENDA E CONTRIBUIÇÃO SOCIAL	473.190,88	D	360.214,15	218.308,91	141.905,24	615.096,12
7.5.0.1	IMPOSTO DE RENDA E CONTRIBUIÇÃO SOCIAL	473.190,88	D	360.214,15	218.308,91	141.905,24	615.096,12
7.5.0.11	GERAÇÃO	473.190,88	D	360.214,15	218.308,91	141.905,24	615.096,12
7.5.0.11.01	(-) Contribuição Social Corrente	153.948,22	D	114.375,88	67.860,97	46.514,91	200.463,13
7.5.0.11.02	(-) Imposto De Renda Corrente	319.242,66	D	245.838,27	150.447,94	95.390,33	414.632,99

DocuSigned by:  
  
 LUIS CARLOS GOMES DA SILVA JUNIOR  
 CONTADOR CRC 151291424/O-0

DS  
UGS

DS  
RS




EXERCÍCIO FINDO EM 31/05/2025  
(Valores em Reais)

		01/05/2025			31/05/2025		
Código	Descrição	Saldo anterior	Var.	Patrim.	Var.	Saldo atual	
1	ATIVO	640.893.076,75	D	54.493.757,91	74.057.879,55	671.378.899,61	
1.1	ATIVO CIRCULANTE	33.496.054,16	D	54.401.337,24	18.305.478,38	69.581.958,07	
1.1.0.1	CAIXA E EQUIVALENTES DE CAIXA	46.480,01	D	1.337,24	5.080,16	47.737,09	
1.1.0.11	CAIXA	5.780,93	D	0,78	4.211,46	1.570,25	
1.1.0.11.02	CONTAS BANCARIAS A VISTA	5.780,93	D	0,78	4.211,46	1.570,25	
1.1.0.11.0212	BANCO ITAU	5.780,93	D	0,78	4.211,46	1.570,25	
1.1.0.17	EQUIVALENTES DE CAIXA	40.699,08	D	1.331,46	868,70	41.161,84	
1.1.0.17.01	APLICACOES FINANCEIRAS	40.699,08	D	1.331,46	868,70	41.161,84	
1.1.0.17.0112	Banco BTGPactual CDB	40.699,08	D	462,76	462,76	41.161,84	
1.1.0.17.0198	(-) SALDO LIQ APLICACAO CAIXA LIVRE	387,29	C	387,29	485,41	485,41	
1.1.0.17.0199	SALDO LIQU APLICACOES CAIXA LIVRE	387,29	D	485,41	387,29	485,41	
1.1.0.5	TRIBUTOS COMITNSAVIIS	355,76	D			355,76	
1.1.0.51	TRIBUTOS FEDERAIS	355,76	D			355,76	
1.1.0.51.03	IMPOSTO DE RENDA RITIDO NA FONTE	178,24	D			178,24	
1.1.0.51.0301	Imp S/Aplicacoes Financieras	178,24	D			178,24	
1.1.0.51.99	OUTROS	177,52	D			177,52	
1.1.0.51.9907	TRE A RECUPERAR	177,52	D			177,52	
1.1.1.9	OUTROS ATIVOS CIRCULANTES	33.439.218,39	D	54.400.000,00	18.300.348,22	69.538.870,17	
1.1.1.91	CREDITOS A RECEBER	33.439.218,39	D	54.400.000,00	18.300.348,22	69.538.870,17	
1.1.1.91.12	DIVIDENDOS E JUROS SOBRE CAPITAL PROPRIO	33.439.218,39	D		18.300.348,22	15.138.870,17	
1.1.1.91.1209	DIVIDENDOS A RECEBER - PALMAS	4.285.397,46	D		1.000.000,00	3.285.397,46	
1.1.1.91.1210	DIVIDENDOS A RECEBER - RIBEIRAO	800.348,22	D		800.348,22	800.348,22	
1.1.1.91.1211	DIVIDENDOS A RECEBER - ILHA GRANDE	4.283.653,78	D		2.000.000,00	2.283.653,78	
1.1.1.91.1216	DIVIDENDOS A RECEBER - ACARI	5.980.687,32	D		3.500.000,00	2.480.687,32	
1.1.1.91.1218	DIVIDENDOS A RECEBER - ANEMOI	7.235.581,29	D		4.000.000,00	3.235.581,29	
1.1.1.91.1219	DIVIDENDOS A RECEBER - APILOTIS	6.842.314,45	D		3.500.000,00	3.342.314,45	
1.1.1.91.1220	DIVIDENDOS A RECEBER - ARENA	4.011.235,87	D		3.500.000,00	511.235,87	
1.1.1.91.99	OUTROS			54.400.000,00		54.400.000,00	
1.1.1.91.9907	CONTAS RECLIBR REDUCAO DE CAPITAL SOCIAL			54.400.000,00		54.400.000,00	
1.2	ATIVO NAO CIRCULANTE	607.406.977,09	D	92.420,67	55.752.451,17	551.746.941,59	
1.2.0.5	TRIBUTOS COMPENSAVEIS	317,41	D	3,14		320,55	
1.2.0.51	TRIBUTOS FEDERAIS	317,41	D	3,14		320,55	
1.2.0.51.01	IMPOSTO DE RENDA	317,41	D	3,14		320,55	
1.2.0.51.0102	SALDO NEGATIVO IRPJ	317,41	D	3,14		320,55	
1.2.0.6	DEPOSITOS JUDICIAIS E CAUCOES	72.250,82	D			72.250,82	
1.2.0.61	DEPOSITOS JUDICIAIS	72.250,82	D			72.250,82	
1.2.0.61.01	TRABALHISTAS	72.250,82	D			72.250,82	
1.2.0.61.0101	PROCESSOS TRABALHISTAS	72.250,82	D			72.250,82	
1.2.2.0	BENS E ATIV NAO VINC A CONC E PERM DO SE	607.384.403,86	D	92.417,53	55.752.451,17	551.724.370,27	
1.2.2.01	PARTICIPACOES SOCIETARIAS PERMANENTES	607.384.403,86	D	92.417,53	55.752.451,17	551.724.370,27	
1.2.2.01.01	AVALIADAS PELA EQUIVALENCIA PATRIMONIAL	607.384.403,86	D	92.417,53	55.752.451,17	551.724.370,27	
1.2.2.01.0110	E. PATRIMONIAL ILHA GRANDE	70.074.878,34	D		7.750.336,27	62.774.542,07	
1.2.2.01.0111	E. PATRIMONIAL PALMAS	63.649.352,30	D		5.010.043,51	58.639.308,79	
1.2.2.01.0113	E. PATRIMONIAL RIBEIRAO	54.563.119,11	D		7.761.205,78	46.791.913,33	
1.2.2.01.0123	E. PATRIMONIAL ARENA	81.322.643,93	D		5.549.273,28	75.773.370,65	
1.2.2.01.0128	E. PATRIMONIAL ACARI	90.321.208,05	D		7.527.162,42	82.794.045,63	
1.2.2.01.0130	E. PATRIMONIAL ANEMOI	78.503.555,43	D	34.170,32	7.000.000,00	71.508.025,75	
1.2.2.01.0131	E. PATRIMONIAL APILOTIS	77.413.771,89	D	57.947,21	7.500.000,00	69.971.669,10	
1.2.2.01.0149	E. PATRIMONIAL ALBUQUERQUE	91.595.924,81	D		7.654.428,91	83.941.494,90	
2	PASSIVO E PATRIMONIO LIQUIDO	653.719.877,31	C	18.304.477,64	641,28	635.416.040,95	
2.1	PASSIVO CIRCULANTE	78.538.437,75	C	18.304.477,64	641,28	10.234.601,38	
2.1.0.1	FORNEDORES	3.490,98	C	4.110,55	619,57	3.490,98	
2.1.0.13	MATERIAIS E SERVIÇOS	3.490,98	C	4.110,55	619,57	3.490,98	
2.1.0.13.01	FORNEDORES NO PAIS	3.490,98	C	4.110,55	619,57	3.490,98	
2.1.0.13.0111	PROVISOES DE FORNECEDORES - MEXICO	1.012,70	C	1.012,70		1.012,70	
2.1.0.13.0114	PROVISOES DE FORNECEDORES	2.478,28	C	3.097,85	619,57	2.478,28	

DS  
UGS

DS  
AS

  
**IBITU ENERGIAS RENOVAVEIS S/A**  
**BALANÇO PATRIMONIAL**  
**EXERCÍCIO FINANCEIRO 31/05/2025**  
 (Valores em Reais)

		01/05/2025			31/05/2025		
Código	Descrição	Ativo	Passivo	Ativo	Passivo	Ativo	Passivo
2.1.0.5	TRIBUTOS	29,61 C	18,87	21,71	2,84 C	32,45 C	
2.1.0.51	TRIBUTOS FIDUCIÁRIOS	29,61 C	18,87	21,71	2,84 C	32,45 C	
2.1.0.51.03	Pis	10,49 C		3,04	3,04 C	13,53 C	
2.1.0.51.04	Cofins	19,17 C	18,87	18,67	0,20 D	18,97 C	
2.1.0.7	DIVIDENDOS DECLARADOS E JUROS SOBRE O CA	28.534.917,16 C	18.300.348,72		18.300.348,72 D	10.234.568,94 C	
2.1.0.71	DIVIDENDOS	28.534.917,16 C	18.300.348,72		18.300.348,72 D	10.234.568,94 C	
2.1.0.71.03	DIVIDENDOS - IBITU RENOVAVEIS	28.534.917,16 C	18.300.348,72		18.300.348,72 D	10.234.568,94 C	
2.2	PASSIVO NÃO CIRCULANTE	20.816.639,24 C			0,00	20.816.639,24 C	
2.2.0.2	EMPRESIMOS, FINANCIAMENTOS E DEBITURIS	20.816.639,24 C			0,00	20.816.639,24 C	
2.2.0.25	MUTUOS - COLIGADAS E CONTROLADAS OU CONT	20.816.639,24 C			0,00	20.816.639,24 C	
2.2.0.25.17	MUTUO - PALMAS	5.943.139,24 C			0,00	5.943.139,24 C	
2.2.0.25.18	MUTUO - ACAJÓ	11.619.000,00 C			0,00	11.619.000,00 C	
2.2.0.25.19	MUTUO - APELIOTIS	1.820.000,00 C			0,00	1.820.000,00 C	
2.2.0.25.20	MUTUO - ANEMOI	1.434.500,00 C			0,00	1.434.500,00 C	
2.4	PATRIMONIO LIQUIDO	604.364.800,32 C			0,00	604.364.800,32 C	
2.4.0.1	CAPITAL SOCIAL	595.756.291,69 C			0,00	595.756.291,69 C	
2.4.0.11	CAPITAL SUBSCRITO	595.756.291,69 C			0,00	595.756.291,69 C	
2.4.0.11.01	NACIONAL	595.756.291,69 C			0,00	595.756.291,69 C	
2.4.0.11.0101	Capital Social	595.756.291,69 C			0,00	595.756.291,69 C	
2.4.0.2	RESERVAS DE CAPITAL	0,50 C			0,00	0,50 C	
2.4.0.29	OUTROS	0,50 C			0,00	0,50 C	
2.4.0.29.01	OUTROS	0,50 C			0,00	0,50 C	
2.4.0.29.0101	OUTROS	0,50 C			0,00	0,50 C	
2.4.0.4	RESERVAS DE LUCRO	9.108.508,13 C			0,00	9.108.508,13 C	
2.4.0.41	RESERVA LEGAL	9.108.508,13 C			0,00	9.108.508,13 C	
2.4.0.41.01	Reserva Legal	9.108.508,13 C			0,00	9.108.508,13 C	
6	RESULTADO ANTES DA CSLL E ITR	12.826.851,06 D	1.357.285,04	96.994,76	1.260.290,28 D	14.087.141,34 D	
6.1	RESULTADO NAS ATIVIDADES	14.577,44 D	619,57	4.110,55	3.490,98 C	11.086,46 D	
6.1.0.5	(-) GASTOS OPERACIONAIS	14.577,44 D	619,57	4.110,55	3.490,98 C	11.086,46 D	
6.1.0.54	ADMINISTRACAO CENTRAL	14.577,44 D	619,57	4.110,55	3.490,98 C	11.086,46 D	
6.1.0.54.08	SERVICOS DE TERCEIROS	13.452,04 D	619,57	3.547,85	2.928,78 C	10.523,76 D	
6.1.0.54.0806	Honorarios De Contabilidade E Auditoria	10.073,76 D			0,00	10.073,76 D	
6.1.0.54.0815	SERVICOS DE DESPACHANTE	900,00 D		450,00	450,00 C	450,00 D	
6.1.0.54.0816	PROVISAO HONORARIO CONTABIL E AUDITORIA	2.478,28 D	619,57	3.097,85	2.478,28 C		
6.1.0.54.19	GASTOS DIVERSOS	1.125,40 D			562,70 C	562,70 D	
6.1.0.54.1922	Reembolso De Despesas	1.125,40 D			562,70 C	562,70 D	
6.2	RESULTADO NA OPERACIONAL	12.797.621,28 D	1.357.451,17	92.417,53	1.260.033,64 D	14.057.654,92 D	
6.2.0.1	EQUIVALENCIA PATRIMONIAL	12.797.621,28 D	1.357.451,17	92.417,53	1.260.033,64 D	14.057.654,92 D	
6.2.0.15	ATIVIDADES NAO VINCULADAS A CONCILIAÇÃO DO	12.797.621,28 D	1.357.451,17	92.417,53	1.260.033,64 D	14.057.654,92 D	
6.2.0.15.01	GANHO NA EQUIVALENCIA PATRIMONIAL	3.514.323,07 C		92.417,53	92.417,53 C	3.606.740,60 C	
6.2.0.15.0101	GANHO NA EQUIVALENCIA PATRIMONIAL	3.514.323,07 C		92.417,53	92.417,53 C	3.606.740,60 C	
6.2.0.15.02	(-) PERDA NA EQUIVALENCIA PATRIMONIAL	16.311.944,35 D	1.357.451,17		1.357.451,17 D	17.664.395,52 D	
6.2.0.15.0201	(-) PERDA NA EQUIVALENCIA PATRIMONIAL	16.311.944,35 D	1.357.451,17		1.357.451,17 D	17.664.395,52 D	
6.3	RESULTADO FINANCEIRO	14.652,34 D	4.214,30	466,68	3.747,62 D	18.399,96 D	
6.3.0.1	RECEITAS FINANCEIRAS	2.704,62 C	21,71	466,68	444,97 C	2.649,59 C	
6.3.0.11	OF RACAO	2.704,62 C	21,71	466,68	444,97 C	2.649,59 C	
6.3.0.11.01	RECEITA COM APLICACOES FINANCEIRAS	2.301,10 C		463,54	463,54 C	2.764,64 C	
6.3.0.11.0101	RECEITA COM APLIC. FINANCEIRAS - (CAIXA)	793,40 C		0,78	0,78 C	794,18 C	
6.3.0.11.0103	RECEITA DE APLIC. IN - COMPL. COMPETENCIA	1.507,70 C		462,76	462,76 C	1.970,46 C	
6.3.0.11.11	(-) TRIBUTOS SOBRE RECEITAS FINANCEIRAS	107,54 D	21,71		21,71 D	129,25 D	
6.3.0.11.1101	PIS S/RECEITAS FINANCEIRAS	15,05 D		3,04	3,04 D	18,09 D	
6.3.0.11.1102	COFINS S/RECEITAS FINANCEIRAS	92,49 D	18,67		18,67 D	111,16 D	
6.3.0.11.99	OUTRAS RECEITAS FINANCEIRAS	11,06 C		3,14	3,14 C	14,70 C	
6.3.0.11.9902	Outras Receitas Financeiras	11,06 C		3,14	3,14 C	14,70 C	
6.3.0.5	(-) DESPESAS FINANCEIRAS	16.856,96 D	4.192,59		4.192,59 D	21.049,55 D	
6.3.0.51	OF RACAO	16.856,96 D	4.192,59		4.192,59 D	21.049,55 D	

DS  
UGS

DS  
AS



Anexo I  
IBITU ENERGIAS RENOVAVEIS S/A  
BALANÇO PATRIMONIAL  
EXERCÍCIO FINDO EM 31/05/2025  
(Valores em Reais)

		01/05/2025		31/05/2025		
Conta	Descrição	Saldo Inicial	Debitos	Saldo Final	Debitos	
6.3.0.51.99	OUTRAS DESPESAS FINANCEIRAS	16.856,96	D	4.192,59	4.192,59	D
6.3.0.51.9902	CARTA FIANÇA	16.856,96	D	4.192,59	4.192,59	D

DocuSigned by:

FOI ASSINADO POR  
LUIS CARLOS GOMES DA SILVA JUNIOR  
CONTADOR: CRC 1SP291424/O 0

DS  
UGS

DS  
AS



**Capítulo 4 - Cisão Parcial da CENTRAL GERADORA EOLICA ANEMOI S.A. para segregar Mútuos com a BRISE ENERGIAS RENOVÁVEIS S.A.**

**2 – LIVROS E ESCRITURAÇÃO**

Os livros da CENTRAL GERADORA EOLICA ANEMOI S.A. ("ANEMOI") e da BRISE ENERGIA RENOVÁVEIS S.A. ("BRISE") em que constam os registros respectivamente de MÚTUOS FINANCEIROS, e que integram a parcela objeto do presente instrumento, acham-se revestidos de todas as formalidades legais e fiscais, tendo sido escriturados de acordo com os princípios fundamentais de contabilidade, uniforme e consistentemente aplicados.

**3 – VERIFICAÇÃO DOS ATIVOS**

Os ativos objeto do presente instrumento foi verificado, têm existência real, e estão suportados por documentação legal e idônea.

**4 - AVALIAÇÃO DO ACERVO LÍQUIDO**

O acervo líquido a ser cindido e incorporado pela empresa BRISE através da transferência de Direitos de Mútuos detidos pela ANEMOI, foi avaliado pelo respectivo valor contábil, nos termos dos artigos 183 e 184 da Lei das Sociedades por Ações (Critérios de Avaliação do Ativo e Passivo, respectivamente), com base no Balanço Patrimonial da ANEMOI, levantados em 31 de maio de 2025, e é composto pelo seguinte ativo registrado no Ativo Não Circulante da ANEMOI, conforme quadro abaixo:

<b>ATIVO NÃO CIRCULANTE</b>	
<b>OUTROS ATIVOS NAO CIRCULANTES</b>	
<b>CREDITOS A RECEBER</b>	
<b>MUTUOS</b>	
MUTUOS – BRISE (MUTUO FINANCEIRO A RECEBER)	R\$ 1.434.500,00
<b>TOTAL</b>	<b>R\$ 1.434.500,00</b>
<b>ACERVO LÍQUIDO</b>	<b>R\$ 1.434.500,00</b>

DS  
UGS

DS  
AS



Com base nos critérios anteriormente descritos, foi levantado o Balanço Patrimonial da ANEMOI e sua controladora BRISE, datados de 31 de maio de 2025, que passam a integrar o presente Laudo de Avaliação como Anexo I, que constitui parte integrante e indissociável deste instrumento.

## 6 - CONCLUSÃO

Em decorrência dos exames e das análises efetuadas, concluímos que o acervo líquido correspondente ao valor contábil dos Mútuos contidos no Balanço Patrimonial da empresa ANEMOI a ser incorporado pela empresa BRISE, avaliado segundo os critérios anteriormente descritos, é positivo no valor de R\$ 1.434.500,00 (um milhão, quatrocentos e trinta e quatro mil e quinhentos reais), na data-base de 31 de maio de 2025.

Nessas condições, submetemos este Laudo de Avaliação à apreciação da administração do Grupo IBITU ENERGIA, colocando-nos à disposição para quaisquer esclarecimentos adicionais.

Em vista do exposto, encerramos o presente Laudo de Avaliação, assinando-o digitalmente.

São Paulo, 30 de Junho de 2025.

DocuSigned by:  
*Alex Viana dos Santos*  
PRO-CONTATY CONTABILIDADE S/S LTDA. - EPP  
CRC: 2SP 016759/0-8

40

DS  
*UGS*

DS  
*AS*




ANEXO 1 - Capítulo 4

Balancos Patrimoniais das empresas CENTRAL GERADORA EOLICA ANEMOI S.A. e BRISE  
ENERGIAS RENOVÁVEIS S.A.

DS  
UGS

DS  
AS



ANEXO I  
CENTRALIZADORA DE ENERGIA RENOVAVEIS S.A.  
BALANÇO PATRIMONIAL  
EXERCÍCIO FISCAL DE 01/05/2025  
(Valores em Reais)

		01/05/2025			31/05/2025		
Conta	Descrição	Saldo	Origem	Saldo	Origem	Saldo	
1	ATIVO	96.473.269,32	D	75.674.589,37	28.557.066,55	2.932.477,18 C	
1.1	ATIVO CIRCULANTE	12.306.117,42	D	25.477.008,61	25.698.891,83	221.883,27 C	
1.1.0.1	CAIXA E EQUIVALENTES DE CAIXA	3.135.243,07	D	16.042.455,96	17.349.749,11	1.307.293,15 C	
1.1.0.11	CAIXA	11.064,20	D	13.732.093,62	13.732.290,67	197,05 C	
1.1.0.11.02	CONTAS BANCARIAS A VISTA	10.162,54	D	13.732.093,62	13.732.244,51	150,89 C	
1.1.0.11.0203	BANCO BRADÉSCO	1.984,55	D	1.415.002,54	1.415.000,00	2,54 D	
1.1.0.11.0205	BANCO BTGPACTUAL			4.359.775,29	4.359.775,29	0,00	
1.1.0.11.0212	BANCO ITAU	8.177,99	D	7.957.313,78	7.957.469,22	153,43 C	
1.1.0.11.05	CONTAS BANCARIAS A VISTA VINCULADAS	901,66	D		46,16	46,16 C	
1.1.0.11.05001	BANCO CONTA VINCULADA BRADÉSCO	901,66	D		46,16	46,16 C	
1.1.0.12	EQUIVALENTES DE CAIXA	3.174.178,87	D	2.310.362,34	3.617.458,44	1.307.096,10 C	
1.1.0.12.01	APLICACOES FINANCEIRAS	3.174.178,87	D	2.310.362,34	3.617.458,44	1.307.096,10 C	
1.1.0.12.0106	Banco Bradesco CDB	1.502.830,98	D	17.746,10	1.430.105,42	1.412.359,32 C	
1.1.0.12.0112	Banco BTGPactual - COB	1.671.347,89	D	2.777.941,35	2.172.678,13	105.263,22 D	
1.1.0.12.0198	(-) SALDO LIQ APLICACAO CAIXA LIVRE	10.086,73	C	10.086,73	4.588,16	5.498,57 D	
1.1.0.12.0199	SALDO LIQ APLICACOES CAIXA LIVRE	10.086,73	D	4.588,16	10.086,73	5.498,57 C	
1.1.0.2	CONSUMIDORES/CLIENTES	5.782.039,71	D	3.345.686,20	2.235.108,05	1.110.581,15 D	
1.1.0.21	FORNECIMENTO	5.782.039,71	D	3.345.686,20	2.235.108,05	1.110.581,15 D	
1.1.0.21.01	FATURADO	5.782.039,71	D	3.345.686,20	2.235.108,05	1.110.581,15 D	
1.1.0.21.0110	Camara Comerc Energia Eletrica - Ccee			4.087,32	4.087,32	0,00	
1.1.0.21.0111	Cemig	2.231.017,73	D	2.461.062,42	2.731.017,73	230.044,69 D	
1.1.0.21.0124	FATURADO - IBITU COMERC.	3.551.021,98	D	880.546,46	880.546,46	4.431.568,44 D	
1.1.0.5	TRIBUTOS COMPLEMENTARES			76.821,93	76.821,93	0,00	
1.1.0.51	TRIBUTOS FEDERAIS			76.821,93	76.821,93	0,00	
1.1.0.51.03	IMPOSTO DE RENDA RETIDO NA FONTE			76.821,93	76.821,93	0,00	
1.1.0.51.0301	Imp SAplicacoes Financeiras			76.821,93	76.821,93	0,00	
1.1.0.6	DEPOSITOS JUDICIAIS E CAUCOES	10.746,71	D	4.402.796,56	4.413.543,26	10.746,70 C	
1.1.0.62	CAUCOES E DEPOSITOS VINCULADOS	10.746,71	D	4.402.796,56	4.413.543,26	10.746,70 C	
1.1.0.62.02	CAUCOES CONTA CORRENTE	10.746,71	D	4.402.796,56	4.413.543,26	10.746,70 C	
1.1.0.62.0201	C/C ITAU BRDES CENTRALIZADORA	10.746,49	D	2.235.105,10	2.245.351,59	10.746,49 C	
1.1.0.62.0204	C/C ITAU BRDES O&M			664.157,87	664.157,87	0,00	
1.1.0.62.0207	C/C BANCO BRDES TRSERVA ESPECIAL	0,01	D	1.503.532,76	1.503.532,76	0,00	
1.1.0.62.0208	C/C SANTANDER - CENTRALIZADORA	500,21	D	0,83	501,04	500,21 C	
1.1.0.7	ALMOXARFADO OPERACIONAL					0,00	
1.1.0.77	MATERIAL					0,00	
1.1.0.77.02	MERCADORIA EM RECESSA					0,00	
1.1.0.77.0201	SANDA MERCADORIA EM RECESSA	24.031,00	D			24.031,00 D	
1.1.0.77.0202	ENTRIGA MERCADORIA EM RECESSA	24.031,00	C			24.031,00 C	
1.1.1.2	DESPESAS PAGAS ANTECIPADAMENTE	158.049,57	D		14.434,52	144.615,05 D	
1.1.1.22	PREMIOS DE SEGUROS	159.049,57	D		14.434,52	144.615,05 D	
1.1.1.22.01	SEGUROS A PROPRIAR	159.049,57	D		14.434,52	144.615,05 D	
1.1.1.22.0190	SEGUROS A PROPRIAR	159.049,57	D		14.434,52	144.615,05 D	
1.1.1.9	OUTROS ATIVOS CIRCULANTES	3.219.038,36	D	1.609.237,96	1.609.237,96	0,00	
1.1.1.91	CREDITOS A RECEBER	3.219.038,36	D	1.609.237,96	1.609.237,96	0,00	
1.1.1.91.02	FORNecedores			549.000,00	549.000,00	0,00	
1.1.1.91.0202	Adiantamentos Diversos			549.000,00	549.000,00	0,00	
1.1.1.91.03	TITULOS DE CREDITO A RECEBER	3.219.038,36	D	1.060.237,96	1.060.237,96	0,00	
1.1.1.91.0344	TITULOS A RECEBER - ARISTARCO	2.158.800,39	D			0,00	
1.1.1.91.0379	TITULOS A RECEBER - IBITU ENERGIA	0,01	D			0,00	
1.1.1.91.0384	TITULOS A RECEBER - TUP	1.060.237,96	D	1.060.237,96	1.060.237,96	0,00	
1.2	ATIVO NAO CIRCULANTE	84.167.151,90	D	147.580,76	2.856.174,77	2.710.583,86 C	
1.2.0.8	INVESTIMENTOS TEMPORARIOS	2.180.197,89	D	121.294,38	2.301.492,27	2.180.197,89 C	
1.2.0.82	FUNDOS VINCULADOS	2.180.197,89	D	121.294,38	2.301.492,27	2.180.197,89 C	
1.2.0.82.01	CONTAS RESEIVA	2.180.197,89	D	121.294,38	2.301.492,27	2.180.197,89 C	
1.2.0.82.0116	ITAU - FUNDO DE INVESTIMENTO - SD	1.512.543,63	D	69.670,37	1.582.164,00	1.512.543,63 C	
1.2.0.82.0117	ITAU - FUNDO DE INVESTIMENTO - O&M	667.654,26	D	34.523,93	702.180,19	657.654,26 C	

DS  
UGS

DS  
AS






**Central Geradora de Energia S.A.**
  
**BALANÇO PATRIMONIAL**
  
**EXERCÍCIO FINDO EM 31/05/2025**
  
 (Valores em Reais)

		01/05/2025		31/05/2025	
Código	Descrição	Ativo Circulante	Ativo Não Circulante	Passivo Circulante	Passivo Não Circulante
1.2.0.82.0190	( ) SALDO LIQ APLICACAO RESE RVO&M	4.952,11	C	4.952,11	4.952,11 D
1.2.0.82.0191	SALDO LIQ APLICACAO FINANC RESERVA O&M	4.952,11	D	4.952,11	4.952,11 C
1.2.0.82.0194	( ) SALDO LIQ APLICACAO S RE SE RV SE RV DIV	12.195,97	C	12.195,97	12.195,97 D
1.2.0.82.0195	SALDO LIQ APLIC FINANC RESE RV SE RV DIVID	12.195,97	D	12.195,97	12.195,97 C
1.2.1.9	OUTROS ATIVOS NAO CIRCULANTES	1.434.500,00	D		0,00
1.2.1.91	CREDITOS A RECEBER	1.434.500,00	D		0,00
1.2.1.91.14	MUTUOS	1.434.500,00	D		0,00
1.2.1.91.1458	MUTUOS BANC	1.434.500,00	D		0,00
1.2.3.7	IMOBILIZADO	80.288.385,85	D	24.793,80	546.058,70
1.2.3.71	DETERMINADO	76.307.413,04	D		506.022,59
1.2.3.71.01	USINAS - IMOBILIZADO EM SERVICO	136.329.569,73	D		0,00
1.2.3.71.0104	Maquinas E Equipamentos	134.639.861,65	D		0,00
1.2.3.71.0106	Mov& E Utensilios	11.122,60	D		0,00
1.2.3.71.0109	INSTALACOES	1.478.319,93	D		0,00
1.2.3.71.0113	PROVISAO DE MANUTENCAO PARQUES E OLICOS	200.265,55	D		0,00
1.2.3.71.02	( ) DEPRECIACAO ACUMULADA - USINAS	60.212.321,92	C	506.022,59	506.022,59
1.2.3.71.0204	( ) MAQUINAS E EQUIPAMENTOS	59.539.916,97	C	501.780,00	501.780,00
1.2.3.71.0206	( ) MOV& E UTENSILIOS	6.892,53	C	57,92	57,92
1.2.3.71.0209	( ) INSTALACOES	490.258,90	C	4.118,73	4.118,73
1.2.3.71.0213	( ) PROVISAO DE MANUTENCAO PARQUES	184.253,52	C	66,44	66,44
1.2.3.71.03	USINAS - IMOBILIZADO EM CURSO	190.165,23	D		0,00
1.2.3.71.0310	Material Em Deposito	190.165,23	D		0,00
1.2.3.76	DIREITO DE USO	3.980.922,85	D	24.793,80	40.846,11
1.2.3.76.01	DIREITO DE USO	4.237.809,80	D		0,00
1.2.3.76.0101	DIREITO DE USO - ARRENDAMENTO	10.783.373,55	D		0,00
1.2.3.76.0102	( ) AVP DIREITO DE USO - ARRENDAMENTO	6.545.563,75	C		0,00
1.2.3.76.02	( ) DEPRECIACAO ACUMULADA - DIREITO DE USO	256.838,96	C	24.793,80	40.846,11
1.2.3.76.0201	( ) DEPRECIACAO DIREITO DE USO - ARRENDAMENTO	603.537,78	C	40.846,11	40.846,11
1.2.3.76.0202	AVP DEPRECIACAO DIREITO DE USO ARRENDAM	396.700,83	D	24.793,80	24.793,80
1.2.3.3	INTANGIVEL	264.068,12	D	1.492,58	9.813,75
1.2.3.31	DETERMINADO	264.068,12	D	1.492,58	9.813,75
1.2.3.31.01	USINAS - INTANGIVEL EM SERVICO	397.454,34	D		0,00
1.2.3.31.0101	Servidores	44.365,39	D		0,00
1.2.3.31.0103	Softwares	56.616,82	D		0,00
1.2.3.31.0107	LICENCA AMBIENTAL	357.667,94	D		0,00
1.2.3.31.0108	( ) AVP LICENCA AMBIENTAL	61.195,81	C		0,00
1.2.3.31.02	( ) AMORTIZACAO ACUMULADA - USINAS	133.386,22	C	1.492,58	9.813,75
1.2.3.31.0201	( ) SERVIÇOS	9.197,28	C	146,53	146,53
1.2.3.31.0203	( ) SOFTWARES	8.492,49	C	943,61	943,61
1.2.3.31.0207	( ) AMORTIZACAO LICENCA AMBIENTAL	139.577,74	C	8.723,61	8.723,61
1.2.3.31.0208	AVP AMORTIZACAO LICENCA AMBIENTAL	23.881,29	D	1.492,58	1.492,58
2	PASSIVO E PATRIMONIO LIQUIDO	97.622.636,36	C	14.487.842,14	11.515.894,64
2.1	PASSIVO CIRCULANTE	13.535.063,51	C	7.477.717,35	11.497.542,76
2.1.0.1	FORNecedorES	5.658.695,26	C	3.062.096,21	3.990.127,65
2.1.0.11	ENCARGOS DE USO DA RE DE ELÉTRICA	152.562,00	C	309.273,77	309.901,05
2.1.0.11.01	CUSTO DE OPERACAO	152.562,00	C	309.273,77	309.901,05
2.1.0.11.0103	Taxa O.N.S		D	7.886,90	7.886,90
2.1.0.11.0104	ENCARGO DO USO DE TRANSMISSAO - JUST	152.562,00	C	301.386,87	302.014,15
2.1.0.12	SUPRIMENTO DE ENERGIA ELÉTRICA	2.905.196,81	C	549.000,00	1.750.866,79
2.1.0.12.01	SUPRIMENTO ENERGI A ELÉTRICA	2.905.196,81	C	549.000,00	1.750.866,79
2.1.0.12.0130	SUPRIMENTO - IBITU COMERCIALIZADORA	2.905.196,81	C	549.000,00	1.750.866,79
2.1.0.13	MATERIAIS E SERVIÇOS	1.290.085,89	C	882.971,93	870.737,95
2.1.0.13.01	FORNecedorES NO PAIS	1.290.085,89	C	644.702,45	682.458,47
2.1.0.13.0101	Fornecedores De Materiais	1.284.195,33	C	641.732,93	361.377,52
2.1.0.13.0111	PROVISOR DE FORNecedorES - M&O&O	2.950,00	C	2.950,00	2.950,00
2.1.0.13.0114	PROVISOR DE FORNecedorES	2.940,56	C	19,52	271.090,95

DS  
UGS

DS  
AS





Ano 1  
CENTRAL GERADORA DE ENERGIA S.A.  
BALANÇO PATRIMONIAL  
EXERCÍCIO FISCAL DE 01/05/2025  
(Valores em Reais)

01/05/2025		31/05/2025	
Código	Descrição	Ativo	Passivo
2.1.0.13.02	FORNecedores COMPARTILHAMENTO DESPESAS	738.269,48	738.269,48
2.1.0.13.0202	FORNecedores - IBITU RENOVAVEIS	11.329,96	11.329,96
2.1.0.13.0205	FORNecedores - IBITU ENERGIA	726.939,52	726.939,52
2.1.0.14	COMPRA DE ENERGIA ELITRICA	1.320.850,56	1.088.621,86
2.1.0.14.01	ENERGIA DE TERCEIROS	327.525,17	338.442,62
2.1.0.14.0102	Provisao De Compra De Energia	327.525,17	10.917,50
2.1.0.14.02	PROVISAO COMPRA DE ENERGIA PARTES RELACI	993.325,44	760.179,24
2.1.0.14.0223	PROVISAO C. ENERGIA - IBITU COMERC.	993.325,44	760.179,24
2.1.0.7	EMPRESIMOS, FINANCIAMENTOS E DEBITURES	247.330,54	0,00
2.1.0.73	ARRRNDAMNTO MERCANTIL	247.330,54	0,00
2.1.0.73.01	CONTRATOS DE ARRENDAMENTO	293.277,99	0,00
2.1.0.73.0101	CONTRATOS DE ARRENDAMENTO	293.277,99	0,00
2.1.0.73.02	(-)AVP CONTRATOS DE ARRENDAMENTO	45.947,45	0,00
2.1.0.73.0201	(-)AVP CONTRATOS DE ARRENDAMENTO	45.947,45	0,00
2.1.0.5	TRIBUTOS	783.162,04	408.940,62
2.1.0.51	TRIBUTOS FIDELIJS	256.943,99	382.662,12
2.1.0.51.01	Imposto De Renda	75.782,91	274.709,78
2.1.0.51.02	Contribuicao Social	57.774,25	106.946,87
2.1.0.51.03	Pis	21.972,97	21.747,00
2.1.0.51.04	Co/ins	101.413,51	100.370,87
2.1.0.56	TRIBUTOS RETIDOS NA FONTE	26.218,45	13.640,59
2.1.0.56.01	Imposto De Renda Retido Na Fonte	12.711,08	12.447,65
2.1.0.56.05	Pcc - Pis/Co/ins/Cst	11.445,79	11.255,96
2.1.0.56.06	Iss Retido	683,18	692,76
2.1.0.56.07	INSS A RECOLHER	1.368,40	1.368,40
2.1.0.7	DIVIDNDOS DECLARADOS E JUROS SOBRE O CA	7.235.581,29	4.000.000,00
2.1.0.71	DIVIDNDOS	7.235.581,29	4.000.000,00
2.1.0.71.06	DIVIDNDOS - BRESF	7.235.581,29	4.000.000,00
2.1.1.8	OBRIGAOES COM ASSOCIADOS		7.000.000,00
2.1.1.89	OUTROS		7.000.000,00
2.1.1.89.02	CONTAS A PAGAR DE REDUCCAO CAPITAL SOCIAL		7.000.000,00
2.1.1.9	OUTROS PASSIVOS CIRCULANTES	100.294,38	6.680,52
2.1.1.95	PROVISOS SOCIO AMBIENTAIS	100.294,38	6.680,52
2.1.1.95.0101	PROVISAO LICENCA AMBIENTAL	100.800,03	6.680,52
2.1.1.95.0102	(-)AVP PROVISAO LICENCA AMBIENTAL	5.505,71	0,00
2.2	PASSIVO NAO CIRCULANTE	4.434.650,38	5.124,79
2.2.0.2	EMPRESIMOS, FINANCIAMENTOS E DEBITURES	3.804.727,23	0,00
2.2.0.23	ARRRNDAMNTO MERCANTIL	3.804.727,23	0,00
2.2.0.23.01	CONTRATOS DE ARRENDAMENTO	9.852.225,99	0,00
2.2.0.23.0101	CONTRATOS DE ARRENDAMENTO	9.852.225,99	0,00
2.2.0.23.02	(-)AVP CONTRATOS DE ARRENDAMENTO	6.047.498,76	0,00
2.2.0.23.0201	(-)AVP CONTRATOS DE ARRENDAMENTO	6.047.498,76	0,00
2.2.0.9	PROVISAO PARA DESCOMISSONAMENTO	478.201,13	16.387,86
2.2.0.90	PROVISAO DE SMANTILAMENTO PARQUES EOLICOS	478.201,13	16.387,86
2.2.0.90.0101	PROVISAO DE SMANTILAMENTO PARQUES EOLICOS	4.964.170,01	16.387,86
2.2.0.90.0102	(-)AVP PROVISAO PARA DE SMANTILAMENTO	4.485.918,88	5.124,79
2.2.1.9	OUTROS PASSIVOS NAO CIRCULANTES	151.722,02	1.964,02
2.2.1.95	PROVISOS SOCIO AMBIENTAIS	151.722,02	1.964,02
2.2.1.95.01	PROVISOS SOCIO AMBIENTAIS	151.722,02	1.964,02
2.2.1.95.0101	PROVISAO LICENCA AMBIENTAL	201.965,37	0,00
2.2.1.95.0102	(-)AVP PROVISAO LICENCA AMBIENTAL	50.263,35	1.964,02
2.4	PATRIMONIO LIQUIDO	79.652.927,47	7.000.000,00
2.4.0.1	CAPITAL SOCIAL	78.052.589,78	7.000.000,00
2.4.0.11	CAPITAL SUBSCRITO	78.052.589,78	7.000.000,00
2.4.0.11.01	NACIONAL	78.052.589,78	7.000.000,00
2.4.0.11.0101	Capital Social	78.052.589,78	7.000.000,00

DS  
UGS

DS  
AS



**IBITU ENERGIA S/A**  
**BALANÇO PATRIMONIAL**

EXERCÍCIO FINDO EM 31/05/2025

(Valores em Reais)

01/05/2025

31/05/2025

CODIGO	Descrição	Ativo	Passivo	Ativo	Passivo	Ativo	Passivo
2.4.0.2	RESERVAS DE CAPITAL	0,43	C			0,00	0,43
2.4.0.29	OUTROS	0,43	C			0,00	0,43
2.4.0.29.01	OUTROS	0,43	C			0,00	0,43
2.4.0.29.0101	OUTROS	0,43	C			0,00	0,43
2.4.0.4	RESERVAS DE LUCRO	1.600.332,26	C			0,00	1.600.332,26
2.4.0.41	RESERVA LÍQUIDA	1.600.332,26	C			0,00	1.600.332,26
2.4.0.41.01	Reserva Legal	1.600.332,26	C			0,00	1.600.332,26
6	RESULTADO ANTES DA CANCELAMENTO	579.091,20	D	5.908.656,00	6.093.432,61	184.776,61	394.314,59
6.1	RESULTADO NAS ATIVIDADES	162.826,11	D	4.670.462,40	4.853.802,35	183.339,95	70.513,84
6.1.0.1	RECEITA LÍQUIDA	9.553.868,96	C	132.789,38	3.345.696,20	3.212.906,82	12.766.775,78
6.1.0.11	GERAÇÃO	9.553.868,96	C	132.789,38	3.345.696,20	3.212.906,82	12.766.775,78
6.1.0.11.01	RECEITA DE OPERAÇÕES COM ENERGIA ELÉTRICA	9.959.617,69	C		3.345.696,20	3.345.696,20	13.305.313,89
6.1.0.11.0101	Fornecimento - Geração Própria	8.229.847,61	C		2.461.062,42	2.461.062,42	10.690.910,03
6.1.0.11.0103	Energia Elétrica De Curto Prazo - Geração	4.073,31	C		4.087,32	4.087,32	8.160,63
6.1.0.11.0104	VENDA DE ENERGIA - PARTES RELACIONADAS	1.725.696,77	C		880.546,46	880.546,46	2.606.243,23
6.1.0.11.30	( ) TRIBUTOS SOBRE RECEITA	363.525,91	D	122.117,87		122.117,87	485.643,78
6.1.0.11.3001	( ) PIS	64.737,45	D	21.747,00		21.747,00	86.484,45
6.1.0.11.3002	( ) COFINS	298.788,46	D	100.370,87		100.370,87	399.146,33
6.1.0.11.31	( ) ENCARGOS DO CONSUMIDOR	42.222,82	D	10.671,51		10.671,51	52.894,33
6.1.0.11.3105	( ) TAXA DE FISCALIZAÇÃO DOS SERVIÇOS DE	42.222,82	D	10.671,51		10.671,51	52.894,33
6.1.0.5	( ) GASTOS OPERACIONAIS	9.716.695,07	D	4.537.673,07	1.508.106,15	3.029.566,87	12.746.261,94
6.1.0.51	OPERAÇÃO	8.811.008,75	D	4.351.158,68	1.505.246,15	2.845.912,53	11.656.921,28
6.1.0.51.01	ENERGIA COMPRADA PARA REVENDA	4.873.745,45	D	3.177.013,77	1.320.850,56	1.856.163,21	6.729.908,66
6.1.0.51.0101	Suprimento De Energia Elétrica (Ccee)	3.565,35	D			0,00	3.565,35
6.1.0.51.0102	Suprimento De Energia Elétrica Terceiros	971.657,85	D	665.967,74	327.525,12	338.442,62	1.310.100,47
6.1.0.51.0103	COMPRA DE ENERGIA - PARTES RELACIONADAS	3.898.522,25	D	2.511.046,03	993.325,44	1.517.720,59	5.416.242,84
6.1.0.51.07	ENCARGOS DE TRANSMISSÃO, CONEXÃO E DISTR	611.199,07	D	310.420,55	156.603,89	153.816,66	765.015,73
6.1.0.51.0701	Encargos De Transmissão, Conexão E Distr	611.199,07	D	310.420,55	156.603,89	153.816,66	765.015,73
6.1.0.51.03	ENCARGOS E DIAS DE SPESAS SETORIAIS	5.500,36	D	1.452,72		1.452,72	6.953,08
6.1.0.51.0306	Taxa Ccee	5.500,36	D	1.452,72		1.452,72	6.953,08
6.1.0.51.05	PISSOAL	207.175,13	D	69.313,04		69.313,04	276.488,17
6.1.0.51.0512	COMPARTILHAMENTO DE SPESAS - PESSOAL	207.175,13	D	69.313,04		69.313,04	276.488,17
6.1.0.51.08	SERVIÇOS DE TERCEIROS	881.513,28	D	720.445,83	90,00	220.355,83	1.101.869,11
6.1.0.51.0808	SERVIÇOS DE MANUTENÇÃO ALBERGADORES	881.473,28	D	720.355,83		220.355,83	1.101.779,11
6.1.0.51.0809	SERV DE MANUTENÇÃO DE MAQ E QUIP - BOP	90,00	D	90,00	90,00	0,00	90,00
6.1.0.51.10	SEGURTOS	56.290,75	D	14.415,00		14.415,00	70.705,75
6.1.0.51.1001	Seguros	56.290,75	D	14.415,00		14.415,00	70.705,75
6.1.0.51.17	PROVISÃO	54.000,41	D			0,00	54.000,41
6.1.0.51.1706	Provisão Para Litígios Regulatórios	54.000,41	D			0,00	54.000,41
6.1.0.51.17	DEPRECIACÃO	2.088.799,60	D	546.068,70	24.793,80	522.074,90	2.610.374,50
6.1.0.51.1701	Depreciação	2.024.090,36	D	506.022,59		506.022,59	2.530.112,95
6.1.0.51.1702	DEPRECIACÃO - ARRENDAMENTO	64.209,24	D	40.846,11	24.793,80	16.052,31	80.261,55
6.1.0.51.18	AMORTIZACÃO	33.264,70	D	9.813,75	1.492,58	8.321,17	41.606,87
6.1.0.51.1801	AMORTIZACÃO	4.360,58	D	1.090,14		1.090,14	5.450,72
6.1.0.51.1807	AMORTIZACÃO LICENÇA AMBIENTAL	28.924,12	D	8.723,61	1.492,58	7.231,03	36.156,15
6.1.0.51.19	GASTOS DIVERSOS		D	1.415,37		1,415,37	0,00
6.1.0.51.1921	Manutenção E Conservação De Equipamentos		D	1,415,37		1,415,37	0,00
6.1.0.54	ADMINISTRAÇÃO CENTRAL	905.666,32	D	186.514,34	2.850,00	183.654,34	1.089.340,66
6.1.0.54.05	PISSOAL	666.575,12	D	142.948,90		142.948,90	809.524,02
6.1.0.54.0511	COMPARTILHAMENTO DE SPESAS - PESSOAL	666.575,12	D	142.948,90		142.948,90	809.524,02
6.1.0.54.08	SERVIÇOS DE TERCEIROS	166.727,38	D	28.671,91	800,00	77.871,91	194.599,29
6.1.0.54.0801	Serviços De Terceiros	13.082,82	D	3.240,00		3.240,00	16.322,82
6.1.0.54.0804	Serviços Prestados Por Pessoa Jurídica	7.894,68	D			0,00	7.894,68
6.1.0.54.0806	Honorários De Contabilidade E Auditoria	1.929,95	D			0,00	1.929,95
6.1.0.54.0813	SERVIÇOS DE INFORMÁTICA	8.464,65	D			0,00	8.464,65
6.1.0.54.0814	COMPARTILHAMENTO DE SPESAS - SERVIÇOS PJ	66.647,54	D	15.146,79		15.146,79	81.794,33

DS  
UGS

DS  
RS



ANEXO  
CENTRAL GERADORA POLÍCIA AMBIENTAL  
BALANÇO PATRIMONIAL  
EXERCÍCIO FINDO EM 31/05/2025  
(Valores em Reais)

		01/05/2025				31/05/2025		
CODI	DESCR	RENT	DEB	RENT	DEB	RENT	DEB	
6.1.0.54.0815	SERVICOS DE DISPATCHANTE	1.250,00	D	350,00	800,00	450,00	C	500,00
6.1.0.54.0816	PROVISAO MONETARIA CONTABIL E AUDITORIA	2.940,48	D	735,12		735,12	D	3.675,60
6.1.0.54.0818	SERV. PORTUARIA E VIGILANCIA	64.517,26	D	9.200,00		9.200,00	D	73.717,26
6.1.0.54.09	ARRIANDAMENTOS E ALUGUEIS	9.642,55	D	800,00		800,00	D	10.442,55
6.1.0.54.0904	Locacao De Veiculos	9.642,55	D	800,00		800,00	D	10.442,55
6.1.0.54.19	GASTOS DIVERSOS	62.741,27	D	14.093,53	2.060,00	12.033,53	D	74.774,80
6.1.0.54.1911	Telefones E Comunicacoes	8.492,85	D	2.702,78		2.702,78	D	10.695,63
6.1.0.54.1920	Despesas Com Publicacoes E Anuncios	700,00	D			0,00		700,00
6.1.0.54.1922	Reembolso De Despesas	3.090,00	D	1.030,00	2.060,00	1.030,00	C	2.060,00
6.1.0.54.1928	COMPARTILHAMENTO DE DESPESAS - OUTROS	50.956,42	D	10.860,75		10.860,75	D	61.817,17
6.3	RESULTADO FINANCEIRO	416.265,09	D	1.738.193,60	1.739.630,26	1.436,66	C	414.828,43
6.3.0.1	RECEITAS FINANCEIRAS	561.234,78	C	144.874,03	173.963,50	79.089,47	C	580.374,25
6.3.0.11	GERACAO	561.234,78	C	144.874,03	173.963,50	79.089,47	C	580.374,25
6.3.0.11.01	RECEITA COM APLICACAO DE FINANCEIRAS	456.733,94	C	144.874,03	168.838,69	73.964,66	C	479.698,60
6.3.0.11.0101	RECEITA COM APLIC. FINANCEIRAS - (CANAL)	798.587,05	C		144.878,97	144.878,97	C	943.466,02
6.3.0.11.0103	RECEITA DE APLIC. IN - COMPL. COMPETENCIA	342.853,11	D	144.874,03	73.969,72	170.914,31	D	463.767,42
6.3.0.11.04	AJUSTE A VALOR PRESENTE	96.500,79	C		5.124,79	5.124,79	C	100.625,58
6.3.0.11.0403	AJUSTE A VALOR PRESENTE DE SMANTILHAMENTO	96.500,79	C		5.124,79	5.124,79	C	100.625,58
6.3.0.11.99	OUTRAS RECEITAS FINANCEIRAS	0,05	G		0,02	0,02	C	0,07
6.3.0.11.9901	Descontos Recebidos	0,05	C		0,02	0,02	C	0,07
6.3.0.5	(-) DESPESAS FINANCEIRAS	967.499,87	D	1.093.319,57	1.065.666,76	27.652,81	D	996.152,68
6.3.0.51	GERACAO	967.499,87	D	1.093.319,57	1.065.666,76	27.652,81	D	996.152,68
6.3.0.51.01	JUROS E VARIAÇÃO MONETARIA - DIVIDA MOED	941.947,75	D	1.081.504,78	1.065.666,76	15.838,03	D	957.785,78
6.3.0.51.0101	Juros	74,92	D			0,00		74,92
6.3.0.51.0102	VARIAÇÃO MONETARIA - JUROS DA DIVIDA	628.289,43	D			0,00		628.289,43
6.3.0.51.0103	Int. Comissões E Taxas	2.813,89	D	467.914,95	465.002,05	2.912,90	D	5.776,79
6.3.0.51.0104	CUSTO DE CAPTACAO DE EMPRESTIMOS	17.754,36	D	589.237,96	589.237,96	0,00		17.754,36
6.3.0.51.0106	VARIAÇÃO MONETARIA ATUALIZACAO DIVIDAS	153.473,65	D			0,00		153.473,65
6.3.0.51.0108	ATUALIZACAO MONETARIA DE SMANTILHAMENTO	128.307,63	D	16.387,86		16.387,86	D	144.695,49
6.3.0.51.0112	ATUALIZACAO MONETARIA AMBIENTAL	11.738,87	D	1.964,02	5.426,75	3.462,73	C	7.778,14
6.3.0.51.04	AJUSTE A VALOR PRESENTE				5.426,75	5.426,75	D	5.426,75
6.3.0.51.0404	AJUSTE A VALOR PRESENTE ARRINDAMENTO				5.426,75	5.426,75	D	5.426,75
6.3.0.51.99	OUTRAS DESPESAS FINANCEIRAS	25.552,12	D	6.388,03		6.388,03	D	31.940,15
6.3.0.51.9902	CARTIFIANCA	25.552,12	D	6.388,03		6.388,03	D	31.940,15
7	LUCRO (PREJUIZO) LIQUIDO DO EXERCICIO	570.275,84	D	332.760,05	182.453,76	150.306,29	D	720.582,13
7.5	IMPOSTO DE RENDA E CONTRIBUICAO SOCIAL	570.275,84	D	332.760,05	182.453,76	150.306,29	D	720.582,13
7.5.0.1	IMPOSTO DE RENDA E CONTRIBUICAO SOCIAL	570.275,84	D	332.760,05	182.453,76	150.306,29	D	720.582,13
7.5.0.11	GERACAO	570.275,84	D	332.760,05	182.453,76	150.306,29	D	720.582,13
7.5.0.11.01	(-) Contribuicao Social Corrente	179.436,71	D	106.946,87	57.774,75	49.172,62	D	228.609,33
7.5.0.11.02	(-) Imposto De Renda Corrente	390.839,13	D	225.813,18	124.679,51	101.133,67	D	491.972,80


DocuSigned by:

*Handwritten signature*

FOI ADAC 23072449  
LUIZ CARLOS GOMES DA SILVA JUNIOR  
CONTADOR: CRC 15P2914240 0

DS  
UGS

DS  
AS



ANEXO I  
BALANÇO PATRIMONIAL  
EXERCÍCIO FINDO EM 31/05/2025  
(Valores em Reais)

01/05/2025

31/05/2025

Grupo	Descrição	01/05/2025	NIR	01/05/2025	01/05/2025	31/05/2025	01/05/2025	31/05/2025
1	ATIVO	640.893.026,75	D	54.493.757,91	74.057.879,55	19.564.126,64	C	621.328.896,61
1.1	ATIVO CIRCULANTE	33.486.054,16	D	54.401.332,24	18.305.478,38	36.095.903,86	D	68.581.958,07
1.1.0.1	CAIXA E EQUIVALENTES DE CAIXA	46.480,01	D	1.332,24	5.080,16	3.747,92	C	42.732,09
1.1.0.11	CAIXA	5.780,93	D	0,78	4.211,46	4.210,68	C	1.570,25
1.1.0.11.02	CONTAS BANCARIAS A VISTA	5.780,93	D	0,78	4.211,46	4.210,68	C	1.570,25
1.1.0.11.02.12	BANCO ITALY	5.780,93	D	0,78	4.211,46	4.210,68	C	1.570,25
1.1.0.12	EQUIVALENTES DE CAIXA	40.699,08	D	1.331,46	868,70	462,76	D	41.161,84
1.1.0.12.01	APLICACOES FINANCEIRAS	40.699,08	D	1.331,46	868,70	462,76	D	41.161,84
1.1.0.12.01.12	Banco BICFactual - CDB	40.699,08	D	462,76	462,76	462,76	D	41.161,84
1.1.0.12.01.98	(-) SALDO LIQ APLICACAO CAIXA LIVRE	382,29	C	382,29	486,41	104,12	C	486,41
1.1.0.12.01.99	SALDO LIQ APLICACOES CAIXA LIVRE	382,29	C	486,41	382,29	104,12	D	486,41
1.1.0.5	TRIBUTOS COMPENSATIVOS	355,76	D			0,00		355,76
1.1.0.5.1	TRIBUTOS FIDELIARIS	355,76	D			0,00		355,76
1.1.0.5.1.03	IMPOSTO DE RENDA RETIDO NA FONTE	178,24	D			0,00		178,24
1.1.0.5.1.03.01	Impostos/Aplicacoes Financeiras	178,24	D			0,00		178,24
1.1.0.5.1.99	OUTROS	177,52	D			0,00		177,52
1.1.0.5.1.99.07	ITENS RECUPERAR	177,52	D			0,00		177,52
1.1.1.9	OUTROS ATIVOS CIRCULANTES	33.439.218,39	D	54.400.000,00	18.300.348,22	36.099.651,78	D	69.538.870,17
1.1.1.9.1	CREDITOS A RECEBER	33.439.218,39	D	54.400.000,00	18.300.348,22	36.099.651,78	D	69.538.870,17
1.1.1.9.1.17	DIVIDENDOS E JUROS SOBRE CAPITAL PROPRIO	33.439.218,39	D		18.300.348,22	18.300.348,22	C	15.138.870,17
1.1.1.9.1.12.09	DIVIDENDOS A RECEBER - PALMAS	4.285.397,46	D		1.000.000,00	1.000.000,00	C	3.285.397,46
1.1.1.9.1.12.10	DIVIDENDOS A RECEBER - RIBEIRAO	800.348,22	D		800.348,22	800.348,22	C	
1.1.1.9.1.12.11	DIVIDENDOS A RECEBER - ILHA GRANDE	4.283.653,78	D		2.000.000,00	2.000.000,00	C	2.283.653,78
1.1.1.9.1.12.16	DIVIDENDOS A RECEBER - ACAPI	5.980.687,27	D		3.500.000,00	3.500.000,00	C	2.480.687,27
1.1.1.9.1.12.18	DIVIDENDOS A RECEBER - ANEMOI	7.235.581,29	D		4.000.000,00	4.000.000,00	C	3.235.581,29
1.1.1.9.1.12.19	DIVIDENDOS A RECEBER - APELIOTES	6.842.314,45	D		3.500.000,00	3.500.000,00	C	3.342.314,45
1.1.1.9.1.12.20	DIVIDENDOS A RECEBER - ARENA	4.011.735,87	D		3.500.000,00	3.500.000,00	C	511.235,87
1.1.1.9.1.99	OUTROS			54.400.000,00		54.400.000,00	D	54.400.000,00
1.1.1.9.1.99.07	CONTAS RECEBER RE DUCAO DE CAPITAL SOCIAL			54.400.000,00		54.400.000,00	D	54.400.000,00
1.7	ATIVO NAO CIRCULANTE	607.406.972,09	D	92.420,67	55.752.451,17	55.660.033,64	C	551.746.541,59
1.2.0.5	TRIBUTOS COMPENSATIVOS	317,41	D	3,14		3,14	D	320,55
1.2.0.5.1	TRIBUTOS FIDELIARIS	317,41	D	3,14		3,14	D	320,55
1.2.0.5.1.01	IMPOSTO DE RENDA	317,41	D	3,14		3,14	D	320,55
1.2.0.5.1.01.07	SALDO NEGATIVO IRPJ	317,41	D	3,14		3,14	D	320,55
1.2.0.6	DEPOSITOS JUDICIAIS E CAUCOES	22.250,82	D			0,00		22.250,82
1.2.0.6.1	DEPOSITOS JUDICIAIS	22.250,82	D			0,00		22.250,82
1.2.0.6.1.01	TRABALHISTAS	22.250,82	D			0,00		22.250,82
1.2.0.6.1.01.01	PROCESSOS TRABALHISTAS	22.250,82	D			0,00		22.250,82
1.2.2.0	BENS E ATIV NAO VINC A CONC E PIRM DO SE	607.384.403,86	D	92.417,53	55.752.451,17	55.660.033,64	C	551.724.370,27
1.2.2.0.1	PARTICIPACOES SOCIEDARIAS PERMANENTES	607.384.403,86	D	92.417,53	55.752.451,17	55.660.033,64	C	551.724.370,27
1.2.2.0.1.01	AVALIADAS PL LA EQUIVALENCIA PATRIMONIAL	607.384.403,86	D	92.417,53	55.752.451,17	55.660.033,64	C	551.724.370,27
1.2.2.0.1.01.10	E. PATRIMONIAL - ILHA GRANDE	70.024.878,34	D		7.750.336,27	7.750.336,27	C	62.274.542,07
1.2.2.0.1.01.11	E. PATRIMONIAL - PALMAS	63.649.352,30	D		5.010.043,51	5.010.043,51	C	58.639.308,79
1.2.2.0.1.01.13	E. PATRIMONIAL - RIBEIRAO	54.553.119,11	D		7.761.205,78	7.761.205,78	C	46.791.913,33
1.2.2.0.1.01.23	E. PATRIMONIAL - ARENA	81.322.843,93	D		5.549.273,28	5.549.273,28	C	75.773.570,65
1.2.2.0.1.01.29	E. PATRIMONIAL - ACAPI	90.321.208,05	D		7.507.162,42	7.507.162,42	C	82.814.045,63
1.2.2.0.1.01.30	E. PATRIMONIAL - ANEMOI	78.503.565,43	D	34.470,32	7.000.000,00	6.965.529,68	C	71.538.025,75
1.2.2.0.1.01.31	E. PATRIMONIAL - APELIOTES	77.413.721,89	D	57.847,21	7.500.000,00	7.442.052,79	C	69.971.669,10
1.2.2.0.1.01.49	E. PATRIMONIAL - ALBUQUERQUE	91.595.924,81	D		7.654.429,91	7.654.429,91	C	83.941.494,90
2	PASSIVO E PATRIMONIO LIQUIDO	653.719.877,31	C	18.304.477,64	641,28	18.303.836,36	D	635.416.040,95
2.1	PASSIVO CIRCULANTE	26.538.437,75	C	18.304.477,64	641,28	18.303.836,36	D	10.234.601,39
2.1.0.1	FORNecedores	3.490,98	C	4.110,55	619,57	3.490,98	D	
2.1.0.1.13	MATERIAS E SIMILARES	3.490,98	C	4.110,55	619,57	3.490,98	D	
2.1.0.1.13.01	FORNecedores NO PAIS	3.490,98	C	4.110,55	619,57	3.490,98	D	
2.1.0.1.13.01.11	PROVISORES DE FORNEDORES - MEDICAO	1.012,70	C	1.012,70		1.012,70	D	
2.1.0.1.13.01.14	PROVISORES DE FORNEDORES	2.478,28	C	3.097,85	619,57	2.478,28	D	

DS  
UGS

DS  
AS

**IBIT ENERGIAS RENOVAVEIS S/A**
  
**BALANÇO PATRIMONIAL**
  
**EXERCÍCIO FINDO EM 31/05/2025**
  
 (Valores em Reais)

		01/05/2025			31/05/2025			
CODIGO	DESCRICAO	Saldo anterior	DIC	Saldo	Resultado	Retorno	Saldo atual	DIC
2.1.0.5	TRIBUTOS	79,61	C	18,87	21,71	7,84	32,45	C
2.1.0.51	TRIBUTOS FEDERAIS	79,61	C	18,87	21,71	7,84	32,45	C
2.1.0.51.03	Pis	10,49	C	-	3,04	3,04	13,53	C
2.1.0.51.04	Cofins	19,17	C	18,87	18,67	0,20	18,97	C
2.1.0.7	DIVIDENDOS DECLARADOS E JUROS SOBRE O CA	28.534.917,16	C	18.300.348,22	-	18.300.348,22	10.234.568,94	C
2.1.0.71	DIVIDENDOS	28.534.917,16	C	18.300.348,22	-	18.300.348,22	10.234.568,94	C
2.1.0.71.03	DIVIDENDOS - IBITU RENOVAVEIS	28.534.917,16	C	18.300.348,22	-	18.300.348,22	10.234.568,94	C
2.2	PASSIVO NÃO CIRCULANTE	20.816.639,74	C	-	-	0,00	20.816.639,74	C
2.2.0.2	EMPRESIMOS, FINANCIAMENTOS E DEBITOS	20.816.639,74	C	-	-	0,00	20.816.639,74	C
2.2.0.25	MUTUOS - COLIGADAS E CONTROLADAS OU CONT	20.816.639,74	C	-	-	0,00	20.816.639,74	C
2.2.0.25.17	MUTUO - PALMAS	5.943.139,74	C	-	-	0,00	5.943.139,74	C
2.2.0.25.18	MUTUO - ACARI	11.619.000,00	C	-	-	0,00	11.619.000,00	C
2.2.0.25.19	MUTUO - APELIOTES	1.870.000,00	C	-	-	0,00	1.870.000,00	C
2.2.0.25.20	MUTUO - ANEMOI	1.434.500,00	C	-	-	0,00	1.434.500,00	C
2.4	PATRIMONIO LIQUIDO	604.354.800,32	C	-	-	0,00	604.354.800,32	C
2.4.0.1	CAPITAL SOCIAL	585.256.291,69	C	-	-	0,00	585.256.291,69	C
2.4.0.11	CAPITAL SUBSCRITO	585.256.291,69	C	-	-	0,00	585.256.291,69	C
2.4.0.11.01	NACIONAL	585.256.291,69	C	-	-	0,00	585.256.291,69	C
2.4.0.11.0101	Capital Social	585.256.291,69	C	-	-	0,00	585.256.291,69	C
2.4.0.7	RESERVAS DE CAPITAL	0,50	C	-	-	0,00	0,50	C
2.4.0.79	OUTROS	0,50	C	-	-	0,00	0,50	C
2.4.0.79.01	OUTROS	0,50	C	-	-	0,00	0,50	C
2.4.0.79.0101	OUTROS	0,50	C	-	-	0,00	0,50	C
2.4.0.4	RESERVAS DE LUCRO	9.108.508,13	C	-	-	0,00	9.108.508,13	C
2.4.0.41	RESERVA LEGAL	9.108.508,13	C	-	-	0,00	9.108.508,13	C
2.4.0.41.01	Reserva Legal	9.108.508,13	C	-	-	0,00	9.108.508,13	C
6	RESULTADO ANTES DA CSUL E IR	12.826.851,06	D	1.357.285,04	96.994,76	1.260.290,28	14.087.141,34	D
6.1	RESULTADO NAS ATIVIDADES	14.577,44	D	619,57	4.110,55	3.490,98	11.086,46	D
6.1.0.5	( ) GASTOS OPERACIONAIS	14.577,44	D	619,57	4.110,55	3.490,98	11.086,46	D
6.1.0.54	ADMINISTRACAO CENTRAL	14.577,44	D	619,57	4.110,55	3.490,98	11.086,46	D
6.1.0.54.08	SERVICOS DE TERCEIROS	13.452,04	D	619,57	3.547,85	2.928,28	10.573,76	D
6.1.0.54.0806	Honorarios De Contabilidade E Auditoria	10.073,76	D	-	-	0,00	10.073,76	D
6.1.0.54.0815	SERVICOS DE DISPATCHANTE	900,00	D	-	450,00	450,00	450,00	D
6.1.0.54.0816	PROVISAO HONORARIO CONTABIL E AUDITORIA	2.478,28	D	619,57	3.097,85	2.478,28	450,00	D
6.1.0.54.19	GASTOS DIVERSOS	1.125,40	D	-	562,70	562,70	562,70	D
6.1.0.54.1927	Reembolso De Despesas	1.125,40	D	-	562,70	562,70	562,70	D
6.2	RESULTADO NAO OPERACIONAL	12.797.621,78	D	1.357.451,17	92.417,53	1.260.033,64	14.057.654,92	D
6.2.0.1	EQUIVALENCIA PATRIMONIAL	12.797.621,78	D	1.357.451,17	92.417,53	1.260.033,64	14.057.654,92	D
6.2.0.15	ATIVIDADES NAO VINCULADAS A CONCESSAO DO	12.797.621,78	D	1.357.451,17	92.417,53	1.260.033,64	14.057.654,92	D
6.2.0.15.01	GANTHONAEQUIVALENCIA PATRIMONIAL	3.514.323,07	C	-	92.417,53	92.417,53	3.606.740,60	C
6.2.0.15.0101	GANTHONAEQUIVALENCIA PATRIMONIAL	3.514.323,07	C	-	92.417,53	92.417,53	3.606.740,60	C
6.2.0.15.02	( ) PROVA NA EQUIVALENCIA PATRIMONIAL	16.311.944,35	D	1.352.451,17	-	1.352.451,17	17.664.395,52	D
6.2.0.15.0201	( ) PROVA NA EQUIVALENCIA PATRIMONIAL	16.311.944,35	D	1.352.451,17	-	1.352.451,17	17.664.395,52	D
6.3	RESULTADO FINANCEIRO	14.652,34	D	4.214,30	466,68	3.747,62	18.399,96	D
6.3.0.1	RECEITAS FINANCEIRAS	2.204,62	C	21,71	466,68	444,97	2.649,59	C
6.3.0.11	GRACAO	2.204,62	C	21,71	466,68	444,97	2.649,59	C
6.3.0.11.01	RECEITA COM APLICACOES FINANCEIRAS	2.301,10	C	-	463,54	463,54	2.764,64	C
6.3.0.11.0101	RECEITA COM APLIC. FINANCEIRAS (CAIXA)	793,40	C	-	0,78	0,78	794,18	C
6.3.0.11.0103	RECEITA DE APLIC. FIN. - COMPL. COMPETENCIA	1.507,70	C	-	462,76	462,76	1.970,46	C
6.3.0.11.11	( ) TRIBUTOS SOBRE RECEITAS FINANCEIRAS	107,54	D	21,71	-	21,71	129,25	D
6.3.0.11.1101	PIS/RECEITAS FINANCEIRAS	15,05	D	3,04	-	3,04	18,09	D
6.3.0.11.1102	COFINS/RECEITAS FINANCEIRAS	92,49	D	18,67	-	18,67	111,16	D
6.3.0.11.99	OUTRAS RECEITAS FINANCEIRAS	11,06	C	-	3,14	3,14	14,20	C
6.3.0.11.9902	Outras Receitas Financeiras	11,06	C	-	3,14	3,14	14,20	C
6.3.0.5	( ) DESPESAS FINANCEIRAS	16.856,96	D	4.192,59	-	4.192,59	21.049,55	D
6.3.0.51	GRACAO	16.856,96	D	4.192,59	-	4.192,59	21.049,55	D

DS  
UGS

DS  
AS



IBITU ENERGIAS RENOVAVEIS S/A  
BALANÇO PATRIMONIAL

EXERCÍCIO FINDO EM 31/05/2025

(Valores em Reais)

		01/05/2025			31/05/2025		
Código	Descrição	Valor	Debitado	Creditado	Valor	Debitado	Creditado
6.3.0.51.99	OUTRAS DESPESAS FINANCEIRAS	16.856,96	D	4.197,59	4.197,59	D	21.049,55
6.3.0.51.9902	CARTA FIANÇA	16.856,96	D	4.197,59	4.197,59	D	21.049,55

DocuSigned by:

FD1ADAC23C72488

LUIS CARLOS GOMES DA SILVA JUNIOR  
CONTADOR: CRC 1SP791424/O 0

DS  
UGS

DS  
AS



**Capítulo 5 - Cisão Parcial da BRISE ENERGIAS RENOVÁVEIS S.A. para segregar Participação Em Investimentos (Ações De 08 Empresas SPEs investidas) e transferência para IBITU ENERGIAS RENOVÁVEIS S.A.**

**2 – LIVROS E ESCRITURAÇÃO**

Os livros da **BRISE ENERGIA RENOVÁVEIS S.A. ("BRISE")** e da **IBITU ENERGIAS RENOVÁVEIS S.A. ("IBITU RENOVÁVEIS")** em que constam os registros respectivamente de **BRISE ENERGIAS RENOVÁVEIS S.A.** para segregar Participação Em Investimentos (Ações De 08 Empresas SPEs investidas), e que integram a parcela objeto do presente instrumento, acham-se revestidos de todas as formalidades legais e fiscais, tendo sido escriturados de acordo com os princípios fundamentais de contabilidade, uniforme e consistentemente aplicados.

**3 – VERIFICAÇÃO DOS ATIVOS**

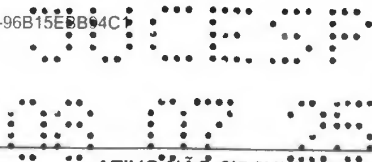
Os ativos objeto do presente instrumento foi verificado, têm existência real, e estão suportados por documentação legal e idônea.

**4 - AVALIAÇÃO DO ACERVO LÍQUIDO**

O acervo líquido a ser cindido e Incorporado pela empresa **IBITU RENOVÁVEIS** através da transferência de **BRISE ENERGIA RENOVÁVEIS S.A.** Para segregar Participação Em Investimentos (Ações De 08 Empresas Spes) + Reduções de capital a receber detidas pela **BRISE**, foi avaliado pelo respectivo valor contábil, nos termos dos artigos 183 e 184 da Lei das Sociedades por Ações (Critérios de Avaliação do Ativo e Passivo, respectivamente), com base no Balanço Patrimonial da **BRISE**, levantados em 31 de maio de 2025, e com base no presente documento de **Laudo Cisão Parcial de empresas para Reorganização societária do Grupo Ibitu, capítulo 1 a 4 anteriores de cisão parcial das subsidiárias integrais PALMAS, ACARI, APELIOTES e ANEMOI**, nesta data de 30 de junho de 2025, sendo composto pelos seguintes ativos registrados no Ativo Não Circulante da **BRISE**, e pelo efeito da Cisão Parcial das suas subsidiárias integrais conforme quadro abaixo:

DS  
UGS

DS  
AS



ATIVO NÃO CIRCULANTE	
BENS E ATIV NAO VINC A CONC E PERM DO SE	
PARTICIPACOES SOCIETARIAS PERMANENTES	
AVALIADAS PELA EQUIVALENCIA PATRIMONIAL	
E. PATRIMONIAL – ILHA GRANDE	R\$ 62.274.542,07
E. PATRIMONIAL – PALMAS	R\$ 58.639.308,79
E. PATRIMONIAL – RIBEIRAO	R\$ 46.791.913,33
E. PATRIMONIAL – ARENA	R\$ 75.773.370,65
E. PATRIMONIAL – ACARI	R\$ 82.794.045,63
E. PATRIMONIAL – ANEMOI	R\$ 71.538.025,75
E. PATRIMONIAL – APELIOTES	R\$ 69.971.669,10
E. PATRIMONIAL – ALBUQUERQUE	R\$ 83.941.494,90
<b>TOTAL</b>	<b>R\$ 551.724.370,22</b>
CREDITOS A RECEBER	
OUTROS	
CONTAS RECEBER REDUCAO DE CAPITAL SOCIAL	R\$ 54.400.000,00
<b>TOTAL</b>	<b>R\$ 54.400.000,00</b>
<b>TOTAL DE ATIVOS</b>	<b>R\$ 606.124.370,22</b>
(-) CISÃO PARCIAL PALMAS (Capítulo 1 do presente Laudo)	(R\$ 5.943.139,24)
(-) CISÃO PARCIAL ACARI (Capítulo 2 do presente Laudo)	(R\$ 11.619.000,00)
(-) CISÃO PARCIAL APELIOTES (Capítulo 3 do presente Laudo)	(R\$ 1.820.000,00)
(-) CISÃO PARCIAL ANEMOI (Capítulo 4 do presente Laudo)	(R\$ 1.434.500,00)
(=) ACERVO LÍQUIDO	R\$ 585.307.730,98

DS  
UGS

DS  
RS



## 5. BALANÇO PATRIMONIAL

Com base nos critérios anteriormente descritos, foi levantado o Balanço Patrimonial da **BRISE** e sua controladora **IBITU RENOVAVEIS**, datados de 31 de maio de 2025, que passam a integrar o presente Laudo de Avaliação como **Anexo I**, que constitui parte integrante e indissociável deste instrumento.

DS  
UGS

DS  
AS

# JUCESP

## CONCLUSÃO

Em decorrência dos exames e das análises efetuadas, concluímos que o acervo líquido correspondente ao valor contábil das **BRISE ENERGIA RENOVÁVEIS S.A** para segregar Participação em Investimentos (Ações De 08 Empresas SPEs) + Reduções de Capital a receber contidos no Balanço Patrimonial da empresa **BRISE** a ser incorporado pela empresa **IBITU RENOVAVEIS**, avaliado segundo os critérios anteriormente descritos, é positivo no valor de **R\$ 585.307.730,98** (quinhentos e oitenta e cinco milhões, trezentos e sete mil, setecentos e trinta reais e noventa e oito centavos), na data-base de 31 de maio de 2025.

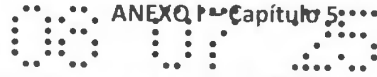
Nessas condições, submetemos este Laudo de Avaliação à apreciação da administração do Grupo **IBITU ENERGIA**, colocando-nos à disposição para quaisquer esclarecimentos adicionais.

Em vista do exposto, encerramos o presente Laudo de Avaliação, assinando-o digitalmente.

São Paulo, 30 de Junho de 2025.

DocuSigned by:  
*Alex Viana dos Santos*  
PRO-CONTÁBILIDADE S/S LTDA. - EPP  
CRC: 2SP 016759/0-8

DS  
*UGS*  
DS  
*AS*




ANEXO I - Capítulo 5

**Balancos Patrimoniais das empresas BRISE ENERGIAS RENOVAVEIS S.A. e IBITU ENERGIAS RENOVAVEIS S.A.**

DS  
UGS


DS  
RS



		01/05/2025				31/05/2025	
Código	Descrição	Saldo anterior	D	Saldo	Crédito	Saldo atual	D
1	ATIVO	640.893.076,25	D	54.493.757,91	74.057.879,55	19.564.126,64	621.328.899,61
1.1	ATIVO CIRCULANTE	33.486.054,16	D	54.401.332,24	18.306.478,38	36.099.903,86	69.581.958,07
1.1.0.1	CAIXA E EQUIVALENTES DE CAIXA	46.480,01	D	1.332,24	5.080,16	3.747,92	42.732,09
1.1.0.11	CAIXA	5.780,93	D	0,78	4.211,46	4.210,68	1.570,25
1.1.0.11.02	CONTAS BANCARIAS A VISTA	5.780,93	D	0,78	4.211,46	4.210,68	1.570,25
1.1.0.11.0212	BANCO ITAU	5.780,93	D	0,78	4.211,46	4.210,68	1.570,25
1.1.0.17	EQUIVALENTES DE CAIXA	40.699,08	D	1.331,46	868,70	462,76	41.161,84
1.1.0.12.01	APLICACOES FINANCEIRAS	40.699,08	D	1.331,46	868,70	462,76	41.161,84
1.1.0.12.0112	Banco BTGPactua - CDB	40.699,08	D	462,76		462,76	41.161,84
1.1.0.12.0196	(-) SALDO LIQ APLICACAO CAIXA LIVRE	382,29	C	382,29	486,41	104,12	486,41
1.1.0.12.0199	SALDO LIQU APLICACOES CAIXA LIVRE	382,29	D	486,41	382,29	104,12	486,41
1.1.0.5	TRIBUTOS COMPENSAVEIS	355,76	D			0,00	355,76
1.1.0.51	TRIBUTOS FIDELIAS	355,76	D			0,00	355,76
1.1.0.51.03	IMPOSTO DE RENDA RETIDO NA FONTE	178,24	D			0,00	178,24
1.1.0.51.0301	Inf/Aplicacoes Financeiras	178,24	D			0,00	178,24
1.1.0.51.99	OUTROS	177,52	D			0,00	177,52
1.1.0.51.9907	TFE A RECUPRAR	177,52	D			0,00	177,52
1.1.1.9	OUTROS ATIVOS CIRCULANTES	33.439.218,39	D	54.400.000,00	18.300.348,27	36.099.651,78	69.538.870,17
1.1.1.91	CREDITOS A RECEBER	33.439.218,39	D	54.400.000,00	18.300.348,27	36.099.651,78	69.538.870,17
1.1.1.91.12	DIVIDENDOS E JUROS SOBRE CAPITAL PRÓPRIO	33.439.218,39	D		18.300.348,27	18.300.348,27	15.138.870,17
1.1.1.91.1209	DIVIDENDOS A RECEBER - PALMAS	4.285.397,46	D		1.000.000,00	1.000.000,00	3.285.397,46
1.1.1.91.1210	DIVIDENDOS A RECEBER - RIBEIRAO	800.348,22	D		800.348,27	800.348,27	
1.1.1.91.1211	DIVIDENDOS A RECEBER - ILHA GRANDE	4.283.653,78	D		2.000.000,00	2.000.000,00	2.283.653,78
1.1.1.91.1216	DIVIDENDOS A RECEBER - ACARI	5.980.687,37	D		3.500.000,00	3.500.000,00	2.480.687,37
1.1.1.91.1218	DIVIDENDOS A RECEBER - ANEMOI	7.235.581,29	D		4.000.000,00	4.000.000,00	3.235.581,29
1.1.1.91.1219	DIVIDENDOS A RECEBER - APILOTES	6.847.314,45	D		3.500.000,00	3.500.000,00	3.347.314,45
1.1.1.91.1220	DIVIDENDOS A RECEBER - ARENA	4.011.235,87	D		3.500.000,00	3.500.000,00	511.235,87
1.1.1.91.99	OUTROS			54.400.000,00		54.400.000,00	54.400.000,00
1.1.1.91.9907	CONTAS RECEBER REDUCAO DE CAPITAL SOCIAL			54.400.000,00		54.400.000,00	54.400.000,00
1.2	ATIVO NAO CIRCULANTE	607.406.972,09	D	92.470,67	55.752.451,17	55.660.030,50	551.746.941,59
1.2.0.5	TRIBUTOS COMPENSAVEIS	317,41	D	3,14		3,14	320,55
1.2.0.51	TRIBUTOS FIDELIAS	317,41	D	3,14		3,14	320,55
1.2.0.51.01	IMPOSTO DE RENDA	317,41	D	3,14		3,14	320,55
1.2.0.51.0102	SALDO NEGATIVO IRPJ	317,41	D	3,14		3,14	320,55
1.2.0.6	DEPOSITOS JUDICIAIS E CAUCOES	72.250,82	D			0,00	72.250,82
1.2.0.61	DEPOSITOS JUDICIAIS	72.250,82	D			0,00	72.250,82
1.2.0.61.01	TRABALHISTAS	72.250,82	D			0,00	72.250,82
1.2.0.61.0101	PROCESSOS TRABALHISTAS	72.250,82	D			0,00	72.250,82
1.2.2.0	BENS E ATIVO NAO VINC A CONC E PERM DO SE	607.384.403,86	D	92.417,53	55.752.451,17	55.660.033,64	551.724.370,27
1.2.2.01	PARTICIPACOES SOCIEDARIAS PERMANENTES	607.384.403,86	D	92.417,53	55.752.451,17	55.660.033,64	551.724.370,27
1.2.2.01.01	AVALIADAS PELA EQUIVALENCIA PATRIMONIAL	607.384.403,86	D	92.417,53	55.752.451,17	55.660.033,64	551.724.370,27
1.2.2.01.0110	F. PATRIMONIAL - ILHA GRANDE	70.074.878,34	D		7.750.336,27	7.750.336,27	62.324.542,07
1.2.2.01.0111	F. PATRIMONIAL - PALMAS	63.649.352,30	D		5.010.043,51	5.010.043,51	58.639.308,79
1.2.2.01.0113	F. PATRIMONIAL - RIBEIRAO	54.553.119,11	D		7.761.205,78	7.761.205,78	46.791.913,33
1.2.2.01.0123	F. PATRIMONIAL - ARENA	81.327.643,93	D		5.549.773,28	5.549.773,28	75.777.870,65
1.2.2.01.0129	F. PATRIMONIAL - ACARI	90.321.208,05	D		7.527.162,42	7.527.162,42	82.794.045,63
1.2.2.01.0130	F. PATRIMONIAL - ANEMOI	78.503.555,43	D	34.470,32	7.000.000,00	6.965.529,68	71.538.025,75
1.2.2.01.0131	F. PATRIMONIAL - APILOTES	77.413.771,89	D	57.947,71	7.500.000,00	7.442.052,79	69.971.669,10
1.2.2.01.0149	F. PATRIMONIAL - ALBUQUERQUE	91.595.924,81	D		7.654.429,91	7.654.429,91	83.941.494,90
2	PASSIVO PATRIMONIO LIQUIDO	653.719.877,31	C	18.304.477,64	641,28	18.303.836,36	635.416.040,95
2.1	PASSIVO CIRCULANTE	78.538.437,75	C	18.304.477,64	641,28	18.303.836,36	10.234.601,39
2.1.0.1	FORNECEDORES	3.490,98	C	4.110,55	619,57	3.490,98	
2.1.0.13	MATERIAIS E SERVIÇOS	3.490,98	C	4.110,55	619,57	3.490,98	
2.1.0.13.01	FORNecedores no País	3.490,98	C	4.110,55	619,57	3.490,98	
2.1.0.13.0111	PROVISÕES DE FORNECEDORES - MEDICAO	1.012,70	C	1.012,70		1.012,70	
2.1.0.13.0114	PROVISÕES DE FORNECEDORES	2.478,28	C	3.097,85	619,57	2.478,28	

DS  
UGS

DS  
AS

  
**IBEREPA**  
 Anexo I  
**IBITU ENERGIAS RENOVAVEIS S.A.**  
**BALANÇO PATRIMONIAL**  
**EXERCÍCIO FINDO EM 31/05/2025**  
 (Valores em Reais)

		01/05/2025			31/05/2025				
Código	Descrição	Ativo	Passivo	Ativo	Passivo	Ativo	Passivo		
2.1.0.5	TRIBUTOS	29,61	C	18,87	21,71	2,84	C	32,45	C
2.1.0.51	TRIBUTOS FEDERAIS	29,61	C	18,87	21,71	2,84	C	32,45	C
2.1.0.51.03	Pis	10,49	C	-	3,04	3,04	C	13,53	C
2.1.0.51.04	Cofins	19,12	C	18,87	18,67	0,20	D	18,92	C
2.1.0.7	DIVIDENDOS DECLARADOS E JUROS SOBRE O CA	78.534.917,16	C	18.300.348,22	-	18.300.348,22	D	10.734.568,94	C
2.1.0.71	DIVIDENDOS	78.534.917,16	C	18.300.348,22	-	18.300.348,22	D	10.734.568,94	C
2.1.0.71.03	DIVIDENDOS - IRENTU RENOVAVEIS	78.534.917,16	C	18.300.348,22	-	18.300.348,22	D	10.734.568,94	C
2.2	PASSIVO NÃO CIRCULANTE	70.816.639,74	C	-	-	0,00	-	70.816.639,74	C
2.2.0.2	EMPRESIMOS, FINANCIAMENTOS E DEBENTURES	70.816.639,74	C	-	-	0,00	-	70.816.639,74	C
2.2.0.25	MUTUOS - OBLIGADAS E CONTROLADAS OU CONT	70.816.639,74	C	-	-	0,00	-	70.816.639,74	C
2.2.0.25.17	MUTUO - PALMAS	5.943.139,74	C	-	-	0,00	-	5.943.139,74	C
2.2.0.25.18	MUTUO - ACARI	11.619.000,00	C	-	-	0,00	-	11.619.000,00	C
2.2.0.25.19	MUTUO - APÉLIOTES	1.820.000,00	C	-	-	0,00	-	1.820.000,00	C
2.2.0.25.20	MUTUO - ANEMOI	1.434.500,00	C	-	-	0,00	-	1.434.500,00	C
2.4	PATRIMONIO LIQUIDO	604.364.800,32	C	-	-	0,00	-	604.364.800,32	C
2.4.0.1	CAPITAL SOCIAL	595.756.291,69	C	-	-	0,00	-	595.756.291,69	C
2.4.0.11	CAPITAL SUBSCRITO	595.756.291,69	C	-	-	0,00	-	595.756.291,69	C
2.4.0.11.01	NACIONAL	595.756.291,69	C	-	-	0,00	-	595.756.291,69	C
2.4.0.11.0101	Capital Social	595.756.291,69	C	-	-	0,00	-	595.756.291,69	C
2.4.0.2	RESERVAS DE CAPITAL	0,50	C	-	-	0,00	-	0,50	C
2.4.0.29	OUTROS	0,50	C	-	-	0,00	-	0,50	C
2.4.0.29.01	OUTROS	0,50	C	-	-	0,00	-	0,50	C
2.4.0.29.0101	OUTROS	0,50	C	-	-	0,00	-	0,50	C
2.4.0.4	RESERVAS DE LUCRO	9.108.508,13	C	-	-	0,00	-	9.108.508,13	C
2.4.0.41	RESERVA LEGAL	9.108.508,13	C	-	-	0,00	-	9.108.508,13	C
2.4.0.41.01	Reserva Legal	9.108.508,13	C	-	-	0,00	-	9.108.508,13	C
6	RESULTADO ANTES DA DEDUÇAO DE IR	12.826.851,06	D	1.357.285,04	96.994,76	1.260.290,28	D	14.087.141,34	D
6.1	RESULTADO NAS ATIVIDADES	14.577,44	D	619,57	4.110,55	3.490,98	C	11.086,46	D
6.1.0.5	(-) GASTOS OPERACIONAIS	14.577,44	D	619,57	4.110,55	3.490,98	C	11.086,46	D
6.1.0.54	ADMINISTRACAO GERAL	14.577,44	D	619,57	4.110,55	3.490,98	C	11.086,46	D
6.1.0.54.08	SERVICOS DE TERCEIROS	13.452,04	D	619,57	3.547,85	2.928,28	C	10.523,76	D
6.1.0.54.0806	Honorarios De Contabilidade E Auditoria	10.073,76	D	-	-	0,00	-	10.073,76	D
6.1.0.54.0815	SERVICOS DE DESPACHANTE	900,00	D	-	450,00	450,00	D	450,00	D
6.1.0.54.0816	PROVISAO HONORARIO CONTABIL E AUDITORIA	2.478,28	D	619,57	3.097,85	2.478,28	C	-	-
6.1.0.54.19	GASTOS DIVERSOS	1.125,40	D	-	562,70	562,70	C	562,70	D
6.1.0.54.1922	Reembolso De Despesas	1.125,40	D	-	562,70	562,70	C	562,70	D
6.2	RESULTADO NAO OPERACIONAL	12.797.621,28	D	1.357.451,17	92.417,53	1.260.033,64	D	14.057.654,92	D
6.2.0.1	EQUIVALENCIA PATRIMONIAL	12.797.621,28	D	1.357.451,17	92.417,53	1.260.033,64	D	14.057.654,92	D
6.2.0.15	ATIVIDADES NAO VINCULADAS A CONCESSAO DO	12.797.621,28	D	1.357.451,17	92.417,53	1.260.033,64	D	14.057.654,92	D
6.2.0.15.01	GANHO NA EQUIVALENCIA PATRIMONIAL	3.514.323,07	C	-	92.417,53	92.417,53	C	3.606.740,60	C
6.2.0.15.0101	GANHO NA EQUIVALENCIA PATRIMONIAL	3.514.323,07	C	-	92.417,53	92.417,53	C	3.606.740,60	C
6.2.0.15.02	(-) PERDA NA EQUIVALENCIA PATRIMONIAL	16.311.944,35	D	1.357.451,17	-	1.357.451,17	D	17.664.395,52	D
6.2.0.15.0201	(-) PERDA NA EQUIVALENCIA PATRIMONIAL	16.311.944,35	D	1.357.451,17	-	1.357.451,17	D	17.664.395,52	D
6.3	RESULTADO FINANCEIRO	14.652,34	D	4.214,30	466,68	3.747,62	D	18.399,96	D
6.3.0.1	RECEITAS FINANCEIRAS	2.204,62	C	21,71	466,68	444,97	C	2.649,59	C
6.3.0.11	GRACAO	2.204,62	C	21,71	466,68	444,97	C	2.649,59	C
6.3.0.11.01	RECEITA COM APLICACOES FINANCEIRAS	2.201,10	C	-	463,54	463,54	C	2.764,64	C
6.3.0.11.0101	RECEITA COM APLIC. FINANCEIRAS - (CAIXA)	793,40	C	-	0,78	0,78	C	794,18	C
6.3.0.11.0103	RECEITA DE APLIC. FIN. COMPL. COMPETENCIA	1.507,70	C	-	462,76	462,76	C	1.970,46	C
6.3.0.11.11	(-) TRIBUTOS SOBRE RECEITAS FINANCEIRAS	107,54	D	21,71	-	21,71	D	129,25	D
6.3.0.11.1101	PIS S/RECEITAS FINANCEIRAS	15,05	D	3,04	-	3,04	D	18,09	D
6.3.0.11.1102	COFINS S/RECEITAS FINANCEIRAS	92,49	D	18,67	-	18,67	D	111,16	D
6.3.0.11.99	OUTRAS RECEITAS FINANCEIRAS	11,06	C	-	3,14	3,14	C	14,70	C
6.3.0.11.9907	Outras Receitas Financeiras	11,06	C	-	3,14	3,14	C	14,70	C
6.3.0.5	(-) DESPESAS FINANCEIRAS	16.856,96	D	4.192,59	-	4.192,59	D	21.049,55	D
6.3.0.51	GRACAO	16.856,96	D	4.192,59	-	4.192,59	D	21.049,55	D

DS  
UGS

DS  
AS



Anexo I  
IBIT ENERGIAS RENOVAVEIS S/A

BALANÇO PATRIMONIAL

EXERCÍCIO FINDO EM 31/05/2025

(Valores em Reais)

Conta	Descrição	01/05/2025		31/05/2025	
		R\$	U/L	R\$	U/L
6.3.0.51.99	OUTRAS DESPESAS FINANCEIRAS	16.856,96	D	4.182,59	4.182,59 D
6.3.0.51.9902	CARTAS FINANÇAS	16.856,96	D	4.182,59	4.182,59 D

DocuSigned by:

F0170DC23C72449  
LUIZ CARLOS GOMES DA SILVA JUNIOR  
CONTADOR: CRC 1SP291427/0 0

DS  
UGS


DS  
AS



		01/05/2025				31/05/2025			
Conta	Descrição	Saldo Inicial	DT	Saldo	Crédito	Debitado	Saldo Final	DT	
1	ATIVO	1.791.030.389,29	D	734.983.255,51	777.071.637,71	42.068.287,20	C	1.748.942.007,09	D
1.1	ATIVO CIRCULANTE	161.432.133,52	D	375.022.989,87	309.252.545,45	65.770.344,17	D	277.202.477,69	D
1.1.0.1	CAIXA E EQUIVALENTES DE CAIXA	62.149.162,15	D	250.434.714,40	232.937.627,88	17.497.086,52	D	79.646.248,67	D
1.1.0.11	CAIXA	79.471,56	D	189.129.154,53	189.145.873,07	6.658,54	C	22.763,07	D
1.1.0.11.01	NUMERARIO	3.704,69	D			0,00		3.704,69	D
1.1.0.11.0103	FUNDO FIXO PORTALIZA	3.704,69	D			0,00		3.704,69	D
1.1.0.11.02	CONTAS BANCARIAS A VISTA	25.716,87	D	189.129.164,53	189.145.873,07	6.658,54	C	19.056,33	D
1.1.0.11.0203	BANCO BRADESCO	7.293,29	D	6.356.092,57	6.356.000,00	96,57	D	7.491,86	D
1.1.0.11.0211	BANCO SANTANDER - CONTA CORRENTE	70,00	D			0,00		70,00	D
1.1.0.11.0212	BANCO ITAU	10.111,74	D	87.738.624,65	87.738.747,29	122,54	C	9.989,10	D
1.1.0.11.0213	Banco Safra	8.141,74	D	9.298.977,47	9.305.612,00	6.634,53	C	1.507,21	D
1.1.0.11.0259	BANCO BTG PACTUAL C/C 249044 3	0,10	D	85.745.463,84	85.745.463,76	0,06	D	0,16	D
1.1.0.12	EQUIVALENTES DE CAIXA	62.119.740,59	D	61.295.549,87	43.791.804,81	17.503.745,06	D	79.623.485,65	D
1.1.0.12.01	APLICACOES FINANCIARIAS	62.119.740,59	D	61.295.549,87	43.791.804,81	17.503.745,06	D	79.623.485,65	D
1.1.0.12.0105	Banco Itau CDB	15.499.876,88	D	179.781,14		179.781,14	D	15.679.658,02	D
1.1.0.12.0106	Banco Bradesco CDB		D	6.411.689,77		6.411.689,77	D	6.411.689,77	D
1.1.0.12.0112	Banco BTGPactua CDB	46.610.471,04	D	46.389.688,13	40.087.999,19	6.301.658,94	D	52.912.129,98	D
1.1.0.12.0123	BANCO SAFRA	9.392,87	D	6.822.716,26	2.212.103,00	4.610.615,26	D	4.620.007,93	D
1.1.0.12.0198	( ) SALDO LIQ APLICACAO CAIXA LIVRE	642.299,77	C	642.227,30	849.475,32	207.248,02	C	849.547,79	C
1.1.0.12.0199	SALDO LIQ APLICACOES CAIXA LIVRE	642.299,77	D	849.475,32	642.227,30	207.248,02	D	849.547,79	D
1.1.0.5	TRIBUTOS COMPENSATIVOS	1.614.328,85	D	12.960,24		12.960,24	D	1.627.289,09	D
1.1.0.51	TRIBUTOS FIDUCIARIOS	1.614.231,65	D	12.960,24		12.960,24	D	1.627.191,89	D
1.1.0.51.01	IMPOSTO DE RENDA	2.491,95	D			0,00		2.491,95	D
1.1.0.51.0101	Imposto De Renda P.Juridica Estimativa	1.245,96	D			0,00		1.245,96	D
1.1.0.51.0107	IRPJ A RECUPERAR	1.245,97	D			0,00		1.245,97	D
1.1.0.51.02	CONTRIBUICAO SOCIAL	448,55	D			0,00		448,55	D
1.1.0.51.0205	CSLL A RECUPERAR	448,55	D			0,00		448,55	D
1.1.0.51.03	IMPOSTO DE RENDA RETIDO NA FONTE	1.610.888,81	D	12.960,24		12.960,24	D	1.623.849,05	D
1.1.0.51.0301	Imp Apliçoes Financeiras	1.610.888,81	D	12.960,24		12.960,24	D	1.623.849,05	D
1.1.0.51.06	INSS	225,02	D			0,00		225,02	D
1.1.0.51.0601	INSS A RECUPERAR	225,02	D			0,00		225,02	D
1.1.0.51.99	OUTROS	177,52	D			0,00		177,52	D
1.1.0.51.9907	ITR F A RECUPERAR	177,52	D			0,00		177,52	D
1.1.0.52	TRIBUTOS ESTADUAIS	97,00	D			0,00		97,00	D
1.1.0.52.01	ICMS	97,00	D			0,00		97,00	D
1.1.0.52.0102	ICMS A RECUPERAR	97,00	D			0,00		97,00	D
1.1.1.2	DESPESAS PAGAS ANTE CIPADAMENTE	63.822,40	D		90,85	90,85	C	63.781,38	D
1.1.1.22	PREMIOS DE SEGUROS	1.019,83	D		90,85	90,85	C	928,98	D
1.1.1.22.01	SEGUROS A APROPRIAR	1.019,83	D		90,85	90,85	C	928,98	D
1.1.1.22.0190	SEGUROS A APROPRIAR	1.019,83	D		90,85	90,85	C	928,98	D
1.1.1.29	OUTROS	62.852,40	D			0,00		62.852,40	D
1.1.1.29.02	OUTRAS DESPESAS ANTI CIPADAS	62.852,40	D			0,00		62.852,40	D
1.1.1.29.0201	OUTRAS DESPESAS ANTI CIPADAS	62.852,40	D			0,00		62.852,40	D
1.1.1.9	OUTROS ATIVOS CIRCULANTES	97.604.770,49	D	124.575.314,98	76.314.926,72	48.260.388,26	D	145.865.158,75	D
1.1.1.91	CREDITOS A RECEBER	97.604.770,49	D	124.575.314,98	76.314.926,72	48.260.388,26	D	145.865.158,75	D
1.1.1.91.01	FORNecedores	1.938.075,42	D	523,52	1.902.262,03	1.901.738,51	C	36.336,91	D
1.1.1.91.0202	Adiantamentos Diversos	1.938.075,42	D	523,52	1.902.262,03	1.901.738,51	C	36.336,91	D
1.1.1.91.03	TITULOS DE CREDITO A RECEBER	106.203,74	D	194.167,52	173.110,26	21.057,26	D	127.761,00	D
1.1.1.91.0312	TITULOS A RECEBER - BITU COMERC.	42.043,09	D	9.037,26		9.037,26	D	51.080,35	D
1.1.1.91.0314	TITULOS A RECEBER - COLONIA		D	9.081,78		9,081,78	D		D
1.1.1.91.0315	TITULOS A RECEBER - ICARAI I		D	13.222,00		13.222,00	D		D
1.1.1.91.0316	TITULOS A RECEBER - ICARAI II		D	13.222,00		13.222,00	D		D
1.1.1.91.0317	TITULOS A RECEBER - AGUIA	24.262,33	D	9.081,78		9,081,78	D	24.262,33	D
1.1.1.91.0318	TITULOS A RECEBER - ANDORINHA		D	9.081,78		9,081,78	D		D
1.1.1.91.0322	TITULOS A RECEBER - ILHA GRANDE		D	10.907,04		10,907,04	D		D
1.1.1.91.0323	TITULOS A RECEBER - PALMAS		D	10.907,04		10,907,04	D		D
1.1.1.91.0324	TITULOS A RECEBER - COQUIRAL	3.558,76	D			0,00		3.558,76	D
1.1.1.91.0325	TITULOS A RECEBER - PIRATIRAO		D	10.907,04		10,907,04	D		D
1.1.1.91.0326	TITULOS A RECEBER - CAICARA		D	6.010,00		6,010,00	D		D

DS  
UGS

DS  
AS



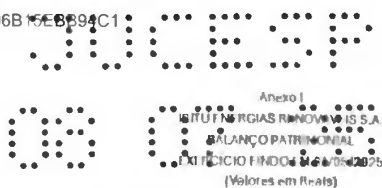
Anexo I  
**IBITU ENERGIAS RENOVAVEIS S/A**  
**EXERCÍCIO FINANCEIRO 2025**  
**EXERCÍCIO FINANCEIRO 2025**  
**EXERCÍCIO FINANCEIRO 2025**  
 [Valores em Reais]

		01/05/2025		31/05/2025	
Descrição	Valor Atualizado	D	C	Valor Atualizado	D
1.1.1.91.0377 TÍTULOS A RECEBER - AMONTADA	6.010,00			6.010,00 D	6.010,00 D
1.1.1.91.0331 TÍTULOS A RECEBER - COLIBRI	6.010,00		6.010,00	0,00	
1.1.1.91.0335 TÍTULOS A RECEBER - ARENA	11.329,96		11.329,96	0,00	
1.1.1.91.0339 TÍTULOS A RECEBER - CALDEIRAO GRANDE 2	2.140,61	D		0,00	2.140,61 D
1.1.1.91.0341 TÍTULOS A RECEBER - ACARAÍ	11.329,96		11.329,96	0,00	
1.1.1.91.0342 TÍTULOS A RECEBER - ANILHOI	11.329,96		11.329,96	0,00	
1.1.1.91.0343 TÍTULOS A RECEBER - API LOTES	11.329,96		11.329,96	0,00	
1.1.1.91.0344 TÍTULOS A RECEBER - ARISTANCO	10.077,33	D	6.010,00	6.010,00 D	16.087,33 D
1.1.1.91.0345 TÍTULOS A RECEBER - BARTOLOMEU	6.010,00		6.010,00	0,00	
1.1.1.91.0346 TÍTULOS A RECEBER - BONIFÁS	6.010,00		6.010,00	0,00	
1.1.1.91.0347 TÍTULOS A RECEBER - BRITI	6.010,00		6.010,00	0,00	
1.1.1.91.0348 TÍTULOS A RECEBER - CRUZEIRO	4.003,60	D		0,00	4.003,60 D
1.1.1.91.0349 TÍTULOS A RECEBER - DANUBIO	4.003,60	D		0,00	4.003,60 D
1.1.1.91.0350 TÍTULOS A RECEBER - FLORENZ	3.558,77	D		0,00	3.558,77 D
1.1.1.91.0351 TÍTULOS A RECEBER - JAPURA	4.448,45	D		0,00	4.448,45 D
1.1.1.91.0352 TÍTULOS A RECEBER - NOTUS	4.003,60	D		0,00	4.003,60 D
1.1.1.91.0360 TÍTULOS A RECEBER - ALBUQUIQUÊ			11.329,96	11.329,96	0,00
1.1.1.91.0361 TÍTULOS A RECEBER - LARA	4.003,60	D		0,00	4.003,60 D
1.1.1.91.17 DIVIDENDOS E JUROS SOBRE CAPITAL PRÓPRIO	71.688.597,01	D	40.568.178,39	74.239.584,43	33.671.376,04 C
1.1.1.91.1201 DIVIDENDOS A RECEBER - VENTUS	23.353.899,30	D		23.353.899,30	23.353.899,30 C
1.1.1.91.1203 DIVIDENDOS A RECEBER - BRIST	20.534.917,16	D		18.300.348,22	10.304.568,94 D
1.1.1.91.1204 DIVIDENDOS A RECEBER - COLONIA			16.212.185,52	10.500.000,00	5.712.185,52 D
1.1.1.91.1205 DIVIDENDOS A RECEBER - ICARAI I	4.536.450,59		4.536.450,59	0,00	
1.1.1.91.1206 DIVIDENDOS A RECEBER - ICARAI II	6.608.656,32		6.608.656,32	0,00	
1.1.1.91.1207 DIVIDENDOS A RECEBER - AGUA	8.940.271,04		8.940.200,00	21,04 D	21,04 D
1.1.1.91.1208 DIVIDENDOS A RECEBER - ANDORINHA	4.270.664,92		2.000.000,00	2.270.664,92 D	2.270.664,92 D
1.1.1.91.1271 DIVIDENDOS A RECEBER - CALDEIRAO GRANDE	19.799.700,55	D		0,00	19.799.700,55 D
1.1.1.91.99 OUTROS	23.871.894,32	D	83.812.445,55	83.812.445,55 D	107.684.339,87 D
1.1.1.91.9902 CONTAS RECEBER REDUCAO DE CAPITAL SOCIAL	23.871.894,32	D			23.871.894,32 D
1.1.1.91.9904 CONTAS RECEBER REDUCAO DE CAPITAL TERCEIRO			83.812.445,55	83.812.445,55 D	83.812.445,55 D
1.2 ATIVO NÃO CIRCULANTE	1.629.598.255,77	D	389.960.265,89	467.818.992,26	107.856.726,37 C
1.2.0.5 TRIBUTOS COMPENSÁVEIS	10.817.519,90	D	46.120,47	6.942.833,09	6.896.712,67 C
1.2.0.51 TRIBUTOS FEDERAIS	10.817.519,90	D	46.120,47	6.942.833,09	6.896.712,67 C
1.2.0.51.01 IMPOSTO DE RENDA	8.627.389,66	D	27.037,64	6.942.833,09	6.915.800,45 C
1.2.0.51.0102 SALDO NEGATIVO IRPJ	8.197.206,52	D	22.998,14	6.942.833,09	6.919.836,96 C
1.2.0.51.0104 IMPOSTO DE RENDA PAGO A MAIOR	430.183,14	D	4.038,50	4.038,50 D	434.221,64 D
1.2.0.51.02 CONTRIBUICAO SOCIAL	2.190.130,24	D	19.087,83	19.087,83 D	2.209.218,07 D
1.2.0.51.0202 SALDO NEGATIVO CSLL	1.869.179,75	D	13.999,36	13.999,36 D	1.883.179,11 D
1.2.0.51.0204 CSLL PAGA A MAIOR	620.850,49	D	5.488,47	5.488,47 D	626.338,96 D
1.2.2.0 BENS E ATIVO NÃO VINCULADO A CONCESSÃO DE SERVIÇOS	1.392.090.998,06	D	268.266.626,09	476.833.856,50	158.567.230,41 C
1.2.2.01 PARTICIPAÇÕES SOCIAIS PERMANENTES	1.392.090.998,06	D	268.266.626,09	476.833.856,50	158.567.230,41 C
1.2.2.01.01 AVALIADAS PELA EQUIVALÊNCIA PATRIMONIAL	1.392.090.998,06	D	268.266.626,09	476.833.856,50	158.567.230,41 C
1.2.2.01.0104 Adiantamento Para o Futuro Aumento De Capit	4.246.500,00	D	305.000,00	305.000,00 D	4.551.500,00 D
1.2.2.01.0105 E. PATRIMONIAL - COLONIA			36.186.168,04	6.277.203,30	30.208.864,74 D
1.2.2.01.0106 E. PATRIMONIAL - ICARAI I			60.226.063,14	28.901.274,15	31.324.788,99 D
1.2.2.01.0107 E. PATRIMONIAL - ICARAI II			81.277.275,79	34.689.202,46	46.588.073,33 D
1.2.2.01.0108 E. PATRIMONIAL - AGUA			53.757.935,54	12.408.277,11	41.349.658,43 D
1.2.2.01.0109 E. PATRIMONIAL - ANDORINHA			29.784.591,06	4.500.000,00	25.284.591,06 D
1.2.2.01.0128 E. PATRIMONIAL - E OLOS	8.661.352,34	D	178.413,26	178.413,26 D	8.839.765,60 D
1.2.2.01.0148 E. PATRIMONIAL - CALDEIRAO GRANDE	185.240.123,43	D	6.249.029,24	6.249.029,24 D	191.489.152,67 D
1.2.2.01.0158 E. PATRIMONIAL - VENTUS	337.835.292,59	D	3.153,02	337.635.443,18	337.632.290,16 C
1.2.2.01.0159 E. PATRIMONIAL - BRIST	591.537.948,26	D		1.260.290,28	590.277.658,98 D
1.2.2.01.0188 E. PATRIMONIAL - CALDEIRAO GRANDE 2	264.569.837,44	D		1.162.116,02	1.162.116,02 C
1.2.3.2 IMOBILIZADO	1.294.096,08	D	1.461.969,14	660.749,87	891.219,27 D
1.2.3.21 GERACAO	63.000,00	D	1.430.897,24	168.440,28	1.262.456,96 D
1.2.3.21.01 USINAS - IMOBILIZADO EM SERVIÇO			1.430.897,24	105.440,28	1.325.456,96 D
1.2.3.21.0114 DIREITO DE USO - ARRENDAMENTO			1.430.897,24	1.430.897,24 D	1.430.897,24 D
1.2.3.21.0115 ( ) AVP DIREITO DE USO - ARRENDAMENTO				105.440,28	105.440,28 C
1.2.3.21.03 USINAS - IMOBILIZADO EM CURSO	63.000,00	D		63.000,00	63.000,00 C

DS  
UGS

DS  
RS





		01/05/2025				31/05/2025			
Conta	Descrição	2025 Ativo	2025 Passivo	2025 Ativo	2025 Passivo	2025 Ativo	2025 Passivo	2025 Ativo	2025 Passivo
1.2.3.21.0314	OUTROS CUSTOS CAPITALIZAVELIS	63.000,00	D	63.000,00		63.000,00	C		
1.2.3.24	ADMINISTRACAO	1.231.096,08	D	15.282,74		15.282,74	C	1.215.813,34	D
1.2.3.24.01	ADM CENTRAL - IMOBILIZADO EM SERVICIO	3.186.933,12	D			0,00		3.186.933,12	D
1.2.3.24.0103	Edificacoes, Obras Civis E Benefitorias	1.465.426,62	D			0,00		1.465.426,62	D
1.2.3.24.0104	Maquinas E Equipamentos	29.958,00	D			0,00		29.958,00	D
1.2.3.24.0106	Movels E Utensilios	72.148,70	D			0,00		72.148,70	D
1.2.3.24.0108	EQUIPAMENTOS DE INFORMATICA	1.619.399,80	D			0,00		1.619.399,80	D
1.2.3.24.02	( ) DEPRECIACAO ACUMULADA - ADMINISTRACA	1.955.837,04	C	15.282,74		15.282,74	C	1.971.119,78	C
1.2.3.24.0203	( ) DEPRECIACOES, OBRAS CIVIS E BENEFITOR	653.383,04	C	4.884,00		4.884,00	C	658.267,04	C
1.2.3.24.0204	( ) MAQUINAS E EQUIPAMENTOS	12.357,96	C	183,33		183,33	C	12.541,29	C
1.2.3.24.0206	( ) MOVIS E UTENSILIOS	72.006,28	C	16,51		16,51	C	72.022,79	C
1.2.3.24.0208	( ) EQUIPAMENTOS DE INFORMATICA	1.218.089,77	C	10.198,10		10.198,10	C	1.228.287,87	C
1.2.3.26	DIREITO DE USO			31.071,90		477.026,85		445.954,95	C
1.2.3.26.02	( ) DEPRECIACAO ACUMULADA - DIREITO DE USO			31.071,90		477.026,85		445.954,95	C
1.2.3.26.0201	( ) DEPRECIACAO DE USO ARRENDAMENTO					477.026,85		477.026,85	C
1.2.3.26.0202	AVP DE PREC. DIREITO DE USO ARRENDAM			31.071,90		31.071,90		31.071,90	D
1.2.3.3	INTANGIVEL	225.395.544,73	D	90.185.550,19		33.381.552,80		56.803.997,39	D
1.2.3.31	GRACAO	225.038.167,40	D	90.185.550,19		33.381.552,80		56.803.997,39	D
1.2.3.31.01	USINAS INTANGIVEL EM SERVICIO			90.185.550,19		90.185.550,19		90.185.550,19	D
1.2.3.31.0106	DIREITO DE OUTORGA			90.185.550,19		90.185.550,19		90.185.550,19	D
1.2.3.31.02	( ) AMORTIZACAO ACUMULADA - USINAS					31.809.286,61		31.809.286,61	C
1.2.3.31.0206	( ) AMORTIZACAO ACUMULADA DIREITO DE OUTORGA					31.809.286,61		31.809.286,61	C
1.2.3.31.03	USINAS INTANGIVEL EM CURSO	1.342.066,48	D			0,00		1.342.066,48	D
1.2.3.31.0305	Desenvolvimento De Projetos	1.342.066,48	D			0,00		1.342.066,48	D
1.2.3.31.07	AGIO (MAIS VALIA RENT. FUTURA)	223.696.100,92	D			1.549.367,56		1.549.367,56	D
1.2.3.31.0701	AGIO (MAIS VALIA RENT. FUTURA)	223.696.100,92	D			1,549.367,56		1,549.367,56	D
1.2.3.31.0707	( ) AMORTIZACAO AGIO (MAIS VALIA RENT FUT	154.271.088,13	D			1.549.367,56		155.820.455,69	C
1.2.3.34	ADMINISTRACAO	357.477,33	D	22.898,63		22.898,63		334.578,70	D
1.2.3.34.01	ADMINISTRACAO CENTRAL - INTANGIVEL EM SE	2.092.362,66	D			0,00		2.092.362,66	D
1.2.3.34.0103	Softwares	2.092.362,66	D			0,00		2.092.362,66	D
1.2.3.34.02	( ) AMORTIZACAO ACUMULADA - ADMINISTRACA	1.734.895,33	C			22.898,63		1.757.793,96	C
1.2.3.34.0203	( ) SOFTWARES	1.734.895,33	C			22.898,63		1.757.793,96	C
2	PASSIVO E PATRIMONIO LIQUIDO	1.668.659.059,89	C	171.340.013,11		126.895.958,45		44.444.054,66	D
2.1	PASSIVO CIRCULANTE	84.027.195,52	C	160.299.291,47		121.170.374,84		39.128.916,63	D
2.1.0.1	FORNecedores	90.502,58	C	2.579.984,29		2.573.623,37		6.360,92	D
2.1.0.13	MATERIAIS E SERVICOS	90.502,58	C	2.579.984,29		2.573.623,37		6.360,92	D
2.1.0.13.01	FORNecedores NO PAIS	90.502,58	C	2.579.984,29		2.573.623,37		6.360,92	D
2.1.0.13.0101	Fornecedores De Materiais	63.996,28	C	2.557.562,19		2.543.525,34		14.036,85	D
2.1.0.13.0111	PROVISORIOS DE FORNEDORES - MATEC	23.358,34	C	72.422,10		29.478,46		7.056,36	C
2.1.0.13.0114	PROVISORIOS DE FORNEDORES	3.547,96	C			619,57		4.167,53	C
2.1.0.2	EMPRESAS, FINANCIAMENTOS E DEBITORES			573.000,40		1.480.164,36		907.163,96	C
2.1.0.23	ARRENDAMENTO MERCANTIL			573.000,40		1.480.164,36		907.163,96	C
2.1.0.23.01	CONTRATOS DE ARRENDAMENTO			467.560,12		1.430.897,24		963.337,12	C
2.1.0.23.0101	CONTRATOS DE ARRENDAMENTO			467.560,12		1.430.897,24		963.337,12	C
2.1.0.23.02	( ) AVP CONTRATOS DE ARRENDAMENTO			105.440,28		49.267,12		56.173,16	D
2.1.0.23.0201	( ) AVP CONTRATOS DE ARRENDAMENTO			105.440,28		49.267,12		56.173,16	D
2.1.0.5	TRIBUTOS	66.144,02	C	66.171,60		47.062,66		19.108,94	D
2.1.0.51	TRIBUTOS FEDERAIS	46.984,49	C	46.984,49		42.480,80		4.503,69	D
2.1.0.51.03	Pis	6.567,72	C	6.567,72		5.938,17		629,55	D
2.1.0.51.04	Cofins	40.416,77	C	40.416,77		36.542,63		3.874,14	D
2.1.0.52	TRIBUTOS ESTADUAIS	95,88	C	95,88		95,88		95,88	D
2.1.0.52.01	Icms	95,88	C	95,88		95,88		95,88	D
2.1.0.53	TRIBUTOS MUNICIPAIS	13.803,26	C	13.803,26		13.803,26		13.803,26	D
2.1.0.53.02	Imposto Sobre Propriedade Territorial Ur	13.803,26	C	13.803,26		13.803,26		13.803,26	D
2.1.0.56	TRIBUTOS RETIDOS NA FONTE	5.260,39	C	5.287,97		4.581,85		706,12	D
2.1.0.56.01	Imposto De Renda Retido Na Fonte	510,25	C	513,75		520,51		8,76	C
2.1.0.56.05	Pec - PIS/Cofins/Cst	3.295,42	C	3.316,49		2.601,61		714,88	D
2.1.0.56.06	Irs Retido	267,98	C	267,99		267,99		0,00	D
2.1.0.56.07	INSS A RECOLHER	1.191,74	C	1.191,74		1.191,74		0,00	D

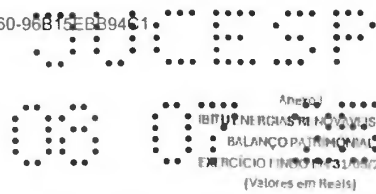
DS  
UGS

DS  
AS

**JUCESP**  
**IBITU ENERGIAS RENOVAVEIS S.A.**  
**BALANÇO PATRIMONIAL**  
**EXERCÍCIO FINDO EM 31/05/2025**  
 (Valores em Reais)


		01/05/2025		31/05/2025	
Código	Descrição	Ativo	Passivo	Ativo	Passivo
2.1.0.7	DIVIDENDOS DECLARADOS E JUROS SOBRE O CA	7.677.503,72 C	114.440.264,73	114.440.264,73	0,00
2.1.0.71	DIVIDENDOS	7.677.503,72 C	114.440.264,73	114.440.264,73	0,00
2.1.0.71.00	DIVIDENDOS A PAGAR		114.440.264,73	114.440.264,73	0,00
2.1.0.71.08	DIVIDENDOS - IBITU ENERGIAS	7.677.503,72 C			0,00
2.1.1.8	OBRIGAÇÕES COM ASSOCIADOS	56.851.398,38 C	40.342.919,91	40.342.919,91 D	16.508.478,47 C
2.1.1.89	OUTROS	56.851.398,38 C	40.342.919,91	40.342.919,91 D	16.508.478,47 C
2.1.1.89.02	CONTAS A PAGAR DE REDUÇÃO CAPITAL SOCIAL	56.851.398,38 C	40.342.919,91	40.342.919,91 D	16.508.478,47 C
2.1.1.9	OUTROS PASSIVOS CIRCULANTES	19.341.607,82 C	2.296.950,54	2.629.259,73	332.309,19 C
2.1.1.91	CONSUMIDORES	12.590,06 C	244,87	244,87	0,00
2.1.1.91.01	ADiantamento de Clientes	12.590,06 C	244,87	244,87	0,00
2.1.1.91.0103	OUTROS ADiantamentos	12.590,06 C	244,87	244,87	0,00
2.1.1.99	OUTROS	19.329.017,76 C	2.296.705,67	2.629.014,86	332.309,19 C
2.1.1.99.08	ENG (INIRGIO) DE INVOLV. TRANCII A	12.495.262,42 C	1.901.782,03	2.181.411,42	279.629,39 C
2.1.1.99.10	CASA DOS VINTOS DE INVOLV DOR	6.833.735,34 C	394.923,64	447.603,44	52.679,00 C
2.2	PASSIVO NAO CIRCULANTE	106.656.835,77 C	11.040.721,64	5.725.583,61	5.315.138,03 D
2.2.0.2	EMPRESIMOS, FINANCIAMINTOS E DITRINTURES	2.905.507,00 C			0,00
2.2.0.25	MUTUOS COLIGADAS E CONTROLADAS OU CONT	2.905.507,00 C			0,00
2.2.0.25.10	MUTUO CALDEIRAO GRANDE	2.905.507,00 C			0,00
2.2.1.9	OUTROS PASSIVOS NAO CIRCULANTES	103.751.328,77 C	11.040.721,64	5.725.583,61	5.315.138,03 D
2.2.1.99	OUTROS	103.751.328,77 C	11.040.721,64	5.725.583,61	5.315.138,03 D
2.2.1.99.0108	ENG (INIRGIO) DE INVOLV. TRANCII A	151.538.537,13 C	6.957.527,58	6.957.527,58 D	144.581.009,55 C
2.2.1.99.0109	( ) ENG (INIRGIO) - AVI - TRANCII A	83.879.232,37 D		3.133.514,12	3.133.514,12 C
2.2.1.99.0110	CASA DOS VINTOS DE INVOLV DOR	87.924.399,71 C	4.083.194,06	4.083.194,06 D	83.841.205,65 C
2.2.1.99.0111	( ) CASA DOS VINTOS - JUROS A APPROPRIAR	51.832.275,70 D		2.592.069,49	2.592.069,49 C
2.4	PATRIMONIO LIQUIDO	1.677.975.067,60 C			0,00
2.4.0.1	CAPITAL SOCIAL	1.653.326.238,10 C			0,00
2.4.0.11	CAPITAL SUBSCRITO	1.653.326.238,10 C			0,00
2.4.0.11.01	NACIONAL	1.653.326.238,10 C			0,00
2.4.0.11.0101	Capital Social	1.653.326.238,10 C			0,00
2.4.0.2	RESERVAS DE CAPITAL	2,03 C			0,00
2.4.0.29	OUTROS	2,03 C			0,00
2.4.0.29.01	OUTROS	2,03 C			0,00
2.4.0.29.0101	OUTROS	2,03 C			0,00
2.4.0.3	OUTROS RESULTADOS ABRRANGENTES	0,04 C			0,00
2.4.0.31	AJUSTE DE AVALIACAO PATRIMONIAL	0,04 C			0,00
2.4.0.31.01	AJUSTE DE ELEMENTOS DO ATIVO	0,04 C			0,00
2.4.0.31.0103	Fovalencia Sobre Ganhos Abrangente De	0,04 C			0,00
2.4.0.4	RESERVAS DE LUCRO	24.648.827,73 C			0,00
2.4.0.41	RESERVA LI GAL	1.616.316,57 C			0,00
2.4.0.41.01	Reserva Legal	1.616.316,57 C			0,00
2.4.0.45	RESERVA DE LUCROS A REALIZAR	23.032.511,16 C			0,00
2.4.0.45.01	Reserva De Lucros A Realizar	23.032.511,16 C			0,00
2.4.0.6	LUCROS OU PREJUZOS ACUMULADOS	0,30 D			0,00
2.4.0.61	LUCROS ACUMULADOS				0,00
2.4.0.62	( ) PREJUZOS ACUMULADOS	0,30 D			0,30 D
2.4.0.62.01	( ) Prejuizos Acumulados	0,30 D			0,30 D
6	RESULTADO ANTI S DA CSLL E IRI	77.628.670,60 D	16.207.977,87	18.743.645,33	2.355.672,46 C
6.1	RESULTADO NAS ATIVIDADES	6.534.630,62 D	2.508.546,37	565.908,94	2.002.637,43 D
6.1.0.5	( ) GASTOS OPERACIONAIS	6.534.630,62 D	2.868.546,37	566.908,94	2.002.637,43 D
6.1.0.51	GERACAO	73.310,34 D	25.487,45	16.350,00	9.137,45 D
6.1.0.51.07	MATERIAIS	14.818,96 C	1.346,00	1.346,00 D	13.472,96 C
6.1.0.51.0702	MATERIAIS PARA MANUTENCAO - INSTALACOES	7.288,79 D	1.346,00	1.346,00 D	8.634,79 D
6.1.0.51.0711	( ) RECUP RACAO DE DISTRIBUAS	22.107,75 C			22.107,75 C
6.1.0.51.08	SERVICOS DE TERCEIROS	82.911,19 D	14.450,60	16.350,00	1.899,40 C
6.1.0.51.0801	Servicos de Terceiros	509,35 D			0,00
6.1.0.51.0805	Despesas Com Informatica	34.839,60 D	2.641,60	2.641,60 D	37.581,20 D
6.1.0.51.0809	SERV DE MANUTENCAO DE MAQ I QUMP - BOP	1.646,24 D	355,00	355,00 D	2.001,24 D
6.1.0.51.0816	SERV. DE USO SOFTWARE	45.816,00 D	11.454,00	16.350,00	4.896,00 C

DS  
UGS  
DS  
AS



		01/05/2025				31/05/2025			
Conta	Descrição	Saldo Inicial	Debitos	Creditos	Saldo Final	Saldo Inicial	Debitos	Creditos	Saldo Final
6.1.0.51.10	SEGUROS	49,82	D	90,85	90,85	90,85	D	140,67	D
6.1.0.51.1001	Seguros	49,82	D	90,85	90,85	90,85	D	140,67	D
6.1.0.51.19	GASTOS DIVERSOS	5.168,29	D	9.600,00	9.600,00	9.600,00	D	14.768,29	D
6.1.0.51.1918	Impostos E Taxas	5.168,29	D		0,00	0,00	D	9.600,00	D
6.1.0.51.1923	Outras Despesas			9.600,00	9.600,00	9.600,00	D	9.600,00	D
6.1.0.54	ADMINISTRACAO CENTRAL	6.461.320,28	D	2.543.058,92	549.558,94	1.993.499,96	D	8.454.820,26	D
6.1.0.54.05	PISSOAL	12.226,52	C			0,00		12.226,52	C
6.1.0.54.0511	COMPARTILHAMENTO DE DESPESAS - PESSOAL	12.226,52	C			0,00		12.226,52	C
6.1.0.54.08	SERVICOS DE TERCEIROS	8.677,65	D	141.929,75	56.494,06	85.435,69	D	94.113,34	D
6.1.0.54.0801	Servicos De Terceiros	7.384,20	D	1.846,05		1.846,05	D	9.230,26	D
6.1.0.54.0804	Servicos Prestados Por Pessoa Juridica	18.648,97	D	2.144,41		2.144,41	D	20.793,38	D
6.1.0.54.0805	Honorarios Advocaticios	3.125,00	D			0,00		3.125,00	D
6.1.0.54.0806	Honorarios De Contabilidade E Auditoria	4.025,87	D			0,00		4.025,87	D
6.1.0.54.0808	Fretes E Carretos	3.216,01	D	450,00	779,00	171,00	D	3.387,01	D
6.1.0.54.0811	CONSULTORIA - OUTROS	3.835,96	D	1.446,47	450,20	996,27	D	4.832,23	D
6.1.0.54.0813	SERVICOS DE INFORMATICA	259.555,34	D	79.542,27	175,60	79.366,67	D	338.922,01	D
6.1.0.54.0814	COMPARTILHAMENTO DE DESPESAS - SERVICOS DE INFORMATICA	509.356,15	C		54.556,16	54.556,16	C	563.911,31	C
6.1.0.54.0815	SERVICOS DE DESPACHANTE	1.906,40	D		1.033,10	1.033,10	C	872,30	D
6.1.0.54.0816	PROVISAO HONORARIO CONTABILE AUDITORIA	2.478,28	D	619,57		619,57	D	3.097,85	D
6.1.0.54.0817	SERV. LIMPEZA E CONSERVACAO	43.404,95	D	10.834,13		10.834,13	D	54.239,08	D
6.1.0.54.0822	CONSULTORIA - EM TI	28.274,84	D	2.896,21		2.896,21	D	31.171,05	D
6.1.0.54.0823	SERV. DE INTERNET	1.586,05	D			0,00		1.586,05	D
6.1.0.54.0824	SERV. DE USO DE SOFTWARE	140.509,93	D	42.150,64		42.150,64	D	182.740,57	D
6.1.0.54.09	ARRRONDAMENTOS E ALUGUEIS	417.780,05	D	11.757,48	317.608,92	305.851,44	C	111.928,61	D
6.1.0.54.0903	Locacao De Maquinas E Equipamentos	4.460,00	D	1.115,00		1.115,00	D	5.575,00	D
6.1.0.54.0905	Locacao De Imoveis	413.320,05	D	10.642,48	317.608,92	306.966,44	C	106.383,61	D
6.1.0.54.16	TRIBUTOS	57.007,73	D			0,00		57.007,73	D
6.1.0.54.1605	Icms Diferencial De Alíquota	1.794,69	D			0,00		1.794,69	D
6.1.0.54.1606	Impostos E Taxas Municipais	55.213,04	D			0,00		55.213,04	D
6.1.0.54.17	DEPRECIACAO	81.378,36	D	492.309,59	31.071,90	461.737,69	D	542.616,05	D
6.1.0.54.1701	Depreciacao	81.378,36	D	15.282,74		15.282,74	D	96.661,10	D
6.1.0.54.1702	DEPRECIACAO - ARRONDAMENTO			477.026,85	31.071,90	445.954,95	D	445.954,95	D
6.1.0.54.18	AMORTIZACAO	6.289.064,76	D	1.812.163,60		1.812.163,60	D	8.101.228,36	D
6.1.0.54.1801	Amortizacao	91.594,52	D	22.898,63		22.898,63	D	114.493,15	D
6.1.0.54.1802	AMORTIZACAO DE AGIO	6.197.470,24	D	1.789.264,97		1.789.264,97	D	7.986.735,21	D
6.1.0.54.19	GASTOS DIVERSOS	580.361,75	C	84.898,50	144.384,06	59.485,56	C	439.847,31	C
6.1.0.54.1902	Consumo Proprio De Energia	50.962,48	D	3.211,33		3.211,33	D	54.173,81	D
6.1.0.54.1911	Telefones E Comunicacoes	80.202,92	D	20.065,91		20.065,91	D	100.268,83	D
6.1.0.54.1915	Despesas Com Cartorio E Taxas Judiciais	72,46	D			0,00		72,46	D
6.1.0.54.1916	Despesas Com Limpeza, Conservacao E Copa	1.850,00	D			0,00		1.850,00	D
6.1.0.54.1917	Despesas Com Materiais De Escritorio E E	6.249,53	D	1.352,10	12,70	1.339,40	D	7.588,93	D
6.1.0.54.1918	Despesas Com Viagens	8.883,66	D			0,00		8.883,66	D
6.1.0.54.1920	Despesas Com Publicacoes E Anuncios	4.760,00	D	58.824,50	4.760,00	54.064,50	D	58.824,50	D
6.1.0.54.1922	Reembolso De Despesas	4.345,42	D			0,00		4.345,42	D
6.1.0.54.1924	OUTRAS DESPESAS COM INFORMATICA	36.236,96	D	300,00		300,00	D	36.536,96	D
6.1.0.54.1925	ASSOCIACOES DE CLASSE	85.481,88	D			0,00		85.481,88	D
6.1.0.54.1928	COMPARTILHAMENTO DE DESPESAS - OUTROS	696.984,29	C		139.611,36	139.611,36	C	836.595,65	C
6.1.0.54.1929	DESPESAS COM CONDUCAO E ESTACIONAM	2.602,18	D			0,00		2.602,18	D
6.1.0.54.1930	DESPESAS COM CONDOMINIO	19.016,44	D			0,00		19.016,44	D
6.1.0.54.1990	Outras Despesas	15.958,62	D	544,66		544,66	D	16.503,28	D
6.2	RESULTADO NAO OPERACIONAL	66.095.667,56	D	5.698.413,32	6.469.068,54	770.655,22	C	66.125.012,34	D
6.2.0.1	EQUIVALENCIA PATRIMONIAL	66.095.667,56	D	5.698.413,32	6.469.068,54	770.655,22	C	66.125.012,34	D
6.2.0.15	ATIVIDADES NAO VINCULADAS A CONCESSAO DO	66.095.667,56	D	5.698.413,32	6.469.068,54	770.655,22	C	66.125.012,34	D
6.2.0.15.01	GANHO NA EQUIVALENCIA PATRIMONIAL	3.310.575,97	C		6.469.068,54	6.469.068,54	C	9.779.644,51	C
6.2.0.15.0101	GANHO NA EQUIVALENCIA PATRIMONIAL	3.310.575,97	C		6.469.068,54	6.469.068,54	C	9.779.644,51	C
6.2.0.15.02	(-) PERDA NA EQUIVALENCIA PATRIMONIAL	70.206.243,53	D	5.698.413,32		5.698.413,32	D	75.904.656,85	D
6.2.0.15.0201	(-) PERDA NA EQUIVALENCIA PATRIMONIAL	70.206.243,53	D	5.698.413,32		5.698.413,32	D	75.904.656,85	D
6.3	RESULTADO FINANCEIRO	4.198.372,42	D	8.121.013,18	11.708.667,85	3.587.684,67	C	610.717,75	D
6.3.0.1	RECEITAS FINANCEIRAS	4.056.704,79	C	100.081,84	971.166,61	871.084,77	C	4.927.789,56	C

DS  
UGS  
DS  
AS



IBITU ENERGIAS RENOVAVEIS S.A.  
BALANÇO PATRIMONIAL  
EXERCÍCIO FINDO EM 31/05/2025  
(Valores em Reais)

		01/05/2025		31/05/2025					
Conta	Subconta	Ativo	Passivo	Ativo	Passivo				
6.3.0.11	GERACAO	4.556.704,79	C	100.081,64	971.166,61	871.084,77	C	4.977.789,56	C
6.3.0.11.01	RECEITA COM APLICACOES FINANCEIRAS	3.914.757,02	C	57.601,04	925.046,14	867.445,10	C	4.781.702,12	C
6.3.0.11.0101	RECEITA COM APLIC. FINANCEIRAS - (CAIXA)	1.587.248,71	C		57.699,93	57.699,93	C	1.644.948,64	C
6.3.0.11.0103	RECEITA DE APLIC.FIN - COMPL.COMPTI NNCIA	2.327.008,31	C	57.601,04	867.346,21	809.745,17	C	3.136.753,48	C
6.3.0.11.11	(-) TRIBUTOS SOBRE RECEITAS FINANCEIRAS	197.836,14	D	42.480,80		42.480,80	D	240.316,94	D
6.3.0.11.1101	PIS/S/RECEITAS FINANCEIRAS	27.654,52	D	5.938,17		5.938,17	D	33.592,69	D
6.3.0.11.1102	COFINS/S/RECEITAS FINANCEIRAS	170.181,62	D	36.542,63		36.542,63	D	206.724,25	D
6.3.0.11.99	OUTRAS RECEITAS FINANCEIRAS	340.283,91	C		46.120,47	46.120,47	C	386.404,38	C
6.3.0.11.9901	Descontos Recebidos	0,05	C			0,00		0,05	C
6.3.0.11.9902	Outras Receitas Financeiras	340.283,86	C		46.120,47	46.120,47	C	386.404,33	C
6.3.0.5	(-) DESPESAS FINANCEIRAS	8.255.077,21	D	8.020.931,34	10.737.501,24	2.716.569,90	C	5.538.507,31	D
6.3.0.51	GERACAO	8.255.077,21	D	8.020.931,34	10.737.501,24	2.716.569,90	C	5.538.507,31	D
6.3.0.51.01	JUROS E VARIACAO MONETARIA - DIVIDA MOID	9.466,40	D	55,53		55,53	D	9.521,93	D
6.3.0.51.0101	Juros	9.072,76	D			0,00		9.072,76	D
6.3.0.51.0103	Int. Comissoes E Taxas	393,64	D	55,53		55,53	D	449,11	D
6.3.0.51.0110	DI SPESA COM ARRONDAMENTOS	0,06	D			0,00		0,06	D
6.3.0.51.02	JUROS E VARIACAO MONETARIA - DIVIDA MOID	43,53	D		43,53	43,53	C		
6.3.0.51.0234	INT PARTI S RELACIONADAS	43,53	D		43,53	43,53	C		
6.3.0.51.04	AJUSTE A VALOR PRESENTE			49.267,12		49.267,12	D	49.267,12	D
6.3.0.51.0404	AJUSTE A VALOR PRESENTE ARRONDAMENTO			49.267,12		49.267,12	D	49.267,12	D
6.3.0.51.99	OUTRAS DESPESAS FINANCEIRAS	8.245.567,28	D	7.971.608,69	10.737.457,71	2.765.849,02	C	5.479.718,26	D
6.3.0.51.9902	CARTA FIANCA	351,20	D			0,00		351,20	D
6.3.0.51.9903	JUROS S/PRMIO AQUIS. DE EMPRESAS	8.245.216,08	D	7.971.608,69	10.737.457,71	2.765.849,02	C	5.479.367,06	D


DocuSigned by:

PD1KADAC25C72448  
LUIZ CARLOS GOMES DA SILVA JUNIOR  
CONTADOR: CRC 15P291424/O-0

DS

DS





**Capítulo 6 - Cisão Parcial da IBITU ENERGIAS RENOVAVEIS S.A. para segregar ativos correspondentes a 13 SPEs investidas e transferência para TUPI ENERGIAS RENOVAVEIS S.A.**

**2 – LIVROS E ESCRITURAÇÃO**

Os livros da **IBITU ENERGIAS RENOVAVEIS S.A.** (“**IBITU RENOVAVEIS**”), da **BRISE ENERGIAS RENOVAVEIS S.A.**, e da **TUPI ENERGIAS RENOVAVEIS S.A.** (“**TUPI**”) em que constam os registros respectivamente de Participação em Investimentos (Ações De 13 Empresas SPEs investidas) + Ágio Aquisição Investimentos + Redução de Capital a receber na **IBITU RENOVAVEIS** e na sua subsidiária integral **BRISE**, e de Participação em Investimentos (ações da **IBITU RENOVAVEIS**) na **TUPI**, e que integram a parcela objeto do presente instrumento, acham-se revestidos de todas as formalidades legais e fiscais, tendo sido escriturados de acordo com os princípios fundamentais de contabilidade, uniforme e consistentemente aplicados.

**3 – VERIFICAÇÃO DOS ATIVOS**

Os ativos objeto do presente instrumento foi verificado, têm existência real, e estão suportados por documentação legal e idônea.

**4 - AVALIAÇÃO DO ACERVO LÍQUIDO**

O acervo líquido a ser cindido e Incorporado pela empresa **TUPI** através da Participação em Investimentos (Ações De 13 Empresas SPEs investidas) + Ágio Aquisição Investimentos + Redução de capital a receber detidos pela **IBITU RENOVÁVEIS**, foi avaliado pelo respectivo valor contábil, nos termos dos artigos 183 e 184 da Lei das Sociedades por Ações (Critérios de Avaliação do Ativo e Passivo, respectivamente), com base no Balanço Patrimonial da **IBITU RENOVÁVEIS** e da **BRISE**, levantados em 31 de maio de 2025, e com base no presente documento de Laudo Cisão Parcial de empresas para Reorganização societária do Grupo Ibitu, capítulo 5 anterior de cisão parcial da subsidiária integral **BRISE**, nesta data de 30 de junho de 2025, sendo composto pelos seguintes ativos registrados no Ativo Não Circulante da **IBITU RENOVÁVEIS**, de forma direta, e incorporados da sua subsidiária integral **BRISE**, conforme quadros abaixo:

DS  
UGS

DS  
AS



**4.1 - ATIVOS DIRETOS DA IBITU RENOVÁVEIS**

<b>ATIVO NÃO CIRCULANTE</b>	
<b>BENS E ATIV NAO VINC A CONC E PERM DO SE</b>	
<b>PARTICIPACOES SOCIETARIAS PERMANENTES</b>	
<b>AVALIADAS PELA EQUIVALENCIA PATRIMONIAL</b>	
E. PATRIMONIAL - COLONIA	R\$ 30.208.861,74
E. PATRIMONIAL - ICARAI I	R\$ 31.323.788,99
E. PATRIMONIAL - ICARAI II	R\$ 46.588.073,33
E. PATRIMONIAL - AGUIA	R\$ 41.349.708,43
E. PATRIMONIAL - ANDORINHA	R\$ 25.284.591,06
<b>TOTAL</b>	<b>R\$ 174.755.023,55</b>
<b>CREDITOS A RECEBER</b>	
<b>OUTROS</b>	
CONTAS RECEBER REDUCAO DE CAPITAL SOCIAL	R\$ 83.812.445,55
<b>TOTAL</b>	<b>R\$ 83.812.445,55</b>
<b>INTANGIVEL</b>	
<b>GERACAO</b>	
<b>USINAS - INTANGIVEL EM SERVICO</b>	
DIREITO DE OUTORGA	R\$ 90.185.550,19
(-) AMORTIZACAO ACUMU DIREITO DE OUTORGA	(R\$ 31.809.286,61)
AGIO (MAIS VALIA RENT. FUTURA)	R\$ 113.346.211,96
(-) AMORTIZACAO AGIO (MAIS VALIA RENT FUTURA)	(R\$ 60.620.689,21)
<b>TOTAL</b>	<b>R\$ 111.101.786,33</b>
<b>TOTAL DE ATIVOS DIRETOS DA IBITU RENOVÁVEIS</b>	<b>R\$ 369.669.255,43</b>

**4.2 ATIVOS INCORPORADOS DA CISAÇÃO PARCIAL DA SUBSIDIÁRIA INTEGRAL BRISE PELA IBITU RENOVÁVEIS – Capítulo 5 anterior**

<b>ATIVO NÃO CIRCULANTE</b>	
<b>BENS E ATIV NAO VINC A CONC E PERM DO SE</b>	
<b>PARTICIPACOES SOCIETARIAS PERMANENTES</b>	
<b>AVALIADAS PELA EQUIVALENCIA PATRIMONIAL</b>	
E. PATRIMONIAL – ILHA GRANDE	R\$ 62.274.542,07
E. PATRIMONIAL – PALMAS	R\$ 58.639.308,79
E. PATRIMONIAL – RIBEIRAO	R\$ 46.791.913,33

DS  
UGS

DS  
RS



E. PATRIMONIAL – ARENA	R\$ 75.773.370,65
E. PATRIMONIAL – ACÁRI	R\$ 82.794.045,63
E. PATRIMONIAL – ANEMOI	R\$ 71.538.025,75
E. PATRIMONIAL – APELIOTES	R\$ 69.971.669,10
E. PATRIMONIAL – ALBUQUERQUE	R\$ 83.941.494,90
<b>TOTAL</b>	<b>R\$ 551.724.370,22</b>
<b>CREDITOS A RECEBER</b>	
<b>OUTROS</b>	
CONTAS RECEBER REDUCAO DE CAPITAL SOCIAL	R\$ 54.400.000,00
<b>TOTAL</b>	<b>R\$ 54.400.000,00</b>
<b>TOTAL ATIVOS</b>	<b>R\$ 606.124.370,22</b>
(-) CISÃO PARCIAL PALMAS (Capítulo 1 do presente Laudo)	(R\$ 5.943.139,24)
(-) CISÃO PARCIAL ACARI (Capítulo 2 do presente Laudo)	(R\$ 11.619.000,00)
(-) CISÃO PARCIAL APELIOTES (Capítulo 3 do presente Laudo)	(R\$ 1.820.000,00)
(-) CISÃO PARCIAL ANEMOI (Capítulo 4 do presente Laudo)	(R\$ 1.434.500,00)
<b>(=) TOTAL DE ATIVOS INCORPORADOS DA CISÃO DA SUBSIDIÁRIA INTEGRAL BRISE PELA IBITU RENOVÁVEIS</b>	<b>R\$ 585.307.730,98</b>

#### 4.3 ACERVO LÍQUIDO (ATIVOS DIRETOS E INCORPORADOS DA SUBSIDIÁRIA INTEGRAL BRISE PELA IBITU RENOVÁVEIS)


<b>TOTAL DE ATIVOS DIRETOS DA IBITU RENOVÁVEIS</b>	<b>R\$ 369.669.255,43</b>
<b>TOTAL DE ATIVOS INCORPORADOS DA CISÃO DA SUBSIDIÁRIA INTEGRAL BRISE PELA IBITU RENOVÁVEIS</b>	<b>R\$ 585.307.730,98</b>
<b>ACERVO LÍQUIDO TOTAL</b>	<b>R\$ 954.976.986,41</b>

#### 5 - BALANÇO PATRIMONIAL

Com base nos critérios anteriormente descritos, foi levantado o Balanço Patrimonial da **IBITU RENOVÁVEIS**, da sua subsidiária integral **BRISE**, e da sua controladora **TUPI**, datados de 31 de maio de 2025, que passam a integrar o presente Laudo de Avaliação como **Anexo I**, que constitui parte integrante e indissociável deste instrumento.

DS  
UGS

DS  
AS



Em decorrência dos exames e das análises efetuadas, concluímos que o acervo líquido correspondente ao valor contábil das Participações em Investimentos (Ações De 13 Empresas SPÉs) + Ágio Aquisição Investimentos contidos no Balanço Patrimonial da empresa IBITU RENOVÁVEIS a ser incorporado pela empresa TUPI, avaliado segundo os critérios anteriormente descritos, é positivo no valor de **R\$ 954.976.986,41** (novecentos e cinquenta e quatro milhões, novecentos e setenta e seis mil, oitocentos e oitenta e seis reais e quarenta e um centavos), na data-base de 31 de maio de 2025.

Nessas condições, submetemos este Laudo de Avaliação à apreciação da administração do Grupo **IBITU ENERGIA**, colocando-nos à disposição para quaisquer esclarecimentos adicionais.

Em vista do exposto, encerramos o presente Laudo de Avaliação, assinando-o digitalmente.

São Paulo, 30 de Junho de 2025.

DocuSigned by:  
*Alex Viana dos Santos*  
PRO-CONTATY CONTABILIDADE S/S LTDA. - EPP  
CRC: 2SP 016759/0-8

DS  
*UGS*  
DS  
*AS*



Balancos Patrimoniais das empresas IBITU ENERGIAS RENOVAVEIS S.A., BRISE ENERGIAS RENOVÁVEIS S.A., e TUPI ENERGIAS RENOVAVEIS S.A.


DS  
UGS

DS  
AS




		01/05/2025				31/05/2025			
Conta	Descrição	Debitado	Crédito	Saldo	Debitado	Crédito	Saldo	Debitado	Crédito
1	ATIVO	1.791.030.389,29	D	734.983.295,51	777.071.637,71	42.068.382,20	C	1.748.942.007,09	D
1.1	ATIVO CIRCULANTE	161.432.133,52	D	375.022.989,62	309.757.645,45	65.770.344,17	D	727.202.477,69	D
1.1.0.1	CAIXA E EQUIVALENTES DE CAIXA	62.149.162,15	D	250.434.714,40	202.907.627,89	17.497.086,52	D	79.646.248,67	D
1.1.0.11	CAIXA	29.421,56	D	189.139.164,53	189.145.823,07	6.658,54	C	22.763,02	D
1.1.0.11.01	NUMERARIO	3.704,69	D	-	-	0,00		3.704,69	D
1.1.0.11.0103	FUNDO FIXO DISTRALFA	3.704,69	D	-	-	0,00		3.704,69	D
1.1.0.11.07	CONTAS BANCARIAS A VISTA	25.716,87	D	189.139.164,53	189.145.823,07	6.658,54	C	19.058,33	D
1.1.0.11.0703	BANCO BRADISCO	7.393,29	D	6.356.098,57	6.356.000,00	98,57	D	7.491,86	D
1.1.0.11.0711	BANCO SANTANDER - CONTA CORRENTE	70,00	D	-	-	0,00		70,00	D
1.1.0.11.0712	BANCO ITAU	10.111,74	D	87.738.624,65	87.738.747,29	122,64	C	9.999,10	D
1.1.0.11.0713	Banco Safra	8.141,74	D	9.298.977,47	9.305.612,00	6.634,53	C	1.507,21	D
1.1.0.11.0759	BANCO BTG PACTUAL C/C 249044 3	0,10	D	85.745.463,84	85.745.463,78	0,06	D	0,16	D
1.1.0.12	EQUIVALENTES DE CAIXA	62.119.740,99	D	61.295.549,87	43.791.804,81	17.503.745,06	D	79.623.485,65	D
1.1.0.12.01	APLICACOES FINANCIARIAS	62.119.740,99	D	61.295.549,87	43.791.804,81	17.503.745,06	D	79.623.485,65	D
1.1.0.12.0105	Banco Itau CDB	15.499.876,88	D	179.781,14	-	179.781,14	D	15.679.658,02	D
1.1.0.12.0106	Banco Bradesco CDB	-		6.411.689,72	-	6.411.689,72	D	6.411.689,72	D
1.1.0.12.0112	Banco BTGPactuel - CDB	46.610.471,04	D	46.389.658,13	40.087.999,19	6.301.658,94	D	52.932.129,98	D
1.1.0.12.0123	BANCO SAFRA	9.392,67	D	6.822.718,26	2.212.103,00	4.610.615,26	D	4.620.007,93	D
1.1.0.12.0198	(-) SALDO LIQ APLICACAO CAIXA LIVRE	642.299,77	C	642.227,30	849.475,32	207.248,02	C	849.547,79	C
1.1.0.12.0199	SALDO LIQ APLICACOES CAIXA LIVRE	642.299,77	D	849.475,32	642.227,30	207.248,02	D	849.547,79	D
1.1.0.5	TRIBUTOS COMPENSAVEIS	1.614.328,68	D	12.960,24	-	12.960,24	D	1.627.288,92	D
1.1.0.51	TRIBUTOS FIDUCIARIOS	1.614.231,65	D	12.960,24	-	12.960,24	D	1.627.191,89	D
1.1.0.51.01	IMPOSTO DE RENDA	2.491,96	D	-	-	0,00		2.491,96	D
1.1.0.51.0101	Imposto De Renda P.Juridica Estimativa	1.245,96	D	-	-	0,00		1.245,96	D
1.1.0.51.0107	IRPJ A RECEBER	1.245,97	D	-	-	0,00		1.245,97	D
1.1.0.51.02	CONTRIBUICAO SOCIAL	448,55	D	-	-	0,00		448,55	D
1.1.0.51.0205	CSLL A RECEBER	448,55	D	-	-	0,00		448,55	D
1.1.0.51.03	IMPOSTO DE RENDA RETIDO NA FONTE	1.610.888,61	D	12.960,24	-	12.960,24	D	1.623.848,85	D
1.1.0.51.0301	Impostos/Contribuicoes Financeiras	1.610.888,61	D	12.960,24	-	12.960,24	D	1.623.848,85	D
1.1.0.51.06	INSS	225,02	D	-	-	0,00		225,02	D
1.1.0.51.0601	INSS A RECEBER	225,02	D	-	-	0,00		225,02	D
1.1.0.51.99	OUTROS	177,52	D	-	-	0,00		177,52	D
1.1.0.51.9907	ITR A RECEBER	177,52	D	-	-	0,00		177,52	D
1.1.0.52	TRIBUTOS ESTADUAIS	97,00	D	-	-	0,00		97,00	D
1.1.0.52.01	ICMS	97,00	D	-	-	0,00		97,00	D
1.1.0.52.0102	ICMS A RECEBER	97,00	D	-	-	0,00		97,00	D
1.1.1.2	DESPESAS PAGAS ANTECIPADAMENTE	63.872,23	D	-	90,85	90,85	C	63.781,38	D
1.1.1.22	PREMIOS DE SEGUROS	1.019,83	D	-	90,85	90,85	C	928,98	D
1.1.1.22.01	SEGUROS A APROPRIAR	1.019,83	D	-	90,85	90,85	C	928,98	D
1.1.1.22.0190	SEGUROS A APROPRIAR	1.019,83	D	-	90,85	90,85	C	928,98	D
1.1.1.29	OUTROS	62.852,40	D	-	-	0,00		62.852,40	D
1.1.1.29.02	OUTRAS DESPESAS ANTECIPADAS	62.852,40	D	-	-	0,00		62.852,40	D
1.1.1.29.0201	OUTRAS DESPESAS ANTECIPADAS	62.852,40	D	-	-	0,00		62.852,40	D
1.1.1.9	OUTROS ATIVOS CIRCULANTES	97.604.770,49	D	124.575.314,98	76.314.926,72	48.260.388,26	D	145.865.158,75	D
1.1.1.91	CREDITOS A RECEBER	97.604.770,49	D	124.575.314,98	76.314.926,72	48.260.388,26	D	145.865.158,75	D
1.1.1.91.02	FORNecedores	1.938.075,42	D	523,52	1.902.262,03	1.901.738,51	C	36.336,91	D
1.1.1.91.0202	Adiantamentos Diversos	1.938.075,42	D	523,52	1.902.262,03	1.901.738,51	C	36.336,91	D
1.1.1.91.03	TITULOS DE CREDITO A RECEBER	105.203,74	D	194.167,82	173.110,26	21.057,26	D	127.261,00	D
1.1.1.91.0312	TITULOS A RECEBER - BITU COMERC.	42.043,09	D	9.037,26	-	9.037,26	D	51.080,35	D
1.1.1.91.0314	TITULOS A RECEBER - COLONIA	-		9.081,78	9.081,78	0,00		-	
1.1.1.91.0315	TITULOS A RECEBER - ICARAI I	-		13.222,00	13.222,00	0,00		-	
1.1.1.91.0316	TITULOS A RECEBER - ICARAI II	-		13.222,00	13.222,00	0,00		-	
1.1.1.91.0317	TITULOS A RECEBER - AGUA	24.362,33	D	9.081,78	9.081,78	0,00		24.362,33	D
1.1.1.91.0318	TITULOS A RECEBER - ANDORINHA	-		9.081,78	9.081,78	0,00		-	
1.1.1.91.0322	TITULOS A RECEBER - ILHA GRANDE	-		10.907,04	10.907,04	0,00		-	
1.1.1.91.0323	TITULOS A RECEBER - PALMAS	-		10.907,04	10.907,04	0,00		-	
1.1.1.91.0324	TITULOS A RECEBER - COQUIRAL	3.558,76	D	-	-	0,00		3.558,76	D
1.1.1.91.0325	TITULOS A RECEBER - RIBEIRAO	-		10.907,04	10.907,04	0,00		-	
1.1.1.91.0326	TITULOS A RECEBER - CAICARA	-		6.010,00	6.010,00	0,00		-	

DS  
UGS  
DS  
AS



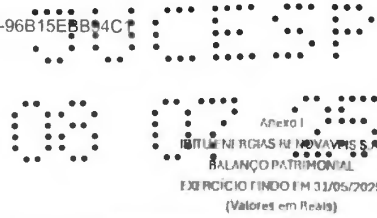
		01/05/2025		31/05/2025	
Conta	Descrição	Saldo anterior	Adição	Redução	Saldo atual
1.1.1.91.0377	TÍTULOS A RECEBER - AMONTADA		6.010,00		6.010,00 D
1.1.1.91.0331	TÍTULOS A RECEBER - GOLUBRI		6.010,00	6.010,00	0,00
1.1.1.91.0335	TÍTULOS A RECEBER - ARENA		11.329,96	11.329,96	0,00
1.1.1.91.0339	TÍTULOS A RECEBER - CALDI IRAO GRANDE 2	2.140,61	D		0,00
1.1.1.91.0341	TÍTULOS A RECEBER - ACARIJ		11.329,96	11.329,96	0,00
1.1.1.91.0342	TÍTULOS A RECEBER - ANI MOI		11.329,96	11.329,96	0,00
1.1.1.91.0343	TÍTULOS A RECEBER - API LOTIS		11.329,96	11.329,96	0,00
1.1.1.91.0344	TÍTULOS A RECEBER - ARISTARCO	10.077,33	D		6.010,00 D
1.1.1.91.0345	TÍTULOS A RECEBER - BARTOLOMEU		6.010,00	6.010,00	0,00
1.1.1.91.0346	TÍTULOS A RECEBER - BORNAS		6.010,00	6.010,00	0,00
1.1.1.91.0347	TÍTULOS A RECEBER - BRITE		6.010,00	6.010,00	0,00
1.1.1.91.0348	TÍTULOS A RECEBER - CRUZEIRO	4.003,60	D		0,00
1.1.1.91.0349	TÍTULOS A RECEBER - DANUBIO	4.003,60	D		0,00
1.1.1.91.0350	TÍTULOS A RECEBER - FLORENZ	3.558,77	D		0,00
1.1.1.91.0351	TÍTULOS A RECEBER - JAPURA	4.448,46	D		0,00
1.1.1.91.0352	TÍTULOS A RECEBER - NOTUS	4.003,60	D		0,00
1.1.1.91.0360	TÍTULOS A RECEBER - ALBUQUINQUET		11.329,96	11.329,96	0,00
1.1.1.91.0361	TÍTULOS A RECEBER - LIRA	4.003,60	D		0,00
1.1.1.91.17	DIVIDENDOS E JUROS SOBRE CAPITAL PRÓPRIO	71.688.597,01	D	40.568.178,39	74.239.554,43
1.1.1.91.1201	DIVIDENDOS A RECEBER - VENTUS	23.353.899,30	D		23.353.899,30 C
1.1.1.91.1203	DIVIDENDOS A RECEBER - BRJSE	28.534.917,16	D		18.300.348,22 C
1.1.1.91.1204	DIVIDENDOS A RECEBER - COLONIA		16.712.185,52	10.500.000,00	5.712.185,52 D
1.1.1.91.1205	DIVIDENDOS A RECEBER - ICARAI I		4.536.450,59	4.536.450,59	0,00
1.1.1.91.1206	DIVIDENDOS A RECEBER - ICARAI II		6.508.656,32	6.508.656,32	0,00
1.1.1.91.1207	DIVIDENDOS A RECEBER - AGUA		8.940.771,04	8.940.700,00	21,04 D
1.1.1.91.1208	DIVIDENDOS A RECEBER - ANDORINHA		4.770.664,92	2.000.000,00	2.770.664,92 D
1.1.1.91.1271	DIVIDENDOS A RECEBER - CALDI IRAO GRANDE	19.799.780,55	D		0,00
1.1.1.91.99	OUTROS	23.871.894,32	D	83.812.445,55	83.812.445,55 D
1.1.1.91.9907	CONTAS A RECEBER - REDUCAO DE CAPITAL SOCIAL	23.871.894,32	D		107.684.339,87 D
1.1.1.91.9904	CONTAS A RECEBER - REDUCAO DE CAPITAL IN ORG		83.812.445,55		83.812.445,55 D
1.2	ATIVO NÃO CIRCULANTE	1.629.598.256,77	D	359.950.265,89	467.818.992,26
1.2.0.5	TRIBUTOS COMPLEMENTARES	10.817.519,90	D	46.120,47	6.942.833,09
1.2.0.51	TRIBUTOS FEDERAIS	10.817.519,90	D	46.120,47	6.942.833,09
1.2.0.51.01	IMPOSTO DE RENDA	8.627.309,66	D	27.032,64	6.942.833,09
1.2.0.51.0102	SALDO NEGATIVO IRPJ	8.197.206,52	D	22.996,14	6.942.833,09
1.2.0.51.0104	IMPOSTO DE RENDA PAGO A MAIOR	430.183,14	D	4.036,50	4.036,50 D
1.2.0.51.02	CONTRIBUICAO SOCIAL	2.190.130,24	D	19.087,83	19.087,83 D
1.2.0.51.0202	SALDO NEGATIVO CSLL	1.569.179,75	D	13.999,36	13.999,36 D
1.2.0.51.0204	CSLL PAGA A MAIOR	620.950,49	D	5.408,47	5.408,47 D
1.2.2.0	BENS E ATIVO NÃO VINC A CONC E PERM DO SI	1.392.090.995,06	D	268.266.626,09	426.833.856,50
1.2.2.01	PARTICIPACOES SOCIAIS PERMANENTES	1.392.090.995,06	D	268.266.626,09	426.833.856,50
1.2.2.01.01	AVALIADAS PELA EQUIVALENCIA PATRIMONIAL	1.392.090.995,06	D	268.266.626,09	426.833.856,50
1.2.2.01.0104	Adiantamento Para futuro Aumento De Capl	4.216.500,00	D	305.000,00	305.000,00 D
1.2.2.01.0105	E. PATRIMONIAL - COLONIA	36.486.168,04		6.277.303,30	30.208.864,74 D
1.2.2.01.0106	E. PATRIMONIAL - ICARAI I	60.275.063,14		28.901.274,15	31.373.788,99 D
1.2.2.01.0107	E. PATRIMONIAL - ICARAI II	81.777.775,79		34.689.202,46	46.588.073,33 D
1.2.2.01.0108	E. PATRIMONIAL - AGUA	53.757.935,54		12.408.227,11	41.349.708,43 D
1.2.2.01.0109	E. PATRIMONIAL - ANDORINHA	29.784.591,06		4.500.000,00	25.284.591,06 D
1.2.2.01.0128	E. PATRIMONIAL - E-CLOS	8.661.362,34	D	178.413,26	178.413,26 D
1.2.2.01.0148	E. PATRIMONIAL - CALDI IRAO GRANDE	185.240.123,43	D	6.249.029,24	6.249.029,24 D
1.2.2.01.0158	E. PATRIMONIAL - VENTUS	337.835.232,59	D	3.153,02	337.835.443,10
1.2.2.01.0159	E. PATRIMONIAL - BRJSE	591.837.949,26	D		1.260.790,28 C
1.2.2.01.0188	E. PATRIMONIAL - CALDI IRAO GRANDE 2	264.569.837,44	D		1.260.790,28 C
1.2.3.2	IMONILIZADO	1.294.096,08	D	1.461.969,14	660.749,87
1.2.3.21	GERACAO	63.000,00	D	1.430.897,24	168.440,28
1.2.3.21.01	USINAS - IMOBILIZADO EM SERVICO		1.430.897,24	105.440,28	1.325.456,96 D
1.2.3.21.0114	DIREITO DE USO - ARRINDAMENTO		1.430.897,24		1.430.897,24 D
1.2.3.21.0115	( ) AVP DIREITO DE USO - ARRINDAMENTO			105.440,28	105.440,28 C
1.2.3.21.03	USINAS - IMOBILIZADO EM CURSO	63.000,00	D	63.000,00	63.000,00 C

DS  
UGS  
DS  
AS



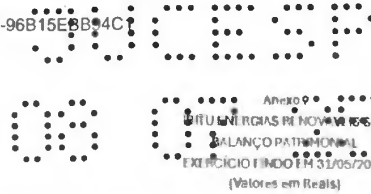
01/05/2025		31/05/2025	
Códigos	Descrição	Saldo anterior	Saldo atual
1.2.3.21.0314	OUTROS CUSTOS CAPITALIZAVELIS	63.000,00	63.000,00
1.2.3.24	ADMINISTRACAO	1.231.096,08	15.282,74
1.2.3.24.01	ADM CENTRAL - IMOBILIZADO EM SERVICO	3.186.933,17	0,00
1.2.3.24.0103	Edificacoes, Obras Civis E Benefitorias	1.465.426,62	0,00
1.2.3.24.0104	Maquinas E Equipamentos	29.958,00	0,00
1.2.3.24.0106	Movels E Utensilios	72.148,70	0,00
1.2.3.24.0108	EQUIPAMENTOS DE INFORMATICA	1.619.399,80	0,00
1.2.3.24.02	( ) DEPRECIACAO ACUMULADA - ADMINISTRACA	1.955.637,04	15.282,74
1.2.3.24.0203	( ) DEPRECIACAOES, OBRAS CIVIS E BENEFITOR	653.383,04	4.884,80
1.2.3.24.0204	( ) MAQUINAS E EQUIPAMENTOS	17.357,95	183,33
1.2.3.24.0206	( ) MOVIS E UTENSILIOS	72.006,28	16,51
1.2.3.24.0208	( ) EQUIPAMENTOS DE INFORMATICA	1.218.009,77	10.198,10
1.2.3.26	DIREITO DE USO		31.071,90
1.2.3.26.02	( ) DEPRECIACAO ACUMULADA - DIREITO DE USO		31.071,90
1.2.3.26.0201	( ) DEPRECIACAO DE DIREITO DE USO - ARRENDAMENTO		477.026,85
1.2.3.26.0202	AVP DE PREC. DIREITO DE USO ARRENDAM		477.026,85
1.2.3.3	INTANGIVEL	225.395.644,73	31.071,90
1.2.3.31	DEPRECACAO	225.038.167,40	31.071,90
1.2.3.31.01	USINAS - INTANGIVEL EM SERVICO	90.185.550,19	33.381.562,80
1.2.3.31.0106	DIREITO DE OUTORGA		56.803.997,39
1.2.3.31.02	( ) AMORTIZACAO ACUMULADA - USINAS		282.199.642,17
1.2.3.31.0206	( ) AMORTIZACAO ACUMULADA - DIREITO DE OUTORGA		56.826.896,02
1.2.3.31.03	USINAS - INTANGIVEL EM CURSO	1.342.066,48	90.185.550,19
1.2.3.31.0305	Desenvolvimento De Projetos	1.342.066,48	90.185.550,19
1.2.3.31.07	AGIO (MAIS VALIA RENT. FUTURA	273.696.100,92	90.185.550,19
1.2.3.31.0701	AGIO (MAIS VALIA RENT. FUTURA	377.967.189,05	90.185.550,19
1.2.3.31.0702	( ) AMORTIZACAO AGIO (MAIS VALIA RENT FUT	154.271.088,13	90.185.550,19
1.2.3.34	ADMINISTRACAO	357.477,33	31.809.286,61
1.2.3.34.01	ADMINISTRACAO CENTRAL - INTANGIVEL EM SE	2.092.362,66	31.809.286,61
1.2.3.34.0103	Softwares	2.092.362,66	0,00
1.2.3.34.02	( ) AMORTIZACAO ACUMULADA - ADMINISTRACA	1.734.885,33	22.898,63
1.2.3.34.0203	( ) SOFTWARES	1.734.885,33	22.898,63
2	PASSIVO E PATRIMONIO LIQUIDO	1.868.659.059,89	22.898,63
2.1	PASSIVO CIRCULANTE	84.027.156,52	171.340.013,11
2.1.0.1	FORNecedores	90.502,58	126.895.958,45
2.1.0.13	MATERIAIS E SERVICOS	90.502,58	44.444.054,66
2.1.0.13.01	FORNecedores NO PAIS	90.502,58	1.824.215.005,23
2.1.0.13.0101	Fornecedores De Materiais	63.596,28	39.128.916,63
2.1.0.13.0111	PROVISORES DE FORNECEDORES - IMPLACAO	23.358,34	44.898.239,89
2.1.0.13.0114	PROVISORES DE FORNECEDORES	3.547,96	0,00
2.1.0.2	EMPRESAS, FINANCIAMENTOS E DEBITOS	573.000,40	1.480.164,36
2.1.0.23	ARRENDAMENTO MERCANTIL	573.000,40	907.163,96
2.1.0.23.01	CONTRATOS DE ARRENDAMENTO	467.560,12	907.163,96
2.1.0.23.0101	CONTRATOS DE ARRENDAMENTO	467.560,12	963.337,12
2.1.0.23.02	( ) AVP CONTRATOS DE ARRENDAMENTO	105.440,28	963.337,12
2.1.0.23.0201	( ) AVP CONTRATOS DE ARRENDAMENTO	105.440,28	56.173,16
2.1.0.5	TRIBUTOS	68.144,02	56.173,16
2.1.0.51	TRIBUTOS FEDERAIS	46.904,49	47.035,07
2.1.0.51.03	Pis	6.567,72	42.480,80
2.1.0.51.04	Cofins	40.416,77	4.503,69
2.1.0.57	TRIBUTOS ESTADUAIS	95,88	5.938,17
2.1.0.57.01	Icms	95,88	36.542,63
2.1.0.53	TRIBUTOS MUNICIPAIS	13.803,26	95,88
2.1.0.53.02	Imposto Sobre Propriedade Territorial Ur	13.803,26	13.803,26
2.1.0.56	TRIBUTOS RETIDOS NA FONTE	5.260,39	13.803,26
2.1.0.56.01	Imposto De Renda Retido Na Fonte	510,25	4.581,85
2.1.0.56.06	Pec - Pis/Cofins/CSL	3.796,42	706,12
2.1.0.56.05	Imp Retido	262,98	8,76
2.1.0.56.07	INSS A RECOLHER	1.191,74	7.580,54

DS  
UGS  
DS  
RS



		01/05/2025				31/05/2025	
Código	Descrição	Ativo	Passivo	Ativo	Passivo	Valor em Reais	Moeda
2.1.0.7	DIVIDENDOS DE CLARADOS E JUROS SOBRE O CA	7.677.503,72	C	114.440.264,73	114.440.264,73	0,00	7.677.503,72
2.1.0.71	DIVIDENDOS	7.677.503,72	C	114.440.264,73	114.440.264,73	0,00	7.677.503,72
2.1.0.71.00	DIVIDENDOS A PAGAR			114.440.264,73	114.440.264,73	0,00	
2.1.0.71.08	DIVIDENDOS - BITU FIN RCI	7.677.503,72	C			0,00	7.677.503,72
2.1.1.8	OBRIGACOES COM ASSOCIADOS	56.851.398,38	C	40.342.919,91		40.342.919,91	16.508.478,47
2.1.1.89	OUTROS	56.851.398,38	C	40.342.919,91		40.342.919,91	16.508.478,47
2.1.1.89.02	CONTAS A PAGAR DE RDUCAO CAPITAL SOCIAL	56.851.398,38	C	40.342.919,91		40.342.919,91	16.508.478,47
2.1.1.9	OUTROS PASSIVOS CIRCULANTES	19.341.607,82	C	2.296.950,54	2.629.259,73	332.309,19	19.673.917,01
2.1.1.91	CONSUMIDORES	12.590,06	C	244,87	244,87	0,00	12.590,06
2.1.1.91.01	ADANTAMENTO DE CLIENTES	12.590,06	C	244,87	244,87	0,00	12.590,06
2.1.1.91.0103	OUTROS ADANTAMENTOS	12.590,06	C	244,87	244,87	0,00	12.590,06
2.1.1.99	OUTROS	19.329.017,76	C	2.296.705,67	2.629.014,86	332.309,19	19.661.326,95
2.1.1.99.08	ENG (ENERG) - DESENVOLV. TRANCHE A	12.495.262,42	C	1.901.782,03	2.181.411,42	279.629,39	12.774.891,81
2.1.1.99.10	CASA DOS VENTOS DE SINVLVDOR	6.833.756,34	C	304.923,64	447.603,44	82.679,80	6.886.435,14
2.2	PASSIVO NAO CIRCULANTE	106.656.835,77	C	11.040.721,64	5.725.583,61	5.315.138,03	101.341.697,74
2.2.0.2	EMPRESTIMOS, FINANCIAMENTOS E DEBITURE S	2.905.507,00	C			0,00	2.905.507,00
2.2.0.25	MUTUOS - COLIGADAS E CONTROLADAS OU CONT	2.905.507,00	C			0,00	2.905.507,00
2.2.0.25.10	MUTUO - CALDEIRA GRANDE	2.905.507,00	C			0,00	2.905.507,00
2.2.1.9	OUTROS PASSIVOS NAO CIRCULANTES	103.751.328,77	C	11.040.721,64	5.725.583,61	5.315.138,03	98.436.190,74
2.2.1.99	OUTROS	103.751.328,77	C	11.040.721,64	5.725.583,61	5.315.138,03	98.436.190,74
2.2.1.99.01	OUTROS	103.751.328,77	C	11.040.721,64	5.725.583,61	5.315.138,03	98.436.190,74
2.2.1.99.0108	ENG (ENERG) - DESENVOLV. TRANCHE A	151.538.537,13	C	6.957.527,58		6.957.527,58	144.581.009,55
2.2.1.99.0109	(-) ENG (ENERG) - AVP - TRANCHE A	83.879.232,37	D		3.133.514,12		80.745.718,25
2.2.1.99.0110	CASA DOS VENTOS DE SINVLVDOR	87.974.399,71	C	4.083.194,06		4.083.194,06	83.841.205,65
2.2.1.99.0111	(-) CASA DOS VENTOS - JUROS A PROPRIAR	51.832.375,70	D		2.592.069,49		49.240.306,21
2.4	PATRIMONIO LIQUIDO	1.677.975.067,60	C			0,00	1.677.975.067,60
2.4.0.1	CAPITAL SOCIAL	1.653.326.238,10	C			0,00	1.653.326.238,10
2.4.0.11	CAPITAL SUBSCRITO	1.653.326.238,10	C			0,00	1.653.326.238,10
2.4.0.11.01	NACIONAL	1.653.326.238,10	C			0,00	1.653.326.238,10
2.4.0.11.0101	Capital Social	1.653.326.238,10	C			0,00	1.653.326.238,10
2.4.0.2	RESERVAS DE CAPITAL	2,03	C			0,00	2,03
2.4.0.29	OUTROS	2,03	C			0,00	2,03
2.4.0.29.01	OUTROS	2,03	C			0,00	2,03
2.4.0.29.0101	OUTROS	2,03	C			0,00	2,03
2.4.0.3	OUTROS RESULTADOS ABRRANGENTES	0,04	C			0,00	0,04
2.4.0.31	AJUSTE DE AVALIACAO PATRIMONIAL	0,04	C			0,00	0,04
2.4.0.31.01	AJUSTES DE ELEMENTOS DO ATIVO	0,04	C			0,00	0,04
2.4.0.31.0103	Equivalencia Sobre Ganhos Abrangente De	0,04	C			0,00	0,04
2.4.0.4	RESERVAS DE LUCRO	24.648.827,73	C			0,00	24.648.827,73
2.4.0.41	RESERVA LEGAL	1.616.316,57	C			0,00	1.616.316,57
2.4.0.41.01	Reserva Legal	1.616.316,57	C			0,00	1.616.316,57
2.4.0.45	RESERVA DE LUCROS A REALIZAR	23.032.511,16	C			0,00	23.032.511,16
2.4.0.45.01	Reserva De Lucros A Realizar	23.032.511,16	C			0,00	23.032.511,16
2.4.0.6	LUCROS OU PREJUIZOS ACUMULADOS	0,30	D			0,00	0,30
2.4.0.61	LUCROS ACUMULADOS					0,00	
2.4.0.62	(-) PREJUIZOS ACUMULADOS	0,30	D			0,00	0,30
2.4.0.62.01	(-) Prejuizos Acumulados	0,30	D			0,00	0,30
6	RESULTADO ANTES DA DISTRIBUICAO	77.628.670,60	D	16.387.972,87	18.743.645,33	2.355.672,46	75.277.998,14
6.1	RESULTADO NAS ATIVIDADES	5.534.630,62	D	2.568.546,37	565.908,94	2.002.637,43	8.537.268,05
6.1.0.5	(-) GASTOS OPERACIONAIS	6.534.630,62	D	2.568.546,37	565.908,94	2.002.637,43	8.537.268,05
6.1.0.51	GERACAO	73.310,34	D	25.487,45	16.350,00	9.137,45	82.447,79
6.1.0.51.07	MATERIAIS	14.818,96	C	1.346,00		1.346,00	13.472,96
6.1.0.51.0702	MATERIAIS PARA MANUTENCAO - INSTALACOES	7.288,79	D	1.346,00		1.346,00	8.634,79
6.1.0.51.0711	(-) RECUPERACAO DE DESPESAS	22.107,76	D			0,00	22.107,76
6.1.0.51.08	SERVICOS DE TERCEIROS	82.911,19	D	14.460,60	16.350,00	1.899,40	81.011,79
6.1.0.51.0801	Servicos de Terceiros	509,38	D			0,00	509,38
6.1.0.51.0805	Despesas Com Informatica	34.809,60	D	2.641,60		2.641,60	37.581,20
6.1.0.51.0809	SERV DE MANUTENCAO DE MAQUIP - BOP	1.646,24	D	355,00		355,00	2.001,24
6.1.0.51.0816	SERV. DE USO SOFTWARE	45.816,00	D	11.454,00	16.350,00	4.896,00	40.920,00


DS  
UGS  
DS  
RS



		01/05/2025				31/05/2025			
CODIGO	DESCRIÇÃO	ANO DO EXERCÍCIO	TIPO	VALOR	ANO DO EXERCÍCIO	TIPO	VALOR	ANO DO EXERCÍCIO	TIPO
6.1.0.51.10	SFURROS	49,82	D	90,85			90,85	D	140,67
6.1.0.51.1001	Seguros	49,82	D	90,85			90,85	D	140,67
6.1.0.51.19	GASTOS DIVERSOS	5.168,29	D	9.600,00			9.600,00	D	14.768,29
6.1.0.51.1918	Impostos E Taxas	5.168,29	D				0,00	D	9.168,29
6.1.0.51.1923	Outras Despesas			9.600,00			9.600,00	D	9.600,00
6.1.0.54	ADMINISTRACAO CENTRAL	6.461.320,28	D	7.543.058,92	549.558,94	1.993.499,98	8.454.820,26	D	
6.1.0.54.05	PESSOAL	12.276,52	C				0,00	C	12.276,52
6.1.0.54.0511	COMPARTILHAMENTO DE DESPESAS PESSOAL	12.276,52	C				0,00	C	12.276,52
6.1.0.54.08	SERVICOS DE TERCIARIOS	8.677,65	D	141.929,75	56.494,06	85.435,69	94.113,34	D	
6.1.0.54.0801	Servicos De Terceiros	7.344,20	D	1.846,05			1.846,05	D	9.230,26
6.1.0.54.0804	Servicos Prestados Por Pessoa Juridica	18.640,97	D	2.144,41			2.144,41	D	20.793,38
6.1.0.54.0805	Honorarios Advocaticos	3.125,00	D				0,00	D	3.125,00
6.1.0.54.0806	Honorarios De Contabilidade E Auditoria	4.025,87	D				0,00	D	4.025,87
6.1.0.54.0808	Fretes E Carretos	3.216,01	D	450,00	779,00	171,00	3.387,01	D	
6.1.0.54.0811	CONSULTORIA OUTROS	3.836,96	D	1.446,47	450,20	996,27	4.832,23	D	
6.1.0.54.0813	SERVICOS DE INFORMATICA	259.555,34	D	79.542,27	175,60	79.366,67	338.922,01	D	
6.1.0.54.0814	COMPARTILHAMENTO DE DESPESAS SERVICIOS PJ	509.336,15	C		54.556,16	54.556,16	563.911,31	C	
6.1.0.54.0815	SERVICOS DE DESPACHANTE	1.905,40	D		1.033,10	1.033,10	872,30	D	
6.1.0.54.0816	PROVISAO HONORARIO CONTABIL E AUDITORIA	2.478,28	D	619,57			3.097,85	D	
6.1.0.54.0817	SERV. LIMPEZA E CONSERVACAO	43.404,96	D	10.834,13		10.834,13	54.239,08	D	
6.1.0.54.0822	CONSULTORIA FMTI	28.774,84	D	2.896,21		2.896,21	31.171,05	D	
6.1.0.54.0823	SERV. DE INTERNET	1.588,05	D				1.588,05	D	
6.1.0.54.0824	SERV. DE USO DE SOFTWARE	140.589,93	D	42.150,54		42.150,54	182.740,57	D	
6.1.0.54.09	ARRRONDAMENTOS E ALUGUEIS	417.780,05	D	11.757,48	317.608,92	305.851,44	111.928,61	D	
6.1.0.54.0903	Locacao De Maquinas E Equipamentos	4.460,00	D	1.115,00			3.575,00	D	
6.1.0.54.0905	Locacao De Imoveis	413.320,05	D	10.642,48	317.608,92	305.966,44	106.353,61	D	
6.1.0.54.16	TRIBUTOS	57.007,73	D				57.007,73	D	
6.1.0.54.1605	Items Diferenciais De Alíquota	1.794,69	D				1.794,69	D	
6.1.0.54.1606	Impostos E Taxas Municipais	55.213,04	D				55.213,04	D	
6.1.0.54.17	DEPRECIACAO	81.378,36	D	492.309,59	31.071,90	461.237,68	542.616,05	D	
6.1.0.54.1701	Depreciacao	81.378,36	D	15.282,74		15.282,74	96.661,10	D	
6.1.0.54.1702	DEPRECIACAO ARRONDAMENTO			477.026,85	31.071,90	445.954,95	445.954,95	D	
6.1.0.54.18	AMORTIZACAO	6.289.064,76	D	1.812.163,60		1.812.163,60	8.101.228,36	D	
6.1.0.54.1801	Amortizacao	91.594,52	D	22.898,63		22.898,63	114.493,15	D	
6.1.0.54.1802	AMORTIZACAO DE AGIO	6.197.470,24	D	1.789.264,97		1.789.264,97	7.986.738,21	D	
6.1.0.54.19	GASTOS DIVERSOS	380.361,75	C	84.898,50	144.384,06	59.485,56	439.847,31	C	
6.1.0.54.1902	Consumo Proprio De Energia	50.962,48	D	3.211,33		3.211,33	54.173,81	D	
6.1.0.54.1911	Telefones E Comunicacoes	80.202,92	D	20.665,91		20.665,91	100.868,83	D	
6.1.0.54.1915	Despesas Com Cartorio E Taxas Judiciais	72,46	D				72,46	D	
6.1.0.54.1916	Despesas Com Limpeza, Conservacao E Copa	1.850,00	D				1.850,00	D	
6.1.0.54.1917	Despesas Com Materiais De Escritorio E I	6.249,53	D	1.352,10	12,70	1.339,40	7.588,93	D	
6.1.0.54.1918	Despesas Com Viagens	8.893,66	D				8.893,66	D	
6.1.0.54.1920	Despesas Com Publicacoes E Anuncios	4.760,00	D	58.824,50	4.760,00	54.064,50	58.824,50	D	
6.1.0.54.1922	Reembolso De Despesas	4.345,42	D				4.345,42	D	
6.1.0.54.1924	OUTRAS DESPESAS COM INFORMATICA	36.236,95	D	300,00		300,00	36.536,95	D	
6.1.0.54.1928	ASSOCIACOES DE CLASSE	85.481,88	D				85.481,88	D	
6.1.0.54.1928	COMPARTILHAMENTO DE DESPESAS OUTROS	696.984,29	C		139.611,36	139.611,36	836.595,65	C	
6.1.0.54.1929	DESPESAS COM CONDUCAO E ESTACIONAM	2.602,18	D				2.602,18	D	
6.1.0.54.1930	DESPESAS COM CONDOMINIO	19.016,44	D				19.016,44	D	
6.1.0.54.1990	Outras Despesas	15.948,62	D	544,66		544,66	16.503,28	D	
6.2	RESULTADO NAO OPERACIONAL	66.895.667,56	D	5.698.413,32	6.469.068,54	770.655,22	66.125.012,34	D	
6.2.0.1	EQUIVALENCIA PATRIMONIAL	66.895.667,56	D	5.698.413,32	6.469.068,54	770.655,22	66.125.012,34	D	
6.2.0.15	ATIVIDADES NAO VINCULADAS A CONCESSAO DO	66.895.667,56	D	5.698.413,32	6.469.068,54	770.655,22	66.125.012,34	D	
6.2.0.15.01	GANHO NA EQUIVALENCIA PATRIMONIAL	3.310.575,97	C		6.469.068,54	6.469.068,54	9.779.644,51	C	
6.2.0.15.0101	GANHO NA EQUIVALENCIA PATRIMONIAL	3.310.575,97	C		6.469.068,54	6.469.068,54	9.779.644,51	C	
6.2.0.15.07	(-) PERDA NA EQUIVALENCIA PATRIMONIAL	70.206.243,53	D	5.698.413,32		5.698.413,32	75.904.656,85	D	
6.2.0.15.0701	(-) PERDA NA EQUIVALENCIA PATRIMONIAL	70.206.243,53	D	5.698.413,32		5.698.413,32	75.904.656,85	D	
6.3	RESULTADO FINANCEIRO	4.198.372,42	D	8.121.013,18	11.708.667,85	3.587.654,67	610.717,75	D	
6.3.0.1	RECEITAS FINANCEIRAS	4.056.704,79	C	100.061,84	971.166,61	871.004,77	4.927.789,56	C	


DS  
UGS



DS  
AS



IBITU ENERGIAS RENOVAVEIS S.A.  
BALANÇO PATRIMONIAL  
EXERCÍCIO FINDO EM 31/05/2025  
(Valores em Reais)

		01/05/2025				31/05/2025			
Conta	Descrição	Ativo	Passivo	Ativo	Passivo	Ativo	Passivo	Ativo	Passivo
6.3.0.11	GERACAO	4.056.704,79	C	100.081,84		971.166,61		871.084,77	C
6.3.0.11.01	RECEITA COM APLICACOES FINANCEIRAS	3.914.257,02	C	57.601,04		925.046,14		867.445,10	C
6.3.0.11.0101	RECEITA COM APLIC. FINANCEIRAS (CAIXA)	1.587.248,71	C			57.699,93		57.699,93	C
6.3.0.11.0103	RECEITA DE APLIC.FIN. COMPL.COMPTI.NCIA	2.327.008,31	C	57.601,04		867.346,21		809.745,17	C
6.3.0.11.11	( ) TRIBUTOS SOBRE RECEITAS FINANCEIRAS	197.836,14	D	42.480,80				42.480,80	D
6.3.0.11.1101	PIS SOBRE RECEITAS FINANCEIRAS	27.654,52	D	5.938,17				5.938,17	D
6.3.0.11.1102	COFIN.S/RECEITAS FINANCEIRAS	170.181,62	D	36.542,63				36.542,63	D
6.3.0.11.99	OUTRAS RECEITAS FINANCEIRAS	340.783,91	C			46.120,47		46.120,47	C
6.3.0.11.9901	Descontos Recebidos	0,05	C					0,00	C
6.3.0.11.9902	Outras Receitas Financeiras	340.783,86	C			46.120,47		46.120,47	C
6.3.0.5	( ) DESPESAS FINANCEIRAS	8.255.077,21	D	8.020.931,34		10.737.501,24		2.716.569,90	D
6.3.0.51	GERACAO	8.255.077,21	D	8.020.931,34		10.737.501,24		2.716.569,90	D
6.3.0.51.01	JUROS E VARIACAO MONETARIA - DIVIDA MOVD	9.486,40	D	55,53				55,53	D
6.3.0.51.0101	Juros	9.072,76	D					0,00	D
6.3.0.51.0103	Inf. Comissões E Taxas	393,58	D	55,53				55,53	D
6.3.0.51.0110	DESPESA COM AFIRI.DONAMEN.TOS	0,06	D					0,00	D
6.3.0.51.02	JUROS E VARIACAO MONETARIA - DIVIDA MOVD	43,53	D			43,53		43,53	C
6.3.0.51.0204	IDI PARTI S RELACIONADAS	43,53	D			43,53		43,53	C
6.3.0.51.04	AJUSTE A VALOR PRE.SI.NTE			49.267,12				49.267,12	D
6.3.0.51.0404	AJUSTE A VALOR PRE.SI.NTE AFRI.NDAMEN.TO			49.267,12				49.267,12	D
6.3.0.51.99	OUTRAS DESPESAS FINANCEIRAS	8.245.567,28	D	7.971.608,69		10.737.457,71		2.765.849,02	C
6.3.0.51.9902	CARTA FIANCA	351,20	D					0,00	D
6.3.0.51.9903	JUROS S/PRE.MIO AQUIS. DE EMPRESAS	8.245.216,08	D	7.971.608,69		10.737.457,71		2.765.849,02	C

DocuSigned by:  
  
 FD1ADAC23C72449  
 LUIS CARLOS GOMES DA SILVA JUNIOR  
 CONTADOR: CRC 1SP291424/O-0

DS  
  
 DS  






IBITU ENERGIAS RENOVAVEIS S/A  
BALANÇO PATRIMONIAL  
EXERCÍCIO FINDO EM 31/05/2025  
(Valores em Reais)


		01/05/2025		31/05/2025			
Código	Descrição	Saldo anterior	Variação	Saldo	Variação		
1	ATIVO	640.893.026,75	D 54.493.752,91	74.057.879,55	19.564.126,64	671.378.899,61	D 0
1.1	ATIVO CIRCULANTE	33.486.054,16	D 54.401.332,24	18.305.478,38	36.095.903,86	68.581.598,07	D 0
1.1.0.1	CAIXA E EQUIVALENTES DE CAIXA	46.480,01	D 1.332,24	5.080,16	3.747,92	47.732,09	D 0
1.1.0.11	CAIXA	5.780,93	D 0,78	4.211,46	4.210,68	1.570,25	D 0
1.1.0.11.02	CONTAS BANCARIAS A VISTA	5.780,93	D 0,78	4.211,46	4.210,68	1.570,25	D 0
1.1.0.11.0217	BANCO ITAU	5.780,93	D 0,78	4.211,46	4.210,68	1.570,25	D 0
1.1.0.12	EQUIVALENTES DE CAIXA	40.699,08	D 1.331,46	868,70	462,76	41.161,84	D 0
1.1.0.12.01	APLICACOES FINANCEIRAS	40.699,08	D 1.331,46	868,70	462,76	41.161,84	D 0
1.1.0.12.0112	Banco BTGPactual - CDB	40.699,08	D 462,76	462,76	462,76	41.161,84	D 0
1.1.0.12.0196	(-) SALDO LIQ APLICACAO CAIXA LIVRE	382,79	C 382,79	486,41	104,17	486,41	C 0
1.1.0.12.0199	SALDO LIQU APLICACOES CAIXA LIVRE	382,79	D 486,41	382,79	104,17	486,41	D 0
1.1.0.5	TRIBUTOS COMPENSAVEIS	355,76	D 0,00	0,00	0,00	355,76	D 0
1.1.0.51	TRIBUTOS FI DEITAIS	355,76	D 0,00	0,00	0,00	355,76	D 0
1.1.0.51.03	IMPOSTO DE RENDA RELTIDO NA FONTE	178,24	D 0,00	0,00	0,00	178,24	D 0
1.1.0.51.0301	Imp S/Aplicacoes Financeiras	178,24	D 0,00	0,00	0,00	178,24	D 0
1.1.0.51.99	OUTROS	177,52	D 0,00	0,00	0,00	177,52	D 0
1.1.0.51.9907	TELA RECUPERAR	177,52	D 0,00	0,00	0,00	177,52	D 0
1.1.1.9	OUTROS ATIVOS CIRCULANTES	33.439.218,39	D 54.400.000,00	18.300.348,27	36.099.651,78	68.538.870,17	D 0
1.1.1.91	CREDITOS A RECEBER	33.439.218,39	D 54.400.000,00	18.300.348,27	36.099.651,78	68.538.870,17	D 0
1.1.1.91.12	DIVIDENDOS E JUROS SOBRE CAPITAL PROPRIO	33.439.218,39	D 18.300.348,27	18.300.348,27	15.138.870,17	15.138.870,17	D 0
1.1.1.91.1209	DIVIDENDOS A RECEBER - PALMAS	4.285.397,46	D 1.000.000,00	1.000.000,00	3.285.397,46	3.285.397,46	D 0
1.1.1.91.1210	DIVIDENDOS A RECEBER - RIBIPIRAO	800.348,27	D 800.348,27	800.348,27	800.348,27	800.348,27	C 0
1.1.1.91.1211	DIVIDENDOS A RECEBER - ILHA GRANDE	4.283.653,78	D 2.000.000,00	2.000.000,00	2.283.653,78	2.283.653,78	D 0
1.1.1.91.1216	DIVIDENDOS A RECEBER - ACARI	5.980.687,37	D 3.500.000,00	3.500.000,00	2.480.687,37	2.480.687,37	D 0
1.1.1.91.1218	DIVIDENDOS A RECEBER - ANEMOI	7.235.581,29	D 4.000.000,00	4.000.000,00	3.235.581,29	3.235.581,29	D 0
1.1.1.91.1219	DIVIDENDOS A RECEBER - APILOTES	6.842.314,45	D 3.500.000,00	3.500.000,00	3.342.314,45	3.342.314,45	D 0
1.1.1.91.1220	DIVIDENDOS A RECEBER - ARIANA	4.011.235,87	D 3.500.000,00	3.500.000,00	511.235,87	511.235,87	D 0
1.1.1.91.99	OUTROS		D 54.400.000,00	54.400.000,00	54.400.000,00	54.400.000,00	D 0
1.1.1.91.9907	CONTAS RECEBER REDUCAO DE CAPITAL SOCIAL		D 54.400.000,00	54.400.000,00	54.400.000,00	54.400.000,00	D 0
1.2	ATIVO NAO CIRCULANTE	607.406.972,09	D 92.420,67	55.752.451,17	55.660.030,50	551.746.941,59	D 0
1.2.0.5	TRIBUTOS COMPENSAVEIS	317,41	D 3,14	3,14	3,14	320,55	D 0
1.2.0.51	TRIBUTOS FI DEITAIS	317,41	D 3,14	3,14	3,14	320,55	D 0
1.2.0.51.01	IMPOSTO DE RENDA	317,41	D 3,14	3,14	3,14	320,55	D 0
1.2.0.51.0107	SALDO NEGATIVO IRPJ	317,41	D 3,14	3,14	3,14	320,55	D 0
1.2.0.6	DEPOSITOS JUDICIAIS E CAUCOES	22.250,82	D 0,00	0,00	0,00	22.250,82	D 0
1.2.0.61	DEPOSITOS JUDICIAIS	22.250,82	D 0,00	0,00	0,00	22.250,82	D 0
1.2.0.61.01	TRABALHISTAS	22.250,82	D 0,00	0,00	0,00	22.250,82	D 0
1.2.0.61.0101	PROCESSOS TRABALHISTAS	22.250,82	D 0,00	0,00	0,00	22.250,82	D 0
1.2.2.0	BENS E ATIVO NAO VINC A CONCE PERM DO SE	607.384.403,86	D 92.417,53	55.752.451,17	55.660.033,64	551.724.370,27	D 0
1.2.2.01	PARTICIPACOES SOCIEARIAS PERMANENTES	607.384.403,86	D 92.417,53	55.752.451,17	55.660.033,64	551.724.370,27	D 0
1.2.2.01.01	AVALIADAS PL LA E QUVALENCIA PATRIMONIAL	607.384.403,86	D 92.417,53	55.752.451,17	55.660.033,64	551.724.370,27	D 0
1.2.2.01.0110	F. PATRIMONIAL ILHA GRANDE	70.024.878,34	D 7.750.336,27	7.750.336,27	62.274.542,07	62.274.542,07	D 0
1.2.2.01.0111	F. PATRIMONIAL PALMAS	63.649.352,30	D 5.010.043,51	5.010.043,51	58.639.308,79	58.639.308,79	D 0
1.2.2.01.0113	F. PATRIMONIAL RIBIPIRAO	54.553.119,11	D 7.761.205,78	7.761.205,78	46.791.913,33	46.791.913,33	D 0
1.2.2.01.0123	F. PATRIMONIAL ARIANA	81.302.643,93	D 5.549.273,28	5.549.273,28	75.773.370,65	75.773.370,65	D 0
1.2.2.01.0129	F. PATRIMONIAL ACARI	80.321.208,05	D 7.527.162,42	7.527.162,42	87.794.045,63	87.794.045,63	D 0
1.2.2.01.0130	F. PATRIMONIAL ANEMOI	78.503.555,43	D 34.470,32	7.000.000,00	6.965.529,68	71.538.025,75	D 0
1.2.2.01.0131	F. PATRIMONIAL APILOTES	77.413.721,89	D 57.947,21	7.500.000,00	7.442.052,79	69.971.669,10	D 0
1.2.2.01.0145	F. PATRIMONIAL ALBUQUE ROQUE	91.595.924,81	D 7.654.429,91	7.654.429,91	83.941.494,90	83.941.494,90	D 0
2	PASSIVO E PATRIMONIO LIQUIDO	653.719.877,31	C 18.304.477,64	641,28	18.303.836,36	635.416.040,95	C 0
2.1	PASSIVO CIRCULANTE	78.538.437,75	C 18.304.477,64	641,28	18.303.836,36	10.734.601,39	C 0
2.1.0.1	FORNECEDORES	3.490,98	C 4.110,55	619,57	3.490,98	3.490,98	D 0
2.1.0.13	MATERIAIS E SERVIÇOS	3.490,98	C 4.110,55	619,57	3.490,98	3.490,98	D 0
2.1.0.13.01	FORNECEDORES NO PAIS	3.490,98	C 4.110,55	619,57	3.490,98	3.490,98	D 0
2.1.0.13.0111	PROVISORES DE FORNECEDORES - MIE DICAQ	1.012,70	C 1.012,70	0,00	1.012,70	1.012,70	D 0
2.1.0.13.0114	PROVISORES DE FORNECEDORES	2.478,28	C 3.097,85	619,57	2.478,28	2.478,28	D 0

DS  
UGS  
DS  
AS




01/05/2025		31/05/2025	
Código	Descrição	Debitado	Creditado
2.1.0.5	TRIBUTOS	29,61 C	21,71
2.1.0.51	TRIBUTOS FIDUCIÁRIOS	29,61 C	21,71
2.1.0.51.03	PIS	10,49 C	3,04 C
2.1.0.51.04	Cofins	19,12 C	18,67
2.1.0.7	DIVIDENDOS DECLARADOS E JUROS SOBRE O CA	28.534.917,16 C	18.300.348,22
2.1.0.71	DIVIDENDOS	28.534.917,16 C	18.300.348,22
2.1.0.71.03	DIVIDENDOS - IBITU RENOVÁVEIS	28.534.917,16 C	18.300.348,22
2.2	PASSIVO NÃO CIRCULANTE	20.816.639,24 C	0,00
2.2.0.2	EMPRESIMOS, FINANCIAMENTOS E DEBITURIS	20.816.639,24 C	0,00
2.2.0.25	MUTUOS - COLIGADAS E CONTROLADAS OU CONT	20.816.639,24 C	0,00
2.2.0.25.17	MUTUO - PALMAS	5.943.139,24 C	0,00
2.2.0.25.18	MUTUO - ACARÁ	11.619.000,00 C	0,00
2.2.0.25.19	MUTUO - APILOTES	1.820.000,00 C	0,00
2.2.0.25.20	MUTUO - ANÉMÓI	1.434.500,00 C	0,00
2.4	PATRIMÔNIO LÍQUIDO	604.364.800,32 C	0,00
2.4.0.1	CAPITAL SOCIAL	595.256.291,69 C	0,00
2.4.0.11	CAPITAL SUBSCRITO	595.256.291,69 C	0,00
2.4.0.11.01	NACIONAL	595.256.291,69 C	0,00
2.4.0.11.0101	Capital Social	595.256.291,69 C	0,00
2.4.0.7	RESERVAS DE CAPITAL	0,50 C	0,00
2.4.0.79	OUTROS	0,50 C	0,00
2.4.0.79.01	OUTROS	0,50 C	0,00
2.4.0.79.0101	OUTROS	0,50 C	0,00
2.4.0.4	RESERVAS DE LUCRO	9.108.508,13 C	0,00
2.4.0.41	RESERVA LEGAL	9.108.508,13 C	0,00
2.4.0.41.01	Reserva Legal	9.108.508,13 C	0,00
6	RESULTADO ANTES DA CSLL E IRR	12.826.851,06 D	1.357.285,04
6.1	RESULTADO NAS ATIVIDADES	14.577,44 D	619,57
6.1.0.5	( ) GASTOS OPERACIONAIS	14.577,44 D	619,57
6.1.0.54	ADMINISTRAÇÃO CENTRAL	14.577,44 D	619,57
6.1.0.54.08	SERVIÇOS DE TERCEIROS	13.452,00 D	619,57
6.1.0.54.0806	Honorários De Contabilidade E Auditoria	10.073,76 D	0,00
6.1.0.54.0815	SERVIÇOS DE DESPACHANTE	900,00 D	450,00
6.1.0.54.0816	PROVISÃO HONORÁRIO CONTÁBIL E AUDITORIA	2.478,28 D	619,57
6.1.0.54.19	GASTOS DIVERSOS	1.125,40 D	562,70
6.1.0.54.1922	Reembolso De Despesas	1.125,40 D	562,70
6.2	RESULTADO NÃO OPERACIONAL	12.797.621,78 D	1.357.451,17
6.2.0.1	EQUIVALÊNCIA PATRIMONIAL	12.797.621,78 D	1.357.451,17
6.2.0.15	ATIVIDADES NÃO VINCULADAS A CONCESSÃO DO	12.797.621,78 D	1.357.451,17
6.2.0.15.01	GANHO NA EQUIVALÊNCIA PATRIMONIAL	3.514.323,07 C	92.417,53
6.2.0.15.0101	GANHO NA EQUIVALÊNCIA PATRIMONIAL	3.514.323,07 C	92.417,53
6.2.0.15.07	( ) PERDA NA EQUIVALÊNCIA PATRIMONIAL	16.311.944,35 D	1.357.451,17
6.2.0.15.0701	( ) PERDA NA EQUIVALÊNCIA PATRIMONIAL	16.311.944,35 D	1.357.451,17
6.3	RESULTADO FINANCEIRO	14.657,34 D	466,68
6.3.0.1	RECEITAS FINANCEIRAS	2.204,67 C	21,71
6.3.0.11	CFRACAO	2.204,67 C	466,68
6.3.0.11.01	RECEITA COM APLICAÇÕES FINANCEIRAS	2.201,10 C	463,54
6.3.0.11.0101	RECEITA COM APLIC. FINANCEIRAS (CAIXA)	793,40 C	0,78
6.3.0.11.0103	RECEITA DE APLIC.FIN. - COMPL.COMPTENENCIA	1.507,70 C	462,76
6.3.0.11.11	( ) TRIBUTOS SOBRE RECEITAS FINANCEIRAS	107,54 D	21,71
6.3.0.11.1101	PIS/SURRECEITAS FINANCEIRAS	15,05 D	3,04
6.3.0.11.1102	COFINS SURRECEITAS FINANCEIRAS	92,49 D	18,67
6.3.0.11.99	OUTRAS RECEITAS FINANCEIRAS	11,06 C	3,14
6.3.0.11.9902	Outras Receitas Financeiras	11,06 C	3,14
6.3.0.5	( ) DESPESAS FINANCEIRAS	16.856,96 D	4.192,59
6.3.0.51	CFRACAO	16.856,96 D	4.192,59



DS  
UGS  
DS  
AS



IBITU ENERGIAS RENOVAVEIS S.A.  
BALANÇO PATRIMONIAL  
EXERCÍCIO FINDO EM 31/05/2025  
(Valores em Reais)

		01/05/2025			31/05/2025		
CODIGO	DESCRIÇÃO	ATIVO	LIQ	PASSIVO	LIQ	LIQ	
6.3.0.51.99	OUTRAS DESPESAS FINANCEIRAS	16.856,96	D	4.192,59	4.192,59	D	
6.3.0.51.9902	CARTAS FINANÇAS	16.856,96	D	4.192,59	4.192,59	D	

DocuSigned by:  
  
 FUNDADORA 23077449  
 LUIZ CARLOS COMBS DA SILVA JUNIOR  
 CONTADOR: CRC 1SP291474/O 0

DS  
  
 DS  





Agro  
IBU ENERGIAS RENOVAVEIS S.A.  
BALANÇO PATRIMONIAL  
EXERCÍCIO 1º SEM 3º TRIM 2025  
(Valores em Reais)

		01/05/2025				31/05/2025			
Conta	Descrição	Saldo Ativo	Saldo Passivo	Saldo Líq	Saldo Ativo	Saldo Passivo	Saldo Líq	Saldo Ativo	
1	ATIVO	1.627.187.398,15	D	58.922.773,15	53.634.729,74	2.288.043,41	D	1.629.479.441,56	
1.1	ATIVO CIRCULANTE	15.727.539,74	D	23.735.056,45	34.980.572,14	11.245.515,69	C	4.482.024,05	
1.1.0.1	CAIXA E EQUIVALENTES DE CAIXA	15.727.532,14	D	12.073.259,58	23.377.811,57	11.304.551,99	C	4.422.980,15	
1.1.0.1.1	CAIXA	18.315,58	D	11.767.840,17	11.758.917,03	8.923,14	D	27.238,72	
1.1.0.1.1.02	CONTAS BANCARIAS A VISTA	18.315,58	D	11.767.840,17	11.758.917,03	8.923,14	D	27.238,72	
1.1.0.1.1.02.11	BANCO SANTANDER - CONTA CORRENTE	17.829,57	D	11.437.840,15	11.427.965,88	4.874,77	D	27.703,79	
1.1.0.1.1.02.12	BANCO ITAU	486,06	D	335.000,02	330.951,15	4.048,87	D	4.534,93	
1.1.0.1.1.12	EQUIVALENTES DE CAIXA	15.709.216,56	D	305.419,41	11.618.894,54	11.313.475,13	C	4.395.741,43	
1.1.0.1.1.12.01	APLICACOES FINANCEIRAS	15.709.216,56	D	305.419,41	11.618.894,54	11.313.475,13	C	4.395.741,43	
1.1.0.1.1.12.01.13	APLIC SANTANDER - CDB	15.709.216,56	D	305.419,41	11.618.894,54	11.313.475,13	C	4.395.741,43	
1.1.0.5	TRIBUTOS COMPENSÁVEIS	7,60	D	59.036,30		59.036,30	D	59.043,90	
1.1.0.5.1	TRIBUTOS FIDUCIÁRIOS	7,60	D	59.036,30		59.036,30	D	59.043,90	
1.1.0.5.1.03	IMPOSTO DE RENDA RETIDO NA FONTE	7,60	D	59.036,30		59.036,30	D	59.043,90	
1.1.0.5.1.03.01	Imp S/Aplicacoes Financeiras	7,60	D	59.036,30		59.036,30	D	59.043,90	
1.1.0.6	DEPOSITOS JUDICIAIS E CAUCOES			11.235.564,72	11.235.564,72		0,00		
1.1.0.6.2	CAUCOES DE DEPOSITOS VINCULADOS			11.235.564,72	11.235.564,72		0,00		
1.1.0.6.2.02	CAUCOES CONTA CORRENTE			11.235.564,72	11.235.564,72		0,00		
1.1.0.6.2.02.09	C/C SANTANDER SERVICO DA DIVIDA			11.068.825,82	11.068.825,82		0,00		
1.1.0.6.2.02.10	C/C OLIVEIRA TRUST DIVIM			166.738,90	166.738,90		0,00		
1.1.1.9	OUTROS ATIVOS CIRCULANTES			367.195,85	367.195,85		0,00		
1.1.1.9.1	CREDITOS A RECEBER			367.195,85	367.195,85		0,00		
1.1.1.9.1.03	TITULOS DE CREDITO A RECEBER			367.195,85	367.195,85		0,00		
1.1.1.9.1.03.17	TITULOS A RECEBER - AGUA			40.090,39	40.090,39		0,00		
1.1.1.9.1.03.41	TITULOS A RECEBER - ACARI			327.105,46	327.105,46		0,00		
1.2	ATIVO NAO CIRCULANTE	1.611.459.858,41	D	32.187.716,70	18.654.157,60	13.533.559,10	D	1.624.993.417,51	
1.2.0.8	INVESTIMENTOS TEMPORARIOS	11.113.461,41	D	11.256.771,24	78.884,60	11.177.886,64	D	22.291.348,05	
1.2.0.8.2	FUNDOS VINCULADOS	11.113.461,41	D	11.256.771,24	78.884,60	11.177.886,64	D	22.291.348,05	
1.2.0.8.2.01	CONTAS RESERVA	11.113.461,41	D	11.256.771,24	78.884,60	11.177.886,64	D	22.291.348,05	
1.2.0.8.2.01.78	SANTANDER - FUNDO	11.113.461,41	D	11.202.791,26	24.904,62	11.177.886,64	D	22.291.348,05	
1.2.0.8.2.01.93	SALDO LIQ APLIC FINAN RESERVA SERV DIVID	78.377,07	D	75.602,91	78.377,07	2.774,16	C	25.607,91	
1.2.0.8.2.01.94	( ) SALDO LIQ APLICACOES RESERVA SERV DIV	78.377,07	D	78.377,07	75.602,91	2.774,16	D	25.607,91	
1.2.2.0	BENS ATIV NAO VINC A CONC E TRIM DO SE	1.600.346.397,00	D	2.355.672,46		2.355.672,46	D	1.602.702.069,46	
1.2.2.0.1	PARTICIPACOES SOCIETARIAS PERMANENTES	1.600.346.397,00	D	2.355.672,46		2.355.672,46	D	1.602.702.069,46	
1.2.2.0.1.01	AVALIADAS PELA EQUIVALENCIA PATRIMONIAL	1.600.346.397,00	D	2.355.672,46		2.355.672,46	D	1.602.702.069,46	
1.2.2.0.1.01.57	E. PATRIMONIAL - IBITU RENOVAVEIS	1.600.346.397,00	D	2.355.672,46		2.355.672,46	D	1.602.702.069,46	
1.2.3.2	IMOBILIZADO			18.575.273,00	18.575.273,00		0,00		
1.2.3.2.1	GERACAO			18.575.273,00	18.575.273,00		0,00		
1.2.3.2.1.03	USINAS - IMOBILIZADO EM CURSO			18.575.273,00	18.575.273,00		0,00		
1.2.3.2.1.03.12	Adiantamento A Fomecedores			18.575.273,00	18.575.273,00		0,00		
2	PASSIVO E PATRIMONIO LIQUIDO	1.689.172.339,55	C	43.842.730,11	54.575.350,95	10.732.620,75	C	1.699.904.960,30	
2.1	PASSIVO CIRCULANTE	19.472.068,85	C	26.089.858,69	77.162.908,30	1.073.049,61	C	20.545.118,46	
2.1.0.1	FORNecedores	4.852.570,07	C	23.526.889,88	23.850.344,17	323.454,29	C	5.176.024,36	
2.1.0.1.3	MATERIAIS E SERVIÇOS	4.852.570,07	C	23.526.889,88	23.850.344,17	323.454,29	C	5.176.024,36	
2.1.0.1.3.01	FORNecedores NO PAIS	34.132,16	C	18.856.893,66	19.180.347,95	373.454,29	C	357.586,45	
2.1.0.1.3.01.01	Fomecedores De Materiais			18.856.893,66	19.171.814,91	314.921,25	C	314.921,25	
2.1.0.1.3.01.14	PROVISORIOS DE FORNecedores	34.132,16	C		8.533,04	8.533,04	C	42.665,20	
2.1.0.1.3.02	FORNecedores - COMPARTILHAMENTO DE SPESAS	148.441,69	C			0,00		148.441,69	
2.1.0.1.3.02.05	FORNecedores - IBITU ENERGIA	148.441,69	C			0,00		148.441,69	
2.1.0.1.3.03	FORNecedores COMP DESP PARTE RELACIONADA	4.869.996,27	C	4.869.996,27	4.869.996,27		0,00	4.869.996,27	
2.1.0.1.3.03.01	FORNecedores - ICARAI I	160.705,77	C	160.705,77	160.705,77		0,00	160.705,77	
2.1.0.1.3.03.02	FORNecedores - ICARAI II	199.589,84	C	199.589,84	199.589,84		0,00	199.589,84	
2.1.0.1.3.03.03	FORNecedores - COLONIA	118.576,57	C	118.576,57	118.576,57		0,00	118.576,57	
2.1.0.1.3.03.04	FORNecedores - AGUA	177.600,89	C	177.600,89	177.600,89		0,00	177.600,89	
2.1.0.1.3.03.05	FORNecedores - ANDORINHA	114.234,69	C	114.234,69	114.234,69		0,00	114.234,69	
2.1.0.1.3.03.06	FORNecedores - ILHA GRANDE	285.203,98	C	285.203,98	285.203,98		0,00	285.203,98	
2.1.0.1.3.03.07	FORNecedores - PALMAS	222.927,38	C	222.927,38	222.927,38		0,00	222.927,38	
2.1.0.1.3.03.08	FORNecedores - RIBEIRAO	193.390,97	C	193.390,97	193.390,97		0,00	193.390,97	
2.1.0.1.3.03.09	FORNecedores - ACARI	578.619,14	C	578.619,14	578.619,14		0,00	578.619,14	

DS  
WGS

DS  
RS

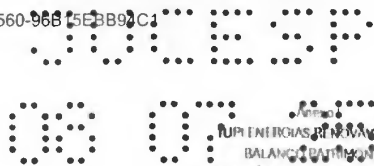


**IBITU ENERGIAS RENOVAVEIS S.A.**  
**BALANÇO PATRIMONIAL**  
**EXERCÍCIO ENCERRADO EM 31/05/2025**  
 (Valores em Reais)

		01/05/2025			31/05/2025		
Código	Descrição	Ativo	Passivo	Ativo	Passivo	Ativo	
7.1.0.13.0310	FORNecedores - ALBUQUERQUE	482.281,63	C	482.281,63	482.281,63	0,00	
7.1.0.13.0311	FORNecedores - ANEMOI	1.060.237,96	C	1.060.237,96	1.060.237,96	0,00	
7.1.0.13.0312	FORNecedores - APOLIOTTI	547.124,35	C	547.124,35	547.124,35	0,00	
7.1.0.13.0313	FORNecedores - ARINA	529.503,60	C	529.503,60	529.503,60	0,00	
7.1.0.2	EMPRESIMOS, FINANCIAMENTOS E DEBITUREIS	14.614.342,00	C	2.512.156,26	3.700.784,79	688.678,53	
7.1.0.22	DEBITUREIS	14.614.342,00	C	2.512.156,26	3.700.784,79	688.678,53	
7.1.0.22.01	MOIDA NACIONAL	14.614.342,00	C	2.512.156,26	3.700.784,79	688.678,53	
7.1.0.22.0101	DEBITUREIS PRINCIPAL - EMISSAO 1	12.560.000,00	C	186.836,39	186.836,39	15.302.970,53	
7.1.0.22.0102	(-) CUSTOS TRANS. A AMORTIZAR DEBITUREIS	1.518.995,34	D	70.233,88	70.233,88	1.569.279,22	
7.1.0.22.0103	ENCARGOS DA DIVIDA DEBITUREIS E MISSAO 1	3.573.337,34	C	2.441.927,38	3.013.948,40	4.145.363,36	
7.1.0.5	TRIBUTOS	5.156,78	C	50.812,55	111.779,34	66.123,57	
7.1.0.51	TRIBUTOS FEDERAIS	5.156,78	C	5.156,78	13.372,57	8.215,79	
7.1.0.51.03	Pis	720,84	C	720,84	1.869,28	1.869,28	
7.1.0.51.04	Cofins	4.435,94	C	4.435,94	11.503,29	11.503,29	
7.1.0.56	TRIBUTOS RETIDOS NA FONTE			45.655,77	98.406,77	52.751,00	
7.1.0.56.01	Imposto De Renda Retido Na Fonte			45.655,77	98.406,77	52.751,00	
7.1.0.56.05	Pcc - Pis/Cofins/Cst			1.482,03	1.482,03	1.482,03	
2.2	PASSIVO NAO CIRCULANTE	791.490.548,90	C	17.752.871,42	27.412.442,56	9.659.571,14	
2.2.0.2	EMPRESIMOS, FINANCIAMENTOS E DEBITUREIS	791.490.548,90	C	17.752.871,42	27.412.442,56	9.659.571,14	
2.2.0.22	DEBITUREIS	791.490.548,90	C	17.752.871,42	27.412.442,56	9.659.571,14	
2.2.0.22.01	MOIDA NACIONAL	791.490.548,90	C	17.752.871,42	27.412.442,56	9.659.571,14	
2.2.0.22.0101	DEBITUREIS PRINCIPAL LP - EMISSAO 1	807.440.000,00	C	186.836,39	10.451.477,44	10.764.591,05	
2.2.0.22.0102	(-) Custos De Transacao A Amortizar	15.949.451,10	D	17.566.035,03	16.961.015,12	605.019,91	
2.4	PATRIMONIO LIQUIDO	878.099.721,80	C			0,00	
2.4.0.1	CAPITAL SOCIAL	878.099.721,80	C			0,00	
2.4.0.11	CAPITAL SUBSCRITO	878.099.721,80	C			0,00	
2.4.0.11.01	NACIONAL	878.099.721,80	C			0,00	
2.4.0.11.0101	Capital Social	878.099.721,80	C			0,00	
2.4.0.2	RESERVAS DE CAPITAL			0,80		0,80	
2.4.0.29	OUTROS	0,80	C			0,80	
2.4.0.29.01	OUTROS	0,80	C			0,80	
2.4.0.29.0101	OUTROS	0,80	C			0,80	
2.4.0.5	RECURSOS DESTINADOS A AUMENTO DE CAPITAL	110.000,00	C			0,00	
2.4.0.51	ADIANTAMENTOS	110.000,00	C			0,00	
2.4.0.51.01	Adiantamento Para Futuro Aumento De Capt	110.000,00	C			0,00	
6	RESULTADO ANTES DA CSLL E IR	61.984.941,40	D	14.219.954,84	5.775.377,50	8.444.577,34	
6.1	RESULTADO NAS ATIVIDADES	39.437,29	D	375.728,89	372.352,63	3.376,26	
6.1.0.1	RECEITA LIQUIDA	5.156,78	D	5.156,78	5.156,78	5.156,78	
6.1.0.11	GERACAO	5.156,78	D	5.156,78	5.156,78	5.156,78	
6.1.0.11.30	(-) TRIBUTOS SOBRE A RECEITA	5.156,78	D	5.156,78	5.156,78	5.156,78	
6.1.0.11.3001	(-) PIS	720,84	D	720,84	720,84	720,84	
6.1.0.11.3002	(-) COFINS	4.435,94	D	4.435,94	4.435,94	4.435,94	
6.1.0.5	(-) GASTOS OPERACIONAIS	34.280,51	D	375.728,89	367.195,85	8.533,04	
6.1.0.54	ADMINISTRACAO CENTRAL	34.280,51	D	375.728,89	367.195,85	8.533,04	
6.1.0.54.05	PESSOAL			367.195,85	367.195,85	0,00	
6.1.0.54.0511	COMPARTILHAMENTO DE DESPESAS PESSOAL			367.195,85	367.195,85	0,00	
6.1.0.54.08	SERVICOS DE TERCEIROS	34.280,51	D	8.533,04		8.533,04	
6.1.0.54.0812	PROPAGANDA E PUBLICIDADE	148,35	D			0,00	
6.1.0.54.0816	PROVISAO HONORARIO CONTABIL E AUDITORIA	34.132,16	D	8.533,04		8.533,04	
6.2	RESULTADO NAO OPERACIONAL	58.482.723,18	D		2.355.672,46	2.355.672,46	
6.2.0.1	EQUIVALENCIA PATRIMONIAL	58.482.723,18	D		2.355.672,46	2.355.672,46	
6.2.0.15	ATIVIDADES NAO VINCULADAS A CONCESSAO DO	58.482.723,18	D		2.355.672,46	2.355.672,46	
6.2.0.15.01	GANHO NA EQUIVALENCIA PATRIMONIAL				2.355.672,46	2.355.672,46	
6.2.0.15.0101	GANHO NA EQUIVALENCIA PATRIMONIAL				2.355.672,46	2.355.672,46	
6.2.0.15.02	(-) PERDA NA EQUIVALENCIA PATRIMONIAL	58.482.723,18	D		0,00	58.482.723,18	
6.2.0.15.0201	(-) PERDA NA EQUIVALENCIA PATRIMONIAL	58.482.723,18	D		0,00	58.482.723,18	
6.3	RESULTADO FINANCEIRO	3.462.780,93	D	13.844.225,95	3.047.352,41	10.796.873,54	
6.3.0.1	RECEITAS FINANCEIRAS	110.898,46	C	336.376,88	605.430,01	769.053,13	

DS  
 UGS  
 DS  
 AS





IPU ENERGIAS RENOVAVEIS S.A.  
BALANÇO PATRIMONIAL  
EXERCÍCIO FINDO EM 31/05/2025  
(Valores em Reais)

		01/05/2025			31/05/2025				
Cód.	Descrição	Ativo	Passivo	Ativo	Passivo	Ativo	Passivo		
6.3.0.11	GERAÇÃO	110.898,46	C	336.376,88	605.430,01	269,0	13 C	379.951,59	C
6.3.0.11.01	RECEITA COM APLICAÇÕES FINANCEIRAS	110.898,46	C	317.847,53	605.429,98	287.582,45	C	368.480,91	C
6.3.0.11.01.01	RECEITA COM APLIC. FINANCEIRAS - (CAIXA)	72,46	C		317.861,86			317.934,32	C
6.3.0.11.01.03	RECEITA DE APLIC.FIN. COMPL.COMPTIENCIA	110.826,00	C	317.847,53	287.568,12	30.779,41	D	80.546,59	C
6.3.0.11.11	( ) TRIBUTOS SOBRE RECEITAS FINANCEIRAS			18.529,35		18.529,35	D	18.529,35	D
6.3.0.11.11.01	PIS S/RECEITAS FINANCEIRAS			2.590,12		2.590,12	D	2.590,12	D
6.3.0.11.11.02	COFINS S/RECEITAS FINANCEIRAS			15.939,23		15.939,23	D	15.939,23	D
6.3.0.11.99	OUTRAS RECEITAS FINANCEIRAS				0,03	0,03	C	0,03	C
6.3.0.11.99.01	Descontos Recebidos				0,03	0,03	C	0,03	C
6.3.0.5	( ) DI SPISAS FINANCEIRAS	3.573.679,39	D	13.507.849,07	2.441.927,40	11.065.926,67	D	14.639.606,06	D
6.3.0.51	GERAÇÃO	3.573.679,39	D	13.507.849,07	2.441.927,40	11.065.926,67	D	14.639.606,06	D
6.3.0.51.01	JUROS E VARIAÇÃO MONETARIA - DIVIDA MOED	3.573.679,39	D	13.489.636,21	2.441.927,40	11.047.713,81	D	14.621.393,20	D
6.3.0.51.01.02	VARIAÇÃO MONETARIA - JUROS DA DIVIDA	3.573.337,34	D	3.013.948,40	2.441.927,38	572.026,02	D	4.145.363,36	D
6.3.0.51.01.03	Imp, Comissões e Taxas	342,05	D	24.260,37	0,02	24.260,35	D	24.602,40	D
6.3.0.51.01.06	VARIAÇÃO MONETARIA ATUALIZAÇÃO DIVIDAS			10.451.477,44		10.451.477,44	D	10.451.477,44	D
6.3.0.51.99	OUTRAS DI SPISAS FINANCEIRAS			18.212,86		18.212,86	D	18.212,86	D
6.3.0.51.99.02	CARTA FIANCA			18.212,86		18,212,86	D	18,212,86	D

DocuSigned by:

ED1ADAC23C72449  
LUIZ CARLOS GOMES DA SILVA JUNIOR  
CONTADOR CRC 1SP291424/O 0

DS  
UGS

DS  
AS



**Capítulo 7 - Cisão Parcial da TUPI ENERGIAS RENOVAVEIS S.A. para segregar PARTICIPAÇÃO EM INVESTIMENTOS (AÇÕES DE EMPRESA IBITU RENOVAVEIS) com a IBITU ENERGIA S.A.**

## 2 – LIVROS E ESCRITURAÇÃO

Os livros da **TUPI ENERGIAS RENOVAVEIS S.A.** ("TUPI") e da **IBITU ENERGIA S.A.** ("IBITU ENERGIA") em que constam os registros respectivamente de PARTICIPAÇÃO EM INVESTIMENTOS (AÇÕES DE EMPRESA IBITU RENOVAVEIS) e Participação em Investimentos (ações da TUPI) na **IBITU ENERGIA**, e que integram a parcela objeto do presente instrumento, acham-se revestidos de todas as formalidades legais e fiscais, tendo sido escriturados de acordo com os princípios fundamentais de contabilidade, uniforme e consistentemente aplicados.

## 3 – VERIFICAÇÃO DOS ATIVOS

Os ativos objeto do presente instrumento foi verificado, têm existência real, e estão suportados por documentação legal e idônea.

## 4 - AVALIAÇÃO DO ACERVO LÍQUIDO

O acervo líquido a ser cindido e Incorporado pela empresa **IBITU ENERGIA** através da Participação em Investimentos (Ações da Empresa Ibitu Renováveis) detidas pela **TUPI**, foi avaliado pelo respectivo valor contábil, nos termos dos artigos 183 e 184 da Lei das Sociedades por Ações (Critérios de Avaliação do Ativo e Passivo, respectivamente), com base no Balanço Patrimonial da **TUPI** e da sua subsidiária integral **IBITU RENOVÁVEIS**, levantados em 31 de maio de 2025, e com base no presente documento de **Laudo Reorganização societária do Grupo Ibitu, capítulo 6 anterior de cisão parcial da subsidiária IBITU RENOVÁVEIS**, nesta data de 30 de Junho de 2025, sendo composto pelos seguintes ativos registrados no Ativo Não Circulante da **TUPI** e pelo efeito da Cisão Parcial da sua subsidiária integral **IBITU RENOVÁVEIS**, conforme quadros abaixo:

ATIVO NÃO CIRCULANTE	
BENS E ATIV NAO VINC A CONC E PERM DO SE	
PARTICIPACOES SOCIETARIAS PERMANENTES	
AVALIADAS PELA EQUIVALENCIA PATRIMONIAL	
E. PATRIMONIAL – IBITU RENOVAVEIS	R\$ 1.602.702.069,46
<b>TOTAL</b>	<b>R\$ 1.602.702.069,46</b>
<b>(-) CISÃO PARCIAL IBITU RENOVÁVEIS (Capítulo 6 do presente Laudo)</b>	<b>(R\$ 954.976.986,41)</b>
<b>(=) ACERVO LÍQUIDO</b>	<b>R\$ 647.725.083,05</b>

DS  
UGS

DS  
RS



Com base nos critérios anteriormente descritos, foi levantado o Balanço Patrimonial da **TUPI** e sua controladora **IBITU ENERGIA**, datados de 31 de maio de 2025, que passam a integrar o presente Laudo de Avaliação como **Anexo I**, que constitui parte integrante e indissociável deste instrumento.

## 6 - CONCLUSÃO

Em decorrência dos exames e das análises efetuadas, concluímos que o acervo líquido correspondente ao valor contábil da Participação em investimentos (ações de empresa **IBITU RENOVÁVEIS**) contidos no Balanço Patrimonial da empresa **TUPI** a ser incorporado pela empresa **IBITU ENERGIA**, avaliado segundo os critérios anteriormente descritos, é positivo no valor de **R\$ 647.725.083,05** (seiscentos e quarenta e sete milhões, setecentos e vinte e cinco mil, oitenta e três reais e cinco centavos), na data-base de 31 de maio de 2025.

Nessas condições, submetemos este Laudo de Avaliação à apreciação da administração do Grupo **IBITU ENERGIA**, colocando-nos à disposição para quaisquer esclarecimentos adicionais.

Em vista do exposto, encerramos o presente Laudo de Avaliação, assinando-o digitalmente.

São Paulo, 30 de Junho de 2025.

DocuSigned by:  
*Alex Viana dos Santos*  
3AF307D7AAD0436  
**PRO-CONTATY CONTABILIDADE S/S LTDA. - EPP**  
**CRC: 2SP 016759/0-8**

DS  
UGS  
DS  
RS



Balancos Patrimoniais das empresas TUPI ENERGIAS RENOVAVEIS S.A. e IBITU ENERGIA S.A.

DS  
UGS

DS  
AS




IBIT ENERGIAS RENOVAVEIS S.A.  
 BALANÇO PATRIMONIAL  
 EXERCÍCIO FISCAL 2025  
 (Valores em Reais)

		31/05/2025				31/05/2025			
CODIGO	DESCRICAO	ATIVO	LIQ.	PASSIVO	LIQ.	PASSIVO	ATIVO	LIQ.	PASSIVO
1	ATIVO	1.627.187.398,15	D	55.922.773,15	53.634.728,74	2.288.043,41	D	1.629.475.441,56	D
1.1	ATIVO CIRCULANTE	15.777.539,74	D	73.735.066,45	34.960.572,14	11.245.515,69	C	4.487.074,05	D
1.1.0.1	CAIXA E EQUIVALENTES DE CAIXA	15.777.532,14	D	12.073.258,58	23.377.811,57	11.304.551,99	C	4.422.960,15	D
1.1.0.11	CAIXA	18.315,58	D	11.767.840,17	11.758.917,03	8.923,14	D	77.238,77	D
1.1.0.11.02	CONTAS BANCARIAS A VISTA	18.315,58	D	11.767.840,17	11.758.917,03	8.923,14	D	77.238,77	D
1.1.0.11.02.11	BANCO SANTANDER - CONTA CORRENTE	17.829,57	D	11.432.840,15	11.427.965,88	4.874,27	D	77.703,78	D
1.1.0.11.02.12	BANCO ITAU	486,06	D	335.000,02	330.951,15	4.048,87	D	4.534,93	D
1.1.0.11.02.17	EQUIVALENTES DE CAIXA	15.709.216,56	D	305.419,41	11.618.894,54	11.313.475,13	C	4.395.741,43	D
1.1.0.12.01	APLICACOES FINANCEIRAS	15.709.216,56	D	305.419,41	11.618.894,54	11.313.475,13	C	4.395.741,43	D
1.1.0.12.01.13	APLIC SANTANDER - CDB	15.709.216,56	D	305.419,41	11.618.894,54	11.313.475,13	C	4.395.741,43	D
1.1.0.5	TRIBUTOS COMPENSAVEIS	7,60	D	59.036,30		59.036,30	D	59.043,90	D
1.1.0.51	TRIBUTOS FEDERAIS	7,60	D	59.036,30		59.036,30	D	59.043,90	D
1.1.0.51.03	IMPOSTO DE RENDA RETIDO NA FONTE	7,60	D	59.036,30		59.036,30	D	59.043,90	D
1.1.0.51.03.01	Imp S/Aplicacoes Financeiras	7,60	D	59.036,30		59.036,30	D	59.043,90	D
1.1.0.6	DEPOSITOS JUDICIAIS E CAUCOES			11.235.564,77	11.235.564,77	0,00			
1.1.0.62	CAUCOES E DEPOSITOS VINCULADOS			11.235.564,77	11.235.564,77	0,00			
1.1.0.62.02	CAUCOES CONTA CORRENTE			11.235.564,77	11.235.564,77	0,00			
1.1.0.62.02.09	C/C SANTANDER SERVIÇO DA DIVIDA			11.068.825,82	11.068.825,82	0,00			
1.1.0.62.02.10	C/C OLIVEIRA TRUST DTVM			166.738,90	166.738,90	0,00			
1.1.1.9	OUTROS ATIVOS CIRCULANTES			367.195,85	367.195,85	0,00			
1.1.1.91	CREDITOS A RECEBER			367.195,85	367.195,85	0,00			
1.1.1.91.03	TITULOS DE CREDITO A RECEBER			367.195,85	367.195,85	0,00			
1.1.1.91.03.17	TITULOS A RECEBER - AGUIA			40.090,39	40.090,39	0,00			
1.1.1.91.03.41	TITULOS A RECEBER - ACARI			327.105,46	327.105,46	0,00			
1.2	ATIVO NAO CIRCULANTE	1.611.459.858,41	D	32.187.716,70	18.654.157,60	13.533.559,10	D	1.624.993.417,51	D
1.2.0.8	INVESTIMENTOS TEMPORARIOS	11.113.461,41	D	11.256.771,24	78.884,60	11.177.886,64	D	22.291.348,05	D
1.2.0.82	FUNDOS VINCULADOS	11.113.461,41	D	11.256.771,24	78.884,60	11.177.886,64	D	22.291.348,05	D
1.2.0.82.01	CONTAS RESERVA	11.113.461,41	D	11.256.771,24	78.884,60	11.177.886,64	D	22.291.348,05	D
1.2.0.82.01.28	SANTANDER FUNDOS	11.113.461,41	D	11.202.791,26	24.904,62	11.177.886,64	D	22.291.348,05	D
1.2.0.82.01.93	SALDO LIQ APLIC FINAN RESERVA SERV DIVID	28.377,07	D	25.602,91	28.377,07	2.774,16	C	25.602,91	D
1.2.0.82.01.94	( ) SALDO LIQ APLICACOES RESERVA SERV DIV	28.377,07	C	28.377,07	25.602,91	2.774,16	D	25.602,91	C
1.2.2.0	BENS E ATIV NAO VINC A CONC E M RM DO SE	1.600.346.397,00	D	2.355.672,46		2.355.672,46	D	1.602.702.069,46	D
1.2.2.01	PARTICIPACOES SOCIETARIAS PERMANENTES	1.600.346.397,00	D	2.355.672,46		2.355.672,46	D	1.602.702.069,46	D
1.2.2.01.01	AVALIADAS PELA EQUIVALENCIA PATRIMONIAL	1.600.346.397,00	D	2.355.672,46		2.355.672,46	D	1.602.702.069,46	D
1.2.2.01.01.57	E. PATRIMONIAL - IBITU RENOVAVEIS	1.600.346.397,00	D	2.355.672,46		2.355.672,46	D	1.602.702.069,46	D
1.2.3.2	IMOBILIZADO			18.575.273,00	18.575.273,00	0,00			
1.2.3.21	GERACAO			18.575.273,00	18.575.273,00	0,00			
1.2.3.21.03	USINAS IMOBILIZADO EM CURSO			18.575.273,00	18.575.273,00	0,00			
1.2.3.21.03.12	Adiantamento A fornecedores			18.575.273,00	18.575.273,00	0,00			
2	PASSIVO E PATRIMONIO LIQUIDO	1.689.177.339,55	C	43.842.730,11	54.575.350,86	10.737.620,75	C	1.699.904.960,30	C
2.1	PASSIVO CIRCULANTE	19.472.068,85	C	26.089.858,69	27.162.908,30	1.073.049,61	C	20.545.118,46	C
2.1.0.1	FORNecedores	4.852.570,07	C	23.526.889,88	23.850.344,17	323.454,29	C	5.176.074,36	C
2.1.0.13	MATERIAIS E SUPRIMENTOS	4.852.570,07	C	23.526.889,88	23.850.344,17	323.454,29	C	5.176.074,36	C
2.1.0.13.01	FORNecedores NO PAIS	34.132,16	C	18.856.893,66	19.180.347,95	323.454,29	C	357.585,45	C
2.1.0.13.01.01	Fornecedores De Materiais			18.856.893,66	19.171.814,91	314.921,25	C	314.921,25	C
2.1.0.13.01.14	PROVISOS DE FORNecedores	34.132,16	C		8.533,04	8.533,04	C	42.665,20	C
2.1.0.13.02	FORNecedores - COMPARTILHAMENTO DE SPESAS	148.441,69	C			0,00		148.441,69	C
2.1.0.13.02.05	FORNecedores - BITU ENERGIA	148.441,69	C			0,00		148.441,69	C
2.1.0.13.03	FORNecedores COMP DESP PARTE RELACIONADA	4.669.996,22	C	4.669.996,22	4.669.996,22	0,00		4.669.996,22	C
2.1.0.13.03.01	FORNecedores - ICAFI I	160.705,27	C	160.705,27	160.705,27	0,00		160.705,27	C
2.1.0.13.03.02	FORNecedores - ICAFI II	199.589,84	C	199.589,84	199.589,84	0,00		199.589,84	C
2.1.0.13.03.03	FORNecedores - COLONIA	118.576,52	C	118.576,52	118.576,52	0,00		118.576,52	C
2.1.0.13.03.04	FORNecedores - AGUIA	177.600,89	C	177.600,89	177.600,89	0,00		177.600,89	C
2.1.0.13.03.05	FORNecedores - ANDORINHA	114.734,69	C	114.734,69	114.734,69	0,00		114.734,69	C
2.1.0.13.03.06	FORNecedores - ILHA GRANDE	285.203,98	C	285.203,98	285.203,98	0,00		285.203,98	C
2.1.0.13.03.07	FORNecedores - PALMAS	222.977,38	C	222.977,38	222.977,38	0,00		222.977,38	C
2.1.0.13.03.08	FORNecedores - BUBIWAO	193.390,97	C	193.390,97	193.390,97	0,00		193.390,97	C
2.1.0.13.03.09	FORNecedores - ACARI	578.619,14	C	578.619,14	578.619,14	0,00		578.619,14	C

DS  
UGS

DS  
RS






IBITU ENERGIAS RENOVAVEIS S.A.  
BALANÇO PATRIMONIAL  
EXERCÍCIO FINDO EM 31/05/2025  
(Valores em Reais)

		01/05/2025				31/05/2025			
Conta	Descrição	Ativo	Passivo	Ativo	Passivo	Ativo	Passivo	Ativo	Passivo
2.1.0.13.0310	FORNecedores - ALBUQUERQUE	482.281,63	C	482.281,63	482.281,63	0,00		482.281,63	C
2.1.0.13.0311	FORNecedores - ANEMOI	1.060.237,96	C	1.060.237,96	1.060.237,96	0,00		1.060.237,96	C
2.1.0.13.0312	FORNecedores - API LIOTIS	547.124,35	C	547.124,35	547.124,35	0,00		547.124,35	C
2.1.0.13.0313	FORNecedores - ARENA	529.503,60	C	529.503,60	529.503,60	0,00		529.503,60	C
2.1.0.2	EMPRESIMOS, FINANCIAMENTOS E DEBENTURES	14.614.342,00	C	2.512.156,26	3.700.784,79	688.678,53		15.302.970,53	C
2.1.0.22	DEBENTURES	14.614.342,00	C	2.512.156,26	3.700.784,79	688.678,53		15.302.970,53	C
2.1.0.22.01	MOEDA NACIONAL	14.614.342,00	C	2.512.156,26	3.700.784,79	688.678,53		15.302.970,53	C
2.1.0.22.0101	DEBENTURES PRINCIPAL - EMISSAO 1	12.560.000,00	C			186.836,39		12.746.836,39	C
2.1.0.22.0102	(-) CUSTOS TRANS. A AMORTIZAR DEBENTURES	1.518.995,34	D	70.233,88			70.233,88	1.589.229,22	D
2.1.0.22.0103	ENCARGOS DA DIVIDA DEBENTURES EMISSAO 1	3.573.337,34	C	2.441.922,38	3.013.948,40	572.026,07		4.145.363,36	C
2.1.0.5	TRIBUTOS	5.156,78	C	60.812,55	111.779,34	60.966,79		66.123,57	C
2.1.0.51	TRIBUTOS FEDEerais	5.156,78	C	5.156,78	13.372,57	8.215,79		13.372,57	C
2.1.0.51.03	Pis	720,84	C	720,84	1.869,28	1.148,44		1.869,28	C
2.1.0.51.04	Cofins	4.435,94	C	4.435,94	11.503,29	7.067,35		11.503,29	C
2.1.0.56	TRIBUTOS RETIDOS NA FONTE			45.655,77	98.406,77	52.751,00		52.751,00	C
2.1.0.56.01	Imposto De Renda Retido Na Fonte			45.655,77	98.406,77	52.751,00		52.751,00	C
2.1.0.56.05	Pcc Pis/Cofins/Cst				1.482,03	1.482,03		1.482,03	C
2.2	PASSIVO NAO CIRCULANTE	791.490.548,90	C	17.752.871,42	27.412.442,56	9.659.571,14		801.150.120,04	C
2.2.0.2	EMPRESIMOS, FINANCIAMENTOS E DEBENTURES	791.490.548,90	C	17.752.871,42	27.412.442,56	9.659.571,14		801.150.120,04	C
2.2.0.22	DEBENTURES	791.490.548,90	C	17.752.871,42	27.412.442,56	9.659.571,14		801.150.120,04	C
2.2.0.22.01	MOEDA NACIONAL	791.490.548,90	C	17.752.871,42	27.412.442,56	9.659.571,14		801.150.120,04	C
2.2.0.22.0101	DEBENTURES PRINCIPAL - EMISSAO 1	807.440.000,00	C	186.836,39	10.451.477,41	10.764.591,05		817.704.591,05	C
2.2.0.22.0102	(-) Custos De Transacao A Amortizar	15.949.451,10	D	17.566.035,03	16.961.015,12	605.019,91		16.554.471,01	D
2.4	PATRIMONIO LIQUIDO	878.209.721,80	C			0,00		878.209.721,80	C
2.4.0.1	CAPITAL SOCIAL	878.099.721,00	C			0,00		878.099.721,00	C
2.4.0.11	CAPITAL SUBSCRITO	878.099.721,00	C			0,00		878.099.721,00	C
2.4.0.11.01	NACIONAL	878.099.721,00	C			0,00		878.099.721,00	C
2.4.0.11.0101	Capital Social	878.099.721,00	C			0,00		878.099.721,00	C
2.4.0.2	RESERVAS DE CAPITAL	0,80	C			0,00		0,80	C
2.4.0.29	OUTROS	0,80	C			0,00		0,80	C
2.4.0.29.01	OUTROS	0,80	C			0,00		0,80	C
2.4.0.29.0101	OUTROS	0,80	C			0,00		0,80	C
2.4.0.5	RECURSOS DESTINADOS A AUMENTO DE CAPITAL	110.000,00	C			0,00		110.000,00	C
2.4.0.51	ADIANTEMENTOS	110.000,00	C			0,00		110.000,00	C
2.4.0.51.01	Adiantamento Para Futuro Aumento De Capital	110.000,00	C			0,00		110.000,00	C
6	RESULTADO ANTES DA CSLL E IR	61.984.941,40	D	14.219.954,84	5.775.377,50	8.441.577,34		70.429.518,74	D
6.1	RESULTADO NAS ATIVIDADES	39.437,29	D	375.728,89	372.352,63	3.376,26		42.813,55	D
6.1.0.1	RECEITA LIQUIDA	5.156,78	D		5.156,78	5.156,78		5.156,78	D
6.1.0.11	GRACIAO	5.156,78	D		5.156,78	5.156,78		5.156,78	D
6.1.0.11.30	(-) TRIBUTOS SOBRE A RECEITA	5.156,78	D		5.156,78	5.156,78		5.156,78	D
6.1.0.11.3001	(-) PIS	720,84	D		720,84	720,84		720,84	D
6.1.0.11.3002	(-) COFINS	4.435,94	D		4.435,94	4.435,94		4.435,94	D
6.1.0.5	(-) GASTOS OPERACIONAIS	34.280,51	D	375.728,89	367.195,85	8.533,04		42.813,55	D
6.1.0.51	ADMINISTRACAO CENTRAL	34.280,51	D	375.728,89	367.195,85	8.533,04		42.813,55	D
6.1.0.51.05	PISSOAL			367.195,85	367.195,85	0,00			
6.1.0.51.0511	COMPARTILHAMENTO DE DESPESAS PISSOAL			367.195,85	367.195,85	0,00			
6.1.0.51.0518	SERVICOS DE TERCEIROS	34.280,51	D	8.533,04		8.533,04		42.813,55	D
6.1.0.51.0812	PROPAGANDA E PUBLICIDADE	148,35	D			0,00		148,35	D
6.1.0.51.0816	PROVISAO HONORARIO CONTABIL E AUDITORIA	34.132,16	D	8.533,04		8.533,04		42.665,20	D
6.2	RESULTADO NAO OPERACIONAL	58.482.723,18	D		2.355.672,46	2.355.672,46		56.127.050,72	D
6.2.0.1	EQUIVALENCIA PATRIMONIAL	58.482.723,18	D		2.355.672,46	2.355.672,46		56.127.050,72	D
6.2.0.15	ATIVIDADES NAO VINCULADAS A CONCESSAO DO	58.482.723,18	D		2.355.672,46	2.355.672,46		56.127.050,72	D
6.2.0.15.01	GANHO NA EQUIVALENCIA PATRIMONIAL				2.355.672,46	2.355.672,46		2.355.672,46	C
6.2.0.15.0101	GANHO NA EQUIVALENCIA PATRIMONIAL				2.355.672,46	2.355.672,46		2.355.672,46	C
6.2.0.15.02	(-) PERDA NA EQUIVALENCIA PATRIMONIAL	58.482.723,18	D			0,00		58.482.723,18	D
6.2.0.15.0201	(-) PERDA NA EQUIVALENCIA PATRIMONIAL	58.482.723,18	D			0,00		58.482.723,18	D
6.3	RESULTADO FINANCEIRO	3.462.780,93	D	13.844.225,95	3.047.352,41	10.796.873,54		14.269.654,47	D
6.3.0.1	RECEITAS FINANCEIRAS	110.898,46	C	336.376,88	605.430,01	769.053,13		379.551,59	C

DS  
UGS

DS  
AS



IBITU ENERGIAS RENOVAVEIS S.A.  
BALANÇO PATRIMONIAL  
EXERCÍCIO FIM DO EM 31/05/2025

[Valores em Reais]

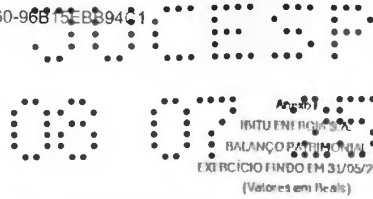
		01/05/2025		31/05/2025	
Código	Descrição	Saldo anterior	Variação	Saldo anterior	Variação
6.3.0.11	RECEITA	110.898,46	C	336.376,88	805.430,01
6.3.0.11.01	RECEITA COM APLICAÇÕES FINANCEIRAS	110.898,46	C	317.847,53	605.479,98
6.3.0.11.01.01	RECEITA COM APLIC. FINANCEIRAS - CAIXA	72,46	C	317.861,86	787.582,45
6.3.0.11.01.03	RECEITA DE APLIC.FIN. COMPLET.COMPETÊNCIA	110.826,00	C	317.847,53	787.568,17
6.3.0.11.11	(-) TRIBUTOS SOBRE RECEITAS FINANCEIRAS			18.529,35	30.779,41
6.3.0.11.11.01	PIS S/RECEITAS FINANCEIRAS			2.590,12	18.529,35
6.3.0.11.11.02	COFINS S/RECEITAS FINANCEIRAS			15.939,23	2.590,12
6.3.0.11.99	OUTRAS RECEITAS FINANCEIRAS			0,03	15.939,23
6.3.0.11.99.01	Descontos Recebidos			0,03	0,03
6.3.0.5	(-) DI SPISAS FINANCEIRAS	3.573.679,39	D	13.507.849,07	2.441.927,40
6.3.0.5.1	RECEITA	3.573.679,39	D	13.507.849,07	11.065.926,67
6.3.0.5.1.01	JUROS E VARIAÇÃO MONETÁRIA - DÍVIDA MÚLTIPLA	3.573.679,39	D	13.489.636,71	11.047.713,81
6.3.0.5.1.01.02	VARIAÇÃO MONETÁRIA - JUROS DA DÍVIDA	3.573.337,34	D	3.013.948,40	572.026,02
6.3.0.5.1.01.03	Int. Comissões e Taxas	342,05	D	74.260,37	74.607,40
6.3.0.5.1.01.06	VARIAÇÃO MONETÁRIA ATUALIZAÇÃO DÍVIDAS			10.451.427,44	10.451.427,44
6.3.0.5.1.99	OUTRAS DI SPESAS FINANCEIRAS			18.212,86	18.212,86
6.3.0.5.1.99.02	CARTAS FIANÇAS			18.212,86	18.212,86

DocuSigned by:

IDENTIFICADOR: 22419  
LUIZ CARLOS GOMES DA SILVA JUNIOR  
CONTADOR: CRC 1SP79147/AO 0

DS  
UGS

DS  
RS



		01/05/2025				31/05/2025			
Código	Descrição	Saldo Atual	Saldo Anterior	Variação	Saldo Atual	Saldo Anterior	Variação	Saldo Atual	Saldo Anterior
1	ATIVO	1.022.857.765,67	D 261.343.731,58	374.125.781,43	62.782.049,75	C 960.075.715,92	D		
1.1	ATIVO CIRCULANTE	145.861.950,75	D 261.337.530,24	306.309.677,76	45.572.147,57	C 100.289.802,74	D		
1.1.0.1	CAIXA E EQUIVALENTES DE CAIXA	4.243.317,27	D 141.548.694,23	145.390.623,61	3.841.929,38	C 401.387,89	D		
1.1.0.1.1	CAIXA	20.844,93	D 138.137.884,80	138.135.991,78	1.893,02	D 22.737,95	D		
1.1.0.1.1.02	CONTAS BANCARIAS A VISTA	20.844,93	D 138.137.884,80	138.135.991,78	1.893,02	D 22.737,95	D		
1.1.0.1.1.0203	BANCO BRADISCO	1.465,59	D 11,50	11,50	0,00	D 1.477,09	D		
1.1.0.1.1.0205	BANCO BTOPACTUAL	0,01	D 9.747.308,65	9.747.308,65	0,00	D 0,01	D		
1.1.0.1.1.0212	BANCO ITAU	6.488,78	D 127.678.035,57	127.678.590,33	554,66	C 5.934,12	D		
1.1.0.1.1.0213	Banco Safra	12.890,55	D 712.528,98	710.092,80	2.436,18	D 15.376,73	D		
1.1.0.1.1.05	CONTAS BANCARIAS A VISTA VINCULADAS			46,16	46,16	0,00			
1.1.0.1.1.05001	BANCO CONTA VINCULADA BRADISCO			46,16	46,16	0,00			
1.1.0.1.2	EQUIVALENTES DE CAIXA	4.222.472,34	D 3.410.763,27	7.264.585,67	3.843.822,40	C 378.649,94	D		
1.1.0.1.2.01	APLICACOES FINANCEIRAS	4.222.472,34	D 3.410.763,27	7.264.585,67	3.843.822,40	C 378.649,94	D		
1.1.0.1.2.0112	APLIC BTOPACTUAL CDB	3.504.204,57	D 3.364.303,10	6.489.857,73	3.125.554,63	C 378.649,94	D		
1.1.0.1.2.0123	APLIC SAFRA CDB	718.267,77	D 34.613,45	752.881,22	718.267,77	C			
1.1.0.1.2.0198	( ) SALDO LIQ APLICACAO CAIXA LIVRE	10.890,48	C 10.890,48	1.046,24	9.754,24	D 1.046,24	C		
1.1.0.1.2.0199	SALDO LIQ APLICACOES CAIXA LIVRE	10.890,48	D 1.046,24	10.890,48	1.046,24	D			
1.1.0.5	TRIBUTOS COMPENSAV. IS	298.129,76	D 13.598,07	13.598,07	13.598,07	D 311.777,78	D		
1.1.0.5.1	TRIBUTOS FEDERAIS	298.129,76	D 13.598,07	13.598,07	13.598,07	D 311.777,78	D		
1.1.0.5.1.03	IMPOSTO DE RENDA RITIDO NA FONTE	297.952,24	D 13.598,07	13.598,07	13.598,07	D 311.550,26	D		
1.1.0.5.1.0301	IRRF/Aplicacoes Financeiras	297.246,80	D 13.598,07	13.598,07	13.598,07	D 310.844,87	D		
1.1.0.5.1.0302	IRRF A RECEBER	705,44	D	0,00	705,44	D			
1.1.0.5.1.99	OUTROS	177,52	D	0,00	177,52	D			
1.1.0.5.1.9907	IRRF A RECEBER	177,52	D	0,00	177,52	D			
1.1.1.2	DESPESAS PAGAS ANTECIPADAMENTE	2.279.826,23	D 235.463,20	2.202.923,00	1.967.459,80	C 312.365,43	D		
1.1.1.2.2	PREMIOS DE SEGUROS	2.090.443,89	D 235.463,20	2.168.046,56	1.929.583,36	C 160.860,53	D		
1.1.1.2.2.01	SEGUROS A PROPRIAR	2.090.443,89	D 235.463,20	2.168.046,56	1.929.583,36	C 160.860,53	D		
1.1.1.2.2.0190	SEGUROS A PROPRIAR	2.090.443,89	D 235.463,20	2.168.046,56	1.929.583,36	C 160.860,53	D		
1.1.1.2.9	OUTROS	189.382,34	D	37.876,44	37.876,44	C 151.505,90	D		
1.1.1.2.9.07	OUTRAS DESPESAS ANTECIPADAS	189.382,34	D	37.876,44	37.876,44	C 151.505,90	D		
1.1.1.2.9.0201	OUTRAS DESPESAS ANTECIPADAS	189.382,34	D	37.876,44	37.876,44	C 151.505,90	D		
1.1.1.9	OUTROS ATIVOS CIRCULANTES	139.040.677,00	D 119.539.774,79	159.316.131,15	39.776.356,36	C 99.264.320,64	D		
1.1.1.9.1	CRI DITOS A RECEBER	139.040.677,00	D 119.539.774,79	159.316.131,15	39.776.356,36	C 99.264.320,64	D		
1.1.1.9.1.01	IMPREVISTOS	55.778,79	D 717.736,90	757.404,36	39.667,46	C 16.111,33	D		
1.1.1.9.1.0101	Antecipacao De Salarios			578.977,86	578.977,86	0,00			
1.1.1.9.1.0102	Antecipacao De Ferias	55.778,79	D 138.769,04	178.426,50	39.667,46	C 16.111,33	D		
1.1.1.9.1.02	FORNecedores	311.772,11	D 492.591,58	308.138,14	184.453,44	D 496.225,55	D		
1.1.1.9.1.0202	Adiantamentos Diversos	311.772,11	D 492.591,58	308.138,14	184.453,44	D 496.225,55	D		
1.1.1.9.1.03	TITULOS DE CRI DITO A RECEBER	4.144.224,00	D 3.889.181,58	3.467.404,01	421.777,57	D 4.566.001,57	D		
1.1.1.9.1.0312	TITULOS A RECEBER - IBITU COMERC.	531.052,76	D 181.016,59	181.016,59	0,00	D 712.069,34	D		
1.1.1.9.1.0313	TITULOS A RECEBER - EOLDOS	2.037.043,26	D		0,00	D 2.037.043,26	D		
1.1.1.9.1.0314	TITULOS A RECEBER - COLONIA		181.908,30	181.908,30	0,00				
1.1.1.9.1.0315	TITULOS A RECEBER - ICARAI I		264.837,08	264.837,08	0,00				
1.1.1.9.1.0316	TITULOS A RECEBER - ICARAI II		264.837,08	264.837,08	0,00				
1.1.1.9.1.0317	TITULOS A RECEBER - AGUA	408.118,70	D 181.908,30	181.908,30	0,00	408.118,70	D		
1.1.1.9.1.0318	TITULOS A RECEBER - ANDORINHA		181.908,30	181.908,30	0,00				
1.1.1.9.1.0322	TITULOS A RECEBER - ILHA GRANDE		218.468,30	218.468,30	0,00				
1.1.1.9.1.0323	TITULOS A RECEBER - PALMAS		218.468,30	218.468,30	0,00				
1.1.1.9.1.0324	TITULOS A RECEBER - COQUEIRAL	116.293,12	D		0,00	116.293,12	D		
1.1.1.9.1.0325	TITULOS A RECEBER - RIBIRAO		218.468,30	218.468,30	0,00				
1.1.1.9.1.0326	TITULOS A RECEBER - CANOANA		120.380,49	120.380,49	0,00				
1.1.1.9.1.0327	TITULOS A RECEBER - AMONTADA		120.380,49	120.380,49	0,00	120.380,49	D		
1.1.1.9.1.0331	TITULOS A RECEBER - COUBRE		120.380,49	120.380,49	0,00				
1.1.1.9.1.0335	TITULOS A RECEBER - AMINA		226.939,52	226.939,52	0,00				
1.1.1.9.1.0339	TITULOS A RECEBER - CALDEIRAO GRANDE 2	987,47	D		0,00	987,47	D		
1.1.1.9.1.0341	TITULOS A RECEBER - ACARI		226.939,52	226.939,52	0,00				
1.1.1.9.1.0342	TITULOS A RECEBER - ANEMOI		226.939,52	226.939,52	0,00				
1.1.1.9.1.0343	TITULOS A RECEBER - APILHOTIS		226.939,52	226.939,52	0,00				
1.1.1.9.1.0344	TITULOS A RECEBER - ARSTARCO	123.560,35	D 120.380,49		120.380,49	D 243.940,84	D		

DS  
UGS

DS  
AS






**IBITU ENERGIA S/A**  
**BALANÇO PATRIMONIAL**  
**EXERCÍCIO FINDE EM 31/05/2025**  
 (Valores em Reais)

		31/05/2025			31/05/2025		
Conta	Descrição	Ativo	Passivo	Ativo	Passivo	Ativo	
1.1.1.91.0345	TÍTULOS A RECEBER - BARTOLOMEU		170.380,49	170.380,49	0,00		
1.1.1.91.0346	TÍTULOS A RECEBER - BOREAS		170.380,49	170.380,49	0,00		
1.1.1.91.0347	TÍTULOS A RECEBER - BRITI		170.380,49	170.380,49	0,00		
1.1.1.91.0348	TÍTULOS A RECEBER - CRUZEIRO	128.695,98	D		0,00	128.695,98 D	
1.1.1.91.0349	TÍTULOS A RECEBER - DANUBIO	129.142,60	D		0,00	129.142,60 D	
1.1.1.91.0350	TÍTULOS A RECEBER - FLORENZ	115.923,85	D		0,00	115.923,85 D	
1.1.1.91.0351	TÍTULOS A RECEBER - JAPURA	143.086,03	D		0,00	143.086,03 D	
1.1.1.91.0352	TÍTULOS A RECEBER - NOTUS	131.743,48	D		0,00	131.743,48 D	
1.1.1.91.0360	TÍTULOS A RECEBER - ALPUQUIRQUI		276.939,52	276.939,52	0,00		
1.1.1.91.0361	TÍTULOS A RECEBER - LIRA	130.134,72	D		0,00	130.134,72 D	
1.1.1.91.0364	TÍTULOS A RECEBER - TUPI	148.441,69	D		0,00	148.441,69 D	
1.1.1.91.17	DIVIDENDOS E JUROS SOBRE CAPITAL PRÓPRIO	7.677.503,72	D	114.440.264,73	114.440.264,73	0,00	
1.1.1.91.1200	DIVIDENDOS A RECEBER		114.440.264,73	114.440.264,73	0,00		
1.1.1.91.1222	DIVIDENDOS A RECEBER - IBITU RENOVAVEIS	7.677.503,72	D		0,00	7.677.503,72 D	
1.1.1.91.99	OUTROS	126.851.998,38	D	40.342.919,91	40.342.919,91 C	86.508.478,47 D	
1.1.1.91.9902	CONTAS A RECEBER REDUÇÃO DE CAPITAL SOCIAL	126.851.998,38	D	40.342.919,91	40.342.919,91 C	86.508.478,47 D	
1.7	ATIVO NÃO CIRCULANTE	876.956.815,41	D	6.201,44	17.209.902,23 C	859.785.913,18 D	
1.7.0.5	TRIBUTOS COMPENSAVEIS	3.101.976,90	D	6.201,44	1.480.658,88	1.627.519,46 D	
1.7.0.5.1	TRIBUTOS FEDERAIS	3.101.976,90	D	6.201,44	1.480.658,88	1.627.519,46 D	
1.7.0.5.1.01	IMPOSTO DE RENDA	2.688.544,56	D	6.201,44	1.459.216,00 C	1.229.328,56 D	
1.7.0.5.1.02	SALDO NEGATIVO IRPJ	2.688.544,56	D	6.201,44	1.465.417,44	1.229.328,56 D	
1.7.0.5.1.02	CONTRIBUIÇÃO SOCIAL	413.432,34	D		15.241,44	398.190,90 D	
1.7.0.5.1.0202	SALDO NEGATIVO CSLL	413.432,34	D		15.241,44	398.190,90 D	
1.7.0.6	DEPOSITOS JUDICIAIS E CAUCÕES	19.877,26	D		0,00	19.877,26 D	
1.7.0.6.1	DEPOSITOS JUDICIAIS	19.877,26	D		0,00	19.877,26 D	
1.7.0.6.1.01	TRABALHISTAS	19.877,26	D		0,00	19.877,26 D	
1.7.0.6.1.0101	PROCISSOS TRABALHISTAS	19.877,26	D		0,00	19.877,26 D	
1.7.1.9	OUTROS ATIVOS NÃO CIRCULANTES	1.659.644,14	D		0,00	1.659.644,14 D	
1.7.1.9.1	CRÉDITOS A RECEBER	1.659.644,14	D		0,00	1.659.644,14 D	
1.7.1.9.1.14	MUTUOS	1.659.644,14	D		0,00	1.659.644,14 D	
1.7.1.9.1.1415	MUTUOS - IPANEMA	370.134,76	D		0,00	370.134,76 D	
1.7.1.9.1.1426	MUTUOS - FOLOS	1.289.509,38	D		0,00	1.289.509,38 D	
1.7.2.0	BENS E ATIVO NÃO VINC A CONC E PERÍODO SE	869.692.732,87	D	15.776.268,83	15.776.268,83 C	853.966.464,04 D	
1.7.2.0.1	PARTICIPAÇÕES SOCIEDARIAS PERMANENTES	869.692.732,87	D	15.776.268,83	15.776.268,83 C	853.966.464,04 D	
1.7.2.0.1.01	AVALADAS PELA EQUIVALÊNCIA PATRIMONIAL	869.692.732,87	D	15.776.268,83	15.776.268,83 C	853.966.464,04 D	
1.7.2.0.1.0104	Adiantamento Para Futuro Aumento De Capl	110.000,00	D		0,00	110.000,00 D	
1.7.2.0.1.0153	E. PATRIMONIAL - IBITU COMERC.	53.467.952,47	D	7.281.691,49	7.281.691,49 C	46.186.260,98 D	
1.7.2.0.1.0189	E. PATRIMONIAL - TUPI	816.114.780,40	D	8.444.577,34	8.444.577,34 C	807.670.203,06 D	
1.7.2.2	IMOBILIZADO	1.389.230,39	D	7.564,32	7.564,32 C	1.381.666,07 D	
1.7.2.24	ADMINISTRAÇÃO	1.389.230,39	D	7.564,32	7.564,32 C	1.381.666,07 D	
1.7.2.24.01	ADM CENTRAL - IMOBILIZADO EM SERVIÇO	1.779.175,85	D		0,00	1.779.175,85 D	
1.7.2.24.0103	Edificações, Obras Civis E Benfeitorias	1.452.423,58	D		0,00	1.452.423,58 D	
1.7.2.24.0106	Móveis E Utensílios	326.752,27	D		0,00	326.752,27 D	
1.7.2.24.02	{ } DE PRECISAÇÃO ACUMULADA - ADMINISTRAÇÃO	389.945,46	C	7.564,32	7.564,32 C	397.509,78 C	
1.7.2.24.0203	{ } DE EDIFICAÇÕES, OBRAS CIVIS E BENEFÍCIOS	261.140,07	C	4.841,39	4.841,39 C	256.298,68 C	
1.7.2.24.0206	{ } MOBÍVEIS E UTENSÍLIOS	138.805,39	C	2.722,93	2.722,93 C	141.528,32 C	
1.7.2.3	INTANGÍVEL	1.132.353,85	D	1.611,64	1.611,64 C	1.130.742,21 D	
1.7.2.3.1	GRANDEZA	1.132.353,85	D	1.611,64	1.611,64 C	1.130.742,21 D	
1.7.2.3.1.01	USINAS - INTANGÍVEL EM SERVIÇO	361.978,87	D		0,00	361.978,87 D	
1.7.2.3.1.0103	Softwares	361.978,87	D		0,00	361.978,87 D	
1.7.2.3.1.02	{ } AMORTIZAÇÃO ACUMULADA - USINAS	326.128,96	C	1.611,64	1.611,64 C	327.740,60 C	
1.7.2.3.1.0203	{ } SOFTWARES	326.128,96	C	1.611,64	1.611,64 C	327.740,60 C	
1.7.2.3.1.03	USINAS - INTANGÍVEL EM CURSO	1.096.503,94	D		0,00	1.096.503,94 D	
1.7.2.3.1.0305	Desenvolvimento De Projetos	1.096.503,94	D		0,00	1.096.503,94 D	
2	PASSIVO E PATRIMÔNIO LÍQUIDO	1.122.720.246,29	C	166.405.140,53	124.001.205,05	41.403.935,48 D	
2.1	PASSIVO CIRCULANTE	55.601.694,25	C	161.948.976,53	124.001.144,40	37.947.831,13 D	
2.1.0.1	FONTE CI DORIS	9.511.685,68	C	5.296.127,26	3.337.908,53	1.958.218,73 D	
2.1.0.1.3	MATERIAIS E SERVIÇOS	9.511.685,68	C	5.296.127,26	3.337.908,53	1.958.218,73 D	
2.1.0.1.3.01	FORNecedores S NO PAIS	2.919.781,10	C	5.296.127,26	3.337.908,53	1.958.218,73 D	

DS  
UGS  
DS  
AS






		31/05/2025			31/05/2025		
Conta	Descrição	Saldo anterior	Var.	Saldo	Saldo	Saldo	Var.
2.1.0.13.0101	Fornecedores De Materiais	2.400.113,62	C	5.129.704,26	3.207.299,02	1.922.405,26	D
2.1.0.13.0111	PROVISÕES DE FORNECIDORES - MEDICAO	38.800,60	C	38.800,60		38.800,60	D
2.1.0.13.0114	PROVISÕES DE FORNECIDORES	480.866,88	C	127.622,38	130.609,51	2.987,13	C
2.1.0.13.03	FORNECIDORES COMP DI SP PARTE RELACIONADA	5.591.904,58	C			0,00	
2.1.0.13.0315	FORNECIDORES - ARISTARCO	5.591.904,58	C			0,00	
2.1.0.3	OBRIGACOES SOCIAIS E TRABALHISTAS	7.065.488,68	C	3.267.892,69	4.883.311,29	1.615.418,60	C
2.1.0.31	FOLHA DE PAGAMENTO	7.065.488,68	C	3.267.892,69	4.883.311,29	1.615.418,60	C
2.1.0.31.01	Folha De Pagamento Liquida			2.464.275,25	2.464.275,25	0,00	
2.1.0.31.02	13º SALARIO	590.495,62	C	57.911,20	200.628,58	142.717,38	C
2.1.0.31.03	Ferias	2.814.582,65	C	286.242,19	353.785,29	67.543,10	C
2.1.0.31.04	Tributos Retidos Na Fonte	419.963,70	C	403.051,54	98.941,76	579.690,22	C
2.1.0.31.06	RESCISAO	3.361,53	C	51.796,79	48.435,26	3.361,53	D
2.1.0.31.07	PARTICIPACAO LUCROS - PLR	3.233.935,18	C		826.214,00	826.214,00	C
2.1.0.31.99	Outros			4.665,72	7.061,15	2.415,43	C
2.1.0.5	TRIBUTOS	800.696,88	C	797.936,94	1.339.659,85	541.723,91	C
2.1.0.51	TRIBUTOS FEDERAIS	15.241,44	C	16.241,44	1.872,12	13.369,32	D
2.1.0.51.03	Pis	2.130,52	C	2.130,52	261,69	1.868,83	D
2.1.0.51.04	Cofins	13.110,92	C	13.110,92	1.610,43	11.500,49	D
2.1.0.55	CONTRIBUICOES SOCIAIS	758.523,34	C	771.765,21	1.268.855,17	497.089,96	C
2.1.0.55.01	Inss	634.591,61	C	640.332,45	1.116.510,94	476.178,49	C
2.1.0.55.02	Igts	123.742,83	C	131.432,76	152.155,23	20.722,47	C
2.1.0.55.04	Contribuicao Sindical	189,00	C		189,00	189,00	C
2.1.0.56	TRIBUTOS RETIDOS NA FONTE	26.932,30	C	10.929,29	68.932,56	58.003,27	C
2.1.0.56.01	Imposto De Renda Retido Na Fonte	4.908,14	C	2.586,33	16.822,39	14.236,06	C
2.1.0.56.05	Pcc Pis/Cofins/Cst	21.976,46	C	8.296,46	52.110,17	43.814,71	C
2.1.0.56.06	Inss Retido	47,50	C			47,50	D
2.1.0.7	DIVIDINDOS DE CLARADOS E JUROS SOBRE O CA	75.862,01	C	114.440.264,73	114.440.264,73	0,00	
2.1.0.71	DIVIDINDOS	75.862,01	C	114.440.264,73	114.440.264,73	0,00	
2.1.0.71.00	DIVIDINDOS A PAGAR			114.440.264,73	114.440.264,73	0,00	
2.1.0.71.09	DIVIDINDOS - ASTRA	75.862,01	C			0,00	
2.1.1.8	OBRIGACOES COM ASSOCIADOS	38.146.754,98	C	38.146.754,91		38.146.754,91	D
2.1.1.89	OUTROS	38.146.754,98	C	38.146.754,91		38.146.754,91	D
2.1.1.89.07	CONTAS A PAGAR DE RE EDUCACAO CAPITAL SOCIAL	38.146.754,98	C	38.146.754,91		38.146.754,91	D
2.1.1.9	OUTROS PASSIVOS CIRCULANTES	1.196,62	C			1.196,62	C
2.1.1.91	CONSUMIDORES	1.196,62	C			0,00	
2.1.1.91.01	ADIANTAMENTO DE CLIENTES	1,196,62	C			0,00	
2.1.1.91.0103	OUTROS ADIANTAMENTOS	1,196,62	C			0,00	
2.2	PASSIVO NAO CIRCULANTE	36.877.362,11	C	3.456.165,00	60,65	3.456.104,35	D
2.2.02	EMPRESIMOS, FINANCIAMENTOS E DEBITUREIS	36.871.617,61	C	3.456.165,00		3.456.165,00	D
2.2.025	MUTUOS - COLIGADAS E CONTROLADAS OU CONT	36.871.617,61	C	3.456.165,00		3.456.165,00	D
2.2.025.13	MUTUO - IBITU COMERCIALIZADORA	36.871.617,61	C	3.456.165,00		3.456.165,00	D
2.2.06	PROVISAO PARA LITIGIOS	5.744,50	C		60,65	60,65	C
2.2.061	TRABALHISTAS	5.744,50	C		60,65	60,65	C
2.2.061.01	PROCISSOS TRABALHISTAS	5.744,50	C		60,65	60,65	C
2.4	PATRIMONIO LIQUIDO	1.029.741.799,93	C			0,00	
2.4.0.1	CAPITAL SOCIAL	1.001.116.496,25	C			1.001.116.496,25	C
2.4.0.11	CAPITAL SUBSCRITO	1.001.116.496,25	C			0,00	
2.4.0.11.01	NACIONAL	1.001.116.496,25	C			0,00	
2.4.0.11.0101	Capital Social	1.001.116.496,25	C			0,00	
2.4.0.2	RESERVAS DE CAPITAL	27.305.521,43	C			27.305.521,43	C
2.4.0.29	OUTROS	27.305.521,43	C			0,00	
2.4.0.29.01	OUTROS	27.305.521,43	C			0,00	
2.4.0.29.0101	OUTROS	27.305.521,43	C			0,00	
2.4.0.3	OUTROS RESULTADOS ABRECIANTEIS	0,04	C			0,00	
2.4.0.31	AJUSTE DE AVALIACAO PATRIMONIAL	0,04	C			0,00	
2.4.0.31.01	AJUSTES DE VALORES DO ATIVO	0,04	C			0,00	
2.4.0.31.0103	Intervenção Sobre Ganhos Abrengente De	0,04	C			0,00	
2.4.0.4	RESERVAS DE LUCRO	1.319.782,21	C			1.319.782,21	C
2.4.0.41	RESERVA LEGAL	1.319.782,21	C			0,00	

DS  
UGS  
DS  
AS

**JUCESP**  
**IBITU ENERGIAS S/A**  
**BALANÇO PATRIMONIAL**  
**EXERCÍCIO FINDO EM 31/05/2025**  
 (Valores em Reais)

		01/05/2025				31/05/2025					
Conta	Descrição	R\$ Mil	Atualizado	DT	R\$ Mil	Atualizado	DT	R\$ Mil	Atualizado	DT	
2.4.0.41.01	Reserva Legal	1.319.782,21	C					0,00		1.319.782,21	C
6	RESULTADO ANTES DA CSLL E IIR	99.353.080,62	D	26.451.465,19	5.073.350,92	21.378.114,27	D	120.741.194,89	D		
6.1	RESULTADO NAS ATIVIDADES	2.757.579,19	D	8.361.605,31	4.958.174,59	3.393.430,77	D	6.151.009,91	D		
6.1.0.5	( ) GASTOS OPERACIONAIS	2.757.579,19	D	8.361.605,31	4.958.174,59	3.393.430,77	D	6.151.009,91	D		
6.1.0.5.1	DEPRECIAÇÃO	1.789.431,95	D	1.921.809,77	1.568.241,97	363.767,80	D	2.153.199,16	D		
6.1.0.5.1.05	PISSOAL	1.452.462,44	D	1.825.067,75	1.447.909,08	377.158,68	D	1.829.591,12	D		
6.1.0.5.1.0501	Remuneração	1.716.478,16	D	514.141,80	9.194,09	504.947,71	D	2.221.375,87	D		
6.1.0.5.1.0502	Encargos	62,50	D	11.451,15	44,55	11.405,60	D	11.469,10	D		
6.1.0.5.1.0506	Outros Benefícios - Corrente	13.282,90	D	30.131,67	9.359,88	20.771,79	D	34.054,69	D		
6.1.0.5.1.0512	COMPARTILHAMENTO DE DESPESAS - PISSOAL	3.545.128,63	C		1.187.853,96	1.187.853,96	C	4.732.982,59	C		
6.1.0.5.1.0515	PROVISÃO PLR	376.072,64	D	100.706,00		100.706,00	D	476.778,64	D		
6.1.0.5.1.0516	HORAS EXTRAS / DSR	565.220,90	D	187.380,85		187.380,85	D	752.601,75	D		
6.1.0.5.1.0517	ADICIONAL DE PERICULOSIDADE / INSALUBRID	275.594,63	D	73.299,87		73.299,87	D	348.854,65	D		
6.1.0.5.1.0518	ADICIONAL NOTURNO	17.823,77	D	4.049,29		4.049,29	D	21.872,95	D		
6.1.0.5.1.0519	GRATIFICAÇÃO / BONUS			690,00		690,00	D	690,00	D		
6.1.0.5.1.0520	AVISO PREVID	29.958,57	D	8.678,00		8.678,00	D	38.646,57	D		
6.1.0.5.1.0521	FÉRIAS	236.280,88	D	277.717,94	158.940,93	118.777,01	D	355.057,81	D		
6.1.0.5.1.0522	13º SALÁRIO	144.822,91	D	75.496,60	19.735,53	55.761,07	D	200.283,98	D		
6.1.0.5.1.0526	INSS	909.860,14	D	310.891,15	48.478,97	270.412,18	D	1.180.272,37	D		
6.1.0.5.1.0527	FGTS	903.829,88	D	87.445,03	13.148,32	74.296,71	D	378.226,59	D		
6.1.0.5.1.0528	SEGURO DE VIDA EM GRUPO	1.578,28	D	777,07		777,07	D	2.305,35	D		
6.1.0.5.1.0530	VALOR REF. INCAO	72.712,93	D	68.830,42	2.500,81	66.329,61	D	139.042,54	D		
6.1.0.5.1.0531	ASSISTÊNCIA MÉDICA	323.607,22	D	73.421,03	5.669,96	66.751,07	D	390.338,29	D		
6.1.0.5.1.0532	ASSISTÊNCIA ODONTOLÓGICA	10.694,74	D		12,08	12,08	C	10.682,66	D		
6.1.0.5.1.07	MATEMAIS	2.222,97	C	819,60		819,60	D	1.403,37	C		
6.1.0.5.1.0701	MATEMAIS PARA MANUTENÇÃO - MAQ E EQUIPA	2.306,70	D	819,60		819,60	D	3.126,30	D		
6.1.0.5.1.0711	( ) RECUPERAÇÃO DE DESPESAS	4.529,62	C			0,00		4.529,62	C		
6.1.0.5.1.08	SERVÇOS DE TERCEIROS	198.174,57	D	20.602,41	19.877,14	60.725,27	D	258.899,84	D		
6.1.0.5.1.0801	Serviços de Terceiros	4.309,76	D	3.230,00		3.230,00	D	7.539,76	D		
6.1.0.5.1.0802	Consultoria	148.869,42	D	67.261,78	19.877,14	47.384,64	D	106.194,06	D		
6.1.0.5.1.0811	SERVÇOS DE COMUNICAÇÃO	58,00	D			0,00		58,00	D		
6.1.0.5.1.0813	CONSULTORIA EM TI	15.573,03	D	3.004,54		3.004,54	D	19.577,57	D		
6.1.0.5.1.0818	SERV. DE USO SOFTWARE	26.474,36	D	7.106,09		7.106,09	D	33.580,45	D		
6.1.0.5.1.10	SEGUROS	150.556,01	D	15.320,00	90.225,75	74.905,75	C	75.650,26	D		
6.1.0.5.1.1001	Seguros	150.556,01	D	15.320,00	90.225,75	74.905,75	C	75.650,26	D		
6.1.0.5.1.12	PROVISÃO	9.538,74	C			0,00		9.538,74	C		
6.1.0.5.1.1212	REVERSAO DE PROVISAO LITIGIOS	9.538,74	C			0,00		9.538,74	C		
6.1.0.5.4	ADMINISTRACAO CENTRAL	968.147,83	D	6.419.795,54	3.410.132,62	3.029.662,92	D	3.997.810,75	D		
6.1.0.5.4.05	PISSOAL	1.498.992,63	C	5.281.563,06	2.781.031,33	2.500.531,73	D	1.001.539,10	D		
6.1.0.5.4.0501	Remuneração	3.054.938,88	D	858.570,32	3.898,32	854.672,00	D	3.919.618,88	D		
6.1.0.5.4.0502	Encargos	750,00	D	7.074,70	60,08	7.014,62	D	7.764,62	D		
6.1.0.5.4.0507	PARTICIPACAO NOS LUCROS E RESULT. PLR	3.548.052,44	D			0,00		3.548.052,44	D		
6.1.0.5.4.0508	Outros Benefícios - Corrente	30.360,22	D	198.347,19	71.845,59	36.500,60	D	66.850,82	D		
6.1.0.5.4.0511	COMPARTILHAMENTO DE DESPESAS - PISSOAL	11.351.543,14	C		2.449.790,29	2.449.790,29	C	13.811.333,43	C		
6.1.0.5.4.0515	PROVISÃO PLR	2.857.912,56	D	725.508,00		725.508,00	D	3.583.420,56	D		
6.1.0.5.4.0516	HORAS EXTRAS/DSR	79.337,23	D	14.023,15		14.023,15	D	87.360,38	D		
6.1.0.5.4.0517	ADICIONAL DE PERICULOSIDADE / INSALUBRIDAD	907,52	D			0,00		907,52	D		
6.1.0.5.4.0519	GRATIFICAÇÃO / BONUS	3.587.141,07	D	2.070.395,88		2.070.395,88	D	5.657.536,95	D		
6.1.0.5.4.0520	AVISO PREVID	44.696,06	D			0,00		44.696,06	D		
6.1.0.5.4.0521	FÉRIAS	370.054,15	D	205.736,94	64.112,64	141.624,30	D	511.678,45	D		
6.1.0.5.4.0522	13º SALÁRIO	251.941,30	D	88.247,66	32.335,77	58.911,94	D	307.831,24	D		
6.1.0.5.4.0526	INSS	2.089.128,15	D	812.809,73	15.827,16	796.982,57	D	2.886.110,77	D		
6.1.0.5.4.0527	FGTS	340.313,36	D	82.334,78	5.818,79	76.515,99	D	416.829,35	D		
6.1.0.5.4.0528	SEGURO DE VIDA EM GRUPO	11.094,41	D	2.347,46		2.347,46	D	13.441,87	D		
6.1.0.5.4.0530	VALOR REF. INCAO	660.620,38	D	116.994,96	7.515,28	114.479,68	D	775.100,06	D		
6.1.0.5.4.0531	ASSISTÊNCIA MÉDICA	538.704,10	D	182.400,44	134.683,25	47.717,19	D	686.421,29	D		
6.1.0.5.4.0532	ASSISTÊNCIA ODONTOLÓGICA	19.636,44	D	6.771,85	143,21	6.628,64	D	26.265,08	D		
6.1.0.5.4.0598	REVERSAO DE PROV. DE SP. C/P. PISSOAL	7.727.036,76	C			0,00		7.727.036,76	C		
6.1.0.5.4.06	ADMINISTRADORES	1.989.471,28	D	497.367,82		497.367,82	D	2.486.839,10	D		

DS  
UGS  
DS  
RS



IBITU ENERGIAS RENOVAVEIS S.A.  
 BALANÇO PATRIMONIAL  
 EXERCÍCIO FINDO EM 31/03/2025  
 (Valores em Reais)


01/05/2025

31/03/2025


Código	Descrição	Saldo Anterior	Exercício	Outros	Previdência	Reserva	Saldo Final
6.1.0.54.0601	Honorários E Encargos (Diretoria E Consi	1.989.471,28	D	497.367,82		497.367,82	2.486.839,10
6.1.0.54.0602	SERVICOS DE TERCEIROS	298.373,79	D	530.218,62	578.499,06		250.090,35
6.1.0.54.0603	Serviços Prestados Pessoas Física	107.424,44	D	43.271,21	12.600,00	30.671,21	138.096,65
6.1.0.54.0604	Serviços Prestados Por Pessoas Juridica	10.283,00	D			0,00	10.283,00
6.1.0.54.0605	Honorários Advocaticios	56.118,90	D	36.993,15	11.610,01	24.375,14	80.494,04
6.1.0.54.0606	Honorários De Contabilidade E Auditoria	23.667,12	D			0,00	23.667,12
6.1.0.54.0611	CONSULTORIA - OUTROS	4.860,11	D			0,00	4.860,11
6.1.0.54.0612	CONSULTORIA - OUTROS	769.880,41	D	364.316,11	330.406,63	33.909,28	303.789,77
6.1.0.54.0613	PROPAGANDA E PUBLICIDADE	153.618,33	D	33.231,20	17.914,40	15.316,80	168.906,13
6.1.0.54.0614	SERVICOS DE INFORMÁTICA	189.061,69	D	40.651,96		937,50	209.776,05
6.1.0.54.0615	COMPARTILHAMENTO DE SISTEMAS - SERVICOS PJ	630.100,50	C		705.022,32	705.022,32	835.122,82
6.1.0.54.0616	SERVICOS DE SPACHANTE	17.081,99	D	3.135,52		3.135,52	20.217,50
6.1.0.54.0617	PROVISAO HONORARIO CONTABIL E AUDITORIA	67.478,28	D	619,57		619,57	68.097,85
6.1.0.54.0627	CONSULTORIA - E.M.T	37.400,00	D	3.600,00		3.600,00	36.000,00
6.1.0.54.0628	SERV. DE USO DE SOFTWARE	21.600,00	D	5.400,00		5.400,00	27.000,00
6.1.0.54.09	ARRUMAMENTOS E ALUGUEIS	162,58	D			0,00	162,58
6.1.0.54.0903	Locação De Máquinas E Equipamentos	162,58	D			0,00	162,58
6.1.0.54.12	PROVISAO	5.772,45	D	60,65		60,65	5.833,10
6.1.0.54.1202	Provisao Para Utiligos Trabalhistas	5.772,45	D	60,65		60,65	5.833,10
6.1.0.54.17	DEPRECIACAO	30.257,28	D	7.564,32		7.564,32	37.821,60
6.1.0.54.1701	Depreciacao	30.257,28	D	7.564,32		7.564,32	37.821,60
6.1.0.54.18	AMORTIZACAO	6.446,56	D	1.611,64		1.611,64	8.058,20
6.1.0.54.1801	Amortizacoe	6.446,56	D	1.611,64		1.611,64	8.058,20
6.1.0.54.19	GASTOS DIVERSOS	110.208,20	D	117.782,80	50.602,23	67.180,57	177.389,77
6.1.0.54.1913	Correios	94,08	D			0,00	94,08
6.1.0.54.1915	Despesas Com Cartorio E Taxas Judiciais	2.810,29	D			0,00	2.810,29
6.1.0.54.1917	Despesas Com Materiais De Escritorio E I	26.160,97	D	9.387,75	1.628,40	7.759,35	33.929,32
6.1.0.54.1918	Despesas Com Viagens	58.337,49	D	40.317,71		40.317,71	98.655,20
6.1.0.54.1920	Despesas Com Publicações E Anuncios		D	26.633,25		26.633,25	26.633,25
6.1.0.54.1922	Reembolso De Despesas	15.684,32	D	6.830,49	2.458,82	4.371,67	20.065,99
6.1.0.54.1924	OUTRAS DESPESAS COM INFORMÁTICA	25.052,40	D	4.900,60		4.900,60	29.953,00
6.1.0.54.1925	ASSOCIACOES DE CLASSE	116.389,00	D	29.713,00		29.713,00	146.102,00
6.1.0.54.1928	COMPARTILHAMENTO DE SISTEMAS - OUTROS	172.324,17	C		46.515,01	46.515,01	218.839,18
6.1.0.54.1929	DESPESAS COM CONDUCAO E ESTACIONAM	3.616,31	D			0,00	3.616,31
6.1.0.54.1932	INDENIZACOES JUDICIAIS	16.000,00	D			0,00	16.000,00
6.1.0.54.1990	Outras Despesas	18.387,51	D			0,00	18.387,51
6.1.0.54.40	GASTOS DIVERSOS - DE SISTEMAS INDEUTIVIS	26.448,32	D	3.626,63		3.626,63	30.074,95
6.1.0.54.4003	MULTAS INDEUTIVIS	11.340,21	D			0,00	11.340,21
6.1.0.54.4004	OUTRAS DESPESAS INDEUTIVIS	251,10	D	273,38		273,38	524,48
6.1.0.54.4015	SUBSIDIOS EDUCACIONAIS	14.857,01	D	3.355,75		3.355,75	18.212,76
6.2	RESULTADO NAO OPERACIONAL	94.284.765,08	D	15.726.268,83		15.726.268,83	110.011.033,91
6.2.0.1	EQUIVALENCIA PATRIMONIAL	94.284.765,08	D	15.726.268,83		15.726.268,83	110.011.033,91
6.2.0.15	ATIVIDADES NAO VINCULADAS A CONCESSAO DO	94.284.765,08	D	15.726.268,83		15.726.268,83	110.011.033,91
6.2.0.15.02	{ } PERDA NA EQUIVALENCIA PATRIMONIAL	94.284.765,08	D	15.726.268,83		15.726.268,83	110.011.033,91
6.2.0.15.0201	{ } PERDA NA EQUIVALENCIA PATRIMONIAL	94.284.765,08	D	15.726.268,83		15.726.268,83	110.011.033,91
6.3	RESULTADO FINANCEIRO	2.320.736,35	D	2.363.591,05	105.176,33	2.258.414,72	4.579.151,07
6.3.0.1	RECEITAS FINANCEIRAS	826.652,36	C	66.741,58	105.130,15	38.388,57	875.045,93
6.3.0.1.1	GRAÇAO	826.652,36	C	66.741,58	105.130,15	38.388,57	875.045,93
6.3.0.1.1.01	RECEITA COM APLICACOES FINANCEIRAS	776.921,44	C	64.869,46	98.928,68	34.059,22	810.980,66
6.3.0.1.1.0101	RECEITA COM APLIC. FINANCEIRAS (CAIXA)	850.750,87	C		64.881,99	64.881,99	915.632,46
6.3.0.1.1.0103	RECEITA DE APLIC. FIN. COMPL.COM.PARTICIPANCIA	71.829,43	D	64.869,46	34.047,09	30.827,32	104.651,80
6.3.0.1.1.11	{ } TRIBUTOS SOBRE RECEITAS FINANCEIRAS	40.891,96	D	1.872,12		1.872,12	42.673,98
6.3.0.1.1.1101	PIS/SRECEITAS FINANCEIRAS	5.703,49	D	261,69		261,69	5.965,18
6.3.0.1.1.1102	COFINS SOBRE RECEITAS FINANCEIRAS	35.098,37	D	1.610,43		1.610,43	36.708,80
6.3.0.1.1.99	OUTRAS RECEITAS FINANCEIRAS	100.537,78	C		6.201,47	6.201,47	106.739,25
6.3.0.1.1.9901	Descontos Recebidos	0,01	C		0,03	0,03	0,04
6.3.0.1.1.9902	Outras Receitas Financeiras	100.537,77	C		6.201,44	6.201,44	106.739,21
6.3.0.5	{ } DE SPESAS FINANCEIRAS	3.157.393,71	D	2.296.849,47	46,18	2.296.803,29	5.454.197,00
6.3.0.51	GRAÇAO	3.157.393,71	D	2.296.849,47	46,18	2.296.803,29	5.454.197,00



DS  
UGS

DS  
AS



		01/05/2025			31/05/2025		
Código	Descrição	Ativo	Passivo	D/C	Ativo	Passivo	D/C
6.3.0.51.01	JUROS E VARIAÇÃO MONETÁRIA - DÍVIDA MOI D	3.157.393,71	D	2.796.249,47	46,18	2.796.803,29 D	5.454.197,00 D
6.3.0.51.0101	Juros	396,98	D	39,35		39,35 D	436,33 D
6.3.0.51.0103	Inf. Comissões E Taxas	3.156.997,77	D	2.796.810,12	46,18	2.796.763,94 D	5.453.761,71 D
6.3.0.51.0110	DIFERENÇA COM ANTECIPAMENTOS			0,04	C	0,00	0,04 C

DocuSigned by:  
  
 F01ADAC23C72449  
 LUIS CARLOS GOMES DA SILVA JUNIOR  
 CONTADOR. CRC 15P291474/O-0

DS  
  
 DS  




**Capítulo 8 - Incorporação de ativos e passivos da VENTUS ENERGIAS RENOVÁVEIS S.A. e da BRISE ENERGIAS RENOVÁVEIS S.A. pela IBITU ENERGIAS RENOVÁVEIS S.A.**

**2 – LIVROS E ESCRITURAÇÃO**

Os livros da VENTUS ENERGIAS RENOVÁVEIS S.A. (“VENTUS”), da BRISE ENERGIAS RENOVÁVEIS S.A. (“BRISE”) e da IBITU ENERGIAS RENOVÁVEIS S.A. (“IBITU RENOVÁVEIS”) em que constam os registros respectivamente de ATIVOS E PASSIVOS da VENTUS e de investimento da IBITU RENOVÁVEIS na VENTUS e na BRISE, e que integram a parcela objeto do presente instrumento, acham-se revestidos de todas as formalidades legais e fiscais, tendo sido escriturados de acordo com os princípios fundamentais de contabilidade, uniforme e consistentemente aplicados.

**3 – VERIFICAÇÃO DOS ATIVOS**

Os ativos objeto do presente instrumento foi verificado, têm existência real, e estão suportados por documentação legal e idônea.

**4 - AVALIAÇÃO DO ACERVO LÍQUIDO**

O acervo líquido de ATIVOS e PASSIVOS da empresa VENTUS e da BRISE a serem cindidos e Incorporados pela empresa IBITU RENOVÁVEIS, foram avaliados pelo respectivo valor contábil, nos termos dos artigos 183 e 184 da Lei das Sociedades por Ações (Critérios de Avaliação do Ativo e Passivo, respectivamente), com base no Balanço Patrimonial da VENTUS e da BRISE, levantados em 31 de maio de 2025, e é composto pelos seguintes ativos registrados no Ativo Circulante e Não Circulante e Passivos Circulante e Não Circulante da VENTUS e da BRISE, conforme quadro abaixo:

**4.1 Acervo Líquido VENTUS**

VENTUS ENERGIAS RENOVÁVEIS S.A.	
<b>ATIVO</b>	
<b>ATIVO CIRCULANTE</b>	
<b>CAIXA E EQUIVALENTES DE CAIXA</b>	
<b>CAIXA</b>	
CONTAS BANCARIAS A VISTA	R\$ 2.676,76
<b>TOTAL</b>	<b>R\$ 2.676,76</b>
<b>EQUIVALENTES DE CAIXA</b>	
APLICACOES FINANCEIRAS	R\$ 70.116,96
<b>TOTAL</b>	<b>R\$ 70.116,96</b>
<b>TRIBUTOS COMPENSAVEIS</b>	
<b>TRIBUTOS FEDERAIS</b>	

DS  
UOS

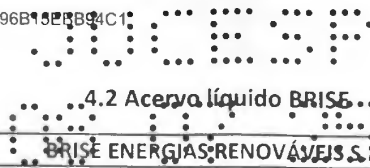
DS  
AS



IMPOSTO DE RENDA	R\$ 12.120,69
CONTRIBUICAO SOCIAL	R\$ 7.272,43
IMPOSTO DE RENDA RETIDO NA FONTE	R\$ 8.754,72
OUTROS	R\$ 177,52
<b>TOTAL</b>	<b>R\$ 28.325,36</b>
<b>ATIVO NAO CIRCULANTE</b>	
<b>TRIBUTOS COMPENSAVEIS</b>	
<b>TRIBUTOS FEDERAIS</b>	
IMPOSTO DE RENDA	R\$ 101.742,36
CONTRIBUICAO SOCIAL	R\$ 114,81
<b>TOTAL</b>	<b>R\$ 101.857,17</b>
<b>PASSIVO E PATRIMONIO LÍQUIDO</b>	
<b>PASSIVO CIRCULANTE</b>	
<b>TRIBUTOS</b>	
TRIBUTOS FEDERAIS	(R\$ 33,82)
<b>TOTAL</b>	<b>(R\$ 33,82)</b>
<b>ACERVO LÍQUIDO</b>	<b>R\$ 202.942,43</b>

DS  
UGS

DS  
RS

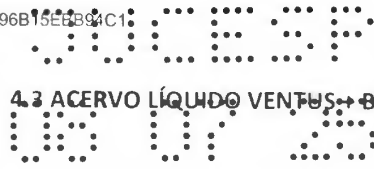


4.2 Acervo líquido BRISA

BRISA ENERGIAS RENOVAVEIS S.A.	
<b>ATIVO</b>	
<b>ATIVO CIRCULANTE</b>	
<b>CAIXA E EQUIVALENTES DE CAIXA</b>	
<b>CAIXA</b>	
CONTAS BANCARIAS A VISTA	R\$ 1.570,25
<b>TOTAL</b>	<b>R\$ 1.570,25</b>
<b>EQUIVALENTES DE CAIXA</b>	
APLICACOES FINANCEIRAS	R\$ 41.161,84
<b>TOTAL</b>	<b>R\$ 41.161,84</b>
<b>TRIBUTOS COMPENSÁVEIS</b>	
<b>TRIBUTOS FEDERAIS</b>	
IMPOSTO DE RENDA	R\$ 178,24
OUTROS	R\$ 177,52
<b>TOTAL</b>	<b>R\$ 355,76</b>
<b>OUTROS ATIVOS CIRCULANTES</b>	
<b>CREDITOS A RECEBER</b>	
DIVIDENDOS E JUROS SOBRE CAPITAL PROPRIO	R\$ 15.138.870,17
<b>TOTAL</b>	<b>R\$ 15.138.870,17</b>
<b>ATIVO NAO CIRCULANTE</b>	
<b>TRIBUTOS COMPENSAVEIS</b>	
<b>TRIBUTOS FEDERAIS</b>	
IMPOSTO DE RENDA	R\$ 320,55
<b>TOTAL</b>	<b>R\$ 320,55</b>
<b>DEPOSITOS JUDICIAIS E CAUCOES</b>	
<b>DEPOSITOS JUDICIAIS</b>	
TRABALHISTAS	R\$ 22.250,82
<b>TOTAL</b>	<b>R\$ 22.250,82</b>
<b>PASSIVO E PATRIMONIO LÍQUIDO</b>	
<b>PASSIVO CIRCULANTE</b>	
<b>TRIBUTOS</b>	
TRIBUTOS FEDERAIS	(R\$ 32,45)
<b>TOTAL</b>	<b>(R\$ 32,45)</b>
<b>DIVIDENDOS DECLARADOS E JUROS SOBRE O CA</b>	
DIVIDENDOS	(R\$ 10.234.568,94)
<b>TOTAL</b>	<b>(R\$ 10.234.568,94)</b>
<b>ACERVO LÍQUIDO</b>	<b>R\$ 4.969.928,00</b>

DS  
UGS

DS  
AS



ACERVO LÍQUIDO VENTUS	R\$ 202.942,43
ACERVO LÍQUIDO BRISE	R\$ 4.969.928,00
ACERVO LÍQUIDO TOTAL	R\$ 5.172.870,43

## 5 - BALANÇO PATRIMONIAL

Com base nos critérios anteriormente descritos, foi levantado o Balanço Patrimonial das investidas **VENTUS** e da **BRISE** e da controladora **IBITU RENOVÁVEIS**, datados de 31 de maio de 2025, que passam a integrar o presente Laudo de Avaliação como **Anexo I**, que constitui parte integrante e indissociável deste instrumento.

## 6 - CONCLUSÃO

Em decorrência dos exames e das análises efetuadas, concluímos que o acervo líquido correspondente ao valor contábil dos ATIVOS e PASSIVOS contidos no Balanço Patrimonial da empresa **VENTUS** e da empresa **BRISE** a serem incorporados pela empresa **IBITU RENOVÁVEIS**, avaliados segundo os critérios anteriormente descritos, é positivo no valor de **R\$ 5.172.870,43** (cinco milhões, cento e setenta e dois mil, oitocentos e setenta reais e quarenta e três centavos), na data-base de 31 de maio de 2025.

Nessas condições, submetemos este Laudo de Avaliação à apreciação da administração do Grupo **IBITU ENERGIA**, colocando-nos à disposição para quaisquer esclarecimentos adicionais.

Em vista do exposto, encerramos o presente Laudo de Avaliação, assinando-o digitalmente.

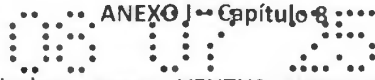
São Paulo, 30 de Junho de 2025.

DocuSigned by:  
  
 PRO-CONTATY CONTABILIDADE S/S LTDA. - EPP  
 CRC: 2SP 016759/0-8

DS  


96


DS  

**Balancos Patrimoniais das empresas VENTUS ENERGIAS RENOVAVEIS S.A., BRISE ENERGIAS RENOVAVEIS S.A. e IBITU ENERGIAS RENOVÁVEIS S.A.**

DS  
UGS

DS  
RS



		01/05/2025		31/05/2025	
Código	Descrição	Saldo anterior	Debitos	Saldo	Créditos
1	ATIVO	361.191.871,85	D	31.570.873,06	352.559.568,86
1.1	ATIVO CIRCULANTE	40.981.088,76	D	1.429,54	40.881.399,72
1.1.0.1	CAIXA E EQUIVALENTES DE CAIXA	72.141,63	D	1.427,37	775,78
1.1.0.11	CAIXA	2.685,30	D	55,42	73,96
1.1.0.11.02	CONTAS BANCARIAS A VISTA	2.685,30	D	55,42	73,96
1.1.0.11.0205	BANCO BTG PACTUAL	0,01	D	-	0,00
1.1.0.11.0212	BANCO ITAU	2.676,33	D	0,42	0,42
1.1.0.11.0213	Banco Safra	18,96	D	55,00	73,96
1.1.0.12	EQUIVALENTES DE CAIXA	69.446,33	D	1.371,95	701,32
1.1.0.12.01	APLICACOES FINANCEIRAS	69.446,33	D	1.371,95	701,32
1.1.0.12.0112	APLIC BTG PACTUAL - COB	69.446,33	D	670,63	670,63
1.1.0.12.0198	( ) SALDO LIQ APLICACAO CAIXA LIVRE	550,42	C	-	701,32
1.1.0.12.0199	SALDO LIQU APLICACOES CAIXA LIVRE	550,42	D	701,32	701,32
1.1.0.5	TRIBUTOS COMPTNSAVEIS	28.323,19	D	2,17	2,17
1.1.0.51	TRIBUTOS FIDELVRS	28.323,19	D	2,17	2,17
1.1.0.51.01	IMPOSTO DE RENDA	12.119,33	D	1,36	1,36
1.1.0.51.0101	Imposto De Renda P.Judicial Estimativa	11.948,64	D	-	0,00
1.1.0.51.0107	IRPJ A RECEPITAR	170,69	D	1,36	1,36
1.1.0.51.07	CONTRIBUICAO SOCIAL	7.271,62	D	0,81	0,81
1.1.0.51.0701	Contribuicao Social Estimativa	7.169,19	D	-	0,00
1.1.0.51.0705	CSLL A RECEPITAR	102,43	D	0,81	0,81
1.1.0.51.03	IMPOSTO DE RENDA RETIDO NA FONTE	8.754,77	D	-	0,00
1.1.0.51.0301	Imp SAplcacoes Financeiras	8.754,77	D	-	0,00
1.1.0.51.99	OUTROS	177,52	D	-	0,00
1.1.0.51.9907	IRPJ A RECEPITAR	177,52	D	-	0,00
1.1.1.9	OUTROS ATIVOS CIRCULANTES	40.880.623,94	D	40.880.623,94	40.880.623,94
1.1.1.91	CRÉDITOS A RECEBER	40.880.623,94	D	40.880.623,94	40.880.623,94
1.1.1.91.17	DIVIDENDOS LÍQUIDOS SOBRE CAPITAL PRÓPRIO	40.568.178,39	D	40.568.178,39	40.568.178,39
1.1.1.91.1704	DIVIDENDOS A RECEBER - COLOMIA	16.212.185,52	D	16.212.185,52	16.212.185,52
1.1.1.91.1705	DIVIDENDOS A RECEBER - ICARAI I	4.536.450,59	D	4.536.450,59	4.536.450,59
1.1.1.91.1706	DIVIDENDOS A RECEBER - ICARAI II	6.608.656,32	D	6.608.656,32	6.608.656,32
1.1.1.91.1707	DIVIDENDOS A RECEBER - AGUA	8.940.271,04	D	8.940.271,04	8.940.271,04
1.1.1.91.1708	DIVIDENDOS A RECEBER - ANDORINHA	4.270.664,92	D	4.270.664,92	4.270.664,92
1.1.1.91.99	OUTROS	312.445,55	D	312.445,55	312.445,55
1.1.1.91.9902	CONTAS RECEBER REDUÇAO DE CAPITAL SOCIAL	312.445,55	D	312.445,55	312.445,55
1.2	ATIVO NÃO CIRCULANTE	370.210.583,09	D	31.569.443,52	351.678.169,44
1.2.0.5	TRIBUTOS COMPTNSAVEIS	101.864,55	D	54,32	61,70
1.2.0.51	TRIBUTOS FIDELVRS	101.864,55	D	54,32	61,70
1.2.0.51.01	IMPOSTO DE RENDA	101.750,61	D	53,45	61,70
1.2.0.51.0102	SALDO NEGATIVO IRPJ	101.706,88	D	53,45	61,70
1.2.0.51.0104	IMPOSTO DE RENDA PAGO A MAIOR	43,73	D	-	0,00
1.2.0.51.07	CONTRIBUICAO SOCIAL	113,94	D	0,87	0,87
1.2.0.51.0702	SALDO NEGATIVO CSLL	87,69	D	0,87	0,87
1.2.0.51.0704	CSLL PAGO A MAIOR	26,25	D	-	0,00
1.2.2.0	BENS E ATIV NAO VINC A CONC E PERM DO SE	261.492.557,55	D	261.492.557,55	261.492.557,55
1.2.2.01	PARTICIPACOES SOCIOARIAS PERMANENTES	261.492.557,55	D	261.492.557,55	261.492.557,55
1.2.2.01.01	AVALIADAS PELA EQUIVALENCIA PATRIMONIAL	261.492.557,55	D	261.492.557,55	261.492.557,55
1.2.2.01.0105	E. PATRIMONIAL - COLOMIA	36.486.165,04	D	36.486.165,04	36.486.165,04
1.2.2.01.0106	E. PATRIMONIAL - ICARAI I	60.225.063,14	D	60.225.063,14	60.225.063,14
1.2.2.01.0107	E. PATRIMONIAL - ICARAI II	81.277.275,79	D	81.277.275,79	81.277.275,79
1.2.2.01.0108	E. PATRIMONIAL - AGUA	53.757.835,54	D	53.757.835,54	53.757.835,54
1.2.2.01.0109	E. PATRIMONIAL - ANDORINHA	29.746.118,04	D	29.746.118,04	29.746.118,04
1.2.3.3	INTANGIVEL	58.616.160,99	D	31.569.389,20	90.185.550,19
1.2.3.31	CI RACAO	58.616.160,99	D	31.569.389,20	90.185.550,19
1.2.3.31.01	USINAS INTANGIVEL EM SERVICO	90.185.550,19	D	90.185.550,19	90.185.550,19
1.2.3.31.0106	DIREITO DE OUTORGA	90.185.550,19	D	90.185.550,19	90.185.550,19

OS  
UGS

OS  
AS

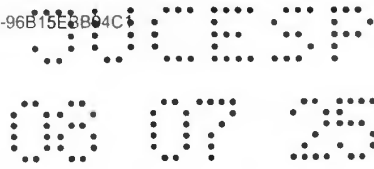


Anexo  
**IBITU ENERGIAS RENOVAVEIS S/A**  
**RELANÇO PATRIMONIAL**  
 EXERCÍCIO FINDO EM 31/05/2025  
 (Valores em Reais)

		01/05/2025				31/05/2025			
Código	Descrição	Saldo Inicial	Var.	Saldo	Saldo Inicial	Var.	Saldo	Saldo Igual	Sig.
1.2.3.31.07	( ) AMORTIZAÇÃO ACUMULADA - USINAS	31.569.389,20	C	31.569.389,20			31.569.389,20	D	
1.2.3.31.0706	( ) AMORTIZAÇÃO ACUMULADA DIFERITO DE OUTORGA	31.569.389,20	C	31.569.389,20			31.569.389,20	D	
2	PASSIVO E PATRIMÔNIO LÍQUIDO	374.094.888,91	C	360.992.502,03	653,41	360.991.848,62	13.103.040,29	C	
2.1	PASSIVO CIRCULANTE	23.356.439,26	C	23.357.058,85	653,41	23.356.405,44	33,82	C	
2.1.0.1	FORNecedores	2.478,26	C	3.097,85	619,59	2.478,26		D	
2.1.0.1.3	MATERIAIS E SERVIÇOS	2.478,26	C	3.097,85	619,59	2.478,26		D	
2.1.0.1.3.01	FORNecedores NO PAÍS	2.478,26	C	3.097,85	619,59	2.478,26		D	
2.1.0.1.3.0114	PROVISÕES DE FORNECEDORES	2.478,26	C	3.097,85	619,59	2.478,26		D	
2.1.0.5	TRIBUTOS	61,70	C	61,70	33,82	27,88	33,82	C	
2.1.0.5.1	TRIBUTOS FEDERAIS	61,70	C	61,70	33,82	27,88	33,82	C	
2.1.0.5.1.03	Ira	8,62	C	8,62	4,73	3,89	4,73	C	
2.1.0.5.1.04	Cofins	53,08	C	53,08	29,09	23,99	29,09	C	
2.1.0.7	DIVIDENDOS DECLARADOS E JUROS SOBRE O CA	23.353.899,30	C	23.353.899,30		23.353.899,30		D	
2.1.0.7.1	DIVIDENDOS	23.353.899,30	C	23.353.899,30		23.353.899,30		D	
2.1.0.7.1.03	DIVIDENDOS - IBITU RENOVAVEIS	23.353.899,30	C	23.353.899,30		23.353.899,30		D	
2.4	PATRIMÔNIO LÍQUIDO	350.738.449,65	C	337.635.443,18	337.635.443,18	13.103.006,17	C		
2.4.0.1	CAPITAL SOCIAL	343.981.292,64	C	337.635.443,18	337.635.443,18	6.345.849,46	C		
2.4.0.1.1	CAPITAL SUBSCRITO	343.981.292,64	C	337.635.443,18	337.635.443,18	6.345.849,46	C		
2.4.0.1.1.01	NACIONAL	343.981.292,64	C	337.635.443,18	337.635.443,18	6.345.849,46	C		
2.4.0.1.1.0101	Capital Social	343.981.292,64	C	337.635.443,18	337.635.443,18	6.345.849,46	C		
2.4.0.4	RESERVAS DE LUCRO	6.757.157,01	C	0,00	6.757.157,01	0,00	6.757.157,01	C	
2.4.0.4.1	RESERVA LEGAL	6.757.157,01	C	0,00	6.757.157,01	0,00	6.757.157,01	C	
2.4.0.4.1.01	Reserva Legal	6.757.157,01	C	0,00	6.757.157,01	0,00	6.757.157,01	C	
6	RESULTADO ANTES DA CSLL E IR	12.903.217,06	D	777,37	3.880,39	3.153,02	12.900.064,04	D	
6.1	RESULTADO NAS ATIVIDADES	971.363,70	D	619,57	3.097,85	2.478,28	968.885,17	D	
6.1.0.5	(-) GASTOS OPERACIONAIS	971.363,70	D	619,57	3.097,85	2.478,28	968.885,17	D	
6.1.0.5.4	ADMINISTRAÇÃO CENTRAL	971.363,70	D	619,57	3.097,85	2.478,28	968.885,17	D	
6.1.0.5.4.08	SERVÇOS DE TERCEIROS	11.774,10	D	619,57	3.097,85	2.478,28	9.756,87	D	
6.1.0.5.4.0806	Honorários De Contabilidade E Auditoria	9.295,82	D			0,00	9.295,82	D	
6.1.0.5.4.0816	PROVISÃO HONORÁRIO CONTÁBIL E AUDITORIA	2.478,28	D	619,57	3.097,85	2.478,28		D	
6.1.0.5.4.18	AMORTIZAÇÃO	959.589,60	D			0,00	959.589,60	D	
6.1.0.5.4.1802	AMORTIZAÇÃO DE AGIO	959.589,60	D			0,00	959.589,60	D	
6.2	RESULTADO NÃO OPERACIONAL	11.916.739,97	D			0,00	11.916.739,97	D	
6.2.0.1	EQUIVALÊNCIA PATRIMONIAL	11.916.739,97	D			0,00	11.916.739,97	D	
6.2.0.1.5	ATIVIDADES NÃO VINCULADAS À CONCESSÃO DO	11.916.739,97	D			0,00	11.916.739,97	D	
6.2.0.1.5.01	GANHO NA EQUIVALÊNCIA PATRIMONIAL	223.105,59	C			0,00	223.105,59	C	
6.2.0.1.5.0101	GANHO NA EQUIVALÊNCIA PATRIMONIAL	223.105,59	C			0,00	223.105,59	C	
6.2.0.1.5.07	(-) PERDA NA EQUIVALÊNCIA PATRIMONIAL	12.139.845,56	D			0,00	12.139.845,56	D	
6.2.0.1.5.0701	(-) PERDA NA EQUIVALÊNCIA PATRIMONIAL	12.139.845,56	D			0,00	12.139.845,56	D	
6.3	RESULTADO FINANCEIRO	15.113,39	D	107,80	787,54	674,74	14.438,65	D	
6.3.0.1	RECEITAS FINANCEIRAS	5.197,08	C	33,82	777,12	693,30	5.890,38	C	
6.3.0.1.11	GERAÇÃO	5.197,08	C	33,82	777,12	693,30	5.890,38	C	
6.3.0.1.11.01	RECEITA COM APLICAÇÕES FINANCEIRAS	2.507,61	C		670,63	670,63	3.173,24	C	
6.3.0.1.11.0101	RECEITA COM APLIC. FINANCEIRAS - (CAIXA)	203,40	C			0,00	203,40	C	
6.3.0.1.11.0103	RECEITA DE APLIC. FIN - COMPL. COMP. TENCIA	2.299,21	C		670,63	670,63	2.969,84	C	
6.3.0.1.11.11	(-) TRIBUTOS SOBRE RECEITAS FINANCEIRAS	253,42	D	33,82		33,82	287,24	D	
6.3.0.1.11.1101	PIS SOBRE RECEITAS FINANCEIRAS	35,41	D	4,73		4,73	40,14	D	
6.3.0.1.11.1102	COFINS SOBRE RECEITAS FINANCEIRAS	218,01	D	29,09		29,09	247,10	D	
6.3.0.1.11.99	OUTRAS RECEITAS FINANCEIRAS	2.947,89	C		56,49	56,49	3.004,38	C	
6.3.0.1.11.9902	Outras Receitas Financeiras	2.947,89	C		56,49	56,49	3.004,38	C	
6.3.0.5	(-) DESPESAS FINANCEIRAS	20.310,47	D	73,98	55,42	18,56	20.329,03	D	
6.3.0.5.1	GERAÇÃO	20.310,47	D	73,98	55,42	18,56	20.329,03	D	
6.3.0.5.1.01	JUROS E VARIAÇÃO MONETÁRIA - DIVIDA MOED			73,98	55,42	18,56	18,56	D	
6.3.0.5.1.0103	Int. Comissões E Taxas			73,98	55,42	18,56	18,56	D	

DS  
 UGS

DS  
 AS

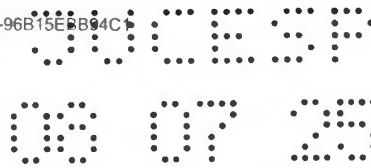


Anexo I  
VENTUS ENERGIAS RENOVAVEIS S.A.  
BALANÇO PATRIMONIAL  
EXERCÍCIO FINDO EM 31/05/2025  
(Valores em Reais)

		01/05/2025		31/05/2025	
CODIGO	DESCRIÇÃO	VALOR	NATUREZA	VALOR	NATUREZA
6.3.0.51.99	OUTRAS DESPESAS FINANCEIRAS	20.310,47	D	0,00	20.310,47 D
6.3.0.51.9907	OUTRAS DESPESAS FINANCEIRAS	20.310,47	D	0,00	20.310,47 D

DocuSigned by:  
  
\_\_\_\_\_  
ALCANTARA ALOIZIO EPIFANIO SOARES JUNIOR  
CONTADOR. CRC: 1SP79142A/O-0

DS  
UGS  
DS  
RS




Anexo I  
 IBITU ENERGIAS RENOVAVEIS S.A.  
 BALANÇO PATRIMONIAL  
 EXERCÍCIO FINDO EM 31/05/2025  
 (Valores em Reais)

Conta	Descrição	01/05/2025	31/05/2025
<b>1</b>	<b>ATIVO</b>	<b>640.893.076,75</b>	<b>671.378.899,61</b>
1.1	ATIVO CIRCULANTE	33.496.054,16	69.538.870,17
1.1.0.1	CAIXA E EQUIVALENTES DE CAIXA	46.480,01	42.732,09
1.1.0.11	CAIXA	5.780,93	1.570,75
1.1.0.11.02	CONTAS BANCARIAS A VISTA	5.780,93	1.570,75
1.1.0.11.0212	BANCO ITAU	5.780,93	1.570,75
1.1.0.12	EQUIVALENTES DE CAIXA	40.699,08	41.161,84
1.1.0.12.01	APLICACOES FINANCEIRAS	40.699,08	41.161,84
1.1.0.12.0112	Banco BTCPactual - CDB	40.699,08	41.161,84
1.1.0.12.0198	( ) SALDO LIQ APLICACOES CAIXA LIVRE	382,29	486,41
1.1.0.12.0199	SALDO LIQ APLICACOES CAIXA LIVRE	382,29	486,41
1.1.0.5	TRIBUTOS COMPENSAVEIS	355,76	355,76
1.1.0.51	TRIBUTOS FIDUCIARIOS	355,76	355,76
1.1.0.51.03	IMPOSTO DE RENDA RETIDO NA FONTE	178,24	178,24
1.1.0.51.0301	Imp S/Aplicacoes Financeiras	178,24	178,24
1.1.0.51.99	OUTROS	177,52	177,52
1.1.0.51.9907	TRF A RECUPERAR	177,52	177,52
1.1.1.9	OUTROS ATIVOS CIRCULANTES	33.439.218,39	69.538.870,17
1.1.1.91	CRÉDITOS A RECEBER	33.439.218,39	69.538.870,17
1.1.1.91.12	DIVIDENDOS E JUROS SOBRE CAPITAL PRÓPRIO	33.439.218,39	15.138.870,17
1.1.1.91.1209	DIVIDENDOS A RECEBER - PALMAS	4.285.397,46	3.285.397,46
1.1.1.91.1210	DIVIDENDOS A RECEBER - RIBEIRAO	800.348,22	800.348,22
1.1.1.91.1211	DIVIDENDOS A RECEBER - ILHA GRANDE	4.283.653,78	2.283.653,78
1.1.1.91.1216	DIVIDENDOS A RECEBER - ACARI	5.980.687,32	2.480.687,32
1.1.1.91.1218	DIVIDENDOS A RECEBER - ANEMOI	7.235.581,29	3.235.581,29
1.1.1.91.1219	DIVIDENDOS A RECEBER - APOLIOTES	6.842.314,45	3.342.314,45
1.1.1.91.1220	DIVIDENDOS A RECEBER - ARENA	4.011.235,87	511.235,87
1.1.1.91.99	OUTROS	54.400.000,00	54.400.000,00
1.1.1.91.9907	CONTAS RECEBER REDUCAO DE CAPITAL SOCIAL	54.400.000,00	54.400.000,00
<b>1.2</b>	<b>ATIVO NAO CIRCULANTE</b>	<b>607.406.972,09</b>	<b>551.746.941,59</b>
1.2.0.5	TRIBUTOS COMPENSAVEIS	317,41	320,55
1.2.0.51	TRIBUTOS FIDUCIARIOS	317,41	320,55
1.2.0.51.01	IMPOSTO DE RENDA	317,41	320,55
1.2.0.51.0107	SALDO NEGATIVO (IRPJ)	317,41	320,55
1.2.0.6	DEPOSITOS JUDICIAIS E CAUCOES	22.250,82	22.250,82
1.2.0.61	DEPOSITOS JUDICIAIS	22.250,82	22.250,82
1.2.0.61.01	TRABALHISTAS	22.250,82	22.250,82
1.2.0.61.0101	PROCESSOS TRABALHISTAS	22.250,82	22.250,82
1.2.2.0	BIENS E ATIV NAO VINC A CONC E PIRINDO SE	607.384.403,86	551.724.370,22
1.2.2.01	PARTICIPACOES SOCIEDARIAS PERMANENTES	607.384.403,86	551.724.370,22
1.2.2.01.01	AVALIADAS P/LA EQUIVALENCIA PATRIMONIAL	607.384.403,86	551.724.370,22
1.2.2.01.0110	E. PATRIMONIAL - ILHA GRANDE	70.074.878,34	67.774.542,07
1.2.2.01.0111	E. PATRIMONIAL - PALMAS	63.649.352,30	56.639.308,79
1.2.2.01.0113	E. PATRIMONIAL - RIBEIRAO	54.553.119,11	46.791.913,33
1.2.2.01.0123	E. PATRIMONIAL - ARENA	81.322.643,93	75.773.370,65
1.2.2.01.0129	E. PATRIMONIAL - ACARI	90.321.208,05	82.784.045,63
1.2.2.01.0130	E. PATRIMONIAL - ANEMOI	78.503.566,43	71.538.026,75
1.2.2.01.0131	E. PATRIMONIAL - APOLIOTES	77.413.771,89	69.971.669,10
1.2.2.01.0149	E. PATRIMONIAL - ALBUQUERQUE	91.595.924,81	83.941.494,90
<b>2</b>	<b>PASSIVO E PATRIMONIO LIQUIDO</b>	<b>653.719.877,31</b>	<b>635.416.040,95</b>
2.1	PASSIVO CIRCULANTE	28.538.437,75	10.734.601,39
2.1.0.1	FORNecedores	3.490,98	3.490,98
2.1.0.13	MATERIAIS E SERVIÇOS	3.490,98	3.490,98
2.1.0.13.01	FORNecedores NO PAIS	3.490,98	3.490,98
2.1.0.13.0111	PROVISOES DE FORNECEDORES - MEDICAO	1.012,70	1.012,70
2.1.0.13.0114	PROVISOES DE FORNECEDORES	2.478,28	2.478,28

DS  
UGS

DS  
RS




  
**IBE ENERGIA RENEVAVELIS S.A.**  
**BALANÇO PATRIMONIAL**  
**EXERCÍCIO FINDO EM 31/05/2025**  
 (Valores em Reais)

		01/05/2025				31/05/2025			
Código	Descrição	Ativo	Passivo	Total	Ativo	Passivo	Total	Diferença	
2.1.0.5	TRIBUTOS	29,61 C	18,87	21,71	29,61 C	18,87	21,71	0,00	
2.1.0.51	TRIBUTOS FEDERAIS	29,61 C	18,87	21,71	29,61 C	18,87	21,71	0,00	
2.1.0.51.03	PIS	10,49 C		3,04	10,49 C		3,04	0,00	
2.1.0.51.04	Cofins	19,12 C	18,87	18,67	19,12 C	18,87	18,67	0,20 D	
2.1.0.7	DIVIDENDOS DECLARADOS E JUROS SOBRE O CA	28.534.917,16 C	18.300.348,27		28.534.917,16 C	18.300.348,27		10.234.568,94 C	
2.1.0.71	DIVIDENDOS	28.534.917,16 C	18.300.348,27		28.534.917,16 C	18.300.348,27		10.234.568,94 C	
2.1.0.71.03	DIVIDENDOS - IBITU RENOVAVEIS	28.534.917,16 C	18.300.348,27		28.534.917,16 C	18.300.348,27		10.234.568,94 C	
2.2	PASSIVO NÃO CIRCULANTE	20.816.639,24 C			20.816.639,24 C			0,00	
2.2.0.2	EMPRESAS, FINANCIAMENTOS E DEBITORES	20.816.639,24 C			20.816.639,24 C			0,00	
2.2.0.25	MUTUOS CONTROLADAS OU CONT	20.816.639,24 C			20.816.639,24 C			0,00	
2.2.0.25.17	MUTUO PALMAS	5.943.139,24 C			5.943.139,24 C			0,00	
2.2.0.25.18	MUTUO ACARÁ	11.619.000,00 C			11.619.000,00 C			0,00	
2.2.0.25.19	MUTUO APULONES	1.870.000,00 C			1.870.000,00 C			0,00	
2.2.0.25.20	MUTUO ANEMOI	1.434.500,00 C			1.434.500,00 C			0,00	
2.4	PATRIMONIO LIQUIDO	604.364.800,32 C			604.364.800,32 C			0,00	
2.4.0.1	CAPITAL SOCIAL	595.256.291,69 C			595.256.291,69 C			0,00	
2.4.0.11	CAPITAL SUBSCRITO	595.256.291,69 C			595.256.291,69 C			0,00	
2.4.0.11.01	NACIONAL	595.256.291,69 C			595.256.291,69 C			0,00	
2.4.0.11.01.01	Capital Social	595.256.291,69 C			595.256.291,69 C			0,00	
2.4.0.2	RESERVAS DE CAPITAL	0,50 C			0,50 C			0,00	
2.4.0.29	OUTROS	0,50 C			0,50 C			0,00	
2.4.0.29.01	OUTROS	0,50 C			0,50 C			0,00	
2.4.0.29.01.01	OUTROS	0,50 C			0,50 C			0,00	
2.4.0.4	RESERVAS DE LUCRO	9.108.508,13 C			9.108.508,13 C			0,00	
2.4.0.41	RESERVA LEGAL	9.108.508,13 C			9.108.508,13 C			0,00	
2.4.0.41.01	Reserva Legal	9.108.508,13 C			9.108.508,13 C			0,00	
6	RESULTADO ANTES DA DISTRIBUIÇÃO	12.826.851,06 D	1.357.285,04	96.994,76	12.826.851,06 D	1.357.285,04	96.994,76	0,00	
6.1	RESULTADO NAS ATIVIDADES	14.577,44 D	619,57	4.110,55	14.577,44 D	619,57	4.110,55	0,00	
6.1.0.5	( ) GASTOS OPERACIONAIS	14.577,44 D	619,57	4.110,55	14.577,44 D	619,57	4.110,55	0,00	
6.1.0.54	ADMINISTRACAO CENTRAL	14.577,44 D	619,57	4.110,55	14.577,44 D	619,57	4.110,55	0,00	
6.1.0.54.08	SERVICOS DE TERCEIROS	13.452,04 D	619,57	3.547,85	13.452,04 D	619,57	3.547,85	0,00	
6.1.0.54.0806	Honorarios De Contabilidade E Auditoria	10.073,76 D			10.073,76 D			0,00	
6.1.0.54.0815	SERVICOS DE DESPACHANTE	900,00 D		450,00	900,00 D		450,00	0,00	
6.1.0.54.0816	PROVISAO HONORARIO CONTABIL E AUDITORIA	2.478,28 D	619,57	3.097,85	2.478,28 D	619,57	3.097,85	0,00	
6.1.0.54.19	GASTOS DIVERSOS	1.125,40 D		562,70	1.125,40 D		562,70	0,00	
6.1.0.54.1922	Reembolso De Despesas	1.125,40 D		562,70	1.125,40 D		562,70	0,00	
6.2	RESULTADO NÃO OPERACIONAL	12.797.621,28 D	1.357.451,17	92.417,53	12.797.621,28 D	1.357.451,17	92.417,53	0,00	
6.2.0.1	EQUIVALENCIA PATRIMONIAL	12.797.621,28 D	1.357.451,17	92.417,53	12.797.621,28 D	1.357.451,17	92.417,53	0,00	
6.2.0.15	ATIVIDADES NÃO VINCULADAS A CONCESSAO DO	12.797.621,28 D	1.357.451,17	92.417,53	12.797.621,28 D	1.357.451,17	92.417,53	0,00	
6.2.0.15.01	GANTHONAL E EQUIVALENCIA PATRIMONIAL	3.514.323,07 C		92.417,53	3.514.323,07 C		92.417,53	0,00	
6.2.0.15.01.01	GANTHONAL E EQUIVALENCIA PATRIMONIAL	3.514.323,07 C		92.417,53	3.514.323,07 C		92.417,53	0,00	
6.2.0.15.02	( ) PERDA NA EQUIVALENCIA PATRIMONIAL	16.311.944,35 D	1.357.451,17		16.311.944,35 D	1.357.451,17		0,00	
6.2.0.15.02.01	( ) PERDA NA EQUIVALENCIA PATRIMONIAL	16.311.944,35 D	1.357.451,17		16.311.944,35 D	1.357.451,17		0,00	
6.3	RESULTADO FINANCEIRO	14.652,34 D	4.214,30	466,68	14.652,34 D	4.214,30	466,68	0,00	
6.3.0.1	RECEITAS FINANCEIRAS	2.204,67 C	21,71	466,68	2.204,67 C	21,71	466,68	0,00	
6.3.0.11	RECEITA COM APLICACOES FINANCEIRAS	2.204,67 C	21,71	466,68	2.204,67 C	21,71	466,68	0,00	
6.3.0.11.01	RECEITA COM APLIC. FINANCEIRAS - (CAIXA)	794,40 C		0,78	794,40 C		0,78	0,00	
6.3.0.11.01.03	RECEITA DE APLIC. FIN. COMPLETA	1.507,70 C		462,76	1.507,70 C		462,76	0,00	
6.3.0.11.11	( ) TRIBUTOS SOBRE RECEITAS FINANCEIRAS	107,54 D	21,71	71,71 D	107,54 D	21,71	71,71 D	0,00	
6.3.0.11.11.01	PIS S/RECEITAS FINANCEIRAS	15,05 D	3,04	3,04 D	15,05 D	3,04	3,04 D	0,00	
6.3.0.11.11.02	COFINS S/RECEITAS FINANCEIRAS	92,49 D	18,67	18,67 D	92,49 D	18,67	18,67 D	0,00	
6.3.0.11.11.99	OUTRAS RECEITAS FINANCEIRAS	11,06 C		3,14	11,06 C		3,14	0,00	
6.3.0.11.9902	Outras Receitas Financeiras	11,06 C		3,14	11,06 C		3,14	0,00	
6.3.0.5	( ) DESPESAS FINANCEIRAS	16.856,96 D	4.192,59		16.856,96 D	4.192,59		0,00	
6.3.0.51	CH RACAO	16.856,96 D	4.192,59		16.856,96 D	4.192,59		0,00	

DS  
UGS

DS  
AS



Anexo 4  
IBITU ENERGIAS RENOVAVEIS S.A.  
BALANÇO PATRIMONIAL  
EXERCÍCIO FINDO EM 31/05/2025  
(Valores em Reais)

		01/05/2025		31/05/2025	
CODIGO	Descrição	Bal. em conta P. D. D.	S/C	Bal. em conta P. D. D.	S/C
6.3.0.51.99	OUTRAS DESPESAS FINANCEIRAS	16.856,96	D	4.192,59	-
6.3.0.51.9907	CARTA FIANÇA	16.856,96	D	4.192,59	-
				4.192,59 D	21.049,55 D
				4.192,59 D	21.049,55 D

DocuSigned by:  
  
FD4ADA093C73440  
LUIZ CARLOS GOMI S DA SILVA JUNIOR  
CONTADOR: CRC 1SP291424/O 0

DS  
UGS  
DS  
AS

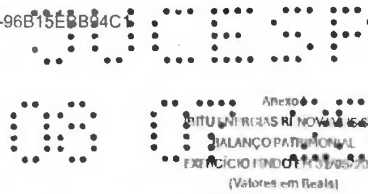


01/05/2025

31/05/2025

Código	Descrição	Ativo	Passivo	Ativo	Passivo	Ativo	Passivo
1	ATIVO	1.791.030.389,29	D	734.983.255,51	777.071.637,71	42.066.382,20	C 1.748.942.807,09
1.1	ATIVO CIRCULANTE	161.432.133,52	D	375.822.989,52	309.252.645,45	66.770.344,17	D 227.202.477,69
1.1.0.1	CAIXA E EQUIVALENTES DE CAIXA	62.149.162,15	D	250.434.714,40	232.937.827,08	17.497.086,52	D 79.646.248,67
1.1.0.11	CAIXA	29.421,56	D	189.139.164,53	189.145.823,07	6.658,54	C 22.763,07
1.1.0.11.01	NUMERARIO	3.704,69	D			0,00	C 3.704,69
1.1.0.11.0103	FUNDO FIXO TORTALIZADO	3.704,69	D			0,00	C 3.704,69
1.1.0.11.07	CONTAS BANCARIAS A VISTA	25.716,87	D	189.139.164,53	189.145.823,07	6.658,54	C 19.050,33
1.1.0.11.0703	BANCO BRADESCO	7.393,29	D	6.356.098,57	6.356.000,00	98,57	D 7.491,86
1.1.0.11.0711	BANCO SANTANDER - CONTA CORRENTE	70,00	D			0,00	C 70,00
1.1.0.11.0712	BANCO ITAU	10.111,74	D	87.738.624,55	87.738.747,29	122,64	C 9.999,10
1.1.0.11.0713	Banco Safra	8.141,74	D	9.298.977,47	9.305.612,00	6.634,53	C 1.907,21
1.1.0.11.0759	BANCO HTG PACTUAL C/C 249044 3	0,10	D	85.745.463,84	85.745.463,78	0,06	D 0,16
1.1.0.12	EQUIVALENTES DE CAIXA	62.119.740,59	D	61.295.549,87	43.791.804,81	17.503.745,06	D 79.623.485,65
1.1.0.12.01	APLICACOES FINANCEIRAS	62.119.740,59	D	61.295.549,87	43.791.804,81	17.503.745,06	D 79.623.485,65
1.1.0.12.0105	Banco Itau CDB	18.489.876,88	D	179.781,14		179.781,14	D 18.679.658,02
1.1.0.12.0106	Banco Bradesco CDB		D	6.411.609,72		6.411.609,72	D 6.411.609,72
1.1.0.12.0112	Banco BTGPactual CDB	46.630.471,04	D	46.389.658,13	40.087.999,19	6.301.658,94	D 52.912.129,88
1.1.0.12.0173	BANCO SAFRA	9.392,67	D	6.822.718,26	2.212.103,00	4.610.615,26	D 4.620.037,93
1.1.0.12.0198	( ) SALDO LIQ APLICACAO CADIA LIVRE	642.299,77	C	642.227,30	849.475,32	207.248,02	C 849.547,79
1.1.0.12.0199	SALDO LIQ APLICACOES CADIA LIVRE	642.299,77	D	849.475,32	642.227,30	207.248,02	D 849.547,79
1.1.0.5	TRIBUTOS COMPLEMENTARES	1.614.326,65	D	12.960,24		12.960,24	D 1.627.286,89
1.1.0.51	TRIBUTOS FEDERAIS	1.614.231,65	D	12.960,24		12.960,24	D 1.627.191,99
1.1.0.51.01	IMPOSTO DE RENDA	2.491,96	D			0,00	C 2.491,96
1.1.0.51.0101	Imposto De Renda P.Juridica Estimativa	1.245,98	D			0,00	C 1.245,98
1.1.0.51.0107	IRPJ A RECUPERAR	1.245,97	D			0,00	C 1.245,97
1.1.0.51.02	CONTRIBUICAO SOCIAL	448,55	D			0,00	C 448,55
1.1.0.51.0205	CSLL A RECUPERAR	448,55	D			0,00	C 448,55
1.1.0.51.03	IMPOSTO DE RENDA RETIDO NA FONTE	1.610.888,61	D	12.960,24		12.960,24	D 1.623.848,85
1.1.0.51.0301	Imp Sa/Aplicacoes Financeiras	1.610.888,61	D	12.960,24		12.960,24	D 1.623.848,85
1.1.0.51.06	INSS	225,02	D			0,00	C 225,02
1.1.0.51.0601	INSS A RECUPERAR	225,02	D			0,00	C 225,02
1.1.0.51.99	OUTROS	177,52	D			0,00	C 177,52
1.1.0.51.9907	ITR F A RECUPERAR	177,52	D			0,00	C 177,52
1.1.0.57	TRIBUTOS ESTADUAIS	97,00	D			0,00	C 97,00
1.1.0.57.01	ICMS	97,00	D			0,00	C 97,00
1.1.0.57.0102	ICMS A RECUPERAR	97,00	D			0,00	C 97,00
1.1.1.2	DESPESAS PAGAS ANTECIPADAMENTE	63.872,23	D		90,85	90,85	C 63.781,38
1.1.1.22	PREMIOS DE SEGUROS	1.019,83	D		90,85	90,85	C 928,98
1.1.1.22.01	SEGUROS A APROPRIAR	1.019,83	D		90,85	90,85	C 928,98
1.1.1.22.0190	SEGUROS A APROPRIAR	1.019,83	D		90,85	90,85	C 928,98
1.1.1.29	OUTROS	62.852,40	D			0,00	C 62.852,40
1.1.1.29.02	OUTRAS DESPESAS ANTECIPADAS	62.852,40	D			0,00	C 62.852,40
1.1.1.29.0201	OUTRAS DESPESAS ANTECIPADAS	62.852,40	D			0,00	C 62.852,40
1.1.1.9	OUTROS ATIVOS CIRCULANTES	97.604.770,49	D	124.575.314,98	76.314.926,72	48.260.388,26	D 145.866.158,75
1.1.1.91	CREDITOS A RECEBER	97.604.770,49	D	124.575.314,98	76.314.926,72	48.260.388,26	D 145.866.158,75
1.1.1.91.02	FORNecedores	1.938.075,42	D	523,52	1.902.262,03	1.901.738,51	C 36.336,91
1.1.1.91.0202	Adiantamentos Diversos	1.938.075,42	D	523,52	1.902.262,03	1.901.738,51	C 36.336,91
1.1.1.91.03	TITULOS DE CREDITO A RECEBER	106.203,74	D	194.167,52	173.110,26	21.057,26	D 127.261,00
1.1.1.91.0312	TITULOS A RECEBER - BITU COMERC.	42.043,09	D	9.037,26		9.037,26	D 51.080,16
1.1.1.91.0314	TITULOS A RECEBER - COLONIA		D	9.081,78	9.081,78	0,00	C 9,00
1.1.1.91.0315	TITULOS A RECEBER - ICARAI I		D	13.222,00	13.222,00	0,00	C 13,22
1.1.1.91.0316	TITULOS A RECEBER - ICARAI II		D	13.222,00	13.222,00	0,00	C 13,22
1.1.1.91.0317	TITULOS A RECEBER - AGUIA	24.362,33	D	9.081,78	9.081,78	0,00	C 24.362,33
1.1.1.91.0318	TITULOS A RECEBER - ANOQUINIA		D	9.081,78	9.081,78	0,00	C 9,00
1.1.1.91.0322	TITULOS A RECEBER - ILHA GRANDE		D	10.907,04	10.907,04	0,00	C 10,90
1.1.1.91.0323	TITULOS A RECEBER - PALMAS		D	10.907,04	10.907,04	0,00	C 10,90
1.1.1.91.0324	TITULOS A RECEBER - COQUIRAL	3.588,76	D			0,00	C 3.588,76
1.1.1.91.0325	TITULOS A RECEBER - NITERAOI		D	10.907,04	10.907,04	0,00	C 10,90
1.1.1.91.0326	TITULOS A RECEBER - CAICARA		D	6.010,00	6.010,00	0,00	C 6,01

OS  
UGS  
OS  
RS



		01/05/2025				31/05/2025			
Conta	Descrição	Saldo Inicial	Variações	Saldo Final	Saldo Inicial	Variações	Saldo Final	Saldo Inicial	Saldo Final
1.1.1.91.0327	TÍTULOS A RECEBER - AMONTADA			6.010,00			6.010,00	6.010,00	6.010,00
1.1.1.91.0331	TÍTULOS A RECEBER - COLIBRI			6.010,00	6.010,00		6.010,00	0,00	0,00
1.1.1.91.0335	TÍTULOS A RECEBER - ARENA			11.329,96	11.329,96		11.329,96	0,00	0,00
1.1.1.91.0339	TÍTULOS A RECEBER - CALDEIRÃO GRANDE 2	2.140,61	D					0,00	2.140,61
1.1.1.91.0341	TÍTULOS A RECEBER - ACARI			11.329,96	11.329,96		11.329,96	0,00	0,00
1.1.1.91.0342	TÍTULOS A RECEBER - ANI MOI			11.329,96	11.329,96		11.329,96	0,00	0,00
1.1.1.91.0343	TÍTULOS A RECEBER - APELIOTS			11.329,96	11.329,96		11.329,96	0,00	0,00
1.1.1.91.0344	TÍTULOS A RECEBER - ARISTANCO	10.077,33	D	6.010,00			6.010,00	6.010,00	16.087,33
1.1.1.91.0345	TÍTULOS A RECEBER - BARTOLOMIU			6.010,00	6.010,00		6.010,00	0,00	0,00
1.1.1.91.0346	TÍTULOS A RECEBER - BORI AS			6.010,00	6.010,00		6.010,00	0,00	0,00
1.1.1.91.0347	TÍTULOS A RECEBER - BRITE			6.010,00	6.010,00		6.010,00	0,00	0,00
1.1.1.91.0348	TÍTULOS A RECEBER - CRUZEIRO	4.003,60	D					0,00	4.003,60
1.1.1.91.0349	TÍTULOS A RECEBER - DANUBIO	4.003,60	D					0,00	4.003,60
1.1.1.91.0350	TÍTULOS A RECEBER - FLORENZ	3.558,77	D					0,00	3.558,77
1.1.1.91.0351	TÍTULOS A RECEBER - JAPURA	4.448,45	D					0,00	4.448,45
1.1.1.91.0352	TÍTULOS A RECEBER - NOTUS	4.003,60	D					0,00	4.003,60
1.1.1.91.0360	TÍTULOS A RECEBER - ALBUQUERQUE			11.329,96	11.329,96		11.329,96	0,00	0,00
1.1.1.91.0361	TÍTULOS A RECEBER - LIRA	4.003,60	D					0,00	4.003,60
1.1.1.91.17	DIVIDENDOS E JUROS SOBRE CAPITAL PRÓPRIO	71.688.597,01	D	40.868.178,39	74.239.544,43	33.671.376,04	38.017.270,37	38.017.270,37	38.017.270,37
1.1.1.91.1701	DIVIDENDOS A RECEBER - VI NTUS	23.353.899,30	D		23.353.899,30	23.353.899,30			
1.1.1.91.1703	DIVIDENDOS A RECEBER - BRIST	20.534.917,16	D		18.300.348,22	18.300.348,22			10.234.560,94
1.1.1.91.1704	DIVIDENDOS A RECEBER - COLONIA			16.212.185,57	10.500.000,00	5.712.185,57			5.712.185,57
1.1.1.91.1705	DIVIDENDOS A RECEBER - ICARAI I			4.536.450,59	4.536.450,59			0,00	0,00
1.1.1.91.1706	DIVIDENDOS A RECEBER - ICARAI II			6.608.656,32	6.608.656,32			0,00	0,00
1.1.1.91.1707	DIVIDENDOS A RECEBER - AGUIA			8.940.271,04	8.940.200,00	21,04		21,04	21,04
1.1.1.91.1708	DIVIDENDOS A RECEBER - ANDORRINIA			4.270.664,92	2.000.000,00	2.270.664,92			2.270.664,92
1.1.1.91.1721	DIVIDENDOS A RECEBER - CALDEIRAO GRANDE	19.799.780,55	D					0,00	19.799.780,55
1.1.1.91.99	OUTROS	23.871.894,32	D	83.812.445,55		83.812.445,55		83.812.445,55	107.684.339,87
1.1.1.91.9902	CONTAS RECEBER RE DUCAO DE CAPITAL SOCIAL	23.871.894,32	D						23.871.894,32
1.1.1.91.9904	CONTAS RECEBER RE DUCAO DE CAPITAL REORG			83.812.445,55		83.812.445,55		83.812.445,55	83.812.445,55
1.2	ATIVO NAO CIRCULANTE	1.629.598.256,77	D	389.960.265,89	467.818.992,26	107.858.726,37	1.521.739.529,40	1.521.739.529,40	1.521.739.529,40
1.2.0.5	TRIBUTOS COMPENSAVELIS	10.817.519,90	D	46.120,47	6.942.833,09	6.896.712,62	3.920.807,26	3.920.807,26	3.920.807,26
1.2.0.51	TRIBUTOS FEDERAIS	10.817.519,90	D	46.120,47	6.942.833,09	6.896.712,62	3.920.807,26	3.920.807,26	3.920.807,26
1.2.0.51.01	IMPOSTO DE RENDA	8.627.389,66	D	27.037,64	6.942.833,09	6.915.800,45	1.711.589,21	1.711.589,21	1.711.589,21
1.2.0.51.0102	SALDO NEGATIVO IRPJ	8.197.206,82	D	22.996,14	6.942.833,09	6.919.838,96	1.777.369,57	1.777.369,57	1.777.369,57
1.2.0.51.0104	IMPOSTO DE RENDA PAGOA MAIOR	430.183,14	D	4.036,50		4.036,50	434.219,64	434.219,64	434.219,64
1.2.0.51.02	CONTRIBUICAO SOCIAL	2.190.130,24	D	19.087,83		19.087,83	2.209.218,07	2.209.218,07	2.209.218,07
1.2.0.51.0202	SALDO NEGATIVO CSLL	1.569.179,75	D	13.999,36		13.999,36	1.582.779,11	1.582.779,11	1.582.779,11
1.2.0.51.0204	CSLL PAGOA MAIOR	620.950,49	D	5.488,47		5.488,47	626.438,96	626.438,96	626.438,96
1.2.2.0	RENTES E ATIV NAO VINC A CONC E PERM DO SE	1.392.090.995,06	D	268.266.626,09	426.833.856,50	158.567.230,41	1.233.523.764,65	1.233.523.764,65	1.233.523.764,65
1.2.2.01	PARTICIPACOES SOCIAIS PERMANENTES	1.392.090.995,06	D	268.266.626,09	426.833.856,50	158.567.230,41	1.233.523.764,65	1.233.523.764,65	1.233.523.764,65
1.2.2.01.01	AVALIADAS PELA EQUIVALENCIA PATRIMONIAL	1.392.090.995,06	D	268.266.626,09	426.833.856,50	158.567.230,41	1.233.523.764,65	1.233.523.764,65	1.233.523.764,65
1.2.2.01.0104	Adiantamento Para Futuro Aumento De Capi	4.246.500,00	D	305.000,00		305.000,00	4.551.500,00	4.551.500,00	4.551.500,00
1.2.2.01.0105	E. PATRIMONIAL - COLONIA			36.486.165,04	6.277.303,30	30.208.861,74	30.208.861,74	30.208.861,74	30.208.861,74
1.2.2.01.0106	E. PATRIMONIAL - ICARAI I			60.225.063,14	28.901.274,15	31.323.788,99	31.323.788,99	31.323.788,99	31.323.788,99
1.2.2.01.0107	E. PATRIMONIAL - ICARAI II			81.777.275,79	34.689.202,46	46.588.073,33	46.588.073,33	46.588.073,33	46.588.073,33
1.2.2.01.0108	E. PATRIMONIAL - AGUIA			53.757.935,54	12.408.227,11	41.349.708,43	41.349.708,43	41.349.708,43	41.349.708,43
1.2.2.01.0109	E. PATRIMONIAL - ANDORRINIA			29.784.591,06	4.500.000,00	25.284.591,06	25.284.591,06	25.284.591,06	25.284.591,06
1.2.2.01.0128	E. PATRIMONIAL - FOLOS	8.661.352,34	D	178.413,26		178.413,26	8.839.765,60	8.839.765,60	8.839.765,60
1.2.2.01.0148	E. PATRIMONIAL - CALDEIRAO GRANDE	185.240.123,43	D	6.249.029,24		6.249.029,24	191.489.152,67	191.489.152,67	191.489.152,67
1.2.2.01.0156	E. PATRIMONIAL - VI NTUS	337.835.232,59	D	3.153,02	337.635.443,18	337.632.790,16	202.942,43	202.942,43	202.942,43
1.2.2.01.0159	E. PATRIMONIAL - BRIS/	591.537.949,26	D		1.260.290,28	1.260.290,28	590.277.658,98	590.277.658,98	590.277.658,98
1.2.2.01.0188	E. PATRIMONIAL - CALDEIRAO GRANDE 2	264.569.887,44	D		1.162.116,02	1.162.116,02	263.407.771,42	263.407.771,42	263.407.771,42
1.2.3.2	IMOBILIZADO	1.294.096,08	D	1.461.969,14	660.749,87	801.219,22	2.098.318,36	2.098.318,36	2.098.318,36
1.2.3.21	GERACAO	63.000,00	D	1.430.897,24	168.440,28	1.262.456,96	1.325.456,96	1.325.456,96	1.325.456,96
1.2.3.21.01	USINAS - IMOBILIZADO EM SERVICO			1.430.897,24	105.440,28	1.325.456,96	1.325.456,96	1.325.456,96	1.325.456,96
1.2.3.21.0114	DIREITO DE USO - ARRENDAMENTO			1.430.897,24		1.430.897,24	1.430.897,24	1.430.897,24	1.430.897,24
1.2.3.21.0115	{ } AVP DIREITO DE USO - ARRENDAMENTO				105.440,28	105.440,28	105.440,28	105.440,28	105.440,28
1.2.3.21.03	USINAS - IMOBILIZADO EM CURSO	63.000,00	D		83.000,00	83.000,00	63.000,00	63.000,00	63.000,00

DS  
UGS  
DS  
RS



IBITU ENERGIAS RENOVAVEIS S.A.  
BALANÇO PATRIMONIAL  
EXERCÍCIO FUNDADO 31/05/2025  
(Valores em Reais)

		01/05/2025				31/05/2025			
CLASS	Descrição	Ativo permanente	Imp	Passivo	Capital	Res. postula	Impos. pr.	Imp. pr.	Imp. pr.
1.2.3.21.0314	OUTROS CUSTOS CAPITALIZAVELIS	63.000,00	D		63.000,00	63.000,00			
1.2.3.24	ADMINISTRACAO	1.231.096,06	D		15.282,74	15.282,74		1.215.813,34	D
1.2.3.24.01	ADM CENTRAL - IMOBILIZADO EM SERVICO	3.186.933,12	D			0,00		3.186.933,12	D
1.2.3.24.0103	Edificacoes, Obras Civis E Beneficiorias	1.465.426,62	D			0,00		1.465.426,62	D
1.2.3.24.0104	Maquinas E Equipamentos	29.958,00	D			0,00		29.958,00	D
1.2.3.24.0106	Movis E Utensilios	72.148,70	D			0,00		72.148,70	D
1.2.3.24.0108	EQUIPAMENTOS DE INFORMATICA	1.619.399,80	D			0,00		1.619.399,80	D
1.2.3.24.07	(-) DEPRECIACAO ACUMULADA - ADMINISTRACA	1.955.837,04	C		15.202,74	15.202,74		1.971.119,78	C
1.2.3.24.0703	(-) DEPRECIACAO ACUMULADA - OBRAS CIVIS E BENEFICIORIAS	653.383,04	C		4.884,80	4.884,80		658.267,84	C
1.2.3.24.0704	(-) MAQUINAS E EQUIPAMENTOS	12.357,96	C		183,33	183,33		12.541,29	C
1.2.3.24.0706	(-) MOVIS E UTENSILIOS	72.006,28	C		16,51	16,51		72.022,79	C
1.2.3.24.0708	(-) EQUIPAMENTOS DE INFORMATICA	1.218.089,77	C		10.198,10	10.198,10		1.228.287,87	C
1.2.3.26	DIREITO DE USO			31.071,90		477.026,85	445.954,95	445.954,95	C
1.2.3.26.07	(-) DEPRECIACAO ACUMULADA - DIREITO DE USO			31.071,90		477.026,85	445.954,95	445.954,95	C
1.2.3.26.0701	(-) DEPRECIACAO ACUMULADA - DIREITO DE USO - ARRENDAMENTO					477.026,85	477.026,85	477.026,85	C
1.2.3.26.0702	AVP DE PREC. DIREITO DE USO ARRENDAM			31.071,90				31.071,90	D
1.2.3.3	INTANGIVEL	275.395.644,73	D	90.185.550,19	33.381.552,80	56.803.997,39		287.199.642,17	D
1.2.3.31	GERACAO	275.038.167,40	D	90.185.550,19	33.358.654,17	56.826.896,07		281.865.063,42	D
1.2.3.31.01	USINAS - INTANGIVEL EM SERVICO			90.185.550,19		90.185.550,19		90.185.550,19	D
1.2.3.31.0106	DIREITO DE OUTORGA			90.185.550,19		90.185.550,19		90.185.550,19	D
1.2.3.31.07	(-) AMORTIZACAO ACUMULADA - USINAS				31.809.286,61	31.809.286,61		31.809.286,61	C
1.2.3.31.0706	(-) AMORTIZACAO ACUMULADA - DIREITO DE OUTORGA				31.809.286,61	31.809.286,61		31.809.286,61	C
1.2.3.31.03	USINAS - INTANGIVEL EM CURSO	1.342.066,48	D			0,00		1.342.066,48	D
1.2.3.31.0305	Desenvolvimento De Projetos	1.342.066,48	D			0,00		1.342.066,48	D
1.2.3.31.07	AGIO (MAIS VALIA RENT. FUTURA)	273.696.100,92	D		1.549.367,56	1.549.367,56		272.146.733,36	D
1.2.3.31.0701	AGIO (MAIS VALIA RENT. FUTURA)	377.967.189,05	D			0,00		377.967.189,05	D
1.2.3.31.0702	(-) AMORTIZACAO AGIO (MAIS VALIA RENT. FUT)	154.271.088,13	C		1.549.367,56	1.549.367,56		155.820.455,69	C
1.2.3.34	ADMINISTRACAO	357.477,33	D		22.898,63	22.898,63		334.578,70	D
1.2.3.34.01	ADMINISTRACAO CENTRAL - INTANGIVEL EM SE	2.092.362,66	D			0,00		2.092.362,66	D
1.2.3.34.0103	Softwares	2.092.362,66	D			0,00		2.092.362,66	D
1.2.3.34.07	(-) AMORTIZACAO ACUMULADA - ADMINISTRACA	1.734.885,33	C		22.898,63	22.898,63		1.757.783,96	C
1.2.3.34.0703	(-) SOFTWARES	1.734.885,33	C		22.898,63	22.898,63		1.757.783,96	C
2	PASSIVO E PATRIMONIO LIQUIDO	1.868.659.059,89	C	171.340.813,11	126.895.958,45	44.444.054,66		1.874.215.006,23	C
2.1	PASSIVO CIRCULANTE	84.027.156,52	C	160.299.291,47	121.170.374,84	39.128.915,63		44.898.239,89	C
2.1.0.1	FORNecedores	90.502,58	C	2.579.984,29	2.573.623,37	6.360,92		84.141,66	C
2.1.0.13	MATERIAIS E SERVICOS	90.502,58	C	2.579.984,29	2.573.623,37	6.360,92		84.141,66	C
2.1.0.13.01	FORNecedores NO PAIS	90.502,58	C	2.579.984,29	2.573.623,37	6.360,92		84.141,66	C
2.1.0.13.0101	Fornecedores De Mate-Riais	63.596,28	C	2.557.562,19	2.543.525,34	14.036,85		49.559,43	C
2.1.0.13.0111	PROVISORES DE FORNECEDORES M/DICAO	23.358,34	C	72.422,10	79.478,46	7.056,36		30.414,70	C
2.1.0.13.0114	PROVISORES DE FORNECEDORES	3.547,96	C		619,57	619,57		4.167,33	C
2.1.0.2	EMPRESIMOS, FINANCIAMENTOS E DEBITURE S			573.000,40	1.480.164,36	907.163,96		907.163,96	C
2.1.0.23	ARRENDAMENTO MERCANTIL			573.000,40	1.480.164,36	907.163,96		907.163,96	C
2.1.0.23.01	CONTRATOS DE ARRENDAMENTO			467.560,12	1.430.897,24	963.337,12		963.337,12	C
2.1.0.23.0101	CONTRATOS DE ARRENDAMENTO			467.560,12	1.430.897,24	963.337,12		963.337,12	C
2.1.0.23.07	(-) AVP CONTRATOS DE ARRENDAMENTO			105.440,28	49.267,12	56.173,16		56.173,16	D
2.1.0.23.0701	(-) AVP CONTRATOS DE ARRENDAMENTO			105.440,28	49.267,12	56.173,16		56.173,16	D
2.1.0.5	TRIBUTOS	66.144,02	C	66.171,60	47.062,66	19.108,95		47.035,07	C
2.1.0.51	TRIBUTOS FEDERAIS	46.904,49	C	46.964,49	42.480,80	4.503,69		42.480,80	C
2.1.0.51.03	Pis	6.567,72	C	6.567,72	5.938,17	629,55		5.938,17	C
2.1.0.51.04	Cofins	40.416,77	C	40.416,77	36.542,63	3.874,14		36.542,63	C
2.1.0.52	TRIBUTOS ESTADUAIS	95,88	C	95,88		95,88		95,88	C
2.1.0.52.01	Icms	95,88	C	95,88		95,88		95,88	C
2.1.0.53	TRIBUTOS MUNICIPAIS	13.803,26	C	13.803,26		13.803,26		13.803,26	C
2.1.0.53.07	Imposto Sobre Propriedade Territorial Ur	13.803,26	C	13.803,26		13.803,26		13.803,26	C
2.1.0.56	TRIBUTOS RETIDOS NA FONTE	5.260,39	C	5.287,97	4.581,85	706,12		4.554,77	C
2.1.0.56.01	Imposto De Renda Retido Na Fonte	510,25	C	511,75	570,51	8,76		519,01	C
2.1.0.56.06	Pcc PIs/Cofins/Cat	3.295,42	C	3.316,49	2.601,61	714,88		2.580,54	C
2.1.0.56.06	Irr Retido	762,98	C	767,99	767,99	0,00		762,98	C
2.1.0.56.07	INSS A RECEBER	1.191,74	C	1.191,74	1.191,74	0,00		1.191,74	C

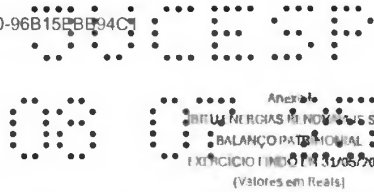
DS  
UGS  
DS  
AS





		01/05/2025				31/05/2025			
Conta	Descrição	Saldo anterior	Dep.	Saldo	Comp.	Saldo	Comp.	Saldo	Comp.
2.1.0.7	DIVIDENDOS DE CLARANDOS F JUROS SOBRE O CA	7.677.503,72	C	114.440.264,73	114.440.264,73	0,00	0,00	7.677.503,72	C
2.1.0.71	DIVIDENDOS	7.677.503,72	C	114.440.264,73	114.440.264,73	0,00	0,00	7.677.503,72	C
2.1.0.71.00	DIVIDENDOS A PAGAR			114.440.264,73	114.440.264,73	0,00	0,00		
2.1.0.71.08	DIVIDENDOS - IBITU ENERGIAS	7.677.503,72	C			0,00	0,00	7.677.503,72	C
2.1.1.8	ORRIGACOES COM ASSOCIADOS	56.851.398,38	C	40.342.919,91	40.342.919,91	40.342.919,91	D	16.508.478,47	C
2.1.1.89	OUTROS	56.851.398,38	C	40.342.919,91	40.342.919,91	40.342.919,91	D	16.508.478,47	C
2.1.1.89.07	CONTAS A PAGAR DE REDUÇAO CAPITAL SOCIAL	56.851.398,38	C	40.342.919,91	40.342.919,91	40.342.919,91	D	16.508.478,47	C
2.1.1.9	OUTROS PASSIVOS CIRCULANTES	19.341.607,82	C	2.296.950,54	2.629.259,73	332.309,19	C	19.673.917,01	C
2.1.1.91	CONSUMIDORES	12.590,06	C	244,87	244,87	0,00	0,00	12.590,06	C
2.1.1.91.01	ADIANTAMENTO DE CLIENTES	12.590,06	C	244,87	244,87	0,00	0,00	12.590,06	C
2.1.1.91.0103	OUTROS ADIANTAMENTOS	12.590,06	C	244,87	244,87	0,00	0,00	12.590,06	C
2.1.1.99	OUTROS	19.329.017,76	C	2.296.705,67	2.629.014,86	332.309,19	C	19.661.326,95	C
2.1.1.99.03	ENG (ENERGIO) DESINVOLV. TRANCHE A	12.495.262,42	C	1.901.782,03	2.181.411,42	279.629,39	C	12.774.891,81	C
2.1.1.99.10	CASA DOS VENTOS - DESINVOLVIDOR	8.833.755,34	C	394.923,64	447.603,44	52.679,00	C	8.886.435,34	C
2.2	PASSIVO NAO CIRCULANTE	106.656.835,77	C	11.040.721,64	5.725.583,61	5.315.138,03	D	101.341.697,74	C
2.2.0.2	EMPRESIMOS, FINANCIAMENTOS FIDUCIATÓRIOS	2.905.507,00	C			0,00	0,00	2.905.507,00	C
2.2.0.25	MUTUOS - COLIGADAS E CONTROLADAS OU CONT	2.905.507,00	C			0,00	0,00	2.905.507,00	C
2.2.0.25.10	MUTUO - CALDEIRAO GRANDE	2.905.507,00	C			0,00	0,00	2.905.507,00	C
2.2.1.9	OUTROS PASSIVOS NAO CIRCULANTES	103.751.328,77	C	11.040.721,64	5.725.583,61	5.315.138,03	D	98.436.190,74	C
2.2.1.99	OUTROS	103.751.328,77	C	11.040.721,64	5.725.583,61	5.315.138,03	D	98.436.190,74	C
2.2.1.99.01	OUTROS	103.751.328,77	C	11.040.721,64	5.725.583,61	5.315.138,03	D	98.436.190,74	C
2.2.1.99.0108	ENG (ENERGIO) DESINVOLV. TRANCHE A	151.538.537,13	C	6.957.527,58		6.957.527,58	D	144.581.009,55	C
2.2.1.99.0109	(-) ENG (ENERGIO) - AVP - TRANCHE A	83.879.232,37	D		3.133.514,12	3.133.514,12	C	80.745.718,25	D
2.2.1.99.0110	CASA DOS VENTOS - DESINVOLVIDOR	87.924.299,71	C	4.083.194,06		4.083.194,06	D	83.841.205,65	C
2.2.1.99.0111	(-) CASA DOS VENTOS - JUROS A APROPRIAR	51.832.375,70	D		2.592.069,49	2.592.069,49	C	49.240.306,21	D
2.4	PATRIMONIO LIQUIDO	1.677.975.067,60	C			0,00	0,00	1.677.975.067,60	C
2.4.0.1	CAPITAL SOCIAL	1.653.326.238,10	C			0,00	0,00	1.653.326.238,10	C
2.4.0.11	CAPITAL SUBSCRITO	1.653.326.238,10	C			0,00	0,00	1.653.326.238,10	C
2.4.0.11.01	NACIONAL	1.653.326.238,10	C			0,00	0,00	1.653.326.238,10	C
2.4.0.11.0101	Capital Social	1.653.326.238,10	C			0,00	0,00	1.653.326.238,10	C
2.4.0.2	RESERVAS DE CAPITAL	2,03	C			0,00	0,00	2,03	C
2.4.0.29	OUTROS	2,03	C			0,00	0,00	2,03	C
2.4.0.29.01	OUTROS	2,03	C			0,00	0,00	2,03	C
2.4.0.29.0101	OUTROS	2,03	C			0,00	0,00	2,03	C
2.4.0.3	OUTROS RESULTADOS AVANÇANTES	0,04	C			0,00	0,00	0,04	C
2.4.0.31	AJUSTE DE AVALIACAO PATRIMONIAL	0,04	C			0,00	0,00	0,04	C
2.4.0.31.01	AJUSTES DE ELEMENTOS DO ATIVO	0,04	C			0,00	0,00	0,04	C
2.4.0.31.0103	Equivalente Sobre Ganhos Abrengente De	0,04	C			0,00	0,00	0,04	C
2.4.0.4	RESERVAS DE LUCRO	24.648.827,73	C			0,00	0,00	24.648.827,73	C
2.4.0.41	RESERVA LEGAL	1.616.316,57	C			0,00	0,00	1.616.316,57	C
2.4.0.41.01	Reserva Legal	1.616.316,57	C			0,00	0,00	1.616.316,57	C
2.4.0.45	RESERVA DE LUCROS A REALIZAR	23.032.511,16	C			0,00	0,00	23.032.511,16	C
2.4.0.45.01	Reserva De Lucros A Realizar	23.032.511,16	C			0,00	0,00	23.032.511,16	C
2.4.0.6	LUCROS OU PREJUÍZOS ACUMULADOS	0,30	D			0,00	0,00	0,30	D
2.4.0.61	LUCROS ACUMULADOS	0,30	D			0,00	0,00	0,30	D
2.4.0.62	(-) PREJUÍZOS ACUMULADOS	0,30	D			0,00	0,00	0,30	D
2.4.0.62.01	(-) Prejuízos Acumulados	0,30	D			0,00	0,00	0,30	D
6	RESULTADO ANTES DA DESL. F. F. F. F.	77.628.670,60	D	16.387.972,87	18.743.645,33	2.355.672,46	C	75.272.998,14	D
6.1	RESULTADO NAS ATIVIDADES	6.534.630,62	D	2.568.546,37	565.908,94	2.002.637,43	D	8.537.268,05	D
6.1.0.5	(-) GASTOS OPERACIONAIS	6.534.630,62	D	2.568.546,37	565.908,94	2.002.637,43	D	8.537.268,05	D
6.1.0.51	GERACAO	79.310,34	D	25.487,45	16.360,00	9.137,45	D	87.447,79	D
6.1.0.51.07	MATERIAIS	14.818,96	C	1.346,00		1.346,00	D	13.472,96	C
6.1.0.51.0702	MATERIAIS PARA MANUTENCAO - INSTALACOES	7.288,79	D	1.346,00		1.346,00	D	8.634,79	D
6.1.0.51.0711	(-) RECUPEACAO DE DESPESAS	22.107,75	C			0,00	0,00	22.107,75	C
6.1.0.51.08	SERVICOS DE TERCEIROS	87.911,19	D	14.450,60	16.350,00	1.899,40	C	81.011,79	D
6.1.0.51.0801	Servicos de Terceiros	509,35	D			0,00	0,00	509,35	D
6.1.0.51.0805	Despesa Com Informatica	34.939,60	D	2.641,60		2.641,60	D	37.581,20	D
6.1.0.51.0809	SERV DE MANUTENCAO DE MAQ E QUIP - BOP	1.646,24	D	355,00		355,00	D	2.001,24	D
6.1.0.51.0818	SERV. DE USO SOFTWARE	45.816,00	D	11.454,00	16.350,00	4.896,00	C	40.920,00	D


DS  
UGS  
DS  
AS



		01/05/2025				31/05/2025			
Código	Descrição	Saldo Inicial	Debitos	Creditos	Saldo Final	Debitos	Creditos	Saldo Final	Saldo Inicial
6.1.0.51.10	SFOLUROS	49,87	D	90,85			90,85 D	140,67	D
6.1.0.51.1001	Seguros	49,87	D	90,85			90,85 D	140,67	D
6.1.0.51.19	GASTOS DIVERSOS	5.168,29	D	9.600,00			9.600,00 D	14.768,29	D
6.1.0.51.1918	Impostos E Taxas	5.168,29	D				0,00	5.168,29	D
6.1.0.51.1923	Outras Despesas			9.600,00			9.600,00 D	9.600,00	D
6.1.0.54	ADMINISTRACAO CENTRAL	6.461.370,28	D	2.543.058,92	549.558,94	1.993.499,98 D		8.454.870,26	D
6.1.0.54.05	PISSOAL	12.276,52	C				0,00	12.276,52	C
6.1.0.54.0511	COMPARTILHAMENTO DE DESPESAS - PESSOAL	12.276,52	C				0,00	12.276,52	C
6.1.0.54.08	SERVICOS DE TERCEIROS	8.677,65	D	141.929,75	55.494,06	85.435,69 D		94.113,34	D
6.1.0.54.0801	Servicos De Terceiros	7.384,20	D	1.845,05		1.845,05 D		9.230,25	D
6.1.0.54.0804	Servicos Prestados Por Pessoa Juridica	18.548,97	D	2.144,41		2.144,41 D		20.793,38	D
6.1.0.54.0805	Honorarios Advocaticos	3.125,00	D			0,00		3.125,00	D
6.1.0.54.0806	Honorarios De Contabilidade E Auditoria	4.025,87	D			0,00		4.025,87	D
6.1.0.54.0808	Fretes E Carretos	3.216,01	D	450,00	279,00	171,00 D		3.387,01	D
6.1.0.54.0811	CONSULTORIA - OUTROS	3.835,96	D	1.446,47	450,20	996,27 D		4.832,23	D
6.1.0.54.0813	SERVICOS DE INFORMATICA	259.555,34	D	79.542,27	175,60	79.366,67 D		338.972,01	D
6.1.0.54.0814	COMPARTILHAMENTO DE DESPESAS - SERVICOS PJ	509.308,15	C		54.556,16	54.556,16 C		563.911,31	C
6.1.0.54.0815	SERVICOS DE DISCIPLINANTE	1.905,40	D		1.033,10	1.033,10 C		872,30	D
6.1.0.54.0816	PROVISAO HONORARIO CONTABIL E AUDITORIA	2.478,28	D	619,57		619,57 D		3.097,85	D
6.1.0.54.0817	SERV. LIMPEZA E CONSERVACAO	43.404,95	D	10.834,13		10.834,13 D		54.239,08	D
6.1.0.54.0822	CONSULTORIA - EM TI	28.274,84	D	2.896,21		2.896,21 D		31.171,05	D
6.1.0.54.0823	SERV. DE INTRINET	1.588,05	D			0,00		1.588,05	D
6.1.0.54.0824	SERV. DE USO DE SOFTWARE	140.589,93	D	42.150,64		42.150,64 D		182.740,57	D
6.1.0.54.09	ARRUMAMENTOS E ALUGUEIS	417.780,05	D	11.757,48	317.608,92	305.851,44 C		111.928,61	D
6.1.0.54.0903	Locacao De Maquinas E Equipamentos	4.460,00	D	1.115,00		1.115,00 D		5.575,00	D
6.1.0.54.0905	Locacao De Imoveis	413.320,05	D	10.642,48	317.608,92	306.966,44 C		106.383,61	D
6.1.0.54.15	TRIBUTOS	57.007,73	D			0,00		57.007,73	D
6.1.0.54.1505	Imposto Diferencial De Alíquota	1.794,69	D			0,00		1.794,69	D
6.1.0.54.1606	Impostos E Taxas Municipais	55.213,04	D			0,00		55.213,04	D
6.1.0.54.17	DEPRECIACAO	81.378,36	D	492.309,59	31.071,90	461.237,69 D		542.616,05	D
6.1.0.54.1701	Depreciacao	81.378,36	D	15.282,74		15.282,74 D		96.661,10	D
6.1.0.54.1702	DEPRECIACAO - ARRUMAMENTO			477.026,85	31.071,90	445.954,95 D		445.954,95	D
6.1.0.54.18	AMORTIZACAO	6.289.064,76	D	1.812.163,60		1.812.163,60 D		8.101.228,36	D
6.1.0.54.1801	Amortizacao	91.594,52	D	22.898,63		22.898,63 D		114.493,15	D
6.1.0.54.1802	AMORTIZACAO DE AGIO	6.197.470,24	D	1.789.264,97		1.789.264,97 D		7.986.735,21	D
6.1.0.54.19	GASTOS DIVERSOS	380.361,75	C	84.888,50	144.384,06	59.485,56 C		439.847,31	C
6.1.0.54.1902	Consumo Proprio De Energia	50.962,48	D	3.211,33		3.211,33 D		54.173,81	D
6.1.0.54.1911	Telefones E Comunicacoes	80.202,82	D	20.665,91		20.665,91 D		100.868,73	D
6.1.0.54.1915	Despesas Com Cartorio E Taxas Judiciais	72,46	D			0,00		72,46	D
6.1.0.54.1916	Despesas Com Limpeza, Conservacao E Copa	1.850,00	D			0,00		1.850,00	D
6.1.0.54.1917	Despesas Com Materiais De Escritorio E I	6.749,53	D	1.352,10	12,70	1.339,40 D		7.588,93	D
6.1.0.54.1918	Despesas Com Viagens	8.883,66	D			0,00		8.883,66	D
6.1.0.54.1920	Despesas Com Publicacoes E Anuncios	4.760,00	D	58.824,50	4.760,00	54.064,50 D		58.824,50	D
6.1.0.54.1922	Reembolso De Despesas	4.345,42	D			0,00		4.345,42	D
6.1.0.54.1924	OUTRAS DE SPESAS COM INFORMATICA	36.236,95	D	300,00		300,00 D		36.536,95	D
6.1.0.54.1925	ASSOCIACOES DE CLASSE	85.481,88	D			0,00		85.481,88	D
6.1.0.54.1928	COMPARTILHAMENTO DE DESPESAS - OUTROS	696.984,29	C		139.611,36	139.611,36 C		836.595,65	C
6.1.0.54.1929	DE SPESAS COM CONDUCAO E ESTACIONAM	2.602,18	D			0,00		2.602,18	D
6.1.0.54.1930	DE SPESAS COM CONDOMINIO	19.016,44	D			0,00		19.016,44	D
6.1.0.54.1990	Outras Despesas	15.958,62	D	544,66		544,66 D		16.503,28	D
6.2	RESULTADO NAO OPERACIONAL	66.895.667,56	D	5.698.413,32	6.469.068,54	770.655,22 C		66.125.012,34	D
6.2.0.1	EQUIVALENCIA PATRIMONIAL	66.895.667,56	D	5.698.413,32	6.469.068,54	770.655,22 C		66.125.012,34	D
6.2.0.15	ATIVIDADES NAO VINCULADAS A CONCESSAO DO	66.895.667,56	D	5.698.413,32	6.469.068,54	770.655,22 C		66.125.012,34	D
6.2.0.15.01	GANHO NA EQUIVALENCIA PATRIMONIAL	3.310.575,97	C		6.469.068,54	6.469.068,54 C		9.779.644,51	C
6.2.0.15.0101	GANHO NA EQUIVALENCIA PATRIMONIAL	3.310.575,97	C		6.469.068,54	6.469.068,54 C		9.779.644,51	C
6.2.0.15.02	( ) PERDA NA EQUIVALENCIA PATRIMONIAL	70.206.243,53	D	5.698.413,32		5.698.413,32 D		75.904.656,85	D
6.2.0.15.0201	( ) PERDA NA EQUIVALENCIA PATRIMONIAL	70.206.243,53	D	5.698.413,32		5.698.413,32 D		75.904.656,85	D
6.3	RESULTADO FINANCEIRO	4.198.372,42	D	8.121.013,18	11.708.667,85	3.587.654,67 C		610.717,75	D
6.3.0.1	RECEITAS FINANCEIRAS	4.056.704,79	C	100.081,84	971.166,81	871.084,77 C		4.927.789,56	C

DS  
UGS

DS  
AS



IBITU ENERGIAS RENOVAVEIS S.A.  
BALANÇO PATRIMONIAL  
EXERCÍCIO FINDO EM 31/05/2025  
(Valores em Reais)

		01/05/2025			31/05/2025		
Conta	Descrição	Ativo	Passivo	Ativo	Passivo	Ativo	Passivo
6.3.0.11	GERACAO	4.056.704,79	C	100.081,84	971.156,61	871.084,77	C
6.3.0.11.01	RECEITA COM APLICACOES FINANCEIRAS	3.914.257,07	C	57.601,04	975.046,14	867.445,10	C
6.3.0.11.0101	RECEITA COM APLIC. FINANCEIRAS - CAIXA	1.587.248,71	C		57.699,93	57.699,93	C
6.3.0.11.0103	RECEITA DE APLIC.FIN. COMPL.COMPT. TENCIA	2.327.008,31	C	57.601,04	867.346,21	809.745,17	C
6.3.0.11.11	(-) TRIBUTOS SOBRE RECEITAS FINANCEIRAS	197.836,14	D	42.480,80		42.480,80	D
6.3.0.11.1101	PIS S/RECEITAS FINANCEIRAS	27.854,57	D	5.938,17		5.938,17	D
6.3.0.11.1102	COFINS S/RECEITAS FINANCEIRAS	170.181,62	D	36.542,63		36.542,63	D
6.3.0.11.99	OUTRAS RECEITAS FINANCEIRAS	340.283,91	C		46.120,47	46.120,47	C
6.3.0.11.9901	Descontos Recebidos	0,05	C			0,00	C
6.3.0.11.9902	Outras Receitas Financeiras	340.283,86	C		46.120,47	46.120,47	C
6.3.0.5	(-) DESPESAS FINANCEIRAS	8.255.077,21	D	8.020.931,34	10.737.501,24	2.716.569,90	C
6.3.0.51	GERACAO	8.255.077,21	D	8.020.931,34	10.737.501,24	2.716.569,90	C
6.3.0.51.01	JUROS E VARIACAO MONETARIA - DIVIDA MO D	9.486,40	D	55,53		55,53	D
6.3.0.51.0101	Juros	9.072,76	D			0,00	D
6.3.0.51.0103	Inf. Comissões E Interesses	393,58	D	55,53		55,53	D
6.3.0.51.0110	DI SFISA COM ARRONDAMENTOS	0,06	D			0,00	D
6.3.0.51.02	JUROS E VARIACAO MONETARIA - DIVIDA MO D	43,53	D		43,53	43,53	C
6.3.0.51.0204	IDI PART. S/RELACIONADAS	43,53	D		43,53	43,53	C
6.3.0.51.04	AJUSTE A VALOR PRESENTE			49.267,17		49.267,17	D
6.3.0.51.0404	AJUSTE A VALOR PRESENTE - ARRONDAMENTO			49.267,17		49.267,17	D
6.3.0.51.99	OUTRAS DESPESAS FINANCEIRAS	8.245.567,28	D	7.971.608,69	10.737.457,71	2.765.849,02	C
6.3.0.51.9902	CARTA FIANCA	351,20	D			0,00	D
6.3.0.51.9903	JUROS S/REMIQ AQUIS. DE EMPRESAS	8.245.216,08	D	7.971.608,69	10.737.457,71	2.765.849,02	C

DocuSigned by:

F0110AC23C72489...  
LUIS CARLOS GOMES DA SILVA JUNIOR  
CONTADOR: CRC 15829142/0-0

DS  
UGS

DS  
AS



JUCESP  
DECLARAÇÃO DE AUTENTICIDADE  
06 07 25

Eu, **LÚCILA RANGEL BARBOSA**, com inscrição na OAB/SP 254.782, inscrita no CPF/MF nº 531.034.679-15, **DECLARO**, sob as penas da Lei penal e, sem prejuízo das sanções administrativas e cíveis, que este documento é autêntico e condiz com o original.

**IBITU ENERGIAS RENOVÁVEIS S.A. - NIRE 35.300.418.409**

Documentos apresentados:

AGE realizada em 30.06.25 - contendo 3 páginas, assinadas pelo Docusign.  
Anexo I (protocolo e justificação) - contendo 121 páginas, assinadas pelo Docusign..

São Paulo, 01 de julho de 2025.

**LÚCILA RANGEL BARBOSA**  
Advogada

Documento assinado no Assinador ONR. Para validar o documento e suas assinaturas acesse <https://assinador.onr.org.br/validar/CJEAD-EW94R-UHDVD-9R2NC>.



**OUTORGANTES: IBITU ENERGIA S.A.**, pessoa jurídica de direito privado, inscrita no CNPJ sob o nº 31.908.280/0001-64, com sede na Av. Presidente Juscelino Kubitschek, nº 360, 12º andar - parte, Vila Nova Conceição, São Paulo, Estado de São Paulo, CEP 04.543-000; **IBITU ENERGIAS RENOVÁVEIS S.A.**, pessoa jurídica de direito privado, inscrita no CNPJ sob o nº 13.950.526/0001-84, com sede na Av. Presidente Juscelino Kubitschek, nº 360, 12º andar - parte, Vila Nova Conceição, São Paulo, Estado de São Paulo, CEP 04.543-000; e filial inscrita no CNPJ sob o nº 13.950.526/0002-65, Avenida Dom Luis, 807, 5º Andar, Parte, Sala A, 60.160-230, Meireles, Fortaleza-CE; **QUEBRA-QUEIXO ENERGIA S.A.**, pessoa jurídica de direito privado, inscrita no CNPJ sob o nº 43.772.464/0001-29 com sede na Avenida Presidente Juscelino Kubitschek, nº 360, 12º andar, Sala 01, Condomínio Edifício JK 360, Vila Nova Conceição, Município de São Paulo, Estado de São Paulo, CEP 04.543-000; **TUPI ENERGIAS RENOVÁVEIS S.A.**, pessoa jurídica de direito privado, inscrita no CNPJ sob o nº 59.115.685/0001-64, com sede na Avenida Presidente Juscelino Kubitschek, nº 360, 12º andar, Vila Nova Conceição, Município de São Paulo, Estado de São Paulo, CEP 04.543-000; **IBITU COMERCIALIZADORA DE ENERGIA LTDA.**, pessoa jurídica de direito privado, inscrita no CNPJ sob o nº 11.820.864/0001-76, com sede Av. Presidente Juscelino Kubitschek, nº 360, 12º andar - parte, Vila Nova Conceição, São Paulo, Estado de São Paulo, CEP 04.543-000; **ÉOLOS ENERGIAS RENOVÁVEIS S.A.**, pessoa jurídica de direito privado, inscrita no CNPJ sob o nº 12.959.267/0001-90, com sede na Avenida Desembargador Moreira, Nº 1.300, Sala 1102 SC, Torre Norte, Aldeota, CEP 60.170-002, no Município de Fortaleza, Estado do Ceará, ; **VENTUS ENERGIAS RENOVÁVEIS S.A.**, pessoa jurídica de direito privado, inscrita no CNPJ sob o nº 15.362.012/0001-33, com sede na Av. Presidente Juscelino Kubitschek, nº 360, 12º andar, Vila Nova Conceição, São Paulo, Estado de São Paulo, CEP 04.543-000; **CALDEIRÃO GRANDE ENERGIAS RENOVÁVEIS S.A.**, pessoa jurídica de direito privado, inscrita no CNPJ sob o nº 12.960.213/0001-44, com sede na Avenida Desembargador Moreira, Nº 1.300, Sala 1102 SC, Torre Norte, Aldeota, CEP 60.170-002, Município de Fortaleza, Estado do Ceará; **CALDEIRÃO GRANDE 2 SOLAR S.A.**, pessoa jurídica de direito privado, inscrita no CNPJ sob o nº 48.949.370/0001-04, com sede na Avenida Presidente Juscelino Kubitschek, nº 360, 12º andar, Vila Nova Conceição, Município de São Paulo, Estado de São Paulo, CEP 04.543-000; **BRISE ENERGIAS RENOVÁVEIS S.A.**, pessoa jurídica de direito privado, inscrita no CNPJ sob o nº 19.257.480/0001-07, com sede na Av. Presidente Juscelino Kubitschek, nº 360, 12º andar, Vila Nova Conceição, São Paulo, Estado de São Paulo, CEP 04.543-000; **CENTRAL EÓLICA IPANEMA LTDA.**, pessoa jurídica de direito privado, inscrita no CNPJ sob o nº 10.823.628/0001-40, com sede na Estrada Juazeirinho Seridó, s/n, Zona Rural, Juazeirinho, Paraíba, CEP 58.660-000, **CENTRAL EÓLICA MUNDAÚ LTDA.**, pessoa jurídica de direito privado, inscrita no CNPJ sob o nº 11.894.424/0001-63, com sede na Estrada Juazeirinho Seridó, s/n, Zona Rural, Juazeirinho, Paraíba, CEP 58.660-000; **CENTRAL EÓLICA MURUJUBA LTDA.**, pessoa jurídica de direito privado, inscrita no CNPJ sob o nº 11.782.025/0001-00, com sede na Estrada Soledade, s/n, Zona Rural, São Vicente do Seridó, PB, CEP 58.158-000; **CENTRAL EÓLICA VENÂNCIO LTDA.**, pessoa jurídica de direito privado, inscrita no CNPJ sob o nº 12.964.162/0001-29, com sede no Acesso a Terra do Cordeiro ao Sul, s/n, Zona Rural, São Vicente do Seridó, PB, CEP 58.158-000; **CENTRAL EÓLICA VERGUEIRO LTDA.**, sociedade empresaria limitada, inscrita no CNPJ sob o nº 12.960.196/0001-45, com sede na Avenida Desembargador Moreira, 1300, Sala 1102 SC, T – Norte, Aldeota, CEP 60.170-002, na cidade de Fortaleza, Estado do Ceará; **CENTRAL GERADORA EÓLICA ACARI S.A.**, pessoa jurídica de direito privado, inscrita no CNPJ sob o nº 12.959.291/0001-29, com sede na Fazenda Lagoa do Cosme, s/nº, CEP 59.570-000, Município de Ceará-Mirim, Zona Rural, Distrito de Minamora, Rio Grande do Norte; **CENTRAL GERADORA EÓLICA ALBUQUERQUE S.A.**, pessoa jurídica de direito privado, inscrita no CNPJ sob o nº 12.960.216/0001-88, com sede na Fazenda Santa Rita do Riachão, s/nº, CEP 59.570-000, Município de Ceará-Mirim, Zona Rural, Distrito de Minamora, Estado do Rio Grande do Norte; **CENTRAL GERADORA EÓLICA AMONTADA S.A.**, pessoa jurídica de direito privado, inscrita no CNPJ sob o nº 10.682.436/0001-61, com sede na TR Serra da Cachoeirinha, na Serra do Araripe, s/nº, CEP 64.695-000, Município de Caldeirão Grande do Piauí, Estado do Piauí; **CENTRAL GERADORA EÓLICA ANEMOI S.A.**, pessoa jurídica de direito privado, inscrita no CNPJ sob o nº 12.959.327/0001-74, com sede na Fazenda Miragem, s/nº, CEP 59.570-000, Município de Ceará-Mirim, Zona Rural, Distrito de Minamora, Estado

Este documento foi assinado digitalmente por Viviane De Oliveira Soares e Paulo Alexandre Coelho Abranches.  
Para verificar as assinaturas vá ao site <https://assinaturas.certisign.com.br:443> e utilize o código BFE3-536F-7200-EF83.

Este documento foi assinado digitalmente por Viviane De Oliveira Soares e Paulo Alexandre Coelho Abranches.  
Para verificar as assinaturas vá ao site <https://assinaturas.certisign.com.br:443> e utilize o código BFE3-536F-7200-EF83.



do Rio Grande do Norte; **CENTRAL GERADORA EÓLICA APELIOTES S.A.**, pessoa jurídica de direito privado, inscrita no CNPJ sob o nº 12.959.413/0001-87, com sede na Fazenda Cabeceira do Riachão, s/nº, CEP 59.570-000, Município de Ceará-Mirim, Zona Rural, Distrito de Minamora, Estado do Rio Grande do Norte; **CENTRAL GERADORA EÓLICA ARENA S.A.**, pessoa jurídica de direito privado, inscrita no CNPJ sob o nº 11.781.913/0001-09, com sede na Fazenda Nascimento, s/nº, CEP 59.570000, Município de Ceará-Mirim, Zona Rural, Distrito de Minamora, Estado do Rio Grande do Norte; **CENTRAL GERADORA EÓLICA ARISTARCO S.A.**, pessoa jurídica de direito privado, inscrita no CNPJ sob o nº 12.960.046/0001-31, com sede na Serra da Cachoeirinha, na Serra do Araripe, s/nº, CEP 64.695-000, Município de Caldeirão Grande do Piauí, Estado do Piauí; **CENTRAL GERADORA EÓLICA BARTOLOMEU S.A.**, pessoa jurídica de direito privado, inscrita no CNPJ sob o nº 12.960.065/0001-68, com sede na TR Serra do Araripe, na Serra do Araripe, s/nº, CEP 64.695-000, Município de Caldeirão Grande do Piauí, Estado do Piauí; **CENTRAL GERADORA EÓLICA BOREAS S.A.**, pessoa jurídica de direito privado, inscrita no CNPJ sob o nº 12.960.071/0001-15, com sede na TR Serra do Araripe, na Serra do Araripe, s/nº, CEP 64.695000, Município de Caldeirão Grande do Piauí, Estado do Piauí; **CENTRAL GERADORA EÓLICA BRITE S.A.**, pessoa jurídica de direito privado, inscrita no CNPJ sob o nº 12.960.082/000103, com sede na TR Serra dos Caboclos, na Serra do Araripe, s/nº, CEP 64.695-000, Município de Caldeirão Grande do Piauí, Estado do Piauí; **CENTRAL GERADORA EÓLICA CAIÇARA S.A.**, pessoa jurídica de direito privado, inscrita no CNPJ sob o nº 10.656.606/0001-33, com sede na TR Serra do Caminho Novo, na Serra do Araripe, s/nº, CEP 64.695-000, Município de Caldeirão Grande do Piauí, Estado do Piauí; **CENTRAL GERADORA EÓLICA COLIBRI S.A.**, pessoa jurídica de direito privado, inscrita no CNPJ sob o nº 10.823.648/0001-11, com sede na TR Serra da Batinga, na Serra do Araripe, s/nº, CEP 64.695-000, Município de Caldeirão Grande do Piauí, Estado do Piauí; **CENTRAL GERADORA EÓLICA COLÔNIA S.A.**, pessoa jurídica de direito privado, inscrita no CNPJ sob o nº 11.476.958/0001-70, com sede no sítio Aningás, s/nº, Distrito de Taíba, Município de São Gonçalo do Amarante, Estado do Ceará, CEP 62.670-000; **CENTRAL GERADORA EÓLICA ICARAI I S.A.**, pessoa jurídica de direito privado, inscrita no CNPJ sob o nº 11.476.987/0001-31, com sede na Fazenda Ponta D'Água, s/nº, Distrito de Icarai, Município de Amontada, Estado do Ceará, CEP 62.540-000; **CENTRAL GERADORA EÓLICA ICARAI II S.A.**, pessoa jurídica de direito privado, inscrita no CNPJ sob o nº 11.477.001/0001-48, com sede no sítio Saturno, s/nº, Distrito de Icarai, Município de Amontada, Estado do Ceará, CEP 62.540000; **CENTRAL GERADORA EÓLICA ILHA GRANDE S.A.**, sociedade anônima fechada, inscrita no CNPJ sob o nº 08.624.273/0001-19, com sede na Fazenda Barreiras, s/nº, CEP 62.540-000, Município de Amontada, Distrito de Icarai, Estado do Ceará; **CENTRAL GERADORA EÓLICA PALMAS S.A.**, pessoa jurídica de direito privado, inscrita no CNPJ sob o nº 10.656.525/000133, com sede no sítio Boca do Córrego, s/nº, Zona Rural, CEP 62.540-000, Município de Amontada, Estado do Ceará; **CENTRAL GERADORA EÓLICA RIBEIRÃO S.A.**, pessoa jurídica de direito privado, inscrita no CNPJ sob o nº 10.656.583/0001-67, com sede no Sítio Boca do Córrego, s/nº, Zona Rural, CEP 62.540-000, Município de Amontada, Estado do Ceará; **CENTRAL GERADORA EÓLICA TAÍBA ÁGUIA S.A.**, pessoa jurídica de direito privado, inscrita no CNPJ sob o nº 11.477.009/0001-04, com sede no sítio Guariba III, s/nº, Distrito de Taíba, Município de São Gonçalo do Amarante, Estado do Ceará, CEP 62.670-000; **CENTRAL GERADORA EÓLICA TAÍBA ANDORINHA S.A.**, pessoa jurídica de direito privado, inscrito no CNPJ sob o nº 11.477.020/0001-74, com sede no sítio Lagoa dos Tocos, s/nº, Distrito de Taíba, Município de São Gonçalo do Amarante, Estado do Ceará, CEP 62.670-000; **CENTRAL GERADORA SOLAR ALCÂNTARA LTDA.**, sociedade empresaria limitada, inscrita no CNPJ sob o nº 10.823.640/0001-55, com sede na Avenida Desembargador Moreira, Nº 1.300, Sala 1102 SC, Torre Norte, Aldeota, CEP 60.170-002, Município de Fortaleza, Estado do Ceará; **CENTRAL GERADORA SOLAR ARCO VERDE LTDA.**, sociedade empresaria limitada, inscrita no CNPJ sob o nº 11.892.297/0001-63, estabelecida na Avenida Desembargador Moreira, Nº 1.300, Sala 1102 SC, Torre Norte, Aldeota, CEP 60.170-002, Município de Fortaleza, Estado do Ceará; **CENTRAL GERADORA SOLAR COQUEIRAL S.A.**, pessoa jurídica de direito privado, inscrita no CNPJ sob o nº 10.656.568/0001-19, com sede na TR Serra da Batinga, na Serra do Araripe, s/nº, CEP 64.695-000, Município de Caldeirão Grande do Piauí, Estado do Piauí; **CENTRAL GERADORA SOLAR CRUZEIRO S.A.**, pessoa jurídica de direito privado, inscrita no CNPJ sob o nº 12.960.094/0001-20, com sede na TR Serra da Lagoinha, na Serra do Araripe, s/nº, CEP 64.695-000, Município de Caldeirão Grande do Piauí, Estado do Piauí; **CENTRAL GERADORA SOLAR DANÚBIO S.A.**, pessoa jurídica de

Este documento foi assinado digitalmente por Viviane De Oliveira Soares e Paulo Alexandre Coelho Abranches.  
Para verificar as assinaturas vá ao site <https://assinaturas.certisign.com.br:443> e utilize o código BFE3-536F-7200-EF83.

Este documento foi assinado digitalmente por Viviane De Oliveira Soares e Paulo Alexandre Coelho Abranches.  
Para verificar as assinaturas vá ao site <https://assinaturas.certisign.com.br:443> e utilize o código BFE3-536F-7200-EF83.



direito privado, inscrita no CNPJ sob o nº 12.960.103/0001-82, com sede na TR Serra da Lagoinha, na Serra do Araripe, s/nº, CEP 64.695-000, Município de Caldeirão Grande do Piauí, Estado do Piauí; **CENTRAL GERADORA SOLAR FLORENZ S.A.**, sociedade empresaria limitada, inscrita no CNPJ sob o nº 12.960.110/000184, com sede na TR Serra da Batinga, na Serra do Araripe, s/nº, CEP 64.695-000, Município de Caldeirão Grande do Piauí, Estado do Piauí; **CENTRAL GERADORA SOLAR JAPURÁ S.A.**, pessoa jurídica de direito privado, inscrita no CNPJ sob o nº 12.960.117/0001-04, com sede na TR Serra do Araripe, na Serra do Araripe, s/nº, CEP 64.695-000, Município de Caldeirão Grande do Piauí, Estado do Piauí; **CENTRAL GERADORA SOLAR LIRA S.A.**, pessoa jurídica de direito privado, inscrita no CNPJ sob o nº 12.964.095/0001-42, com sede na TR Serra da Batinga, na Serra do Araripe, s/nº, CEP 64.695-000, Município de Caldeirão Grande do Piauí, Estado do Piauí; **CENTRAL GERADORA SOLAR NÓTUS S.A.**, pessoa jurídica de direito privado, inscrita no CNPJ/MF sob o nº 12.960.127/0001-31, com sede na TR Serra dos Caboclos, na Serra do Araripe, s/nº, CEP 64.695-000, Município de Caldeirão Grande do Piauí, Estado do Piauí; **CENTRAL GERADORA SOLAR NOVO HORIZONTE LTDA.**, sociedade empresaria limitada, inscrita no CNPJ sob o nº 10.823.619/0001-50, com sede na Avenida Desembargador Moreira, 1300, Sala 1102 SC, T – Norte, Aldeota, CEP 60.170-002, na cidade de Fortaleza, Estado do Ceará; **CENTRAL GERADORA SOLAR PEDRAS LTDA.**, sociedade empresaria limitada, inscrita no CNPJ sob o nº 11.781.718/0001-89, estabelecida na Avenida Desembargador Moreira, 1300, Sala 1102 SC, T – Norte, Aldeota, CEP 60.170-002, na cidade de Fortaleza, Estado do Ceará; **CENTRAL GERADORA SOLAR POTENGI LTDA.**, sociedade empresaria limitada, inscrita no CNPJ sob o nº 10.823.662/0001-15, com sede na Avenida Desembargador Moreira, 1300, Sala 1102 SC, T – Norte, Aldeota, CEP 60.170-002, na cidade de Fortaleza, Estado do Ceará; **CENTRAL GERADORA SOLAR SERIDÓ 1 LTDA.**, sociedade empresaria limitada, inscrita no CNPJ sob o nº 12.960.203/0001-09, com sede na Avenida Desembargador Moreira, 1300, Sala 1102 SC, T – Norte, Aldeota, CEP 60.170-002, na cidade de Fortaleza, Estado do Ceará; **CENTRAL GERADORA SOLAR SERIDÓ 2 LTDA.**, pessoa jurídica de direito privado, inscrita no CNPJ sob o nº 43.006.647/0001-33 com sede na Avenida Desembargador Moreira, 1300, Sala 1102 SC, T – Norte, Aldeota, CEP 60.170-002, na cidade de Fortaleza, Estado do Ceará; **CENTRAL GERADORA SOLAR SERIDÓ 3 LTDA.**, pessoa jurídica de direito privado, inscrita no CNPJ sob o nº 42.965.212/0001-53 com sede na Avenida Desembargador Moreira, 1300, Sala 1102 SC, T – Norte, Aldeota, CEP 60.170-002, na cidade de Fortaleza, Estado do Ceará; **CENTRAL GERADORA SOLAR SERIDÓ 4 LTDA.**, pessoa jurídica de direito privado, inscrita no CNPJ sob o nº 42.965.069/0001-08 com sede na Avenida Desembargador Moreira, 1300, Sala 1102 SC, T – Norte, Aldeota, CEP 60.170-002, na cidade de Fortaleza, Estado do Ceará; **CENTRAL GERADORA SOLAR SERIDÓ 5 LTDA.**, pessoa jurídica de direito privado, inscrita no CNPJ sob o nº 43.009.623/0001-38 com sede na Avenida Desembargador Moreira, 1300, Sala 1102 SC, T – Norte, Aldeota, CEP 60.170-002, na cidade de Fortaleza, Estado do Ceará; **CENTRAL GERADORA SOLAR SERIDÓ 6 LTDA.**, pessoa jurídica de direito privado, inscrita no CNPJ sob o nº 43.009.651/0001-55 com sede na Avenida Desembargador Moreira, 1300, Sala 1102 SC, T – Norte, Aldeota, CEP 60.170-002, na cidade de Fortaleza, Estado do Ceará; **CENTRAL GERADORA SOLAR SERIDÓ 7 LTDA.**, pessoa jurídica de direito privado, inscrita no CNPJ sob o nº 42.965.054/0001-31 com sede na Avenida Desembargador Moreira, 1300, Sala 1102 SC, T – Norte, Aldeota, CEP 60.170-002, na cidade de Fortaleza, Estado do Ceará; **CENTRAL GERADORA SOLAR SERIDÓ 8 LTDA.**, pessoa jurídica de direito privado, inscrita no CNPJ sob o nº 42.965.085/0001-92 com sede na Avenida Desembargador Moreira, 1300, Sala 1102 SC, T – Norte, Aldeota, CEP 60.170-002, na cidade de Fortaleza, Estado do Ceará; **CENTRAL GERADORA SOLAR SERIDÓ 9 LTDA.**, pessoa jurídica de direito privado, inscrita no CNPJ sob o nº 42.965.100/0001-00 com sede na Avenida Desembargador Moreira, 1300, Sala 1102 SC, T – Norte, Aldeota, CEP 60.170-002, na cidade de Fortaleza, Estado do Ceará; **CENTRAL GERADORA SOLAR SIROCO LTDA.**, sociedade empresaria limitada, inscrita no CNPJ sob o nº 12.960.158/0001-92, com sede na Avenida Desembargador Moreira, 1300, Sala 1102 SC, T – Norte, Aldeota, CEP 60.170-002, na cidade de Fortaleza, Estado do Ceará; **CENTRAL GERADORA SOLAR TAMISA LTDA.**, sociedade empresaria limitada, inscrita no CNPJ/MF sob o nº 12.960.166/0001-39, com sede na Avenida Desembargador Moreira, 1300, Sala 1102 SC, T – Norte, Aldeota, CEP 60.170-002, na cidade de Fortaleza, Estado do Ceará; **CENTRAL GERADORA SOLAR TATAJUBA LTDA.**, sociedade empresaria limitada, inscrita no CNPJ sob o nº 11.786.490/0001-10, com sede na Avenida Desembargador Moreira, 1300, Sala 1102 SC, T – Norte, Aldeota, CEP 60.170-002, na cidade de

Este documento foi assinado digitalmente por Viviane De Oliveira Soares e Paulo Alexandre Coelho Abranches.  
Para verificar as assinaturas vá ao site <https://assinaturas.certsign.com.br:443> e utilize o código BFE3-536F-7200-EF83.

Este documento foi assinado digitalmente por Viviane De Oliveira Soares e Paulo Alexandre Coelho Abranches.  
Para verificar as assinaturas vá ao site <https://assinaturas.certsign.com.br:443> e utilize o código BFE3-536F-7200-EF83.



Fortaleza, Estado do Ceará; **CENTRAL GERADORA SOLAR TIJUCA LTDA.**, sociedade empresaria limitada, inscrita no CNPJ sob o nº 12.960.178/0001-63, com sede na Avenida Desembargador Moreira, 1300, Sala 1102 SC, T – Norte, Aldeota, CEP: 60.170-002, na cidade de Fortaleza, Estado do Ceará; **EÓLICA PICUÍ 2 – GERADORA DE ENERGIA LTDA.**, sociedade empresaria limitada, inscrita no CNPJ sob o nº 13.002.277/0001-03, sediada no Sítio Serra da Lagoa, s/nº, Zona Rural, CEP 58.187-000, no Município de Picuí, Estado da Paraíba; **EÓLICA PICUÍ 5 – GERADORA DE ENERGIA LTDA.**, sociedade empresaria limitada, inscrita no CNPJ sob o nº 15.267.371/0001-01, sediada no Sítio Serra da Lagoa, s/n, Zona Rural, CEP 58.187-000 Município de Picuí, Estado da Paraíba e **EÓLICA PICUÍ 8 – GERADORA DE ENERGIA LTDA.**, sociedade empresaria limitada, inscrita no CNPJ sob o nº 15.834.335/000182, sediada no Sítio Lagoa Cercada, à Rod. PB-151, Km 15, s/nº, sala 2, Zona Rural, CEP 58.187973, Município de Picuí, Estado da Paraíba, neste ato representadas nos termos de seus estatutos/contratos sociais por seus Diretores, Sr. **PAULO ALEXANDRE COELHO ABRANCHES**, português com igualdade de direitos civis, casado em regime de separação total de bens, administrador, portador da cédula de identidade RG nº 33.069.604-8 DETRAN/RJ, inscrito no CPF sob o nº 063.234.517-94, **Diretor Presidente**; e Sra. **VIVIANE DE OLIVEIRA SOARES**, brasileira, casada sob o regime de comunhão parcial de bens, advogada, portadora da Cédula de Identidade RG nº 30.697.510-5 SSP/SP, inscrita no CPF sob o nº 296.470.988-20, **Diretora Jurídica**, ambos com endereço profissional na Avenida Presidente Juscelino Kubitschek, nº 360, 12º andar – parte II, Vila Nova Conceição, São Paulo, Estado de São Paulo, CEP 04543-000, nomeiam e constituem seus procuradores, pelo presente instrumento particular de procuração **LÚCILA RANGEL BARBOSA**, brasileira, maior, advogada, inscrita na OAB/SP sob nº. 254.782, portadora da cédula de identidade nº. 33.856.793-8 - SSP/SP e do CPF nº. 531.034.679-15, **RANYERI RANGEL ALVES**, brasileiro, maior, assistente de legalização, portador da cédula de identidade nº. 33.856.794-X - SSP/SP e do CPF nº. 407.843.258-12, ambos com escritório na Avenida Marquês de São Vicente, 1619, 18º andar, Cj 1801, Barra Funda, na Capital do estado de São Paulo, CEP 01139-003, tel/fax. (11) 3104-4080, à qual confere amplos e ilimitados poderes para representá-la perante a Receita Federal do Brasil, Procuradorias da Fazenda Nacional, Estado e Município, Secretaria da Fazenda Estadual, Prefeitura Municipal, Caixa Econômica Federal - FGTS - Fundo De Garantia Por Tempo De Serviço, Junta Comercial, Ministério do Trabalho e Emprego, Superintendência Regional do Trabalho e Emprego, Ministério Público Federal, Ministério Público Estadual, Ministério Público do Trabalho, CETESB e SICAF, Polícia Militar – Auto de Vistoria do Corpo de Bombeiros, em qualquer comarca do território nacional, para fins de requerer certidões em geral, regularização de situação cadastral e fiscal, cadastramento/segunda via/alteração de senhas para acesso via web, Alvarás e Licenças de – Funcionamento, atualização de dados que compõem o CNPJ – Cadastro Nacional de Pessoa Jurídica, obter vistas e tomar ciência em processos administrativos, cancelamentos de protestos, solicitar informações em geral, assinar requerimentos, prestar declarações, realizar pagamentos de taxas e emolumentos, enfim, praticar todos os atos necessários ao bom e fiel desempenho deste mandato.

**Validade:** A presente procuração terá validade de 1 (um) ano a contar da data de emissão.

São Paulo, 28 de janeiro de 2025.

\_\_\_\_\_  
**PAULO ALEXANDRE COELHO ABRANCHES**  
Diretor Presidente

\_\_\_\_\_  
**VIVIANE DE OLIVEIRA SOARES**  
Diretora Jurídica

Este documento foi assinado digitalmente por Viviane De Oliveira Soares e Paulo Alexandre Coelho Abranches.  
Para verificar as assinaturas vá ao site <https://assinaturas.certisign.com.br:443> e utilize o código BFE3-536F-7200-EF83.

Este documento foi assinado digitalmente por Viviane De Oliveira Soares e Paulo Alexandre Coelho Abranches.  
Para verificar as assinaturas vá ao site <https://assinaturas.certisign.com.br:443> e utilize o código BFE3-536F-7200-EF83.