

E1 ENERGIA S.A.

CNPJ: 47.170.644/0001-91 – NIRE:2.330.005.049-5

Relatório da Administração – 2024

Senhores acionistas,

Em atenção com as disposições legais e estatutárias, a administração da E1 Energias S.A. apresenta o Relatório Anual referente ao exercício findo em 31 de dezembro de 2024, acompanhado das demonstrações contábeis elaboradas de acordo com a legislação brasileira aplicável.

A E1 Energia S.A., é uma sociedade de ações de capital fechado, registrada por um estatuto social, e pela legislação aplicável, em especial a Lei 6.404/76 e as normas internacionais de contabilidade, regulamentadas pelo Conselho Federal de Contabilidade, e tem como objetivo principal estruturação e implantação de projetos de energia renováveis, locação (sem disponibilização de operador) de equipamento para geração de energia de fonte renovável e participação em outras sociedades.

A administração da E1 Energia S.A. expressa seu agradecimento aos acionistas, clientes, colaboradores, fornecedores, prestadores de serviços e à comunidade com a qual mantém relacionamento, pelo apoio e confiança ao longo do exercício.

As demonstrações financeiras completas, referentes ao exercício encerrado em 31 de dezembro de 2024, encontram-se disponíveis na sede da Companhia para consulta dos senhores acionistas.

Por fim, a Diretoria da E1 Energia S.A. declara que revisou, discutiu e concordou com as demonstrações contábeis relativas ao exercício social encerrado em 31 de dezembro de 2024.

Fortaleza, 30 de abril de 2025.

E1 Energia S.A.

Carlos Eduardo de Barros

Diretor Presidente


E1 ENERGIA S.A.

Balancos patrimoniais Em 31 de dezembro de 2024 e 2023 (Em milhares de Reais)

Ativo	Nota	Controladora	
		2024	2023
Circulante			
Caixa e equivalentes de caixa	4	1	2
		<u>1</u>	<u>2</u>
Não circulante			
Partes relacionadas	5	77	77
Imobilizado	7	13	
		<u>90</u>	<u>77</u>
Total do ativo		<u><u>91</u></u>	<u><u>79</u></u>

Passivo e patrimônio líquido (passivo a descoberto)	Nota	Controladora	
		2024	2023
Circulante			
Fornecedores	8	77	77
		<u>77</u>	<u>77</u>
Não circulante			
Partes Relacionadas	5	23	
Provisão para passivo a descoberto	6	63.190	23.495
		<u>63.213</u>	<u>23.495</u>
Patrimônio líquido (passivo a descoberto)			
Capital social	10	9.321	9.321
Prejuízos acumulados		(72.520)	(32.815)
Patrimônio líquido atribuído aos acionistas controladores		<u>(63.199)</u>	<u>(23.494)</u>
Total do passivo e patrimônio líquido (passivo a descoberto)		<u><u>91</u></u>	<u><u>79</u></u>

As notas explicativas da Administração são parte integrante das demonstrações contábeis




SÉRGIO FERREIRA RODRIGUES
CPF: 231.978.543-40
CONTADOR / CRC-CE 13.424/O-6

E1 ENERGIA S.A.

Demonstrações do resultado Exercícios findos em 31 de dezembro de 2024 e 2023 (Em milhares de Reais)

	Nota	Controladora	
		2024	2023
(Despesas)/receitas operacionais			
Despesas comerciais, gerais e administrativas	11	(10)	-
Resultado de equivalência patrimonial	11	(39.999)	(21.828)
Outras receitas (despesas) operacionais, líquidas	12	-	2
Resultado operacional		(40.009)	(21.826)
Receitas financeiras		-	-
Despesas financeiras	13	(1)	-
Resultado financeiro, líquido		(1)	-
Resultado antes dos impostos sobre a renda		(40.010)	(21.826)
Imposto de Renda e Contribuição Social correntes		-	-
Prejuízo do exercício		(40.010)	(21.826)

As notas explicativas da Administração são parte integrante das demonstrações contábeis




SEÇÃO REGISTRO DE EMPRESAS
CPF: 221.978.545-02
CONTADOR / CRC-CE 13.424/0-6

E1 ENERGIA S.A.

Demonstrações dos fluxos de caixa - método indireto Exercícios findos em 31 de dezembro de 2024 e 2023 (Em milhares de Reais)

	Controladora	
	2024	2023
Fluxos de caixa das atividades operacionais		
Prejuízo do exercício	(40.010)	(21.826)
Itens que não afetam o caixa operacional		
Equivalência patrimonial	39.999	21.828
Lucro líquido ajustado	(11)	2
Variação das contas de ativo e passivo		
Fornecedores	-	77
Caixa líquido das atividades operacionais	(11)	79
Fluxos de caixa das atividades de investimento		
Empréstimos concedidos a partes relacionadas	-	(77)
Imobilizado	(13)	-
Caixa líquido das atividades de investimentos	(13)	(77)
Fluxos de caixa das atividades de financiamento		
Empréstimos recebidos de partes relacionadas	23	-
Caixa líquido das atividades de financiamentos	23	-
(Redução)/aumento líquido de caixa e equivalentes de caixa	(1)	2
Caixa e equivalentes de caixa no início do exercício	2	-
Caixa e equivalentes de caixa no final do exercício	1	2
(Redução)/aumento líquido de caixa e equivalentes de caixa	(1)	2

As notas explicativas da Administração são parte integrante das demonstrações contábeis




SÉRGIO FERREIRA RODRIGUES
CPF: 221.978.543/00
CONTADOR / CRC-CE 13.424/0-6

E1 ENERGIA S.A.

Demonstrações do resultado abrangente Exercícios findos em 31 de dezembro de 2024 e 2023 (Em milhares de Reais)

	Controladora	
	2024	2023
Prejuízo do exercício	(40.010)	(21.826)
Outros resultados abrangentes	-	-
Resultado abrangente total do exercício	<u>(40.010)</u>	<u>(21.826)</u>

As notas explicativas da Administração são parte integrante das demonstrações contábeis




SEÇÃO DE FERRAGENS E ACESSÓRIOS
CPF: 231.978.543-40
CONTADOR / CRC/CE 13.424/0-6

E1 ENERGIA S.A.

Demonstrações das mutações do patrimônio líquido (passivo a descoberto) Exercícios findos em 31 de dezembro de 2024 e 2023 (Em milhares de Reais)

	Capital social	Gastos com emissão de ações	Reserva de capital	Reserva de incentivos fiscais	Prejuízos acumulados	Resultado do exercício	Patrimônio líquido (passivo a descoberto) atribuído aos acionistas controladores
Saldos em 31 de dezembro de 2022	9.321	-	-	-	(14.477)	-	(5.156)
Prejuízo do exercício						(21.826)	(21.826)
Destinação do prejuízo do exercício					(21.826)	21.826	-
Outras mutações no patrimônio líquido					3.488		3.488
Saldos em 31 de dezembro de 2023	9.321	-	-	-	(32.815)	-	(23.494)
Prejuízo do exercício						(40.010)	(40.010)
Destinação do prejuízo do exercício					(40.010)	40.010	-
Outras mutações no patrimônio líquido					305		305
Saldos em 31 de dezembro de 2024	9.321	-	-	-	(72.520)	-	(63.199)

As notas explicativas da Administração são parte integrante das demonstrações contábeis



SÉRGIO FERREIRA RODRIGUES
CPF: 231.978.543-44
CONTADOR / CRC-CE 13.424/O-6

E1 ENERGIA S.A.

Notas explicativas da Administração às demonstrações contábeis Exercícios findos em 31 de dezembro de 2024 e 2023 (Em milhares de Reais, exceto quando indicado de outra forma)

1. Informações gerais

A E1 Energia S.A., com sede na Rua Desembargador Lauro Nogueira, nº 1.500, Sala 809, Papicu, Fortaleza, Ceará, CEP 60176-065, tem como objetivo social:

- a) Participação societária em outras sociedades de participações, exceto *holdings*.
- b) Manutenção e reparação de máquinas, aparelhos e materiais elétricos não especificados anteriormente;
- c) Atividades de coordenação e controle da operação da geração e transmissão de energia elétrica; e
- d) Aluguel de outras máquinas e equipamentos comerciais e industriais não especificados anteriormente, sem operador.

2. Resumo das principais práticas contábeis

As principais políticas contábeis adotadas na preparação dessas demonstrações contábeis estão descritas a seguir. As políticas foram aplicadas de modo consistente em todos os exercícios apresentados, salvo indicação contrária.

2.1. Base de preparação

As demonstrações contábeis foram preparadas de acordo com as práticas contábeis adotadas no Brasil (BR GAAP), que compreendem os pronunciamentos do Comitê de Pronunciamentos Contábeis (CPC) e a Lei nº 6.404 de 15 de dezembro de 1976, que dispõe sobre as Sociedades por Ações.

As demonstrações contábeis foram preparadas, considerando o custo histórico como base de valor (exceto quando exigido critério diferente).

As principais políticas contábeis aplicadas na preparação destas demonstrações contábeis estão definidas abaixo.

2.2. Uso de estimativas e julgamentos

A preparação das demonstrações contábeis requer o uso de certas estimativas críticas. Este fato também exige que a Administração da Companhia exerça uma maior capacidade de julgamento na aplicação das políticas contábeis da Companhia.

Como o julgamento da Administração envolve a determinação de estimativas relacionadas à probabilidade de eventos futuros, os

**Notas explicativas da Administração às demonstrações contábeis
Exercícios findos em 31 de dezembro de 2024 e 2023
(Em milhares de Reais, exceto quando indicado de outra forma)**

resultados reais eventualmente podem divergir dessas estimativas. Na preparação das demonstrações contábeis, a Companhia adotou algumas variáveis e premissas derivadas de sua experiência histórica, dentre outros fatores que entende como razoáveis e relevantes. Os resultados poderiam ser distintos dos estimados sobre premissas, variáveis ou condições diferentes.

2.3. Caixa e equivalentes de caixa

Caixa e equivalentes de caixa incluem os depósitos bancários e outros investimentos de curto prazo de alta liquidez, com vencimentos originais de até três meses e com risco insignificante de mudança de valor.

Instrumentos financeiros

Classificação - ativos e passivos financeiros

O CPC 48 contém três principais categorias de classificação para ativos financeiros: mensurados ao custo amortizado, ao valor justo por meio de outros resultados abrangentes (VJORA) e ao valor justo por meio do resultado (VJR).

Redução ao valor recuperável (*impairment*) - ativos financeiros e ativos contratuais

O novo modelo de perdas esperadas se aplicará aos ativos financeiros mensurados ao custo amortizado ou ao Valor Justo por meio de Outros Resultados Abrangentes - VJORA, com exceção de investimentos em instrumentos patrimoniais e ativos contratuais. As provisões para perdas esperadas foram mensuradas com base nas perdas de crédito esperadas para a vida inteira, ou seja, perdas de crédito que resultam de todos os possíveis eventos de inadimplência ao longo da vida esperada de um instrumento financeiro. As perdas estimadas foram calculadas com base na experiência real de perda de crédito nos últimos anos.

Compensação de instrumentos financeiros

Ativos e passivos financeiros são compensados e o valor líquido é reportado no balanço patrimonial quando há um direito legalmente aplicável de compensar os valores reconhecidos e há uma intenção de liquidá-los em uma base líquida, ou realizar o ativo e liquidar o passivo simultaneamente.

2.4. Outros créditos

**Notas explicativas da Administração às demonstrações contábeis
Exercícios findos em 31 de dezembro de 2024 e 2023
(Em milhares de Reais, exceto quando indicado de outra forma)**

Estas são demonstradas ao valor de custo ou de realização, dos dois, o menor, incluindo, quando aplicável, os rendimentos e as variações monetários auferidos.

2.5. Fornecedores e outras contas a pagar

As contas a pagar aos fornecedores e as outras contas a pagar são obrigações a pagar por bens ou serviços que foram adquiridos de fornecedores no curso normal dos negócios, sendo classificadas como passivos circulantes se o pagamento for devido no período de até um ano. Caso contrário, as contas a pagar são apresentadas como passivo não circulante.

Elas são, inicialmente, reconhecidas pelo valor justo e, subsequentemente, mensuradas pelo custo amortizado com o uso do método de taxa efetiva de juros. Na prática, são normalmente reconhecidas ao valor da fatura correspondente.

2.6. Provisão para passivo a descoberto

Nas demonstrações contábeis individuais da controladora, as informações financeiras de controladas são reconhecidas através do método de equivalência patrimonial.

2.7. Provisões

As provisões para ações judiciais (trabalhista, cíveis e tributárias) são reconhecidas quando: a Companhia tem uma obrigação presente ou não formalizada (*constructive obligation*) como resultado de eventos passados; é provável que uma saída de recursos seja necessária para liquidar a obrigação; e o valor tiver sido estimado com segurança. As provisões não são reconhecidas com relação às perdas operacionais futuras.

Quando houver uma série de obrigações similares, a probabilidade de liquidá-las é determinada levando-se em consideração a classe de obrigações como um todo. Uma provisão é reconhecida mesmo que a probabilidade de liquidação relacionada com qualquer item individual incluído na mesma classe de obrigações seja pequena.

As provisões são mensuradas pelo valor presente dos gastos que devem ser necessários para liquidar a obrigação, usando uma taxa antes de impostos, a qual reflita as avaliações atuais de mercado do valor temporal do dinheiro e dos riscos específicos da obrigação. O aumento

da obrigação em decorrência da passagem do tempo é reconhecido como despesa financeira.

2.8. Capital social

Ações ordinárias

Ações ordinárias são classificadas como patrimônio líquido. Custos adicionais diretamente atribuíveis à emissão de ações e opções de ações são reconhecidos como dedução do patrimônio líquido, líquido de quaisquer efeitos tributários.

Dividendos mínimos obrigatórios

Os dividendos mínimos obrigatórios conforme definido em estatuto são reconhecidos como passivo quando aplicável mediante a geração de lucros pela Companhia. Qualquer valor acima do mínimo obrigatório somente é provisionado na data em que são aprovados pelos acionistas, em Assembleia Geral.

2.9. Imposto de Renda e Contribuição Social corrente e diferido

Os impostos sobre a renda são reconhecidos na demonstração do resultado, exceto na proporção em que estiverem relacionados com itens reconhecidos diretamente no patrimônio líquido. Nesse caso, o imposto também é reconhecido no patrimônio líquido.

O encargo de imposto de renda e contribuição social é calculado com base nas leis tributárias promulgadas, ou substancialmente promulgadas, na data do balanço no país em que a Companhia atua e gera lucro tributável.

3. Gestão de risco financeiro

3.1. Fatores de risco financeiro

As atividades da Companhia a expõe a diversos riscos financeiros: risco de mercado (risco de taxa de juros), risco de crédito e risco de liquidez. O programa de gestão de risco da Companhia e suas controladas se concentram na imprevisibilidade dos mercados financeiros e busca minimizar potenciais efeitos adversos no desempenho financeiro da Companhia.

A gestão de risco é realizada pela Alta Administração da Companhia. A Alta Administração da Companhia identifica, avalia e protege a

**Notas explicativas da Administração às demonstrações contábeis
Exercícios findos em 31 de dezembro de 2024 e 2023
(Em milhares de Reais, exceto quando indicado de outra forma)**

Companhia contra eventuais riscos financeiros.

(a) *Risco de mercado*

Taxa de juros

O risco de taxa de juros decorre principalmente das aplicações financeiras e emissão de debêntures.

A Companhia monitora continuamente as taxas de juros e entende, apesar dos valores serem significativos, que o risco é reduzido em função de tais debêntures serem amortizadas periodicamente.

A Administração monitora as previsões contínuas das exigências de liquidez da Companhia para assegurar que haja caixa suficiente para atender às necessidades operacionais.

(b) *Risco de crédito*

O risco de crédito decorre de caixa e equivalentes de caixa, depósitos em bancos e instituições financeiras.

Para bancos e instituições financeiras, são aceitos somente títulos de entidades consideradas de primeira linha, portanto, a Administração entende que não há risco de crédito associado às essas operações.

(c) *Risco de liquidez*

A previsão de fluxo de caixa é realizada pela Administração da Companhia.

A Administração monitora as previsões contínuas das exigências de liquidez da Companhia para assegurar que ela tenha caixa suficiente para atender às necessidades operacionais.

Essa previsão leva em consideração os planos de financiamento da dívida da Companhia, cumprimento de cláusulas, cumprimento das metas internas do quociente do balanço patrimonial e, se aplicável, exigências regulatórias externas ou legais - por exemplo, restrições de moeda.

O controle de liquidez e do fluxo de caixa da Companhia é acompanhado diariamente, de modo a garantir que a geração de caixa e a captação prévia de recursos, quando necessário, sejam suficientes para a manutenção do seu cronograma de compromissos. Os principais passivos da Companhia e suas controladas é o mútuo com partes relacionadas e o empréstimo decorrente da emissão de notas comerciais.

Notas explicativas da Administração às demonstrações contábeis
Exercícios findos em 31 de dezembro de 2024 e 2023
(Em milhares de Reais, exceto quando indicado de outra forma)

3.2. Instrumentos financeiros por categoria

	Controladora	
	2024	2023
Custo amortizado		
<i>Ativos, conforme o balanço patrimonial</i>		
Caixa e equivalentes de caixa	1	2
Partes relacionadas	77	77
	<u>2024</u>	<u>2023</u>
Outros passivos, conforme o balanço patrimonial		
Fornecedores	77	77
Partes relacionadas	23	0

4. Caixa e equivalentes de caixa

	Controladora	
	2024	2023
Caixa	-	-
Conta corrente	-	-
Aplicações financeiras	1	2
	<u>1</u>	<u>2</u>

As aplicações financeiras de curto prazo e de alta liquidez são prontamente conversíveis em um montante conhecido de caixa e estão sujeitas a um insignificante risco de mudança de valor. Esses investimentos financeiros se referem substancialmente a instrumentos de renda fixa.

5. Partes relacionadas

Composição

	Controladora	
	2024	2023
Partes relacionadas ativas		
E1 Energias Renováveis S.A.	77	77
	<u>77</u>	<u>77</u>

	Controladora	
	2024	2023
Partes relacionadas passivas		
E1 Energias Renováveis S.A.	23	-
	<u>23</u>	<u>-</u>

Outras transações

	Controladora	
	2024	2023
Outras transações com partes relacionadas		
Fornecedores partes relacionadas	77	77

6. Provisão para passivo a descoberto

E1 ENERGIA S.A.

Notas explicativas da Administração às demonstrações contábeis Exercícios findos em 31 de dezembro de 2024 e 2023 (Em milhares de Reais, exceto quando indicado de outra forma)

	Controladora	
	2024	2023
Composição do passivo a descoberto		
Provisão para perdas em investimentos	63.190	23.495
	<u>63.190</u>	<u>23.495</u>

	Controle	Participação %	Controladora	
			2024	2023
<u>Mantidos pelo método de equivalência patrimonial</u>				
GDS Energia Renovável S.A	Direto	99.42%	63.190	23.495
			<u>63.190</u>	<u>23.495</u>

	Controladora	
	2024	2023
Movimentação do passivo a descoberto		
Saldo inicial em 1 de janeiro	(23.495)	(5.156)
Equivalência patrimonial	(39.999)	(18.339)
Efeito de ajustes no patrimônio líquido das controladas	304	-
Saldo inicial em 31 de dezembro	<u>(23.495)</u>	<u>(23.495)</u>

7. Imobilizado

	Taxa média de depreciação a.a.	Controladora	
		2024	2023
Máquinas e equipamentos	10%	14	-
(-) Depreciação acumulada		(1)	-
Total líquido do imobilizado		<u>13</u>	<u>-</u>

8. Fornecedores

	Controladora	
	2024	2023
Fornecedores partes relacionadas	77	77
	<u>77</u>	<u>77</u>

9. Provisões para contingências

A Administração, com base nas informações de seus assessores jurídicos, na análise das demandas judiciais e em experiências anteriores, julgou que não há provisões para contingências classificadas como perdas prováveis para serem reconhecidas nas demonstrações contábeis de 31 de dezembro de 2024 e 2023.

Adicionalmente, a Companhia e suas controladas não possui processos judiciais classificados com probabilidade de perda possível.

E1 ENERGIA S.A.

Notas explicativas da Administração às demonstrações contábeis Exercícios findos em 31 de dezembro de 2024 e 2023 (Em milhares de Reais, exceto quando indicado de outra forma)

10. Capital social

O capital social da Companhia é de R\$ R\$ 9.321 em 31 de dezembro de 2024 (R\$ 9.321 em 31 de dezembro de 2022), aportado pelo acionista:

Acionistas	Participação %	Quantidade de Ações em 2024 (unidade)	Controladora	
			2024	2023
E1 Energias Renováveis S.A.	100%	9.321	9.321	9.321
	100%	9.321	9.321	9.321

11. Despesas por natureza

	Controladora	
	2024	2023
Resultado de equivalência patrimonial	(39.999)	(21.828)
Serviços de terceiros	(7)	-
Depreciação	(1)	-
Taxas diversas	(1)	-
Telefonia	(1)	-
	<u>(40.009)</u>	<u>(21.828)</u>

12. Outras receitas por natureza


	Controladora	
	2024	2023
Outras receitas	-	2
	<u>-</u>	<u>2</u>

13. Resultado financeiro

	Controladora	
	2024	2023
Despesas financeiras		
Despesas bancárias	(1)	-
	<u>(1)</u>	<u>-</u>

14. Eventos subsequentes

Não ocorreram fatos relevantes entre a data final do exercício e a data de aprovação da emissão dessas demonstrações contábeis.



SÉRGIO FERREIRA RODRIGUES
CPF: 231.978.543-00
CONTADOR / CRC-CE 13.424/D-6