



JUCESP PROTOCOLO  
0.609.598/22-3



## GUASSUPI PARTICIPAÇÕES S

NIRE 3530053591-0

CNPJ n. 33.572.572/0001-02

### Ata da Assembleia Geral Ordinária realizada em 10 de maio de 2022.

**Local e hora:** na sede da “**Companhia**”, localizada na Rua Ferreira de Araújo, 186, cjto. 710, parte, CEP 05428-000, cidade de São Paulo, Estado de São Paulo, às 12h00 (doze horas).

**Mesa:** Sr. Edson Luiz Diegoli, Presidente. Sr. Jediel Lima da Rocha, Secretário.

**Convocação:** independente de convocação nos termos do permissivo legal constante do Art. 124, §4º da Lei n. 6.404, de 15 de dezembro de 1976, conforme posteriormente alterada (“**Lei das S.A.**”).

**Presença:** acionistas presentes titulares da totalidade das ações representativas do capital social da Companhia, conforme assinaturas lançadas no “Livro de Presença de Acionistas”.

**Ordem do dia:** (i) tomar as contas dos administradores, examinar, discutir e votar as Demonstrações Financeiras, o Relatório da Administração, o Relatório dos Auditores Independentes, todos referentes ao exercício findo de 31 de dezembro de 2021; e (ii) deliberar sobre a proposta da administração referente à destinação do resultado do exercício social encerrado em 31 de dezembro de 2021.

**Deliberações:** por unanimidade, observadas as restrições legais ao exercício do direito de voto, sem qualquer reserva, ressalva, oposição ou protestos dos presentes, foram adotadas as seguintes deliberações.

1. Considerar sanadas a falta de observância ao prazo de publicação dos documentos da administração e a falta de publicação de anúncios, com base nos permissivos constantes no Artigo 133, §3º e §4º, da Lei das S.A.,
2. Aprovar o Relatório da Administração, o Relatório dos Auditores Independentes, o Balanço Patrimonial e as demais Demonstrações Financeiras, todos relativos ao exercício social encerrado em 31 de dezembro de 2021, publicados eletronicamente no sítio eletrônico da Companhia, no endereço <http://www.guassupiparticipacoes.com.br>, e na Central de Balanços – CB do Sistema Público de Escrituração Digital – SPED, em 19 de abril de 2022, conforme via em anexo, que passa a fazer parte integrante deste ato como **Anexo I**, nos termos do disposto no art. 294 da Lei das S.A., e na Portaria do Ministério da Economia nº 12.071, de 7 de outubro de 2021.
3. Registrar que a Companhia apurou prejuízos no exercício findo em 31 de dezembro de 2021, no valor de R\$20.874.810,47 (vinte milhões, oitocentos e setenta e quatro mil, oitocentos e dez reais, e quarenta e sete centavos).
4. Aprovar a proposta da administração sobre o acréscimo da conta de Prejuízos Acumulados da Companhia, por força do registro do prejuízo no exercício de 2021, no valor de R\$20.874.810,47 (vinte milhões, oitocentos e setenta e quatro mil, oitocentos e dez reais, e quarenta e sete centavos), sem qualquer destinação para a conta de Reserva Legal ou mesmo para distribuição de dividendos aos acionistas.

Este documento foi assinado digitalmente por Jediel Lima Da Rocha e Edson Luiz Diegoli.  
Para verificar as assinaturas vá ao site <https://oab.portaideassinaturas.com.br:443> e utilize o código D070-0510-BC42-CD80.



Ata de Assembleia Geral Ordinária de GUASSUPI PARTICIPAÇÕES S.A.,  
realizada em 10 de maio de 2022.

5. Autorizar a administração da Companhia a tomar todas as providências necessárias para o cumprimento do quanto aprovado nesta assembleia.

**Documentos:** ficaram arquivados na sede da Companhia, numerados seguidamente e rubricado pela mesa o Relatório da Administração, o Relatório dos Auditores Independentes, o Balanço Patrimonial e as demais Demonstrações Financeiras, todos relativos ao exercício social encerrado em 31 de dezembro de 2021.

**Encerramento:** nada mais havendo a tratar, foram encerrados os trabalhos e lavrada esta ata, na forma de sumário, sendo ela cópia fiel daquela lançada no Livro de Atas de Assembleias Gerais da Companhia, que, tendo sido lida e achada conforme, foi por todos assinada. **Acionistas:** Quebra Dentes Fundo de Investimento em Participações – Infraestrutura (presente por seu representante Sr. João Carlos Falbo Mansur)

São Paulo, 10 de maio de 2022.

**Mesa:**

\_\_\_\_\_  
**Edson Luiz Diegoli**  
Presidente

\_\_\_\_\_  
**Jediel Lima da Rocha**  
Secretário

N/Ref.: 07213401-2098



Este documento foi assinado digitalmente por Jediel Lima Da Rocha e Edson Luiz Diegoli.  
Para verificar as assinaturas vá ao site <https://oab.portaldeassinaturas.com.br:443> e utilize o código D070-0510-BC42-CD80.

DUCESP  
PROTOCOLO DE ASSINATURA(S)  
010522

O documento acima foi proposto para assinatura digital na plataforma Portal OAB. Para verificar as assinaturas clique no link: <https://oab.portaldeassinaturas.com.br/Verificar/D070-0510-BC42-CD80> ou vá até o site <https://oab.portaldeassinaturas.com.br:443> e utilize o código abaixo para verificar se este documento é válido.

Código para verificação: D070-0510-BC42-CD80



**Hash do Documento**

B39E2089EF8F122AE5A31F73C4A8EA0FEC00A898EC0F038953E92E9F81958E51

O(s) nome(s) indicado(s) para assinatura, bem como seu(s) status em 10/05/2022 é(são) :

Jediel Lima da Rocha - 584.323.536-04 em 10/05/2022 15:34  
UTC-03:00

**Tipo:** Certificado Digital

Edson Luiz Diegoli - 416.549.279-53 em 10/05/2022 15:03 UTC-  
03:00

**Tipo:** Certificado Digital



WU:ESP  
01 05 22

**Demonstrações Financeiras Individuais e  
Consolidadas**

**Guassupi Participações S.A.**

31 de dezembro de 2021  
com Relatório do Auditor Independente



## **Guassupi Participações S.A.**

### **Demonstrações financeiras individuais e consolidadas**

31 de dezembro de 2021

#### Índice

Relatório do auditor independente sobre as demonstrações financeiras individuais e consolidadas.....	1
Demonstrações financeiras individuais e consolidadas auditadas	
Balancos patrimoniais.....	6
Demonstrações dos resultados.....	8
Demonstrações dos resultados abrangentes.....	9
Demonstrações das mutações do patrimônio líquido.....	10
Demonstrações dos fluxos de caixa.....	11
Notas explicativas às demonstrações financeiras demonstrações financeiras individuais e consolidadas.....	12



Building a better  
working world

## Relatório do auditor independente sobre as demonstrações financeiras individuais e consolidadas

A  
Diretoria e Conselho de Administração da  
**Guassupi Participações S.A.**  
São Paulo (SP)

### Opinião

Examinamos as demonstrações financeiras individuais e consolidadas da Quevedos Energética S.A. (Companhia) identificadas como controladora e consolidado, respectivamente, que compreendem o balanço patrimonial em 31 de dezembro de 2021 e as respectivas demonstrações do resultado, do resultado abrangente, das mutações do patrimônio líquido e dos fluxos de caixa para o exercício findo nessa data, bem como as correspondentes notas explicativas, incluindo o resumo das principais políticas contábeis.

Em nossa opinião, as demonstrações financeiras acima referidas apresentam adequadamente, em todos os aspectos relevantes, a posição patrimonial e financeira, individual e consolidada, da Companhia em 31 de dezembro de 2021, o desempenho individual e consolidado de suas operações e os seus respectivos fluxos de caixa individuais e consolidados para o exercício findo nessa data, de acordo com as práticas contábeis adotadas no Brasil.

### Base para opinião

Nossa auditoria foi conduzida de acordo com as normas brasileiras e internacionais de auditoria. Nossas responsabilidades, em conformidade com tais normas, estão descritas na seção a seguir, intitulada "Responsabilidades do auditor pela auditoria das demonstrações financeiras individuais e consolidadas". Somos independentes em relação à Companhia, de acordo com os princípios éticos relevantes previstos no Código de Ética Profissional do Contador e nas normas profissionais emitidas pelo Conselho Federal de Contabilidade, e cumprimos com as demais responsabilidades éticas de acordo com essas normas. Acreditamos que a evidência de auditoria obtida é suficiente e apropriada para fundamentar nossa opinião.

### Principais assuntos de auditoria

Principais assuntos de auditoria são aqueles que, em nosso julgamento profissional, foram os mais significativos em nossa auditoria do exercício corrente. Esses assuntos foram tratados no contexto de nossa auditoria das demonstrações financeiras individuais e consolidadas como um todo e na formação de nossa opinião sobre essas demonstrações financeiras individuais e consolidadas e, portanto, não expressamos uma opinião separada sobre esses assuntos. Para o assunto abaixo, a descrição de como nossa auditoria tratou o assunto, incluindo quaisquer comentários sobre os resultados de nossos procedimentos, é apresentado no contexto das demonstrações financeiras individuais e consolidadas tomadas em conjunto.





Building a better  
working world



### Recuperação do ativo imobilizado - fase pré-operacional e fase inicial de operação

Conforme divulgado nas notas explicativas 1, a Companhia é controladora de quatro pequenas centrais hidroelétricas as quais encontram-se em fase pré-operacional e fase inicial de operação, as quais tem realizado investimentos relevantes na construção de suas barragens e usinas. Como consequência, necessitam de aportes de seus acionistas e financiamentos de terceiros para a conclusão da construção das respectivas plantas e início de suas operações. A recuperação do investimento realizado pela Companhia no ativo imobilizado depende do sucesso na implementação do seu plano de negócios e os resultados de suas operações futuras. Por essas razões, consideramos a recuperação do ativo imobilizado, como um assunto significativo em nossa auditoria.

Como nossa auditoria conduziu esse assunto:

Nós executamos procedimentos para avaliar e desafiar as premissas utilizadas pela Diretoria na elaboração do seu plano de negócios. Dentre esses procedimentos, efetuamos: (i) avaliação da exatidão e integridade dos valores capitalizados bem como as informações utilizadas nas projeções; (ii) efetuamos leitura das atas de reunião da Diretoria a fim de compreender a continuidade dos planos futuros e identificar potenciais informações contraditórias; (iii) para as controladas ainda não em operação, verificamos a evolução física das obras, (iv) verificamos autorizações regulatórias obtidas da Agência Nacional de Energia Elétrica ANEEL requeridas início das operações, e; (iv) avaliamos a adequação das divulgações da Companhia em relação a esse assunto.

Baseados no resultado dos procedimentos de auditoria efetuados, que estão consistentes com a avaliação da Diretoria, consideramos aceitáveis as estimativas preparadas pela Diretoria, assim como as respectivas divulgações na nota explicativa 1, no contexto das demonstrações financeiras individuais e consolidadas tomadas em conjunto.

### **Responsabilidades da diretoria e da governança pelas demonstrações financeiras individuais e consolidadas**

A Diretoria é responsável pela elaboração e adequada apresentação das demonstrações financeiras individuais e consolidadas de acordo com as práticas contábeis adotadas no Brasil, e pelos controles internos que ela determinou como necessários para permitir a elaboração de demonstrações financeiras individuais e consolidadas livres de distorção relevante, independentemente se causada por fraude ou erro.

Na elaboração das demonstrações financeiras individuais e consolidadas, a Diretoria é responsável pela avaliação da capacidade de a Companhia continuar operando, divulgando, quando aplicável, os assuntos relacionados com a sua continuidade operacional e o uso dessa base contábil na elaboração das demonstrações financeiras individuais e consolidadas, a não ser que a Diretoria pretenda liquidar a Companhia ou cessar suas operações, ou não tenha nenhuma alternativa realista para evitar o encerramento das operações.

Os responsáveis pela governança da Companhia são aqueles com responsabilidade pela supervisão do processo de elaboração das demonstrações financeiras individuais e consolidadas.

DUCEAP  
01 05 22



Building a better  
working world

## **Responsabilidades do auditor pela auditoria das demonstrações financeiras individuais e consolidadas**

Nossos objetivos são obter segurança razoável de que as demonstrações financeiras individuais e consolidadas, tomadas em conjunto, estão livres de distorção relevante, independentemente se causada por fraude ou erro, e emitir relatório de auditoria contendo nossa opinião. Segurança razoável é um alto nível de segurança, mas não uma garantia de que a auditoria realizada de acordo com as normas brasileiras e internacionais de auditoria sempre detecta as eventuais distorções relevantes existentes. As distorções podem ser decorrentes de fraude ou erro e são consideradas relevantes quando, individualmente ou em conjunto, possam influenciar, dentro de uma perspectiva razoável, as decisões econômicas dos usuários tomadas com base nas referidas demonstrações financeiras individuais e consolidadas.

Como parte da auditoria realizada de acordo com as normas brasileiras e internacionais de auditoria, exercemos julgamento profissional e mantemos ceticismo profissional ao longo da auditoria. Além disso:

- Identificamos e avaliamos os riscos de distorção relevante nas demonstrações financeiras individuais e consolidadas, independentemente se causada por fraude ou erro, planejamos e executamos procedimentos de auditoria em resposta a tais riscos, bem como obtivemos evidência de auditoria apropriada e suficiente para fundamentar nossa opinião. O risco de não detecção de distorção relevante resultante de fraude é maior do que o proveniente de erro, já que a fraude pode envolver o ato de burlar os controles internos, conluio, falsificação, omissão ou representações falsas intencionais.
- Obtivemos entendimento dos controles internos relevantes para a auditoria para planejarmos procedimentos de auditoria apropriados às circunstâncias, mas, não, com o objetivo de expressarmos opinião sobre a eficácia dos controles internos da Companhia.
- Avaliamos a adequação das políticas contábeis utilizadas e a razoabilidade das estimativas contábeis e respectivas divulgações feitas pela Diretoria.
- Concluímos sobre a adequação do uso, pela Diretoria, da base contábil de continuidade operacional e, com base nas evidências de auditoria obtidas, se existe incerteza relevante em relação a eventos ou condições que possam levantar dúvida significativa em relação à capacidade de continuidade operacional da Companhia. Se concluímos que existe incerteza relevante, devemos chamar atenção em nosso relatório de auditoria para as respectivas divulgações nas demonstrações financeiras individuais e consolidadas ou incluir modificação em nossa opinião, se as divulgações forem inadequadas. Nossas conclusões estão fundamentadas nas evidências de auditoria obtidas até a data de nosso relatório. Todavia, eventos ou condições futuras podem levar a Companhia a não mais se manter em continuidade operacional.
- Avaliamos a apresentação geral, a estrutura e o conteúdo das demonstrações financeiras individuais e consolidadas, inclusive as divulgações e se as demonstrações financeiras individuais e consolidadas representam as correspondentes transações e os eventos de maneira compatível com o objetivo de apresentação adequada.

DUCESP  
01 06 22



Building a better  
working world


Comunicamo-nos com os responsáveis pela governança a respeito, entre outros aspectos, do alcance e da época dos trabalhos de auditoria planejados e das constatações significativas de auditoria, inclusive as eventuais deficiências significativas nos controles internos que identificamos durante nossos trabalhos.

Dos assuntos que foram objeto de comunicação com os responsáveis pela governança, determinamos aqueles que foram considerados como mais significativos na auditoria das demonstrações financeiras individuais e consolidadas do exercício corrente e que, dessa maneira, constituem os principais assuntos de auditoria. Descrevemos esses assuntos em nosso relatório de auditoria, a menos que lei ou regulamento tenha proibido divulgação pública do assunto, ou quando, em circunstâncias extremamente raras, determinarmos que o assunto não deve ser comunicado em nosso relatório porque as consequências adversas de tal comunicação podem, dentro de uma perspectiva razoável, superar os benefícios da comunicação para o interesse público.

Blumenau, 25 de março de 2022.

ERNST & YOUNG  
Auditores Independentes S.S.  
CRC-SC-000048/F-0

Cleverson Luís Lescowicz  
Contador CRC-SC-027535/O-0



## Guassupi Participações S.A.

### Balancos Patrimoniais

31 de dezembro de 2021

(Valores expressos em milhares de reais)

	Notas	Controladora		Consolidado	
		31/12/2021	31/12/2020	31/12/2021	31/12/2020
Ativo circulante					
Caixa e equivalentes de caixa	4	12.493	51.979	28.625	77.928
Contas a receber	5	-	-	2.868	2.843
Tributos a recuperar		39	-	226	129
Outras contas a receber		-	-	7	3
Total do ativo circulante		12.532	51.979	31.726	80.903
Ativo não circulante					
Depósitos judiciais	6	-	-	3.732	3.593
Partes relacionadas	7	198.380	56.475	-	-
Investimentos	8	46.730	58.250	-	-
Imobilizado	9	-	-	540.933	365.101
Intangível		-	-	1.176	1.170
Total do ativo não circulante		245.110	114.725	545.841	369.864
Total do ativo		257.642	166.704	577.567	450.767



## Guassupi Participações S.A.


### Balanços Patrimoniais

31 de dezembro de 2021

(Valores expressos em milhares de reais)

	Notas	Controladora		Consolidado	
		31/12/2021	31/12/2020	31/12/2021	31/12/2020
Passivo circulante					
Empréstimos e debêntures	10	82.976	10.508	106.303	13.080
Fornecedores	11	1	12	7.163	2.368
Obrigações sociais e trabalhistas		-	-	99	80
Tributos a recolher		44	30	873	694
Tributos diferidos		-	-	85	88
Total do passivo circulante		83.021	10.550	114.523	16.310
Passivo não circulante					
Empréstimos e debêntures	10	64.891	86.497	354.265	364.597
Partes relacionadas	7	60.949	-	60.948	-
Provisão para gastos ambientais	12	-	-	607	522
Provisão para contingências	13	-	-	184	-
Total do passivo não circulante		125.840	86.497	416.004	365.119
Patrimônio líquido	14				
Capital social		76.188	76.188	76.188	76.188
Prejuízos acumulados		(6.531)	(2.336)	(6.531)	(2.336)
Prejuízos do exercício		(20.876)	(4.195)	(20.876)	(4.195)
Patrimônio líquido		48.781	69.657	48.781	69.657
Participações dos acionistas não controladores		-	-	(1.741)	(319)
Total do patrimônio líquido		48.781	69.657	47.040	69.338
Total do passivo		257.642	166.704	577.567	450.767

As notas explicativas são parte integrante das demonstrações financeiras individuais e consolidadas.



## Guassupi Participações S.A.

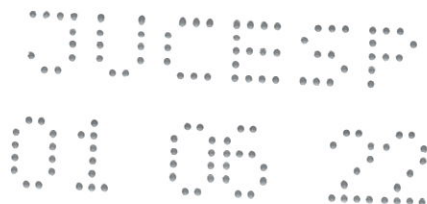
### Demonstrações dos resultados

Exercício findo em 31 de dezembro de 2021

(Valores expressos em milhares de reais)

	Notas	Controladora		Consolidado	
		31/12/2021	31/12/2020	31/12/2021	31/12/2020
Receita operacional líquida	15	-	-	34.116	13.230
Custo do serviço prestado	16	-	-	(17.209)	(5.366)
Resultado bruto		-	-	16.907	7.864
Despesas operacionais					
Despesas administrativas e gerais	16	(384)	(470)	(5.732)	(4.427)
Equivalência patrimonial	8	(11.520)	(2.787)	-	-
Outras receitas/despesas		-	-	179	(132)
		(11.904)	(3.257)	(5.553)	(4.559)
Resultado antes do resultado financeiro		(11.904)	(3.257)	11.354	3.305
Resultado financeiro	17				
Receitas financeiras		581	1	719	55
Despesas financeiras		(9.372)	(939)	(33.060)	(7.063)
		(8.791)	(938)	(32.341)	(7.008)
Resultado antes dos impostos		(20.695)	(4.195)	(20.987)	(3.703)
IRPJ/CSLL corrente	18	(181)	-	(1.314)	(751)
IRPJ/CSLL diferidos	18	-	-	3	(88)
Prejuízo do exercício		(20.876)	(4.195)	(22.298)	(4.542)
Resultado dos acionistas não controladores		-	-	(1.422)	(347)
Prejuízo do exercício		(20.876)	(4.195)	(20.876)	(4.195)
Prejuízo por ação (em R\$)		(0,34)	(0,07)	(0,34)	(0,07)

As notas explicativas são parte integrante das demonstrações financeiras individuais e consolidadas.



## Guassupi Participações S.A.

### Demonstrações dos resultados abrangentes

Exercício findo em 31 de dezembro de 2021

(Valores expressos em milhares de reais)

Notas	Controladora		Consolidado	
	31/12/2021	31/12/2020	31/12/2021	31/12/2020
Prejuízo do exercício	(20.876)	(4.195)	(20.876)	(4.195)
Outros resultados abrangentes	-	-	-	-
Total dos resultados abrangentes	<u>(20.876)</u>	<u>(4.195)</u>	<u>(20.876)</u>	<u>(4.195)</u>

As notas explicativas são parte integrante das demonstrações financeiras individuais e consolidadas.

## Guassupi Participações S.A.


### Demonstrações das mutações do patrimônio líquido

Exercício findo em 31 de dezembro de 2021

(Valores expressos em milhares de reais)

	Capital social	Adiantamento para futuro aumento de capital	Prejuízos acumulados	Total	Participação de Minoritários	Total Patrimônio Líquido
Saldos em 31 de dezembro de 2019	49.248	26.940	(2.336)	73.852	28	73.880
Integralização de capital	26.940	(26.940)	-	-	-	-
Prejuízo do exercício	-	-	(4.195)	(4.195)	(347)	(4.542)
Saldos em 31 de dezembro de 2020	76.188	-	(6.531)	69.657	(319)	69.338
Prejuízo do exercício	-	-	(20.876)	(20.876)	(1.422)	(22.298)
Saldos em 31 de dezembro de 2021	<b>76.188</b>	<b>-</b>	<b>(27.407)</b>	<b>48.781</b>	<b>(1.741)</b>	<b>47.040</b>

As notas explicativas são parte integrante das demonstrações financeiras individuais e consolidadas.



## Guassupi Participações S.A.


### Demonstrações dos fluxos de caixa

Exercício findo em 31 de dezembro de 2021

(Valores expressos em milhares de reais)

	Controladora		Consolidado	
	31/12/2021	31/12/2020	31/12/2021	31/12/2020
Fluxo de caixa das atividades operacionais				
Resultado antes dos impostos	<b>(20.695)</b>	(4.195)	<b>(20.987)</b>	(3.703)
Depreciação	-	-	<b>5.747</b>	1.629
Juros de empréstimos	<b>8.146</b>	937	<b>25.636</b>	6.874
Resultado de equivalência	<b>11.520</b>	2.797	-	-
Baixas do imobilizado	-	-	-	337
Provisão de contingências	-	-	<b>184</b>	-
Redução (aumento) em:				
Contas a receber	-	-	<b>(25)</b>	2.843
Tributos a recuperar	<b>(39)</b>	-	<b>(97)</b>	(105)
Outras contas a receber	-	-	<b>(143)</b>	(2.770)
Aumento (redução) em:				
Fornecedores	<b>(11)</b>	(5)	<b>4.805</b>	5.341
Obrigações sociais e trabalhistas	-	-	<b>19</b>	7
Tributos a recolher	<b>(167)</b>	30	<b>(1.135)</b>	(947)
Caixa líquido gerado pelas atividades operacionais	<b>(1.246)</b>	(436)	<b>14.004</b>	9.506
Atividades de investimentos				
Aquisição de ativo imobilizado	-	-	<b>(153.417)</b>	(128.913)
Adições de intangível	-	-	<b>(6)</b>	(12)
Caixa líquido gerado nas atividades de investimentos	-	-	<b>(153.423)</b>	(128.925)
Atividades de financiamentos				
Captações, juros, atualização e custos de empréstimos	<b>60.974</b>	129.968	<b>60.974</b>	129.968
Partes relacionadas	<b>(80.956)</b>	(43.657)	<b>60.948</b>	-
Pagamentos de empréstimos	<b>(18.258)</b>	(33.900)	<b>(31.806)</b>	(159.167)
Caixa líquido gerado nas atividades de financiamento	<b>(38.240)</b>	52.411	<b>90.116</b>	(29.199)
Variação líquida de caixa e equivalentes de caixa	<b>(39.486)</b>	51.975	<b>(49.303)</b>	(148.618)
Caixa e equivalentes de caixa no início do exercício	<b>51.979</b>	4	<b>77.928</b>	226.546
Caixa e equivalentes de caixa no fim do exercício	<b>12.493</b>	51.979	<b>28.625</b>	77.928
Variação líquida no caixa e equivalentes de caixa	<b>(39.486)</b>	51.975	<b>(49.303)</b>	(148.618)

As notas explicativas são parte integrante das demonstrações financeiras individuais e consolidadas.



## **Guassupi Participações S.A.**

### **Notas explicativas às demonstrações financeiras individuais e consolidadas**

31 de dezembro de 2021

(Valores expressos em milhares de reais)

## **1. Contexto operacional**

A Guassupi Participações S.A. (“Guassupi” ou Companhia), com sede em São Paulo na rua Ferreira de Araújo, nº 186, no bairro Pinheiros - Estado de São Paulo é uma sociedade por ações constituída em 09 de maio de 2019. A Companhia tem como objeto social qualquer atividade relacionada a holdings de instituições não-financeiras, observando a estrutura prevista em acordo de acionistas, com a participação em outras companhias, sociedades ou consórcios, como acionista, sócia ou consorciada.

A Companhia opera sob participações em companhias que exploram do potencial hidrelétrico dos rios Toropi e Guassupi, sub bacias 76, bacia hidrográfica do Rio Uruguai, na região de Quevedos, Julio Castilho e São Martinho da Serra no estado do Rio Grande do Sul.

A Companhia requer investimentos e apoio financeiro para a continuidade de investimento na infraestrutura operacional de suas investidas na data de divulgação deste relatório, a diretoria administrativa confirma que os acionistas possuem capacidade e intenção suficientes para fornecer o suporte financeiro necessário para a referida Companhia continuar seus investimentos e para posterior operações como uma atividade contínua, proporcionalmente à sua participação acionária.


A autorização para conclusão da preparação destas demonstrações financeiras individuais e consolidadas ocorreu na reunião de diretoria realizada em 25 de março de 2022.

### **1.1. Companhias controladas**

#### Quevedos Energética S.A. (“Quevedos”)

A Companhia opera sob exploração do potencial hidrelétrico do Rio Toropi, sub-bacia 76, bacia hidrográfica do Rio Uruguai, localizada nos municípios de Quevedos e Júlio Castilho no estado do Rio Grande do Sul através de regime de autorização concedida pela Agência Nacional de Energia Elétrica ANEEL através da Resolução Autorizativa nº 3.890, de 29 de janeiro de 2013 com vencimento original em 30 anos após a emissão da resolução autorizativa.

A geradora terá potência instalada de 22.360 kW e potência líquida de 22.025 kW, da capacidade instalada a Companhia possui venda contratada de 9.000 kW do período de 2022 a 2051 através do leilão A-4 de 2019. No mês de junho de 2020 a Companhia iniciou suas operações e começou a gerar energia.



## **Guassupi Participações S.A.**

**Notas explicativas às demonstrações financeiras individuais e consolidadas**--Continuação  
31 de dezembro de 2021  
(Valores expressos em milhares de reais)

### **1. Contexto operacional**--Continuação

#### **1.1. Companhias controladas**--Continuação

##### Salto do Guassupi Energética S.A. ("Salto")

A Companhia opera sob exploração do potencial hidrelétrico do Rio Guassupi, sub-bacia 76, bacia hidrográfica do Rio Uruguai, localizada nos municípios de Júlio Castilho e São Matinho da Serra no estado do Rio Grande do Sul através de regime de autorização concedida pela Agência Nacional de Energia Elétrica ANEEL através da Resolução Autorizativa n° 3.931, de 26 de fevereiro de 2013 com vencimento original em 30 anos após a emissão da resolução autorizativa.

A geradora terá potência instalada de 12.199 kW e potência líquida de 12.016 kW, da capacidade instalada a Companhia possui venda contratada de 5.000 kW do período de 2022 a 2051 através do leilão A-4 de 2019. No mês de dezembro de 2020 a Companhia iniciou suas operações e começou a gerar energia.

##### Rincão São Miguel Energética S.A. ("São Miguel")


A Companhia opera sob exploração do potencial hidrelétrico do Rio Toropi, sub-bacia 76, bacia hidrográfica do Rio Uruguai, localizada nos municípios de Quevedos e São Matinho da Serra no estado do Rio Grande do Sul através de regime de autorização concedida pela Agência Nacional de Energia Elétrica ANEEL através da Resolução Autorizativa n° 3.889, de 29 de janeiro de 2013 com vencimento original em 30 anos após a emissão da resolução autorizativa.

A geradora terá potência instalada de 9.750 kW e potência líquida de 9.603 kW e tem previsão para o início das operações no primeiro semestre de 2022.

##### Rincão dos Albinos Energética S.A. ("Albinos")

A Companhia opera sob exploração do potencial hidrelétrico do Rio Toropi, sub-bacia 76, bacia hidrográfica do Rio Uruguai, localizada nos municípios de Quevedos e São Matinho da Serra no estado do Rio Grande do Sul através de regime de autorização concedida pela Agência Nacional de Energia Elétrica ANEEL através da Resolução Autorizativa n° 3.888, de 29 de janeiro de 2013 com vencimento original em 30 anos após a emissão da resolução autorizativa.

A geradora terá potência instalada de 16.453 kW e potência líquida de 16.206 kW e tem previsão para o início das operações no primeiro semestre de 2022.



## **Guassupi Participações S.A.**

**Notas explicativas às demonstrações financeiras individuais e consolidadas**--Continuação  
31 de dezembro de 2021  
(Valores expressos em milhares de reais)

### **1. Contexto operacional**--Continuação

#### **1.2. Efeitos pandemia do COVID-19**

Em dezembro de 2019, um novo agente de coronavírus, denominado COVID 19, foi relatado na China. Com isto, a Organização Mundial de Saúde declarou o COVID 19, como uma “Emergência em Saúde Pública de Interesse Internacional”.

Com base nas melhores informações disponíveis, a Companhia evidenciou que os principais impactos do COVID 19 foi a redução na velocidade da construção das usinas, gerando um pequeno atraso no início das operações.

A administração da Companhia está tomando medidas para reduzir quaisquer outros impactos do COVID 19 em seus negócios e com isto, vem elaborando planos de contingências para manter a continuidade de seus negócios.


### **2. Políticas contábeis**

As demonstrações financeiras individuais e consolidadas foram preparadas e estão sendo apresentadas de acordo com as práticas contábeis adotadas no Brasil emitidas pelo Comitê de Pronunciamentos Contábeis (CPCs). As práticas contábeis adotadas no Brasil compreendem os Pronunciamentos, Interpretações e Orientações emitidos pelo Comitê de Pronunciamentos Contábeis (CPC), que foram aprovados pelo Conselho Federal de Contabilidade (CFC). A Companhia adotou os pronunciamentos, interpretações e orientações emitidos pelo CPC, que estavam em vigor em 31 de dezembro de 2021.

As demonstrações financeiras individuais e consolidadas foram preparadas com base no custo histórico, exceto pelas propriedades para investimento, instrumentos financeiros derivativos, ativos relacionados a instrumentos de dívida ou patrimoniais e contraprestações contingentes que foram mensurados pelo valor justo, e apresentam informações comparativas em relação ao exercício anterior.

Ativos e passivos são classificados conforme seu grau de liquidez e exigibilidade. Os mesmos são classificados como circulante quando provável que sua realização ou liquidação ocorra nos próximos 12 (doze) meses. Caso contrário, são demonstrados como não circulante.

As principais políticas contábeis aplicadas na preparação destas demonstrações financeiras individuais e consolidadas estão definidas a seguir. Essas políticas vêm sendo aplicadas de modo consistente em todos os exercícios apresentados, salvo disposição em contrário.



## **Guassupi Participações S.A.**

**Notas explicativas às demonstrações financeiras individuais e consolidadas**--Continuação  
31 de dezembro de 2021  
(Valores expressos em milhares de reais)

### **2. Políticas contábeis**--Continuação

As demonstrações financeiras individuais e consolidadas foram elaboradas com base em diversas bases de avaliação utilizadas nas estimativas contábeis. As estimativas contábeis envolvidas na preparação das demonstrações financeiras individuais e consolidadas foram baseadas em fatores objetivos e subjetivos, com base no julgamento da administração para determinação do valor adequado a ser registrado nas demonstrações financeiras. Itens significativos sujeitos a estimativas incluem: a seleção de vidas úteis do ativo imobilizado e o imposto de renda e contribuição social diferidos.

A liquidação das transações envolvendo essas estimativas poderá resultar em valores significativamente divergentes dos registrados nas demonstrações financeiras individuais e consolidadas devido às imprecisões inerentes ao processo de sua determinação. A Companhia revisa suas estimativas e premissas anualmente.


Essas demonstrações financeiras individuais e consolidadas são apresentadas em reais, que é a moeda funcional da Companhia, exceto quando indicado de outro modo. Todos os valores apresentados nestas demonstrações financeiras individuais e consolidadas estão expressos em milhares de reais e foram arredondados para o valor mais próximo, exceto quando indicado de outra forma.

#### **2.1. Base para consolidação**

As demonstrações financeiras consolidadas incluem a Companhia e suas controladas. A consolidação de uma controlada tem início quando a Companhia obtiver o controle e finaliza quando a Companhia deixa de exercer o mencionado controle. Ativo, passivo e resultado de uma controlada adquirida ou alienada durante o exercício são incluídos nas demonstrações financeiras consolidadas a partir da data em que a Companhia obtiver controle até a data em que a Companhia deixar de exercer o controle sobre a controlada.

Os investimentos nas demonstrações financeiras da Companhia em suas controladas são contabilizados com base no método da equivalência patrimonial. Na consolidação todos os ativos e passivos, resultados, receitas, despesas e fluxos de caixa, relacionados com transações entre controladora e controladas, são totalmente eliminados na consolidação.

Entre os principais procedimentos e ajustes de consolidação estão as seguintes eliminações: (i) Saldos das contas de ativos e passivos, bem como dos valores de receitas e despesas entre as empresas controladora e controlada, segundo a natureza contábil, de forma que as demonstrações financeiras consolidadas representem saldos de contas a receber e a pagar efetivamente com terceiros; e (ii) Investimento correspondente às participações no patrimônio líquido e no resultado do exercício da empresa controlada.



## Guassupi Participações S.A.

**Notas explicativas às demonstrações financeiras individuais e consolidadas**--Continuação  
31 de dezembro de 2021  
(Valores expressos em milhares de reais)

### 2. Políticas contábeis--Continuação

#### 2.2. Investimentos em controladas

Controlada é uma entidade sobre a qual a Companhia exerce influência significativa. Influência significativa é o poder de participar das decisões sobre políticas financeiras e operacionais de uma investida, mas sem que haja o controle individual ou conjunto destas políticas. O investimento da Companhia em suas controladas, é contabilizado com base no método da equivalência patrimonial. As participações societárias nas controladas são apresentadas na demonstração do resultado como equivalência patrimonial, representando o lucro líquido atribuível aos acionistas da controlada.

	<u>31/12/2021</u>	<u>31/12/2020</u>
Rincão São Miguel Energética S.A.	89%	89%
Rincão dos Albinos S.A.	89%	89%
Quevedos Energética S.A.	89%	89%
Salto do Guassupi Energética S.A.	89%	89%


#### 2.3. Caixa e equivalentes de caixa

Os equivalentes de caixa são mantidos com a finalidade de atender a compromissos de caixa de curto prazo. A Companhia e suas controladas consideram equivalentes de caixa uma aplicação financeira de conversibilidade imediata em um montante conhecido de caixa e estando sujeita a um insignificante risco de mudança de valor de mercado.

#### 2.4. Imobilizado

O imobilizado é registrado ao custo de aquisição ou construção, acrescido, quando aplicável, de juros capitalizados durante o período de construção, líquido de depreciação acumulada e de provisão para redução ao valor recuperável de ativos para os bens paralisados e sem expectativa de reutilização ou realização, quando aplicável.

A depreciação é reconhecida no resultado baseando-se no método linear de acordo com a vida útil estimada de cada parte de um item do imobilizado, já que esse método é o que melhor reflete o padrão de consumo de benefícios econômicos futuros incorporados no ativo. As taxas de depreciação para os ativos de usinas hidrelétricas estão de acordo com a Resolução Normativa nº 474/12, emitida pela ANEEL, onde novas taxas anuais de depreciação para os ativos em serviço foram estabelecidas, a partir de 1º de janeiro de 2012, alterando as tabelas I e XVI do Manual de Controle Patrimonial do Setor Elétrico - MCPSE, aprovado pela Resolução Normativa nº 367/09. As taxas de depreciação refletem a vida útil dos ativos e são as utilizadas pela Companhia e suas controladas para a depreciação dos seus ativos imobilizados.



## Guassupi Participações S.A.

**Notas explicativas às demonstrações financeiras individuais e consolidadas**--Continuação  
31 de dezembro de 2021  
(Valores expressos em milhares de reais)

### 2. Políticas contábeis--Continuação

#### 2.4. Imobilizado--Continuação

Um item do imobilizado é baixado após alienação ou quando não há benefícios econômico-futuros resultantes do uso contínuo do ativo. Os ganhos e as perdas em alienações são apurados comparando-se o produto da venda com o valor residual contábil e são reconhecidos na demonstração do resultado.

#### 2.5. Intangível


Ativos intangíveis adquiridos separadamente são mensurados ao custo no momento do seu reconhecimento inicial. Após o reconhecimento inicial, os ativos intangíveis são apresentados ao custo, menos amortização acumulada e perdas acumuladas de valor recuperável. Não há ativos intangíveis gerados internamente. Os ativos intangíveis são formados substancialmente por autorização de servidão.

#### 2.6. Reconhecimento de receita

As receitas são mensuradas pelo valor justo da contraprestação recebida ou a receber, líquida de quaisquer contraprestações variáveis. A receita é reconhecida em bases mensais e quando existe evidência convincente de que houve: (i) a identificação dos direitos e obrigações do contrato com o cliente; (ii) a identificação da obrigação de desempenho presente no contrato; (iii) a determinação do preço para cada tipo de transação; (iv) a alocação do preço da transação às obrigações de desempenho estipuladas no contrato; e (v) a satisfação as obrigações de desempenho do contrato. Uma receita não é reconhecida se há uma incerteza significativa na sua realização.

Os principais critérios de reconhecimento e mensuração, estão apresentados a seguir:

- (I) Suprimento de energia: A receita é reconhecida com base na quantidade de energia contratada e com preços especificadas nos termos dos contratos de fornecimento. A Companhia poderá vender a energia produzida em dois ambientes:
  - (a) *Suprimento de energia - ambiente regulado*: a comercialização da energia elétrica ocorre para os agentes distribuidores, sendo o preço da energia estabelecido pelo Órgão Regulador por meio de leilões de energia. Neste ambiente foi destinado o limite de 80% da garantia física, que será iniciado a partir de janeiro de 2022; e



## Guassupi Participações S.A.

**Notas explicativas às demonstrações financeiras individuais e consolidadas**--Continuação  
31 de dezembro de 2021  
(Valores expressos em milhares de reais)

### 2. Políticas contábeis--Continuação

#### 2.6. Reconhecimento de receita--Continuação

(b) *Suprimento de energia - ambiente livre*: a comercialização de energia elétrica ocorre por meio de livre negociação de preços e condições entre as partes, por meio de contratos bilaterais, no qual foi destinado 20% da garantia física, a partir de janeiro de 2022. No exercício de 2020 toda energia gerada foi negociada em ambiente livre.

(II) Ajuste positivo CCEE: a receita é reconhecida pelo valor justo da contraprestação a receber quando o excedente de energia produzido, após a alocação de energia no MRE, é comercializado no âmbito da CCEE. A contraprestação corresponde a multiplicação da quantidade de energia vendida pelo PLD.

#### 2.7. Tributos

##### Tributos sobre as vendas

As receitas de vendas estão sujeitas aos seguintes impostos e contribuições, pelas seguintes alíquotas básicas:

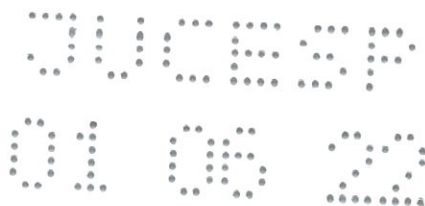
- Programa de Integração Social (PIS) - 0,65%; e
- Contribuição para Financiamento da Seguridade Social (COFINS) 3%;
- Imposto Sobre Circulação de Mercadorias e Serviços (ICMS) 0% a 30%.

Esses tributos são deduzidos das receitas de vendas, as quais estão apresentadas na demonstração de resultado pelo seu valor líquido.

##### Imposto de renda e contribuição social - correntes

Ativos e passivos tributários correntes do último exercício e de anos anteriores são mensurados ao valor recuperável esperado ou a recolher para as autoridades fiscais. As alíquotas de imposto e as leis tributárias usadas para calcular o montante são aquelas que estão em vigor ou substancialmente em vigor na data do balanço.

O imposto de renda e a contribuição social sobre o lucro líquido são computados tendo por base o regime do denominado "lucro presumido regime de competência". As antecipações ou valores passíveis de compensação são demonstrados no ativo circulante ou não circulante, de acordo com a previsão de sua realização.



## Guassupi Participações S.A.

**Notas explicativas às demonstrações financeiras individuais e consolidadas**--Continuação  
31 de dezembro de 2021  
(Valores expressos em milhares de reais)

### 2. Políticas contábeis--Continuação

#### 2.7. Tributos--Continuação

##### Imposto de renda e contribuição social - diferidos

Um ativo fiscal diferido é reconhecido em relação aos prejuízos fiscais e diferenças temporárias dedutíveis não utilizados, na extensão em que seja provável que lucros tributáveis futuros estarão disponíveis, contra os quais serão utilizados. Ativos fiscais diferidos são revisados a cada data de balanço e são reduzidos na extensão em que sua realização não seja mais provável.

Ativos fiscais diferidos são mensurados com base nas alíquotas que se espera aplicar às diferenças temporárias quando elas forem revertidas, baseando-se nas alíquotas que foram decretadas até a data do balanço.

#### 2.8. Perda por redução ao valor recuperável de ativos não financeiros

A administração revisa anualmente o valor contábil líquido dos ativos com o objetivo de avaliar eventos ou mudanças nas circunstâncias econômicas, operacionais ou tecnológicas que possam indicar deterioração ou perda de seu valor recuperável. Sendo tais evidências identificadas e o valor contábil líquido exceder o valor recuperável, é constituída provisão para desvalorização ajustando o valor contábil líquido ao valor recuperável. O valor recuperável de um ativo ou de determinada unidade geradora de caixa é definido como sendo o maior entre o valor em uso e o valor líquido de venda.

Na estimativa do valor em uso do ativo, os fluxos de caixa futuros estimados são descontados ao seu valor presente, utilizando uma taxa de desconto antes dos impostos que reflita o custo médio ponderado de capital para o negócio em que opera a unidade geradora de caixa. O valor líquido de venda é determinado, sempre que possível, com base em contrato de venda firme em uma transação em bases comutativas, entre partes conhecedoras e interessadas, ajustado por despesas atribuíveis à venda do ativo, ou, quando não há contrato de venda firme, com base no preço de mercado de um mercado ativo, ou no preço da transação mais recente com ativos semelhantes. A perda por desvalorização do ativo é reconhecida no resultado de forma consistente com a função do ativo sujeito à perda.

#### 2.9. Classificação corrente versus não corrente

A Companhia e suas controladas apresentam ativos e passivos no balanço patrimonial com base na classificação circulante / não circulante. Um ativo é classificado no circulante quando:

- Se espera realizá-lo ou se pretende vendê-lo ou consumi-lo no ciclo operacional normal;
- For mantido principalmente para negociação;

## **Guassupi Participações S.A.**

**Notas explicativas às demonstrações financeiras individuais e consolidadas**--Continuação  
31 de dezembro de 2021  
(Valores expressos em milhares de reais)

## **2. Políticas contábeis**--Continuação

### **2.9. Classificação corrente versus não corrente**--Continuação

- Se espera realizá-lo dentro de 12 meses após o período de divulgação; ou
- Caixa ou equivalentes de caixa, a menos que haja restrições quando à sua troca ou seja utilizado para liquidar um passivo por, pelo menos, 12 meses após o período de divulgação.

Todos os demais ativos são classificados como não circulantes.

Um passivo é classificado no circulante quando:

- Se espera liquidá-lo no ciclo operacional normal;
- For mantido principalmente para negociação;
- Se espera realizá-lo dentro de 12 meses após o período de divulgação; ou
- Não há direito incondicional para diferir a liquidação do passivo por, pelo menos, 12 meses após o período de divulgação.

A Companhia e suas controladas classificam todos os demais passivos no não circulante.

### **2.10. Custo das debêntures**


Custos de debêntures diretamente relacionados com a aquisição, construção ou produção de um ativo que necessariamente requer um tempo significativo para ser concluído para fins de uso ou venda são capitalizados como parte do custo do correspondente ativo. Todos os demais custos de debêntures são registrados em despesa no período em que são incorridos. Custos de debêntures compreendem juros e outros custos incorridos por uma entidade relativos à debênture.

### **2.11. Demonstrações dos fluxos de caixa**

As demonstrações dos fluxos de caixa foram preparadas pelo método indireto e estão apresentadas de acordo com o pronunciamento contábil CPC 03 (R2) - Demonstração dos Fluxos de Caixa, emitido pelo CPC.

### **2.12. Pronunciamentos novos ou revisados aplicados pela primeira vez em 2021**

A Companhia aplicou pela primeira vez certas normas e alterações, que são válidas para períodos anuais iniciados em 1º de janeiro de 2021 ou após essa data. A Companhia decidiu não adotar antecipadamente nenhuma outra norma, interpretação ou alteração que tenham sido emitidas, mas ainda não estejam vigentes.



## Guassupi Participações S.A.

**Notas explicativas às demonstrações financeiras individuais e consolidadas--Continuação**  
31 de dezembro de 2021  
(Valores expressos em milhares de reais)

### 2. Políticas contábeis--Continuação

#### 2.12. Pronunciamentos novos ou revisados aplicados pela primeira vez em 2021-- Continuação

##### 2.12.1. Alterações no CPC 06 (R2), CPC 11, CPC 38, CPC 40 (R1) e CPC 48: Reforma da Taxa de Juros de Referência

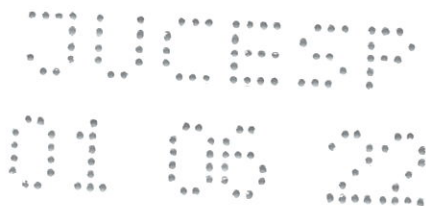
As alterações aos Pronunciamentos CPC 38 e 48 fornecem exceções temporárias que endereçam os efeitos das demonstrações financeiras quando uma taxa de certificado de depósito interbancário é substituída com uma alternativa por uma taxa quase que livre de risco. As alterações incluem os seguintes expedientes práticos:

- Um expediente prático que requer mudanças contratuais, ou mudanças nos fluxos de caixa que são diretamente requeridas pela reforma, a serem tratadas como mudanças na taxa de juros flutuante, equivalente ao movimento numa taxa de mercado;
- Permite mudanças requeridas pela reforma a serem feitas nas designações e documentações de hedge, sem que o relacionamento de hedge seja descontinuado;
- Fornece exceção temporária para entidades estarem de acordo com o requerimento de separadamente identificável quando um instrumento com taxa livre de risco é designado como hedge de um componente de risco.

Essas alterações não impactaram as demonstrações financeiras individuais e consolidadas da Companhia. A Companhia pretende usar os expedientes práticos nos períodos futuros se eles se tornarem aplicáveis.

##### 2.12.2. Alterações no CPC 06 (R2): Benefícios Relacionados à Covid-19 Concedidos para Arrendatários em Contratos de Arrendamento que vão além de 30 de junho de 2021

As alterações preveem concessão aos arrendatários na aplicação das orientações do CPC 06 (R2) sobre a modificação do contrato de arrendamento, ao contabilizar os benefícios relacionados como consequência direta da pandemia Covid-19. Como um expediente prático, um arrendatário pode optar por não avaliar se um benefício relacionado à Covid-19 concedido pelo arrendador é uma modificação do contrato de arrendamento. O arrendatário que fizer essa opção deve contabilizar qualquer mudança no pagamento do arrendamento resultante do benefício concedido no contrato de arrendamento relacionada ao Covid-19 da mesma forma que contabilizaria a mudança aplicando o CPC 06 (R2) se a mudança não fosse uma modificação do contrato de arrendamento.



## **Guassupi Participações S.A.**

**Notas explicativas às demonstrações financeiras individuais e consolidadas**--Continuação  
31 de dezembro de 2021  
(Valores expressos em milhares de reais)

### **2. Políticas contábeis**--Continuação

- 2.12.2. Alterações no CPC 06 (R2): Benefícios Relacionados à Covid-19 Concedidos para Arrendatários em Contratos de Arrendamento que vão além de 30 de junho de 2021--Continuação

A alteração pretendia a ser aplicada até 30 de junho de 2021, mas como o impacto da pandemia do Covid-19 pode continuar, em 31 de março de 2021, o CPC estendeu o período da aplicação deste expediente prático para de 30 junho de 2022. Essa alteração entra em vigor para exercícios sociais iniciados em, ou após, 1º de janeiro de 2021. No entanto, a Companhia ainda não recebeu benefícios concedidos para arrendatários relacionados à Covid-19, mas planeja aplicar o expediente prático quando disponível dentro do período da norma.

#### **2.13. Normas emitidas, mas ainda não vigentes**

As normas e interpretações novas e alteradas emitidas, mas não ainda em vigor até a data de emissão das demonstrações financeiras da Companhia, estão descritas a seguir. A Companhia pretende adotar essas normas e interpretações novas e alteradas, se cabível, quando entrarem em vigor.

### **3. Julgamentos, estimativas e premissas contábeis significativas**

#### Julgamentos

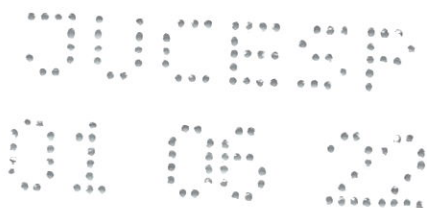
A preparação das demonstrações financeiras individuais e consolidadas da Companhia requer que a administração faça julgamentos e estimativas e adote premissas que afetam os valores apresentados de receitas, despesas, ativos e passivos, bem como as divulgações de passivos contingentes, na data-base das demonstrações financeiras.

No processo de aplicação das políticas contábeis da Companhia, a administração fez os seguintes julgamentos que têm efeito mais significativo sobre os valores reconhecidos nas demonstrações financeiras.

#### Estimativas e premissas

As demonstrações financeiras individuais e consolidadas foram elaboradas com apoio em diversas bases de avaliação utilizadas nas estimativas contábeis. As estimativas contábeis envolvidas na preparação das demonstrações financeiras individuais e consolidadas foram apoiadas em fatores objetivos e subjetivos, com base no julgamento da administração para determinação do valor adequado a ser registrado nas demonstrações financeiras.

A liquidação das transações envolvendo estas estimativas poderá resultar em valores significativamente divergentes dos registrados nas demonstrações financeiras individuais e consolidadas devido ao tratamento probabilístico inerente ao processo de estimativa. A Companhia e suas controladas revisam suas estimativas anualmente.



## Guassupi Participações S.A.

**Notas explicativas às demonstrações financeiras individuais e consolidadas**--Continuação  
31 de dezembro de 2021  
(Valores expressos em milhares de reais)

As principais premissas relativas a fontes de incerteza nas estimativas futuras e outras importantes fontes de incerteza em estimativas na data de reporte, envolvendo risco significativo de causar um ajuste significativo no valor contábil dos ativos e passivos no próximo exercício financeiro, são discutidas a seguir.

### Perda por redução ao valor recuperável de ativos não financeiros


Uma perda por redução ao valor recuperável existe quando o valor contábil de um ativo ou unidade geradora de caixa excede o seu valor recuperável, que é o maior entre o valor justo líquido das despesas de venda e o valor em uso. O cálculo do valor justo líquido das despesas de venda é baseado em informações disponíveis de transações de venda de ativos similares ou preços de mercado menos as despesas de venda. O cálculo do valor em uso é baseado no modelo de fluxo de caixa descontado. Os fluxos de caixa derivam do orçamento para os próximos cinco anos e não incluem atividades de reorganização com as quais o Grupo ainda não tenha se comprometido ou investimentos futuros significativos que melhorarão a base de ativos da unidade geradora de caixa objeto de teste. O valor recuperável é sensível à taxa de desconto utilizada no método de fluxo de caixa descontado, bem como aos recebimentos de caixa futuros esperados e à taxa de crescimento utilizada para fins de extrapolação.

## 4. Caixa e equivalentes de caixa

Conforme demonstrado a seguir, compreendem os saldos de depósitos bancários em contas correntes e aplicações financeiras:

	Controladora		Consolidado	
	31/12/2021	31/12/2020	31/12/2021	31/12/2020
Bancos	-	1	11.684	8
Aplicações financeiras	12.493	51.978	16.941	77.920
	<u>12.493</u>	<u>51.979</u>	<u>28.625</u>	<u>77.928</u>

Compreendem depósitos bancários à vista e aplicações financeiras automáticas em renda fixa em CDBs remuneradas 100% das taxas do Certificado de Depósito Interbancário (CDI).



## Guassupi Participações S.A.

Notas explicativas às demonstrações financeiras individuais e consolidadas--Continuação  
31 de dezembro de 2021

(Valores expressos em milhares de reais)

### 5. Contas a receber

O saldo em 31 de dezembro de 2021 é substancialmente constituído pelos valores faturados no mês de dezembro, o qual será recebido em 1 parcela a partir do mês subsequentes ao fato gerador, conforme definido no contrato de comercialização de energia elétrica.

	Consolidado	
	31/12/2021	31/12/2020
Contas a receber	2.868	2.843
	<u>2.868</u>	<u>2.843</u>


Durante o exercício findo em 31 de dezembro de 2021, nenhuma provisão para créditos de liquidação duvidosa foi constituída, em decorrência da não apresentação de histórico de perdas e/ou expectativas de perdas nas contas a receber de clientes.

### 6. Depósitos judiciais

As Controladas são autoras de processos judiciais, nos quais reivindicam a posse definitiva de terrenos por desapropriação, os saldos de depósitos judiciais são assim representados:

	Consolidado	
	31/12/2021	31/12/2020
Desapropriações	3.732	3.593
	<u>3.732</u>	<u>3.593</u>





## Guassupi Participações S.A.

Notas explicativas às demonstrações financeiras individuais e consolidadas--Continuação  
31 de dezembro de 2021  
(Valores expressos em milhares de reais)


### 8. Investimentos

Os investimentos da Companhia em suas controladas estão representados pelos seguintes saldos em de 31 de dezembro de 2021:

Nome	País	Ativo	Passivo	Patrimônio Líquido
Rincão São Miguel Energética S.A.	Brasil	127.950	122.405	5.545
Rincão dos Albinos S.A.	Brasil	188.103	185.739	2.364
Quevedos Energética S.A.	Brasil	141.700	123.800	17.900
Salto do Guassupi Energética S.A.	Brasil	107.279	88.099	19.180
Nome	Resultado do Exercício	% Partic.	Resultado Equivalência	Valor do Investimento
Rincão São Miguel Energética S.A.	(596)	89,00%	(530)	5.699
Rincão dos Albinos S.A.	(1.251)	89,00%	(1.113)	2.701
Quevedos Energética S.A.	(7.498)	89,00%	(6.674)	18.673
Salto do Guassupi Energética S.A.	(3.598)	89,00%	(3.203)	19.657
<b>Total dos Investimentos</b>	<b>(12.943)</b>		<b>(11.520)</b>	<b>46.730</b>

Os investimentos da Companhia em suas controladas estão representados pelos seguintes saldos em de 31 de dezembro de 2020:

Nome	País	Ativo	Passivo	Patrimônio Líquido
Rincão São Miguel Energética S.A.	Brasil	62.255	56.114	6.141
Rincão dos Albinos S.A.	Brasil	88.839	85.224	3.615
Quevedos Energética S.A.	Brasil	142.120	116.722	25.398
Salto do Guassupi Energética S.A.	Brasil	105.574	82.796	22.778
Nome	Resultado do Exercício	% Partic.	Resultado Equivalência	Valor do Investimento
Rincão São Miguel Energética S.A.	(566)	89,00%	(504)	6.230
Rincão dos Albinos S.A.	(1.670)	89,00%	(1.486)	3.815
Quevedos Energética S.A.	(343)	89,00%	(304)	25.347
Salto do Guassupi Energética S.A.	(555)	89,00%	(493)	22.859
<b>Total dos Investimentos</b>	<b>(3.134)</b>		<b>(2.787)</b>	<b>58.251</b>



## Guassupi Participações S.A.

**Notas explicativas às demonstrações financeiras individuais e consolidadas**--Continuação  
31 de dezembro de 2021  
(Valores expressos em milhares de reais)


### 9. Imobilizado

Refere-se ao ativo construído das usinas e redes de transmissão, reconhecidos pelo custo de construção e aquisição e depreciados em conformidade com a vida útil definida pela Resolução n° 674/2015 da ANEEL. Os detalhes do ativo imobilizado consolidado da Companhia estão demonstrados a seguir:

	Taxa de depreciação	Consolidado	
		31/12/2021	31/12/2020
<b>Custo de aquisição</b>			
Terrenos		24.659	24.880
Máquinas e equipamentos		81.258	55.085
Veículos		54	54
Edificações		148.911	73.007
Móveis e utensílios		20	11
Imobilizado em curso		293.422	213.708
		<b>548.324</b>	<b>366.745</b>
<b>Depreciação acumulada</b>			
Veículos	20%	(3)	(2)
Edificações	2% a 4%	(4.019)	(792)
Máquinas e equipamentos	2,5 % a 16,66%	(3.356)	(846)
Móveis e utensílios	6,25%	(13)	(4)
		<b>(7.391)</b>	<b>(1.644)</b>
<b>Total do imobilizado</b>		<b>540.933</b>	<b>365.101</b>

Em 31 de dezembro de 2021 os ativos imobilizados, que compõe a unidade geradora de caixa, foram submetidos à análise de recuperabilidade e não foram identificadas informações que resultassem em reconhecimento de perda por redução ao valor recuperável.

A análise foi realizada utilizando a metodologia do valor presente dos fluxos de caixa livres futuros, de forma a estimar o potencial do investimento frente ao seu valor atual. Como premissas, foram consideradas as melhores projeções de longo prazo, aliadas a parâmetros macroeconômicos divulgados no mercado.



## Guassupi Participações S.A.

Notas explicativas às demonstrações financeiras individuais e consolidadas--Continuação  
31 de dezembro de 2021  
(Valores expressos em milhares de reais)


### 9. Imobilizado--Continuação

#### Movimentações no ativo imobilizado consolidado em dezembro de 2021

	Taxa de depreciação	31/12/2020	Adição	Depreciação	Baixa	Transferência	31/12/2021
<b>Custo de aquisição</b>							
Terrenos		24.880	(221)	-	-	-	24.659
Máquinas e equipamentos		55.085	1.073	-	(10)	25.110	81.258
Edificações		73.007	252	-	-	75.652	148.911
Veículos		54	-	-	-	-	54
Móveis e utensílios		11	-	-	-	9	20
Imobilizado em curso		213.708	180.485	-	-	(100.771)	293.422
		<b>366.745</b>	<b>181.589</b>	<b>-</b>	<b>(10)</b>	<b>-</b>	<b>548.324</b>
<b>Depreciação acumulada</b>							
Veículos	20%	(2)	-	(16)	-	15	(3)
Edificações	2% a 4%	(792)	-	(3.227)	-	-	(4.019)
Máquinas e equipamentos	2,5 % a 16,66%	(846)	-	(2.495)	-	(15)	(3.356)
Móveis e utensílios	6,25%	(4)	-	(9)	-	-	(13)
		<b>(1.644)</b>	<b>-</b>	<b>(5.747)</b>	<b>-</b>	<b>-</b>	<b>(7.391)</b>
Total do imobilizado		<b>365.101</b>	<b>181.589</b>	<b>(5.747)</b>	<b>(10)</b>	<b>-</b>	<b>540.933</b>

#### Movimentações no ativo imobilizado consolidado em dezembro de 2020

	31/12/2019	Adição	Depreciação	Baixa	Transferência	31/12/2020
<b>Custo de aquisição</b>						
Terrenos	24.386	1.005	-	-	(511)	24.880
Máquinas e equipamentos	-	-	-	-	55.085	55.085
Edificações	-	2	-	-	73.005	73.007
Veículos	54	-	-	-	-	54
Móveis e utensílios	-	-	-	-	11	11
Imobilizado em curso	200.872	148.167	-	(7.741)	(127.590)	213.708
	<b>225.312</b>	<b>149.174</b>	<b>-</b>	<b>(7.741)</b>	<b>-</b>	<b>366.745</b>
<b>Depreciação acumulada</b>						
Veículos	(15)	-	(2)	-	15	(2)
Edificações	-	-	(792)	-	-	(792)
Máquinas e equipamentos	-	-	(831)	-	(15)	(846)
Móveis e utensílios	-	-	(4)	-	-	(4)
	<b>(15)</b>	<b>-</b>	<b>(1.629)</b>	<b>-</b>	<b>-</b>	<b>(1.644)</b>
Total do imobilizado	<b>225.297</b>	<b>149.174</b>	<b>(1.629)</b>	<b>(7.741)</b>	<b>-</b>	<b>365.101</b>



## Guassupi Participações S.A.

Notas explicativas às demonstrações financeiras individuais e consolidadas--Continuação  
31 de dezembro de 2021  
(Valores expressos em milhares de reais)

### 10. Empréstimos e debêntures

A Companhia e suas controladas possuem as seguintes emissões até 31 de dezembro de 2021:

Companhia	Banco	Data de Emissão	Data de Vencimento	Data do 1º Pagamento	Remuneração	Valor	Agente Fiduciário
Guassupi	Itaú Unibanco S.A	17/12/2020	17/12/2025	17/07/2021	DI + 2,25% a.a.	100.000	Pentágono S.A.
Guassupi	BTG Pactual	05/11/2021	05/05/2022	05/05/2022	DI + 2,50 a.a.	60.000	
Quevedos	Itaú Unibanco S.A	15/12/2019	15/12/2037	15/06/2021	IPCA + 4,525 a.a.	90.000	Pentágono S.A.
Salto	Itaú Unibanco S.A	15/12/2019	15/12/2037	15/06/2021	IPCA + 4,525 a.a.	50.000	Pentágono S.A.
Albinos	Itaú Unibanco S.A	15/12/2019	15/06/2037	15/06/2022	IPCA + 5,0128% a.a.	78.000	Pentágono S.A.
São Miguel	Itaú Unibanco S.A	15/12/2019	15/06/2037	15/06/2022	IPCA + 5,0128% a.a.	48.000	Pentágono S.A.
<b>Total captado</b>						<b>426.000</b>	


Os empréstimos e debêntures captados são para construção das PCHs (controladas). Os empréstimos e financiamentos e debêntures possuem o seguinte saldo na data dos balanços:

Encargos	Controladora		Consolidado	
	31/12/2021	31/12/2020	31/12/2021	31/12/2020
Capital de giro				
BTG Pactual	DI+2,52%a.a.	60.974	-	60.974
Debêntures				
Itaú S.A.	IPCA+4,53%a.a.	86.893	-	399.594
Itaú S.A.	IPCA+5,01%a.a.	-	-	144.958
Itaú S.A.	DI+2,25%a.a.	-	97.005	135.714
		<u>147.867</u>	<u>97.005</u>	<u>460.568</u>
Circulante		82.976	10.508	106.303
Não circulante		64.891	86.497	354.265
				13.080
				364.597

#### Mapa de movimentação de empréstimos e debêntures

A seguir demonstramos a movimentação:

	Controladora	Consolidado
<b>Saldo em 31 de dezembro de 2019</b>	-	380.263
Juros, atualização e custos de captação	937	9.066
Pagamentos	(33.900)	(159.167)
Captações, juros, atualização e custos de empréstimos	129.968	147.515
<b>Saldo em 31 de dezembro de 2020</b>	<u>97.005</u>	<u>377.677</u>
Juros, atualização e custos de captação	8.146	25.636
Juros imobilizado	-	28.087
Pagamentos	(18.258)	(31.806)
Captações, juros, atualização e custos de empréstimos	60.974	60.974
<b>Saldo em 31 de dezembro de 2021</b>	<u>147.867</u>	<u>460.568</u>



## Guassupi Participações S.A.

Notas explicativas às demonstrações financeiras individuais e consolidadas--Continuação  
31 de dezembro de 2021  
(Valores expressos em milhares de reais)

### 10. Empréstimos e debêntures--Continuação

#### Cronograma de amortização da dívida - não circulante

Ano	Controladora	Consolidado
	31/12/2021	31/12/2021
2023	22.233	51.532
2024	22.233	55.602
A partir de 2025	20.425	247.131
	<u>64.891</u>	<u>354.265</u>

#### Obrigações da Companhia ("covenants")

A Companhia e suas controladas obrigassem-se a observar determinadas cláusulas de restrição "covenants" constantes dos contratos de emissão de debêntures, medidas com base nas demonstrações financeiras individuais e consolidadas anuais ou trimestrais da Companhia e suas controladas contados a partir de 12 meses após início das operações, conforme descrito a seguir:


- Índice de Cobertura do Serviço de Dívida superior ou equivalente a 1,20x - sendo que o índice é a razão da "Geração de Caixa da Atividade no PRef" dividido pelo "Serviço da Dívida no PRef".
- A razão entre a Dívida Líquida e o EBITDA não poderá ser superior a 2,5 (dois inteiros e cinco décimos);
- A razão entre o EBITDA e as despesa financeiras líquidas não poderá ser inferior a 3,0 (três inteiros); e
- O índice de liquidez não poderá ser inferior a 1,13 (um inteiro e treze centésimos).

Em 31 de dezembro de 2021 a Companhia e suas controladas cumpriram todas as obrigações ("covenants") relacionados aos contratos de debêntures.

### 11. Fornecedores

Os saldos com fornecedores na data dos balanços são os seguintes:

	Controladora		Consolidado	
	31/12/2021	31/12/2020	31/12/2021	31/12/2020
Fornecedores	1	12	7.163	2.368
	<u>1</u>	<u>12</u>	<u>7.163</u>	<u>2.368</u>



## Guassupi Participações S.A.

**Notas explicativas às demonstrações financeiras individuais e consolidadas**--Continuação  
31 de dezembro de 2021  
(Valores expressos em milhares de reais)

### 12. Provisão para gastos ambientais

	Consolidado	
	31/12/2021	31/12/2020
Provisão para gastos ambientais	607	522
	<u>607</u>	<u>522</u>

A Companhia e suas controladas realiza investimentos em programas socioambientais, de modo a compensar o impacto ambiental causado por suas atividades de implantação e construção da PCH e realiza programas sociais no intuito de auxiliar no desenvolvimento da comunidade. O montante reconhecido foi estimado de forma confiável e é a melhor estimativa do valor requerido para liquidar a obrigação em 31 de dezembro de 2021. A contrapartida pela constituição dessas provisões foi registrada no ativo imobilizado em curso, na época.

### 13. Provisões para contingências

Em 31 de dezembro de 2021 a Companhia está envolvida em determinadas questões judiciais. A Administração, com base na opinião de seus assessores jurídicos, constituiu provisão para aqueles casos em que as probabilidades de perda são consideradas “prováveis”, e considera que tais valores são suficientes para cobrir tais perdas. A companhia classificou R\$ 2.730.000 como possível. Abaixo quadro com o valor provável.

	31/12/2021
Provisão para contingências	183
	<u>183</u>

### 14. Patrimônio líquido

#### a) Capital social

O capital social subscrito e integralizado é de R\$ 76.188 em 31 de dezembro de 2021 (R\$ 76.188 em 31 de dezembro de 2020) e está representado por um total de 61.958.386 de ações (45.398.154 de ações em 31 de dezembro de 2019).

#### b) Adiantamento para futuro aumento de capital

Em 24 de setembro de 2020 os adiantamentos para futuro aumento de capital foram deliberados para capital social da Companhia, não ocorrendo novos aportes. O saldo em 31 de dezembro de 2019 totalizava R\$ 26.940.

#### c) Dividendos

Conforme estatuto da Companhia, os dividendos mínimos obrigatórios são calculados à razão de 25% dos lucros auferidos no exercício, após dedução das reservas e compensação de saldos de prejuízos acumulados. Durante o exercício findo em 31 de dezembro de 2021, a Companhia não auferiu lucro e não distribuiu dividendos.



## Guassup Participações S.A.

Notas explicativas às demonstrações financeiras individuais e consolidadas--Continuação  
31 de dezembro de 2021  
(Valores expressos em milhares de reais)

### 15. Receitas operacionais

	Consolidado	
	31/12/2021	31/12/2020
Receita bruta		
Venda de energia	37.089	13.756
	<u>37.089</u>	<u>13.756</u>
Deduções da receita		
ICMS sobre vendas	(1.634)	(24)
PIS e COFINS sobre vendas	(1.339)	(502)
	<u>(2.973)</u>	<u>(526)</u>
Receita operacional líquida	<u>34.116</u>	<u>13.230</u>

### 16. Gastos por natureza

A seguir demonstramos a gastos por natureza nas datas dos balanços:

	Controladora		Consolidado	
	31/12/2021	31/12/2020	31/12/2021	31/12/2020
Gastos por função				
Custo do serviço prestado	-	-	(17.209)	(5.366)
Despesas administrativas e gerais	(384)	(470)	(5.732)	(4.427)
	<u>(384)</u>	<u>(470)</u>	<u>(22.941)</u>	<u>(9.793)</u>
Gastos por natureza				
Custo aquisição de energia	-	-	(1.952)	(3.098)
Encargos de uso e conexão	-	-	(8.621)	(353)
Serviços de terceiros	-	-	(890)	(287)
Depreciação	-	-	(5.746)	(1.629)
Despesas com pessoal	-	-	(846)	(702)
Honorários contábeis	(15)	(41)	(224)	(188)
Assessoria jurídica	(291)	(70)	(1.384)	(1.634)
Viagens e estadias	(10)	-	(625)	(294)
Internet e telefone	-	-	(229)	(227)
Taxas e cartórios	(17)	(1)	(349)	(436)
Perdas	(1)	-	(10)	(160)
Outras despesas	(50)	(358)	(2.065)	(785)
	<u>(384)</u>	<u>(470)</u>	<u>(22.941)</u>	<u>(9.793)</u>



## Guassupi Participações S.A.


**Notas explicativas às demonstrações financeiras individuais e consolidadas--Continuação**  
31 de dezembro de 2021  
(Valores expressos em milhares de reais)

### 17. Resultado financeiro

	Controladora		Consolidado	
	31/12/2021	31/12/2020	31/12/2021	31/12/2020
Receitas financeiras				
Receitas aplicações financeiras	581	1	699	8
Descontos obtidos	-	-	20	47
	<u>581</u>	<u>1</u>	<u>719</u>	<u>55</u>
Despesas financeiras				
Juros e custo de empréstimos	(8.146)	(937)	(31.530)	(6.874)
Outras despesas financeiras	(1.226)	(2)	(1.530)	(189)
	<u>(9.372)</u>	<u>(939)</u>	<u>(33.060)</u>	<u>(7.063)</u>
Resultado financeiro	<u>(8.791)</u>	<u>(938)</u>	<u>(32.341)</u>	<u>(7.008)</u>

### 18. Reconciliação da alíquota efetiva

	Controladora		Consolidado	
	31/12/2021	31/12/2020	31/12/2021	31/12/2020
Venda de energia	-	-	37.089	13.756
	-	-	37.089	13.756
Presunção IRPJ a 8%	-	-	2.967	1.100
Presunção CSLL a 12%	-	-	4.451	1.651
Outras receitas				
Receitas aplicações financeiras	581	1	699	8
	<u>581</u>	<u>1</u>	<u>699</u>	<u>8</u>
Impostos correntes				
Imposto de renda (15% a 25%)	(128)	-	(847)	(509)
Contribuição social (9%)	(52)	-	(466)	(242)
	<u>(180)</u>	<u>-</u>	<u>(1.313)</u>	<u>(751)</u>
Impostos diferidos				
Imposto de renda (25%)	-	-	3	(57)
Contribuição social (9%)	-	-	-	(31)
	<u>-</u>	<u>-</u>	<u>3</u>	<u>(88)</u>



## Guassupi Participações S.A.

**Notas explicativas às demonstrações financeiras individuais e consolidadas**--Continuação  
31 de dezembro de 2021  
(Valores expressos em milhares de reais)

### 19. Objetivo e políticas para gestão de risco financeiro

Os principais passivos financeiros da Companhia e suas controladas, que não sejam derivativos, referem-se a debêntures, imóveis a pagar e partes relacionadas. O principal propósito destes passivos financeiros é financiar as operações da Companhia e suas controladas. Os principais ativos financeiros da Companhia e suas controladas incluem contas a receber de partes relacionadas, caixa e equivalentes de caixa que resultam diretamente de suas operações.


Os instrumentos financeiros constantes nas contas de ativo e passivo encontram-se atualizados na forma contratada até 31 de dezembro de 2021 e correspondem, substancialmente, ao seu valor de mercado.

Os principais instrumentos financeiros da Companhia e suas controladas em 31 de dezembro são:

	Controladora		Consolidado	
	31/12/2021	31/12/2020	31/12/2021	31/12/2020
Caixa e equivalentes de caixa	<b>12.493</b>	51.979	<b>28.625</b>	77.928
Contas a receber	-	-	<b>2.868</b>	2.843
Partes relacionadas - ativa	<b>198.380</b>	56.475	-	-
Fornecedores	<b>1</b>	12	<b>7.163</b>	2.368
Partes relacionadas - passiva	<b>60.949</b>	-	-	-
Empréstimos e financiamentos	<b>147.867</b>	97.005	<b>460.568</b>	377.677

A Companhia e suas controladas estão expostas a risco de mercado, risco de crédito e risco de liquidez. A alta administração da Companhia e de suas controladas supervisiona a gestão destes riscos. A alta administração da Companhia e de suas controladas contam com o suporte de um comitê de riscos financeiros que presta assessoria em riscos financeiros e estrutura de governança em riscos financeiros apropriada para a Companhia e suas controladas.

O comitê de riscos financeiros fornece garantia à alta administração da Companhia e de suas controladas de que as atividades da Companhia e de suas controladas em que se assumem riscos financeiros são regidas por políticas e procedimentos apropriados e que os riscos financeiros são identificados, avaliados e gerenciados de acordo com as políticas da Companhia e de suas controladas e disposição para risco da Companhia e de suas controladas. Todas as atividades com derivativos para fins de gestão de risco são realizadas por equipes especializadas com habilidades, experiência e supervisão apropriadas. É política da Companhia e de suas controladas não participar de quaisquer negociações de derivativos para fins especulativos. O Conselho de Administração revisa e estabelece políticas para gestão de cada um destes riscos, os quais são resumidos a seguir.



## Guassupi Participações S.A.


**Notas explicativas às demonstrações financeiras individuais e consolidadas--Continuação**  
31 de dezembro de 2021  
(Valores expressos em milhares de reais)

### 19. Objetivo e políticas para gestão de risco financeiro--Continuação

- (a) Risco de crédito: o risco de crédito é o risco de a contraparte de um negócio não cumprir uma obrigação prevista em um instrumento financeiro ou contrato com cliente, o que levaria ao reconhecimento de perdas. A Companhia e suas controladas estão expostos ao risco de crédito em suas atividades operacionais (principalmente com relação às contas a receber) e de financiamento, incluindo caixa e equivalentes de caixa, transações em moeda estrangeira e outros instrumentos financeiros.

Adicionalmente, a Companhia e suas controladas monitoram os valores depositados e a concentração em determinadas instituições e, assim, mitiga o prejuízo financeiro no caso de potencial falência de uma contraparte.

- (b) Risco de liquidez: A Companhia e suas controladas acompanha o risco de escassez de recursos por meio de avaliações regulares de sua administração. Apresentamos o perfil do vencimento do passivo financeiro com instituições financeiras da Companhia e suas controladas, com base nos pagamentos contratuais não descontados.
- (c) Risco de desconstratação: A receita de geração está sujeita também ao preço de contratação desta energia. Eventuais sobras ou faltas de energia terão o seu preço determinado nas condições do mercado de curto prazo.
- (d) Risco de encargos financeiros/flutuação de taxa de câmbio: esse risco advém da possibilidade da Companhia vir a incorrer em perdas por conta de flutuações nas taxas de juros de captação bem como pela exposição a oscilações de câmbio que aumentem as suas despesas financeiras relativas a debêntures obtidas junto a instituições financeiras ou empréstimos com partes relacionadas. A Companhia e suas controladas monitoram continuamente a volatilidade das taxas de mercado.
- (e) Risco de regulação: as atividades da Companhia, assim como de seus concorrentes são regulamentadas e fiscalizadas pela ANEEL. Qualquer alteração no ambiente regulatório poderá exercer impacto sobre as atividades da Companhia.
- (f) Gerenciamento de capital: a Administração da Companhia e suas controladas gerenciam seus recursos, a fim de assegurar a continuidade dos negócios e maximizar os recursos para aplicação na construção das usinas, além de prover retorno aos acionistas. Periodicamente, a Administração revisa a estrutura de capital e sua habilidade de liquidar os seus passivos, bem como monitora tempestivamente o prazo médio de fornecedores em relação ao prazo médio de giro dos estoques, tomando as ações necessárias quando a relação entre esses saldos apresentar ativo maior que o passivo. Os objetivos da Companhia e suas controladas ao administrar seu capital são os de salvaguardar a capacidade de continuidade das operações para oferecer retorno aos acionistas e benefícios a outras partes interessadas, além de manter uma estrutura de capital ideal para reduzir esse custo e maximizar os recursos para aplicação em abertura de lojas, reformas e remodelação das lojas existentes.



## Guassupi Participações S.A.

**Notas explicativas às demonstrações financeiras individuais e consolidadas**--Continuação  
31 de dezembro de 2021  
(Valores expressos em milhares de reais)

### 19. Objetivo e políticas para gestão de risco financeiro--Continuação

A dívida líquida da Companhia e suas controladas em relação ao capital ao final do exercício é apresentada a seguir:

	Controladora		Consolidado	
	31/12/2021	31/12/2020	31/12/2021	31/12/2020
Empréstimos e financiamentos	147.867	97.005	460.568	377.677
Menos: Caixa e equivalentes de caixa	12.493	51.979	28.625	77.928
Dívida líquida	135.374	45.026	431.943	299.749
Total do patrimônio líquido	48.781	69.657	47.040	69.338
Dívida líquida e patrimônio líquido	184.155	114.683	478.983	369.087
Quociente de alavancagem	74%	39%	90%	81%

Não houve alterações na abordagem da Companhia e suas controladas à administração de capital durante o período. A Companhia e suas controladas, não está sujeita às exigências externas impostas de capital.

- (g) Risco Operacional: O Objetivo da Companhia é administrar o risco operacional para evitar a ocorrência de prejuízos financeiros. A Companhia realiza as atividades de operação e manutenção das suas usinas de acordo com as práticas do setor elétrico brasileiro, inclusive realizando sistematicamente as atividades de manutenção preventiva e de manutenção corretiva dos equipamentos eletromecânicos das instalações, bem como o monitoramento das estruturas civis e barragens.



## Guassupi Participações S.A.

**Notas explicativas às demonstrações financeiras individuais e consolidadas**--Continuação  
31 de dezembro de 2021  
(Valores expressos em milhares de reais)

### 19. Objetivo e políticas para gestão de risco financeiro--Continuação

- (h) Risco hidrológico: O suprimento de energia do Sistema Interligado Nacional (SIN) é realizado, na sua maior parte, por usinas hidrelétricas. Como o SIN opera em sistema de despacho otimizado e centralizado pelo ONS, cada usina hidrelétrica, incluindo as da Companhia, estão sujeitas a variações nas condições hidrológicas verificadas, tanto na região geográfica em que opera como em outras regiões do País.

A ocorrência de condições hidrológicas desfavoráveis, em conjunto com a obrigação de entrega de energia contratada, poderá resultar em uma exposição da Companhia ao mercado de energia de curto prazo, o que afetaria seus resultados financeiros futuros. Entretanto, a totalidade da capacidade de retração hidrelétrica da Companhia está inserida no MRE que mitiga parte do risco hidrológico, alocando-se entre todas as usinas vinculadas ao MRE.

### 20. Cobertura de seguros

A Companhia e suas controladas adota uma política de seguros que considera, principalmente, a concentração de riscos e sua relevância, contratados por montantes considerados suficientes pela Administração, levando-se em consideração a natureza de suas atividades e a orientação de seus consultores de seguros.

Não está incluído no escopo dos trabalhos de nossos auditores emitir opinião sobre a suficiência da cobertura de seguros.

### 21. Transações que não afetaram o caixa

Nos exercícios encerrados em 31 de dezembro de 2021, a Companhia efetuou certas transações que impactaram os saldos patrimoniais sem ter impacto no caixa. As transações estão abaixo resumidas:

	<u>Consolidado</u> <u>31/12/2021</u>
Juros de debêntures capitalizados ao imobilizado	28.087
Provisão para gastos ambientais e contingências	790



<b>CNPJ</b>	<b>Razão Social</b>	<b>Data de Publicação</b>	<b>Hash de Publicação</b>
33.572.572/0001-02	GUASSUPI PARTICIPACOES S.A.	19/04/2022 13:58:17	3F759F47443A25CEC6494F1391050EC17B13782A

**Demonstrações Contábeis Completas (DCC)**

<b>Data de Início</b>	<b>Data de Fim</b>	<b>Consolidada</b>	<b>Origem</b>
01/01/2021	31/12/2021	Sim	Participante-Upload

**Título**

Demonstrações Contábeis

**Descrição**

Exercício 2021


**Anexos**

Tipo de Anexo

Título

Descrição

Publicante



Nome	CPF/CNPJ	Data Publicação	Perfil	Tipo de Acesso
KATIANA TAISE WERNER JUNKES:03146557940	931.465.579-40	19/04/2022 13:58:17	Procurador	Certificado Digital