

CURTUME MODERNO S/A.
DEMONSTRAÇÕES CONTÁBEIS
DO EXERCÍCIO ENCERRADO EM
31 DE DEZEMBRO DE 2021

RELATÓRIO DO AUDITOR INDEPENDENTE SOBRE AS DEMONSTRAÇÕES CONTÁBEIS

Aos
Diretores e acionistas de
CURTUME MODERNO S/A.
Petrolina - PE

Opinião

Examinamos as demonstrações contábeis do CURTUME MODERNO S/A., as quais compreendem o balanço patrimonial, em 31 de dezembro de 2021, e as respectivas demonstrações do resultado, das mutações do patrimônio líquido e dos fluxos de caixa para o exercício findo nessa data, bem como as correspondentes notas explicativas, incluindo o resumo das principais políticas contábeis.

Em nossa opinião, as demonstrações contábeis acima referidas apresentam adequadamente, em todos os aspectos relevantes, a posição patrimonial e financeira do CURTUME MODERNO S/A. em 31 de dezembro de 2021, o desempenho de suas operações e os seus fluxos de caixa para o exercício findo nessa data, de acordo com as práticas contábeis adotadas no Brasil.

Base Para Opinião

Nossa auditoria foi conduzida de acordo com as normas brasileiras e internacionais de auditoria. Nossas responsabilidades, em conformidade com tais normas, estão descritas na seção a seguir, intitulada "Responsabilidades do auditor pela auditoria das demonstrações contábeis". Somos independentes em relação à companhia, de acordo com os princípios éticos relevantes previstos no Código de Ética Profissional do Contador e nas normas profissionais emitidas pelo Conselho Federal de Contabilidade, e cumprimos com as demais responsabilidades éticas conforme essas normas. Acreditamos que a evidência de auditoria obtida é suficiente e apropriada para fundamentar nossa opinião.

Responsabilidades da administração e da governança pelas demonstrações contábeis

A administração é responsável pela elaboração das demonstrações contábeis de acordo com as práticas contábeis adotadas no Brasil e pelos controles internos que ela determinou como necessários para permitir a elaboração de demonstrações contábeis livres de distorção relevante, independentemente se causada por fraude ou erro.

Na elaboração das demonstrações contábeis, a administração é responsável pela avaliação da capacidade de a companhia continuar operando, divulgando, quando aplicável, os assuntos relacionados com a sua continuidade operacional e o uso dessa base contábil na elaboração das demonstrações contábeis, a não ser que a administração pretenda liquidar a companhia ou cessar suas operações, ou não tenha nenhuma alternativa realista para evitar o encerramento das operações.


Os responsáveis pela governança da companhia são aqueles com responsabilidade pela supervisão do processo de elaboração das demonstrações contábeis.

Responsabilidades do auditor pela auditoria das demonstrações contábeis

Nossos objetivos são obter segurança razoável de que as demonstrações contábeis, tomadas em conjunto, estejam livres de distorção relevante, independentemente se causada por fraude ou erro, e emitir relatório de auditoria contendo nossa opinião. Segurança razoável é um alto nível de segurança, mas, não, uma garantia de que a auditoria realizada de acordo com as normas brasileiras e internacionais de auditoria sempre detectam as eventuais distorções relevantes existentes. As distorções podem ser decorrentes de fraude ou erro e são consideradas relevantes quando, individualmente ou em conjunto, possam influenciar, dentro de uma perspectiva razoável, as decisões econômicas dos usuários tomadas com base nas referidas demonstrações contábeis.

Como parte da auditoria realizada, de acordo com as normas brasileiras e internacionais de auditoria, exercemos julgamento profissional e mantemos ceticismo profissional ao longo da auditoria. Além disso:

- Identificamos e avaliamos os riscos de distorção relevante nas demonstrações contábeis, independentemente se causada por fraude ou erro, planejamos e executamos procedimentos de auditoria em resposta a tais riscos, bem como obtemos evidência de auditoria apropriada e suficiente para fundamentar nossa opinião. O risco de não detecção de distorção relevante resultante de fraude é maior do que o proveniente de erro, já que a fraude pode envolver o ato de burlar os controles internos, conluio, falsificação, omissão ou representações falsas intencionais.
- Obtemos entendimento dos controles internos relevantes para a auditoria para planejarmos procedimentos de auditoria apropriados nas circunstâncias, mas não com o objetivo de expressarmos opinião sobre a eficácia dos controles internos da companhia.
- Avaliamos a adequação das políticas contábeis utilizadas e a razoabilidade das estimativas contábeis e respectivas divulgações feitas pela administração.
- Concluimos sobre a adequação do uso, pela administração, da base contábil de continuidade operacional e, com base nas evidências de auditoria obtidas, se existe uma incerteza relevante em relação a eventos ou condições que possam levantar dúvida significativa em relação à capacidade de continuidade operacional da companhia. Se concluirmos que existe incerteza relevante, devemos chamar atenção em nosso relatório de auditoria para as respectivas divulgações nas demonstrações contábeis ou incluir modificação em nossa opinião, se as divulgações forem inadequadas. Nossas conclusões estão fundamentadas nas evidências de auditoria obtidas até a data de nosso relatório. Todavia, eventos ou condições futuras podem levar a companhia a não mais se manter em continuidade operacional.



Comunicamo-nos com os responsáveis pela governança a respeito, entre outros aspectos, do alcance planejado, da época da auditoria e das constatações significativas de auditoria, inclusive as eventuais deficiências significativas nos controles internos que identificamos durante nossos trabalhos.

Fortaleza, CE, 19 de abril de 2022.

VEECK & CIA. AUDITORES
CRC-CE nº 273
CNPJ nº 63.376.180/0001-20



Leonardo Calheiros Veeck
Contador CRC-CE nº 026639/O-7-S-PE
CPF nº 025.275.483-26




CURTUME MODERNO S/A.

Petrolina - PE

BALANÇO PATRIMONIAL EM 31 DE DEZEMBRO

ATIVO

	Nota	R\$ 1 2021	R\$ 1 2020
CIRCULANTE		39.670.107	33.342.860
Caixa e equivalentes de caixa	4	290.630	142.101
Clientes		10.527.902	7.409.849
Estoques	5	24.842.556	22.591.347
Adiantamentos a fornecedores		2.737.070	2.377.812
Impostos a recuperar		1.266.065	788.368
Devedores diversos		-	7.294
Empréstimos/consignação		-	6.273
Despesas pagas antecipadamente		5.884	19.815
NÃO-CIRCULANTE		33.936.481	31.411.878
Realizável a longo prazo		2.450.662	1.315.548
Investimentos temporários		1.798.341	663.226
Depósitos judiciais		652.321	652.322
Investimentos	6	27.750.000	26.650.000
Imobilizado	7	3.731.778	3.438.559
Intangível	8	4.041	7.771
TOTAL DO ATIVO		73.606.588	64.754.738


 Curtume Moderno S.A.
 Rafael Araújo de Souza Coelho
 Diretor Superintendente


 Curtume Moderno S.A.
 Marcio Gledson Bernardo da Silva
 Contador - CRC - PE 031490/O-5
 CPF: 027 391 656-60

(As notas explicativas integram o conjunto das demonstrações contábeis)


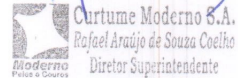
CURTUME MODERNO S/A.

Petrolina - PE

BALANÇO PATRIMONIAL EM 31 DE DEZEMBRO

PASSIVO

	Nota	R\$ 1 2021	R\$ 1 2020
CIRCULANTE		13.039.553	13.608.732
Fornecedores		7.171.139	6.784.108
Obrigações fiscais		301.187	803.643
Provisão para IRPJ e CSLL		89.569	-
Obrigações sociais e trabalhistas		1.413.069	1.450.464
Instituições financeiras	9.a	2.212.420	3.803.769
Obrigações diversas		1.852.169	766.748
NÃO-CIRCULANTE		15.512.880	9.695.486
Instituições financeiras	9.c	2.938.383	2.938.383
Débitos com acionistas	10	12.193.708	6.334.541
Obrigações previdenciárias		380.790	422.562
PATRIMÔNIO LÍQUIDO		45.054.155	41.450.520
Capital social realizado	11.1	22.818.984	22.818.984
Reservas de lucros		23.250.968	23.250.968
Reserva de lucros a realizar		23.250.968	23.250.968
Prejuízos acumulados		(1.015.797)	(4.619.432)
TOTAL DO PASSIVO E PATRIMÔNIO LÍQUIDO		73.606.588	64.754.738




(As notas explicativas integram o conjunto das demonstrações contábeis)

dr


CURTUME MODERNO S/A.

Petrolina - PE

DEMONSTRAÇÃO DO RESULTADO DO EXERCÍCIO

	R\$ 1	R\$ 1
	Período de	Período de
	01/JAN/2021	01/JAN/2020
	a	a
Nota	31/DEZ/2021	31/DEZ/2020
RECEITA LÍQUIDA	12 50.571.161	25.547.106
CUSTOS DOS PRODUTOS VENDIDOS	(40.057.909)	(26.063.917)
LUCRO (PREJUÍZO) BRUTO	10.513.252	(516.812)
RECEITAS (DESPESAS) OPERACIONAIS	(6.103.545)	(3.276.674)
Despesas gerais e administrativas	(3.834.220)	(2.690.925)
Despesas com vendas	(3.606.053)	(2.216.602)
Outras receitas operacionais	2.825.604	3.152.945
Outras despesas operacionais	(1.488.876)	(1.522.091)
OUTROS RESULTADOS	644.160,00	-
Receitas na alienação de bens do ativo imobilizado	644.160	-
RESULTADO ANTES DAS RECEITAS E DESPESAS FINANCEIRAS	5.053.868	(3.793.485)
Receitas financeiras	20.694	92.022
Despesas financeiras	(1.381.358)	(932.497)
RECEITAS (DESPESAS) FINANCEIRAS, LÍQUIDAS	(1.360.664)	(840.475)
RESULTADO ANTES DOS TRIBUTOS SOBRE O LUCRO	3.693.204	(4.633.960)
Contribuição social	(30.062,37)	-
Imposto de renda	(59.506,59)	-
RESULTADO LÍQUIDO DO EXERCÍCIO	3.603.635	(4.633.960)
RESULTADO LÍQUIDO POR AÇÃO	0,04	(0,05)

Não houve outros resultados abrangentes nos exercícios divulgados, portanto, não se apresenta uma demonstração dos resultados abrangentes.



Curtume Moderno S.A.
Rafael Araújo de Souza Coelho
Diretor Superintendente



Curtume Moderno S.A.
Marcio Gledson Bernardo da Silva
Contador - CRC - PE 031490/O-
CPF: 027 391 655-6

(As notas explicativas integram o conjunto das demonstrações contábeis)

CURTUME MODERNO S/A.

Petrolina - PE

DEMONSTRAÇÃO DAS MUTAÇÕES DO PATRIMÔNIO LÍQUIDO
(Em R\$ 1)

EVENTOS/CONTAS	Reservas de lucros			Prejuízos acumulados	Total
	Capital social	Reserva legal	Reserva de lucros a realizar		
SALDOS EM 31/DEZ/2019	22.818.984	14.528	23.250.968	-	46.084.480
Resultado líquido do exercício				(4.633.960)	(4.633.960)
Compensação de prejuízo		(14.528)		14.528	-
SALDOS EM 31/DEZ/2020	22.818.984	-	23.250.968	(4.619.432)	41.450.520
Resultado líquido do exercício				3.603.635	3.603.635
SALDOS EM 31/DEZ/2021	22.818.984	-	23.250.968	(1.015.797)	45.054.155

Rafael
 Curtume Moderno S.A.
 Rafael Araújo de Souza Coelho
 Diretor Superintendente

Marcio
 Curtume Moderno S.A.
 Marcio Gledson Bernardo da Silva
 Contador - CRC - PE 031490/O-5
 CPF: 027 391 655-60

(As notas explicativas integram o conjunto das demonstrações contábeis)


de


CURTUME MODERNO S/A.


Petrolina - PE


DEMONSTRAÇÃO DOS FLUXOS DE CAIXA - MÉTODO DIRETO

	R\$ 1 Período de 01/JAN/2021 a 31/DEZ/2021	R\$ 1 Período de 01/JAN/2020 a 31/DEZ/2020
ATIVIDADES OPERACIONAIS		
Recebimentos de clientes	55.371.899	30.840.281
Adiantamento a fornecedores	(2.737.070)	(157.464)
Pagamentos a fornecedores	(37.136.416)	(19.968.922)
Pagamentos de impostos	(7.467.764)	(5.029.710)
Pagamentos de salários e encargos	(11.343.824)	(8.413.409)
Adiantamentos de clientes	160.204	-
Pagamentos de despesas financeiras	(2.738.065)	(915.603)
Outras despesas/receitas operacionais	929.853	(269.146)
CAIXA DAS ATIVIDADES OPERACIONAIS	(4.961.183)	(3.913.973)
ATIVIDADES DE INVESTIMENTOS		
Investimentos temporários	1.135.114	36.460
Aquisições de imobilizado	(293.219)	(1.320)
CAIXA DAS ATIVIDADES DE INVESTIMENTOS	841.895	35.140
ATIVIDADES DE FINANCIAMENTOS		
Recebimento de empréstimos e financiamentos	604.126	3.222.655
Empréstimos de sócios/acionistas não administradores	5.859.166	3.339.900
Pagamentos de empréstimos e financiamentos	(2.195.476)	(2.832.696)
CAIXA DAS ATIVIDADES DE FINANCIAMENTOS	4.267.817	3.729.859
VARIAÇÃO LÍQUIDA NO CAIXA	148.529	(148.974)
Caixa e equivalentes no início do exercício	142.101	291.075
Caixa e equivalentes no final do exercício	290.630	142.101
AUMENTO/REDUÇÃO NO CAIXA E EQUIVALENTES	148.529	(148.974)



 Curtume Moderno S.A.
Rafael Araújo de Souza Coelho
Diretor Superintendente



 Curtume Moderno S.A.
Marcio Gladson Bernardo da Silva
Contador - CRC - PE 031490/O-5
CPF: 027 391 655-60

(As notas explicativas integram o conjunto das demonstrações contábeis)

CURTUME MODERNO S/A.

Petrolina - PE

**NOTAS EXPLICATIVAS ÀS DEMONSTRAÇÕES
CONTÁBEIS EM 31 DE DEZEMBRO DE 2021**

1. CONTEXTO OPERACIONAL

A empresa, constituída em 09 de dezembro de 1975 sob a forma de sociedade anônima, tem como objeto a industrialização de peles e couros em geral, assim como dos respectivos subprodutos derivados.

2. APRESENTAÇÃO DAS DEMONSTRAÇÕES CONTÁBEIS

As demonstrações contábeis foram elaboradas e estão apresentadas em conformidade com as práticas contábeis adotadas no Brasil, que compreendem as disposições da Lei das Sociedades por Ações e dos Pronunciamentos, Orientações e Interpretações do Comitê de Pronunciamentos Contábeis.

3. RESUMO DAS PRINCIPAIS PRÁTICAS CONTÁBEIS

3.1. Caixa e equivalente de caixa

Incluem caixa, saldos positivos em contas bancárias e aplicações financeiras resgatáveis a qualquer momento, com risco insignificante de mudança de seu valor de mercado.

3.2. Contas a receber de clientes

As contas a receber de clientes são registradas pelo valor faturado, incluindo os respectivos impostos, ajustados a valor presente nos casos em que as contas a receber ultrapassem 90 dias.

3.3. Estoques

Os estoques de produtos acabados e em elaboração estão avaliados ao custo médio de produção, e os demais pelo custo médio de aquisição.

3.4. Investimentos

Referem-se a imóveis da empresa não destinados a produção e estão avaliados aos valores de mercado de acordo com CPC 28.

A contrapartida da avaliação está alocada ao resultado do exercício na rubrica de "Outras Receitas Operacionais" no montante de R\$(1) 1.900.000 em 2021.

3.5. Imobilizado

Está demonstrado ao custo de aquisição ajustado por depreciação acumulada, calculada a taxas estabelecidas em função do tempo de vida útil, fixado por espécie dos bens, até o limite estipulado como resultante de valor residual para possível alienação nos respectivos prazos de utilização.

3.6. Intangível

Está demonstrado pelos valores de custo.

3.7. Redução ao valor recuperável de ativos

A Administração revisa anualmente o valor contábil líquido dos ativos com o objetivo de avaliar eventos ou mudanças nas circunstâncias econômicas, operacionais ou tecnológicas, que possam indicar deterioração ou perda de seu valor recuperável. O impairment deverá ser reconhecido se o valor de contabilização de um ativo ou de sua unidade geradora de caixa exceder o seu valor recuperável. Na avaliação da Administração, no exercício corrente não existem indicativos para reconhecimento de perda por impairment.

3.8. Demais ativos

Os demais ativos são apresentados ao valor de custo ou de realização.

3.9. Passivos circulantes e não circulantes


São apresentados pelos valores líquidos de realização, incluindo os encargos financeiros até a data do balanço para contratos que contemplem os respectivos encargos.

3.10. Apuração do resultado

Todas as receitas e despesas são reconhecidas pelo regime de competência.

3.11. Estimativas contábeis

A elaboração de demonstrações contábeis de acordo com as práticas contábeis adotadas no Brasil requer que a Administração use de julgamento na determinação e no registro de estimativas contábeis. Ativos e passivos significativos sujeitos a essas estimativas e premissas incluem o valor residual do ativo imobilizado, os estoques e os ativos e passivos relacionados a benefícios a empregados. A liquidação das transações envolvendo essas estimativas poderá resultar em valores diferentes dos estimados, em razão de imprecisões inerentes ao processo de sua determinação. A Empresa revisa as estimativas e as premissas pelo menos anualmente.



3.12. Resultado líquido por ação

O resultado líquido por ação é calculado com base na quantidade de ações existentes nas datas dos balanços.

4. CAIXA E EQUIVALENTES DE CAIXA

	R\$ 1	R\$ 1
	2021	2020
Bancos	85.394	44.970
Aplicações de liquidez imediata	205.236	97.131
Total	290.630	142.101

5. ESTOQUES

Descrição	R\$ 1	R\$ 1
	2021	2020
Produtos acabados	5.872.464	6.527.293
Produtos semi-acabados	14.163.839	12.815.092
Matérias primas	340.420	64.125
Material de consumo	4.465.834	3.184.837
Total	24.842.556	22.591.347


6. INVESTIMENTOS

Estão demonstrados ao custo de aquisição e ajustados por avaliações a valor justo de mercado, cujo montante em 2021 é de R\$(1) 27.750.000, referindo-se a imóveis diversos não utilizados na operação.

7. IMOBILIZADO

a. Composição

Descrição	Vida útil estimada em anos	2021		2020	
		Valor Custo	Depreciação acumulada	Valor Líquido	Valor Líquido
Terrenos		1.603.991	-	1.603.991	1.603.991
Edificações	25	8.807.084	(8.678.178)	128.907	128.907
Instalações	10	2.317.330	(1.463.154)	854.176	854.176
Máquinas e equipamentos	10	17.586.589	(16.461.220)	1.125.369	848.165
Móveis e utensílios	10	703.382	(684.047)	19.335	3.320
Veículos	5	618.089	(618.089)	-	-
Total		31.636.465	(27.904.687)	3.731.778	3.438.559



b. Movimentação

	Terrenos	Edificações	Instalações	Máquinas e Equipamentos	Móveis e Utensílios	Veículos	Total
Custo							
Saldo em 31/12/2020	1.603.991	8.807.084	2.317.330	17.309.386	687.368	618.088	31.343.246
Adições	-	-	-	277.204	16.015	-	293.219
Baixas	-	-	-	-	-	-	-
Transferências	-	-	-	-	-	-	-
Saldo em 31/12/2021	1.603.991	8.807.084	2.317.330	17.586.589	703.383	618.088	31.636.465
Depreciação							
Saldo em 31/12/2020	-	(8.678.178)	(1.463.164)	(16.461.220)	(684.047)	(618.088)	(27.904.687)
Adições	-	-	-	-	-	-	-
Baixas	-	-	-	-	-	-	-
Transferências	-	-	-	-	-	-	-
Saldo em 31/12/2021	-	(8.678.178)	(1.463.164)	(16.461.220)	(684.047)	(618.088)	(27.904.687)
Saldo Líquido em 31/12/2020	1.603.991	128.906	854.176	948.165	3.321	-	3.438.569
Saldo Líquido em 31/12/2021	1.603.991	128.906	854.176	1.125.369	19.336	-	3.731.778

8. INTANGÍVEL

a. Composição

Descrição	Prazo de amortização em anos	2021		2020	
		Valor Custo	Amortização acumulada	Valor Líquido	Valor Líquido
Marcas, direito e patentes		557	-	557	557
Direito de uso de software	10	36.739	(33.255)	3.484	7.214
Total		37.296	(33.255)	4.041	7.771

b. Movimentação

	Marcas, Direito e Patente	Softwares	Total
Custo			
Saldo em 31/12/2020	557	36.739	37.296
Adições	-	-	-
Baixas	-	-	-
Transferências	-	-	-
Saldo em 31/12/2021	557	36.739	37.296
Amortização			
Saldo em 31/12/2020	-	(29.525)	(29.525)
Adições	-	-	-
Baixas	-	(3.730)	(3.730)
Transferências	-	-	-
Saldo em 31/12/2021	-	(33.255)	(33.255)
Saldo Líquido em 31/12/2020	557	7.214	7.771
Saldo Líquido em 31/12/2021	557	3.484	4.041

9. INSTITUIÇÕES FINANCEIRAS

a. Moeda Nacional

Estão demonstradas pelos seus valores originais, acrescidos dos encargos financeiros e servem para capital de giro, com saldo de R\$ 2.212.420 em 2021.

b. Adiantamentos Cambiais

Adiantamento de vendas ao exterior, no montante de R\$ 525.200, atualizado pelo câmbio de 31/12/2021.

c. Financiamentos Exterior

Financiamento em moeda estrangeira, cujo débito vem sendo questionado judicialmente. Tendo em vista que nossos advogados entendem que o valor devido não ultrapassa os montantes já reconhecidos na contabilidade, deixamos de efetuar qualquer atualização no saldo apresentado, aguardando decisão final sobre a demanda.

10. DÉBITOS COM ACIONISTAS


Estão demonstrados pelos valores disponibilizados pelos acionistas, acrescidos de juros simples de 1% a.m. e servem para manutenção de capital de giro.

11. CAPITAL SOCIAL, RESERVAS E DIVIDENDOS

11.1. Capital Social

O capital realizado, o qual pertence inteiramente a acionistas domiciliados no País está composto de 90.871.607 de ações, sendo 37.725.505 de ações ordinárias, 53.004.258 de ações preferenciais Classe "A" e 141.844 de ações preferenciais Classe "B", sem valor nominal.

As ações preferenciais não têm direito a voto, sendo-lhes, porém, asseguradas as seguintes vantagens e direitos: prioridade na distribuição de dividendos mínimos de 6% a.a. sobre o valor nominal, participação integral nos resultados da sociedade, de modo que nenhuma outra espécie de ações seja atribuída vantagens patrimoniais superiores.



12. RECEITA LÍQUIDA DE VENDAS

A receita líquida de vendas para os exercícios possui a seguinte composição:

	R\$ 1 2021	R\$ 1 2020
Receita bruta de vendas	59.225.252	31.618.283
Devoluções e abatimentos	(530.169)	(237.825)
Impostos incidentes sobre vendas	(8.123.922)	(5.833.353)
Receita líquida de vendas	50.571.161	25.547.106

13. REMUNERAÇÃO DOS ADMINISTRADORES

Durante os exercícios de 2021 e 2020, as remunerações dos administradores totalizaram R\$(1) 337.915 e R\$(1) 321.811, respectivamente.

14. SUBVENÇÕES GOVERNAMENTAIS


A empresa desfruta de incentivos fiscais decorrentes de programa específico do Governo do Estado de Pernambuco, através de redução de ICMS, o qual somou em 2021 o montante de R\$(1) 2.622.631, registrado no resultado do exercício como redução de impostos e contribuições.

15. IMPACTOS COVID-19 CORONAVÍRUS

A empresa sofreu paralizações em suas atividades operacionais, o que ocasionou uma redução significativa em seu faturamento devido ao surto da Pandemia COVID-19 (CORONAVÍRUS) informando que vem acompanhando acontecimentos e adotando protocolos com medidas de contenção à doença, no intuito da preservação da saúde de seus colaboradores e comunidade assim como a manutenção dos negócios, atenta aos possíveis impactos que possam ainda surgir por conta da pandemia que vem causando grandes desequilíbrios à economia, no país e no mundo.



16. SEGUROS

A companhia adota a política de contratar cobertura de seguros para os bens sujeitos a riscos por montantes considerados pela Administração como suficientes para cobrir eventuais sinistros, considerando a natureza de sua atividade. As apólices estão em vigor e os prêmios foram devidamente pagos.



Destacamos, a seguir, a posição dos principais seguros mantidos pela empresa na data do encerramento do exercício social.

Objeto	Modalidade	Valor Segurado
Edificações, máquinas, equipamentos e estoques Veiculos	Incêndio e avarias Furtos e colisão	22.848 Tabela FIP


**Curtume Moderno S.A.**
Rafael Araújo de Souza Coelho
Diretor Superintendente


**Curtume Moderno S.A.**
Marcio Gledson Bernardo da Silva
Contador | CRC - PE 031490/O-5
CPF: 027 391 655-60