

CURTUME MODERNO S/A.
DEMONSTRAÇÕES CONTÁBEIS
DO EXERCÍCIO ENCERRADO EM
31 DE DEZEMBRO DE 2019



RELATÓRIO DO AUDITOR INDEPENDENTE SOBRE AS DEMONSTRAÇÕES CONTÁBEIS

Aos
Diretores e acionistas de
CURTUME MODERNO S/A.
Petrolina - PE

Opinião

Examinamos as demonstrações contábeis do CURTUME MODERNO S/A., as quais compreendem o balanço patrimonial, em 31 de dezembro de 2019, e as respectivas demonstrações do resultado, das mutações do patrimônio líquido e dos fluxos de caixa para o exercício findo nessa data, bem como as correspondentes notas explicativas, incluindo o resumo das principais políticas contábeis.

Em nossa opinião, as demonstrações contábeis acima referidas apresentam adequadamente, em todos os aspectos relevantes, a posição patrimonial e financeira do CURTUME MODERNO S/A. em 31 de dezembro de 2019, o desempenho de suas operações e os seus fluxos de caixa para o exercício findo nessa data, de acordo com as práticas contábeis adotadas no Brasil.


Base Para Opinião

Nossa auditoria foi conduzida de acordo com as normas brasileiras e internacionais de auditoria. Nossas responsabilidades, em conformidade com tais normas, estão descritas na seção a seguir, intitulada "Responsabilidades do auditor pela auditoria das demonstrações contábeis". Somos independentes em relação à companhia, de acordo com os princípios éticos relevantes previstos no Código de Ética Profissional do Contador e nas normas profissionais emitidas pelo Conselho Federal de Contabilidade, e cumprimos com as demais responsabilidades éticas conforme essas normas. Acreditamos que a evidência de auditoria obtida é suficiente e apropriada para fundamentar nossa opinião.

Responsabilidades da administração e da governança pelas demonstrações contábeis

A administração é responsável pela elaboração das demonstrações contábeis de acordo com as práticas contábeis adotadas no Brasil e pelos controles internos que ela determinou como necessários para permitir a elaboração de demonstrações contábeis livres de distorção relevante, independentemente se causada por fraude ou erro.

Na elaboração das demonstrações contábeis, a administração é responsável pela avaliação da capacidade de a companhia continuar operando, divulgando, quando aplicável, os assuntos relacionados com a sua continuidade operacional e o uso dessa base contábil na elaboração das demonstrações contábeis, a não ser que a administração pretenda liquidar a companhia ou cessar suas operações, ou não tenha nenhuma alternativa realista para evitar o encerramento das operações.




Os responsáveis pela governança da companhia são aqueles com responsabilidade pela supervisão do processo de elaboração das demonstrações contábeis.

Responsabilidades do auditor pela auditoria das demonstrações contábeis

Nossos objetivos são obter segurança razoável de que as demonstrações contábeis, tomadas em conjunto, estejam livres de distorção relevante, independentemente se causada por fraude ou erro, e emitir relatório de auditoria contendo nossa opinião. Segurança razoável é um alto nível de segurança, mas, não, uma garantia de que a auditoria realizada de acordo com as normas brasileiras e internacionais de auditoria sempre detectam as eventuais distorções relevantes existentes. As distorções podem ser decorrentes de fraude ou erro e são consideradas relevantes quando, individualmente ou em conjunto, possam influenciar, dentro de uma perspectiva razoável, as decisões econômicas dos usuários tomadas com base nas referidas demonstrações contábeis.

Como parte da auditoria realizada, de acordo com as normas brasileiras e internacionais de auditoria, exercemos julgamento profissional e mantemos ceticismo profissional ao longo da auditoria. Além disso:

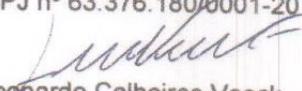
- Identificamos e avaliamos os riscos de distorção relevante nas demonstrações contábeis, independentemente se causada por fraude ou erro, planejamos e executamos procedimentos de auditoria em resposta a tais riscos, bem como obtemos evidência de auditoria apropriada e suficiente para fundamentar nossa opinião. O risco de não detecção de distorção relevante resultante de fraude é maior do que o proveniente de erro, já que a fraude pode envolver o ato de burlar os controles internos, conluio, falsificação, omissão ou representações falsas intencionais.
- Obtemos entendimento dos controles internos relevantes para a auditoria para planejarmos procedimentos de auditoria apropriados nas circunstâncias, mas não com o objetivo de expressarmos opinião sobre a eficácia dos controles internos da companhia.
- Avaliamos a adequação das políticas contábeis utilizadas e a razoabilidade das estimativas contábeis e respectivas divulgações feitas pela administração.
- Concluimos sobre a adequação do uso, pela administração, da base contábil de continuidade operacional e, com base nas evidências de auditoria obtidas, se existe uma incerteza relevante em relação a eventos ou condições que possam levantar dúvida significativa em relação à capacidade de continuidade operacional da companhia. Se concluímos que existe incerteza relevante, devemos chamar atenção em nosso relatório de auditoria para as respectivas divulgações nas demonstrações contábeis ou incluir modificação em nossa opinião, se as divulgações forem inadequadas. Nossas conclusões estão fundamentadas nas evidências de auditoria obtidas até a data de nosso relatório. *Todavia, eventos ou condições futuras podem levar a companhia a não mais se manter em continuidade operacional.*



Comunicamo-nos com os responsáveis pela governança a respeito, entre outros aspectos, do alcance planejado, da época da auditoria e das constatações significativas de auditoria, inclusive as eventuais deficiências significativas nos controles internos que identificamos durante nossos trabalhos.

Fortaleza, CE, 02 de abril de 2020.

VEECK & CIA. AUDITORES
CRC-CE nº 273
CNPJ nº 63.376.180/0001-20


Leonardo Calheiros Veeck
Contador CRC-CE nº 026639/O-7-S-PE
CPF nº 025.275.483-26



CURTUME MODERNO S/A.

Petrolina - PE

BALANÇO PATRIMONIAL EM 31 DE DEZEMBRO

ATIVO

	Nota	R\$ 1 2019	R\$ 1 2018
CIRCULANTE		32.582.698	37.292.000
Caixa e equivalentes de caixa	4	291.075	299.616
Clientes		7.325.554	10.374.150
Estoques	5	22.218.678	22.794.452
Adiantamentos a fornecedores		2.220.348	2.543.120
Impostos a recuperar		509.513	1.240.493
Devedores diversos		-	20.130
Despesas pagas antecipadamente		17.530	20.039
NÃO-CIRCULANTE		30.155.921	29.402.478
Realizável a longo prazo		1.380.003	672.514
Investimentos temporários		699.686	-
Depósitos judiciais		680.317	672.514
Investimentos	6	24.750.000	24.250.000
Imobilizado	7	4.014.418	4.464.734
Intangível	8	11.501	15.229
TOTAL DO ATIVO		62.738.619	66.694.478

Rafael
Curtume Moderno S.A.
Rafael Araújo de Souza Coelho
Diretor Superintendente

Fred
Curtume Moderno S.A.
Fred Jorge Marinho de Lima
Contador
CRC-PE 013535/O-0
CPF: 460.071.724-49

(As notas explicativas integram o conjunto das demonstrações contábeis)


CURTUME MODERNO S/A.

Petrolina - PE

BALANÇO PATRIMONIAL EM 31 DE DEZEMBRO

PASSIVO

	Nota	R\$ 1 2019	R\$ 1 2018
CIRCULANTE		9.812.743	11.045.104
Fornecedores		4.979.471	3.840.305
Obrigações fiscais		135.901	150.016
Obrigações sociais e trabalhistas		1.150.306	1.264.598
Instituições financeiras	9.a	2.941.652	4.549.026
Obrigações diversas		605.413	1.241.160
NÃO-CIRCULANTE		6.841.397	6.830.613
Empréstimos e financiamentos		6.405.182	6.355.182
Obrigações previdenciárias		436.215	475.431
PATRIMÔNIO LÍQUIDO		46.084.479	48.818.760
Capital social realizado	10.1	22.818.984	22.818.984
Reservas de lucros		23.265.495	25.999.776
. Reserva legal		14.527	1.928.740
. Retenção de lucros		-	820.068
. Reserva de lucros a realizar		23.250.968	23.250.968
TOTAL DO PASSIVO E PATRIMÔNIO LÍQUIDO		62.738.619	66.694.478



Curtume Moderno S.A.
Rafael Araújo de Souza Coelho
Diretor Superintendente



Curtume Moderno S.A.
Fred Jorge Maninho de Lima
Contador
CRC-PE 013535/O-0
CPF: 460.071.724-49

(As notas explicativas integram o conjunto das demonstrações contábeis)


CURTUME MODERNO S/A.

Petrolina - PE

DEMONSTRAÇÃO DO RESULTADO DO EXERCÍCIO

		R\$ 1 Período de 01/JAN/2019 a 31/DEZ/2019	R\$ 1 Período de 01/JAN/2018 a 31/DEZ/2018
RECEITA LÍQUIDA	Nota 11	39.467.654	43.289.593
CUSTOS DOS PRODUTOS VENDIDOS		(37.153.853)	(38.687.687)
LUCRO BRUTO		2.313.801	4.601.907
RECEITAS (DESPESAS) OPERACIONAIS		(4.010.541)	(5.037.714)
Despesas gerais e administrativas		(2.703.336)	(2.678.562)
Despesas com vendas		(3.100.362)	(3.240.124)
Outras receitas operacionais		2.063.567,90	1.490.553
Outras despesas operacionais		(270.411)	(609.581)
OUTROS RESULTADOS		41.480	60.000
Resultado na alienação de bens do ativo imobilizado		41.480	60.000
RESULTADO ANTES DAS REC. E DESP. FINANCEIRAS		(1.655.260)	(375.807)
Despesas financeiras		(1.264.485)	(713.966)
Receitas financeiras		185.464	66.574
RESULTADO LÍQUIDO DO EXERCÍCIO		(2.734.281)	(1.023.199)
RESULTADO LÍQUIDO POR AÇÃO		(0,03009)	(0,01126)

Não houve outros resultados abrangentes nos exercícios divulgados, portanto, não se apresenta uma demonstração dos resultados abrangentes.



Curtume Moderno S.A.
Rafael Araújo de Souza Coelho
Diretor Superintendente



Curtume Moderno S.A.
Fred Jorge Marinho de Lima
Contador
CRC-PE 013535/O-0
CPF: 460.071.724-49

(As notas explicativas integram o conjunto das demonstrações contábeis)

CURTUME MODERNO S/A.

Petrolina - PE

DEMONSTRAÇÃO DAS MUTAÇÕES DO PATRIMÔNIO LÍQUIDO
(Em R\$ 1)

EVENTOS/CONTAS	Capital social	Reserva legal	Reservas de lucros		Prejuízos acumulados	Total
			Retenção de lucros	Reserva de lucros a realizar		
SALDOS EM 31/DEZ/2017	22.818.984	1.928.740	1.887.003	23.250.968	-	49.885.695
Distribuição de lucros			(43.736)			(43.736)
Resultado líquido do exercício					(1.023.199)	(1.023.199)
Compensação de prejuízo			(1.023.199)		1.023.199	-
SALDOS EM 31/DEZ/2018	22.818.984	1.928.740	820.068	23.250.968	-	46.818.760
Resultado líquido do exercício					(2.734.281)	(2.734.281)
Compensação de prejuízo		(1.914.213)	(820.068)		2.734.281	-
SALDOS EM 31/DEZ/2019	22.818.984	14.527	-	23.250.968	-	46.084.480

V

Leiferson

[Assinatura]

Curatume Moderno S.A.
Fred Jorge Marinho de Lima
Contador
CRC-PE 0135390-0
CPF: 460.071.724-49

Week & Cia.
Auditoria, Engenharia e Perícia Contábil

(As notas explicativas integram o conjunto das demonstrações contábeis)

CURTUME MODERNO S/A.

Petrolina - PE

DEMONSTRAÇÃO DOS FLUXOS DE CAIXA - MÉTODO DIRETO

	R\$ 1 Período de 01/JAN/2019 a 31/DEZ/2019	R\$ 1 Período de 01/JAN/2018 a 31/DEZ/2018
ATIVIDADES OPERACIONAIS		
Recebimentos de clientes	52.486.421	51.497.599
Adiantamento a fornecedores	(2.220.348)	(2.543.120)
Pagamentos a fornecedores	(31.733.172)	(32.684.966)
Pagamentos de impostos	(5.768.188)	(8.703.792)
Pagamentos de salários e encargos	(11.070.480)	(15.235.778)
Depósitos judiciais	(7.803)	(926.216)
Pagamentos de despesas financeiras	(975.108)	(584.084)
Outras receitas operacionais	1.793.237	33.561
CAIXA DAS ATIVIDADES OPERACIONAIS	2.504.559	(9.146.796)
ATIVIDADES DE INVESTIMENTOS		
Investimentos temporários	(699.686)	9.872.472
Vendas de imobilizado	-	60.000
Aquisições de imobilizado	(256.039)	(25.741)
CAIXA DAS ATIVIDADES DE INVESTIMENTOS	(955.725)	9.906.731
ATIVIDADES DE FINANCIAMENTOS		
Recebimento de empréstimos e financiamentos	5.361.076	19.636.578
Empréstimos de sócios/acionistas não administradores	50.000	692.100
Pagamentos de empréstimos e financiamentos	(6.968.451)	(27.754.878)
Resgate de depósitos judiciais	-	6.598.295
Pagamento de dividendos	-	(43.736)
CAIXA DAS ATIVIDADES DE FINANCIAMENTOS	(1.557.375)	(871.640)
VARIAÇÃO LÍQUIDA DO CAIXA	(8.541)	(111.705)
Caixa e equivalentes no início do exercício	299.616	411.321
Caixa e equivalentes no final do exercício	291.075	299.616
AUMENTO/REDUÇÃO NO CAIXA E EQUIVALENTES	(8.541)	(111.705)



Curtume Moderno S.A.
Rafael Araújo de Souza Coelho
Diretor Superintendente



Curtume Moderno S.A.
Fred Jorge Marinho de Lima
Contador
CRC-PE 013535/O-0
CPF: 460.071.724-49

(As notas explicativas integram o conjunto das demonstrações contábeis)

CURTUME MODERNO S/A.

Petrolina - PE

**NOTAS EXPLICATIVAS ÀS DEMONSTRAÇÕES
CONTÁBEIS EM 31 DE DEZEMBRO DE 2019**

1. CONTEXTO OPERACIONAL

A empresa, constituída em 09 de dezembro de 1975 sob a forma de sociedade anônima, tem como objeto a industrialização de peles e couros em geral, assim como dos respectivos subprodutos derivados.

2. APRESENTAÇÃO DAS DEMONSTRAÇÕES CONTÁBEIS

As demonstrações contábeis foram elaboradas e estão apresentadas em conformidade com as práticas contábeis adotadas no Brasil, que compreendem as disposições da Lei das Sociedades por Ações e dos Pronunciamentos, Orientações e Interpretações do Comitê de Pronunciamentos Contábeis.

3. RESUMO DAS PRINCIPAIS PRÁTICAS CONTÁBEIS

3.1. Caixa e equivalente de caixa

Incluem caixa, saldos positivos em contas bancárias e aplicações financeiras resgatáveis a qualquer momento, com risco insignificante de mudança de seu valor de mercado.

3.2. Contas a receber de clientes

As contas a receber de clientes são registradas pelo valor faturado, incluindo os respectivos impostos, ajustados a valor presente nos casos em que as contas a receber ultrapassem 90 dias.

3.3. Estoques

Os estoques de produtos acabados e em elaboração estão avaliados ao custo médio de produção, e os demais pelo custo médio de aquisição.

3.4. Investimentos

Referem-se a imóveis da empresa não destinados a produção e estão avaliados aos valores de mercado de acordo com CPC 28.

A contrapartida da avaliação está alocada ao resultado do exercício na rubrica de "Outras Receitas Operacionais" no montante de R\$(1) 500.000 em 2019.

3.5. Imobilizado

Está demonstrado ao custo de aquisição ajustado por depreciação acumulada, calculada a taxas estabelecidas em função do tempo de vida útil, fixado por espécie dos bens, até o limite estipulado como resultante de valor residual para possível alienação nos respectivos prazos de utilização.

3.6. Intangível

Está demonstrado pelos valores de custo.

3.7. Redução ao valor recuperável de ativos

A Administração revisa anualmente o valor contábil líquido dos ativos com o objetivo de avaliar eventos ou mudanças nas circunstâncias econômicas, operacionais ou tecnológicas, que possam indicar deterioração ou perda de seu valor recuperável. O impairment deverá ser reconhecido se o valor de contabilização de um ativo ou de sua unidade geradora de caixa exceder o seu valor recuperável. Na avaliação da Administração, no exercício corrente não existem indicativos para reconhecimento de perda por impairment.

3.8. Demais ativos

Os demais ativos são apresentados ao valor de custo ou de realização.

3.9. Passivos circulantes e não circulantes

São apresentados pelos valores líquidos de realização, incluindo os encargos financeiros até a data do balanço para contratos que contemplem os respectivos encargos.

3.10. Apuração do resultado

Todas as receitas e despesas são reconhecidas pelo regime de competência.

3.11. Estimativas contábeis

A elaboração de demonstrações contábeis de acordo com as práticas contábeis adotadas no Brasil requer que a Administração use de julgamento na determinação e no registro de estimativas contábeis. Ativos e passivos significativos sujeitos a essas estimativas e premissas incluem o valor residual do ativo imobilizado, os estoques e os ativos e passivos relacionados a benefícios a empregados. A liquidação das transações envolvendo essas estimativas poderá resultar em valores diferentes dos estimados, em razão de imprecisões inerentes ao processo de sua determinação. A Empresa revisa as estimativas e as premissas pelo menos anualmente.

3.12. Resultado líquido por ação

O resultado líquido por ação é calculado com base na quantidade de ações existentes nas datas dos balanços.

4. CAIXA E EQUIVALENTES DE CAIXA

	R\$ 1 2019	R\$ 1 2018
Bancos	283.152	291.693
Aplicações de liquidez imediata	7.923	7.923
Total	291.075	299.616

5. ESTOQUES

Descrição	R\$ 1 2019	R\$ 1 2018
Produtos acabados	6.331.147	6.118.750
Produtos semi-acabados	12.289.130	12.771.591
Matérias primas	164.545	111.145
Material de consumo	3.433.856	3.792.966
Total	22.218.678	22.794.452

6. INVESTIMENTOS

Estão demonstrados ao custo de aquisição e ajustados por avaliações a valor justo de mercado, cujo montante em 2019 é de R\$(1) 24.750.000, referindo-se a imóveis diversos não utilizados na operação.

7. IMOBILIZADO

a. Composição

Descrição	Vida útil estimada em anos	2019		2018	
		Valor Custo	Depreciação acumulada	Valor Líquido	Valor Líquido
Terrenos		1.603.991	-	1.603.991	1.603.991
Edificações	25	8.807.084	(8.482.309)	324.775	540.074
Instalações	10	2.317.330	(1.463.154)	854.176	854.176
Máquinas e equipamentos	10	17.308.065	(16.095.685)	1.212.380	1.415.953
Móveis e utensílios	10	687.368	(672.873)	14.495	27.381
Veículos	5	618.089	(613.488)	4.601	23.159
Total		31.341.927	(27.327.509)	4.014.418	4.464.734

b. Movimentação

	Terrenos	Edificações	Instalações	Máquinas e Equipamentos	Móveis e Utensílios	Veículos	Total
Custo							
Saldo em 31/12/2018	1.603.991	8.807.084	2.317.330	17.057.959	682.034	618.089	31.085.887
Adições	-	-	-	250.706	5.334	-	256.040
Baixas	-	-	-	-	-	-	-
Transferências	-	-	-	-	-	-	-
Saldo em 31/12/2019	1.603.991	8.807.084	2.317.330	17.308.665	687.368	618.089	31.341.927
Depreciação							
Saldo em 31/12/2018	-	(8.267.010)	(1.463.154)	(15.641.406)	(654.653)	(594.930)	(26.621.153)
Adições	-	(215.299)	-	(454.279)	(18.220)	(18.558)	(706.356)
Baixas	-	-	-	-	-	-	-
Transferências	-	-	-	-	-	-	-
Saldo em 31/12/2019	-	(8.482.309)	(1.463.154)	(16.095.685)	(672.873)	(613.488)	(27.327.509)
Saldo Líquido em 31/12/2018	1.603.991	540.075	854.176	1.415.953	27.381	23.158	4.464.734
Saldo Líquido em 31/12/2019	1.603.991	324.776	854.176	1.212.380	14.495	4.600	4.014.418

8. INTANGÍVEL

a. Composição

Descrição	Prazo de amortização em anos	2019		2018	
		Valor Custo	Amortização acumulada	Valor Líquido	Valor Líquido
Marcas, direito e patentes		557	557	557	557
Direito de uso de software	10	36.740	(25.796)	10.944	14.672
Total		37.297	(25.796)	11.501	15.229

b. Movimentação

	Marcas, Direito e Patente	Softwares	Total
Custo			
Saldo em 31/12/2018	557	36.740	37.296
Adições	-	-	-
Baixas	-	-	-
Transferências	-	-	-
Saldo em 31/12/2019	557	36.740	37.296
Amortização			
Saldo em 31/12/2018	-	(22.067)	(22.067)
Adições	-	(3.728)	(3.728)
Baixas	-	-	-
Transferências	-	-	-
Saldo em 31/12/2019	-	(25.795)	(25.795)
Saldo Líquido em 31/12/2018	557	14.673	15.229
Saldo Líquido em 31/12/2019	557	10.945	11.501

9. INSTITUIÇÕES FINANCEIRAS

a. Moeda Nacional

Estão demonstradas pelos seus valores originais, acrescidos dos encargos financeiros e servem para capital de giro, com saldo de R\$ 3.504.339 em 2019.

b. Adiantamentos Cambiais

Adiantamento de vendas ao exterior, no montante de R\$ 1.856.700, atualizado pelo câmbio de 31/12/2019.

10. CAPITAL SOCIAL, RESERVAS E DIVIDENDOS

10.1. Capital Social

O capital realizado, o qual pertence inteiramente a acionistas domiciliados no País está composto de 90.871.607 de ações, sendo 37.725.505 de ações ordinárias, 53.004.258 de ações preferenciais Classe "A" e 141.844 de ações preferenciais Classe "B", sem valor nominal.

As ações preferenciais não têm direito a voto, sendo-lhes, porém, asseguradas as seguintes vantagens e direitos: prioridade na distribuição de dividendos mínimos de 6% a.a. sobre o valor nominal, participação integral nos resultados da sociedade, de modo que nenhuma outra espécie de ações seja atribuída vantagens patrimoniais superiores.

11. RECEITA LÍQUIDA DE VENDAS

A receita líquida de vendas para os exercícios possui a seguinte composição:

	R\$ 1 2019	R\$ 1 2018
Receita bruta de vendas	48.459.334	53.996.689
Devoluções e abatimentos	(257.686)	(517.601)
Impostos incidentes sobre vendas	(8.733.994)	(10.189.495)
Receita líquida de vendas	<u>39.467.654</u>	<u>43.289.593</u>

12. REMUNERAÇÃO DOS ADMINISTRADORES

Durante os exercícios de 2019 e 2018, as remunerações dos administradores totalizaram R\$(1) 318.810 e R\$(1) 293.496, respectivamente.




13. SUBVENÇÕES GOVERNAMENTAIS

A empresa desfruta de incentivos fiscais decorrentes de programa específico do Governo do Estado de Pernambuco, através de redução de ICMS, o qual somou em 2019 o montante de R\$(1) 1.153.125, registrado no resultado do exercício como redução de impostos e contribuições.

14. SEGUROS

A companhia adota a política de contratar cobertura de seguros para os bens sujeitos a riscos por montantes considerados pela Administração como suficientes para cobrir eventuais sinistros, considerando a natureza de sua atividade. As apólices estão em vigor e os prêmios foram devidamente pagos.

Destacamos, a seguir, a posição dos principais seguros mantidos pela empresa na data do encerramento do exercício social.

Objeto	Modalidade	Valor Segurado
Edificações, máquinas, equipamentos e estoques Veículos	Incêndio e avarias Furtos e colisão	36.140.000 Tabela FIP





