

**CERTIDÃO DE INTEIRO TEOR**

**DOCUMENTO EMITIDO PELA INTERNET**


DADOS DA EMPRESA			
NOME EMPRESARIAL MINUM GENCO GERADORA 2 S.A.		TIPO JURÍDICO SOCIEDADE POR AÇÕES	
NIRE 35300629477	CNPJ 53.273.895/0001-02	NÚMERO DO ARQUIVAMENTO 182.366/25-0	DATA DO ARQUIVAMENTO 09/06/2025

DADOS DA CERTIDÃO		
DATA DE EXPEDIÇÃO 15/06/2025	HORA DE EXPEDIÇÃO 01:04:18	CÓDIGO DE CONTROLE 270098325
A AUTENTICIDADE DO PRESENTE DOCUMENTO, BEM COMO O ARQUIVO NA FORMA ELETRÔNICA PODEM SER VERIFICADOS NO ENDEREÇO <a href="http://WWW.JUCESPONLINE.SP.GOV.BR">WWW.JUCESPONLINE.SP.GOV.BR</a>		

ESTA CÓPIA FOI AUTENTICADA DIGITALMENTE E ASSINADA EM 15/06/2025 PELO SECRETÁRIO GERAL DA JUCESP – ALOIZIO EPIFANIO SOARES JUNIOR, CONFORME ART. 1º DA MP2200-2 DE 24/08/2001, QUE INSTITUI A INFRAESTRUTURA DE CHAVES PÚBLICAS BRASILEIRAS – ICP BRASIL, EM VIGOR CONSOANTE E.C Nº32 DE 11/09/2001 M- ART.2º.

ART 1º. FICA INSTITUÍDA A INFRAESTRUTURA DE CHAVES PÚBLICAS BRASILEIRA – ICP BRASIL, PARA GARANTIR AUTENTICIDADE, INTEGRIDADE E VALIDADE JURÍDICA DE DOCUMENTOS EM FORMA ELETRÔNICA, DAS APLICAÇÕES DE SUPORTE E DAS APLICAÇÕES HABILITADAS QUE UTILIZEM CERTIFICADOS DIGITAIS, BEM COMO A REALIZAÇÃO DE TRANSAÇÕES ELETRÔNICAS SEGURAS.

ÚLTIMO DOCUMENTO ARQUIVADO PARA EMPRESA SUPRACITADA.





JUCESP - Junta Comercial do Estado de São Paulo

Ministério da Indústria, Comércio Exterior e Serviços  
Departamento de Registro Empresarial e Integração - DREI  
Secretaria de Desenvolvimento Econômico

09 06 25

ETIQUETA PROTOCOLO



JUCESP PROTOCOLO  
2.176.532/25-9



CONTROLE INTERNET  
034846095-3



CAPA DO REQUERIMENTO

DADOS CADASTRAIS

ATO Arquivamento de Ata;							
NOME EMPRESARIAL MINUM GENCO GERADORA 2 S.A.						PORTE Normal	
LOGRADOURO Avenida Magalhaes de Castro				NÚMERO 4800	COMPLEMENTO 9ANDCJ91SL35	CEP 05676-120	JUCES GUI
MUNICÍPIO São Paulo			UF SP	TELEFONE	EMAIL		
NÚMERO EXIGÊNCIA (S) 0	CNPJ - SEDE 53.273.895/0001-02	NIRE - SEDE 3530062947-7				★ 0 3 .	
IDENTIFICAÇÃO SIGNATÁRIO ASSINANTE REQUERIMENTO CAPA NOME: ADRIANO CEZÁRIO DE OLIVEIRA (Diretor sem Designação) ASSINATURA: DATA: 29/05/2025				VALORES RECOLHIDOS DARE: R\$ 562,70 DARF: R\$ ,00		SEQ. DOC. 1 / 1	PROT

DECLARO, SOB AS PENAS DA LEI, QUE AS INFORMAÇÕES CONSTANTES DO REQUERIMENTO/PROCESSO SÃO EXPRESSÃO DA VERDADE.

PARA USO EXCLUSIVO DA JUNTA COMERCIAL DO ESTADO DE SÃO PAULO (INCLUSIVE VERSO)

CARIMBO PROTOCOLO JUCESP - SEDE GUICHÊ 38 ★ 0 3 JUN 2025 ★ PROTOCOLO	CARIMBO DISTRIBUIÇÃO	CARIMBO ANÁLISE JUCESP DEFERIDO 0 5 JUN 2025 Regina Célia Cezar Assessor Técnico do Registro Público RG:2.028.637-1
--	----------------------	---

ANEXOS: ( ) DBE ( ) Procuração ( ) Alvará Judicial ( ) Formal de Partilha ( ) Balanço Patrimonial <input checked="" type="checkbox"/> Outros <i>Decl. de Autenticidade</i>	EXCLUSIVO SETOR DE ANÁLISE <input checked="" type="checkbox"/> Documentos Pessoais <input type="checkbox"/> Laudo de Avaliação <input checked="" type="checkbox"/> Jornal <input type="checkbox"/> Protocolo / Justificação <input type="checkbox"/> Certidão	ETIQUETAS DE REGISTRO + CARIMBO JUCESP 19 0 9 JUN 2025 SECRETARIA DE DESENVOLVIMENTO ECONÔMICO - JUCESP SEDE ALCÍZIO E SOARES JUNIOR SECRETÁRIO GERAL EM EXERCÍCIO 182.366/25-0 
OBSERVAÇÕES:		

Este documento foi assinado eletronicamente por: ADRIANO CEZARIO DE OLIVEIRA. Para verificar as assinaturas vá ao site https://assinaturas.certisign.com.br e utilize o código 30A5-595F-2008-0034.

Este documento foi assinado eletronicamente por ADRIANO CEZARIO DE OLIVEIRA.

Para verificar as assinaturas vá ao site https://assinaturas.certisign.com.br e utilize o código 30A5-595F-2008-0034.



2

Gerência de Guarda e Distribuição

- Verificação CNAE Comércio de Combustíveis
- Verificação de Ficha Cadastral
- Verificação de Apontamento na Ficha Cadastral
- MEI sem Cadastro
- MEI com Cadastro
- Realizar Pesquisa de Nome Empresarial
- Vide Protocolo

23000000

22 20 00



Certifico o registro sob o nº 182.366/25-0 em 09/06/2025 da empresa MINUM GENCO GERADORA 2 S.A., NIRE nº 35300629477, protocolado sob o nº 2176532259. Esta cópia foi autenticada digitalmente e assinada em 15/06/2025 por ALOIZIO EPIFANIO SOARES JUNIOR – Secretário Geral. Autenticação: 270098325. A JUCESP garante a autenticidade do registro e da Certidão de Inteiro Teor quando visualizado diretamente no portal [www.jucesponline.sp.gov.br](http://www.jucesponline.sp.gov.br).



JUCESP PROTOCOLO  
2.176.532/25-9



JUCESP

06 05 25

MINUM GENCO GERADORA 2 S.A

CNPJ 53.273.895/0001-02

NIRE 3530062947-7

- SEDE

11 38

N 2025



PROCOLO

## ATA DA ASSEMBLEIA GERAL ORDINÁRIA

REALIZADA EM 06 DE MAIO DE 2025

- 1. DATA, HORA E LOCAL:** Aos 06 dias do mês de maio de 2025, às 10 horas, na sede social da Minum Genco Geradora 2 S.A. ("Companhia"), localizada na Cidade de São Paulo, Estado de São Paulo, na Avenida Magalhães de Castro, n° 4.800, 9° andar, conj. 91, sala 35, Continental Tower, Cidade Jardim, CEP: 05676-120.
- 2. CONVOCAÇÃO E PRESENÇA:** Dispensada a publicação de editais de convocação, nos termos do artigo 124, § 4º, da Lei nº 6.404/1976, tendo em vista a presença das acionistas representando a totalidade do capital social da Companhia, conforme assinaturas constantes do Livro de Presença dos Acionistas.
- 3. MESA:** Presidente: Sr. **Adriano Cezário Oliveira**, Secretária: **Marcia Pacianotto Ribeiro**.
- 4. ORDEM DO DIA:** Deliberar sobre: (i) as contas dos administradores, examinar, discutir e votar as demonstrações financeiras; (ii) a destinação do resultado do exercício de 2024.
- 5. DELIBERAÇÕES:** Após exame e discussões das matérias constante da Ordem do Dia, foram tomadas as seguintes deliberações, com o voto favorável de todos os acionistas presentes:  
  
(i) Aprovação de Contas, Relatório da Administração e Demonstrações Financeiras, acompanhadas do relatório anual dos auditores independentes, referentes ao exercício social findo em 31 de dezembro de 2024.

Clicksign c43201f7-2f99-45d2-bb77-6a297766cab0

JUCESP

(ii) A destinação do resultado do exercício social de 2024, com prejuízo de R\$ 23.398,40 (vinte e três mil, trezentos e noventa e oito reais e quarenta centavos) integralmente à conta de prejuízos acumulados da Companhia.

6. **ENCERRAMENTO E LAVRATURA DA ATA:** Nada mais havendo a tratar, foram encerrados os trabalhos e lavrada esta ata, qual foi elaborada na forma de sumário dos fatos, inclusive dissidências e protestos, e conterà apenas a transcrição das deliberações tomadas, observando-se para tanto o que dispõem as alíneas "a" e "b" do parágrafo 1º, do artigo 130 da Lei das S.A. Após reaberta a sessão, foi lida, aprovada por todos os presentes e assinada. Mesa: Presidente Adriano Cezário de Oliveira, Secretária: Marcia Pacianotto Ribeiro. Acionistas Presentes: Minum Geradora Empreendimentos S.A.

São Paulo/SP, 06 de maio de 2025


**Mesa:**

Adriano Cezário de Oliveira  
Presidente

Márcia Pacianotto Ribeiro  
Secretária

**Acionistas:**

Minum Geradora Empreendimentos  
S.A



Clicksign c43201f7-2f99-45d2-bb77-6a297766cab0

9230UC  
22 30 00

JUCESP  
19  
09 JUN 2025

SECRETARIA DE DESENVOLVIMENTO  
ECONÔMICO - JUCESP



CERTIFICADO DE REGISTRO  
SOB O NÚMERO

182.366/25-0



**JUCESP**

SEDE

SECRETARIA DE DESENVOLVIMENTO  
ECONÔMICO - JUCESP




CERTIFICADO DE REGISTRO  
SOB O NÚMERO

182.366/25-0



**JUCESP**

Certifico o registro sob o nº 182.366/25-0 em 09/06/2025 da empresa MINUM GENCO GERADORA 2 S.A., NIRE nº 35300629477, protocolado sob o nº 2176532259. Esta cópia foi autenticada digitalmente e assinada em 15/06/2025 por ALOIZIO EPIFANIO SOARES JUNIOR – Secretário Geral. Autenticação: 270098325. A JUCESP garante a autenticidade do registro e da Certidão de Inteiro Teor quando visualizado diretamente no portal [www.jucesponline.sp.gov.br](http://www.jucesponline.sp.gov.br).



## Minum Geradora Empreendimentos S.A.

Notas explicativas às demonstrações financeiras individuais e consolidadas--Continuação  
31 de dezembro de 2024 e 2023

(Valores expressos em milhares de reais, exceto quando indicado de outra forma)

### 5. Gestão de risco financeiro e instrumentos financeiros--Continuação

#### ii) Não reconhecimento

##### *Ativos financeiros*

A Companhia não reconhece um ativo financeiro quando os direitos contratuais aos fluxos de caixa do ativo expiram, ou quando a Companhia transfere os direitos contratuais de recebimento aos fluxos de caixa contratuais sobre um ativo financeiro em uma transação na qual substancialmente todos os riscos e benefícios da titularidade do ativo financeiro são transferidos ou na qual a Companhia nem transfere nem mantém substancialmente todos os riscos e benefícios da titularidade do ativo financeiro, além de não reter o controle sobre o ativo financeiro.

A Companhia realiza transações em que transfere ativos reconhecidos no balanço patrimonial, mas mantém todos ou substancialmente todos os riscos e benefícios dos ativos transferidos. Nesses casos, os ativos financeiros não são reconhecidos.

##### *Passivos financeiros*

A Companhia não reconhece um passivo financeiro quando sua obrigação contratual é retirada, cancelada ou expira. A Companhia também não reconhece um passivo financeiro quando os termos são modificados e os fluxos de caixa do passivo modificado são substancialmente diferentes, caso em que um novo passivo financeiro baseado nos termos modificados é reconhecido a valor justo.

No não reconhecimento de um passivo financeiro, a diferença entre o valor contábil extinto e a contraprestação paga (incluindo ativos transferidos que não transitam pelo caixa ou passivos assumidos) é reconhecida no resultado.

#### 5.1. Fatores de risco financeiro

As atividades da Companhia a expõe a alguns riscos financeiros: risco de taxa de juros, risco de crédito, risco de liquidez e risco operacional. O programa de gestão de risco da Companhia se concentra na imprevisibilidade dos mercados financeiros e busca minimizar potenciais efeitos adversos em seu desempenho financeiro.

A gestão de risco é realizada pela Administração da Sociedade, segundo as políticas aprovadas pelos acionistas. A Administração da Companhia identifica, avalia e protege a Sociedade contra eventuais riscos financeiros.



## Minum Geradora Empreendimentos S.A.

Notas explicativas às demonstrações financeiras individuais e consolidadas--Continuação  
31 de dezembro de 2024 e 2023

(Valores expressos em milhares de reais, exceto quando indicado de outra forma)

### 5. Gestão de risco financeiro e instrumentos financeiros--Continuação

#### 5.1. Fatores de risco financeiro--Continuação

##### (a) Risco de taxa de juros

O risco associado é oriundo da possibilidade de a Companhia incorrer em perdas por causa de flutuações nas taxas de juros que reduzem o rendimento das aplicações financeiras ou aumentem as despesas financeiras relativas à empréstimos e financiamentos e debêntures captados no mercado.

##### (b) Risco de crédito

O risco de crédito decorre de caixa e equivalentes de caixa, depósitos em bancos e instituições financeiras, bem como de exposições de crédito a clientes.

Para bancos e instituições financeiras, são aceitos somente títulos de entidades consideradas de primeira linha.

##### (c) Risco de liquidez

A previsão de fluxo de caixa é realizada pela Administração da Sociedade.

A Administração monitora as previsões contínuas das exigências de liquidez da Companhia para assegurar que ela tenha caixa suficiente para atender às necessidades operacionais levando em consideração suas necessidades de caixa a fim de atender à estas demandas operacionais.

### 6. Caixa e equivalentes de caixa

	Controladora		Consolidado	
	31/12/2024	31/12/2023	31/12/2024	31/12/2023
		(não auditado)		(não auditado)
Bancos	-	-	528	2
Aplicações financeiras	-	5	24.885	5
<b>Total</b>	<b>-</b>	<b>5</b>	<b>25.413</b>	<b>7</b>

A posição do Caixa e Equivalentes de Caixa da Companhia é composta por saldos de depósitos bancários à vista e são mantidos com a finalidade de atender a compromissos de caixa de curto prazo e não para investimento ou outros fins.



## Minum Geradora Empreendimentos S.A

Notas explicativas às demonstrações financeiras individuais e consolidadas--Continuação  
31 de dezembro de 2024 e 2023

(Valores expressos em milhares de reais, exceto quando indicado de outra forma)

### 6. Caixa e equivalentes de caixa--Continuação

As aplicações financeiras correspondem a Certificados de Depósitos Bancários (CDB) e compromissadas, com garantias de compromisso de recompra do próprio emissor, com liquidez imediata e com risco insignificante de mudança de valor, os quais são registrados pelos valores de custo, acrescidos dos rendimentos auferidos até as datas dos balanços, que não excedem o seu valor de mercado ou de realização com taxa média de 97% da variação do Certificado de Depósito Interbancário (CDI) no exercício findo em 31 de dezembro de 2024.

### 7. Contas a receber

	Controladora		Consolidado	
	31/12/2024	31/12/2023	31/12/2024	31/12/2023
	(não auditado)		(não auditado)	
Contas a receber de geração distribuída	-	-	836	-
<b>Total</b>	-	-	<b>836</b>	-

Em 30 de abril de 2024, a companhia firmou um contrato de locação de imóvel (usina) com a Associação Terenas Energia (Matrix). Este contrato disponibiliza à locatária a posse do imóvel e dos equipamentos que compõem o Sistema de Geração Distribuída (SGD).

O contrato tem uma vigência de 17 anos e já foi definido o fluxo de recebimento pelo arrendamento da usina. Durante esse período, a locatária terá a responsabilidade de operar e manter a usina, garantindo a eficiência e a sustentabilidade das operações.

Além disso, o contrato estabelece cláusulas que visam proteger os interesses de ambas as partes, incluindo condições para renovação e ajustes nos valores de locação, caso necessário. A parceria entre a companhia e a Associação Terenas Energia reforça o compromisso com a geração de energia limpa e sustentável.

As faturas são emitidas com base no mês de competência da locação da usina e possuem um prazo de vencimento de 30 dias, contados a partir da data de emissão.

### 8. Outros créditos

	Controladora		Consolidado	
	31/12/2024	31/12/2023	31/12/2024	31/12/2023
	(não auditado)		(Não auditado)	
Caução	-	-	72	-
Adiantamento a fornecedores	8	-	12	-
Adiantamento diversos (i)	-	-	175	116
<b>Total</b>	<b>8</b>	<b>-</b>	<b>259</b>	<b>116</b>

(i) O saldo de adiantamento a diversos refere-se aos custos incorridos no momento da entrada da dívida e será rateado no mês subsequente para os seus respectivos projetos.



## Minum Geradora Empreendimentos S.A.

Notas explicativas às demonstrações financeiras individuais e consolidadas—Continuação  
31 de dezembro de 2024 e 2023

(Valores expressos em milhares de reais, exceto quando indicado de outra forma)

### 9. Imobilizado

#### 9.1. Imobilizado líquido

	Taxa de depreciação	Consolidado			31/12/2023 (não audita)
		Custo	Depreciação	Valor líquido 31/12/2024	
Projeto Abaetetuba	4%	23.414	(319)	23.095	-
Projeto Araruama	4%	17.372	-	17.372	-
Projeto SJ Patos	4%	30.062	-	30.062	-
Projeto Colinas	4%	28.498	-	28.498	-
Projeto Várzea	4%	17.909	-	17.909	-
Projeto São Domingos do Maranhão	4%	29.121	-	29.121	-
Projetos em desenvolvimento		258	-	258	-
		<b>146.634</b>	<b>(319)</b>	<b>146.315</b>	-

#### 9.2. Movimentação do ativo imobilizado

	31/12/2023	Adições	depreciação	31/12/2024
<b>Imobilizado em serviço</b>	-	<b>23.414</b>	<b>(319)</b>	<b>23.095</b>
Terrenos	-	423	-	423
Máquinas e equipamentos	-	15.529	-	15.529
Móveis e utensílios	-	13	-	13
Equipamentos de processamento de Dados	-	150	-	150
Edificações, obras civis e benfeitorias	-	6.487	-	6.487
Juros de debêntures capitalizados (i)	-	812	-	812
<b>Imobilizado em andamento</b>	<b>13.562</b>	<b>109.658</b>	-	<b>123.220</b>
Imobilizado p/ entrega futura	8.787	11.298	-	20.085
Terrenos	69	1.368	-	1.437
Máquinas e equipamentos	4.493	82.769	-	87.262
Móveis e utensílios	-	-	-	-
Equipamentos de processamento de Dados	-	5	-	5
Edificações, obras civis e benfeitorias	213	9.710	-	9.923
Juros de debêntures capitalizados (i)	-	4.508	-	4.508
	<b>13.562</b>	<b>133.072</b>	<b>(319)</b>	<b>146.315</b>

(i) Dos juros de debêntures do período apenas R\$ 5.320 foram capitalizados, devido a entrada em operação da GB Abaetetuba em novembro de 2024.

Em agosto de 2024, o Projeto Abaetetuba entrou em operação, marcando o primeiro marco de concretização das usinas de Geração Distribuída no portfólio da Companhia. Os demais projetos seguem em andamento, com previsões de entrada em operação no exercício de 2025.

A Companhia continuará monitorando o progresso dos projetos, além de realizar a devida contabilização e registro dos custos associados a esses ativos no Imobilizado, considerando as fases de desenvolvimento e operação das usinas fotovoltaicas.



## Minum Geradora Empreendimentos S.A.

Notas explicativas às demonstrações financeiras individuais e consolidadas—Continuação  
31 de dezembro de 2024 e 2023

(Valores expressos em milhares de reais, exceto quando indicado de outra forma)

### 9. Imobilizado—Continuação

#### 9.2. Movimentação do ativo imobilizado—Continuação

Descrição	Consolidado				31/12/2024
	31/12/2023	Adição	Serviço	Depreciação	
Imobilizado em andamento	13.562	133.072	(23.414)	-	123.220
Imobilizado em serviço	-	-	23.414	(319)	23.095
	<u>13.562</u>	<u>133.072</u>	<u>-</u>	<u>(319)</u>	<u>146.315</u>

### 10. Direito de uso e Passivo de arrendamento

Descrição	Consolidado	
	31/12/2024	31/12/2023 (Não auditado)
Direito de uso	8.172	2.146
(-) Depreciação acumulada	(260)	(6)
Total	<u>7.912</u>	<u>2.140</u>

#### 10.1. Movimentação

	Consolidado
Saldo em 31 de dezembro de 2023 (não auditado)	2.140
Novos contratos	8.172
(-) Depreciação acumulada	(260)
Saldo em 31 de dezembro de 2024	<u>7.912</u>

#### 10.2. Passivo de arrendamento

Descrição	Consolidado	
	31/12/2024	31/12/2023 (não auditado)
Arrendamento	35.244	9.540
(-) Juros sobre arrendamento	(26.846)	(7.395)
Total	<u>8.398</u>	<u>2.145</u>
Circulante	18	74
Não circulante	8.380	2.071

Abaixo, destaco a composição dos pagamentos futuros:

A vencer	
2025	1.194
2026	1.215
2027	1.215
2028	1.215
2029 em diante	30.405
Total a vencer	<u>35.244</u>



## Minum Geradora Empreendimentos S.A.

Notas explicativas às demonstrações financeiras Individuais e consolidadas—Continuação  
31 de dezembro de 2024 e 2023

(Valores expressos em milhares de reais, exceto quando indicado de outra forma)

### 10. Direito de uso e Passivo de arrendamento—Continuação

#### 10.3. Movimentação

	<u>Consolidado</u>
Saldo em 31 de dezembro de 2023 (Não auditado)	2.145
Novos contratos	8.172
Despesas de juros	960
(-) Pagamentos	(734)
<b>Saldo em 31 de dezembro de 2024</b>	<b><u>8.398</u></b>

### 11. Intangível

	<u>Controladora</u>		<u>Consolidado</u>	
	31/12/2024	31/12/2023 (não auditado)	31/12/2024	31/12/2023 (não auditado)
Projetos	2.500	-	2.500	-
(-) Amortização acumulada	(7)	-	(7)	-
<b>Total</b>	<b><u>2.493</u></b>	<b><u>-</u></b>	<b><u>2.493</u></b>	<b><u>-</u></b>

O saldo registrado em Intangível referem-se aos custos incorridos na prospecção e no desenvolvimento de projetos, como no caso de pesquisa e desenvolvimento para construção das usinas.

### 12. Investimentos

#### 12.1. Composição dos saldos dos Investimentos

	<u>Participação</u>	<u>Controladora</u>		<u>Consolidado</u>	
		31/12/2024	31/12/2023 (não auditado)	31/12/2024	31/12/2023 (não auditado)
Minum Genco Geradora S.A.	100%	28.585	1	-	-
Minum Genco Geradora 2 S.A.	100%	260	1	-	-
Minum MT 1 Ltda.	100%	36	70	-	-
Minum PA 1 Ltda.	100%	40	7.903	-	-
Minum MA 1 Ltda.	100%	39	282	-	-
Minum RIO 1 Ltda.	100%	-	37	-	-
Minum PE 1 Ltda.	100%	1	-	-	-
<b>Total</b>		<b><u>28.961</u></b>	<b><u>8.294</u></b>	<b><u>-</u></b>	<b><u>-</u></b>



## Minum Geradora Empreendimentos S.A.

Notas explicativas às demonstrações financeiras individuais e consolidadas—Continuação  
31 de dezembro de 2024 e 2023

(Valores expressos em milhares de reais, exceto quando indicado de outra forma)

### 12. Investimentos—Continuação

#### 12.2. Composição do saldo da provisão para perda com investimento

	Participação	Controladora		Consolidado	
		31/12/2024	31/12/2023	31/12/2024	31/12/2023
Minum BA 1 Ltda.	100%	2	-	-	-
<b>Total</b>		<b>2</b>	<b>-</b>	<b>-</b>	<b>-</b>

#### 12.3. Movimentação do investimento

Descrição	31/12/2023	Controladora				31/12/2024
		Aporte de Capital	AFAC	Outros	Equivalência Patrimonial	
Minum Genco Geradora S.A.	1	28.758	-	-	(174)	28.585
Minum Genco Geradora 2 S.A.	1	9	273	-	(23)	260
Minum MT 1 Ltda.	70	1	29	-	(64)	36
Minum PA 1 Ltda. (i)	7.903	1	66	(7.903)	(27)	40
Minum MA 1 Ltda.	282	1	28	-	(272)	39
Minum RIO 1 Ltda.	37	1	25	(3)	(60)	-
Minum CE 1 Ltda.	-	1	1	-	(2)	-
Minum RIO 2 Ltda.	-	1	2	-	(3)	-
Minum PE 1 Ltda.	-	1	6	-	(6)	1
<b>Total</b>	<b>8.294</b>	<b>28.773</b>	<b>430</b>	<b>(7.906)</b>	<b>(631)</b>	<b>28.961</b>

(i) O saldo movimentado na conta de "Outros" está relacionado à cisão que ocorreu em março de 2024, quando a Companhia Minum PA cedeu seus ativos e passivos para a Minum Abaetetuba, que, indiretamente, transferiu os ativos à Minum Genco, vide nota explicativa 2.

#### 12.4. Movimentação da provisão para perda com investimento

Descrição	31/12/2023	Controladora				31/12/2024
		Aporte de Capital	AFAC	Outros	Equivalência Patrimonial	
Minum BA 1 Ltda.	-	1	10	-	(9)	2
<b>Total</b>	<b>-</b>	<b>1</b>	<b>10</b>	<b>-</b>	<b>(9)</b>	<b>2</b>



## Minum Geradora Empreendimentos S.A.

Notas explicativas às demonstrações financeiras individuais e consolidadas—Continuação  
31 de dezembro de 2024 e 2023

(Valores expressos em milhares de reais, exceto quando indicado de outra forma)

### 12. Investimentos—Continuação

#### 12.5. Informação das controladas

	Ativo	Passivo	Patrimônio líquido	Resultado
Minum Genco Geradora S.A.	148.745	120.159	28.759	(174)
Minum Genco Geradora 2 S.A.	263	2	283	(23)
Minum MT 1 Ltda	84	47	100	(64)
Minum PA 1 Ltda	494	454	67	(27)
Minum MA 1 Ltda	115	77	311	(272)
Minum RIO 1 Ltda	5	2	60	(60)
Minum RIO 2 Ltda	-	-	3	(3)
Minum BA 1 Ltda	-	13	8	(10)
Minum CE 1 Ltda	-	-	2	(2)
Minum PE 1 Ltda	-	1	7	(6)
<b>Total</b>	<b>149.706</b>	<b>120.755</b>	<b>29.600</b>	<b>(641)</b>

### 13. Fornecedores

	Controladora		Consolidado	
	31/12/2024	31/12/2023 (não auditado)	31/12/2024	31/12/2023 (não auditado)
Fornecedores nacionais	-	1	24.394	5.419
	-	1	24.394	5.419

Os saldos referem-se principalmente a fornecedores nacionais relativos à construção dos parques fotovoltaicos.



## Minum Geradora Empreendimentos S.A.

Notas explicativas às demonstrações financeiras individuais e consolidadas—Continuação  
31 de dezembro de 2024 e 2023

(Valores expressos em milhares de reais, exceto quando indicado de outra forma)

### 14. Debêntures

Debêntures não conversíveis	Vencimento e Taxa de Juros	Consolidado	
		31/12/2024	31/12/2023 (não auditado)
Banco Bradesco	3% a.a. + CDI	120.122	-
<b>Total</b>		<b>120.122</b>	<b>-</b>

A Minum Genco Geradora S.A. realizou sua 1ª emissão de debêntures simples, não conversíveis em ações, totalizando R\$113.740. O vencimento está previsto para 10 de junho de 2026. Os recursos captados serão destinados à implantação dos projetos *Abaetetuba*, *Araruama*, *São Domingos do Maranhão*, *Várzea Grande*, *São José dos Patos* e *Collinas*. Os valores foram integralizados da seguinte forma:

- 1ª série: Emissão em 10 de junho de 2024, no valor de R\$50.000.
- 2ª série: Emissão em 02 de setembro de 2024, no montante total de R\$63.740.

O pagamento do principal e dos juros possui vencimento em 10 de junho de 2026, dentro de um prazo de 730 dias a partir da data de emissão da 1ª série, ou seja, a partir de 10 de junho de 2024. No entanto, a companhia optou por adquirir uma nova dívida, com a qual realizará o pagamento antecipado da dívida ativa dentro dos próximos meses de 2025, utilizando a entrada do novo recurso.

#### 14.1. Movimentação

	Consolidado
Saldo em 31 de dezembro de 2023 - (Não auditado)	-
Ingresso	113.740
Encargos da dívida	6.382
<b>Saldo em 31 de dezembro de 2024</b>	<b>120.122</b>

#### 14.2. Garantias

A garantia da dívida consiste na alienação fiduciária de ações de emissão de sociedades investidas, bem como em determinados equipamentos de propriedade dessas sociedades.



## Minum Geradora Empreendimentos S.A.

Notas explicativas às demonstrações financeiras individuais e consolidadas--Continuação  
31 de dezembro de 2024 e 2023

(Valores expressos em milhares de reais, exceto quando indicado de outra forma)

### 15. Partes relacionadas

#### 15.1 Ativo

Os montantes relacionados abaixo referem-se às movimentações iniciais dos projetos alocados nas Ltidas. e foram desembolsados pela holding, com o objetivo de viabilizar a estruturação e o desenvolvimento dessas iniciativas.

	Controladora	
	31/12/2024	31/12/2023
	(Não auditado)	
Minum PA 1 Ltda.	454	853
Minum RIO 1 Ltda.	2	-
Minum MT 1 Ltda.	48	-
Minum MA 1 Ltda.	71	-
Minum PE 1 Ltda.	1	-
Minum BA 1 Ltda.	3	-
<b>Total</b>	<b>579</b>	<b>853</b>

#### 15.2 Passivo

O saldo de partes relacionadas está vinculado à aquisição do Projeto Minum e seus respectivos empreendimentos. Para viabilizar essa aquisição, foi celebrado um mútuo com sua acionista Xate, o qual foi integralmente quitado em 2024.

	Controladora e Consolidado	
	31/12/2024	31/12/2023
	(Não auditado)	
Xate Energia Holding Empreendimentos S.A.	-	1.411
<b>Total</b>	<b>-</b>	<b>1.411</b>

#### 15.1 Remuneração da Administração

A Companhia informa que, no exercício social vigente, não houve pagamento de remuneração aos membros da administração. Esta decisão se deve ao fato de a Companhia estar em fase de desenvolvimento, priorizando a alocação de recursos para suas operações e crescimento sustentável. A administração segue comprometida com a evolução do negócio, garantindo a melhor utilização dos recursos disponíveis.



## Minum Geradora Empreendimentos S.A.

Notas explicativas às demonstrações financeiras individuais e consolidadas—Continuação  
31 de dezembro de 2024 e 2023

(Valores expressos em milhares de reais, exceto quando indicado de outra forma)

### 16. Patrimônio líquido

#### 16.1 Capital Social

Em 31 de dezembro de 2024, o capital social da Companhia é de R\$ 37.500 e os acionistas são titulares de 100% (cem por cento) das Ações Ordinárias, que representam a totalidade das ações em circulação da Companhia. Durante o ano de 2024, foram integralizados R\$ 25.139 e R\$ 4.600 pendentes de integralização.

Em 31 de dezembro de 2024, o capital social autorizado da Companhia é composto conforme a seguir:

Acionistas	Quantidade ações	Valor	% Capital
Genco Geração Distribuída Ltda	85.000	32.500	85%
Xate Energia Holding Empreendimentos S.A.	7.500	2.500	8%
Gensolaris Arrendamento de Sistemas Fotovoltaicos S.A.	7.500	2.500	8%
<b>Total</b>	<b>100.000</b>	<b>37.500</b>	<b>100%</b>

#### 16.2 Reserva legal

Constituída com base no percentual de 5% calculado sobre o lucro líquido do exercício deduzidos os prejuízos acumulados conforme determinam a Legislação Societária Brasileira não podendo ultrapassar o limite 20% do capital social.

### 17. Receita operacional líquida

	Consolidado	
	31/12/2024	31/12/2023 (não auditado)
Receita de geração distribuída	1.248	-
(-) PIS	(21)	-
(-) COFINS	(95)	-
<b>Receita operacional líquida</b>	<b>1.132</b>	<b>-</b>



## Minum Geradora Empreendimentos S.A.

Notas explicativas às demonstrações financeiras individuais e consolidadas—Continuação  
31 de dezembro de 2024 e 2023

(Valores expressos em milhares de reais, exceto quando indicado de outra forma)

### 18. Custos operacionais

	Consolidado	
	31/12/2024	31/12/2023 (não auditado)
Depreciação de direito de uso	(18)	-
Serviço de O&M	(780)	-
Custos com viagem	(48)	-
Segurança e Vigilância	(100)	-
Internet	(44)	-
Depreciação	(319)	-
<b>Custo operacionais</b>	<b>(1.309)</b>	<b>-</b>

### 19. Despesas administrativas, comerciais e gerais

	Controladora		Consolidado	
	31/12/2024	31/12/2023 (não auditado)	31/12/2024	31/12/2023 (não auditado)
Serviço de consultoria	(34)	(11)	(83)	(15)
Serviço de contabilidade	(68)	-	(233)	-
Serviço jurídico	(36)	-	(256)	-
Licença uso de software	(10)	-	(105)	-
Amortização	(7)	-	(7)	-
Cartório	-	-	(2)	-
Aluguel	(9)	-	(28)	-
Impostos, tributos e taxas	-	(1)	(65)	(5)
<b>Total</b>	<b>(164)</b>	<b>(12)</b>	<b>(779)</b>	<b>(20)</b>



## Minum Geradora Empreendimentos S.A.

Notas explicativas às demonstrações financeiras individuais e consolidadas—Continuação  
31 de dezembro de 2024 e 2023

(Valores expressos em milhares de reais, exceto quando indicado de outra forma)

### 20. Receitas e despesas financeiras

	Controladora		Consolidado	
	31/12/2024	31/12/2023	31/12/2024	31/12/2023
	(não auditado)		(não auditado)	
<b>Receitas financeiras</b>				
Rendimentos de aplicações financeiras	20	-	2.149	-
Juros ativos	60	-	59	-
Descontos obtidos	-	-	328	-
(-) PIS s/ receita financeira	(1)	-	(17)	-
(-) COFINS s/ receita financeira	(4)	-	(100)	-
	<b>76</b>	<b>-</b>	<b>2.419</b>	<b>-</b>
<b>Despesas financeiras</b>				
IOF	(22)	-	(41)	-
Despesas bancárias	(6)	(1)	(32)	(3)
Juros e Multas	(2)	-	(20)	-
Encargos sobre debêntures	-	-	(1.062)	-
Juros sobre mútuo	(63)	-	(121)	-
Juros sobre arrendamento	-	-	(105)	-
	<b>(93)</b>	<b>(1)</b>	<b>(1.381)</b>	<b>(3)</b>
<b>Resultado financeiro líquido</b>	<b>(18)</b>	<b>(1)</b>	<b>1.038</b>	<b>(3)</b>


### 21. Imposto de renda e contribuição social corrente

#### 21.1. Imposto de renda e contribuição social corrente

O Imposto de Renda e a Contribuição Social do exercício corrente e diferido são calculados com base nas alíquotas de 15%, acrescidas do adicional de 10% sobre o lucro excedente de R\$240 para imposto de renda, e 9% sobre o lucro para Contribuição Social sobre o Lucro Líquido.

#### a) Reconciliação da despesa do Imposto de Renda e Contribuição Social

	Consolidado	
	31/12/2024	31/12/2023
	(não auditado)	
Lucro (prejuízo) antes dos impostos sobre o lucro -		
Alíquota vigente combinada de 34%	(1.660)	-
Adições (+)	3.690	-
Exclusões (-)	(269)	-
Lucro/Prejuízo fiscal	1.761	-
<b>Base para IRPJ / CSLL</b>	<b>1.761</b>	<b>-</b>
Total IRPJ e CSLL correntes - 24%	(399)	-
Adicional IRPJ - 10%	(176)	-
<b>Total IRPJ e CSLL correntes</b>	<b>(575)</b>	<b>-</b>



## Minum Geradora Empreendimentos S.A.

Notas explicativas às demonstrações financeiras individuais e consolidadas--Continuação  
31 de dezembro de 2024 e 2023

(Valores expressos em milhares de reais, exceto quando indicado de outra forma)

### 22. Provisão de contingência

A Companhia no curso normal de suas atividades está sujeita a processos judiciais de naturezas tributária, trabalhista e previdenciário e cível.

Em 31 de dezembro de 2024, a Companhia não possui processos com prognóstico de perdas possíveis ou prováveis na avaliação dos assessores jurídicos.


### 23. Transações não caixa

Durante o exercício findo em 31 de dezembro de 2024, a Companhia realizou as seguintes atividades que não envolveram caixa e, portanto, foram excluídas da demonstração dos fluxos de caixa:

	Controladora		Consolidado	
	31/12/2024	31/12/2023	31/12/2024	31/12/2023
Integralização de capital por meio da viabilidade de projetos (ativo intangível).	2.500	-	2.500	-
Aporte em controladas - através de cisão parcial	7.906	-	-	-
Encargos sobre debêntures capitalizados	5.320	-	5.320	-

### 24. Eventos subsequentes

A Companhia realizou em 14 de março de 2025 a emissão de uma nova Debênture a Longo Prazo a qual será destinada à conclusão dos projetos em construção e de mais dois projetos em desenvolvimento no Pará (Projeto Moju e Projeto Paragominas) no valor de R\$166.000. Na realização do caixa desta nova emissão será realizada a liquidação da Debênture de curto prazo registrada na Minum Genco Geradora S.A.



FAI F CONOSCO

JUCESP  
09 06 25

JUCESP  
DECLARAÇÃO DE  
AUTENTICIDADE

Eu, **MARCIA PACIANOTTO RIBEIRO**, com inscrição ativa na OAB/SP sob nº 207.558, inscrito no CPF/ME sob nº 270.231.128-80, DECLARO, sob as penas da Lei penal e, sem prejuízo das sanções administrativas e cíveis, que os seguintes documentos de identificação das pessoas físicas abaixo listadas são autênticos e condizem com os originais:

- 1) 01 via da Ata da Assembleia Geral Ordinária realizada em 06 de Maio de 2025 às 10h da empresa MINUM GENCO GERADORA 2 S.A. (04 páginas).

São Paulo, 30 de Maio de 2025.

**MARCIA PACIANOTTO RIBEIRO**

**OAB/SP 207.558**

Este documento foi assinado digitalmente por Marcia Pacianotto Ribeiro.  
Para verificar as assinaturas vá ao site <https://www.portaldeassinaturas.com.br:443> e utilize o código C741-1C7C-6BED-FA51.

Este documento foi assinado digitalmente por Marcia Pacianotto Ribeiro.  
Para verificar as assinaturas vá ao site <https://www.portaldeassinaturas.com.br:443> e utilize o código C741-1C7C-6BED-FA51.



09 06 25

**CNPJ** 47.403.267/0001-93 **Razão Social** MINUM GERADORA EMPREENDIMENTOS S.A. **Data de Publicação** 31/03/2025 17:54:52 **Hash de Publicação** 22B72B8656705874F2B3AB44B53E8D25247F6A29

**Notas Explicativas**

<u>Data de Início</u>	<u>Data de Fim</u>	<u>Consolidada</u>	<u>Origem</u>
31/03/2025	31/03/2025	-	Participante-Upload

**Título**  
Demonstrações Financeiras Individuais e Consolidadas - Minum Geradora Empreendimentos S.A.

**Descrição**  
Relatório do Auditor Independente - 31 de Dezembro de 2024 - Realizada pela Ernst & Young Auditores Independentes S/S Ltda.

**Anexos**

<u>Tipo de Anexo</u>	<u>Título</u>	<u>Descrição</u>
----------------------	---------------	------------------

Nome

JUCESP

CPF/CNPJ

Data Publicação

Perfil

Tipo de Acesso

MINUM GERADORA EMPREENDIMENTOS S A:47403267000193

47.403.267/0001-93

31/03/2025 17:54:52

Participante

Certificado Digital

09 06 25

## DEMONSTRAÇÃO

47.403.267/0001-93 - MINUM GERADORA EMPREENDIMENTOS S.A.

## Notas Explicativas

<u>Data de Início</u>	<u>Data de Fim</u>	<u>Publicação</u>	<u>Consolidada</u>	<u>Origem</u>
31/03/2025	31/03/2025	31/03/2025	-	Upload

**Título**

Demonstrações Financeiras Individuais e Consolidadas - Minum Geradora Empreendimentos S.A.

**Descrição**

Relatório do Auditor Independente - 31 de Dezembro de 2024 - Realizada pela Ernst &amp; Young Auditores Independentes S/S Ltda.



## Demonstrações Financeiras Individuais e Consolidadas

### Minum Geradora Empreendimentos S.A.


31 de dezembro de 2024  
com Relatório do Auditor Independente

**Minum Geradora Empreendimentos S.A.****Demonstrações financeiras individuais e consolidadas**

31 de dezembro de 2024

**Índice**

Relatório do auditor Independente sobre as demonstrações financeiras individuais e consolidadas.....	1
Balanços patrimoniais.....	6
Demonstrações dos resultados.....	8
Demonstrações dos resultados abrangentes.....	9
Demonstrações das mudanças do patrimônio líquido.....	10
Demonstrações dos fluxos de caixa.....	11
Notas explicativas às demonstrações financeiras individuais e consolidadas.....	12



## Relatório do auditor independente sobre as demonstrações financeiras individuais e consolidadas

Aos Administradores e Acionistas da  
**Minum Geradora Empreendimentos S.A.**  
São Paulo - SP

### Opinião

Examinamos as demonstrações financeiras individuais e consolidadas da Companhia Minum Geradora Empreendimentos S.A. ("Companhia"), identificadas como controladora e consolidado, respectivamente, que compreendem o balanço patrimonial em 31 de dezembro de 2024 e as respectivas demonstrações do resultado, do resultado abrangente, das mutações do patrimônio líquido e dos fluxos de caixa para o exercício findo nessa data, bem como as correspondentes notas explicativas, incluindo as políticas contábeis materiais e outras informações elucidativas.

Em nossa opinião, as demonstrações financeiras individuais e consolidadas acima referidas apresentam adequadamente, em todos os aspectos relevantes, a posição patrimonial e financeira individual e consolidada, da Companhia em 31 de dezembro de 2024, o desempenho individual e consolidado de suas operações e os seus respectivos fluxos de caixa individuais e consolidados para o exercício findo nessa data, de acordo com as práticas contábeis adotadas no Brasil.

### Base para opinião

Nossa auditoria foi conduzida de acordo com as normas brasileiras e internacionais de auditoria. Nossas responsabilidades, em conformidade com tais normas, estão descritas na seção a seguir, intitulada "Responsabilidades do auditor pela auditoria das demonstrações financeiras individuais e consolidadas". Somos independentes em relação à Companhia e sua controlada, de acordo com os princípios éticos relevantes previstos no Código de Ética Profissional do Contador e nas normas profissionais emitidas pelo Conselho Federal de Contabilidade, e cumprimos com as demais responsabilidades éticas de acordo com essas normas. Acreditamos que a evidência de auditoria obtida é suficiente e apropriada para fundamentar nossa opinião.

### Outros assuntos

#### Auditoria dos valores correspondentes


As demonstrações contábeis individuais e consolidadas da Companhia para o exercício findo em 31 de dezembro de 2023, apresentadas para fins comparativos, não foram auditadas por nós, nem por outro auditor independentes.

1

Uma empresa-membro da Ernst & Young Global Limited



Shape the future  
with confidence



## **Responsabilidades da diretoria e da governança pelas demonstrações financeiras individuais e consolidadas**

A diretoria é responsável pela elaboração e adequada apresentação das demonstrações financeiras individuais e consolidadas de acordo com as práticas contábeis adotadas no Brasil, e pelos controles internos que ela determinou como necessários para permitir a elaboração de demonstrações financeiras individuais e consolidadas livres de distorção relevante, independentemente se causada por fraude ou erro.

Na elaboração das demonstrações financeiras individuais e consolidadas, a diretoria é responsável pela avaliação da capacidade de a Companhia continuar operando, divulgando, quando aplicável, os assuntos relacionados com a sua continuidade operacional e o uso dessa base contábil na elaboração das demonstrações financeiras, a não ser que a diretoria pretenda liquidar a Companhia ou cessar suas operações, ou não tenha nenhuma alternativa realista para evitar o encerramento das operações.

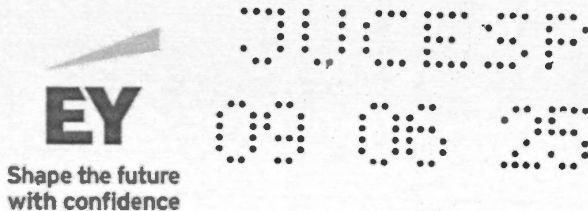
Os responsáveis pela governança da Companhia e sua controlada são aqueles com responsabilidade pela supervisão do processo de elaboração das demonstrações financeiras.

## **Responsabilidades do auditor pela auditoria das demonstrações financeiras individuais e consolidadas**

Nossos objetivos são obter segurança razoável de que as demonstrações financeiras individuais e consolidadas, tomadas em conjunto, estão livres de distorção relevante, independentemente se causada por fraude ou erro, e emitir relatório de auditoria contendo nossa opinião. Segurança razoável é um alto nível de segurança, mas não uma garantia de que a auditoria realizada de acordo com as normas brasileiras e internacionais de auditoria sempre detecta as eventuais distorções relevantes existentes. As distorções podem ser decorrentes de fraude ou erro e são consideradas relevantes quando, individualmente ou em conjunto, possam influenciar, dentro de uma perspectiva razoável, as decisões econômicas dos usuários tomadas com base nas referidas demonstrações financeiras.

Como parte da auditoria realizada de acordo com as normas brasileiras e internacionais de auditoria, exercemos julgamento profissional e mantemos ceticismo profissional ao longo da auditoria. Além disso:

- Identificamos e avaliamos os riscos de distorção relevante nas demonstrações financeiras individuais e consolidadas, independentemente se causada por fraude ou erro, planejamos e executamos procedimentos de auditoria em resposta a tais riscos, bem como obtemos evidência de auditoria apropriada e suficiente para fundamentar nossa opinião. O risco de não detecção de distorção relevante resultante de fraude é maior do que o proveniente de erro, já que a fraude pode envolver o ato de burlar os controles internos, conluio, falsificação, omissão ou representações falsas intencionais.



Shape the future  
with confidence

- Obtemos entendimento dos controles internos relevantes para a auditoria para planejarmos procedimentos de auditoria apropriados às circunstâncias, mas, não, com o objetivo de expressarmos opinião sobre a eficácia dos controles internos da Companhia e sua controlada.
- Avaliamos a adequação das políticas contábeis utilizadas e a razoabilidade das estimativas contábeis e respectivas divulgações feitas pela diretoria.
- Concluímos sobre a adequação do uso, pela diretoria, da base contábil de continuidade operacional e, com base nas evidências de auditoria obtidas, se existe incerteza relevante em relação a eventos ou condições que possam levantar dúvida significativa em relação à capacidade de continuidade operacional da Companhia. Se concluímos que existe incerteza relevante, devemos chamar atenção em nosso relatório de auditoria para as respectivas divulgações nas demonstrações financeiras individuais e consolidadas ou incluir modificação em nossa opinião, se as divulgações forem inadequadas. Nossas conclusões estão fundamentadas nas evidências de auditoria obtidas até a data de nosso relatório. Todavia, eventos ou condições futuras podem levar a Companhia a não mais se manter em continuidade operacional.
- Avaliamos a apresentação geral, a estrutura e o conteúdo das demonstrações financeiras, inclusive as divulgações e se as demonstrações financeiras individuais e consolidadas representam as correspondentes transações e os eventos de maneira compatível com o objetivo de apresentação adequada.

Comunicamo-nos com os responsáveis pela governança a respeito, entre outros aspectos, do alcance planejado, da época da auditoria e das constatações significativas de auditoria, inclusive as eventuais deficiências significativas nos controles internos que identificamos durante nossos trabalhos.

Dos assuntos que foram objeto de comunicação com os responsáveis pela governança, determinamos aquele que foi considerado como mais significativo na auditoria das demonstrações financeiras do exercício corrente e que, dessa maneira, constitui o principal assunto de auditoria. Descrevemos esse assunto em nosso relatório de auditoria, a menos que lei ou regulamento tenha proibido divulgação pública do assunto, ou quando, em circunstâncias extremamente raras, determinarmos que o assunto não deve ser comunicado em nosso relatório porque as consequências adversas de tal comunicação podem, dentro de uma perspectiva razoável, superar os benefícios da comunicação para o interesse público.

São Paulo, 28 de março de 2025.

ERNST & YOUNG  
Audtores Independentes S/S Ltda.  
CRC SP-034519-0

Adilvo França Júnior  
Contador CRC 1BA-021419/0

3

Uma empresa-membro da Ernst & Young Global Limited

## Minum Geradora Empreendimentos S.A.

Balanços patrimoniais  
31 de dezembro de 2024 e 2023  
(Valores expressos em milhares de reais)

	Notas	Controladora		Consolidado	
		31/12/2024	31/12/2023 (não auditado)	31/12/2024	31/12/2023 (não auditado)
<b>Ativo</b>					
<b>Circulante</b>					
Caixa e equivalentes de caixa	6	-	5	25.413	7
Contas a receber	7	-	-	836	-
Outros créditos	8	8	-	259	116
Impostos a recuperar		16	-	1.902	896
Despesas antecipadas		-	-	41	-
Partes relacionadas	15	579	853	-	-
<b>Total do ativo circulante</b>		<b>603</b>	<b>858</b>	<b>28.451</b>	<b>1.019</b>
<b>Não circulante</b>					
Investimentos	12	28.961	8.294	-	-
Imobilizado	9	-	-	146.315	13.562
Intangível	11	2.493	-	2.493	-
Direito de uso	10	-	-	7.912	2.140
<b>Total do ativo não circulante</b>		<b>31.454</b>	<b>8.294</b>	<b>156.720</b>	<b>15.702</b>
<b>Total do ativo</b>		<b>32.057</b>	<b>9.152</b>	<b>185.171</b>	<b>16.721</b>

JUCESP  
09 06 25


	Notas	Controladora		Consolidado	
		31/12/2024	31/12/2023	31/12/2024	31/12/2023
<b>Passivo e patrimônio líquido</b>					
<b>Circulante</b>			(não auditado)		(não auditado)
Debêntures	14	-	-	120.122	-
Fornecedores	13	-	1	24.394	5.419
Obrigações tributárias		1	2	171	8
Passivo de arrendamento	10	-	-	18	74
Contas a pagar		-	-	31	-
Partes relacionadas	15	-	1.411	-	1.411
<b>Total do passivo circulante</b>		<b>1</b>	<b>1.414</b>	<b>144.736</b>	<b>6.912</b>
<b>Não circulante</b>					
Passivo de arrendamento	10	-	-	8.380	2.071
Provisão para perda com investimento	12	2	-	-	-
<b>Total do passivo não circulante</b>		<b>2</b>	<b>-</b>	<b>8.380</b>	<b>2.071</b>
<b>Patrimônio líquido</b>	16				
Capital social		32.900	7.761	32.900	7.761
Prejuízo acumulado		(846)	(23)	(846)	(23)
<b>Total do patrimônio líquido</b>		<b>32.054</b>	<b>7.738</b>	<b>32.054</b>	<b>7.738</b>
<b>Total do passivo e patrimônio líquido</b>		<b>32.057</b>	<b>9.152</b>	<b>185.171</b>	<b>16.721</b>

As notas explicativas são parte integrante das demonstrações financeiras individuais e consolidadas.

Demonstrações dos resultados  
Exercícios findos em 31 de dezembro de 2024 e 2023  
(Valores expressos em milhares de reais)

	Nota	Controladora		Consolidado	
		31/12/2024	31/12/2023 (não auditado)	31/12/2024	31/12/2023 (não auditado)
Receita operacional líquida	17	-	-	1.132	-
Custos operacionais	18	-	-	(1.309)	-
<b>Resultado bruto</b>		<b>-</b>	<b>-</b>	<b>(177)</b>	<b>-</b>
Despesas (receitas) operacionais					
Despesas administrativas, comerciais e gerais	19	(164)	(12)	(779)	(20)
Resultado de equivalência patrimonial	12	(641)	(10)	-	-
Outras receitas (despesas) operacionais		-	-	(330)	-
<b>Total das despesas (receitas) operacionais</b>		<b>(805)</b>	<b>(22)</b>	<b>(1.109)</b>	<b>(20)</b>
Receitas financeiras	20	75	-	2.419	-
Despesas financeiras	20	(93)	(1)	(1.381)	(3)
<b>Resultado financeiro líquido</b>		<b>(18)</b>	<b>(1)</b>	<b>1.038</b>	<b>(3)</b>
<b>Prejuízo antes dos impostos sobre o lucro</b>		<b>(823)</b>	<b>(23)</b>	<b>(248)</b>	<b>(23)</b>
Imposto de renda e contribuição social corrente	21	-	-	(575)	-
<b>Prejuízo do exercício</b>		<b>(823)</b>	<b>(23)</b>	<b>(823)</b>	<b>(23)</b>


As notas explicativas são parte integrante das demonstrações financeiras individuais e consolidadas.



**Minum Geradora Empreendimentos S.A**

Demonstrações dos resultados abrangentes  
Exercícios findos em 31 de dezembro de 2024 e 2023  
(Valores expressos em milhares de reais)

	Controladora		Consolidado	
	31/12/2024	31/12/2023 (não auditado)	31/12/2024	31/12/2023 (não auditado)
Prejuízo do exercício	(823)	(23)	(823)	(23)
Total do resultado abrangente do exercício	<b>(823)</b>	<b>(23)</b>	<b>(823)</b>	<b>(23)</b>

As notas explicativas são parte integrante das demonstrações financeiras individuais e consolidadas.



**Minum Geradora Empreendimentos S.A**

Demonstrações das mutações do patrimônio líquido  
Exercícios findos em 31 de dezembro de 2024 e 2023  
(Valores expressos em milhares de reais)

	Capital social			Total d patrimô líquid
	Subscrito	A Integralizar	Prejuizo Acumulado	
Constituição em 29 de novembro de 2023 (não auditado)	37.500	(37.500)	-	-
Integralização de capital	-	7.761	-	7.761
Prejuízo do exercício	-	-	(23)	(23)
Saldos em 31 de dezembro de 2023 (não auditado)	37.500	(29.739)	(23)	7.738
Integralização de capital	-	25.139	-	25.139
Prejuízo do exercício	-	-	(823)	(823)
Saldos em 31 de dezembro de 2024	37.500	(4.600)	(885)	32.054

As notas explicativas são parte integrante das demonstrações financeiras individuais e consolidadas.




**Minum Geradora Empreendimentos S.A**

**Demonstrações dos fluxos de caixa**  
**Exercícios findos em 31 de dezembro de 2024 e 2023**  
**(Valores expressos em milhares de reais)**

	Controladora		Consolidado	
	31/12/2024	31/12/2023 (não auditado)	31/12/2024	31/12/2023 (não auditado)
<b>Das atividades operacionais</b>				
Prejuízo do exercício	(823)	(23)	(823)	(2)
<b>Ajustes para conciliar o resultado às disponibilidades geradas pelas atividades operacionais</b>				
Resultado de equivalência patrimonial	641	10	-	-
Depreciação e amortização	7	-	326	-
Depreciação de direito de uso apropriados	-	-	18	-
Encargos sobre debêntures apropriadas	-	-	1.062	-
Arrendamentos capitalizados	-	-	1.114	-
Juros sobre passivo de arrendamento apropriados	-	-	106	-
	(175)	(13)	1.785	(2)
<b>Variações nos ativos e passivos</b>				
Contas a receber	-	-	(836)	-
Outros créditos	(8)	-	(143)	(11)
Impostos a recuperar	(16)	-	(1.006)	(89)
Despesas antecipadas	-	-	(41)	-
Fornecedores	1	1	18.975	5.41
Contas a pagar	-	-	31	-
Obrigações tributárias	1	1	734	-
Partes relacionadas	274	-	-	-
<b>Fluxo de caixa (aplicado nas) gerado pelas atividades operacionais</b>	<b>77</b>	<b>(11)</b>	<b>19.499</b>	<b>4.31</b>
Imposto de renda e contribuição social pagos	-	-	(575)	-
<b>Caixa líquido (aplicado nas) gerado pelas atividades operacionais</b>	<b>77</b>	<b>(11)</b>	<b>18.924</b>	<b>4.31</b>
<b>Variação das atividades de investimento</b>				
Aporte em controladas	(21.310)	(8.304)	-	-
Aquisição de ativo imobilizado	-	-	(127.752)	(13.56)
<b>Fluxo de caixa aplicado nas atividades de investimento</b>	<b>(21.310)</b>	<b>(8.304)</b>	<b>(127.752)</b>	<b>(13.56)</b>
<b>Variação das atividades de financiamento</b>				
Ingresso de debêntures	-	-	113.740	-
Pagamentos de arrendamentos	-	-	(734)	-
Integralização de capital	22.639	7.761	22.639	7.76
Partes relacionadas	(1.411)	559	(1.411)	1.41
<b>Fluxo de caixa gerado pelas atividades de financiamento</b>	<b>21.228</b>	<b>8.320</b>	<b>134.234</b>	<b>9.17</b>
<b>Aumento líquido de caixa e equivalentes de caixa</b>	<b>(5)</b>	<b>5</b>	<b>25.406</b>	
<b>Caixa e equivalentes de caixa</b>				
No início do exercício	5	-	7	-
No final do exercício	-	5	25.413	-
<b>Aumento líquido de caixa e equivalentes de caixa</b>	<b>(5)</b>	<b>5</b>	<b>25.406</b>	

As notas explicativas são parte integrante das demonstrações financeiras individuais e consolidadas.



## Minum Geradora Empreendimentos S.A.

Notas explicativas às demonstrações financeiras individuais e consolidadas  
31 de dezembro de 2024 e 2023

(Valores expressos em milhares de reais, exceto quando indicado de outra forma)

### 1. Contexto operacional


A Minum Geradora Empreendimentos S.A. ("Companhia" ou "Grupo" quando em conjunto com as suas controladas), constituída em 03 de agosto de 2022, tem como principal objetivo a participação em outras empresas comerciais civis, nacionais. A Companhia está domiciliada no Brasil, tendo sua sede na Av. Magalhães de Castro, nº 4.800 - 9º andar - Continental Tower, São Paulo, SP.

Em 15 de dezembro de 2023, a Genco Holding adquiriu 85% do capital social da Companhia, tomando-se sua acionista majoritária.

Posteriormente, em 06 de junho de 2024, os acionistas aprovaram a constituição da Genco Geração Distribuída Ltda. ("Genco GD"), por meio da cessão de ações da Minum Geradora Empreendimentos. Como parte dessa reestruturação, a Genco Holding transferiu sua participação de 85% (equivalente a R\$ 35.000) para a nova Companhia.

Essa reestruturação foi realizada com o objetivo de expandir as operações no setor de energia e viabilizar novos projetos de geração distribuída.

A Companhia apresenta capital circulante líquido negativo em seu balanço consolidado, no montante de R\$ 116.286, em 31 de dezembro de 2024 (R\$ 5.893 em 31 de dezembro de 2023). Este fato decorre, principalmente pelo vencimento antecipado da Debênture. A Administração prevê a reversão deste cenário no curto prazo e entende que não há risco para o cronograma de execução dos Investimentos, bem como com a continuidade operacional do Grupo. Em março de 2025, foi emitida a segunda emissão da debênture não conversíveis a longo prazo pela Companhia que contribuíram para a reversão do capital circulante líquido negativo do Grupo (para maiores informações vide nota explicativa nº 24). Vale ressaltar também, a entrada em operação das usinas de geração distribuída ao longo do exercício de 2025, o que contribuirão para uma maior geração de caixa operacional nos próximos exercícios.



## Minum Geradora Empreendimentos S.A.


Notas explicativas às demonstrações financeiras individuais e consolidadas  
31 de dezembro de 2024 e 2023

(Valores expressos em milhares de reais, exceto quando indicado de outra forma)

### 2. Acervo Líquido

Em 29 de março de 2024, a administração optou pela reorganização societária através de cisão parcial de ativos ("Cisão"), através de ativos e passivos da Minum PA 1 Ltda para Minum Genco GD Abaetetuba SPE S.A. O objetivo desta cisão está em linha com os interesses dos administradores do Grupo que permitirá maior especialização e desenvolvimento das operações sociais do grupo. O acervo líquido cindido total foi de R\$ 12.176. Abaixo são apresentados os saldos cindidos:

<b>Ativo</b>	
Impostos a compensar	959
Despesas antecipadas	19
Adiantamento a fornecedor	2.725
Imobilização em andamento	11.590
Imobilização para entrega futura	3.187
<b>Total ativo</b>	<b>18.480</b>
<b>Passivo</b>	
Fornecedores	5.014
Contas a pagar	15
Partes Relacionadas	1.275
<b>Total passivo</b>	<b>6.304</b>
<b>Patrimônio líquido</b>	
Adiantamento para futuro aumento de capital	12.176
<b>Total passivo e patrimônio líquido</b>	<b>18.480</b>

**Minum Geradora Empreendimentos S.A**

Notas explicativas às demonstrações financeiras individuais e consolidadas—Continuação  
31 de dezembro de 2024 e 2023

(Valores expressos em milhares de reais, exceto quando indicado de outra forma)

**3. Base de preparação e apresentação das demonstrações financeiras****a) Declaração de conformidade**

As demonstrações financeiras individuais e consolidadas foram elaboradas em conformidade com as práticas contábeis adotadas no Brasil (BR GAAP), com base nas disposições da legislação societária e pela edição dos pronunciamentos contábeis por parte do Comitê de Pronunciamentos Contábeis (CPC) e normas brasileiras aprovadas pelo Conselho Federal de Contabilidade (CFC).

A Administração da Companhia afirma que todas as informações relevantes próprias das demonstrações financeiras individuais e consolidadas, e somente elas, estão sendo evidenciadas, e que correspondem às utilizadas por ela na sua gestão.

As informações contábeis, individuais e consolidadas, foram elaboradas no pressuposto de continuidade normal dos negócios. A Administração efetua uma avaliação da capacidade da Companhia e de suas controladas em dar continuidade às suas atividades durante a elaboração das informações contábeis. A Administração não identificou nenhuma incerteza relevante sobre a capacidade da Companhia e de suas controladas em dar continuidade às suas atividades nos próximos 12 meses.

A emissão das demonstrações financeiras individuais e consolidadas, foram autorizadas pela Diretoria em 28 de março de 2025.

**b) Base de mensuração**

As demonstrações financeiras individuais e consolidadas foram preparadas com base no custo histórico, exceto pela valorização de certos ativos e passivos como instrumentos financeiros, os quais são mensurados pelo valor justo ou pelo custo amortizado.

**c) Moeda funcional e moeda de apresentação**

Essas demonstrações financeiras individuais e consolidadas são apresentadas em Real, que é a moeda funcional da Companhia e suas controladas. Todas as informações financeiras apresentadas em Real foram arredondadas para o milhar mais próximo, exceto quando indicado de outra forma.

**d) Julgamento e uso de estimativas contábeis**

Na preparação destas demonstrações financeiras individuais e consolidadas, a Administração utilizou julgamentos e estimativas que afetam a aplicação das políticas contábeis da Companhia e suas controladas e os valores reportados dos ativos, passivos, receitas e despesas. Os resultados reais podem divergir dessas estimativas.



## Minum Geradora Empreendimentos S.A.

Notas explicativas às demonstrações financeiras individuais e consolidadas—Continuação  
31 de dezembro de 2024 e 2023

(Valores expressos em milhares de reais, exceto quando indicado de outra forma)

### 3. Base de preparação e apresentação das demonstrações financeiras— Continuação

#### d) Julgamento e uso de estimativas contábeis—Continuação

As estimativas e premissas são revisadas de forma contínua, e as revisões das estimativas são reconhecidas prospectivamente. Entre as principais estimativas adotadas nas demonstrações financeiras individuais e consolidadas, destacam-se a vida útil do ativo imobilizado, que pode ser revista periodicamente, refletindo mudanças nas condições de uso e obsolescência; a taxa de desconto utilizada no cálculo do passivo com arrendamento, que pode ser ajustada com base nas condições do mercado ou nas mudanças nas taxas de juros, em caso de novos arrendamentos ou alterações nos arrendamentos existentes; e a perda por redução ao valor recuperável de ativos não circulantes, que pode ser revisada sempre que houver indicativos de deterioração ou alterações nas condições econômicas, operacionais ou tecnológicas.

### 4. Políticas contábeis materiais

As principais políticas contábeis aplicadas na preparação destas demonstrações financeiras estão definidas abaixo. Essas políticas foram aplicadas de modo consistente nos períodos apresentados, salvo disposição em contrário.

#### a) Base de consolidação

##### l) *Controlada*

A Companhia controla uma entidade quando está exposta a, ou tem direito sobre, os retornos variáveis advindos de seu envolvimento com a entidade e tem a habilidade de afetar esses retornos exercendo seu poder sobre a entidade. As demonstrações financeiras de controladas são incluídas nas demonstrações financeiras consolidadas a partir da data em que a Companhia obtiver o controle até a data em que o controle deixa de existir.



## Minum Geradora Empreendimentos S.A.

Notas explicativas às demonstrações financeiras individuais e consolidadas—Continuação  
31 de dezembro de 2024 e 2023

(Valores expressos em milhares de reais, exceto quando indicado de outra forma)

### 4. Políticas contábeis materiais—Continuação

#### a) Base de consolidação—Continuação

##### i) *Controlada*—Continuação

A seguir apresentamos a relação das sociedades nas quais a Companhia possui participação societária:

	Pais	2024 e 2023
Minum Genco Geradora S. A	Brasil	100%
Minum Genco Geradora 2	Brasil	100%
Minum MT 1	Brasil	100%
Minum PA 1	Brasil	100%
Minum MA 1	Brasil	100%
Minum RIO 1	Brasil	100%
Minum PE 1	Brasil	100%
Minum BA 1	Brasil	100%
Minum CE 1	Brasil	100%
Minum RIO 2	Brasil	100%

Nas demonstrações financeiras individuais da controladora, as informações financeiras das controladas são reconhecidas por meio do método de equivalência patrimonial.


##### ii) *Transações eliminadas na consolidação*

Saldos e transações intragrupo, assim como quaisquer receitas ou despesas derivadas dessas transações, são eliminados durante a preparação das demonstrações financeiras consolidadas. Os resultados provenientes de transações com companhias investidas, registrados pelo método da equivalência patrimonial, são integralmente eliminados contra o investimento correspondente, incluindo os aportes de capital realizados.

##### iii) *Perda de controle*

Quando a entidade perde o controle sobre uma controlada, o Grupo desconhece os ativos e passivos e qualquer participação de não-controladores e outros componentes registrados no patrimônio líquido referentes a essa controlada. Qualquer ganho ou perda originado pela perda de controle é reconhecido no resultado. Se o Grupo retém qualquer participação na antiga controlada, essa participação é mensurada pelo seu valor justo na data em que já a perda de controle.

Para ser classificada como uma entidade controlada em conjunto, deve existir um acordo contratual que permite ao Grupo controle compartilhado da entidade e dá ao Grupo direito aos ativos líquidos da entidade controlada em conjunto, e não direito aos seus ativos e passivos específicos.



Notas explicativas às demonstrações financeiras individuais e consolidadas--Continuação  
31 de dezembro de 2024 e 2023  
(Valores expressos em milhares de reais, exceto quando indicado de outra forma)

#### 4. Políticas contábeis materiais--Continuação

##### a) Base de consolidação--Continuação

##### iii) *Perda de controle*--Continuação

Para ser classificada como uma entidade controlada em conjunto, deve existir um acordo contratual que permite ao Grupo controle compartilhado da entidade e dá ao Grupo direito aos ativos líquidos da entidade controlada em conjunto, e não direito aos seus ativos e passivos específicos.

Tais investimentos são reconhecidos inicialmente pelo custo, o qual inclui os gastos com a transação. Após o reconhecimento inicial, as demonstrações financeiras incluem a participação do Grupo no lucro ou prejuízo líquido do exercício e outros resultados abrangentes da Investida até a data em que o controle conjunto deixa de existir. Nas demonstrações financeiras individuais da controladora, investimentos em controladas também são contabilizados com o uso desse método.

##### b) Instrumentos financeiros


##### *Ativos financeiros não derivativos*

##### i) Reconhecimento e mensuração inicial

Ativos financeiros são classificados, no reconhecimento inicial, como sendo subsequentemente mensurados ao custo amortizado, ao valor justo por meio de outros resultados abrangentes e ao valor justo por meio do resultado.

A classificação dos ativos financeiros no reconhecimento inicial depende das características dos fluxos de caixa contratuais do ativo financeiro e do modelo de negócios da Companhia para a gestão desses ativos. Com exceção do contas a receber de clientes que não contenham um componente de financiamento significativo ou para as quais a Companhia tenha aplicado o expediente prático, a Companhia inicialmente mensura um ativo financeiro ao seu valor justo e um ativo financeiro não mensurado ao valor justo por meio do resultado.

O contas a receber de clientes que não contenham um componente de financiamento significativo ou para as quais a Companhia tenha aplicado o expediente prático, são tratadas de acordo com os critérios definidos.



## Minum Geradora Empreendimentos S.A

Notas explicativas às demonstrações financeiras individuais e consolidadas—Continuação  
31 de dezembro de 2024 e 2023

(Valores expressos em milhares de reais, exceto quando indicado de outra forma)

### 4. Políticas contábeis materiais—Continuação

#### b) Instrumentos financeiros—Continuação

##### *Ativos financeiros não derivativos*—Continuação

#### i) Reconhecimento e mensuração inicial—Continuação


Para que um ativo financeiro seja classificado e mensurado pelo custo amortizado ou pelo valor justo por meio de outros resultados abrangentes, ele precisa gerar fluxos de caixa que sejam "exclusivamente pagamentos de principal e de juros" (também referido como teste de SPPI) sobre o valor do principal em aberto. Essa avaliação é executada em nível de instrumento. Ativos financeiros com fluxos de caixa que não sejam exclusivamente pagamentos de principal e de juros são classificados e mensurados ao valor justo por meio do resultado, independentemente do modelo de negócios adotado.

O modelo de negócios da Companhia para administrar ativos financeiros se refere à maneira como ela gerencia seus ativos financeiros para gerar fluxos de caixa. O modelo de negócios determina se os fluxos de caixa resultarão da cobrança de fluxos de caixa contratuais, da venda dos ativos financeiros ou de ambos. Ativos financeiros classificados e mensurados ao custo amortizado são mantidos em um modelo de negócio com o objetivo de manter ativos financeiros de modo a obter fluxos de caixa contratuais, enquanto ativos financeiros classificados e mensurados ao valor justo por meio de outros resultados abrangentes são mantidos em um modelo de negócio com o objetivo de obter fluxos de caixa contratuais e com o objetivo de venda.

As compras ou vendas de ativos financeiros que exigem a entrega de ativos dentro de um prazo estabelecido por regulamento ou convenção no mercado (negociações regulares) são reconhecidas na data da negociação, ou seja, a data em que a Companhia se compromete a comprar ou vender o ativo.

#### ii) Impairment de ativos financeiros

Ativos financeiros são avallados quando há evidências de perdas não recuperáveis e ao final de cada exercício. São considerados ativos não recuperáveis quando há evidências de que um ou mais eventos tenham ocorrido após o reconhecimento inicial do ativo financeiro e que eventualmente tenha resultado em efeitos negativos no fluxo estimado de caixa futuro.

**Minum Geradora Empreendimentos S.A**

Notas explicativas às demonstrações financeiras Individuais e consolidadas—Continuação  
31 de dezembro de 2024 e 2023

(Valores expressos em milhares de reais, exceto quando indicado de outra forma)

**4. Políticas contábeis materiais—Continuação****b) Instrumentos financeiros—Continuação***Ativos financeiros não derivativos*—Continuação**ii) Impairment de ativos financeiros—Continuação****Passivos financeiros não derivativos**


Os passivos financeiros são classificados como mensurados ao custo amortizado ou ao VJR. Um passivo financeiro é classificado como mensurado ao valor justo por meio do resultado caso for classificado como mantido para negociação, for um derivativo ou for designado como tal no reconhecimento inicial. Passivos financeiros mensurados ao VJR são mensurados ao valor justo e o resultado líquido, incluindo juros, é reconhecido no resultado. Outros passivos financeiros são subsequentemente mensurados pelo custo amortizado utilizando o método de juros efetivos. Qualquer ganho ou perda no desreconhecimento também é reconhecido no resultado.

Os passivos financeiros são classificados como mensurados ao custo amortizado ou ao VJR. Um passivo financeiro é classificado como mensurado ao valor justo por meio do resultado caso for classificado como mantido para negociação, for um derivativo ou for designado como tal no reconhecimento inicial. Passivos financeiros mensurados ao VJR são mensurados ao valor justo e o resultado líquido, incluindo juros, é reconhecido no resultado. Outros passivos financeiros são subsequentemente mensurados pelo custo amortizado utilizando o método de juros efetivos. Qualquer ganho ou perda no desreconhecimento também é reconhecido no resultado.

**c) Caixa e equivalentes de caixa**

Caixa e equivalentes de caixa incluem depósitos bancários, aplicações financeiras e outros investimentos de curto prazo de alta liquidez e com vencimentos originais de três meses ou menos, que são prontamente conversíveis em montante conhecido de caixa e que estão sujeitos a insignificantes riscos de mudança de valor.

As aplicações financeiras são reconhecidas e mensuradas pelo valor justo e os resultados financeiros auferidos nessas operações são alocados diretamente ao resultado.

**Minum Geradora Empreendimentos S.A**Notas explicativas às demonstrações financeiras Individuais e consolidadas--Continuação  
31 de dezembro de 2024 e 2023

(Valores expressos em milhares de reais, exceto quando indicado de outra forma)

**4. Políticas contábeis materiais--Continuação****d) Contas a receber**

São reconhecidas quando o recebimento do valor da contraprestação seja incondicional, ou seja, se fizer necessário apenas o transcorrer do tempo para sua ocorrência. Inicialmente são registrados pelo valor justo da contraprestação a ser recebida e, posteriormente, mensuradas pelo custo amortizado, deduzidos das perdas estimadas em créditos de liquidação duvidosa (Impairment). Essas perdas esperadas são apuradas com base na experiência de perda de crédito histórica, ajustadas com base em dados observáveis recentes para refletir os efeitos e condições atuais e futuras, quando aplicável. Pelo histórico de adimplência e por garantias prestadas pelos seus clientes, a Companhia não possui perda estimada reconhecida nos exercícios apresentados nas presentes demonstrações financeiras.

**e) Redução ao valor recuperável dos ativos (Impairment)**

A Administração revisa anualmente o valor recuperável dos ativos com o objetivo de identificar eventos ou mudanças nas circunstâncias econômicas, operacionais ou tecnológicas que possam indicar a deterioração ou a perda do valor recuperável dos ativos.

Quando evidências de deterioração são identificadas e o valor contábil líquido do ativo excede o seu valor recuperável, é constituída uma provisão para desvalorização, ajustando o valor contábil líquido ao valor recuperável.

O valor recuperável de um ativo, ou de uma unidade geradora de caixa, é definido como o maior entre o valor em uso e o valor líquido de venda.

**f) Direito de uso e passivos de arrendamento**

A Companhia avalia, na data de início do contrato, se esse contrato é ou contém um arrendamento. Ou seja, se o contrato transmite o direito de controlar o uso de um ativo identificado por determinado período em troca de contraprestação.

A Companhia reconhece os passivos de arrendamento para efetuar pagamentos de arrendamento e ativos de direito de uso que representam o direito de uso dos ativos subjacentes.



## Minum Geradora Empreendimentos S.A.

Notas explicativas às demonstrações financeiras individuais e consolidadas--Continuação  
31 de dezembro de 2024 e 2023

(Valores expressos em milhares de reais, exceto quando indicado de outra forma)

### 4. Políticas contábeis materiais--Continuação

#### f) Direito de uso e passivos de arrendamento--Continuação

##### *Ativos de direito de uso*

A Companhia reconhece os ativos de direito de uso na data de início do arrendamento (ou seja, na data em que o ativo subjacente está disponível para uso). Os ativos de direito de uso são mensurados ao custo, deduzidos de qualquer depreciação acumulada e perdas por redução ao valor recuperável, e ajustados por qualquer nova mensuração dos passivos de arrendamento. O custo dos ativos de direito de uso inclui o valor dos passivos de arrendamento reconhecidos, custos diretos iniciais incorridos e pagamentos de arrendamentos realizados até a data de início, menos os eventuais incentivos de arrendamento recebidos. Os ativos de direito de uso são depreciados linearmente, pelo menor período entre o prazo do arrendamento, que foi firmado em 30 anos, e a vida útil estimada dos ativos, levando em consideração as condições de uso e a natureza dos bens arrendados.

##### *Passivos de arrendamento*

A Companhia reconhece na data de início do arrendamento os passivos mensurados pelo valor presente dos pagamentos do arrendamento a serem realizados durante o prazo estabelecido em contrato. A taxa de juros utilizada pela Companhia para cálculo do valor presente é 15,15% a.a. em linha com o prazo do vencimento do contrato de aluguel de 30 anos.

Após a data de início, o valor do passivo de arrendamento é ajustado para refletir o acréscimo de juros e reduzido para os pagamentos de arrendamento efetuados. Além disso, o valor contábil do passivo de arrendamento é remensurado se houver modificação, mudança no prazo ou alteração de valor das parcelas.

#### g) Imobilizado

Os ativos imobilizados são registrados ao custo de aquisição, formação ou construção, adicionado dos juros líquidos e demais encargos financeiros incorridos durante a construção. Contudo, somente são capitalizados quando há probabilidade de geração de benefícios econômicos futuros; sejam mensuráveis com confiabilidade, e haja relação direta com o projeto do ativo imobilizado.

Os gastos incorridos com manutenção e reparo são contabilizados somente se houver expectativa de que os benefícios econômicos associados a esses itens se estendam por mais de um exercício fiscal e se os valores puderem ser mensurados de forma confiável. Os demais gastos, que não atendem a esses critérios, são registrados diretamente no resultado no momento em que são incorridos.



## Minum Geradora Empreendimentos S.A.

Notas explicativas às demonstrações financeiras individuais e consolidadas—Continuação  
31 de dezembro de 2024 e 2023

(Valores expressos em milhares de reais, exceto quando indicado de outra forma)

### 4. Políticas contábeis materiais—Continuação

#### g) Imobilizado—Continuação

A depreciação é calculada de forma linear ao longo da vida útil dos ativos, que é de 25 anos, conforme a taxa fiscal estabelecida. Ela é contabilizada a partir do momento em que os itens estão disponíveis para uso, e terá início concomitantemente com a entrada em operação da usina.

O valor residual e vida útil dos ativos e os métodos de depreciação serão revistos anualmente, quando do encerramento de cada exercício e ajustados de forma prospectiva, quando necessário.

No fim de cada exercício, a Companhia revisa o valor contábil de seus ativos tangíveis para determinar se há alguma indicação de que tais ativos sofreram alguma perda por redução ao valor recuperável. Se houver tal indicação, o montante recuperável do ativo é estimado com a finalidade de mensurar o montante dessa perda, se houver. Quando não for possível estimar o montante recuperável de um ativo individualmente, a Companhia calcula o montante recuperável da unidade geradora de caixa à qual pertence o ativo. Em 31 de dezembro de 2024, a Companhia não identificou eventos que indicassem que os ativos não serão recuperados através de geração futura de caixa.

#### h) Fornecedores

As contas a pagar aos fornecedores são obrigações a pagar pela aquisição de materiais, equipamentos e serviços prestados, sendo classificadas como passivos circulantes se o pagamento for devido no período de até um ano. Caso contrário, as contas a pagar são apresentadas como passivo não circulante. Elas são, inicialmente, reconhecidas pelo valor justo e, subsequentemente, mensuradas pelo custo amortizado com o uso do método de taxa de juros efetiva. Na prática, as contas a pagar aos fornecedores são normalmente reconhecidas ao valor da fatura correspondente devido ao curto prazo de pagamento.

#### i) Provisões

Uma provisão é reconhecida, em função de um evento passado, se a Companhia tem uma obrigação legal ou construtiva que possa ser estimada de maneira confiável, e é provável que um recurso econômico seja exigido para liquidar a obrigação. As provisões são apuradas através do desconto dos fluxos de caixa futuros esperados a uma taxa antes de impostos que reflete as avaliações atuais de mercado quanto ao valor do dinheiro no tempo e riscos específicos para o passivo.



## Minum Geradora Empreendimentos S.A.

Notas explicativas às demonstrações financeiras individuais e consolidadas—Continuação  
31 de dezembro de 2024 e 2023

(Valores expressos em milhares de reais, exceto quando indicado de outra forma)

### 4. Políticas contábeis materiais—Continuação

#### j) Capital social e remuneração dos quotistas

O capital social é representado por ações.

A remuneração dos acionistas é realizada sob a forma de distribuição de dividendos e juros sobre capital próprio conforme definido no contrato social da Companhia.

Os dividendos são distribuídos com base nos resultados trimestrais, podendo ser antecipados mediante realização de reunião de acionistas cujas atas estão devidamente arquivadas na sede da Companhia.

#### k) Receita de Contratos com Clientes

A Companhia adotou o CPC 47, Receita de Contratos com Clientes, e todas as alterações relacionadas ("CPC 47"), a Companhia avalia as obrigações prometidas em seus contratos com clientes e identifica uma obrigação de desempenho para cada promessa de transferência de bens ou serviços. Para identificar as obrigações de desempenho, a Companhia considera todas as promessas contratuais, expressas ou implícitas, com base nas práticas comerciais habituais. A receita é reconhecida quando uma obrigação de desempenho é satisfeita pela transferência do controle dos bens ou serviços prometidos aos clientes, o que pode ocorrer ao longo do tempo ou em um determinado momento.

A receita é mensurada por um valor que reflete o retorno ao qual se espera ter direito e é baseada em um modelo detalhado de cinco etapas abaixo: (i) identificação do contrato; (ii) identificação das obrigações e desempenho; (iii) determinação do preço da operação; (iv) alocação do preço da transação às obrigações de desempenho, e (v) reconhecimento da receita.

#### l) Receitas e despesas financeiras

As receitas e despesas financeiras da Companhia compreendem basicamente:

- Receita sobre rendimento de aplicações financeiras;
- Encargos sobre debêntures;
- Juros e mora por atraso;
- Despesa com taxas bancárias; e
- Outros.

A receita e a despesa de juros são reconhecidas no resultado pelo método de juros efetivos.

**Minum Geradora Empreendimentos S.A.**

Notas explicativas às demonstrações financeiras individuais e consolidadas--Continuação  
31 de dezembro de 2024 e 2023

(Valores expressos em milhares de reais, exceto quando indicado de outra forma)

**4. Políticas contábeis materiais--Continuação****m) Imposto de renda e contribuição social**

O imposto de renda e a contribuição social do exercício corrente e diferido são calculados com base nas alíquotas de 15%, acrescidas do adicional de 10% sobre o lucro tributável excedente de R\$240 para imposto de renda e 9% sobre o lucro tributável para contribuição social sobre o lucro líquido, e consideram a compensação de prejuízos fiscais e base negativa de contribuição social, limitada a 30% do lucro real do exercício.

A despesa com imposto de renda e contribuição social compreende os impostos de renda e contribuição social correntes e diferidos. O imposto corrente e o imposto diferido são reconhecidos no resultado a menos que estejam relacionados à combinação de negócios ou a itens diretamente reconhecidos no patrimônio líquido ou em outros resultados abrangentes.

**n) Despesa de imposto de renda e contribuição social corrente**

A despesa de imposto corrente é o imposto a pagar ou a receber estimado sobre o lucro ou prejuízo tributável do exercício e qualquer ajuste aos impostos a pagar com relação aos períodos anteriores. O montante dos impostos correntes a pagar ou a receber é reconhecido no balanço patrimonial como ativo ou passivo fiscal pela melhor estimativa do valor esperado dos impostos a serem pagos ou recebidos que reflete as incertezas relacionadas a sua apuração, se houver. Ele é mensurado com base nas taxas de impostos decretadas na data do balanço.


Os ativos e passivos fiscais correntes são compensados somente se certos critérios forem atendidos.

**o) Normas emitidas, mas ainda não vigentes**

As normas e interpretações novas e alteradas emitidas, mas não ainda em vigor até a data de emissão das demonstrações financeiras do Grupo, estão descritas a seguir. O Grupo pretende adotar essas normas e interpretações novas e alteradas, se cabível, quando entrarem em vigor.

**a) *IFRS 18: Apresentação e Divulgação nas Demonstrações Financeiras***

Em abril de 2024, o IASB emitiu o IFRS 18, que substitui o IAS 1 (equivalente ao CPC 26 (R1)). O novo padrão exige que as entidades classifiquem receitas e despesas no resultado do exercício em cinco categorias: operacional, investimento, financiamento, impostos de renda e operações descontinuadas, sendo as três primeiras novas.



## Minum Geradora Empreendimentos S.A.

Notas explicativas às demonstrações financeiras individuais e consolidadas—Continuação  
31 de dezembro de 2024 e 2023

(Valores expressos em milhares de reais, exceto quando indicado de outra forma)

### 4. Políticas contábeis materiais—Continuação

#### o) Normas emitidas, mas ainda não vigentes—Continuação

##### b) *IFRS 19: Subsidiárias sem Responsabilidade Pública - Divulgações*

Em maio de 2024, o IASB emitiu o IFRS 19, que permite a entidades elegíveis aplicarem requisitos de divulgação reduzidos, mantendo os requisitos de reconhecimento, mensuração e apresentação de outros padrões IFRS. Para ser elegível, a entidade deve ser controlada conforme o IFRS 10 (equivalente ao CPC 36 (R3)), não ter responsabilidade pública e ser controlada por uma entidade que prepare demonstrações financeiras consolidadas em conformidade com os padrões IFRS.

##### c) *Alterações ao CPC 18 (R3) e à ICPC 09: Investimento em Coligada, Controlada e Empreendimento Controlado*

Em setembro de 2024, o Comitê de Pronunciamentos Contábeis (CPC) emitiu alterações ao CPC 18 (R3) e à ICPC 09 (R3), com o objetivo de alinhar as normativas contábeis brasileiras aos padrões internacionais emitidos pelo IASB. A atualização do CPC 18 contempla a aplicação do método da equivalência patrimonial (MEP) para mensuração de investimentos em controladas nas Demonstrações Contábeis Individuais, refletindo a mudança nas normas internacionais que agora permitem essa prática nas Demonstrações Contábeis Separadas. Essa convergência harmoniza as práticas contábeis adotadas no Brasil.


##### d) *Alterações ao CPC 02 (R2) e CPC 37 (R1): Efeitos nas Mudanças nas Taxas de Câmbio e Adoção Inicial das Normas Internacionais*

Em setembro de 2024, o Comitê de Pronunciamentos Contábeis (CPC) emitiu a Revisão de Pronunciamentos Técnicos nº 27, que traz alterações decorrentes do Lack of Exchangeability emitido pelo IASB. As mudanças afetam o CPC 02 (R2) - Efeitos das Mudanças nas Taxas de Câmbio e Conversão de Demonstrações Contábeis e o CPC 37 (R1) - Adoção Inicial das Normas Internacionais de Contabilidade.

##### e) *Pronunciamentos novos ou revisados aplicados pela primeira vez em 2024*

Não se espera que os seguintes pronunciamentos tenham um impacto significativo nas demonstrações financeiras do Grupo:

- Passivo de arrendamento em uma venda e *leaseback* (alterações ao CPC 06/IFRS 16);
- Acordos de financiamento de fornecedores ("Risco Sacado") (alterações ao CPC 26/IAS 1 e CPC 40/IFRS 7); e
- Ausência de conversibilidade (alterações ao CPC 02/IAS 21).



## Minum Geradora Empreendimentos S.A.

Notas explicativas às demonstrações financeiras individuais e consolidadas—Continuação  
31 de dezembro de 2024 e 2023

(Valores expressos em milhares de reais, exceto quando indicado de outra forma)

### 5. Gestão de risco financeiro e instrumentos financeiros

Os principais passivos financeiros da Companhia, que não são derivativos, referem-se a debêntures, fornecedores e outras contas a pagar. O principal objetivo desses passivos financeiros é financiar as operações da Companhia.

Os principais ativos financeiros da Companhia incluem contas a receber, caixa e equivalentes de caixa, que resultam diretamente de suas operações. A Companhia também mantém investimentos em instrumentos de dívida e patrimoniais.

#### i) Classificação e mensuração subsequente

Após ao reconhecimento inicial, os ativos e passivos financeiros são avaliados e classificados de acordo com sua natureza podendo ser mensurados ao custo amortizado; ao valor justo por meio de outros resultados abrangentes (Vjora) - instrumento de dívida; ao Vjora - instrumento patrimonial; ou ao valor justo por meio do resultado (VJR).

Um ativo financeiro é mensurado ao custo amortizado se atender a ambas as condições a seguir e não for designado como mensurado ao VJR: (i) é mantido dentro de um modelo de negócios cujo objetivo seja manter ativos financeiros para receber fluxos de caixa contratuais; e (ii) seus termos contratuais geram, em datas específicas, fluxos de caixa que são relativos somente ao pagamento de principal e juros sobre o valor principal em aberto.

Um instrumento de dívida é mensurado ao Vjora se atender a ambas as condições a seguir e não for designado como mensurado ao VJR: (i) é mantido dentro de um modelo de negócios cujo objetivo é atingido tanto pelo recebimento de fluxos de caixa contratuais quanto pela venda de ativos financeiros; e (ii) seus termos contratuais geram, em datas específicas, fluxos de caixa que são apenas pagamentos de principal e juros sobre o valor principal em aberto.

Todos os ativos financeiros não classificados como mensurados ao custo amortizado ou ao Vjora, conforme descrito acima, são classificados como ao VJR. Isso inclui todos os ativos financeiros derivativos. No reconhecimento inicial, a Companhia pode designar de forma irrevogável um ativo financeiro que de outra forma atenda aos requisitos para ser mensurado ao custo amortizado ou ao Vjora como ao VJR, se isso eliminar ou reduzir significativamente um descasamento contábil que de outra forma surgiria.