

RELATÓRIO DO AUDITOR INDEPENDENTE SOBRE AS DEMONSTRAÇÕES CONTÁBEIS

Aos
Diretores e acionistas de
CURTUME MODERNO S/A.
Petrolina - PE

Opinião

Examinamos as demonstrações contábeis do CURTUME MODERNO S/A., as quais compreendem o balanço patrimonial, em 31 de dezembro de 2018, e as respectivas demonstrações do resultado, das mutações do patrimônio líquido e dos fluxos de caixa para o exercício findo nessa data, bem como as correspondentes notas explicativas, incluindo o resumo das principais políticas contábeis.

Em nossa opinião, as demonstrações contábeis acima referidas apresentam adequadamente, em todos os aspectos relevantes, a posição patrimonial e financeira do CURTUME MODERNO S/A. em 31 de dezembro de 2018, o desempenho de suas operações e os seus fluxos de caixa para o exercício findo nessa data, de acordo com as práticas contábeis adotadas no Brasil.

Base Para Opinião

Nossa auditoria foi conduzida de acordo com as normas brasileiras e internacionais de auditoria. Nossas responsabilidades, em conformidade com tais normas, estão descritas na seção a seguir, intitulada "Responsabilidades do auditor pela auditoria das demonstrações contábeis". Somos independentes em relação à companhia, de acordo com os princípios éticos relevantes previstos no Código de Ética Profissional do Contador e nas normas profissionais emitidas pelo Conselho Federal de Contabilidade, e cumprimos com as demais responsabilidades éticas conforme essas normas. Acreditamos que a evidência de auditoria obtida é suficiente e apropriada para fundamentar nossa opinião.

Responsabilidades da administração e da governança pelas demonstrações contábeis

A administração é responsável pela elaboração das demonstrações contábeis de acordo com as práticas contábeis adotadas no Brasil e pelos controles internos que ela determinou como necessários para permitir a elaboração de demonstrações contábeis livres de distorção relevante, independentemente se causada por fraude ou erro.

Na elaboração das demonstrações contábeis, a administração é responsável pela avaliação da capacidade de a companhia continuar operando, divulgando, quando aplicável, os assuntos relacionados com a sua continuidade operacional e o uso dessa base contábil na elaboração das demonstrações contábeis, a não ser que a administração pretenda liquidar a companhia ou cessar suas operações, ou não tenha nenhuma alternativa realista para evitar o encerramento das operações.

Os responsáveis pela governança da companhia são aqueles com responsabilidade pela supervisão do processo de elaboração das demonstrações contábeis.

Responsabilidades do auditor pela auditoria das demonstrações contábeis


Nossos objetivos são obter segurança razoável de que as demonstrações contábeis, tomadas em conjunto, estejam livres de distorção relevante, independentemente se causada por fraude ou erro, e emitir relatório de auditoria contendo nossa opinião. Segurança razoável é um alto nível de segurança, mas, não, uma garantia de que a auditoria realizada de acordo com as normas brasileiras e internacionais de auditoria sempre detectam as eventuais distorções relevantes existentes. As distorções podem ser decorrentes de fraude ou erro e são consideradas relevantes quando, individualmente ou em conjunto, possam influenciar, dentro de uma perspectiva razoável, as decisões econômicas dos usuários tomadas com base nas referidas demonstrações contábeis.

Como parte da auditoria realizada, de acordo com as normas brasileiras e internacionais de auditoria, exercemos julgamento profissional e mantemos ceticismo profissional ao longo da auditoria. Além disso:

- Identificamos e avaliamos os riscos de distorção relevante nas demonstrações contábeis, independentemente se causada por fraude ou erro, planejamos e executamos procedimentos de auditoria em resposta a tais riscos, bem como obtemos evidência de auditoria apropriada e suficiente para fundamentar nossa opinião. O risco de não detecção de distorção relevante resultante de fraude é maior do que o proveniente de erro, já que a fraude pode envolver o ato de burlar os controles internos, conluio, falsificação, omissão ou representações falsas intencionais.
- Obtemos entendimento dos controles internos relevantes para a auditoria para planejarmos procedimentos de auditoria apropriados nas circunstâncias, mas não com o objetivo de expressarmos opinião sobre a eficácia dos controles internos da companhia.
- Avaliamos a adequação das políticas contábeis utilizadas e a razoabilidade das estimativas contábeis e respectivas divulgações feitas pela administração.
- Concluimos sobre a adequação do uso, pela administração, da base contábil de continuidade operacional e, com base nas evidências de auditoria obtidas, se existe uma incerteza relevante em relação a eventos ou condições que possam levantar dúvida significativa em relação à capacidade de continuidade operacional da companhia. Se concluirmos que existe incerteza relevante, devemos chamar atenção em nosso relatório de auditoria para as respectivas divulgações nas demonstrações contábeis ou incluir modificação em nossa opinião, se as divulgações forem inadequadas. Nossas conclusões estão fundamentadas nas evidências de auditoria obtidas até a data de nosso relatório. Todavia, eventos ou condições futuras podem levar a companhia a não mais se manter em continuidade operacional.

Comunicamo-nos com os responsáveis pela governança a respeito, entre outros aspectos, do alcance planejado, da época da auditoria e das constatações significativas de auditoria, inclusive as eventuais deficiências significativas nos controles internos que identificamos durante nossos trabalhos.

Fortaleza, CE, 22 de março de 2019.

VEECK & CIA. AUDITORES
CRC-CE nº 273
CNPJ nº 63.376.180/0001-20

Leonardo Calheiros Veeck
Contador CRC-CE nº 026639/O-7-S-PE
CPF nº 025.275.483-26


CURTUME MODERNO S/A.

Petrolina - PE

BALANÇO PATRIMONIAL EM 31 DE DEZEMBRO

ATIVO

	Nota	R\$ 1 2018	R\$ 1 2017
CIRCULANTE			
Caixa e equivalentes de caixa		37.292.000	36.441.843
Clientes	4	299.616	411.321
Estoques		10.374.150	10.148.933
Adiantamentos a fornecedores	5	22.794.452	22.077.491
Impostos a recuperar		2.543.120	2.936.313
Devedores diversos		1.240.493	838.206
Despesas pagas antecipadamente		20.130	620
		20.039	28.958
NÃO-CIRCULANTE			
Realizável a longo prazo		29.402.478	47.164.793
Investimentos temporários		672.514	17.143.281
Depósitos judiciais		-	9.872.472
Investimentos		672.514	7.270.809
Imobilizado	6	24.250.000	24.750.000
Intangível	7	4.464.734	5.252.553
	8	15.229	18.959
TOTAL DO ATIVO		66.694.478	83.606.636


Curtume Moderno S.A.
Rafael Araújo de Souza Coelho
 Diretor Superintendente




Curtume Moderno S.A.
Fred Jorge Marinho de Lima
 Contador
 CRC-PE 013535/O-0
 CPF: 460.071.724-49

(As notas explicativas integram o conjunto das demonstrações contábeis)



CURTUME MODERNO S/A.

Petrolina - PE

BALANÇO PATRIMONIAL EM 31 DE DEZEMBRO

PASSIVO

	Nota	R\$ 1 2018	R\$ 1 2017
CIRCULANTE			
Fornecedores		11.045.104	14.990.142
Obrigações fiscais		3.840.305	4.551.131
Obrigações sociais e trabalhistas		150.016	239.426
Instituições financeiras		1.264.598	1.314.620
Obrigações diversas	9.a	4.549.026	7.573.340
		1.241.160	1.311.625
NÃO-CIRCULANTE			
Instituições financeiras		6.830.613	18.730.798
Empréstimos de sócios/acionistas não administradores		2.938.383	15.556.880
Obrigações previdenciárias		3.416.799	2.724.699
		475.431	449.220
PATRIMÔNIO LÍQUIDO			
Capital social realizado		48.818.760	49.885.695
Reservas de lucros	10.1	22.818.984	22.818.984
. Reserva legal		25.999.776	27.066.711
. Retenção de lucros		1.928.740	1.928.740
. Reserva de lucros a realizar		820.068	1.887.003
		23.250.968	23.250.968
TOTAL DO PASSIVO E PATRIMÔNIO LÍQUIDO		66.694.478	83.606.636


 Curtume Moderno S.A.
 Rafael Araujo de Souza Coelho
 Diretor Superintendente


 Curtume Moderno S.A.
 Fred Jorge Marinho de Lima
 Contador
 CRC-PE 013535/O-0
 CPF: 460.071.724-49

(As notas explicativas integram o conjunto das demonstrações contábeis)

CURTUME MODERNO S/A.


Petrolina - PE

DEMONSTRAÇÃO DO RESULTADO DO EXERCÍCIO

	Nota	R\$ 1 Período de 01/JAN/2018 a 31/DEZ/2018	R\$ 1 Período de 01/JAN/2017 a 31/DEZ/2017
RECEITA BRUTA			
Vendas de produtos		53.996.689	61.056.005
		53.996.689	61.056.005
DEDUÇÕES DE VENDAS			
Devoluções e abatimentos		(10.707.095)	(12.086.183)
Impostos e contribuições		(517.601)	(365.264)
		(10.189.495)	(11.720.919)
RECEITA LÍQUIDA	11	43.289.593	48.969.822
CUSTOS DOS PRODUTOS VENDIDOS		(38.687.687)	(43.668.570)
LUCRO BRUTO		4.601.907	5.301.253
RECEITAS (DESPESAS) OPERACIONAIS			
Despesas gerais e administrativas		(5.037.714)	(7.000.576)
Despesas com vendas		(2.678.562)	(2.800.003)
Outras receitas operacionais		(3.240.124)	(3.990.574)
Outras despesas operacionais		1.490.553	2.120.057
		(609.581)	(2.330.057)
OUTROS RESULTADOS			
Receita na alienação de bens do ativo imobilizado		60.000	(15.000)
		60.000	(15.000)
RESULTADO ANTES DAS REC. E DESP. FINANCEIRAS		(375.807)	(1.714.324)
Despesas financeiras		(713.966)	(1.168.178)
Receitas financeiras		66.574	-
RESULTADO LÍQUIDO DO EXERCÍCIO		(1.023.199)	(2.882.502)
RESULTADO LÍQUIDO POR AÇÃO		(0,01126)	(0,03172)

Não houve outros resultados abrangentes nos exercícios divulgados, portanto, não se apresenta uma demonstração dos resultados abrangentes.

Rafael Araújo de Souza Coelho

 Curtume Moderno S.A.
Rafael Araújo de Souza Coelho
Diretor Superintendente

Fred Jorge Marinho de Lima

 Curtume Moderno S.A.
Fred Jorge Marinho de Lima
Contador
CRC-PE 013535/O-0
CPF: 460.071.724-49

(As notas explicativas integram o conjunto das demonstrações contábeis)


CURTUME MODERNO S/A.

Petrolina - PE

DEMONSTRAÇÃO DAS MUTAÇÕES DO PATRIMÔNIO LÍQUIDO
(Em R\$ 1)

EVENTOS/CONTAS	Reservas de lucros					Prejuízos acumulados	Total
	Capital social	Reserva legal	Retenção de lucros	Reserva de lucros a realizar			
SALDOS EM 31/DEZ/2016	22.818.984	1.928.740	5.081.905	23.250.968	-	53.080.597	
Distribuição de lucros			(312.400)			(312.400)	
Resultado líquido do exercício					(2.882.502)	(2.882.502)	
Compensação de prejuízo					2.882.502	-	
SALDOS EM 31/DEZ/2017	22.818.984	1.928.740	1.887.003	23.250.968	-	49.885.695	
Distribuição de lucros			(43.736)			(43.736)	
Resultado líquido do exercício					(1.023.199)	(1.023.199)	
Compensação de prejuízo					1.023.199	-	
SALDOS EM 31/DEZ/2018	22.818.984	1.928.740	820.068	23.250.968	-	48.818.760	

(As notas explicativas integram o conjunto das demonstrações contábeis)


 Curtume Moderno S.A.
 Rafael Araújo de Souza Coelho
 Diretor Superintendente



 Curtume Moderno S.A.
 Fred Jorge Marinho de Lima
 Contador
 CRC-PE 0136350-0
 CPF: 460.071.724-49

CURTUME MODERNO S/A.

Petrolina - PE

DEMONSTRAÇÃO DOS FLUXOS DE CAIXA - MÉTODO DIRETO

	R\$ 1 Período de 01/JAN/2018 a 31/DEZ/2018	R\$ 1 Período de 01/JAN/2017 a 31/DEZ/2017
ATIVIDADES OPERACIONAIS		
Recebimentos de clientes	51.497.599	64.063.479
Pagamentos a fornecedores	(35.228.085)	(41.616.585)
Pagamentos de impostos	(8.703.792)	(8.570.657)
Pagamentos de salários e encargos	(15.235.778)	(13.173.171)
Depósitos judiciais	(926.216)	-
Pagamentos de despesas financeiras	(584.084)	(961.409)
Recebimentos de receitas financeiras	33.561	71.809
CAIXA DAS ATIVIDADES OPERACIONAIS	(9.146.796)	(186.534)
ATIVIDADES DE INVESTIMENTOS		
Investimentos temporários	9.872.472	(1.178.592)
Vendas de imobilizado	60.000	-
Aquisições de imobilizado	(25.741)	(259.110)
CAIXA DAS ATIVIDADES DE INVESTIMENTOS	9.906.731	(1.437.702)
ATIVIDADES DE FINANCIAMENTOS		
Recebimento de empréstimos e financiamentos	19.636.578	5.820.888
Empréstimos de sócios/acionistas não administradores	692.100	76.969
Pagamentos de empréstimos e financiamentos	(27.754.878)	(3.837.545)
Resgate de depósitos judiciais	6.598.295	-
Pagamento de dividendos	(43.736)	(312.400)
CAIXA DAS ATIVIDADES DE FINANCIAMENTOS	(871.640)	1.747.912
VARIAÇÃO LÍQUIDA DO CAIXA	(111.705)	123.676
Caixa e equivalentes no início do exercício	411.321	287.645
Caixa e equivalentes no final do exercício	299.616	411.321
AUMENTO/REDUÇÃO NO CAIXA E EQUIVALENTES	(111.705)	123.676


Curtume Moderno S.A.
Rafael Araújo de Souza Coelho
Diretor Superintendente


Curtume Moderno S.A.
Fred Jorge Marinho de Lima
Contador
CRC-PE 013535/O-0
CPF: 460.071.724-49

(As notas explicativas integram o conjunto das demonstrações contábeis)

CURTUME MODERNO S/A.

Petrolina - PE

**NOTAS EXPLICATIVAS ÀS DEMONSTRAÇÕES
CONTÁBEIS EM 31 DE DEZEMBRO DE 2018**

1. CONTEXTO OPERACIONAL

A empresa, constituída em 09 de dezembro de 1975 sob a forma de sociedade anônima, tem como objeto a industrialização de peles e couros em geral, assim como dos respectivos subprodutos derivados.

2. APRESENTAÇÃO DAS DEMONSTRAÇÕES CONTÁBEIS

As demonstrações contábeis foram elaboradas e estão apresentadas em conformidade com as práticas contábeis adotadas no Brasil, que compreendem as disposições da Lei das Sociedades por Ações e dos Pronunciamentos, Orientações e Interpretações do Comitê de Pronunciamentos Contábeis.

3. RESUMO DAS PRINCIPAIS PRÁTICAS CONTÁBEIS

3.1. Caixa e equivalente de caixa

Incluem caixa, saldos positivos em contas bancárias e aplicações financeiras resgatáveis a qualquer momento, com risco insignificante de mudança de seu valor de mercado.

3.2. Contas a receber de clientes

As contas a receber de clientes são registradas pelo valor faturado, incluindo os respectivos impostos, ajustados a valor presente nos casos em que as contas a receber ultrapassem 90 dias.

3.3. Estoques

Os estoques de produtos acabados e em elaboração estão avaliados ao custo médio de produção, e os demais pelo custo médio de aquisição.

3.4. Investimentos

Referem-se a imóveis da empresa não destinados a produção e estão avaliados aos valores de mercado de acordo com CPC 28.

A contrapartida da avaliação encontra-se no resultado do exercício na rubrica de "Outras Despesas Operacionais" no montante de R\$(1) 500.000.

3.5. Imobilizado

Está demonstrado ao custo de aquisição ajustado por depreciação acumulada, calculada a taxas estabelecidas em função do tempo de vida útil, fixado por espécie dos bens, até o limite estipulado como resultante de valor residual para possível alienação nos respectivos prazos de utilização.

3.6. Intangível

Está demonstrado pelos valores de custo.

3.7. Redução ao valor recuperável de ativos

A Administração revisa anualmente o valor contábil líquido dos ativos com o objetivo de avaliar eventos ou mudanças nas circunstâncias econômicas, operacionais ou tecnológicas, que possam indicar deterioração ou perda de seu valor recuperável. O impairment deverá ser reconhecido se o valor de contabilização de um ativo ou de sua unidade geradora de caixa exceder o seu valor recuperável. Na avaliação da Administração, no exercício corrente não existem indicativos para reconhecimento de perda por impairment.

3.8. Demais ativos

Os demais ativos são apresentados ao valor de custo ou de realização.

3.9. Passivos circulantes e não circulantes

São apresentados pelos valores líquidos de realização, incluindo os encargos financeiros até a data do balanço para contratos que contemplem os respectivos encargos.

3.10. Apuração do resultado

Todas as receitas e despesas são reconhecidas pelo regime de competência.

3.11. Estimativas contábeis

A elaboração de demonstrações contábeis de acordo com as práticas contábeis adotadas no Brasil requer que a Administração use de julgamento na determinação e no registro de estimativas contábeis. Ativos e passivos significativos sujeitos a essas estimativas e premissas incluem o valor residual do ativo imobilizado, os estoques e os ativos e passivos relacionados a benefícios a empregados. A liquidação das transações envolvendo essas estimativas poderá resultar em valores diferentes dos estimados, em razão de imprecisões inerentes ao processo de sua determinação. A Empresa revisa as estimativas e as premissas pelo menos anualmente.

3.12. Resultado líquido por ação

O resultado líquido por ação é calculado com base na quantidade de ações existentes nas datas dos balanços.

4. CAIXA E EQUIVALENTES DE CAIXA

	R\$ 1 2018	R\$ 1 2017
Bancos	291.693	403.398
Aplicações de liquidez imediata	7.923	7.923
Total	299.616	411.321

5. ESTOQUES

Descrição	R\$ 1 2018	R\$ 1 2017
Produtos acabados	6.118.750	17.375.731
Produtos semi-acabados	12.771.591	2.127.294
Matérias primas	111.145	237.630
Material de consumo	3.792.966	2.336.836
Total	22.794.452	22.077.491

6. INVESTIMENTOS

Estão demonstrados ao custo de aquisição e ajustados por avaliações a valor justo de mercado, cujo montante em 2018 é de R\$(1) 24.250.000, referindo-se a imóveis diversos para não utilizados na operação.

7. IMOBILIZADO

a. Composição

Descrição	Vida útil estimada em anos	2018		2017	
		Valor Custo	Depreciação acumulada	Valor Líquido	Valor Líquido
Terrenos		1.603.991	-	1.603.991	1.603.991
Edificações	25	8.807.084	(8.267.010)	540.074	775.534
Instalações	10	2.317.330	(1.463.154)	854.176	854.177
Máquinas e equipamentos	10	17.057.359	(15.641.406)	1.415.953	1.894.269
Móveis e utensílios	10	682.034	(654.653)	27.381	52.271
Veículos	5	618.089	(594.930)	23.159	72.312
Total		31.085.887	(26.621.153)	4.464.734	5.252.553

b. Movimentação

	Terrenos	Edificações	Instalações	Máquinas e Equipamentos	Móveis e Utensílios	Veículos	Total
Custo							
Saldo em 31/12/2017	1.603.991	8.807.084	2.317.330	17.040.179	673.473	618.089	31.060.146
Adições	-	-	-	17.180	8.561	-	25.741
Baixas	-	-	-	-	-	-	-
Transferências	-	-	-	-	-	-	-
Saldo em 31/12/2018	1.603.991	8.807.084	2.317.330	17.057.359	682.034	618.089	31.085.887
Depreciação							
Saldo em 31/12/2017	-	(8.031.550)	(1.463.154)	(15.145.910)	(621.202)	(545.776)	(25.807.593)
Adições	-	(235.459)	-	(495.496)	(33.451)	(49.154)	(813.560)
Baixas	-	-	-	-	-	-	-
Transferências	-	-	-	-	-	-	-
Saldo em 31/12/2018	-	(8.267.010)	(1.463.154)	(15.641.406)	(654.653)	(594.930)	(26.621.153)
Saldo Líquido em 31/12/2017	1.603.991	775.534	854.176	1.894.269	52.271	72.312	5.252.553
Saldo Líquido em 31/12/2018	1.603.991	540.075	854.176	1.415.953	27.381	23.158	4.464.734

8. INTANGÍVEL

a. Composição

Descrição	Prazo de amortização em anos	2018		2017	
		Valor Custo	Amortização acumulada	Valor Líquido	Valor Líquido
Marcas, direito e patentes		557	-	557	557
Direito de uso de software	10	36.739	(22.067)	14.672	18.402
Total		37.296	(22.067)	15.229	18.959

b. Movimentação

	Marcas, Direito e Patente	Softwares	Total
Custo			
Saldo em 31/12/2017	557	36.740	37.296
Adições	-	-	-
Baixas	-	-	-
Transferências	-	-	-
Saldo em 31/12/2018	557	36.740	37.296
Amortização			
Saldo em 31/12/2017	-	(18.337)	(18.337)
Adições	-	(3.730)	(3.730)
Baixas	-	-	-
Transferências	-	-	-
Saldo em 31/12/2018	-	(22.067)	(22.067)
Saldo Líquido em 31/12/2017	557	18.402	18.959
Saldo Líquido em 31/12/2018	557	14.672	15.229

6

9. INSTITUIÇÕES FINANCEIRAS

Estão demonstradas pelos seus valores originais, acrescidos dos encargos financeiros e servem para capital de giro.

a. Adiantamentos Cambiais

Estão demonstrados no passivo circulante, referindo-se a adiantamentos cambiais no montante de R\$(1) 3.099.139.

10. CAPITAL SOCIAL, RESERVAS E DIVIDENDOS

10.1. Capital Social

O capital realizado, o qual pertence inteiramente a acionistas domiciliados no País está composto de 90.871.607 de ações, sendo 37.725.505 de ações ordinárias, 53.004.258 de ações preferenciais Classe "A" e 141.844 de ações preferenciais Classe "B", sem valor nominal.

As ações preferenciais não têm direito a voto, sendo-lhes, porém, asseguradas as seguintes vantagens e direitos: prioridade na distribuição de dividendos mínimos de 6% a.a. sobre o valor nominal, participação integral nos resultados da sociedade, de modo que nenhuma outra espécie de ações sejam atribuídas vantagens patrimoniais superiores.

11. RECEITA LÍQUIDA DE VENDAS

A receita líquida de vendas para os exercícios possui a seguinte composição:

	R\$ 1 2018	R\$ 1 2017
Receita bruta de vendas	53.996.689	61.056.005
Devoluções e abatimentos	(517.601)	(365.264)
Impostos incidentes sobre vendas	(10.189.495)	(11.720.919)
Receita líquida de vendas	<u>43.289.593</u>	<u>48.969.822</u>

12. REMUNERAÇÃO DOS ADMINISTRADORES

Durante os exercícios de 2018 e 2017, as remunerações dos administradores totalizaram R\$(1) 293.496 e R\$(1) 241.441, respectivamente.

13. SUBVENÇÕES GOVERNAMENTAIS


A empresa desfruta de incentivos fiscais decorrentes de programa específico do Governo do Estado de Pernambuco, através de redução de ICMS, o qual somou em 2018 o montante de R\$(1) 1.324.457, registrado no resultado do exercício como redução de impostos e contribuições.

14. SEGUROS

A companhia adota a política de contratar cobertura de seguros para os bens sujeitos a riscos por montantes considerados pela Administração como suficientes para cobrir eventuais sinistros, considerando a natureza de sua atividade. As apólices estão em vigor e os prêmios foram devidamente pagos.

Destacamos, a seguir, a posição dos principais seguros mantidos pela empresa na data do encerramento do exercício social.

Objeto	Modalidade	Valor Segurado
Edificações, máquinas, equipamentos e estoques Veículos	Incêndio e avarias Furtos e colisão	36.140.000 Tabela FIP


 Curtume Moderno S.A.
Rafael Araújo de Souza Coelho
Diretor Superintendente


 Curtume Moderno S.A.
Fred Jorge Marinho de Lima
Contador
CRC-PE 013535/O-0
CPF: 460.071.724-49