

GUARITA AGROSUL S/A.

CNPJ 88.701.107/0001-08

BALANÇO GERAL

BALANÇO GERAL LEVANTADO EM 31 DE DEZEMBRO DE 2.024.

GUARITA AGROSUL S/A.


CNPJ MF 88.701.107/0001-08

RELATÓRIO DA DIRETORIA


Senhores Acionistas:

Apresentamos aos senhores acionistas, em cumprimento às disposições legais e estatutárias, o presente Balanço Patrimonial encerrado em 31 de dezembro de 2.024 e às demonstrações do resultado do exercício e das mutações do patrimônio líquido. A situação patrimonial e financeira acha-se evidenciada através da análise dos registros, representativos do ATIVO e PASSIVO que compreenderam o Balanço Patrimonial da Sociedade. Permanecemos ao Vosso inteiro dispor para a prestação de todas as informações e esclarecimentos que forem julgados necessários.


Panambi, 31 de janeiro de 2.025.



DANIEL STROBEL - DIRETOR
CPF - 444.907.120-49



MARGARETH S. VINCENSI-DIRETORA
CPF - 600.760.700-34



JORGE STROBEL - DIRETOR
CPF - 521.358.610-49




GUARITA AGROSUL S/A.

CNPJ MF - 88.701.107/0001-08

BALANÇO GERAL LEVANTADO EM 31 DE DEZEMBRO DE 2.024.

ATIVO

	R\$ 31/12/24	R\$ 31/12/23
CIRCULANTE	29.038.433,69	19.302.001,95
Disponibilidades.....	2.014.362,39	3.246.553,21
Caixa	533,95	684,91
Bancos conta Movimento	1.622.288,32	31.835,21
Valores Mobiliários	391.540,12	3.214.033,09
Créditos.....	904.765,33	1.263.838,48
Clientes	564.406,93	819.396,44
Impostos a recuperar	20.045,71	20.045,71
Adiantamentos a Funcionários	4.800,00	1.296,67
Créditos Diversos.....	315.512,69	423.099,66
Estoques.....	26.119.305,97	14.791.610,26
Produtos em Estoque	5.387.758,99	3.436.252,14
Culturas em Andamento.. ..	20.731.546,98	11.355.358,12
NÃO CIRCULANTE	19.762.544,43	20.262.262,47
Realizável a Longo Prazo.....	5.897.232,05	6.074.691,99
Créditos de Empresas Ligadas.....	3.782.713,37	3.782.713,37
Créditos de Pessoas Ligadas.....	2.014.719,29	714.719,29
Créditos de Terceiros	99.799,39	1.577.259,33
Investimentos.....	181.861,42	198.500,12
Participações Societárias	181.861,42	198.500,12
Imobilizações	13.683.450,96	13.989.070,36
Terras	6.441.890,00	6.441.890,00
Benfeitorias e Instalações	2.353.876,53	2.380.385,25
Máq., Implem. e Equipamentos	4.518.324,82	5.044.282,17
Veículos	368.927,98	122.081,31
Outras Imobilizações	431,63	431,63
TOTAL DO ATIVO *****	***** 48.800.978,12	39.564.264,42







RECONHECIMENTO

Reconhecemos a exatidão do presente BALANÇO GERAL da GUARITA AGROSUL S/A., o qual soma a importância de R\$ 48.800.978,12 (quarenta e oito milhões, oitocentos mil, novecentos e setenta e oito reais e doze centavos), tanto no Ativo como no Passivo.


Panambi, RS, 31 de dezembro de 2.024.



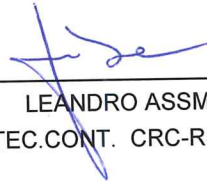
DANIEL STROBEL - DIRETOR
CPF - 444.907.120-49



MARGARETH S.VINCENSI -DIRETORA
CPF - 600.760.700-34



JORGE STROBEL - DIRETOR
CPF - 521.358.610-49



LEANDRO ASSMANN
TEC.CONT. CRC-RS 54.521

GUARITA AGROSUL S/A.


CNPJ MF - 88.701.107/0001-08


DEMONSTRAÇÃO DO RESULTADO DO EXERCÍCIO


	R\$ 31/12/24	R\$ 31/12/23
RECEITA OPERACIONAL BRUTA	16.924.213,07	12.922.859,85
Vendas de Produtos	16.839.958,27	12.834.660,84
Bonificação Vendas Produtos	84.254,80	88.199,01
DEDUÇÕES DA RECEITA BRUTA	(192.070,25)	(419.251,67)
Impostos Incidentes s/vendas	(192.070,25)	(419.251,67)
RECEITA LÍQUIDA	16.732.142,82	12.503.608,18
CUSTO DOS PRODUTOS VENDIDOS	(8.265.226,19)	(9.020.752,92)
LUCRO BRUTO	8.466.916,63	3.482.855,26
DESPESAS OPERACIONAIS	(1.385.010,42)	(884.316,86)
Honorários da Diretoria	(61.255,86)	(58.338,96)
Gerais e Administrativas	(94.630,09)	(116.495,45)
Despesas Financeiras	(883.055,29)	(88.351,76)
Receitas Financeiras	284.883,52	214.849,90
Despesas Tributárias	(630.952,70)	(835.980,59)
OUTRAS RECEITAS OPERACIONAIS	1.816,38	104.205,85
RESULTADO OPERACIONAL	7.083.722,59	2.702.744,25
RECEITAS NÃO OPERACIONAIS	-0-	908.560,85
DESPESAS NÃO OPERACIONAIS	-0-	(1.103,01)
RESULTADO ANTES DA PROVISÃO P/IR	7.083.722,59	3.610.202,09
PROVISÃO PARA IR	-0-	-0-
LUCRO DO EXERCÍCIO	7.083.722,59	3.610.202,09


Reconhecemos a exatidão da presente demonstração.

Panambi, RS, 31 de dezembro de 2.024.


DANIEL STROBEL - DIRETOR
CPF - 444.907.120-49


MARGARETH S.VINCENSI - DIRETORA
CPF - 600.760.700-34


JORGE STROBEL - DIRETOR
CPF - 521.358.610-49


LEANDRO ASSMANN
TEC.CONT. CRC-RS 54.521

GUARITA AGROSUL S/A.


CNPJ MF - 88.701.107/0001-08

DEMONSTRAÇÃO DAS MUTAÇÕES DO PATRIMÔNIO LÍQUIDO


CONTAS ESPECIFICAÇÕES		CAPITAL	RESERVAS DE	LUCROS OU	TOTALS
		SOCIAL INTEGRALIZADO	RESERVA LEGAL	(PREJUÍZOS) ACUMULADOS	
Saldo em 31.12.2023	R\$	15.000.000,00	1.493.518,09	12.789.763,39	29.283.281,48
Aumento de Capital		-0-	-0-	-0-	-0-
Resultado do exercício		-0-	354.186,13	6.729.536,46	7.083.722,59
Distribuição de Sobras		-0-	-0-	(259.743,60)	(259.743,60)
Saldo em 31.12.2024	R\$	15.000.000,00	1.847.704,22	19.259.556,25	36.107.260,47

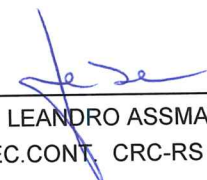
Reconhecemos a exatidão da presente demonstração.

Panambi, RS, 31 de dezembro de 2.024.


DANIEL STROBEL - DIRETOR
CPF - 444.907.120-49


MARGARETH S.VINCENSI - DIRETORA
CPF - 600.760.700-34


JORGE STROBEL - DIRETOR
CPF - 521.358.610-49


LEANDRO ASSMANN
TEC.CONT. CRC-RS 54.521

GUARITA AGROSUL S/A.

CNPJ MF - 88.701.107/0001-08

NOTAS EXPLICATIVAS AS DEMONSTRAÇÕES CONTÁBEIS DE 31.12.2024.

NOTA 1 - CONTEXTO OPERACIONAL

A Companhia é uma sociedade anônima de capital fechado, que tem por atividade operacional a produção e comercialização de produtos primários, dentre os quais os principais são: soja, milho, trigo, centeio, linhaça e aveia.

NOTA 2 - PRINCIPAIS PRÁTICAS CONTÁBEIS

As demonstrações contábeis foram elaboradas com observância das disposições contidas na Lei das Sociedades por Ações: Lei 6404/76 e suas alterações, observados também os aspectos fiscais vigentes.

Estoques – Os produtos em estoque estão registrados ao custo de produção. A conta culturas em andamento, representa os gastos até a data do balanço na formação das lavouras da safra 2024/2025.

Investimentos – Os investimentos estão registrados pelo custo de aquisição.

Imobilizado – Esta demonstrado ao custo de aquisição ou construção, menos depreciação acumulada.

Outros Direitos e Obrigações – Demais ativos e passivos circulantes e não circulantes estão atualizados até a data do balanço, quando legal ou contratualmente exigidos.

Apuração do Resultado – As receitas e despesas são reconhecidas pelo regime de competência.


NOTA 3 - CAPITAL SOCIAL

O capital social esta composto por ações ordinárias nominativas, sem valor nominal, assim distribuído:

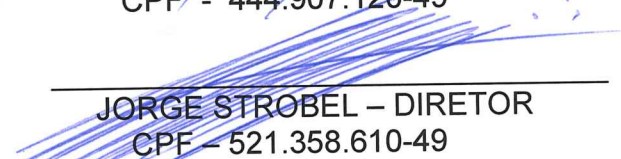
Capital Social	31/12/2024	31/12/2023
Ações ordinárias	6.981.610.140	6.981.610.140
Capital Social Subscrito	R\$ 15.000.000,00	R\$ 15.000.000,00
Capital Social Integralizado	R\$ 15.000.000,00	R\$ 15.000.000,00

Reconhecemos a exatidão da presente demonstração.

Panambi, RS, 31 de dezembro de 2024.



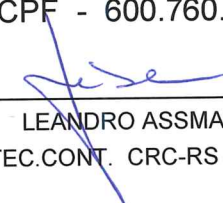
DANIEL STROBEL - DIRETOR
CPF - 444.907.120-49



JORGE STROBEL - DIRETOR
CPF - 521.358.610-49



MARGARETH S.VINCENSI - DIRETORA
CPF - 600.760.700-34



LEANDRO ASSMANN
TEC.CONT. CRC-RS 54.521

GUARITA AGROSUL S/A.

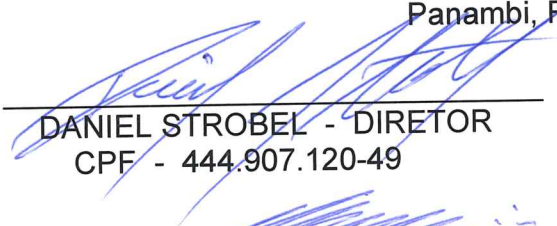
CNPJ MF - 88.701.107/0001-08

DEMONSTRAÇÃO DOS FLUXOS DE CAIXA - MÉTODO INDIRETO 31.12.2024.


	R\$ 31/12/24	R\$ 31/12/23
FLUXO DE CAIXA DAS ATIVIDADES OPERACIONAIS		
LUCRO LIQUIDO DO EXERCÍCIO	7.083.722,59	3.610.202,09
AJUSTES POR:		
Depreciações e amortizações	752.433,50	430.614,52
Distribuição de Lucros	(259.743,60)	-0-
	7.576.412,49	4.040.816,61
(AUMENTO) REDUÇÃO DE ATIVOS		
Estoque	(11.324.695,71)	(893.176,80)
Demais contas do Ativo	536.533,09	2.679.496,25
	(10.788.162,62)	1.786.319,45
AUMENTO (REDUÇÃO) DE PASSIVOS		
Fornecedores	(535.663,59)	1.811.883,28
Obrigações Fiscais	121.063,79	(12.928,86)
Demais contas do Passivo	(1.563,12)	51.988,65
	(416.162,92)	1.850.943,07
Caixa gerado nas atividades operacionais	(3.627.913,05)	7.678.079,13
FLUXO DE CAIXA DAS ATIVIDADES DE INVESTIMENTOS		
Aquisições de Ativo Imobilizado	(372.876,41)	(4.540.698,03)
Redução de investimentos	16.638,70	15.823,05
Caixa aplicado nas atividades de investimento	(356.237,71)	(4.524.874,98)
FLUXO DE CAIXA DAS ATIVIDADES DE FINANCIAMENTO		
Recebimento (pagamento) de financiamentos	2.751.959,94	(83.751,91)
Caixa gerado pelas atividades de financiamento	2.751.959,94	(83.751,91)
Aumento líquido de caixa e equivalentes de caixa	(1.232.190,82)	3.069.452,24
Caixa e equivalentes de caixa no início do período	3.246.553,21	177.100,97
Caixa e equivalentes de caixa no fim do período	2.014.362,39	3.246.553,21


Reconhecemos a exatidão da presente demonstração.

Panambi, RS, 31 de dezembro de 2.024.


 DANIEL STROBEL - DIRETOR
 CPF - 444.907.120-49


 MARGARETH S. VINCENSI - DIRETORA
 CPF - 600.760.700-34


 JORGE STROBEL - DIRETOR
 CPF - 521.358.610-49


 LEANDRO ASSMANN
 TEC.CONT. CRC-RS 54.521