

JUCESP
25 11 24



JUCESP PROTOCOLO
2.755.047/24-0



BR-CAPITAL
DISTRIBUIDORA DE TÍTULOS E VALORES MOBILIÁRIOS S.A.

CNPJ Nº 44.077.014/0001-89
NIRE 35300189281

ATA DA ASSEMBLÉIA GERAL ORDINÁRIA REALIZADA EM
02.04.2024

DATA:

02 de abril de 2024, às 09:00 horas.

LOCAL:

Reunião realizada na Av. das Nações Unidas, nº 11857 - 11º andar - cj. 111 - Edifício Nações Unidas - São Paulo-SP.

CONVOCAÇÃO E PRESENÇA:

Dispensada a convocação em virtude da presença dos acionistas representando a totalidade do capital social da Companhia, nos termos do parágrafo 4º do artigo 124 da Lei nº 6.404/76 ("Lei das S.A."), conforme verificado no Livro de Presença de Acionistas.

MESA:

Presidente: Carlos Alberto da Rocha Lima.
Secretária: Carolina Andrea Garisto Gregório.

ORDEM DO DIA:

1. Exame, discussão e votação das demonstrações financeiras referentes ao exercício findo em 31.12.2023, a saber: Balanço Patrimonial, e as seguintes demonstrações: Resultado; Resultado Abrangente; Mutações do Patrimônio Líquido; Fluxo de Caixa; Notas Explicativas; e Relatório dos Auditores Independentes; e
2. Deliberar sobre a destinação do resultado do exercício findo em 31.12.2023.

CONSIDERAÇÕES PRELIMINARES

Preliminarmente, os acionistas autorizaram a lavratura da presente ata na forma sumária, nos termos do Artigo 130, § 1º da Lei das S.A.

Tendo em vista a presença dos Acionistas representando a totalidade do Capital Social votante da Companhia, considerou-se sanada a falta de publicação dos anúncios previstos no Artigo 133 da Lei das S.A., bem como a inobservância dos prazos referidos em tal artigo, nos termos do parágrafo 4º, Artigo 133, da Lei das S.A.

DELIBERAÇÕES:

Após os esclarecimentos de que os documentos mencionados no item "1" da ordem do dia haviam sido publicado na íntegra, em 01 de abril de 2024, na Central de Balanços do Sistema Público de Escrituração Digital – SPED, através do "Hash de Publicação - 6F656E3D5A351346347EF5FAFFB4FED6D66DC5DC", conforme previsto no Artigo 294, da Lei 6.404/76 (Lei das S/As.) e da Portaria ME Nº 12.071 de 07 de outubro de 2021, os acionistas, por unanimidade de votos e sem qualquer restrição, deliberaram o que segue:

1. Aprovar, sem ressalvas, os documentos mencionados no item "1" da ordem do dia;
2. Aprovar a destinação do lucro líquido do exercício findo em 31.12.2023 no montante de **R\$ 762.801,48** (setecentos e sessenta e dois mil, oitocentos e um reais e quarenta e oito centavos) a saber:

- Reserva Legal	R\$ 38.140,07
- Reservas Especiais de Lucros – Outras	R\$ 517.996,06
- Dividendos	R\$ 36.665,35
- Juros sobre capital próprio	R\$ 170.000,00
Total	R\$ 762.801,48

- 2.1. Os juros sobre o capital próprio pagos no exercício foram imputados aos dividendos mínimos obrigatórios nos termos do Parágrafo Segundo do Artigo 26 do Estatuto Social.

ENCERRAMENTO:


Nada mais havendo a tratar, o Sr. Presidente declarou suspensos os trabalhos pelo tempo necessário à lavratura desta ata em livro próprio, a qual logo após foi lida, aprovada e por todos assinada.

São Paulo, 02 de abril de 2024

PRESENÇA: acionistas representando a totalidade das ações. São eles: João Rocha da Lima Junior; Carlos Alberto da Rocha Lima; e Carolina Andréa da Lima Garisto Gregório.

ASSINATURAS: Carlos Alberto da Rocha Lima como Presidente e Carolina Andréa da Lima Garisto Gregório como secretária.

A presente é cópia fiel da ata lavrada em livro próprio.


Carlos Alberto da Rocha Lima
Presidente


Carolina Andrea Garisto Gregório
Secretária





<u>CNPJ</u>	<u>Razão Social</u>	<u>Data de Publicação</u>	<u>Hash de Publicação</u>
44.077.014/0001-89	BR-CAPITAL DISTRIBUIDORA DE TITULOS E VALORES MOBILIARIOS S.A.	01/04/2024 17:52:26	6F656E3D5A351346347EF5FAFFB4FED6D66DC5DC

Demonstrações Contábeis Completas (DCC)

<u>Data de Início</u>	<u>Data de Fim</u>	<u>Consolidada</u>	<u>Origem</u>
01/01/2023	31/12/2023	Não	Participante-Upload


Título
DEMONSTRAÇÕES FINANCEIRAS

Descrição

Anexos

<u>Tipo de Anexo</u>	<u>Título</u>	<u>Descrição</u>
----------------------	---------------	------------------

Publicante



Nome	CPF/CNPJ	Data Publicação	Perfil	Tipo de Acesso
BR CAPITAL DISTRIBUIDORA DE TITULOS E VALORES MOB:44077014000189	44.077.014/0001-89	01/04/2024 17:52:26	Participante	Certificado Digital

DUCE SP



ECOVIS®

WFA



Audit | Tax | Consulting

**BR-Capital Distribuidora de Títulos e Valor
Mobiliários S.A.**

Demonstrações financeiras acompanhadas do
Relatório do Auditor Independente para o período
findo em 31 de dezembro de 2023.



ECOVIS® WFA

Audit | Tax | Consulting



BR-Capital Distribuidora de Títulos e Valor Mobiliários S.A.

Índice

Relatório dos auditores independentes.....	02
Relatório da Administração.....	05
Balanços patrimoniais.....	06
Demonstrações do resultado do exercício.....	07
Demonstrações do resultado abrangente.....	08
Demonstrações das mutações do patrimônio líquido.....	09
Demonstrações dos fluxos de caixa.....	10
Notas explicativas às demonstrações financeiras.....	11



ECOVIS[®]
Audit | Tax | Consulting

WIFA

24

DUCEAP

Relatório do auditor independente sobre as demonstrações financeiras

Aos

Cotistas e à Administradora do

BR-Capital Distribuidora de Títulos e Valor Mobiliários S.A.

São Paulo - SP

Opinião

Examinamos as demonstrações financeiras da BR-Capital Distribuidora de Títulos e Valor Mobiliários S.A. ("Distribuidora") que compreendem o balanço patrimonial em 31 de dezembro de 2023 e as respectivas demonstrações do resultado, do resultado abrangente, das mutações do patrimônio líquido e dos fluxos de caixa para o semestre findo nessa data, bem como as correspondentes notas explicativas, incluindo o resumo das principais políticas contábeis.

Em nossa opinião, as demonstrações financeiras acima referidas apresentam adequadamente, em todos os aspectos relevantes, a posição patrimonial e financeira da BR-Capital Distribuidora de Títulos e Valor Mobiliários S.A. em 31 de dezembro de 2023, o desempenho de suas operações e os seus fluxos de caixa para o semestre findo nessa data, de acordo com as práticas contábeis adotadas no Brasil aplicáveis às instituições autorizadas a funcionar pelo Banco Central do Brasil – BACEN.

Base para opinião

Nossa auditoria foi conduzida de acordo com as normas brasileiras e internacionais de auditoria. Nossas responsabilidades, em conformidade com tais normas, estão descritas na seção a seguir intitulada "Responsabilidades do auditor pela auditoria das demonstrações financeiras". Somos independentes em relação à Distribuidora de acordo com os princípios éticos relevantes previstos no Código de Ética Profissional do Contador e nas normas profissionais emitidas pelo Conselho Federal de Contabilidade e, cumprimos com as demais responsabilidades éticas de acordo com essas normas. Acreditamos que a evidência de auditoria obtida é suficiente e apropriada para fundamentar nossa opinião.

Outros Assuntos

Auditoria dos valores correspondentes ao exercício anterior

O exame das demonstrações financeiras de 31 de dezembro de 2022, apresentado para fins de comparação, foram conduzidos sob a responsabilidade de outros auditores independentes, que emitiram relatório de auditoria, sem modificações, em 28 de março de 2023.

Responsabilidade da administração e da governança corporativa pelas demonstrações financeiras

A administração é responsável pela elaboração e adequada apresentação das demonstrações financeiras de acordo com as práticas contábeis adotadas no Brasil aplicáveis às instituições autorizadas a funcionar pelo Banco Central do Brasil – BACEN, e pelos controles internos que ela determinou como necessários para permitir a elaboração de demonstrações financeiras livres de distorção relevante, independentemente se causada por fraude ou erro.

Na elaboração das demonstrações financeiras, a administração é responsável pela avaliação da capacidade de a Distribuidora continuar operando, divulgando, quando aplicável, os assuntos relacionados com a sua continuidade operacional e o uso dessa base contábil na elaboração das demonstrações financeiras, a não ser que a administração pretenda liquidar a Distribuidora ou cessar suas operações, ou não tenha nenhuma alternativa realista para evitar o encerramento das operações.

Os responsáveis pela governança da Distribuidora são aqueles com responsabilidade pela supervisão do processo de elaboração das demonstrações financeiras.

Responsabilidade do auditor pela auditoria das demonstrações financeiras

Nossos objetivos são obter segurança razoável de que as demonstrações financeiras, tomadas em conjunto, estão livres de distorção relevante, independentemente se causada por fraude ou erro, e emitir relatório de auditoria contendo nossa opinião. Segurança razoável é um alto nível de segurança, mas não uma garantia de que a auditoria realizada de acordo com as normas brasileiras e internacionais de auditoria sempre detectam as eventuais distorções relevantes existentes. As distorções podem ser decorrentes de fraude ou erro e são consideradas relevantes quando, individualmente ou em conjunto, possam influenciar, dentro de uma perspectiva razoável, as decisões econômicas dos usuários tomadas com base nas referidas demonstrações financeiras.

Como parte de uma auditoria realizada de acordo com as normas brasileiras e internacionais de auditoria, exercemos julgamento profissional, e mantemos ceticismo profissional ao longo da auditoria. Além disso:

- Identificamos e avaliamos os riscos de distorção relevante nas demonstrações financeiras, independentemente se causada por fraude ou erro, planejamos e executamos procedimentos de auditoria em resposta a tais riscos, bem como obtemos evidência de auditoria apropriada e suficiente para fundamentar nossa opinião. O risco de não detecção de distorção relevante resultante de fraude é maior do que o proveniente de erro, já que a fraude pode envolver o ato de burlar os controles internos, conluio, falsificação, omissão ou representações falsas intencionais.
- Obtemos entendimento dos controles internos relevantes para a auditoria para planejarmos procedimentos de auditoria apropriados nas circunstâncias, mas não com o objetivo de expressarmos opinião sobre a eficácia dos controles internos da Distribuidora.



ECOVIS®
Audit | Tax | Consulting

DUCE SP

WFA



- Avaliamos a adequação das políticas contábeis utilizadas e a razoabilidade das estimativas contábeis e respectivas divulgações feitas pela administração.
- Concluimos sobre a adequação do uso, pela administração, da base contábil de continuidade operacional e, com base nas evidências de auditoria obtidas, se existe incerteza relevante em relação a eventos ou condições que possam levantar dúvida significativa em relação à capacidade de continuidade operacional da Distribuidora. Se concluirmos que existe incerteza relevante, devemos chamar atenção em nosso relatório de auditoria para as respectivas divulgações nas demonstrações financeiras ou incluir modificação em nossa opinião, se as divulgações forem inadequadas. Nossas conclusões estão fundamentadas nas evidências de auditoria obtidas até a data de nosso relatório. Todavia, eventos ou condições futuras podem levar a Distribuidora a não mais se manter em continuidade operacional.
- Avaliamos a apresentação geral, a estrutura e o conteúdo das demonstrações financeiras, inclusive as divulgações e se as demonstrações financeiras representam as correspondentes transações e os eventos de maneira compatível com o objetivo de apresentação adequada.

Comunicamo-nos com os responsáveis pela governança a respeito, entre outros aspectos, do alcance planejado, da época da auditoria e das constatações significativas de auditoria, inclusive as eventuais, deficiências significativas nos controles internos que identificamos durante nossos trabalhos.

São Paulo, 21 de março de 2024.

ROBSON SANTA
IZABEL:18526915819

Assinado de forma digital por
ROBSON SANTA
IZABEL:18526915819
Dados: 2024.03.21 14:43:30 -03'00'

Robson Santa Izabel

Contador CRC SP-247.538/O-0

ECOVIS WFA Auditores Independentes S/S
CRC 2SP-043.111/O-9



ECOVIS® WFA
Audit | Tax | Consulting

BR-CAPITAL DISTRIBUIDORA DE TÍTULOS E VALORES MOBILIÁRIOS S.A.

RELATÓRIO DA ADMINISTRAÇÃO

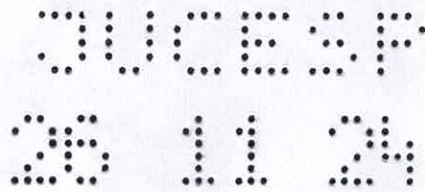
Em cumprimento às disposições legais, submetemos à apreciação de V.Sas. as demonstrações contábeis da **BR-CAPITAL DISTRIBUIDORA DE TÍTULOS E VALORES MOBILIÁRIOS S.A.** acompanhadas das notas explicativas e do relatório do auditor independente, correspondentes ao exercício findo em 31 de dezembro de 2023.

O **lucro** do segundo semestre findo em 31 de dezembro de 2023 foi de **R\$ 371 mil**, e o **lucro apurado no exercício de 2023 foi de R\$ 763 mil**.

Gerenciamentos de Riscos e de Capital: em cumprimento às disposições regulatórias dispostas nas Resoluções números 4.557/17 e 4.968/21, publicadas pelo Conselho Monetário Nacional - CMN, a **Distribuidora** mantém uma estrutura de gerenciamento de riscos e gestão de capital.

Em 31 de dezembro de 2023, os limites operacionais **da Distribuidora**, apresentaram níveis adequados e suficientes, sendo compatíveis com a natureza de suas operações.

A DIRETORIA

**BR CAPITAL Distribuidora de Títulos e Valores Mobiliários S.A.**

CNPJ(MF) 44.077.014/0001-89

BALANÇO PATRIMONIAL

Em 31 de dezembro de 2023 e 2022

Valores em R\$ mil

ATIVO	Nota	31/12/23	31/12/22
CIRCULANTE		4.066	3.568
DISPONIBILIDADES	4	186	196
INSTRUMENTOS FINANCEIROS		3.880	3.369
Aplicação interfinanceira de Liquidez	4	551	431
Títulos e valores mobiliários	5	2.801	2.468
Rendas a receber	6	528	470
PROVISÃO DE PERDAS ESPERADAS ASSOCIADAS A:		(16)	-
Risco de rendas a receber e outros créditos		(16)	-
OUTROS ATIVOS		-	3
Outros créditos - Diversos	7	-	3
NÃO CIRCULANTE		150	144
OUTROS ATIVOS		70	64
Outros créditos - Diversos	7 e 10	70	64
IMOBILIZADO DE USO		96	80
Outras imobilizações de uso		330	292
(Depreciações acumuladas)		(234)	(212)
TOTAL DO ATIVO		4.216	3.712


CARLOS ALBERTO DA ROCHA LIMA

Diretor

LUIZ LINARES CAMBERO

Contador CRC 1SP 74256/O-4

As notas explicativas são parte integrante das demonstrações financeiras.



BR CAPITAL Distribuidora de Títulos e Valores Mobiliários S.A.

CNPJ(MF) 44.077.014/0001-89

BALANÇO PATRIMONIAL

Em 31 de dezembro de 2023 e 2022

Valores em R\$ mil

PASSIVO	Nota	31/12/23	31/12/22
CIRCULANTE		388	447
INSTRUMENTOS FINANCEIROS		-	83
Depósitos		-	83
OUTROS PASSIVOS	7	388	364
Sociais e estatutárias		37	33
Fiscais e previdenciárias		188	182
Diversas		163	149
NÃO CIRCULANTE		70	64
PROVISÕES		70	64
Diversas - Passivos contingentes	10	70	64
PATRIMÔNIO LÍQUIDO		3.758	3.201
Capital:	8.1	1.899	1.899
De Domiciliados no país		1.899	1.899
Reservas de lucros		1.882	1.326
Ajustes de avaliação patrimonial		(23)	(24)
TOTAL DO PASSIVO E PATRIMÔNIO LÍQUIDO		4.216	3.712

CARLOS ALBERTO DA ROCHA LIMA

Diretor

LUIZ LINARES CAMBERO

Contador CRC 1SP 74256/O-4

As notas explicativas são parte integrante das demonstrações financeiras.



BR CAPITAL Distribuidora de Títulos e Valores Mobiliários S.A.

CNPJ(MF) 44.077.014/0001-89

DEMONSTRAÇÃO DO RESULTADO EM

Semestre findo em 31 de dezembro de 2023 e exercícios findos em 31 de dezembro de 2023 e 2022

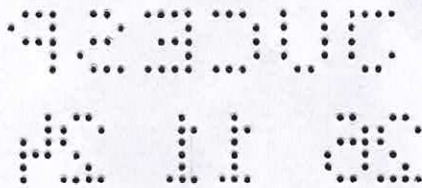
Valores em R\$ mil

	Nota	2º-SEM-23	2023	2022
RECEITAS DE INTERMEDIÇÃO FINANCEIRA		210	416	334
Resultado de operações com títulos e valores mobiliários		210	416	334
RESULTADO BRUTO DA INTERMEDIÇÃO FINANCEIRA		210	416	334
OUTRAS RECEITAS/ DESPESAS OPERACIONAIS		356	777	756
Receitas de prestação de serviços	11	2.567	5.121	4.827
Despesas de pessoal	12	(993)	(1.978)	(1.808)
Outras despesas administrativas	13	(962)	(1.857)	(1.755)
Despesas tributárias		(250)	(507)	(493)
Despesas com provisões		(16)	(16)	-
Outras receitas operacionais		10	14	2
Outras despesas operacionais		-	-	(17)
RESULTADO OPERACIONAL		566	1.193	1.090
RESULTADO NÃO OPERACIONAL		-	-	-
RESULTADO ANTES DA TRIBUTAÇÃO SOBRE O LUCRO E PARTICIPAÇÕES		566	1.193	1.090
IMPOSTO DE RENDA E CONTRIBUIÇÃO SOCIAL	14	(121)	(356)	(341)
Provisão para imposto de renda		(70)	(211)	(201)
Provisão para contribuição social		(51)	(145)	(140)
PARTICIPAÇÕES ESTATUTÁRIAS NO LUCRO		(74)	(74)	-
LUCRO LÍQUIDO DO SEMESTRE		371	763	749
Nº de ações		673.968	673.968	673.968
Lucro/(Prejuízo) por ação.....R\$		0,55	1,13	1,11

CARLOS ALBERTO DA ROCHA LIMA
Diretor

LUIZ LINARES CAMBERO
Contador CRC 1SP 74256/O-4

As notas explicativas são parte integrante das demonstrações financeiras.



BR CAPITAL Distribuidora de Títulos e Valores Mobiliários S.A.

CNPJ(MF) 44.077.014/0001-89

DEMONSTRAÇÃO DO RESULTADO ABRANGENTE

Semestre findo em 31 de dezembro de 2023 e exercícios findos em 31 de dezembro de 2023 e 2022

Valores em R\$ mil

	2º-SEM-23	2023	2022
RESULTADO LÍQUIDO DO SEMESTRE	371	763	749
RESULTADO ABRANGENTE	-	1	(10)
Ajustes que serão transferidos para resultados:			
Ajuste TVM	-	1	(10)
RESULTADO ABRANGENTE TOTAL	371	764	739

CARLOS ALBERTO DA ROCHA LIMA
Diretor

LUIZ LINARES CAMBERO
Contador CRC 1SP 74256/O-4

As notas explicativas são parte integrante das demonstrações financeiras.



BR CAPITAL Distribuidora de Títulos e Valores Mobiliários S.A.

CNPJ(MF) 44.077.014/0001-89

DEMONSTRAÇÕES DAS MUTAÇÕES DO PATRIMÔNIO LÍQUIDO

Semestre findo em 31 de dezembro de 2023 e exercícios findos em 31 de dezembro de 2023 e 2022

Valores em R\$ mil

Semestre de 01/07/23 a 31/12/23

	CAPITAL REALIZADO	RESERVA LEGAL	RESERVAS ESPECIAIS DE LUCROS	AJUSTES DE AVALIAÇÃO PATRIMONIAL	LUCROS OU PREJUÍZOS ACUMULADOS	TOTAL
SALDOS NO INÍCIO DO SEMESTRE EM 01/07/23	1.899	117	1.209	(23)	392	3.594
Lucro líquido do semestre	-	-	-	-	371	371
Destinações:	-	38	518	-	(763)	(207)
Juros capital próprio	-	-	-	-	(170)	(170)
Dividendos propostos	-	-	-	-	(37)	(37)
Reserva Legal/Estatutária	-	38	-	-	(38)	-
Reserva especial de lucros	-	-	518	-	(518)	-
SALDOS NO FIM DO SEMESTRE EM 31/12/23	1.899	155	1.727	(23)	-	3.758
MUTAÇÕES DO SEMESTRE:	-	38	518	-	(392)	164

Exercício de 01/01/23 a 31/12/23

	CAPITAL REALIZADO	RESERVA LEGAL	RESERVAS ESPECIAIS DE LUCROS	AJUSTES DE AVALIAÇÃO PATRIMONIAL	LUCROS OU PREJUÍZOS ACUMULADOS	TOTAL
SALDOS NO INÍCIO DO EXERCÍCIO EM 01/01/23	1.899	117	1.209	(24)	-	3.201
Ajustes ao valor de mercado - TVM e Derivativos	-	-	-	1	-	1
Lucro líquido do exercício	-	-	-	-	763	763
Destinações:	-	38	518	-	(763)	(207)
Juros capital próprio	-	-	-	-	(170)	(170)
Dividendos propostos	-	-	-	-	(37)	(37)
Reserva Legal/Estatutária	-	38	-	-	(38)	-
Reserva especial de lucros	-	-	518	-	(518)	-
SALDOS NO FIM DO EXERCÍCIO EM 31/12/23	1.899	155	1.727	(23)	-	3.758
MUTAÇÕES DO EXERCÍCIO:	-	38	518	1	-	557


Exercício de 01/01/22 a 31/12/22

	CAPITAL REALIZADO	RESERVA LEGAL	RESERVAS ESPECIAIS DE LUCROS	AJUSTES DE AVALIAÇÃO PATRIMONIAL	LUCROS OU PREJUÍZOS ACUMULADOS	TOTAL
SALDOS NO INÍCIO DO EXERCÍCIO EM 01/01/22	1.899	80	700	(14)	-	2.665
Ajustes ao valor de mercado - TVM e Derivativos	-	-	-	(10)	-	(10)
Lucro líquido do exercício	-	-	-	-	749	749
Destinações:	-	37	509	-	(749)	(203)
Juros capital próprio	-	-	-	-	(170)	(170)
Dividendos propostos	-	-	-	-	(33)	(33)
Reserva Legal/Estatutária	-	37	-	-	(37)	-
Reserva especial de lucros	-	-	509	-	(509)	-
SALDOS NO FIM DO EXERCÍCIO EM 31/12/22	1.899	117	1.209	(24)	-	3.201
MUTAÇÕES DO EXERCÍCIO:	-	37	509	(10)	-	536

CARLOS ALBERTO DA ROCHA LIMA
Diretor

LUIZ LINARES CAMBERO
Contador CRC 1SP 74256/O-4

As notas explicativas são parte integrante das demonstrações financeiras.



BR CAPITAL Distribuidora de Títulos e Valores Mobiliários S.A.

CNPJ(MF) 44.077.014/0001-89

DEMONSTRAÇÃO DOS FLUXOS DE CAIXA (Método Indireto)

Semestre findo em 31 de dezembro de 2023 e exercícios findos em 31 de dezembro de 2023 e 2022

Valores em R\$ mil

	2º-SEM-23	31/12/23	31/12/22
Fluxos de caixa das atividades operacionais			
Lucro líquido do semestre	371	763	749
Depreciações/amortizações/perdas valor recuperável	11	22	19
Provisão para outros créditos de liquidação duvidosa	16	16	-
Provisão de impostos no resultado	121	356	341
	519	1.157	1.109
Varição de Ativos e Obrigações			
(Aumento) redução em instrumentos financeiros ativos	(119)	(390)	(519)
(Aumento) redução de outros ativos	50	(3)	(1)
Aumento (redução) em instrumentos financeiros passivos	(8)	(83)	83
Aumento (redução) em outros passivos	(72)	28	62
Imposto de renda e contribuição social pagos	(145)	(357)	(327)
Caixa líquido aplicado nas atividades operacionais	225	352	407
Fluxos de caixa das atividades de investimento			
Inversões em:			
Imobilizado de uso	(31)	(38)	(38)
Caixa líquido aplicado nas atividades de investimento	(31)	(38)	(38)
Fluxos de caixa das atividades de financiamento			
Pagamento de juros de capital próprio	(170)	(170)	(170)
Dividendos/Lucros pagos	(34)	(34)	(73)
Caixa líquido aplicado nas atividades de financiamento	(204)	(204)	(243)
Redução líquida de caixa e equivalentes de caixa	(10)	110	126
Caixa e equivalentes de caixa no início do semestre	747	627	501
Caixa e equivalentes de caixa no fim do semestre	737	737	627

CARLOS ALBERTO DA ROCHA LIMA
Diretor

LUIZ LINARES CAMBERO
Contador CRC 1SP 74256/O-4

As notas explicativas são parte integrante das demonstrações financeiras.



BR-CAPITAL DISTRIBUIDORA DE TÍTULOS E VALORES MOBILIÁRIOS S.A.

NOTAS EXPLICATIVAS DA ADMINISTRAÇÃO ÀS DEMONSTRAÇÕES FINANCEIRAS
EXERCÍCIOS FINDOS EM 31 DE DEZEMBRO DE 2023 E 2022

(Em milhares de reais, exceto quando indicado de outra forma)

1. Contexto operacional

A BR-Capital Distribuidora de Títulos e Valores Mobiliários S.A. ("Distribuidora") tem por objetivo a intermediação de compra e venda de títulos e valores mobiliários, por conta própria e de terceiros; administração de carteiras e de custódia de títulos e valores mobiliários; subscrição, transferência e autenticação de endossos, desdobramento de cautelas, recebimento e pagamento de resgates, juros e outros proventos de títulos e valores mobiliários; exercer funções de agente fiduciário; instituir, organizar e administrar fundos e clubes de investimento; realizar a constituição de sociedade de investimento – capital estrangeiro e administrar a respectiva carteira de títulos e valores mobiliários e; exercer outras atividades expressamente autorizadas pelo Banco Central do Brasil e Comissão de Valores Mobiliários.

2. Apresentação das demonstrações financeiras

As demonstrações financeiras foram preparadas de acordo com as práticas contábeis adotadas no Brasil, observando as diretrizes contábeis estabelecidas pelo Banco Central do Brasil - BACEN, Conselho Monetário Nacional - CMN, consubstanciadas no Plano Contábil das Instituições do Sistema Financeiro Nacional - COSIF e os pronunciamentos, orientações e as interpretações emitidas pelo Comitê de Pronunciamentos Contábeis - CPC aprovados pelo BACEN.

A moeda funcional da Distribuidora é o Real, a qual também é a moeda de apresentação destas demonstrações financeiras.


A autorização para a conclusão destas demonstrações financeiras foi dada pela Diretoria em 21 de março de 2024.

3. Resumo das principais práticas contábeis

3.1. Apuração de resultado

As receitas e despesas são apropriadas pelo regime de competência. Para as receitas de natureza financeira, observa-se o critério "pro rata" dia para as quais são calculadas com base no método exponencial.

As operações com taxas prefixadas são registradas pelo valor de resgate e as receitas e despesas correspondentes ao período futuro são registradas em conta redutora dos respectivos ativos e passivos, e apropriadas ao resultado pela fluência dos prazos.



BR-CAPITAL DISTRIBUIDORA DE TÍTULOS E VALORES MOBILIÁRIOS S.A.

NOTAS EXPLICATIVAS DA ADMINISTRAÇÃO ÀS DEMONSTRAÇÕES FINANCEIRAS
EXERCÍCIOS FINDOS EM 31 DE DEZEMBRO DE 2023 E 2022

(Em milhares de reais, exceto quando indicado de outra forma)

3.2. Caixa e equivalentes de caixa

Caixa e equivalentes de caixa são representados por disponibilidades em moeda nacional, cujo vencimento das operações na data da efetiva aplicação seja igual ou inferior a 90 dias e apresentam risco insignificante de mudança de valor justo.

3.3. Aplicações interfinanceiras de liquidez

São registradas pelo valor de aquisição, acrescidas dos rendimentos auferidos até a data do balanço.

3.4. Títulos e valores mobiliários e instrumentos financeiros derivativos

De acordo com a Circular BACEN nº 3.068, de 8 de novembro de 2001, e regulamentação complementar, os títulos e valores mobiliários são classificados de acordo com a intenção de negociação, a critério da administração, em três categorias a saber: títulos para negociação - avaliados ao valor de mercado em contrapartida ao resultado do exercício; títulos disponíveis para a venda - avaliados ao valor de mercado em contrapartida a conta específica do patrimônio líquido; e títulos mantidos até o vencimento - avaliados pela taxa intrínseca dos títulos em contrapartida ao resultado do exercício.

3.5. Ativos não circulantes - Imobilizados de uso

São registrados pelo custo de aquisição e a depreciação foi calculada pelo método linear, com base em taxas que levam em consideração a vida útil e econômica dos bens segundo parâmetros e taxas estabelecidos pela legislação tributária, sendo de 20% ao ano para "Sistema de Processamento de Dados" e de 10% ao ano para as demais contas.

3.6. Demais ativos circulantes e não circulantes

Demonstrados pelos valores de realização, incluindo, quando aplicável, os rendimentos e as variações monetárias "pro rata" dia incorridos, deduzidos das correspondentes provisões para perdas ou ajuste ao valor de mercado e rendas a apropriar, quando aplicáveis.

3.7. Redução ao valor recuperável de ativo

O imobilizado e outros ativos não circulantes são revistos anualmente para se identificar evidências de perdas não recuperáveis, ou ainda, sempre que eventos ou alterações nas circunstâncias indicarem que o valor contábil pode não ser recuperável. Quando este for o caso, o valor recuperável é calculado para verificar se há perda. Quando houver perda, ela é reconhecida pelo montante em que o valor contábil do ativo ultrapassa seu valor recuperável, que é o maior entre o preço líquido de venda e o valor em uso de um ativo.



BR-CAPITAL DISTRIBUIDORA DE TÍTULOS E VALORES MOBILIÁRIOS S.A.

NOTAS EXPLICATIVAS DA ADMINISTRAÇÃO ÀS DEMONSTRAÇÕES FINANCEIRAS
EXERCÍCIOS FINDOS EM 31 DE DEZEMBRO DE 2023 E 2022

(Em milhares de reais, exceto quando indicado de outra forma)

3.8. Passivos circulantes e não circulantes

Os valores demonstrados incluem, quando aplicável, os encargos e as variações monetárias (em base "pro rata dia") e cambiais incorridos.

3.9. Provisão para Imposto de Renda, Contribuição Social, PIS e COFINS

As provisões para Imposto de Renda, Contribuição Social, Programa de Integração Social - PIS e Contribuição para o Financiamento da Seguridade Social - COFINS foram calculadas às alíquotas vigentes, considerando, para as respectivas bases de cálculo, a legislação pertinente a cada tributo.

A provisão para o Imposto de Renda foi constituída à alíquota de 15% do lucro tributável, acrescida de adicional de 10% sobre os lucros que excederem R\$ 240 mil no ano. A provisão para contribuição social é calculada à alíquota de 15%, após efetuados os ajustes determinados pela legislação fiscal.

A contribuição social sobre o lucro conforme a Lei nº 14.183/2021, é calculada à alíquota de:

- a) 15% do período de 01/01/2021 até 30/06/2021;
- b) 20% do período de 01/07/2021 até 31/12/2021;
- c) 15% do período de 01/01/2022 até 31/07/2022;
- d) 16% a partir de 01/08/2022 a 31/12/2022;
- e) Retornando para 15% a partir de 01/01/2023.

3.10. Contingências

O reconhecimento, a mensuração e a divulgação das contingências ativas e passivas e obrigações legais são efetuados de acordo com os critérios definidos no Pronunciamento Técnico CPC nº 25 do Comitê de Pronunciamentos Técnicos, aprovado pela Resolução nº 3.823/09 do Banco Central do Brasil.

- **Contingências ativas:** não são reconhecidas nas demonstrações financeiras, exceto quando da existência de evidências que propiciem a garantia de sua realização, sobre as quais não cabem mais recursos;
- **Contingências passivas:** são reconhecidas nas demonstrações financeiras quando, baseado na opinião de assessores jurídicos e da Administração, for considerado provável o risco de perda. Os passivos contingentes classificados como perdas possíveis pelos assessores jurídicos são apenas divulgados em notas explicativas, quando relevantes, enquanto aquelas classificadas como perda remota não requerem provisão e divulgação; e
- **Obrigações legais:** ação judicial ou administrativa, com uma provável saída de recursos para a liquidação das obrigações fiscais e tributárias, quando os montantes envolvidos forem mensuráveis com suficiente segurança.



BR-CAPITAL DISTRIBUIDORA DE TÍTULOS E VALORES MOBILIÁRIOS S.A.

NOTAS EXPLICATIVAS DA ADMINISTRAÇÃO ÀS DEMONSTRAÇÕES FINANCEIRAS
EXERCÍCIOS FINDOS EM 31 DE DEZEMBRO DE 2023 E 2022

(Em milhares de reais, exceto quando indicado de outra forma)

3.11. Estimativas contábeis

As estimativas contábeis são determinadas pela Administração, considerando fatores e premissas estabelecidas com base em julgamento. Itens significativos sujeitos a essas estimativas e premissas incluem as provisões para créditos de liquidação duvidosa e as provisões para perdas quando existentes, as provisões para contingências, entre outros. A liquidação das transações envolvendo essas estimativas poderá resultar, quando da sua realização, em valores divergentes dos registrados nas demonstrações financeiras devido às imprecisões existentes ao processo de estimativas contábeis. A Distribuidora revisa suas estimativas e premissas em bases semestrais.

3.12. Demonstração dos fluxos de caixa

As demonstrações dos fluxos de caixa pelo método indireto foram preparadas e estão apresentadas de acordo com o CPC 03 (R2) - Demonstração dos Fluxos de Caixa emitido pelo Comitê de Pronunciamentos Contábeis CPC.

3.13. Resultado por ação

É obtido através da divisão do resultado líquido do período pelo número de ações em circulação na data base das demonstrações financeiras.

4. Caixa e equivalentes de caixa

Na demonstração dos fluxos de caixa, foram considerados como caixa e equivalentes de caixa os seguintes montantes:

	31/12/2023	31/12/2022
Disponibilidades	186	196
Depósitos bancários	177	108
Reservas livres	9	88
Aplicações interfinanceiras de liquidez	551	431
Depósitos interfinanceiros	551	431
Total caixa e equivalentes de caixa	737	627

BR-CAPITAL DISTRIBUIDORA DE TÍTULOS E VALORES MOBILIÁRIOS S.A.

NOTAS EXPLICATIVAS DA ADMINISTRAÇÃO ÀS DEMONSTRAÇÕES FINANCEIRAS
EXERCÍCIOS FINDOS EM 31 DE DEZEMBRO DE 2023 E 2022

(Em milhares de reais, exceto quando indicado de outra forma)

5. Títulos e valores mobiliários

5.1. Classificação dos títulos e valores mobiliários

Os títulos e valores mobiliários estão classificados em (i) títulos para negociação e (ii) títulos disponíveis para venda e estão representados em:

	31/12/2023	31/12/2022
Carteira própria		
Certificado de Depósito Bancário (i)	2.792	2.460
Ações de Companhias Abertas (ii)	9	8
Total da carteira curto prazo	2.801	2.468

5.2. Valor de mercado dos títulos

Os valores de custo atualizado da carteira de títulos e valores mobiliários, comparados com os respectivos valores de mercado, estão assim demonstrados:

	31/12/2023		31/12/2022	
	Valor do custo	Valor de mercado	Valor do custo	Valor de mercado
Certificado de Depósito Bancário	2.792	2.792	2.460	2.460
Ações de Companhias Abertas	31	9	31	8
Total da carteira	2.823	2.801	2.491	2.468

6. Instrumentos financeiros ativos - Rendas a receber

	31/12/2023	31/12/2022
Ativo circulante		
Serviços prestados a receber	527	468
Taxa de serviço e custódia	1	2
Rendas a receber	528	470



BR-CAPITAL DISTRIBUIDORA DE TÍTULOS E VALORES MOBILIÁRIOS S.A.

NOTAS EXPLICATIVAS DA ADMINISTRAÇÃO ÀS DEMONSTRAÇÕES FINANCEIRAS
EXERCÍCIOS FINDOS EM 31 DE DEZEMBRO DE 2023 E 2022

(Em milhares de reais, exceto quando indicado de outra forma)

7. Outros ativos e outros passivos

	31/12/2023	31/12/2022
Ativo circulante – Outros Ativos		
Outros créditos - Diversos	-	3
Devedores diversos - país	-	3
Ativo não circulante – Outros Ativos		
Outros créditos - Diversos	70	64
Devedores p/ depósitos em garantia	70	64
Passivo circulante – Outros passivos		
Sociais e Estatutárias	37	33
Dividendos e bonificações a pagar	37	33
Fiscais e previdenciárias	188	182
Impostos e contribuições sobre lucros	86	87
Impostos e contribuições a recolher	102	95
Diversas	163	149
Provisão p/ pagamentos a efetuar	163	149
Total do passivo circulante – Outros passivos	388	364

8. Patrimônio líquido

8.1. Capital social

Em 31 de dezembro de 2023 e 2022, o capital social de R\$ 1.899 está representado por 673.968 ações nominativas, sendo 336.984 ações ordinárias e 336.984 ações preferenciais, sem valores nominais, totalmente integralizadas na data do balanço por acionistas domiciliados no país.

8.2. Distribuição de lucros e destinação de reservas

Do lucro líquido apurado em balanço, serão destinados 5% para fundo de reserva legal, até que este alcance 20% do capital social, 25% para dividendos aos acionistas, e o saldo, se houver, terá a aplicação que lhe destinar a Assembleia Geral, por proposta da Diretoria, observadas as disposições legais atinentes à matéria.

No exercício encerrado em 31 de dezembro de 2023 foi provisionado o montante de R\$ 37 (R\$ 33 em 31 de dezembro de 2022) referente à dividendos.

BR-CAPITAL DISTRIBUIDORA DE TÍTULOS E VALORES MOBILIÁRIOS S.A.

NOTAS EXPLICATIVAS DA ADMINISTRAÇÃO ÀS DEMONSTRAÇÕES FINANCEIRAS
EXERCÍCIOS FINDOS EM 31 DE DEZEMBRO DE 2023 E 2022

(Em milhares de reais, exceto quando indicado de outra forma)

9. Juros sobre capital próprio

No exercício encerrado em 31 de dezembro de 2023 foram pagos juros sobre capital próprio no montante líquidos dos impostos retidos na fonte de R\$ 170 (R\$ 170 em 31 de dezembro de 2022), conforme faculta o artigo da Lei nº 9.249/95.

10. Provisões para contingências

A Distribuidora é parte em ações judiciais, decorrentes do curso normal das suas operações, envolvendo questões tributárias. A provisão de R\$ 70 (R\$ 64 em 31 de dezembro de 2022) é considerada suficiente para a cobertura de eventuais perdas, pela avaliação da administração da Distribuidora.

Contingências fiscais e tributárias

A Distribuidora está discutindo judicialmente diversos aspectos relacionados à incidência e base de cálculo de COFINS e Contribuição Social sobre o lucro líquido e sobre suas operações. Até 31 de dezembro de 2023, a Distribuidora efetuou depósitos judiciais no valor de R\$ 70 (R\$ 64 em 31 de dezembro de 2022), classificados no ativo não circulante.

Nas datas das demonstrações financeiras, a Distribuidora apresentava os seguintes passivos, e correspondentes depósitos judiciais, relacionados a contingências:

	Depósitos judiciais		Provisões para contingências	
	31/12/2023	31/12/2022	31/12/2023	31/12/2022
Contingências tributárias	70	64	70	64
	70	64	70	64

A movimentação da provisão para contingências está demonstrada a seguir:

	Contingências tributárias
Saldo em 31 de dezembro de 2022	64
Atualização no exercício	6
Saldo em 31 de dezembro de 2023	70

Não há, conforme julgamento da Administração, montantes significativos a serem divulgados nas demonstrações financeiras referentes ao exercício findo em 31 de dezembro de 2023 e 2022 referentes a perdas possíveis não provisionadas no balanço patrimonial.

No dia 08 de fevereiro de 2023 o Plenário do Supremo Tribunal Federal (STF) decidiu, por unanimidade, nos Recursos Extraordinários 955.227 (Tema 885) e 949.297 (Tema 881) sobre a possibilidade de se desconstituir a coisa julgada em relações jurídicas de trato sucessivo em matéria tributária. Após a análise pelos respectivos Escritórios Jurídicos dos processos tributários em que a Distribuidora é ou foi parte, tanto no polo ativo quanto passivo, não foi identificada qualquer situação que possa ser afetada pela referida decisão.

BR-CAPITAL DISTRIBUIDORA DE TÍTULOS E VALORES MOBILIÁRIOS S.A.

NOTAS EXPLICATIVAS DA ADMINISTRAÇÃO ÀS DEMONSTRAÇÕES FINANCEIRAS
EXERCÍCIOS FINDOS EM 31 DE DEZEMBRO DE 2023 E 2022

(Em milhares de reais, exceto quando indicado de outra forma)

11. Receitas de prestação de serviços

	2ºSem/2023	31/12/2023	31/12/2022
Administração de fundos de investimentos	2.529	5.046	4.721
Outras	38	75	106
Total	2.567	5.121	4.827

12. Despesas de pessoal

	2ºSem/2023	31/12/2023	31/12/2022
Despesas com proventos	(514)	(1.038)	(990)
Despesas com honorários	(40)	(79)	(72)
Despesas com encargos	(180)	(365)	(325)
Despesas com benefícios	(243)	(479)	(419)
Despesas com treinamento	(1)	(2)	(2)
Remuneração de estagiário	(15)	(15)	-
Total	(993)	(1.978)	(1.808)

13. Outras despesas administrativas

	2ºSem/2023	31/12/2023	31/12/2022
Aluguéis	(96)	(189)	(175)
Condomínio	(28)	(56)	(56)
Processamento de dados	(292)	(581)	(519)
Serviços técnicos especializados	(449)	(853)	(797)
Comunicações	(16)	(28)	(25)
Serviços do sistema financeiro	(3)	(8)	(15)
Transporte	(2)	(5)	(4)
Depreciação e amortização	(11)	(22)	(19)
Material expediente	(25)	(41)	(35)
Assinaturas de jornais e revistas	(2)	(4)	(4)
Outros	(38)	(70)	(106)
Total	(962)	(1.857)	(1.755)

BR-CAPITAL DISTRIBUIDORA DE TÍTULOS E VALORES MOBILIÁRIOS S.A.NOTAS EXPLICATIVAS DA ADMINISTRAÇÃO ÀS DEMONSTRAÇÕES FINANCEIRAS
EXERCÍCIOS FINDOS EM 31 DE DEZEMBRO DE 2023 E 2022

(Em milhares de reais, exceto quando indicado de outra forma)

14. Imposto de renda e contribuição social

	31/12/2023	31/12/2022
Resultado antes da tributação sobre o lucro e participações nos lucros	1.193	1.090
Participação nos lucros	(75)	-
Resultado antes da tributação sobre o lucro e depois das participações	1.118	1.090
(Exclusões)/Adições:		
Juros de Capital Próprio	(170)	(170)
Provisão para devedores duvidosos	16	-
Resultado	964	920
(-) Compensação de prejuízos fiscais (*)	-	-
Base de cálculo para impostos	964	920
Imposto de Renda (alíquota 15% +adicional de 10%)	(217)	(206)
(-) Incentivo fiscal P.A.T.	6	5
Total de imposto de renda	(211)	(201)
Contribuição Social alíquota (15%)	(145)	(140)
Total de impostos correntes	(356)	(341)

15. Responsabilidades

A Distribuidora é responsável pela administração de fundos de investimentos, cujos valores de patrimônio líquido eram:

Descrição	31/12/2023	31/12/2022
SCP - Fundo de investimento imobiliário	49.847	49.179
FII Continental Square Faria Lima	299.102	221.247
FII Pateo Moinhos de Vento	-	279.056
FII Pedra Negra Renda Imobiliária	349.107	174.456
Brazil Real Estate Victory Fundo I –FII	-	117.416
Treecorp Real Estate FII I	34.380	38.495
FII CCPAR	190.545	165.476
Nova Participações FIP Multiestratégia	306.575	382.108
Nova Participações FICFIMCP	40.331	58.053
Rio Formoso II FIDC Patronizados	536.283	466.524
BRC RENDA CORPORATIVA Fundo de Investimento Imobiliário	288.825	120.890
FII SC 401	204.375	196.188
TJK Renda Imobiliária FII	205.051	202.188
Coopbens FII	-	29.312
Supremo FII	277.287	167.795
Lavoura FII	-	148
BRC II Fundo de Investimento Imobiliário	17.745	10.006
Real Estate Sprecial Situations FII	29.632	12.536
Teneo FIP	9.974	-
Lavoura I Fiagro Imobiliário	46.226	-
Total	2.885.285	2.691.073

BR-CAPITAL DISTRIBUIDORA DE TÍTULOS E VALORES MOBILIÁRIOS S.A.

NOTAS EXPLICATIVAS DA ADMINISTRAÇÃO ÀS DEMONSTRAÇÕES FINANCEIRAS
EXERCÍCIOS FINDOS EM 31 DE DEZEMBRO DE 2023 E 2022

(Em milhares de reais, exceto quando indicado de outra forma)

16. Partes relacionadas

16.1. Transações com partes relacionadas

No exercício encerrado em 31 de dezembro de 2023 e 2022 não houve serviços de consultoria com parte relacionada.

16.2. Remuneração da administração

No exercício encerrado em 31 de dezembro de 2023 houve pagamento de honorários aos administradores da Distribuidora no montante de R\$ 79 (R\$ 73 em 31 de dezembro de 2022).

17. Cobertura de seguros (não auditado)

A Distribuidora adota a política de contratar cobertura de seguros para os bens sujeitos a riscos por montantes considerados suficientes para cobrir eventuais sinistros, considerando a natureza de sua atividade. As premissas de riscos adotadas, dada a sua natureza, não fazem parte do escopo de uma auditoria de demonstrações financeiras, conseqüentemente, não foram examinadas pelos nossos auditores independentes.

18. Estrutura e gerenciamentos de riscos

Estrutura

A estrutura de gerenciamento de riscos da BR-Capital é compatível e atende as necessidades do porte de sua estrutura, e está subordinada diretamente à Diretoria Executiva da Instituição, obedecendo fielmente à Política de Gerenciamento de Riscos instituída pela Administração. A estrutura de gerenciamento de riscos é composta por Diretor Executivo, Diretor de Risco, Diretor de Compliance e Gerência Administrativa/Financeira. As principais políticas e demais informações da Instituição estão disponíveis no seguinte endereço eletrônico:

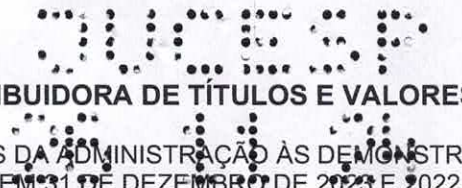
<https://www.unitas.com.br/site/conteudo/pagina/1,217+Politicass-Manuais-Relatorios.html>.

Risco operacional

Atendendo determinação da Resolução nº 4.557 do CMN de 23 de fevereiro de 2017, foi designado o Sr. Carlos Alberto da Rocha Lima como Diretor Responsável pelo Gerenciamento do Risco Operacional, e definida a estrutura do controle de gerenciamento do risco operacional.

Risco de mercado

Em atendimento a Resolução nº 4.557 do CMN de 23 de fevereiro de 2017, foi designado o Sr. Carlos Alberto da Rocha Lima como Diretor Responsável pelo Gerenciamento do Risco de Mercado, e definida a estrutura organizacional do gerenciamento do risco de mercado.



BR-CAPITAL DISTRIBUIDORA DE TÍTULOS E VALORES MOBILIÁRIOS S.A.

NOTAS EXPLICATIVAS DA ADMINISTRAÇÃO ÀS DEMONSTRAÇÕES FINANCEIRAS
EXERCÍCIOS FINDOS EM 31 DE DEZEMBRO DE 2023 E 2022

(Em milhares de reais, exceto quando indicado de outra forma)

Risco de capital

O gerenciamento do risco de capital é efetuado através de sistemas informatizados próprios para acompanhamento dele.

19. Limites operacionais

Em 31 de dezembro de 2023, a Distribuidora encontrava-se enquadrada nos limites de capital e patrimônio compatível com o risco da estrutura dos ativos, conforme normas e instruções estabelecidas pela Resolução nº 2.099/94 e legislação complementar.

O índice de Basileia da Distribuidora em 31 de dezembro de 2023 é de 38,01%. (36,24% 31 de dezembro de 2022).

20. Eventos Subsequentes

Após o encerramento do exercício em 31 de dezembro de 2023 não houve eventos subsequentes relevantes até o encerramento destas demonstrações financeiras.

21. Diretor e contador responsável

Carlos Alberto da Rocha Lima
Diretor

Luiz Linares Cambero
Contador CRC 1 SP 74256/O-4

* * *