

ALTA TRADE S.A.  
CNPJ:33.171.249/0001-19


### Balancos patrimoniais

em 31 de dezembro de 2023 e 2022


(Em Reais)

| Ativo                                | Nota | 31/12/23            | 31/12/22            | Passivo                                      | Nota | 31/12/23            | 31/12/22            |
|--------------------------------------|------|---------------------|---------------------|--|------|---------------------|---------------------|
| <b>Circulante</b>                    |      |                     |                     | <b>Circulante</b>                            |      |                     |                     |
| Caixa e equivalentes de caixa        | 4    | 1.337.601,80        | 781.927,14          | Fornecedores                                 |      | 21.927,08           | 17.518,20           |
| Contas a receber de clientes         |      | 191.065,00          | 203.316,23          | Salários e encargos a pagar                  |      | 1.174,80            | -                   |
| Impostos a compensar                 |      | 107.714,51          | 154.578,11          | Impostos e contribuições a recolher          |      | 4.465,72            | 4.060,54            |
| Estoques                             |      | 731.338,15          | 530.924,96          | Imposto de renda e contribuição social       |      | 10.433,22           | 6.822,33            |
| Outros créditos                      |      | 3.006,80            | 187.228,52          | Outras contas a pagar                        |      | -                   | -                   |
| <b>Total do ativo circulante</b>     |      | <b>2.370.726,26</b> | <b>1.857.974,96</b> | <b>Total do passivo circulante</b>           |      | <b>38.000,82</b>    | <b>28.401,67</b>    |
| <b>Não circulante</b>                |      |                     |                     | <b>Não circulante</b>                        |      |                     |                     |
| Realizável a longo prazo             |      | -                   | -                   | Impostos e contribuições a recolher          |      | -                   | -                   |
| Outras contas a receber              |      | -                   | -                   | <b>Total do passivo não circulante</b>       |      | <b>-</b>            | <b>-</b>            |
|                                      |      |                     |                     | <b>Patrimônio líquido</b>                    |      |                     |                     |
| Imobilizado                          |      |                     |                     | Capital social                               | 5    | 2.055.120,00        | 2.055.120,00        |
| Intangível                           |      | 2.975,98            | 5.307,46            | Reserva de lucros                            |      | 34.402,46           | -                   |
| <b>Total do ativo não circulante</b> |      | <b>2.975,98</b>     | <b>5.307,46</b>     | Lucros ou prejuízos acumulados               |      | 246.178,96          | (220.239,25)        |
|                                      |      |                     |                     | <b>Total do patrimônio líquido</b>           |      | <b>2.335.701,42</b> | <b>1.834.880,75</b> |
| <b>Total do ativo</b>                |      | <b>2.373.702,24</b> | <b>1.863.282,42</b> | <b>Total do passivo</b>                      |      | <b>38.000,82</b>    | <b>28.401,67</b>    |
|                                      |      |                     |                     | <b>Total do passivo e patrimônio líquido</b> |      | <b>2.373.702,24</b> | <b>1.863.282,42</b> |

As notas explicativas são parte integrante das demonstrações financeiras.



Jorge Manuel Ribeiro Mendes Capela  
Presidente  
RG: 19.914.769/SSP-SP  
CPF: 760.817.538-91



Alexandre Possmoser  
Contador  
CPF: 087.956.708-23  
CRC: 1SP153.042/O-9

ALTA TRADE S.A.  
CNPJ:33.171.249/0001-19

**Demonstrações de resultado**


Exercícios findos em 31 de dezembro de 2023 e 2022

(Em Reais)

|   | Nota | 31/12/23                 | 31/12/22                 |
|---|------|--------------------------|--------------------------|
| Receita operacional líquida   | 6    | 2.580.168,49             | 1.599.966,46             |
| Custo das vendas e prestação de serviços                                | 7    | <u>(1.608.331,89)</u>    | <u>(1.062.310,62)</u>    |
| Lucro bruto   |      | <u>971.836,60</u>        | <u>537.655,84</u>        |
| (Despesas) receitas operacionais  |      |                          |                          |
| Administrativas e gerais  | 7    | <u>(256.621,19)</u>      | <u>(364.362,95)</u>      |
| Resultado antes das receitas (despesas) financeiras líquidas e impostos |      | <u>715.215,41</u>        | <u>173.292,89</u>        |
| Receitas financeiras  |      | 91.444,05                | 123.902,98               |
| Despesas financeiras  |      | (15.433,78)              | (22.961,07)              |
| Resultado financeiro  |      | 76.010,27                | 100.941,91               |
| Resultado antes do imposto de renda e da contribuição social            |      | <u>791.225,68</u>        | <u>274.234,80</u>        |
| Imposto de renda e contribuição social - corrente                       |      | (103.176,49)             | (79.738,03)              |
| Resultado líquido do exercício  |      | <u><u>688.049,19</u></u> | <u><u>194.496,77</u></u> |

As notas explicativas são parte integrante das demonstrações financeiras.

  
\_\_\_\_\_  
Jorge Manuel Ribeiro Mendes Capela  
Presidente  
RG: 19.914.769/SSP-SP  
CPF: 760.817.538-91

  
\_\_\_\_\_  
Alexandre Possmoser  
Contador  
CPF: 087.956.708-23  
CRC: 1SP153.042/O-9

**ALTA TRADE S.A.**  
**CNPJ:33.171.249/0001-19**


**Demonstrações de resultados abrangentes**

Exercícios findos em 31 de dezembro de 2023 e 2022

*(Em Reais)*

|                                | 31/12/23                 | 31/12/22                 |
|--------------------------------|--------------------------|--------------------------|
| Resultado líquido do exercício | <u>688.049,19</u>        | <u>194.496,77</u>        |
| Resultado abrangente total     | <u><u>688.049,19</u></u> | <u><u>194.496,77</u></u> |

As notas explicativas são parte integrante das demonstrações financeiras.



\_\_\_\_\_  
Jorge Manuel Ribeiro Mendes Capela  
Presidente  
RG: 19.914.769/SSP-SP  
CPF: 760.817.538-91



\_\_\_\_\_  
Alexandre Possmoser  
Contador  
CPF: 087.956.708-23  
CRC: 1SP153.042/O-9

ALTA TRADE S.A.  
CNPJ:33.171.249/0001-19

**Demonstrações das mutações do patrimônio líquido**

em 31 de dezembro de 2023 e 2022

(Em Reais)


|   | Capital social      | Reserva de lucros | Lucros acumulados | Total               |
|---|---------------------|-------------------|-------------------|---------------------|
| Saldo em 01 de Janeiro de 2022          | 2.055.120,00        | -                 | (414.736,02)      | 1.640.383,98        |
| Resultado líquido do exercício          |                     |                   | 194.496,77        | 194.496,77          |
| <b>Saldos em 31 de Dezembro de 2022</b> | 2.055.120,00        | -                 | (220.239,25)      | 1.834.880,75        |
| Resultado líquido do exercício          |                     |                   | 688.049,19        | 688.049,19          |
| Transferência para a reserva            |                     | 34.402,46         | (34.402,46)       | -                   |
| Distribuição de dividendos              |                     |                   | (187.228,52)      | (187.228,52)        |
| <b>Saldos em 31 de Dezembro de 2023</b> | <u>2.055.120,00</u> | <u>34.402,46</u>  | <u>246.178,96</u> | <u>2.335.701,42</u> |

As notas explicativas são parte integrante das demonstrações financeiras.



---

Jorge Manuel Ribeiro Mendes Capela  
Presidente  
RG: 19.914.769/SSP-SP  
CPF: 760.817.538-91



---

Alexandre Possmoser  
Contador  
CPF: 087.956.708-23  
CRC: 1SP153.042/O-9


**ALTA TRADE S.A.**  
**CNPJ:33.171.249/0001-19**


**Demonstrações dos fluxos de caixa - Método indireto**  
**em 31 de dezembro de 2023 e 2022**

*(Em Reais)*

|   | Nota | 31/12/23            | 31/12/22            |
|---|------|---------------------|---------------------|
| <b>Fluxos de caixa das atividades operacionais</b>  |      |                     |                     |
| Resultado líquido do exercício  |      | 688.049,19          | 194.496,77          |
| Ajustes para conciliar o resultado às disponibilidades geradas pelas atividades operacionais: |      |                     |                     |
| Depreciação e amortização   |      | 2.331,48            | 2.331,48            |
| Imposto de renda e contribuição social correntes  |      | 103.176,49          | 79.738,03           |
| <b>Variações nos ativos e passivos</b>  |      |                     |                     |
| Contas a receber  |      | 12.251,23           | (191.011,73)        |
| Impostos a compensar  |      | 46.863,60           | (152.698,12)        |
| Estoques  |      | (200.413,19)        | (422.105,45)        |
| Outros ativos   |      | 184.221,72          | (158.313,95)        |
| Fornecedores  |      | 4.408,88            | 17.218,20           |
| Salários e encargos a pagar   |      | 1.174,80            | -                   |
| Impostos e contribuições a recolher   |      | 405,18              | 2.674,42            |
| <b>Caixa proveniente das atividades operacionais</b>  |      | <u>842.469,38</u>   | <u>(627.670,35)</u> |
| (-) Pagamento de imposto de renda e contribuição social                                       |      | (99.566,20)         | (76.901,73)         |
| <b>Caixa líquido proveniente das atividades operacionais</b>                                  |      | <u>742.903,18</u>   | <u>(704.572,08)</u> |
| <b>Fluxos de caixa das atividades de investimentos</b>  |      |                     |                     |
| Aumento no imobilizado e intangível   |      | -                   | -                   |
| <b>Caixa líquido usado nas atividades de investimentos</b>                                    |      | <u>-</u>            | <u>-</u>            |
| <b>Fluxos de caixa das atividades de financiamentos</b>                                       |      |                     |                     |
| Pagamento de dividendos   |      | (187.228,52)        | -                   |
| <b>Caixa líquido proveniente das atividades de financiamentos</b>                             |      | <u>(187.228,52)</u> | <u>-</u>            |
| <b>Redução do caixa e equivalentes de caixa</b>   |      | <u>555.674,66</u>   | <u>(704.572,08)</u> |
| <b>Demonstração da redução do caixa e equivalentes de caixa</b>                               |      |                     |                     |
| No início do exercício  |      | 781.927,14          | 1.486.499,22        |
| No fim do exercício   |      | <u>1.337.601,80</u> | <u>781.927,14</u>   |
|   |      | <u>555.674,66</u>   | <u>(704.572,08)</u> |

As notas explicativas são parte integrante das demonstrações financeiras.

  
\_\_\_\_\_  
Jorge Manuel Ribeiro Mendes Capela  
Presidente  
RG: 19.914.769/SSP-SP  
CPF: 760.817.538-91

  
\_\_\_\_\_  
Alexandre Possmoser  
Contador  
CPF: 087.956.708-23  
CRC: 1SP153.042/O-9

## **Notas explicativas às demonstrações financeiras**

*(Em Reais)*

### **1 Contexto operacional**

A Alta Trade S.A. ("Empresa") é uma sociedade anônima fechada, com sede domiciliada na cidade de São Paulo, na Rua Thomaz Antônio Villani, 326 – Vila Santa Maria, no Estado de São Paulo, constituída em 28 de março de 2019, cujo objetivo é o desenvolvimento e comercialização de amortecedores de impacto e absorvedores de energia; portas de segurança; instrumentos de teste de precisão e controle de qualidade em segurança rodoviária, defensas metálicas; dispositivos de proteção para motociclistas, tachas metálicas refletivas e de LED; desenvolvimento de pisos industriais internos e externos; desenvolvimento de geração de energia solar para sinalização viária; desenvolvimento de suportes colapsáveis; representação comercial de microesferas de vidro; representação comercial de laminado termoplástico pré-formado, desenvolvimento de equipamentos de pintura; desenvolvimento de alumínio composto cortado e pintado; representação comercial geral; realização de pesquisas de mercado (especificações, organização, maquinários e fabricação); importação, exportação e revenda de produtos em geral; instalação de máquinas e equipamentos industriais; instalação de outros equipamentos não especificados anteriormente; desenvolvimento e comercialização de licenças de programas customizáveis, componentes eletrônicos, aplicativos, softwares e controladores de gestão de tráfego e estacionamento.

### **2 Base de preparação**

#### **a. Apresentação das demonstrações contábeis**

As demonstrações contábeis foram elaboradas de acordo com as práticas contábeis adotadas no Brasil, tomando-se como base a Norma Brasileira de Contabilidade – NBC TG 1000 (R1) – Contabilidade para Pequenas e Médias Empresas, emitidas pelo Conselho Federal de Contabilidade – CFC, exceto quanto a depreciação que está sendo calculada com base na legislação fiscal e não pela vida útil.

#### **b. Base de mensuração**

As demonstrações financeiras foram preparadas com base no custo histórico como base de valor.

#### **c. Moeda funcional e moeda de apresentação**

Essas demonstrações financeiras são apresentadas em Real, que é a moeda funcional da Empresa.

### **3 Principais políticas contábeis**

As políticas contábeis descritas em detalhes abaixo têm sido aplicadas de maneira consistente a todos os períodos apresentados nessas demonstrações financeiras, exceto nos casos indicados em contrário.

#### **a. Receita operacional**

A receita operacional da venda de serviços no curso normal das atividades é medida pelo valor justo da contraprestação recebida ou a receber.

**b. Caixa e equivalentes de caixa**

Incluem caixa, saldos em conta movimento, aplicações financeiras com liquidez imediata e com risco insignificante de mudança de seu valor de mercado.

**c. Contas a receber**

São apresentadas aos valores de realização. É constituída provisão em montante considerado suficiente pela Administração para os créditos cuja recuperação é considerada duvidosa quando aplicável.

**d. Outros ativos e passivos (circulantes e não circulantes)**

Um ativo é reconhecido no balanço patrimonial quando for provável que seus benefícios econômico futuros sejam gerados em favor da Sociedade e o seu custo ou valor puder ser mensurado com segurança. Um passivo é reconhecido no balanço patrimonial quando a Sociedade possui uma obrigação legal ou constituída como resultado de um evento passado, sendo provável que um recurso econômico seja requerido para liquidá-lo. São acrescidos, quando aplicável, dos correspondentes encargos e das variações monetárias ou cambiais incorridos. As provisões são registradas tendo como base as melhores estimativas do risco envolvido.

Os ativos e passivos são classificados como circulantes quando sua realização ou liquidação é provável que ocorra nos próximos 12 meses. Caso contrário, são demonstrados como não circulantes

**e. Julgamentos e uso de estimativas**

As demonstrações financeiras são elaboradas com base em diversas bases de avaliação utilizadas nas estimativas contábeis. As estimativas contábeis envolvidas na preparação das demonstrações financeiras foram baseadas em fatores objetivos e subjetivos, com base no julgamento da Administração para determinação do valor adequado a ser registrado nas demonstrações financeiras.

Itens significativos sujeitos a essas estimativas e premissas incluem a seleção de vidas úteis do ativo imobilizado e de sua recuperabilidade nas operações, avaliação dos ativos financeiros, análise do risco de crédito para determinação da provisão para créditos de liquidação duvidosa, análise de recuperação de impostos, assim como da análise dos demais riscos para determinação de outras provisões, inclusive para demandas judiciais.

A liquidação das transações envolvendo estas estimativas poderá resultar em valores significativamente divergentes dos registrados nas demonstrações financeiras devido ao tratamento probabilístico inerente ao processo de estimativa.

A Administração monitora e revisa periódica e tempestivamente estas estimativas, bem como as suas premissas.

**f. Estoques**

Os estoques são mensurados pelo menor valor entre o custo e o valor realizável líquido. O custo dos estoques é baseado no princípio do custo médio e inclui gastos incorridos na aquisição de estoques, custos de produção e transformação e outros custos incorridos em trazê-los às suas localizações e condições



existentes. No caso dos estoques manufaturados e produtos em elaboração, o custo inclui uma parcela dos custos gerais de fabricação baseado na capacidade operacional normal.

O valor realizável líquido é o preço estimado de venda no curso normal dos negócios, deduzido dos custos estimados de conclusão e despesas de vendas.

**g. Instrumentos financeiros Ativos e passivos financeiros**

**Ativos financeiros**

Os ativos financeiros são classificados nas seguintes categorias: (i) ao valor justo por meio de outros resultados abrangentes (VJORA); (ii) custo amortizado; e (iii) ao valor justo por meio do resultado (VJR). A classificação é feita com base tanto no modelo de negócios da entidade, para o gerenciamento do ativo financeiro, quanto nas características dos fluxos de caixa contratuais do ativo financeiro.

**Ativos financeiros ao valor justo por meio do resultado abrangente**

Um ativo financeiro é mensurado ao valor justo por meio do resultado abrangente caso ele satisfaça ao critério de "somente P&J", ou seja, fluxos de caixa que constituam exclusivamente pagamentos de principal e juros em aberto, e que seja mantido em um modelo de negócios cujo objetivo seja atingido tanto pela obtenção de fluxos de caixa contratuais quanto pela venda do ativo financeiro.

Os rendimentos de juros calculados utilizando o método dos juros efetivos, ganhos e perdas cambiais e impairment são reconhecidos no resultado. Outros resultados líquidos são reconhecidos em "Outros resultados abrangentes".

**Custo amortizado**

São ativos mantidos dentro do modelo de negócio, cujo objetivo seja manter ativos financeiros com o fim de receber fluxos de caixa contratuais e em termos contratuais derem origem a fluxos de caixa que constituam, exclusivamente pagamento de principal e juros sobre o valor do principal em aberto (critério de "somente P&J"). O custo amortizado é reduzido por perdas por impairment. As receitas de juros e cambiais e impairment são reconhecidas no resultado.

**Ativos financeiros ao valor justo por meio de resultado**

Um ativo financeiro é mensurado ao valor justo através do resultado quando não atende aos critérios de classificação das demais categorias anteriores ou quando no reconhecimento inicial for designado para eliminar ou reduzir descasamento contábil. Os ativos financeiros derivativos estão contemplados nesta categoria. O resultado, incluindo juros ou receitas de dividendos, é reconhecido no resultado.

**Passivos financeiros**

Os passivos financeiros são mensurados ao custo amortizado.



### Custo amortizado

São inicialmente mensurados ao valor justo, líquido de custos de transação, e, subsequentemente, mensurados pelo custo amortizado utilizando-se o método da taxa efetiva de juros, sendo as despesas com juros reconhecidas com base no rendimento.

### Passivos financeiros ao valor justo por meio do resultado

Os passivos financeiros são, por padrão, mensurados ao custo amortizado, exceto: (i) contratos de garantia financeira, (ii) compromissos de ceder empréstimos com taxa de juros abaixo do mercado, (iii) passivos financeiros que surjam quando a transferência do ativo financeiro não se qualificar para o desreconhecimento ou quando a abordagem do envolvimento contínuo for aplicável. Um passivo financeiro será mensurado ao valor justo por meio de resultado, quando eliminar e/ou reduzir de forma significativa o descasamento contábil ou se o grupo passivo ser gerenciado ao valor justo.

### h. Ativos e passivos contingentes

As práticas contábeis para registro e divulgação de ativos e passivos contingentes e obrigações legais são as seguintes: (i) Ativos contingentes são reconhecidos somente quando há garantias reais ou decisões judiciais favoráveis, transitadas em julgado. Os ativos contingentes com êxitos prováveis são apenas divulgados em nota explicativa; (ii) Passivos contingentes são provisionados quando as perdas forem avaliadas como prováveis e os montantes envolvidos forem mensuráveis com suficiente segurança. Os passivos contingentes avaliados como de perdas possíveis são apenas divulgados em nota explicativa e os passivos contingentes avaliados como de perdas remotas não são provisionados e, tampouco, divulgados; (iii) Obrigações legais: são registradas como exigíveis, independente da avaliação sobre as probabilidades de êxito dos processos em que a Sociedade questiona a constitucionalidade dos tributos.

### i. Demonstração dos fluxos de caixa

A demonstração dos fluxos de caixa foi preparada e está apresentada de acordo com o Pronunciamento Contábil CPC PME sessão 7 - Demonstração dos fluxos de caixa, emitido pelo Comitê de Pronunciamentos Contábeis ocorreram nos exercícios apresentados.

## 4 Caixa e equivalentes de caixa

|   | 31/12/2023          | 31/12/2022        |
|---|---------------------|-------------------|
| Caixa   | 339,76              | -                 |
| Bancos conta movimento                        | 91.753,35           | 44.341,76         |
| Aplicações financeiras                        | 1.245.508,69        | 737.585,38        |
| <b>Total de caixa e equivalentes de caixa</b> | <b>1.337.601,80</b> | <b>781.927,14</b> |

Os equivalentes de caixa são mantidos com a finalidade de atender a compromissos de caixa de curto prazo, e não para investimentos ou outros fins.

**7 Custo dos serviços prestados e despesas administrativas e gerais**

|                                       | <b>31/12/2023</b>     | <b>31/12/2022</b>     |
|---------------------------------------|-----------------------|-----------------------|
| Custo das vendas                      | (1.486.588,09)        | (1.062.310,62)        |
| Aluguel                               | (30.000,00)           | (30.000,00)           |
| Prestação de serviços                 | (23.185,12)           | (42.328,84)           |
| Material de consumo                   | (12.137,63)           | (14.802,51)           |
| Combustíveis                          | (38.381,57)           | (57.383,07)           |
| Depreciação                           | (2.331,48)            | (2.331,48)            |
| Impostos e taxas                      | (79.771,13)           | (130.516,19)          |
| Outras                                | <u>(192.558,06)</u>   | <u>(87.000,86)</u>    |
|                                       | <u>(1.864.953,08)</u> | <u>(1.426.673,57)</u> |
| Custo das vendas e serviços prestados | (1.608.331,89)        | (1.062.310,62)        |
| Despesas administrativas e gerais     | <u>(256.621,19)</u>   | <u>(364.362,95)</u>   |

