

DUO PATRIMONIAL LTDA

43.488.680/0001-47



Balço Patrimonial do exercício 2024 de 01/01/2024 a 31/12/2024

Ativo	Notas	31/12/2024	31/12/2023	AH
Circulante				
Caixa e equivalentes de caixa		21.322	18.064	18%
Contas a receber e outros recebíveis - AC		292.762	-	
Estoques		1.256.894	636.547	97%
Tributos a Recuperar		5.358	110	4775%
Outros Créditos Circulantes		86.985	63.133	38%
Total Circulante		1.663.321	717.854	132%
Não circulante				
Realizável a Longo Prazo		978.835	47.373	1966%
Clientes e Outros Recebíveis - ANC		483.779	-	
Créditos com Partes Relacionadas		31.673	47.270	-33%
Dividendos a receber		-	-	
Instrumentos Financeiros - ANC		1.271	103	1133%
Outros Créditos Não Circulantes		462.113	-	
Investimentos em participações societárias		30.447.830	25.843.411	18%
Imobilizado		-	-	
Intangível		-	-	
Total Não Circulante		31.426.665	25.890.784	21%
Total do Ativo		33.089.986	26.608.638	24%

DUO PATRIMONIAL LTDA

Balanco Patrimonial do exercicio 2024 de 01/01/2024 a 31/12/2024



Passivo e Patrimônio Líquido	Notas	31/12/2024	31/12/2023	AH
Circulante				
Fornecedores e outras contas a pagar		-	467.477	-100%
Empréstimos, financiamentos e debêntures - PC		-	-	
Obrigações sociais e trabalhistas		-	-	
Obrigações fiscais e tributárias		10.727	-	
Obrigações com Partes Relacionadas - PC		-	-	
Outras Obrigações Circulantes		107.501	751.000	-86%
Total Circulante		118.228	1.218.477	-90%
Não circulante				
Empréstimos, financiamentos e debêntures - PNC		-	-	
Obrigações por integralização de capital		-	-	
Obrigações com Partes Relacionadas - PNC		1.051.998	955.301	10%
Obrigações com dividendos a pagar		-	-	
Resultados Diferidos de Obras em Andamento		-	-	
Tributos Diferidos		46.594	-	
Passivos contingentes		-	-	
Outras Obrigações Não Circulantes		3.115.591	760.314	310%
Total Não Circulante		4.214.183	1.715.615	146%
Total do Passivo		4.332.411	2.934.092	48%
Patrimônio líquido				
Capital Social		570.000	570.000	0%
Participações de Não Controladores		-	-	
(-) Capital Integralizar		-	-	
(-) Capital Integralizar (Não Controladoras)		-	-	
AFAC		2.847.421	2.607.421	9%
Ajuste de Avaliação Patrimonial		-	-	
Reservas de lucro		20.497.125	1.569.495	1206%
Resultado do Período		6.683.214	18.934.550	-65%
(-) Distribuição de Lucros do Período		(1.840.184)	(6.920)	26492%
Total do Patrimônio Líquido		28.757.575	23.674.546	21%
Total do Passivo e Patrimônio Líquido		33.089.986	26.608.638	24%

As notas explicativas são parte integrante das demonstrações financeiras.

BAILON LOPES CARNEIRO NETO
ADMINISTRADOR

CARLA CRISTINA TASSO
CRC 10553/O
CONTADORA

Demonstração do Resultado do exercício 2024 de 01/01/2024 a 31/12/2024

Demonstração de Resultado	Notas	31/12/2024	31/12/2023	AH
Receita operacional líquida		1.625.914	-	
Custo das Vendas e Serviços		(487.500)	-	
Resultado Bruto		1.138.414	-	
Margem Bruta		70%		
Receitas (despesas) operacionais				
Despesas com Vendas		-	-	
Despesas gerais administrativas		(37.342)	(81.797)	-54%
Outras Despesas e Receitas Operacionais		(513.827)	(190.416)	170%
Resultado de Equivalência Patrimonial		6.163.012	19.217.953	-68%
Ebitda		6.750.256	18.945.741	-64%
Depreciação/Amortização		-	-	
Resultado antes das Receitas e Despesas Financeiras		6.750.256	18.945.741	-64%
Despesas financeiras		(15.786)	(11.194)	41%
Receitas financeiras		3.639	3	112226%
Resultado Financeiro Líquido		(12.147)	(11.190)	9%
Resultado antes dos Tributos sobre o Lucro		6.738.109	18.934.550	-64%
Imposto de Renda e Contribuição Social				
Tributos Correntes		(54.896)	-	
Tributos Diferidos		-	-	
Resultado Líquido do exercício		6.683.214	18.934.550	-65%
Ações / Quotas em circulação no final do exercício		570.000	570.000	
Resultado básico por ações/quotas		11,72	33,22	

As notas explicativas são parte integrante das demonstrações financeiras.

BAILON LOPES CARNEIRO NETO
ADMINISTRADOR

CARLA CRISTINA TASSO
CRC 10553/O
CONTADORA

Demonstração do Resultado Abrangente 2024 de 01/01/2024 a 31/12/2024

	Notas	31/12/2024	31/12/2023
Resultado líquido do exercício		6.683.214	18.934.550
Ajustes de Exercícios Anteriores		-	-
Total dos resultados abrangentes do exercício		6.683.214	18.934.550
		100%	100%
Atribuível			
Aos acionistas controladores		-	-
Aos acionistas não controladores		-	-

BAILON LOPES CARNEIRO NETO
ADMINISTRADOR

CARLA CRISTINA TASSO
CRC 10553/O
CONTADORA

Demonstração dos Fluxos de Caixa do exercício 2024 de 01/01/2024 a 31/12/2024

Fluxo das Atividades Operacionais	Notas	31/12/2024	31/12/2023
Lucro Líquido do Exercício		6.683.214	18.934.550
Ajustes por:			
(+) Ajustes de Exercícios Anteriores		-	-
(+) Depreciação e Amortização		-	-
(+) Ajuste Equivalência Patrimonial		(6.163.012)	(19.217.953)
Lucro líquido do exercício Ajustado		520.202	(283.403)
(Aumento) redução nos ativos operacionais:			
Varição de Contas a receber de clientes		(776.540)	-
Varição do Estoque		(620.348)	-
Varição de Tributos a Recuperar		(5.248)	(3)
Varição de Contas a receber com Partes Relacionadas		15.597	(47.270)
Varição de Instrumentos Financeiros		(1.168)	-
Varição de Outros ativos		(485.965)	(38.012)
(Aumento) redução nos passivos operacionais:			
Varição de Contas a pagar a fornecedores		(467.477)	(83.028)
Varição de Obrigações Sociais e Trabalhistas		-	-
Varição de Obrigações fiscais		57.321	-
Varição de Contas a pagar a Partes Relacionadas		96.697	657.701
Varição de Outros passivos		1.711.778	1.166.700
Caixa líquido gerado (consumido) pelas atividades de operacionais		44.849	1.372.685
Fluxos de caixa das atividades de investimentos			
Aquisições de Ativo Imobilizado / Intangível		-	-
Outros Investimentos		-	-
Varições de Investimentos Societários		1.558.593	(2.825.029)
Caixa líquido gerado (consumido) pelas atividades de investimentos		1.558.593	(2.825.029)
Fluxo de caixa das Atividades de Financiamentos			
Aumento/Redução de capital		240.000	1.477.000
Captação de empréstimos e financiamentos, líquidos		-	-
Dividendos pagos		(1.840.184)	(6.920)
Caixa líquido gerado (consumido) pelas atividades de Financiamentos		(1.600.184)	1.470.080
Aumento (Redução) no Caixa e Equivalentes		3.258	17.736
Varição no saldo de caixa e equivalentes de caixa:			
Saldos iniciais de caixa e equivalentes de caixa		18.064	329
Saldos finais de caixa e equivalentes de caixa		21.322	18.064
Aumento (Redução) no caixa e equivalentes de caixa		3.258	17.736

As notas explicativas são parte integrante das demonstrações financeiras.

BAILON LOPES CARNEIRO NETO
ADMINISTRADOR

CARLA CRISTINA TASSO
CRC 10553/O
CONTADORA

DUO PATRIMONIAL LTDA

43.488.680/0001-47



Demonstração da Mutação do Patrimônio Líquido do exercício 2024 de 01/01/2024 a 31/12/2024

	Notas	Capital Social	Capital Social (Não Controladas)	Ajustes de Avaliação Patrimonial	Reserva Legal	Reserva de retenção de lucros	Resultados Acumulados	Total
Saldo Inicial em 01/01/2023		1.700.421	-	-	-	-	1.569.495	3.269.915
Capital Social		-	-	-	-	-	-	-
Capital Social (Não Controladas)		-	-	-	-	-	-	-
(-) Capital a Integralizar		-	-	-	-	-	-	-
(-) Capital a Integralizar (Não Controladas)		-	-	-	-	-	-	-
AFAC		1.477.000	-	-	-	-	-	1.477.000
Ajustes de Exercícios Anteriores		-	-	-	-	-	-	-
Resultado do Exercício		-	-	-	-	-	18.934.550	18.934.550
Dividendos Distribuídos		-	-	-	-	-	(6.920)	(6.920)
Transferências		-	-	-	-	-	-	-
Ajustes de Avaliação patrimonial		-	-	-	-	-	-	-
Destinação dos resultados:		-	-	-	-	-	-	-
Constituição da reserva legal		-	-	-	-	-	-	-
Constituição da reserva de lucros retidos		-	-	-	-	-	-	-
Saldo Final em 31/12/2023		3.177.421	-	-	-	-	20.497.125	23.674.546
Capital Social		-	-	-	-	-	-	-
Capital Social (Não Controladas)		-	-	-	-	-	-	-
(-) Capital a Integralizar		-	-	-	-	-	-	-
(-) Capital a Integralizar (Não Controladas)		-	-	-	-	-	-	-
AFAC		240.000	-	-	-	-	-	240.000
Ajustes de Exercícios Anteriores		-	-	-	-	-	-	-
Resultado do Exercício		-	-	-	-	-	6.683.214	6.683.214
Dividendos Distribuídos		-	-	-	-	-	(1.840.184)	(1.840.184)
Transferências		-	-	-	-	-	-	-
Ajustes de Avaliação patrimonial		-	-	-	-	-	-	-
Destinação dos resultados:		-	-	-	-	-	-	-
Constituição da reserva legal		-	-	-	-	-	-	-
Constituição da reserva de lucros retidos		-	-	-	-	-	-	-
Saldo Final em 31/12/2024		3.417.421	-	-	-	-	25.340.155	28.757.575

As notas explicativas são parte integrante das demonstrações financeiras.

BAILON LOPES CARNEIRO NETO
ADMINISTRADOR

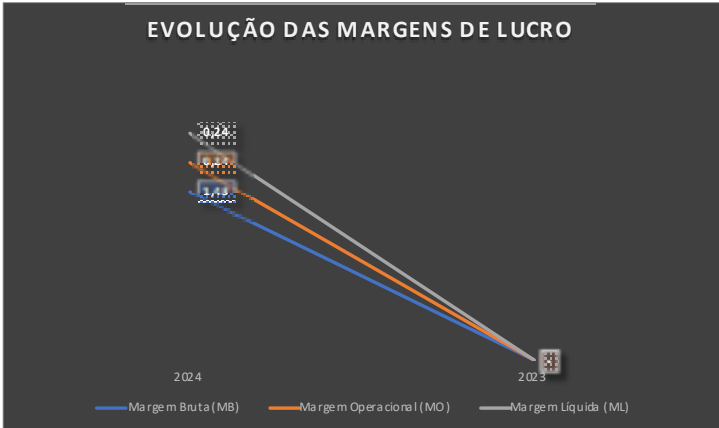
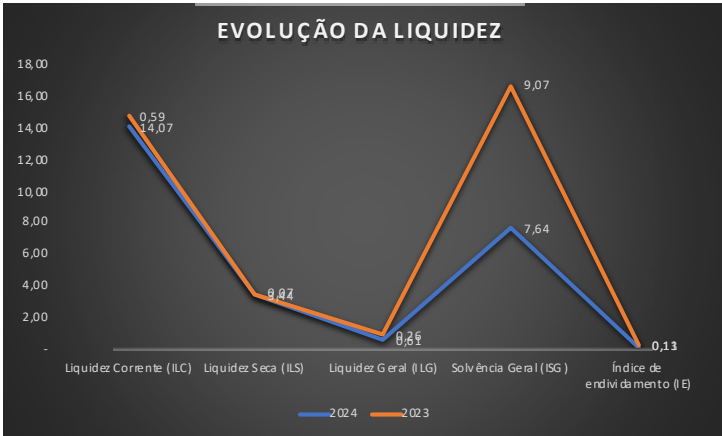
CARLA CRISTINA TASSO
CRC 10553/O
CONTADORA

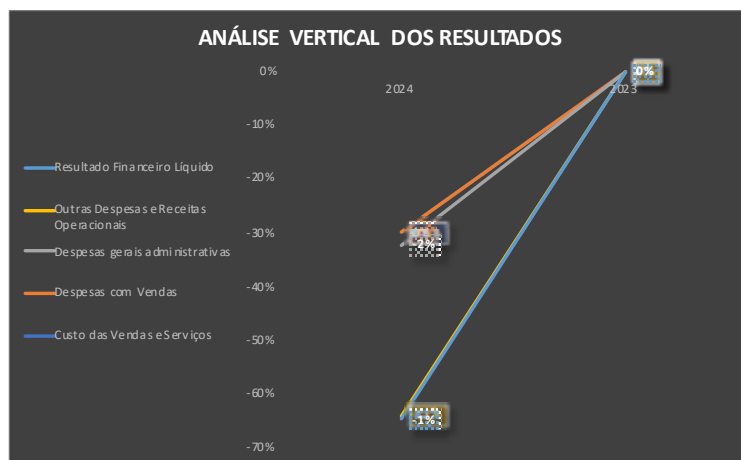
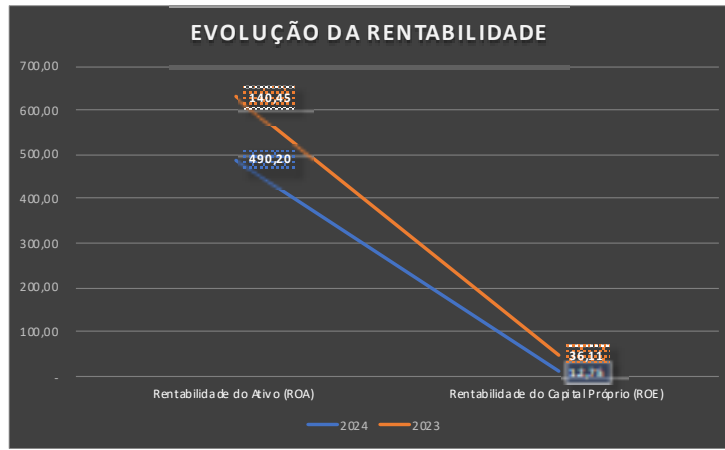
DUO PATRIMONIAL LTDA

43.488.680/0001-47

**Índices e Indicadores Econômicos Financeiros do exercício 2024 de 01/01/2024 a 31/12/2024**

DESCRIÇÃO	2024	2023	CONCEITO
Liquidez Corrente (ILC)			AC / PC
Liquidez Seca (ILS)	3,44	0,07	(AC - Estoques) / PC
Liquidez Geral (ILG)	0,61	0,26	(AC+ RLP) / (PC+ PÑC)
Solvência Geral (ISG)	7,64	9,07	AT/PT
Índice de endividamento (IE)	0,13	0,11	PT/AT
EBITDA	6.750.255,78	18.945.740,64	RB+ RO
Margem Bruta (MB)	1,43	#DIV/0!	RB / VL
Margem Operacional (MO)	0,24	-	RO / VL
Margem Líquida (ML)	0,24	-	RL / VL
Giro do Ativo (GA)	20,35	#DIV/0!	VL / AT
Rentabilidade do Ativo (ROA)	490,20	140,45	EBIT / AT
Rentabilidade do Capital Próprio (ROE)	12,75	36,11	RL / PLm
EVOLUÇÃO PATRIMÔNIO LÍQUIDO	28.757.575,20	23.674.545,76	AT - PT
ANÁLISE VERTICAL DOS RESULTADOS			
Custo das Vendas e Serviços	-30%	#DIV/0!	CUSTO/RL
Despesas com Vendas	0%	#DIV/0!	DESP. VENDAS / RL
Despesas gerais administrativas	-2%	#DIV/0!	DESP.ADM / RL
Outras Despesas e Receitas Operacionais	-32%	#DIV/0!	OUTRAS DESP / RL
Resultado Financeiro Líquido	-1%	#DIV/0!	RESULTADO FIN/ RL





BAILON LOPES CARNEIRO NETO
ADMINISTRADOR

CARLA CRISTINA TASSO
CRC 10553/O
CONTADORA