

DUO PARTICIPACOES S/A

43.488.680/0001-47



Balço Patrimonial do exercício 2024 de 01/01/2024 a 31/12/2024

Ativo	Notas	CONTROLADORA 31/12/2024	CONSOLIDADO 31/12/2024	CONTROLADORA 31/12/2023	CONSOLIDADO 31/12/2023	AH
Circulante						
Caixa e equivalentes de caixa		21.322	7.350.262	18.064	497.483	1377%
Contas a receber e outros recebíveis - AC		292.762	105.855.790	-	434.591	24258%
Estoques		1.256.894	57.870.851	636.547	11.035.271	424%
Tributos a Recuperar		5.358	34.925	110	7.408	371%
Outros Créditos Circulantes		86.985	4.275.813	63.133	203.769	1998%
Total Circulante		1.663.321	175.387.640	717.854	12.178.521	1340%
Não circulante						
Realizável a Longo Prazo		978.835	84.508.363	47.373	4.490.936	1782%
Clientes e Outros Recebíveis - ANC		483.779	81.169.532	-	-	
Créditos com Partes Relacionadas		31.673	505.954	47.270	3.377.403	-85%
Dividendos a receber		-	-	-	-	
Instrumentos Financeiros - ANC		1.271	362.645	103	222.019	63%
Outros Créditos Não Circulantes		462.113	2.470.232	-	891.514	177%
Investimentos em participações societárias		30.447.830	404.605	25.843.411	18.381.080	-98%
Imobilizado		-	2.367.785	-	1.233.837	92%
Intangível		-	-	-	-	
Total Não Circulante		31.426.665	87.280.753	25.890.784	24.105.852	262%
Total do Ativo		33.089.986	262.668.393	26.608.638	36.284.374	624%

DUO PARTICIPACOES S/A
Balço Patrimonial do exercício 2024 de 01/01/2024 a 31/12/2024



Passivo e Patrimônio Líquido	Notas	CONTROLADORA	CONSOLIDADO	CONTROLADORA	CONSOLIDADO	AH
		31/12/2024	31/12/2024	31/12/2023	31/12/2023	
Circulante						
Fornecedores e outras contas a pagar		-	1.936.085	467.477	611.340	217%
Empréstimos, financiamentos e debêntures - PC		-	2.328.294	-	2.322.287	0%
Obrigações sociais e trabalhistas		-	536.552	-	189.049	184%
Obrigações fiscais e tributárias		10.727	967.737	-	10.977	8716%
Obrigações com Partes Relacionadas - PC		-	-	-	-	
Outras Obrigações Circulantes		107.501	9.221.946	751.000	999.103	823%
Total Circulante		118.228	14.990.614	1.218.477	4.132.755	263%
Não circulante						
Empréstimos, financiamentos e debêntures - PNC		-	33.935.561	-	1.112.118	2951%
Obrigações por integralização de capital		-	-	-	-	
Obrigações com Partes Relacionadas - PNC		1.051.998	5.138.715	955.301	961.623	434%
Obrigações com dividendos a pagar		-	-	-	-	
Resultados Diferidos de Obras em Andamento		-	140.947.091	-	-	
Tributos Diferidos		46.594	1.898.447	-	47.760	3875%
Passivos contingentes		-	22.000	-	-	
Outras Obrigações Não Circulantes		3.115.591	2.413.930	760.314	403.200	499%
Total Não Circulante		4.214.183	184.355.744	1.715.615	2.524.701	7202%
Total do Passivo		4.332.411	199.346.358	2.934.092	6.657.457	2894%
Patrimônio líquido						
Capital Social		570.000	570.000	570.000	570.000	0%
Participações de Não Controladores		-	10.872.838	-	730.390	1389%
(-) Capital a Integralizar		-	-	-	-	
(-) Capital a Integralizar (Não Controladoras)		-	(968.577)	-	(28.750)	3269%
AFAC		2.847.421	2.847.421	2.607.421	6.054.293	-53%
Ajuste de Avaliação Patrimonial		-	13.108	-	13.108	0%
Reservas de lucro		20.497.125	40.778.411	1.569.495	20.379.774	100%
Resultado do Período		6.683.214	16.738.159	18.934.550	5.926.488	182%
(-) Distribuição de Lucros do Período		(1.840.184)	(7.529.324)	(6.920)	(4.018.386)	87%
Total do Patrimônio Líquido		28.757.575	63.322.035	23.674.546	29.626.917	114%
Total do Passivo e Patrimônio Líquido		33.089.986	262.668.393	26.608.638	36.284.374	624%

As notas explicativas são parte integrante das demonstrações financeiras.

ANTONIO MACHADO
ADMINISTRADOR

BAILON LOPES CARNEIRO NETO
ADMINISTRADOR

CARLA CRISTINA TASSO
CRC 10553/O
CONTADORA

Demonstração do Resultado do exercício 2024 de 01/01/2024 a 31/12/2024

Demonstração de Resultado	Notas	CONTROLADORA	CONSOLIDADO	CONTROLADORA	CONSOLIDADO	AH
		31/12/2024	31/12/2024	31/12/2023	31/12/2023	
Receita operacional líquida		1.625.914	101.489.610	-	4.633.256	2090%
Custo das Vendas e Serviços		(487.500)	(76.749.130)	-	(520.490)	14646%
Resultado Bruto		1.138.414	24.740.479	-	4.112.766	502%
Margem Bruta		70%	24%		89%	-73%
Receitas (despesas) operacionais						
Despesas com Vendas		-	(1.919.078)	-	(142.933)	1243%
Despesas gerais administrativas		(37.342)	(3.246.022)	(81.797)	(2.635.860)	23%
Outras Despesas e Receitas Operacionais		(513.827)	(342.875)	(190.416)	(461.601)	-26%
Resultado de Equivalência Patrimonial		6.163.012	394.863	19.217.953	6.010.492	-93%
Ebitda		6.750.256	19.627.368	18.945.741	6.882.864	185%
Depreciação/Amortização		-	(148.477)	-	(158.430)	-6%
Resultado antes das Receitas e Despesas Financeiras		6.750.256	19.478.891	18.945.741	6.724.433	190%
Despesas financeiras		(15.786)	(985.085)	(11.194)	(418.480)	135%
Receitas financeiras		3.639	504.722	3	144.960	248%
Resultado Financeiro Líquido		(12.147)	(480.363)	(11.190)	(273.520)	76%
Resultado antes dos Tributos sobre o Lucro		6.738.109	18.998.528	18.934.550	6.450.913	195%
Imposto de Renda e Contribuição Social						
Tributos Correntes		(54.896)	(2.260.369)	-	(524.425)	
Tributos Diferidos		-	-	-	-	
Resultado Líquido do exercício		6.683.214	16.738.159	18.934.550	5.926.488	182%
Atribuível						
Aos acionistas controladores		-	-	-	-	
Aos acionistas não controladores		-	-	-	-	
Ações / Quotas em circulação no final do exercício		570.000	570.000	570.000	570.000	0%
Resultado básico por ações/quotas		11,72	29,37	33,22	10,40	182%

As notas explicativas são parte integrante das demonstrações financeiras.

ANTONIO MACHADO
ADMINISTRADOR

BAILON LOPES CARNEIRO NETO
ADMINISTRADOR

CARLA CRISTINA TASSO
CRC 10553/O
CONTADORA

Demonstração do Resultado Abrangente 2024 de 01/01/2024 a 31/12/2024

	Notas	CONTROLADORA 31/12/2024	CONSOLIDADO 31/12/2024	CONTROLADORA 31/12/2023	CONSOLIDADO 31/12/2023
Resultado líquido do exercício		6.683.214	16.738.159	18.934.550	5.926.488
Ajustes de Exercícios Anteriores		-	(88.545)	-	(3.292)
Total dos resultados abrangentes do exercício		6.683.214	16.649.614	18.934.550	5.923.196
Atribuível					
Aos acionistas controladores		-	-	-	-
Aos acionistas não controladores		-	-	-	-

As notas explicativas são parte integrante das demonstrações financeiras.

ANTONIO MACHADO
ADMINISTRADOR

BAILON LOPES CARNEIRO NETO
ADMINISTRADOR

CARLA CRISTINA TASSO
CRC 10553/O
CONTADORA

Demonstração dos Fluxos de Caixa do exercício 2024 de 01/01/2024 a 31/12/2024

Fluxo das Atividades Operacionais	Notas	CONTROLADORA	CONSOLIDADO	CONTROLADORA	CONSOLIDADO
		31/12/2024	31/12/2024	31/12/2023	31/12/2023
Lucro Líquido do Exercício		6.683.214	16.738.159	18.934.550	5.926.488
Ajustes por:					
(+) Ajustes de Exercícios Anteriores		-	(88.545)	-	(3.292)
(+) Depreciação e Amortização		-	148.477	-	158.430
(+) Ajuste Equivalência Patrimonial		(6.163.012)	(394.863)	(19.217.953)	(6.010.492)
Lucro Ajustado		520.202	16.403.227	(283.403)	71.134
(Aumento) redução nos ativos operacionais:					
Variação de Contas a receber de clientes		(776.540)	(186.590.731)	-	(434.591)
Variação do Estoque		(620.348)	(46.835.580)	-	(6.163.123)
Variação de Tributos a Recuperar		(5.248)	(27.518)	(3)	(6.773)
Variação de Contas a receber com Partes Relacionadas		15.597	2.871.449	(47.270)	(3.377.403)
Variação de Instrumentos Financeiros		(1.168)	(140.626)	-	(221.876)
Variação de Outros ativos		(485.965)	(5.650.762)	(38.012)	(696.755)
(Aumento) redução nos passivos operacionais:					
Variação de Contas a pagar a fornecedores		(467.477)	1.324.745	(83.028)	(9.710)
Variação de Obrigações Sociais e Trabalhistas		-	347.503	-	165.879
Variação de Obrigações fiscais		57.321	2.807.447	-	58.737
Variação de Contas a pagar a Partes Relacionadas		96.697	4.177.092	657.701	662.623
Variação de Outros passivos		1.711.778	151.202.664	1.166.700	1.057.689
Caixa líquido gerado (consumido) pelas atividades de operacionais		44.849	(60.111.089)	1.372.685	(8.894.168)
Fluxos de caixa das atividades de investimentos					
Aquisições de Ativo Imobilizado / Intangível		-	(1.282.425)	-	(1.370.835)
Outros Investimentos		-	18.579.080	-	20.458.445
Variações de Investimentos Societários		1.558.593	18.371.338	(2.825.029)	(12.376.425)
Caixa líquido gerado (consumido) pelas atividades de investimentos		1.558.593	35.667.993	(2.825.029)	6.711.185
Fluxo de caixa das Atividades de Financiamentos					
Aumento/Redução de capital		240.000	5.995.749	1.477.000	2.976.409
Captação de empréstimos e financiamentos, líquidos		-	32.829.450	-	3.585.655
Dividendos pagos		(1.840.184)	(7.529.324)	(6.920)	(4.018.386)
Caixa líquido gerado (consumido) pelas atividades de Financiamentos		(1.600.184)	31.295.875	1.470.080	2.543.678
Aumento (Redução) no Caixa e Equivalentes		3.258	6.852.779	17.736	360.695
Variação no saldo de caixa e equivalentes de caixa:					
Saldos iniciais de caixa e equivalentes de caixa		18.064	497.483	329	136.788
Saldos finais de caixa e equivalentes de caixa		21.322	7.350.262	18.064	497.483
Aumento (Redução) no caixa e equivalentes de caixa		3.258	6.852.779	17.736	360.695

As notas explicativas são parte integrante das demonstrações financeiras.

ANTONIO MACHADO
ADMINISTRADOR

BAILON LOPES CARNEIRO NETO
ADMINISTRADOR

CARLA CRISTINA TASSO
CRC 10553/O
CONTADORA

Demonstração da Mutaç o do Patrim nio L quido do exerc cio 2024 de 01/01/2024 a 31/12/2024

	Notas	Capital Social	Capital Social (N�o Controladas)	Ajustes de Avalia�o Patrimonial	Reservas de Lucro		Resultados Acumulados	Total
					Reserva Legal	Reserva de reten�o de lucros		
Saldo Inicial em 01/01/2023		1.700.421	2.517.853	-	-	-	(72.173)	4.146.101
Capital Social		-	-	-	-	-	-	-
Capital Social (N�o Controladoras)		-	247.500	-	-	-	-	247.500
(-) Capital a Integralizar		-	-	-	-	-	-	-
(-) Capital a Integralizar (N�o Controladoras)		-	(28.750)	-	-	-	-	(28.750)
AFAC		1.477.000	1.411.909	-	-	-	-	2.888.909
Ajustes de Exerc�cios Anteriores		-	-	-	-	-	(3.292)	(3.292)
Resultado do Exerc�cio		-	-	-	-	-	5.926.488	5.926.488
Transfer�ncias		-	-	-	-	-	20.455.239	20.455.239
Dividendos Distribuidos		-	-	-	-	-	(4.018.386)	(4.018.386)
Ajustes de Avalia�o patrimonial		-	-	13.108	-	-	-	13.108
Destina�o dos resultados:		-	-	-	-	-	-	-
Constitui�o da reserva legal		-	-	-	-	-	-	-
Constitui�o da reserva de lucros retidos		-	-	-	-	-	-	-
Saldo Final em 31/12/2023		3.177.421	4.148.512	13.108	-	-	22.287.876	29.626.917
Capital Social		-	-	-	-	-	-	-
Capital Social (N�o Controladoras)		-	10.142.448	-	-	-	-	10.142.448
(-) Capital a Integralizar		-	-	-	-	-	-	-
(-) Capital a Integralizar (N�o Controladoras)		-	(939.827)	-	-	-	-	(939.827)
AFAC		240.000	(3.446.872)	-	-	-	-	(3.446.872)
Ajustes de Exerc�cios Anteriores		-	-	-	-	-	(88.545)	(88.545)
Resultado do Exerc�cio		-	-	-	-	-	16.738.159	16.738.159
Transfer�ncias		-	-	-	-	-	18.579.080	18.579.080
Dividendos Distribuidos		-	-	-	-	-	(7.529.324)	(7.529.324)
Ajustes de Avalia�o patrimonial		-	-	-	-	-	-	-
Destina�o dos resultados:		-	-	-	-	-	-	-
Constitui�o da reserva legal		-	-	-	-	-	-	-
Constitui�o da reserva de lucros retidos		-	-	-	-	-	-	-
Saldo Final em 31/12/2024		3.417.421	9.904.261	13.108	-	-	49.987.246	63.322.035

As notas explicativas s o parte integrante das demonstra es financeiras.

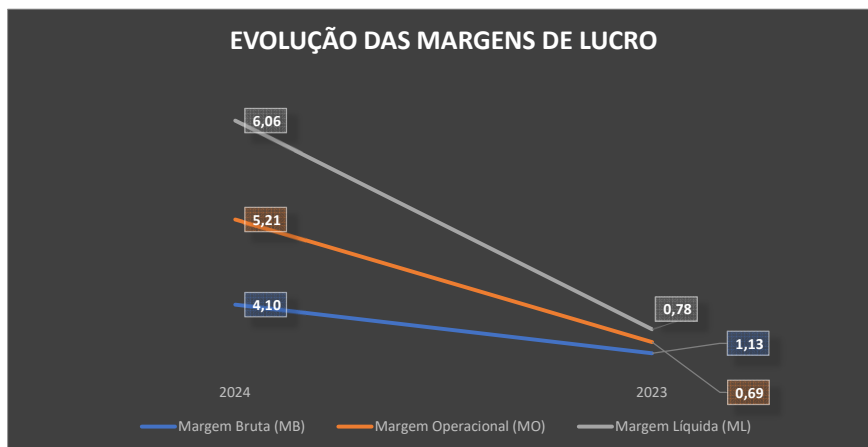
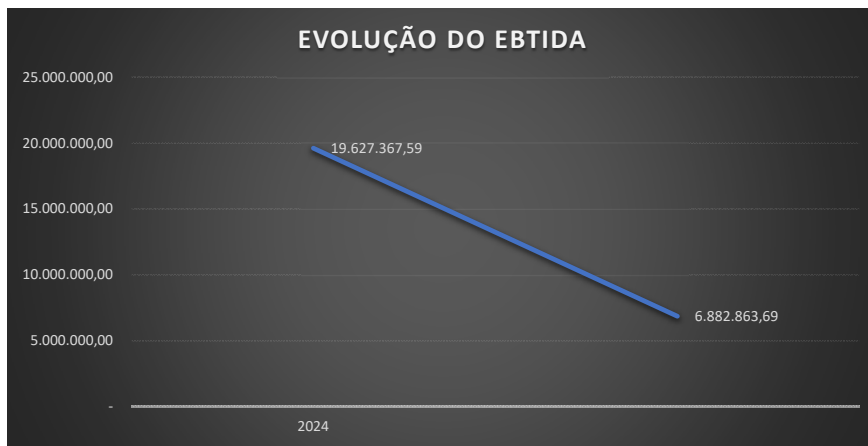
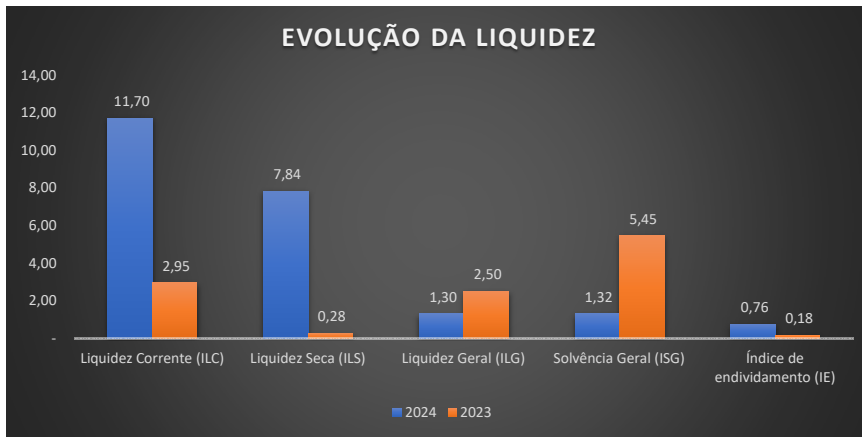
ANTONIO MACHADO
ADMINISTRADOR

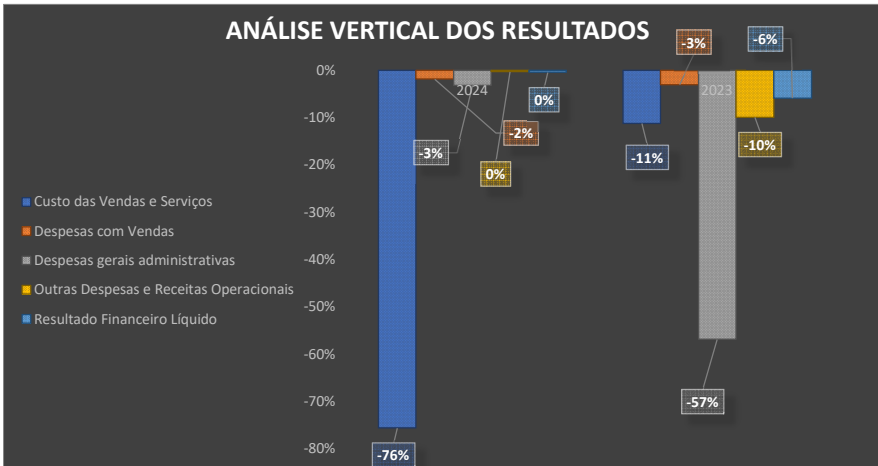
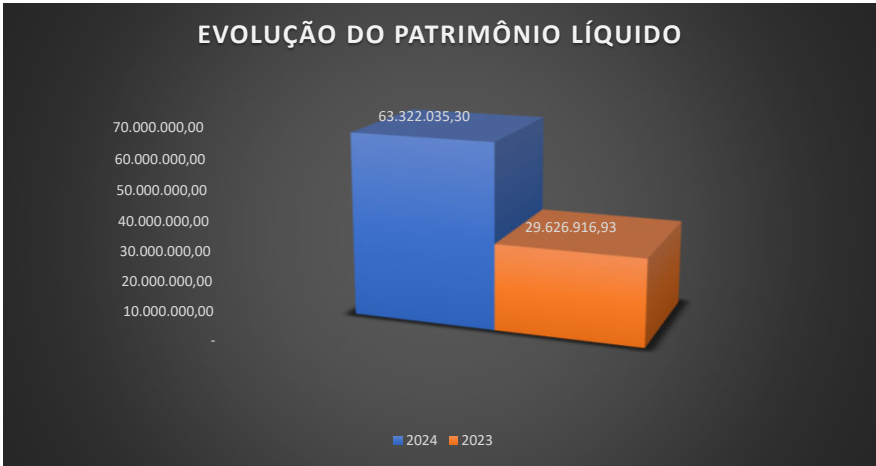
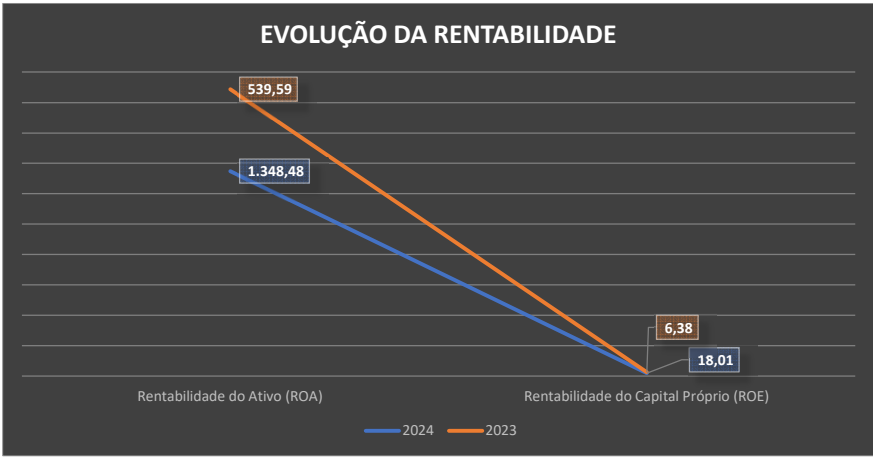
BAILON LOPES CARNEIRO NETO
ADMINISTRADOR

CARLA CRISTINA TASSO
CRC 10553/O
CONTADORA

DUO PARTICIPACOES S/A**43.488.680/0001-47****Índices e Indicadores Financeiros do exercício 2024 de 01/01/2024 a 31/12/2024**

DESCRIÇÃO	2024	2023	CONCEITO
Liquidez Corrente (ILC)	11,70	2,95	AC / PC
Liquidez Seca (ILS)	7,84	0,28	(AC - Estoques) / PC
Liquidez Geral (ILG)	1,30	2,50	(AC + RLP) / (PC + PÑC)
Solvência Geral (ISG)	1,32	5,45	AT/PT
Índice de endividamento (IE)	0,76	0,18	PT/AT
EBITDA	19.627.367,59	6.882.863,69	RB + RO
Margem Bruta (MB)	4,10	1,13	RB / VL
Margem Operacional (MO)	5,21	0,69	RO / VL
Margem Líquida (ML)	6,06	0,78	RL / VL
Giro do Ativo (GA)	2,59	7,83	VL / AT
Rentabilidade do Ativo (ROA)	1.348,48	539,59	EBIT / AT
Rentabilidade do Capital Próprio (ROE)	18,01	6,38	RL / PLm
EVOLUÇÃO DO PATRIMÔNIO LÍQUIDO	63.322.035,30	29.626.916,93	AT - PT
ANÁLISE VERTICAL DOS RESULTADOS			
Custo das Vendas e Serviços	-76%	-11%	CUSTO/RL
Despesas com Vendas	-2%	-3%	DESP. VENDAS / RL
Despesas gerais administrativas	-3%	-57%	DESP.ADM / RL
Outras Despesas e Receitas Operacionais	0%	-10%	OUTRAS DESP / RL
Resultado Financeiro Líquido	0%	-6%	RESULTADO FIN/ RL





ANTONIO MACHADO
ADMINISTRADOR

LOPES CARNEIRO NETO
ADMINISTRADOR

CARLA CRISTINA TASSO
CRC 10553/O
CONTADORA