

CRP Companhia de Participações

**Demonstrações Contábeis dos Exercícios Findos em
31 de dezembro de 2024 e de 2023
e o Relatório do Auditor Independente**

31 de dezembro de 2024

CRP Companhia de Participações**Demonstrações Contábeis dos Exercícios Findos em 31 de dezembro de 2024 e de 2023 Acompanhadas do Relatório do Auditor Independente****Conteúdo**

Relatório do Auditor Independente

Demonstrações Contábeis

Balancos patrimoniais

Demonstrações de resultados

Demonstrações de resultados abrangentes

Demonstrações das mutações do patrimônio líquido

Demonstrações dos fluxos de caixa - Método indireto

Notas explicativas às demonstrações

**RELATÓRIO DO AUDITOR INDEPENDENTE
SOBRE AS DEMONSTRAÇÕES CONTÁBEIS**

Aos
Acionistas, Conselheiros e Administradores da
CRP Companhia de Participações
Porto Alegre - RS

Opinião

Examinamos as demonstrações contábeis da **CRP Companhia de Participações**, que compreendem o balanço patrimonial em **31 de dezembro de 2024** e as respectivas demonstrações do resultado, do resultado abrangente, das mutações do patrimônio líquido e dos fluxos de caixa para o exercício findo nessa data, bem como as correspondentes notas explicativas, incluindo o resumo das principais políticas contábeis.

Em nossa opinião, as demonstrações contábeis acima referidas apresentam adequadamente, em todos os aspectos relevantes, a posição patrimonial e financeira da **CRP Companhia de Participações** em **31 de dezembro de 2024**, o desempenho de suas operações e os seus fluxos de caixa para o período findo nessa data, de acordo com as práticas contábeis adotadas no Brasil.

Base para opinião

Nossa auditoria foi conduzida de acordo com as normas brasileiras e internacionais de auditoria. Nossas responsabilidades, em conformidade com tais normas, estão descritas na seção a seguir, intitulada "Responsabilidades do auditor pela auditoria das demonstrações contábeis". Somos independentes em relação à Companhia, de acordo com o Código de Ética Profissional do Contador e as normas profissionais emitidas pelo Conselho Federal de Contabilidade, e cumprimos com as demais responsabilidades éticas de acordo com esses requisitos. Acreditamos que a evidência de auditoria obtida é suficiente e apropriada para fundamentar nossa opinião.

Outras informações que acompanham as demonstrações contábeis e o relatório do auditor

A administração da Companhia é responsável por essas outras informações que compreendem o Relatório da Administração.

Nossa opinião sobre as demonstrações contábeis não abrange o Relatório da Administração e não expressamos qualquer forma de conclusão de auditoria sobre esse relatório.

Em conexão com a auditoria das demonstrações contábeis, nossa responsabilidade é a de ler o Relatório da Administração e, ao fazê-lo, considerar se esse relatório está, de forma relevante, inconsistente com as demonstrações contábeis ou com nosso conhecimento obtido na auditoria ou, de outra forma, aparenta estar distorcido de forma relevante. Se, com base no trabalho realizado, concluirmos que há distorção relevante no Relatório da Administração, somos requeridos a comunicar esse fato. Não temos nada a relatar a este respeito.

Responsabilidades da administração e da governança pelas demonstrações contábeis

A administração é responsável pela elaboração e adequada apresentação das demonstrações contábeis de acordo com as práticas contábeis adotadas no Brasil e com as normas internacionais de relatório financeiro (IFRS), emitidas pelo *International Accounting Standards Board* (IASB), e pelos controles internos que ela determinou como necessários para permitir a elaboração de demonstrações financeiras livres de distorção relevante, independentemente se causada por fraude ou erro.

Na elaboração das demonstrações contábeis, a administração é responsável pela avaliação da capacidade de a Companhia continuar operando, divulgando, quando aplicável, os assuntos relacionados com a sua continuidade operacional e o uso dessa base contábil na elaboração das demonstrações contábeis, a não ser que a administração pretenda liquidar a Companhia ou cessar suas operações, ou não tenha nenhuma alternativa realista para evitar o encerramento das operações.

Os responsáveis pela governança da Companhia são aqueles com responsabilidade pela supervisão do processo de elaboração das demonstrações contábeis.

Responsabilidades do auditor pela auditoria das demonstrações contábeis

Nossos objetivos são obter segurança razoável de que as demonstrações contábeis, tomadas em conjunto, estão livres de distorção relevante, independentemente se causada por fraude ou erro, e emitir relatório de auditoria contendo nossa opinião. Segurança razoável é um alto nível de segurança, mas não uma garantia de que a auditoria realizada de acordo com as normas brasileiras e internacionais de auditoria sempre detectam as eventuais distorções relevantes existentes. As distorções podem ser decorrentes de fraude ou erro e são consideradas relevantes quando, individualmente ou em conjunto, possam influenciar, dentro de uma perspectiva razoável, as decisões econômicas dos usuários tomadas com base nas referidas demonstrações contábeis.

Como parte da auditoria realizada de acordo com as normas brasileiras e internacionais de auditoria, exercemos julgamento profissional e mantemos ceticismo profissional ao longo da auditoria. Além disso:

- Identificamos e avaliamos os riscos de distorção relevante nas demonstrações contábeis, independentemente se causada por fraude ou erro, planejamos e executamos procedimentos de auditoria em resposta a tais riscos, bem como obtemos evidência de auditoria apropriada e suficiente para fundamentar nossa opinião. O risco de não detecção de distorção relevante resultante de fraude é maior do que o proveniente de erro, já que a fraude pode envolver o ato de burlar os controles internos, conluio, falsificação, omissão ou representações falsas intencionais;
- Obtemos entendimento dos controles internos relevantes para a auditoria para planejarmos procedimentos de auditoria apropriados às circunstâncias, mas, não, com o objetivo de expressarmos opinião sobre a eficácia dos controles internos da Companhia;
- Avaliamos a adequação das políticas contábeis utilizadas e a razoabilidade das estimativas contábeis e respectivas divulgações feitas pela administração;
- Concluimos sobre a adequação do uso, pela administração, da base contábil de continuidade operacional e, com base nas evidências de auditoria obtidas, se existe incerteza relevante em relação a eventos ou condições que possam levantar dúvida significativa em relação à capacidade de continuidade operacional da Companhia. Se concluirmos que existe incerteza relevante, devemos chamar atenção em nosso relatório de auditoria para as respectivas divulgações nas demonstrações contábeis ou incluir modificação em nossa opinião, se as divulgações forem inadequadas. Nossas conclusões estão fundamentadas nas evidências de auditoria obtidas até a data de nosso relatório. Todavia, eventos ou condições futuras podem levar a Companhia a não mais se manter em continuidade operacional;
- Avaliamos a apresentação geral, a estrutura e o conteúdo das demonstrações contábeis, inclusive as divulgações e se as demonstrações contábeis representam as correspondentes transações e os eventos de maneira compatível com o objetivo de apresentação adequada;
- Obtemos evidência de auditoria apropriada e suficiente referente às informações financeiras das entidades ou atividades de negócio do grupo para expressar uma opinião sobre as demonstrações contábeis. Somos responsáveis pela direção, supervisão e desempenho da auditoria e, conseqüentemente, pela opinião de auditoria.

- Comunicamo-nos com os responsáveis pela governança a respeito, entre outros aspectos, do alcance planejado, da época da auditoria e das constatações significativas de auditoria, inclusive as eventuais deficiências significativas nos controles internos que identificamos durante nossos trabalhos.

Porto Alegre, RS, 04 de junho de 2025.

MOORE PRIME
AUDITORES E CONSULTORES SOCIEDADE SIMPLES
CRC RS n° 4.316
CVM n° 10.510

Jarbas Lima da Silva
Contador CRC RS n° 37.815

CRP COMPANHIA DE PARTICIPAÇÕES

Balancos Patrimoniais

31 de dezembro de 2024 e 2023

Em milhares de reais

	<u>Nota</u>	<u>2024</u>	<u>2023</u>
Ativo			
Circulante			
Caixa e equivalentes de caixa	6	746	1.564
Contas a receber	7	19	19
Tributos a recuperar	8	95	158
Partes relacionadas	19.e	1.481	842
Outros créditos		23	22
Total do ativo circulante		<u>2.364</u>	<u>2.605</u>
Não circulante			
Realizável a longo prazo			
Ativos financeiros a valor justo por meio do resultado	9	667	679
		<u>667</u>	<u>679</u>
Imobilizado	10	3	6
Intangível		3	4
Total do ativo não circulante		<u>673</u>	<u>689</u>
Total do ativo		<u>3.037</u>	<u>3.294</u>
Passivo			
Circulante			
Obrigações sociais e trabalhistas		4	4
Obrigações fiscais	21	43	44
Fornecedores de serviços		15	15
Credores diversos		7	8
Obrigações com acionistas	19.d	166	166
Total do passivo circulante		<u>235</u>	<u>237</u>
Não circulante			
Imposto de renda e contribuição social diferidos	16.a	139	145
Obrigações fiscais	21	58	99
Provisão para contingências	20	248	221
Total do passivo não circulante		<u>445</u>	<u>465</u>
Patrimônio líquido			
Capital social	11	2.392	2.392
Reservas de lucros		127	362
Transações de capital com sócios		(162)	(162)
Total do patrimônio líquido		<u>2.357</u>	<u>2.592</u>
Total do passivo e patrimônio líquido		<u>3.037</u>	<u>3.294</u>

As notas explicativas são parte integrante das demonstrações contábeis.

CRP COMPANHIA DE PARTICIPAÇÕES

Demonstrações dos resultados dos exercícios

Exercícios findos em 31 de dezembro de 2024 e 2023

Em milhares de reais, exceto quando indicado de outra forma

	Nota	2024	2023
Receita líquida dos serviços prestados	12	202	214
Custo dos serviços prestados	13	(258)	(212)
(Prejuízo) lucro bruto		(56)	2
Receitas (despesas) operacionais			
Despesas administrativas	13	(248)	(204)
Remuneração dos administradores	14	(157)	(157)
Outras receitas (despesas) operacionais	15	(28)	(24)
		(433)	(384)
Prejuízo operacional antes do resultado financeiro		(489)	(383)
Ajuste na mensuração de ativos financeiros	9	80	217
Despesas financeiras	17	(55)	(72)
Receitas financeiras	17	223	251
Resultado financeiro líquido		248	396
Resultado antes dos tributos		(241)	13
Imposto de renda e contribuição social: Diferidos	16.b	6	(32)
Prejuízo do exercício		(235)	(19)
Quantidade de ações no final do exercício		1.975.133	1.975.133
Prejuízo por lote de mil ações em R\$		(0,12)	(0,01)

As notas explicativas são parte integrante das demonstrações contábeis.

CRP COMPANHIA DE PARTICIPAÇÕES

Demonstrações dos resultados abrangentes

Exercícios findos em 31 de dezembro de 2024 e 2023

Em milhares de reais

	<u>2024</u>	<u>2023</u>
Prejuízo do exercício	(235)	(19)
Outros resultados abrangentes	-	-
Resultado abrangente do exercício	<u>(235)</u>	<u>(19)</u>

As notas explicativas são parte integrante das demonstrações contábeis.

CRP COMPANHIA DE PARTICIPAÇÕES

Demonstrações das mutações do patrimônio líquido
Exercícios findos em 31 de dezembro de 2024 e 2023
Em milhares de reais

	Reservas de lucros			Transação de capital	Lucros acumulados	Total
	Capital social	Reserva legal	Retenção de lucro			
Saldo em 31 de dezembro de 2022	2.392	298	83	(162)	-	2.611
Prejuízo do exercício	-	-	-	-	(19)	(19)
Absorção de prejuízo	-	-	(19)	-	19	-
Saldo em 31 de dezembro de 2023	<u>2.392</u>	<u>298</u>	<u>64</u>	<u>(162)</u>	<u>-</u>	<u>2.592</u>
Prejuízo do exercício	-	-	-	-	(235)	(235)
Absorção de prejuízo	-	(171)	(64)	-	235	-
Saldo em 31 de dezembro de 2024	<u>2.392</u>	<u>127</u>	<u>-</u>	<u>(162)</u>	<u>-</u>	<u>2.357</u>

As notas explicativas são parte integrante das demonstrações contábeis.

CRP COMPANHIA DE PARTICIPAÇÕES

Demonstrações dos fluxos de caixa – método indireto

Exercícios findos em 31 de dezembro de 2024 e 2023

Em milhares de reais

	<u>Nota</u>	<u>2024</u>	<u>2023</u>
Fluxos de caixa das atividades operacionais			
Prejuízo do exercício		(235)	(19)
Ajustes:			
Depreciações e amortizações		4	12
Ajuste valor justo	9	(67)	(217)
Provisão para contingências		27	98
Ganho (perda) em ativos financeiros a valor justo	9	(57)	41
Tributos diferidos	16	(6)	32
Variações nos ativos e passivos			
Diminuição (Aumento) de contas a receber		-	5
Diminuição (Aumento) de partes relacionadas		(639)	(641)
Diminuição (Aumento) de tributos a recuperar		63	(100)
(Aumento) Diminuição de outros créditos e ativos		-	(101)
Aumento (Diminuição) de obrigações fiscais		(42)	(46)
Aumento (Diminuição) em outros passivos		(1)	17
Caixa consumido pelas atividades operacionais		<u>(954)</u>	<u>(911)</u>
Fluxos de caixa das atividades de investimentos			
Aquisição de imobilizado e intangível		-	(2)
Liquidação de quotas de fundos		136	186
Caixa gerado pelas atividades de investimentos	9	<u>136</u>	<u>184</u>
(Redução) aumento de caixa e equivalentes de caixa		<u>(818)</u>	<u>(727)</u>
Saldo inicial do caixa e equivalentes de caixa	6	1.564	2.291
Saldo final do caixa e equivalentes de caixa	6	<u>746</u>	<u>1.564</u>

As notas explicativas são parte integrante das demonstrações contábeis.

1 Contexto operacional

A CRP Companhia de Participações ("Companhia") tem sede e foro na cidade de Porto Alegre - RS e dedica-se à promoção de investimentos, participação em negócios e empreendimentos; constituição e desenvolvimento de empresas; elaboração de projetos e coordenação da sua execução; fomento à pequenas e médias empresas; incremento à exportação. Entre suas atividades operacionais destaca-se a administração de carteiras de valores mobiliários, participação em outras sociedades e prestação de serviços de administração e gestão de fundos de investimento.

2 Base de preparação

As demonstrações contábeis foram preparadas conforme as práticas contábeis adotadas no Brasil, com base nas disposições contidas na Lei das Sociedades por Ações, em conformidade com as resoluções do Conselho Federal de Contabilidade - CFC e nos Pronunciamentos, Orientações e Interpretações emitidos pelo Comitê de Pronunciamentos Contábeis – CPC, e evidenciam todas as informações relevantes próprias das demonstrações contábeis, e somente elas, as quais estão consistentes com as utilizadas pela administração na sua gestão.

As principais políticas contábeis aplicadas na preparação dessas demonstrações contábeis estão apresentadas na Nota 3.

As demonstrações contábeis foram preparadas considerando o custo histórico como base de valor, com exceção aos instrumentos financeiros mensurados pelo valor justo, conforme descrito nas práticas contábeis a seguir. O custo histórico geralmente é baseado no valor justo das contraprestações pagas em troca de ativos.

A preparação de demonstrações contábeis requer o uso de certas estimativas contábeis críticas e também o exercício de julgamento por parte da administração da Companhia no processo de aplicação das políticas contábeis. Aquelas áreas que requerem maior nível de julgamento e têm maior complexidade, bem como as áreas nas quais premissas e estimativas são significativas para as demonstrações contábeis, estão divulgadas na Nota 4.

As demonstrações contábeis foram aprovadas pela Administração da Companhia em 04 de junho de 2025.

3 Principais práticas contábeis

a) Moeda funcional e moeda de apresentação

Os itens incluídos nas demonstrações contábeis são mensurados usando a moeda do principal ambiente econômico no qual a Companhia atua (a "moeda funcional").

As demonstrações contábeis estão apresentadas em R\$, que é a moeda funcional da Companhia e, também, sua a moeda de apresentação.

b) Caixa e equivalentes de caixa

Caixa e equivalentes de caixa incluem dinheiro em caixa e depósitos bancários consideradas de liquidez imediata e com risco insignificante de mudança de valor. As aplicações financeiras são registradas aos valores nominais acrescidos dos rendimentos auferidos até a data do balanço.

c) Instrumentos financeiros

i. Classificação e mensuração

A Companhia classifica seus ativos financeiros, no reconhecimento inicial, sob as seguintes categorias: recebíveis e mensurados ao valor justo por meio do resultado. A classificação depende da finalidade para a qual os ativos financeiros foram adquiridos.

ii. Recebíveis

Os recebíveis são ativos financeiros não derivativos, com pagamentos fixos ou determináveis, que não são cotados em um mercado ativo. São apresentados como ativo circulante, exceto aqueles com prazo de vencimento superior a 12 meses após a data de emissão do balanço (estes são classificados como ativos não circulantes). Os recebíveis da Companhia compreendem "Contas a receber de clientes e demais contas a receber" e "Caixa e equivalentes de caixa".

iii. Mensurados ao valor justo por meio do resultado

Reconhecimento e mensuração

As compras e as vendas de ativos financeiros são normalmente reconhecidas na data da negociação. Os investimentos são, inicialmente, reconhecidos pelo valor justo, acrescido dos custos da transação para todos os ativos financeiros não classificados como ao valor justo por meio do resultado.

Os empréstimos e recebíveis e os ativos financeiros mensurados ao valor justo por meio do resultado são contabilizados pelo custo amortizado, usando o método da taxa efetiva de juros, ajustada para as perdas já identificadas.

Os dividendos recebidos de ativos financeiros, como exemplo as cotas de fundos de investimento, são reconhecidos na demonstração do resultado como parte de outras receitas, quando é estabelecido o direito da Companhia de receber dividendos.

Impairment de ativos financeiros

A Companhia avalia na data de cada balanço se há evidência objetiva de que um ativo financeiro ou grupo de ativos financeiros está deteriorado. Um ativo ou grupo de ativos financeiros está deteriorado e as perdas por *impairment* são incorridas somente se há evidência objetiva de *impairment* como resultado de um ou mais eventos ocorridos após o reconhecimento inicial dos ativos (um "evento de perda") e aquele evento (ou eventos) de perda tem um impacto nos fluxos de caixa futuros estimados do ativo financeiro ou grupo de ativos financeiros que pode ser estimado de maneira confiável.

Os critérios que a Companhia usa para determinar se há evidência objetiva de uma perda nos ativos financeiros, incluem os aspectos abaixo descritos, sendo que para o caso de Cotas de Fundos de Investimentos, é efetuada uma análise consolidada dos ativos mantidos em carteira desse fundo, considerando:

- Dificuldade financeira relevante do emissor ou devedor;
- Uma quebra de contrato, como inadimplência ou mora no pagamento dos juros ou principal;
- O Grupo de ativos que compõem a carteira do Fundo de Investimento, por razões econômicas ou jurídicas relativas à dificuldade financeira do tomador de empréstimo, estende ao tomador uma concessão que um credor normalmente não consideraria;

- O desaparecimento de um mercado ativo para aquele ativo financeiro devido às dificuldades financeiras; ou.
- Dados observáveis indicando que há uma redução mensurável nos futuros fluxos de caixa estimados a partir de uma carteira de ativos financeiros desde o reconhecimento inicial daqueles ativos, embora a diminuição não possa ainda ser identificada com os ativos financeiros individuais na carteira.

O montante da perda é mensurado como a diferença entre o valor contábil dos ativos e o valor presente dos fluxos de caixa futuros estimados descontados à taxa de juros em vigor original dos ativos financeiros. O valor contábil do ativo é reduzido e o valor do prejuízo é reconhecido na demonstração do resultado. Se um empréstimo ou investimento tiver uma taxa de juros variável, a taxa de desconto para medir uma perda é a atual taxa efetiva de juros determinada de acordo com o contrato. Como um expediente prático, a Companhia pode mensurar a perda com base no valor justo de um instrumento utilizando um preço de mercado observável.

Se, num período subsequente, o valor da perda diminuir e a diminuição puder ser relacionada objetivamente com um evento que ocorreu após a perda ser reconhecida (como uma melhoria na classificação de crédito do devedor), a reversão dessa perda reconhecida anteriormente será reconhecida na demonstração do resultado.

d. Contas a receber

As contas a receber correspondem aos valores a receber de clientes pela prestação de serviços no decurso normal das atividades da Companhia e foram reconhecidos pelos valores conhecidos ou estimados.

e. Imobilizado e intangível

Estão registrados ao custo de aquisição ou construção. A depreciação/amortização é reconhecida com base na vida útil estimada de cada ativo pelo método linear, de modo que o valor do custo menos o seu valor residual após sua vida útil seja integralmente baixado. A vida útil estimada, os valores residuais e os métodos de depreciação e amortização são revisados na data do balanço patrimonial e o efeito de quaisquer mudanças nas estimativas é contabilizado prospectivamente.

Ativos adquiridos por meio de arrendamento financeiro são depreciados pela vida útil esperada da mesma forma que os ativos próprios ou por um período inferior, se aplicável, conforme termos do contrato de arrendamento em questão.

Um item do imobilizado ou do intangível é baixado após alienação ou quando não há benefícios econômicos futuros resultantes do uso contínuo do ativo. Quaisquer ganhos ou perdas na venda ou baixa de um item do imobilizado ou do intangível são determinados pela diferença entre os valores recebidos na venda e o valor contábil do ativo e são reconhecidos no resultado.

Os saldos de imobilizado e de intangível são testados para a verificação de "impairment" sempre que eventos ou mudanças nas circunstâncias indicarem que o valor contábil pode não ser recuperável. Uma perda por "impairment" é reconhecida pelo valor ao qual o valor contábil do ativo excede seu valor recuperável. Este último é o valor mais alto entre o valor justo de um ativo menos os custos de venda e o valor em uso.

f. Imposto de renda e contribuição social

As despesas com tributos sobre o lucro do período compreendem o imposto de renda e contribuição social sobre o lucro correntes e diferidos. O imposto de renda e a contribuição social são reconhecidos na demonstração do resultado.

O imposto de renda e a contribuição social correntes são calculados e contabilizados à alíquota de 15% sobre o lucro tributável, mais adicional de 10% sobre o excedente a R\$ 240 anuais, e a contribuição social à alíquota de 9%, calculada e contabilizada sobre o lucro antes do imposto de renda, ajustado na forma da legislação vigente. O imposto de renda diferido e a contribuição social são determinados com base nas alíquotas vigentes na data do balanço e que devem ser aplicadas quando o respectivo imposto de renda diferido ativo for realizado ou quando o imposto de renda diferido passivo for liquidado.

O imposto de renda e a contribuição social diferidos ativos são reconhecidos somente na proporção da probabilidade de que lucro tributário futuro esteja disponível e contra o qual as diferenças temporárias possam ser usadas.

g. Provisões

Uma provisão é reconhecida se a Companhia tem uma obrigação legal ou presumida, que possa ser estimada de maneira confiável, e é provável que um recurso econômico seja exigido para liquidar a obrigação. Os custos financeiros incorridos são registrados no resultado. Quando alguns ou todos os benefícios econômicos requeridos para a liquidação de uma provisão são esperados que sejam recuperados de um terceiro, um ativo é reconhecido se, e somente se, o reembolso for virtualmente certo e o valor puder ser mensurado de forma confiável.

h. Reconhecimento de receita com prestação de serviços

As receitas pela prestação de serviços são reconhecidas proporcionalmente, quando os serviços são prestados e atendidas as definições regulamentares e contratuais para ou quando efetivamente concluídas.

4 Uso de estimativas e julgamentos

A preparação das demonstrações contábeis requer que a administração faça julgamentos, estimativas e adote premissas que afetam os valores apresentados de receitas, despesas, ativos e passivos, e as respectivas divulgações, bem como as divulgações de passivos contingentes. Os resultados finais dessas transações e informações, quando de sua efetiva realização em exercícios subsequentes, podem diferir dessas estimativas.

Estimativas e premissas são revistas de uma maneira contínua. Revisões com relação a estimativas contábeis são reconhecidas no período em que as estimativas são revisadas e em quaisquer períodos futuros afetados.

A principal fonte de incerteza sobre estimativas futuras na data do balanço, envolvendo risco significativo de causar ajuste no valor contábil dos ativos e passivos no próximo exercício financeiro refere-se à avaliação do valor justo das quotas de capital das sociedades investidas.

5 Estimativa de valor justo

A tabela abaixo classifica os ativos e passivos contabilizados ao valor justo de acordo com o método de avaliação. Os diferentes níveis foram definidos como segue:

- Nível 1 - preços cotados (não ajustados) em mercados ativos para ativos e passivos idênticos.
- Nível 2 - informações, além dos preços cotados incluídas no nível 1, que são observáveis pelo mercado para o ativo ou passivo, seja diretamente (ou seja, como preços) ou indiretamente (ou seja, derivados dos preços).
- Nível 3 - informações para os ativos ou passivos que não são baseadas em dados observáveis pelo mercado (ou seja, premissas não observáveis).

O valor justo dos investimentos em ações de companhias fechadas fora classificado como Nível 3 e são determinados pela análise de fluxo de caixa descontado.

6 Caixa e equivalentes de caixa

	<u>2024</u>	<u>2023</u>
Aplicações financeiras de liquidez imediata	<u>746</u>	<u>1.564</u>
	<u>746</u>	<u>1.564</u>

7 Contas a receber

O saldo de contas a receber inclui valores a receber de taxas de administração de fundos de investimentos e de serviços prestados junto a terceiros, conforme abaixo:

	<u>2024</u>	<u>2023</u>
Fundo CVentures Primus	<u>19</u>	<u>19</u>
	<u>19</u>	<u>19</u>

Não há indicativos de saldos *impaired* nas datas-bases de 31 de dezembro de 2024 e 2023.

8 Tributos a recuperar

	<u>2024</u>	<u>2023</u>
CSLL	-	21
IRPJ	95	136
Outros	<u>-</u>	<u>1</u>
	<u>95</u>	<u>158</u>

9 Ativos financeiros a valor justo por meio do resultado

	<u>2024</u>	<u>2023</u>
Ativos financeiros a valor justo por meio do resultado	667	679
	<u>667</u>	<u>679</u>

Movimentação

A Companhia possui ativos financeiros relativos a fundos de investimentos em quotas de instrumentos patrimoniais que são classificados como ativos financeiros a valor justo por meio do resultado, que se refere ao prazo de encerramento e liquidação do fundo, de acordo com o regulamento de cada fundo. O desempenho destes instrumentos patrimoniais é ativamente monitorado pela Administração.

	<u>CRP Empreendedor</u>	<u>CVentures Primus</u>
	<u>(a)</u>	<u>(b)</u>
Dados dos investimentos:		
Exercício de 2023		
Capital social/quotas	57.045	85.000
Amortização de quotas (principal)	(200.669)	(48.846)
Patrimônio líquido	-	201.802
Lucro líquido (prejuízo) do exercício	754	52.022
Percentual de participação	0.99%	0,34%
Valor da quota do Fundo R\$	-	48.371
Quantidade de quotas detidas do Fundo	566.476	14,18
Exercício de 2024		
Capital social/quotas	-	85.000
Amortização de quotas (principal)	-	(67.049)
Patrimônio líquido	-	197.919
Lucro líquido (prejuízo) do exercício	-	14.320
Percentual de participação	-	0,34%
Valor da quota do Fundo R\$	-	47.439
Quantidade de quotas detidas do Fundo	-	14,18

	<u>CRP Empreendedor</u>	<u>CVentures Primus</u>	<u>Total</u>
	<u>(a)</u>	<u>(b)</u>	
Saldos em 31 de dezembro de 2022	171	518	689
Amortização de quotas	(173)	(13)	(186)
Receita (despesa) com ativos financeiros	2	(43)	(41)
Ajustes na mensuração de ativos financeiros	-	217	217
Saldos em 31 de dezembro de 2023	-	679	679
Amortização de quotas	-	(136)	(136)
Receita (despesa) com ativos financeiros	-	44	44
Ajustes na mensuração de ativos financeiros	-	80	80
Saldos em 31 de dezembro de 2024	-	667	667

Todos os investimentos foram avaliados com base nos critérios descritos na nota 3.c.III. A avaliação dos investimentos do CVentures Primus foi revisada pelos seus gestores.

Abaixo relacionamos os Fundos de Investimentos que a Companhia possuía e possui quotas de instrumentos:

- (a) CRP Empreendedor - Fundo de Investimento em Participações – Multiestratégia – encerrado em 11 de novembro de 2023.
- (b) CVentures Primus - Fundo de Investimento em Participações em Empresas Emergentes Inovadores

Durante os anos de 2024 e até o momento, foram efetuados, nos Fundos, os seguintes desinvestimentos, cujos efeitos foram contabilizados nos respectivos veículos no momento de cada evento:

<u>Fundo</u>	<u>Empresa</u>	<u>Data do desinvestimento</u>
Cventures	Exact Sales	01/06/2023
Cventures	Checkplant	05/12/2024
Cventures	Neoprospecta	20/01/2025

10 Imobilizado

Custo	Móveis e utensílios e instalações	Máquinas e equipamentos	Equipamentos de computação	Equipamentos de comunicação	Total
Saldo em 31 de dezembro de 2022	16	2	90	9	117
Saldo em 31 de dezembro de 2023	16	2	90	9	117
Saldo em 31 de dezembro de 2024	16	2	90	9	117
Depreciação					
Saldo em 31 de dezembro de 2022	(14)	(2)	(82)	(7)	(105)
Despesa de depreciação no exercício	-	-	(6)	-	(6)
Saldo em 31 de dezembro de 2023	(14)	(2)	(88)	(7)	(111)
Despesa de depreciação no exercício	(1)	-	(2)	-	(3)
Saldo em 31 de dezembro de 2024	(15)	(2)	(90)	(7)	(114)
Valor contábil líquido:					
Em 31 de dezembro de 2022	2	-	8	2	12
Em 31 de dezembro de 2023	2	-	2	2	6
Em 31 de dezembro de 2024	1	-	-	2	3

Durante o exercício findo em 31 de dezembro de 2024 e 2023, a Companhia não identificou a existência de indicadores de que seus ativos poderiam estar reconhecidos contabilmente por montantes acima do valor recuperável, e dessa forma nenhuma provisão para redução ao valor recuperável foi reconhecida nas demonstrações contábeis.

Revisão da vida útil

A Administração da Companhia revisou a vida útil remanescente dos bens do ativo imobilizado e não identificou a existência de indicadores de que houvesse necessidade de alteração da vida útil adotada, considerando a política de renovação dos bens.

11 Capital social

Em 31 de dezembro de 2024 e 2023, o capital social é de R\$ 2.392, dividido em 828.443 ações ordinárias e 1.146.690 ações preferenciais, todas nominativas e sem valor nominal.

12 Receita líquida dos serviços prestados

A receita líquida resulta das operações abaixo:

	<u>2024</u>	<u>2023</u>
Receita de gestão e administração de Fundos	235	249
(-) Impostos incidentes sobre a receita	<u>(33)</u>	<u>(35)</u>
	<u>202</u>	<u>214</u>

Vide composição da receita de gestão e administração de Fundos com partes relacionadas:

	<u>2024</u>	<u>2023</u>
CVentures Primus Fundo de Investimento em Participações em Empresas Emergentes Inovadores	<u>235</u>	<u>249</u>
	<u>235</u>	<u>249</u>

13 Despesas administrativas e custo dos serviços prestados

	<u>2024</u>	<u>2023</u>
Despesas com pessoal	37	37
Aluguel e condomínio	50	43
Viagens	44	17
Depreciação e amortização	6	12
Serviços de terceiros	322	181
Telefonia e Internet	9	10
Associações de classe e registros	23	27
Informática	15	14
Outras despesas administrativas	-	75
	<u>506</u>	<u>416</u>
Custo dos serviços prestados	258	212
Despesas administrativas	<u>248</u>	<u>204</u>
	<u>506</u>	<u>416</u>

14 Remuneração dos administradores

A Companhia não possui benefícios de longo prazo, de rescisão de contrato de trabalho ou remuneração baseada em ações para seu pessoal-chave da Administração. Conforme legislação em vigor, não foram concedidos financiamentos, empréstimos ou adiantamentos para Diretores e membros do conselho, e respectivos cônjuges e parentes até o 2º grau. A despesa com remunerações dos Administradores em 2024 e 2023 foi de R\$ 157, respectivamente.

15 Outras receitas (despesas) operacionais

	<u>2024</u>	<u>2023</u>
Custo baixa ativo imobilizado		
Provisão para contingências	(27)	(98)
Recuperação de despesas	<u>(1)</u>	<u>74</u>
	<u>(28)</u>	<u>(24)</u>

16 Imposto de renda e contribuição social

a. A composição do imposto de renda e contribuição social diferidos é como segue:

	<u>2024</u>	<u>2023</u>
Provisão para contingências	84	75
Ajuste a valor justo	<u>(223)</u>	<u>(220)</u>
	<u>(139)</u>	<u>(145)</u>

b. A reconciliação da despesa de imposto de renda e contribuição social pode ser assim demonstrada:

	<u>2024</u>	<u>2023</u>
Prejuízo antes do imposto de renda e da contribuição social	(241)	13
Alíquota do imposto de renda e da contribuição social nominal	<u>34%</u>	<u>34%</u>
IRPJ e CSLL à taxa nominal	82	4
<u>Efeito fiscal de adições (exclusões) permanentes:</u>		
Recuperação de despesas	-	25
Outros	<u>(76)</u>	<u>(61)</u>
Despesa corrente de IRPJ e CSLL lançado no resultado	<u>6</u>	<u>(32)</u>

17 Resultado financeiro

A composição das despesas e receitas financeiras conforme descritas abaixo:

	<u>2024</u>	<u>2023</u>
Ajuste de mensuração de ativos financeiros (Nota 09)	80	217
Despesas financeiras		
Juros e multas	(10)	(6)
Perda com ativos financeiros	-	(42)
Outras despesas financeiras	(45)	(25)
	<u>(55)</u>	<u>(72)</u>
Receitas financeiras		
Rendimentos de aplicações financeiras	110	240
Correção e juros	68	11
Ganho com ativos financeiros	45	-
	<u>223</u>	<u>251</u>
Resultado financeiro líquido	<u>248</u>	<u>396</u>

18 Instrumentos financeiros e gerenciamento de riscos

Em 31 de dezembro de 2024 e 2023, a Companhia não tinha qualquer contrato de troca de índices (*swaps*) ou que envolvessem operações com derivativos. Os instrumentos financeiros representados pelas disponibilidades, investimentos e contas a pagar, estão registrados pelo valor de custo acrescido dos rendimentos ou encargos incorridos, deduzidos de eventuais provisões para perdas, os quais se aproximam dos valores de mercado.

Os investimentos consistem, principalmente, em fundos de investimentos, nos quais a Companhia tem interesse estratégico e não possuem cotação em bolsa de valores e/ou liquidez.

Os investimentos mantidos pela Companhia poderão incorrer em diferentes fatores de risco, sendo os principais listados a seguir:

A administração da Companhia tem a responsabilidade global de determinar os objetivos e políticas de gestão de risco da Companhia.

O objetivo geral é estabelecer políticas que visam reduzir o risco ao máximo, sem afetar indevidamente a competitividade e flexibilidade da Companhia. Detalhes adicionais relacionados a essas políticas seguem abaixo:

a. Risco de mercado

O valor dos ativos que integram ou que vierem a integrar a carteira dos Fundos investidos pela Companhia podem aumentar ou diminuir de acordo com as flutuações de preços e cotações de mercado, as taxas de juros e os resultados auferidos. A queda dos preços desses ativos pode ser temporária, não existindo, no entanto, garantia de que não se estendam por períodos longos e/ou indeterminados.

b. Risco relacionado às Companhias investidas

Os investimentos mantidos pela Companhia nos Fundos de investimentos em participações societárias sujeitam-se aos riscos inerentes à concentração da carteira e de liquidez e à natureza dos negócios desenvolvidos pelos ativos dos Fundos. Tendo em vista estes fatores, os investimentos efetuados pela Companhia apresentam um nível de risco elevado quando comparado com alternativas existentes no mercado de capitais brasileiro, devendo o investidor estar ciente e de pleno conhecimento que assumirá por sua própria conta os riscos envolvidos nas aplicações.

c. Risco de liquidez

O risco de liquidez, que é o risco de a Companhia não dispor de recursos líquidos suficientes para honrar seus compromissos financeiros, em decorrência de descasamento de prazo ou de volume entre os recebimentos e pagamentos previstos, é administrado pelo estabelecimento de premissas de desembolsos e recebimentos futuros, que são monitoradas diariamente.

19 Partes relacionadas

A Companhia possui registrado em suas demonstrações contábeis as seguintes operações com partes relacionadas:

- a. Adiantamentos relacionados ao pagamento antecipado de despesas operacionais dos fundos, que posteriormente serão ressarcidos quando da cobrança da taxa de administração no montante de R\$ 3 em 31 de dezembro de 2023.
- b. Contas a receber relacionados a taxa de administração de fundos de investimentos e de serviços prestados junto a terceiros, conforme detalhado na Nota 7, no montante de R\$ 19 (2023 – R\$ 19).
- c. Receitas decorrentes das taxas de gestão e administração dos fundos, conforme detalhado na Nota 13, no montante de R\$ 235 (2023 – R\$ 249).
- d. Obrigações com acionistas relacionados aos dividendos prioritários mínimos e obrigatórios dos exercícios sociais anteriores e atual não distribuídos aos acionistas, no montante de R\$ 166 (2023 – R\$ 166).
- e. Adiantamento de dividendos prioritários, no montante de R\$ 1.481 (2023 – R\$ 842).

20 Provisão para riscos cíveis, trabalhistas e tributários

A Companhia é parte envolvida (polo passivo) em ações trabalhistas, cíveis e tributárias, as quais estão sendo discutidas na esfera judicial. Em 31 de dezembro de 2024, a Administração decidiu com base na opinião dos seus assessores jurídicos, registrar a provisão para contingências em montante considerado suficiente para as ações e valores cujas perdas foram classificadas como prováveis.

A provisão para contingências trabalhista refere-se demanda movida contra a empresa W3TECH TECNOLOGIA LTDA-ME (empresa ex-investida do Fundo RSTec), por empregado. Segundo os advogados, a perda para este processo, a partir da decisão do TRT da 4ª Região em agosto de 2022, tornou-se provável, sendo realizada provisão no valor de R\$ 248 (R\$ 221 em 31 de dezembro de 2023).

Em 2020, a Companhia passou a fazer parte do polo ativo e passivo de dois processos envolvendo uma ex investida do Fundo SCTec, encerrado em 2019. Segundo os advogados, os dois processos têm possibilidade de perda possível, sendo que no polo passivo estima-se o valor de R\$ 10 em 2024 e 2023.

Não há outras ações de natureza cível, trabalhista e tributária com expectativa possível de perda e a Companhia e não possui processos em aberto com expectativa provável de perda. Dessa forma, não se faz necessária a contabilização de provisão para perdas com contingências.

21 Obrigações fiscais

Refere-se, principalmente, a parcelamento efetuado junto a Receita Federal, originários de PER/DCOMP não homologadas. O parcelamento se deu em 60 meses, restando, em 31 de dezembro de 2024, 29 parcelas a serem quitadas.

22 Seguros (não auditado)

A Companhia mantém contratos de seguros com cobertura determinada por orientação de especialistas, levando em conta a natureza e o grau de risco por montantes determinados para cobrir eventuais perdas significativas sobre seus ativos e/ou responsabilidades, inclusive de seus administradores. As principais coberturas vigentes em 31 de dezembro de 2024 referem-se à seguro para diretores e officers (D&O) para proteção quanto a contingências futuras limitadas ao montante de R\$ 1.000 de acordo com as previsões contratuais além de seguro para proteção patrimonial e civil dos veículos limitado ao valor de mercado dos veículos.

As premissas de riscos adotadas, dada a sua natureza, não fazem parte do escopo de uma auditoria de demonstrações contábeis, conseqüentemente não foram examinadas por nossos auditores independentes.

Clovis Benoni Meurer
Diretor Superintendente
CPF 107.664.720-00

Cristell Lisania Justen
Diretora
CPF 935.873.410-87





Carlos Alexandre Souza da Silva
Contador
CRC/RS 084646/O-9

105-2. Parecer, DFs Notas Explicativas - CRP 2024.pdf

Documento número #d0cee1be-8e3a-4e4f-9c1f-a90043f9cb34

Hash do documento original (SHA256): dfc8ecbc18dcd91b7ebf64d00ba6f45ff6b4684000257af420c3a4e8ddc6f0bd

Assinaturas

-  **Jarbas Lima da Silva**
CPF: 423.544.800-59
Assinou como contador(a) em 12 jun 2025 às 16:39:43
-  **Carlos Alexandre Souza da Silva**
CPF: 003.361.630-29
Assinou como contador(a) em 12 jun 2025 às 16:59:07
-  **Clovis Meurer**
CPF: 107.664.720-00
Assinou como administrador em 12 jun 2025 às 20:15:09
-  **Cristell Justen**
CPF: 935.873.410-87
Assinou como administrador em 12 jun 2025 às 16:39:24

Log

- 12 jun 2025, 16:30:18 Operador com email jarbaslima@moorers.com.br na Conta 9dd6549b-5e65-4d72-98a6-f073a962793d criou este documento número d0cee1be-8e3a-4e4f-9c1f-a90043f9cb34. Data limite para assinatura do documento: 12 de julho de 2025 (16:30). Finalização automática após a última assinatura: habilitada. Idioma: Português brasileiro.
- 12 jun 2025, 16:34:26 Operador com email jarbaslima@moorers.com.br na Conta 9dd6549b-5e65-4d72-98a6-f073a962793d alterou o processo de assinatura. Data limite para assinatura do documento: 16 de junho de 2025 (16:30).
- 12 jun 2025, 16:34:26 Operador com email jarbaslima@moorers.com.br na Conta 9dd6549b-5e65-4d72-98a6-f073a962793d adicionou à Lista de Assinatura: clovis@crp.com.br para assinar como administrador, via E-mail.

Pontos de autenticação: Token via E-mail; Nome Completo; CPF; endereço de IP. Dados informados pelo Operador para validação do signatário: nome completo Clovis Meurer.

- 12 jun 2025, 16:34:26 Operador com email jarbaslima@moorers.com.br na Conta 9dd6549b-5e65-4d72-98a6-f073a962793d adicionou à Lista de Assinatura: cristell@crp.com.br para assinar como administrador, via E-mail.
- Pontos de autenticação: Token via E-mail; Nome Completo; CPF; endereço de IP. Dados informados pelo Operador para validação do signatário: nome completo Cristell Justen.
- 12 jun 2025, 16:34:26 Operador com email jarbaslima@moorers.com.br na Conta 9dd6549b-5e65-4d72-98a6-f073a962793d adicionou à Lista de Assinatura: carlos@jjchaves.com.br para assinar como contador(a), via E-mail.
- Pontos de autenticação: Token via E-mail; Nome Completo; CPF; endereço de IP. Dados informados pelo Operador para validação do signatário: nome completo Carlos Alexandre Souza da Silva.
- 12 jun 2025, 16:34:26 Operador com email jarbaslima@moorers.com.br na Conta 9dd6549b-5e65-4d72-98a6-f073a962793d adicionou à Lista de Assinatura: jarbaslima@moorebrasil.com.br para assinar como contador(a), via E-mail.
- Pontos de autenticação: Token via E-mail; Nome Completo; CPF; endereço de IP. Dados informados pelo Operador para validação do signatário: nome completo Jarbas Lima da Silva.
- 12 jun 2025, 16:39:24 Cristell Justen assinou como administrador. Pontos de autenticação: Token via E-mail cristell@crp.com.br. CPF informado: 935.873.410-87. IP: 179.219.215.105. Localização compartilhada pelo dispositivo eletrônico: latitude -30.0449792 e longitude -51.1803392. URL para abrir a localização no mapa: <https://app.clicksign.com/location>. Componente de assinatura versão 1.1237.0 disponibilizado em <https://app.clicksign.com>.
- 12 jun 2025, 16:39:43 Jarbas Lima da Silva assinou como contador(a). Pontos de autenticação: Token via E-mail jarbaslima@moorebrasil.com.br. CPF informado: 423.544.800-59. IP: 177.146.211.202. Localização compartilhada pelo dispositivo eletrônico: latitude -30.0351488 e longitude -51.1901696. URL para abrir a localização no mapa: <https://app.clicksign.com/location>. Componente de assinatura versão 1.1237.0 disponibilizado em <https://app.clicksign.com>.
- 12 jun 2025, 16:59:07 Carlos Alexandre Souza da Silva assinou como contador(a). Pontos de autenticação: Token via E-mail carlos@jjchaves.com.br. CPF informado: 003.361.630-29. IP: 177.87.32.48. Localização compartilhada pelo dispositivo eletrônico: latitude -29.8254336 e longitude -50.0596736. URL para abrir a localização no mapa: <https://app.clicksign.com/location>. Componente de assinatura versão 1.1237.0 disponibilizado em <https://app.clicksign.com>.
- 12 jun 2025, 20:15:09 Clovis Meurer assinou como administrador. Pontos de autenticação: Token via E-mail clovis@crp.com.br. CPF informado: 107.664.720-00. IP: 200.174.110.151. Localização compartilhada pelo dispositivo eletrônico: latitude -23.6240722 e longitude -46.6608874. URL para abrir a localização no mapa: <https://app.clicksign.com/location>. Componente de assinatura versão 1.1237.0 disponibilizado em <https://app.clicksign.com>.
- 12 jun 2025, 20:15:10 Processo de assinatura finalizado automaticamente. Motivo: finalização automática após a última assinatura habilitada. Processo de assinatura concluído para o documento número d0cee1be-8e3a-4e4f-9c1f-a90043f9cb34.



Documento assinado com validade jurídica.

Para conferir a validade, acesse <https://www.clicksign.com/validador> e utilize a senha gerada pelos signatários ou envie este arquivo em PDF.

As assinaturas digitais e eletrônicas têm validade jurídica prevista na Medida Provisória nº. 2200-2 / 2001

Este Log é exclusivo e deve ser considerado parte do documento nº d0cee1be-8e3a-4e4f-9c1f-a90043f9cb34, com os efeitos prescritos nos Termos de Uso da Clicksign, disponível em www.clicksign.com.