

CERTIDÃO DE INTEIRO TEOR

DOCUMENTO EMITIDO PELA INTERNET


DADOS DA EMPRESA			
NOME EMPRESARIAL EXPRESSO DO SUL S/A		TIPO JURÍDICO SOCIEDADE POR AÇÕES	
NIRE 35300442130	CNPJ 04.080.646/0001-87	NÚMERO DO ARQUIVAMENTO 180.624/25-8	DATA DO ARQUIVAMENTO 05/06/2025

DADOS DA CERTIDÃO		
DATA DE EXPEDIÇÃO 10/06/2025	HORA DE EXPEDIÇÃO 01:47:03	CÓDIGO DE CONTROLE 269708078
A AUTENTICIDADE DO PRESENTE DOCUMENTO, BEM COMO O ARQUIVO NA FORMA ELETRÔNICA PODEM SER VERIFICADOS NO ENDEREÇO WWW.JUCESPPONLINE.SP.GOV.BR		

ESTA CÓPIA FOI AUTENTICADA DIGITALMENTE E ASSINADA EM 10/06/2025 PELO SECRETÁRIO GERAL DA JUCESP – ALOIZIO EPIFANIO SOARES JUNIOR, CONFORME ART. 1º DA MP2200-2 DE 24/08/2001, QUE INSTITUI A INFRAESTRUTURA DE CHAVES PÚBLICAS BRASILEIRAS – ICP BRASIL, EM VIGOR CONSOANTE E.C Nº32 DE 11/09/2001 M- ART.2º.

ART 1º. FICA INSTITUÍDA A INFRAESTRUTURA DE CHAVES PÚBLICAS BRASILEIRA – ICP BRASIL, PARA GARANTIR AUTENTICIDADE, INTEGRIDADE E VALIDADE JURÍDICA DE DOCUMENTOS EM FORMA ELETRÔNICA, DAS APLICAÇÕES DE SUPORTE E DAS APLICAÇÕES HABILITADAS QUE UTILIZEM CERTIFICADOS DIGITAIS, BEM COMO A REALIZAÇÃO DE TRANSAÇÕES ELETRÔNICAS SEGURAS.

ÚLTIMO DOCUMENTO ARQUIVADO PARA EMPRESA SUPRACITADA.





JUCESP
05 06 25

CAPA DO REQUERIMENTO

ETIQUETA PROTOCOLO

JUCESP PROTOCOLO
2.163.023/25-4

CONTROLE INTERNET
034844206-8

DADOS CADASTRAIS

ATO Arquivamento de Ata;				JUCESP	
NOME EMPRESARIAL EXPRESSO DO SUL S.A.			PORTE Normal		GU
LOGRADOURO Rua Nilton Coelho de Andrade		NÚMERO 755	COMPLEMENTO		02
MUNICÍPIO São Paulo	UF SP	TELEFONE (11)21252500	EMAIL alexandre.maciel@integrajca.com.br		
NÚMERO EXIGÊNCIA (S) 0	CNPJ - SEDE 04.080.646/0001-87	NIRE - SEDE 3530044213-0			PR
IDENTIFICAÇÃO SIGNATÁRIO ASSINANTE REQUERIMENTO CAPA NOME: Antonio José Lubanco da Cruz (Diretor)			VALORES RECOLHIDOS DARE: R\$ 562,70		SEQ. DOC. 1 / 1
ASSINATURA:			DATA: 30/05/2025		DARF: R\$,00

ASSINADO DIGITALMENTE
ANTONIO JOSE LUBANCO DA CRUZ
A conformidade com a assinatura pode ser verificada em:
<http://serpro.gov.br/assinador-digital>

SERPRO INFORMAÇÕES CONSTANTES DO REQUERIMENTO/PROCESSO SÃO EXPRESSÃO DA VERDADE.

PARA USO EXCLUSIVO DA JUNTA COMERCIAL DO ESTADO DE SÃO PAULO (INCLUSIVE VERSO)

CARIMBO PROTOCOLO 	CARIMBO DISTRIBUIÇÃO	CARIMBO ANÁLISE
-----------------------	----------------------	---------------------

ANEXOS: EXCLUSIVO SETOR DE ANÁLISE

<input type="checkbox"/> DBE	<input type="checkbox"/> Documentos Pessoais
<input type="checkbox"/> Procuração	<input type="checkbox"/> Laudo de Avaliação
<input type="checkbox"/> Alvará Judicial	<input type="checkbox"/> Jornal
<input type="checkbox"/> Formal de Partilha	<input type="checkbox"/> Protocolo / Justificação
<input type="checkbox"/> Balanço Patrimonial	<input type="checkbox"/> Certidão
<input type="checkbox"/> Outros	

ETIQUETAS DE REGISTRO + CARIMBO

OBSERVAÇÕES:





JUCESP



EXPRESSO DO SUL S/A

CNPJ/MF N.º 04.080.646/0001-87

NIRE N.º 35.3.0044213-0

SEDE

HÉ 12

JUN 2025

Ata da Assembleia Geral Ordinária

1. DATA, HORA e LOCAL: Às 09h00 min. do dia 25 de maio de 2025, reuniram-se por meio de videoconferência, na forma do art. 1080-A da Lei nº 10.406/2002, incluído pela Lei nº 14.030/2020, e pela Instrução Normativa DREI nº 81/2020. **2. CONVOCAÇÃO e PRESENÇA:** Dispensada, nos termos do art. 124, §4º, da Lei 6.404/76, face à presença dos acionistas da Companhia detentores da totalidade do capital social e do representante da auditoria externa - RSM Brasil Auditores Independentes (CRC 2 SP 030.002/07), Luiz Claudio Fontes, registrado no Conselho Regional de Contabilidade como Contador 1RJ-032.470/O-9 "T"-SP. **3. QUORUM:** Totalidade dos acionistas que representam o capital social, conforme se verifica do registro e assinaturas constantes do Livro de presença de acionistas. **4. MESA:** Antônio José Lubanco da Cruz - Presidente. Telmo Joaquim Nunes – Secretário OAB/SP nº 243.668. **5. PUBLICAÇÕES:** Os documentos referidos no Art. 133 da Lei 10.303/01, relativos às Demonstrações Financeiras do exercício findo em 31/12/2024. **6. ORDEM DO DIA:** Exame, discussão e votação dos Relatórios da Administração, Demonstrações Financeiras e Parecer dos Auditores Independentes, referente ao exercício findo em 31 de dezembro de 2024. **7. DELIBERAÇÕES ADOTADAS POR UNANIMIDADE:** Antes do início dos trabalhos o Presidente franqueou a palavra aos auditores convidados que apresentaram o Parecer e as Notas Explicativas. Em seguida foi aberta a discussão e votação da ordem do dia, concluindo pela aprovação do Relatório da Diretoria, o Balanço Patrimonial e demais Demonstrações Contábeis, relativos ao exercício social findo em 31 de dezembro de 2024. O resultado do exercício o qual apresentou um lucro líquido no montante de R\$ 5.316.466,69 (cinco milhões e trezentos e dezesseis mil e quatrocentos e sessenta e seis reais e sessenta e nove centavos), bem como foram aprovados os lucros acumulados no valor de R\$ 17.146.947,72 (dezessete milhões e cento e quarenta e seis mil e novecentos e quarenta e sete reais e setenta e dois centavos), sendo R\$

930.907,28 (novecentos e trinta mil e novecentos e sete reais e vinte e oito centavos) como reserva legal em 31-12-2024. Fica dispensada a estipulação dos honorários da diretoria para o ano de 2024, já que os seus membros quando foram eleitos na última AGO, declararam abrir mão de receber honorários. As demonstrações contábeis foram publicadas na Central de Balanços do Sistema Público de Escrituração Digital (SPED) no dia 20 de maio de 2025 conforme recibo Hash de publicação N° 90E92CAB9D2AF6F0B8B4C003204328AEB0134E24, e anexas a esta. Nada mais havendo a tratar, o senhor presidente encerrou a Assembleia, sendo a presente ata que, depois de lida e achada conforme, vai assinada pelos presentes. São Paulo/SP, 25 de maio de 2025. Mesa: Antônio José Lubanco da Cruz – Presidente; Telmo Joaquim Nunes – Secretário.

Assinado por
Antônio José Lubanco da Cruz
CPF: 024.114.114-00
Assinado por ANTÔNIO JOSÉ LUBANCO DA CRUZ em 25/05/2025
CPF: 024.114.114-00
Data e Hora: 25-05-2025 15:29:07
O SPED é de Competência do
C. SP
Empresa: AC COMERCIAL MATA
JUCESP

Antônio José Lubanco da Cruz
Presidente

Assinado por
Telmo Joaquim Nunes
CPF: 024.114.114-00
Assinado por TELMO JOAQUIM NUNES em 25/05/2025
CPF: 024.114.114-00
Data e Hora: 25-05-2025 15:29:07
O SPED é de Competência do
C. SP
Empresa: AC COMERCIAL MATA
JUCESP

Telmo Joaquim Nunes
Secretário OAB/SP nº 243.668



JUCESP

JUCESP
05 JUN 2025
13
JUCCSP

JUCESP
JUCESP

CERTIFICADO DE REGISTRO
SOB O NÚMERO
180.624/25-8
SECRETARIA DE DESENVOLVIMENTO
ECONÔMICO - JUCCSP
ALOIZIO EPIFANIO SOARES JUNIOR
SECRETÁRIO GERAL EM EXERCÍCIO

CERTIFICADO DE REGISTRO
SOB O NÚMERO
180.624/25-8
SECRETARIA DE DESENVOLVIMENTO
ECONÔMICO - JUCCSP
ALOIZIO EPIFANIO SOARES JUNIOR
SECRETÁRIO GERAL EM EXERCÍCIO

DE DE SE
DUCEA



Certifico o registro sob o nº 180.624/25-8 em 05/06/2025 da empresa EXPRESSO DO SUL S/A, NIRE nº 35300442130, protocolado sob o nº 2163023254. Esta cópia foi autenticada digitalmente e assinada em 10/06/2025 por ALOIZIO EPIFANIO SOARES JUNIOR – Secretário Geral. Autenticação: 269708078. A JUCCSP garante a autenticidade do registro e da Certidão de Inteiro Teor quando visualizado diretamente no portal www.jucesponline.sp.gov.br.



Lista de Presença dos Acionistas -Ata da Assembleia Geral Ordinária realizada em 25 de maio de 2025.

NOME, NACIONALIDADE, ESTADO CIVIL, PROFISSÃO, ENDEREÇO E DOMICÍLIO COM RUA E Nº, CIDADE E ESTADO) DO ACIONISTA	AÇÕES ORDINÁRIAS NOMINATIVAS	Nº DE VOTOS	Percentual (%)
ANTONIO JOSÉ LUBANCO DA CRUZ, CPF/MF 213.416.137-04, residente e domiciliado na Rua Frei Caneca, n. 17 – apto. 1301– CEP 88.025-000, Agrônômica na cidade de Florianópolis – SC.	6.802.550	6.802.550	45,05
VIAÇÃO COMETA S.A, CNPJ 61.084.018/0001-03, estabelecida à Rua Nilton Coelho de Andrade, 772, Vila Maria, São Paulo/SP - CEP 02.167-900	6.040.000	6.040.000	40,00
AÇÕES EM TESOURARIA	762.550	762.550	5,05
CARLOS OTÁVIO DE SOUZA ANTUNES, inscrito no CPF/MF 278.214.717-04, domiciliado na Rodovia Amaral Peixoto, 2.401, Andar 3, Baldeador, Niteroi /RJ, CEP 24.140.005	377.670	377.670	2,51
MARCELO GARCIA ANTUNES, Inscrito no MF sob o CPF nº. 056.774.697-69 domiciliado na Rodovia Amaral Peixoto, 2.401, Andar 3, Baldeador, Niteroi /RJ, CEP 24.140.005	184.890	184.890	1,22
RENATO GARCIA ANTUNES, Inscrito no MF sob o CPF nº. 054.719.387-47 domiciliado na Rodovia Amaral Peixoto, 2.401, Andar 3, Baldeador, Niteroi /RJ, CEP 24.140.005	184.890	184.890	1,22
ESPOLIO DE AMAURY DE ANDRADE, inscrito no CPF/MF 107.933.997-34, domiciliado na Rodovia Amaral Peixoto, 2.401, Andar 3, Baldeador, Niteroi /RJ, CEP 24.140.005	747.450	747.450	4,95
TOTAL	15.100.000	15.100.000	100,00

Declaramos estar conforme a original.

Developed by
 Autor: José Lubanco da Cruz
 Assinado por: ALOIZIO EPIFANIO SOARES JUNIOR
 CPF: 2434491704
 Data e Hora: 10/06/2025 10:28:07
 O: JUCESP - OAB/SP
 C: 000
 Assinado por: ALOIZIO EPIFANIO SOARES JUNIOR

Antônio José Lubanco da Cruz
 Presidente

Developed by
 Autor: Telmo Nunes
 Assinado por: TELMO JOAQUIM NUNES
 CPF: 1582979704
 Data e Hora: 10/06/2025 10:30:07
 O: JUCESP - OAB/SP
 C: 000
 Assinado por: TELMO JOAQUIM NUNES

Telmo Joaquim Nunes
 Secretário OAB/SP nº 243.668


JUCESP
DECLARAÇÃO DE AUTENTICIDADE

Eu Alexandre Maciel, com inscrição ativa no CRC/SP sob o nº SP-231922/O-1, expedida em 11/02/2004, inscrito no CPF nº 259.913.498-60, DECLARO, sob as penas da Lei penal e, sem prejuízo das sanções administrativas e cíveis, que este documento é autêntico e condiz com o original.

Documentos apresentados:

1. ATA da Assembleia Geral Ordinária da Expresso do Sul S/A, datada de 25 de maio de 2025, 02 (duas) páginas;
2. Lista de Presença dos Acionistas – Ata da Assembleia Geral Ordinária realizada em 25 de maio de 2025, 01 (uma) página;
3. Capa do requerimento (controle de internet: 034844206-8)

São Paulo, 30 de maio de 2.025.



Alexandre Maciel



NPJ

Razão Social

JUCESP

Data de Publicação

JUCESP

Data de Publicação

4.080.646/0001-87

EXPRESSO DO SUL S/A

20/05/2025 09:22:46

90592CAB9D2AF6F0B8B4C003204328AEB0134E24

Documento - Outro

Data de Início

Data de Fim

Consolidada

Origem

01/01/2024

31/12/2024

-

Participante-Upload

Título

Demonstrações Contábeis Completas

Descrição

Demonstrações Contábeis Completas Com parecer de Auditoria

Anexos

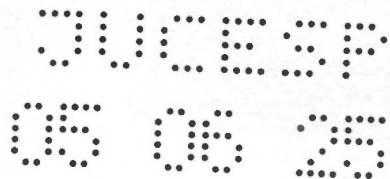
Tipo de Anexo

Título

Descrição

Nome	CPF/CNPJ	Data Publicação	Perfil	Tipo de Acesso
EXPRESSO DO SUL S.A.:04080646000187	04.080.646/0001-87	20/05/2025 09:22:46	Participante	Certificado Digital

05 05 25



RSM Brasil

Av. Marquês de São Vicente, 182 - 2º Andar
Barra Funda - SP - Brasil
Cep: 01139-000
T +55 (11) 2348-1000
F +55 (11) 2117-1300

www.rsmbrasil.com.br

14 de abril de 2025

À: Expresso do Sul S.A.

At.: Senhores Quotistas e Administradores

Ref.: Relatório anual de auditoria dos Auditores Independentes sobre as demonstrações financeiras da Expresso do Sul S.A.

Pela presente, estamos encaminhando aos cuidados de V.S^{as}. as demonstrações financeiras anuais auditadas da Expresso do Sul S.A. dos exercícios findos em 31 de dezembro de 2024 e 2023, acompanhadas do Relatório do Auditor Independente.

Atenciosamente,

Luiz Cláudio Fontes

RSM Brasil is a member of the RSM network and trades as RSM. RSM is the trading name used by the members of the RSM network. Each member of the RSM network is an independent accounting and consulting firm which practices in its own right. The RSM network is not itself a separate legal entity in any jurisdiction.

JUCESP
05 06 25

RSM

Expresso do Sul S.A.

Demonstrações Financeiras Acompanhadas do Relatório
do Auditor Independente

Exercícios Findos em 31 de dezembro de 2024 e 2023

Certifico o registro sob o nº 180.624/25-8 em 05/06/2025 da empresa EXPRESSO DO SUL S/A, NIRE nº 35300442130, protocolado sob o nº 2163023254. Esta cópia foi autenticada digitalmente e assinada em 10/06/2025 por ALOIZIO EPIFANIO SOARES JUNIOR – Secretário Geral. Autenticação: 269708078. A JUCESP garante a autenticidade do registro e da Certidão de Inteiro Teor quando visualizado diretamente no portal www.jucesponline.sp.gov.br.

JUCESP
05 06 25



Expresso do Sul S.A.

Índice

	Página
Relatório de Administração	2
Relatório do Auditor Independente sobre as Demonstrações Financeiras	3
Demonstrações Financeiras	6
Notas Explicativas da Administração às Demonstrações Financeiras	12

EXPRESSO DO SUL S.A.
CNPJ Nº 04.080.646/0001-87
NIRE Nº 35.2.0044213-0
RELATÓRIO DA ADMINISTRAÇÃO – 2024

Senhores acionistas,

Atendendo as disposições legais e estatutárias, submetemos a apreciação de V. Sas. As demonstrações financeiras acompanhadas do relatório (parecer de auditoria) dos auditores independentes, referente ao exercício social encerrado em 31 de dezembro de 2024.

Considerações:

Mercado: Redução de 11% na receita operacional líquida em relação a 2023.

Investimento: Investimento na manutenção da frota existente com aumento da vida útil e segurança dos veículos.

Desenvolvimento Humano: JCA Educa (Ensino Médio – 3 colaboradores), Fortalecimento do modelo do Sistema de Gestão Integrado (SGI) com melhoria dos processos com ganho considerável de produtividade para todos os funcionários por meio de treinamentos, reuniões, workshop e outras ações.

A **Expresso do Sul** também é mantenedora do Instituto JCA que oferece cursos de capacitação profissional e apoio estudantil a jovens de baixa renda com foco na região metropolitana Leste Fluminense do Rio de Janeiro, onde se encontra sua sede. Desde a fundação em 2004, o instituto já impactou positivamente mais de 4.000 adolescentes e jovens de origem popular.

Desenvolvimento Socioambiental: Pratica a Economia Circular, que consiste das possibilidades de aplicação de iniciativas ambientais na cadeia de suprimentos, com foco em ações da economia circular e logística reversa, onde os resíduos são insumos para a produção de novos produtos (baterias automotivas usadas, lonas de freio, para-brisa quebrado/danificado, papelão/plástico/sucata ferrosa/alumínio, óleo lubrificante contaminado), programa de controle de fumaça preta, programa EconoDIESEL, aderência ao mercado livre de energia (compramos apenas energia de fontes renováveis e de baixo impacto ambiental).

Desenvolvido por
Sistema de Assinatura de E-mail
assinatura: ANTONIO JOSE LUBANCO DA CRUZ 213416137-0
CPF: 213416137-0
Data/Hora: 10/06/2025 13:48:00
O CPF deve ser informado corretamente
O SGI
Sistema de Assinatura de E-mail
JUCESP


Antônio José Lubanco da Cruz
Diretor
CPF: 213.416.137-04

Aos

Acionistas e Administradores da

Expresso do Sul S.A.

São Paulo- SP



1. Opinião sobre as demonstrações financeiras

Examinamos as demonstrações financeiras da **Expresso do Sul S.A. ("Companhia")** que compreendem o balanço patrimonial em 31 de dezembro de 2024 e as respectivas demonstrações dos resultados do exercício e dos resultados abrangentes, das mutações do patrimônio líquido e dos fluxos de caixa para o exercício findo nessa data, bem como as correspondentes notas explicativas, incluindo as políticas contábeis materiais e outras informações elucidativas.

Em nossa opinião, as demonstrações financeiras acima referidas apresentam adequadamente, em todos os aspectos relevantes, a posição patrimonial e financeira da **Expresso do Sul S.A.** em 31 de dezembro de 2024, o desempenho de suas operações e os seus fluxos de caixa para o exercício findo nessa data, de acordo com as práticas contábeis adotadas no Brasil.

2. Base para opinião sobre as demonstrações financeiras

Nossa auditoria foi conduzida de acordo com as normas brasileiras e internacionais de auditoria. Nossas responsabilidades, em conformidade com tais normas, estão descritas na seção a seguir intitulada "Responsabilidade do auditor pela auditoria das demonstrações financeiras". Somos independentes em relação à Companhia de acordo com os princípios éticos relevantes previstos no Código de Ética Profissional do Contador e nas normas profissionais emitidas pelo Conselho Federal de Contabilidade e cumprimos com as demais responsabilidades éticas de acordo com essas normas. Acreditamos que a evidência de auditoria obtida é suficiente e apropriada para fundamentar nossa opinião sobre as demonstrações financeiras.

3. Responsabilidade da administração e da governança pelas demonstrações financeiras

A administração é responsável pela elaboração e adequada apresentação das demonstrações financeiras de acordo com as práticas contábeis adotadas no Brasil e pelos controles internos que ela determinou como necessários para permitir a elaboração de demonstrações financeiras livres de distorção relevante, independentemente se causada por fraude ou erro.

Na elaboração das demonstrações financeiras, a administração é responsável pela avaliação da capacidade da Companhia, continuar operando, divulgando quando aplicável, os assuntos relacionados a sua continuidade operacional e o uso dessa base contábil na elaboração das demonstrações financeiras, a não ser que a administração pretenda liquidar a Companhia ou cessar suas operações, ou não tenha nenhuma alternativa realista para evitar o encerramento das operações.

Os responsáveis pela governança da Companhia são aqueles com responsabilidade pela supervisão do processo de elaboração das demonstrações financeiras.

4. Responsabilidade do auditor pela auditoria das demonstrações financeiras


Nossos objetivos são obter segurança razoável de que as demonstrações financeiras, tomadas em conjunto, estão livres de distorção relevante, independentemente se causada por fraude ou erro, e emitir relatório de auditoria contendo nossa opinião. Segurança razoável é um alto nível de segurança, mas não uma garantia de que a auditoria realizada de acordo com as normas brasileiras e internacionais de auditoria sempre detectam as eventuais distorções relevantes existentes. As distorções podem ser decorrentes de fraude ou erro e são consideradas relevantes quando, individualmente ou em conjunto, possam influenciar, dentro de uma perspectiva razoável, as decisões econômicas dos usuários tomadas com base nas referidas demonstrações financeiras.

Como parte de uma auditoria realizada de acordo com as normas brasileiras e internacionais de auditoria, exercemos julgamento profissional, e mantemos ceticismo profissional ao longo da auditoria. Além disso:

- Identificamos e avaliamos os riscos de distorção relevante nas demonstrações financeiras, independentemente se causada por fraude ou erro, planejamos e executamos procedimentos de auditoria em resposta a tais riscos, bem como obtemos evidência de auditoria apropriada e suficiente para fundamentar nossa opinião. O risco de não detecção de distorção relevante resultante de fraude é maior do que o proveniente de erro, já que a fraude pode envolver o ato de burlar os controles internos, conluio, falsificação, omissão ou representações falsas intencionais.
- Obtemos entendimento dos controles internos relevantes para a auditoria para planejarmos procedimentos de auditoria apropriados nas circunstâncias, mas não com o objetivo de expressarmos opinião sobre a eficácia dos controles internos da Companhia.
- Avaliamos a adequação das políticas contábeis utilizadas e a razoabilidade das estimativas contábeis e respectivas divulgações feitas pela administração.
- Concluimos sobre a adequação do uso, pela administração, da base contábil de continuidade operacional e, com base nas evidências de auditoria obtidas, se existe uma incerteza significativa em relação a eventos ou circunstâncias que possa causar dúvida significativa em relação à capacidade de continuidade operacional da Companhia. Se concluirmos que existe incerteza significativa devemos chamar atenção em nosso relatório de auditoria para as respectivas divulgações nas demonstrações financeiras ou incluir modificação em nossa opinião, se as divulgações forem inadequadas. Nossas conclusões estão fundamentadas nas evidências de auditoria obtidas até a data de nosso relatório. Todavia, eventos ou condições futuras podem levar a Companhia a não mais se manter em continuidade operacional.
- Avaliamos a apresentação geral, a estrutura e o conteúdo das demonstrações financeiras inclusive as divulgações e se as demonstrações financeiras representam as correspondentes transações e os eventos de maneira compatível com o objetivo de apresentação adequada.

Comunicamo-nos com os responsáveis pela governança a respeito, entre outros aspectos, do alcance planejado, da época da auditoria e das constatações significativas de auditoria, inclusive as eventuais deficiências significativas nos controles internos que identificamos durante nossos trabalhos.

São Paulo, 14 de abril de 2025.



Luiz Claudio Fontes

Contador CRC 1RJ-032.470/O-9

RSM Brasil Auditores Independentes Ltda.

CRC 2SP-030.002/O-7 "S" RJ





expresso do sul

EXPRESSO DO SUL

EXPRESSO DO SUL S/A

CNPJ 04.080.646/0001-87

DEMONSTRATIVO DE RESULTADOS APURADOS EM 31 DE DEZEMBRO DE 2024 E EM 31 DE DEZEMBRO DE 2023

(Valores expressos em milhares de reais)

Ativo

	Notas	31/12/2024	31/12/2023
Ativo Circulante			
Caixa e equivalentes de caixa	3	11.065	1.588
Contas a receber de clientes e de partes relacionadas			
. Clientes	4	2.063	3.929
. Partes relacionadas	4	1.471	2.587
Total de Contas a Receber		3.534	6.516
Mútuos a receber de partes relacionadas	4	10.871	18.415
Estoques	5	158	140
Impostos a recuperar	6	1.994	3.410
Outros Ativos	7	479	534
Total do Ativo Circulante		28.101	30.604
Ativo Não circulante			
Realizável a Longo Prazo			
. Impostos a recuperar			
. Depósitos judiciais	17	1.690	1.599
. Impostos (IRPJ e CSLL) diferidos ativos	14.4	2.015	2.711
		3.705	4.310
Imobilizado	8	12.786	13.238
Direito de Uso por Arrendamento	9	1.020	468
Total do Ativo Não Circulante		17.511	18.016
Total do Ativo		45.612	48.620

As Notas Explicativas são parte integrante das Demonstrações Financeiras.




DEMONSTRATIVO DE RESULTADOS APURADOS EM 31 DE DEZEMBRO DE 2024 E EM 31 DE DEZEMBRO DE 2023

(Valores expressos em milhares de reais)

Passivo e Patrimônio Líquido

	<u>Notas</u>	<u>31/12/2024</u>	<u>31/12/2023</u>
Passivo			
Passivo Circulante			
Fornecedores a pagar:			
. Terceiros (nacionais)	10	552	4.962
. Partes relacionadas	10	1.519	4.181
		<u>2.071</u>	<u>9.143</u>
Empréstimos e Financiamentos			
Arrendamento financeiro – Partes relacionadas	11	381	264
Salários, encargos e obrigações sociais	12	874	928
Impostos a recolher, exceto CSLL e IRPJ	13	969	1.203
Impostos a recolher (CSLL e IRPJ)	14	2.067	4.307
Adiantamentos recebidos de clientes	15	1.261	671
Outros Passivos	16	219	161
Total do Passivo Circulante		<u>7.842</u>	<u>16.676</u>
Passivo Não Circulante			
Arrendamento financeiro – Partes relacionadas	11	617	90
Obrigações Sociais	12	148	162
Provisão para contingências	17.2	5.524	5.524
Provisão p/ impostos (CSLL e IRPJ) diferidos		-	3
Total do Passivo Não Circulante		<u>6.289</u>	<u>5.779</u>
Total do Passivo Circulante e Não Circulante		<u>14.131</u>	<u>22.455</u>
Patrimônio Líquido			
Capital social subscrito e integralizado	18.1	15.100	15.100
Ações em tesouraria	18.2	(766)	(766)
Lucro acumulados		17.147	11.830
Total do Patrimônio Líquido		<u>31.481</u>	<u>26.165</u>
Total do Passivo e do Patrimônio Líquido		<u>45.612</u>	<u>48.620</u>

As Notas Explicativas são parte Integrante das Demonstrações Financeiras.




EXPRESSO DO SUL S/A
CNPJ 04.080.646/0001-87

DEMONSTRATIVO DE RESULTADOS APURADOS EM 31 DE DEZEMBRO DE 2024
E EM 31 DE DEZEMBRO DE 2023
(Valores expressos em milhares de reais)

	Notas	Exercícios Findos	
		31/12/2024	31/12/2023
Receita Operacional Líquida	19	40.469	45.389
Custo dos serviços prestados	20	(29.842)	(22.675)
Lucro (Prejuízo) Bruto		10.627	22.714
(Despesas) Receitas operacionais			
(Despesa) Administrativas	21	(5.643)	(3.578)
(Despesas) Comerciais	22	(1.812)	(2.229)
Outras Receitas e (Despesas) Operacionais	23	5.396	1.850
Total Receitas (Despesas) operacionais		(2.059)	(3.957)
Lucro Operacional, Exceto Resultado Financeiro		8.568	18.757
Resultado Financeiro, líquido	24	(492)	(678)
Lucro (Prejuízo) antes dos Impostos		8.076	18.078
Receita (Despesas) de Impostos (IRPJ e CSLL)			
(Despesa) de IRPJ e CSLL correntes	14.1	(2.067)	(4.307)
Receita Impostos (IRPJ e CSLL) Diferida	14.3	(692)	(469)
Total de Receita (Despesas) de Impostos (IRPJ e CSLL)		(2.759)	(4.777)
Lucro líquido do Exercício		5.316	13.302
Número de Ações do Capital Social Subscrito e Integralizado		15.100	15.100
Lucro do Exercício por Ações Expresso em Reais com Centavos (R\$)		0,35	0,88

As Notas Explicativas são parte integrante das Demonstrações Financeiras.



DEMONSTRAÇÃO DOS RESULTADOS (LUCROS/PREJUÍZOS) ABRANJENTES
Exercícios Findos em 31 de dezembro de 2024 e 2023
(Valores expressos em milhares de reais)

	<u>31/12/2024</u>	<u>31/12/2023</u>
Lucro Líquido do Exercício	5.316	13.302
Total dos Resultados Abrangentes	<u>5.316</u>	<u>13.302</u>

As Notas Explicativas são parte integrante das Demonstrações Financeiras



DEMONSTRAÇÃO DAS MUTAÇÕES DO PATRIMÔNIO LÍQUIDO
PARA O EXERCÍCIO CORRENTE EM 31/12/2024

	Capital Social Subscrito e Integralizado	Ações em Tesouraria	Reserva Legal	Lucros ou Prejuízos acumulados	Total
Saldos em 31 de dezembro de 2022	15.100	(766)		(1.471)	12.863
Aquisição de ações para tesouraria					
Lucro Líquido do exercício				13.302	13.302
Constituição Reserva Legal			665	(665)	
Saldos em 31 de dezembro de 2023	15.100	(766)	665	11.165	26.165
Aquisição de ações para tesouraria					
Lucro Líquido do exercício				5.316	5.316
Constituição Reserva Legal			266	(266)	
Saldos em 31 de dezembro de 2024	15.100	(766)	931	16.216	31.481

As Notas Explicativas são parte integrante das Demonstrações Financeiras




EXPRESSO DO SUL S/A
CNPJ 04.080.646/0001-87

DEMONSTRAÇÕES DE FLUXOS DE CAIXA
Exercício Findos em 31 de Dezembro de 2024
e em 31 de dezembro de 2023
(Valores expressos em reais)

	Exercícios Findos	
	31/12/2024	31/12/2023
Fluxo de Caixa das Atividades Operacionais		
Lucro do exercício	5.316	13.302
Despesa de amortização s/ direito de uso- CPC6 R2/ IFRS 16	2.055	2.074
Despesa de juros s/ arrendamento CPC6 R2/ IFRS 16	28	25
Despesa de depreciação s/ imobilizado	7.355	12
Imposto de renda e contr. social – diferidos	692	469
Provisão (Reversão da) p/riscos fiscais, trabalhistas e outros		
Lucro (Prejuízo) do exercício ajustado	15.447	15.882
(Aumento) Redução dos Ativos Operacionais:		
Contas a receber de clientes e das operações	10.526	(4.289)
Estoques	(18)	6
Impostos e contribuições a recuperar	1.416	(2.211)
Depósitos judiciais	(90)	26
Outros créditos a receber	56	(52)
Total do (Aumento) Redução dos Ativos Operacionais	11.889	(6.519)
Aumento (Redução) dos Passivos Operacionais:		
Fornecedores a pagar	(4.409)	3.238
Salários, encargos e obrigações sociais	(54)	293
Impostos a recolher	(2.474)	3.309
Outros passivos	(2.027)	(742)
Total do Aumento (Redução) do Passivos Operacionais	(8.965)	6.098
Total do Caixa Líquido Gerado pelas Atividades Operacionais	18.372	15.461
Fluxos de caixa das atividades de investimentos		
Aquisição de ativo imobilizado	(6.903)	(13.211)
Caixa líquido usado nas atividades de investimento	(6.903)	(13.211)
CONTINUAÇÃO:		
Fluxo de Caixa das Atividades de Investimentos		
Variação líquida de arrendamentos IFRS 16	(1.992)	(2.236)
Total do Caixa Líquido Gerado pelas Atividades de Investimentos	(1.992)	(2.236)
Total do Aumento (Redução) do Caixa e Equivalentes de Caixa	9.477	15
Aumento (Redução) Caixa e Equivalentes de Caixa		
Saldo do Início do Exercício	1.588	1.573
Saldo do Final do Exercício	11.065	1.588
Variação do caixa e equivalentes de caixa no exercício	9.477	15

As Notas Explicativas são parte integrante das Demonstrações Financeiras



Expresso do Sul S.A.

Notas Explicativas da Administração às Demonstrações Financeiras

Exercícios Findos em 31 de dezembro de 2024 e 2023

(Valores Expressos em Milhares de Reais (R\$), Exceto Quando Indicado de Outra Forma)

1. Contexto Operacional

A Expresso do Sul S.A foi constituída em 04 de setembro de 2000, dedicando-se à exploração de transporte rodoviário de passageiros, cargas e encomendas no Brasil e no Exterior, inclusive de passagens e de prestação de serviços de transporte turísticos de superfície, agenciamento, excursões, importação e exportação e a participação no capital de outras companhias. O Serviço Público de Transporte Rodoviário Interestadual e Internacional, Intermunicipal e Municipal de Passageiros são regulados pelo Poder Concedente Federal, Estadual e Municipal, respectivamente.

A Companhia faz parte do Grupo JCA que atua em outras Companhias do mesmo ramo de atividade.

As Companhias do Grupo JCA são:

- Auto Viação 1001 Ltda.
- Viação Cometa S.A.
- Auto Viação Catarinense Ltda.
- Expresso do Sul S.A.
- Rápido Macaense Ltda.
- SIT Macaé Transportes S.A. (controlada diretamente pela Rápido Macaense Ltda.)
- Rápido Ribeirão Preto Ltda.
- Opção JCA Turismo e Fretamento Ltda.
- Metar Logística Ltda.
- Clube Giro Ltda.
- Wemobi Mobilidade Tecnologia Ltda.
- ODP Outlets de Passagens Ltda.

As demonstrações financeiras estão apresentadas em Milhares de Reais (R\$ mil), sendo o Real a moeda funcional da Companhia, exceto quando indicado de outra forma.


2. Resumo das Principais Práticas Contábeis

2.1. Base de Apresentação

As demonstrações financeiras da Companhia dos exercícios findos em 31 de dezembro de 2024 e 2023 foram elaboradas de acordo com as práticas contábeis adotadas no Brasil, que compreendem as disposições da legislação societária previstas na Lei nº 6.404/76 com alterações da Lei nº 11.638/07 e Lei nº 11.941/09, e os pronunciamentos contábeis, interpretações e orientações emitidas pelo Comitê de Pronunciamentos Contábeis (“CPC”). As demonstrações financeiras foram aprovadas pela diretoria da Companhia em 31 de março de 2024, considerando os eventos subsequentes ocorridos até esta data, que tiveram efeito sobre as divulgações das referidas demonstrações financeiras.

2.2. Caixa e equivalentes de caixa

Incluem dinheiro em caixa, depósitos bancários, investimentos financeiros de curto prazo de alta liquidez com vencimentos não superiores há 90 dias e com risco insignificante de mudança de valor de mercado.



Expresso do Sul S.A.

Notas Explicativas da Administração às Demonstrações Financeiras

Exercícios Findos em 31 de dezembro de 2024 e 2023

(Valores Expressos em Milhares de Reais - (R\$), Exceto Quando Indicado de Outra Forma)

2.3. Contas a Receber de Clientes

As contas a receber estão registradas pelos valores efetivamente faturados e estão apresentadas a valores de realização. Quando necessária, a provisão para perdas esperadas de créditos de liquidação duvidosa é constituída com base em histórico no relacionamento com os clientes e considerada suficiente para a expectativa de perdas na realização de créditos.

2.4. Contas a Receber e a Pagar a Partes Relacionadas e Mútuos a Receber de Partes Relacionadas

Os contratos de mútuos ativos mantidos com partes relacionadas vencem em 31 de dezembro de 2024 e são renováveis automaticamente. Sobre esses mútuos não incidem juros e atualização monetária. Ainda, destaca-se que a administração está convicta no efetivo recebimento dos seus contas a receber provenientes das operações rotineiras e dos seus mútuos a receber, como descrito na Nota Explicativa N°4, e portanto, inexistente uma provisão para perdas em 31 de dezembro de 2023 e 2022.

2.5. Estoques de Suprimento


Representados por peças de reposição, pneus, combustíveis e acessórios, avaliados ao custo médio de aquisição, ou ao valor líquido de realização, dos dois o menor. O valor líquido de realização é o preço de venda estimado no curso normal dos negócios, menos o custo da venda (impostos, comissão, etc.). A Companhia efetuou uma avaliação técnica dos estoques obsoletos ou de movimentação morosa na data do balanço e procedeu a constituição de uma provisão para esses itens considerada pela Administração suficiente para contemplar essas perdas.

2.6. Imobilizado

É registrado pelo custo de aquisição, líquido das depreciações acumuladas e não excede ao valor justo. A depreciação dos bens é calculada de acordo com as taxas informadas na Nota Explicativa N°8.

2.7. Avaliação do valor recuperável de ativos não financeiros (teste de *impairment*)

A Administração revisa anualmente o valor contábil líquido de seus principais ativos com o objetivo de avaliar eventos ou mudanças nas circunstâncias econômicas, operacionais ou tecnológicas, que possam indicar deterioração ou perda de seu valor recuperável. Quando estas evidências são identificadas e o valor contábil líquido excede o valor recuperável, é constituída provisão para deterioração ajustando o valor contábil líquido ao valor recuperável.



Expresso do Sul S.A.

Notas Explicativas da Administração às Demonstrações Financeiras

Exercícios Findos em 31 de dezembro de 2024 e 2023

(Valores Expressos em Milhares de Reais - (R\$), Exceto Quando Indicado de Outra Forma)

2.8. Fornecedores a Pagar a Terceiros Nacionais e a Partes Relacionadas

Saldos a pagar aos fornecedores são obrigações a pagar por bens ou serviços que foram adquiridos de fornecedores no curso normal dos negócios, sendo classificados como passivos circulantes se o pagamento for devido no período de até um ano (ou no ciclo operacional normal dos negócios, ainda que mais longo). Caso contrário, os saldos a pagar aos fornecedores são apresentados como passivo não circulante.

2.9. Empréstimos e Financiamentos a pagar a Bancos

Os empréstimos e financiamentos a pagar são reconhecidos, inicialmente, pelo valor justo, líquido dos custos incorridos na transação e são, subsequentemente, demonstrados pelo custo amortizado. Qualquer diferença entre os custos captados e o valor total a pagar é reconhecida na demonstração de resultados durante o período em que os empréstimos estejam em aberto, utilizando o método da taxa efetiva de juros.

2.10. Arrendamentos a Pagar a Partes Relacionadas


Eles são mensurados inicialmente, de acordo com a norma CPC06 R2, ao valor presente dos pagamentos de arrendamento, descontados pelo prazo do contrato e pela taxa de juros implícita no arrendamento ou, se essa taxa não puder ser determinada imediatamente, pela taxa de empréstimo incremental da Companhia. A Companhia usa sua taxa incremental sobre empréstimo como taxa de desconto.

2.11. Outros Ativos e Passivos (Circulantes e Não Circulantes)

Um ativo é reconhecido no balanço quando for provável que seus benefícios econômicos-futuros serão gerados em favor da Companhia e seu custo ou valor puder ser mensurado com segurança. Um passivo é reconhecido no balanço quando a Companhia possui uma obrigação legal ou constituída como resultado de um evento passado sendo provável que um recurso econômico seja requerido para liquidá-lo. São acrescidos, quando aplicável, dos correspondentes encargos e das variações monetárias ou cambiais incorridas. Os ativos e passivos são classificados como circulantes quando sua realização ou liquidação é provável que ocorra nos próximos 12 meses. Caso contrário, são demonstrados como não circulantes.

2.12. Impostos

As despesas do Imposto de Renda (IRPJ) e da Contribuição Social sobre o Lucro Líquido (CSLL) do exercício compreendem os impostos correntes e diferidos. Esses impostos são reconhecidos na demonstração do resultado calculados com base nas alíquotas de 15%, acrescidos de 10% sobre o lucro tributável excedente de R\$240 para o IRPJ e 9% sobre o lucro tributável para a CSLL. O IRPJ e a CSLL ("Impostos Diferidos") são reconhecidos sobre as diferenças temporárias no fim de cada período de relatório entre os saldos de ativos e passivos reconhecidos nas demonstrações financeiras e as bases fiscais correspondentes usadas na apuração do lucro tributável, incluindo



Expresso do Sul S.A.

Notas Explicativas da Administração às Demonstrações Financeiras

Exercícios Findos em 31 de dezembro de 2024 e 2023

(Valores Expressos em Milhares de Reais - (R\$), Exceto Quando Indicado de Outra Forma)

saldo de prejuízos fiscais, quando aplicável. Os impostos diferidos passivos são geralmente reconhecidos sobre todas as diferenças temporárias tributáveis e os impostos diferidos ativos são reconhecidos sobre todas as diferenças temporárias dedutíveis e prejuízos fiscais de IRPJ e base negativa de CSLL, apenas quando for provável que apresentará lucro tributável futuro em montante suficiente para que tais diferenças temporárias dedutíveis possam ser utilizadas. O IRPJ e a CSLL correntes e diferidos são reconhecidos como despesa ou receita no resultado do exercício, exceto quando estão relacionados com itens registrados em outros resultados abrangentes ou diretamente no patrimônio líquido, caso em que os impostos correntes e diferidos também são reconhecidos como tal, respectivamente.

2.13. Provisões

Provisões Passivas em Geral- Provisões são reconhecidas quando a Companhia tem uma obrigação presente (legal ou não formalizada) em consequência de um evento passado, é provável que benefícios econômicos sejam requeridos para liquidar a obrigação e uma estimativa confiável do valor da obrigação possa ser feita.

Provisão para Contingências Passivas (Demandas Judiciais e Administrativas)

A Companhia é parte de diversos processos judiciais e administrativos. Provisões são constituídas para todas as contingências referentes a processos judiciais para os quais é provável que uma saída de recursos seja feita para liquidar a contingência/obrigação e uma estimativa razoável possa ser feita. A avaliação da probabilidade de perda inclui a avaliação das evidências disponíveis, a hierarquia das leis, as jurisprudências disponíveis, as decisões mais recentes nos tribunais e sua relevância no ordenamento jurídico, bem como a avaliação dos advogados externos. As provisões são revisadas e ajustadas para levar em conta alterações nas circunstâncias, tais como, prazo de prescrição aplicável, conclusões de inspeções fiscais ou exposições adicionais identificadas com base em novos assuntos ou decisões de tribunais.


Ativos e Passivos Contingentes e Obrigações Legais

As práticas contábeis para registro e divulgação de ativos e passivos contingentes e obrigações legais são as seguintes:

Ativos Contingentes: são reconhecidos somente quando há garantias reais ou decisões judiciais favoráveis, transitadas em julgado. Os ativos contingentes com êxitos prováveis são apenas divulgados em nota explicativa.

Passivos Contingentes: são provisionados quando as perdas forem avaliadas como prováveis e os montantes envolvidos forem mensuráveis com suficiente segurança. Os passivos contingentes avaliados como de perdas possíveis são apenas divulgados em nota explicativa, e os passivos contingentes avaliados como de perdas remotas não são provisionados e nem divulgados.

Obrigações Legais: são registradas como exigíveis, independente da avaliação sobre as probabilidades de êxito dos processos em que a Companhia questiona a constitucionalidade dos tributos.



Expresso do Sul S.A.

Notas Explicativas da Administração às Demonstrações Financeiras

Exercícios Findos em 31 de dezembro de 2024 e 2023

(Valores Expressos em Milhares de Reais (R\$), Exceto Quando Indicado de Outra Forma)

2.14. Reconhecimento de Receitas

A receita compreende o valor justo da contraprestação recebida ou a receber pela prestação de serviços no curso normal das atividades da Companhia. A receita é apresentada líquida de impostos, devoluções, abatimentos e descontos. Geralmente, o montante de receitas brutas é equivalente ao valor das notas fiscais emitidas.

A Companhia reconhece a receita quando: (i) o valor da receita pode ser mensurado com segurança; (ii) é provável que benefícios econômicos futuros fluam para a Companhia e (iii) critérios específicos tenham sido atendidos para cada atividade da Companhia, conforme descrição a seguir:

Vendas de Serviços- A receita proveniente do transporte de passageiros é reconhecida no momento da utilização dos serviços pelo passageiro e pela disponibilização dos serviços de transporte realizados pela Companhia.

Receita Financeira - A receita financeira é reconhecida conforme o prazo decorrido pelo regime de competência, usando o método da taxa efetiva de juros.

2.15. Instrumentos Financeiros

Instrumentos financeiros não derivativos incluem caixa e equivalente de caixa, aplicações financeiras, contas a receber, operações com partes relacionadas, empréstimos e financiamentos, fornecedores, contas a pagar e outras dívidas. Os instrumentos financeiros foram reconhecidos de acordo com a NBC TG 48- Instrumentos Financeiros, adotado pela Companhia a partir de 01 de janeiro de 2018.

Após o reconhecimento inicial, a Companhia classifica os ativos financeiros como subsequentemente mensurados ao:

Custo Amortizado: quando os ativos financeiros são mantidos com o objetivo de receber os fluxos de caixa contratuais e os termos contratuais desses ativos devem originar, exclusivamente, fluxos de caixa decorrentes de pagamentos de principal e juros sobre o valor do principal em aberto.

Valor Justo por Meio de Outros Resultados Abrangentes (VJORA): quando os ativos financeiros são mantidos tanto com o objetivo de receber os fluxos de caixa contratuais, quando pela venda desses ativos financeiros. Além disso, os termos contratuais devem originar, exclusivamente, fluxos de caixa decorrentes de pagamentos de principal e juros sobre o valor do principal em aberto.

Valor Justo por Meio do Resultado (VJR): quando os ativos financeiros não são mensurados pelo custo amortizado, valor justo por meio de outros resultados abrangentes ou quando são designados como tal no reconhecimento inicial. Os instrumentos financeiros são designados a mensuração pelo valor justo por meio do resultado quando a Companhia gerencia e toma as decisões de compra e venda de tais investimentos, com base em seu valor justo e de acordo com a estratégia de investimento e gerenciamento de risco documentado pela Companhia.



Expresso do Sul S.A.

Notas Explicativas da Administração às Demonstrações Financeiras
Exercícios Findos em 31 de dezembro de 2024 e 2023

(Valores Expressos em Milhares de Reais – (R\$), Exceto Quando Indicado de Outra Forma)

Após reconhecimento inicial, custos de transação atribuíveis são reconhecidos no resultado quando incorridos, bem com os resultados de suas flutuações no valor justo.

Passivos Financeiros Não Derivativos: São mensurados ao custo amortizado, sendo que inicialmente compreendem o valor justo acrescido, desde que não seja um item mensurado ao valor justo por meio do resultado, dos custos de transação que são diretamente atribuíveis à sua aquisição ou emissão.

A classificação dos ativos financeiros é baseada tanto no modelo de negócios da Companhia para a gestão dos ativos financeiros, quanto nas suas características de fluxos de caixa. Da mesma forma, a Companhia classifica os passivos financeiros como subsequentemente mensurados ao custo amortizado ou pelo valor justo por meio do resultado. Os passivos financeiros mensurados pelo custo amortizado utilizam o método de taxa de juros efetiva, ajustados por eventuais reduções no valor de liquidação.

Valor Justo por Meio do Resultado: quando classificado como mantido para negociação ou designado como tal no momento do reconhecimento inicial. Os custos da transação são reconhecidos no resultado conforme incorridos. Passivos financeiros mensurados ao valor justo por meio do resultado são mensurados ao valor justo e mudanças no valor justo desses passivos, incluindo ganhos com juros e dividendos, são reconhecidos no resultado do exercício;

Instrumentos Financeiros Derivativos e Hedge Accounting

Os instrumentos financeiros derivativos designados em operações de hedge são inicialmente reconhecidos ao valor justo na data em que o contrato de derivativo é contratado, sendo reavaliados subsequentemente também ao valor justo. Derivativos são apresentados como ativos financeiros quando o valor justo do instrumento for positivo, e como passivos financeiros quando o valor justo for negativo.

Quaisquer ganhos ou perdas resultantes de mudanças no valor justo de derivativos durante o exercício são lançados diretamente na demonstração de resultado, com exceção da parcela eficaz do hedge accounting, que é reconhecida diretamente no patrimônio líquido classificado como outros resultados abrangentes. Os valores contabilizados em outros resultados abrangentes são transferidos imediatamente para a demonstração do resultado quando a transação objeto de hedge afetar o resultado. A Companhia, em 31 de dezembro de 2024 e 2023, não tinha derivativos e consequentemente hedge accounting.

2.16. Demonstração dos Fluxos de Caixa

A demonstração dos fluxos de caixa foi preparada e está apresentada de acordo com a Deliberação CVM nº 641/2010, que aprovou o Pronunciamento Contábil CPC 03 (R2) - Demonstração dos fluxos de caixa, emitido pelo Comitê de Pronunciamentos Contábeis (CPC) e reflete as modificações no caixa que ocorreram nos exercícios apresentados.



Expresso do Sul S.A.

Notas Explicativas da Administração às Demonstrações Financeiras

Exercícios Findos em 31 de dezembro de 2024 e 2023

(Valores Expressos em Milhares de Reais – (R\$), Exceto Quando Indicado de Outra Forma)

2.17. Lucro por Ação

É calculado com base na quantidade de ações em circulação do capital subscrito e integralizado na data dos balanços patrimoniais.

2.18. Uso de Estimativas e Julgamentos

A preparação de demonstrações financeiras requer o uso de certas estimativas contábeis críticas e o exercício de julgamento por parte da administração no processo de aplicação das práticas contábeis. Aquelas áreas que requerem maior nível de julgamento e que possuem maior complexidade, bem como as áreas cujas premissas e estimativas são significativas para as demonstrações financeiras estão incluídas nas seguintes notas explicativas:

- Nota Explicativa nº 4- Provisão para perda esperada sobre contas a receber de clientes;
- Nota Explicativa nº 17.2- Provisão para contingências; e
- Nota Explicativa nº 26- Valor justo dos ativos financeiros.

2.19. Pronunciamentos Novos ou Revisados Aplicados pela Primeira Vez em 2024.

- Alteração da norma IAS 1 (CPC 26 – R1) - Classificação de passivos como circulantes ou não circulantes;
- Alteração da norma IFRS 16 (CPC 06 – R2) - Passivos de arrendamento em uma venda e arrendamento mercantil de retorno;
- Alteração da norma IAS 1 (CPC 26 – R1) - Passivo não circulante com cláusulas restritivas (*covenants*);
- Alteração das normas IAS 7 (CPC 03 – R2) e IFRS 7 (CPC 40 – R1) - Acordos de financiamentos de fornecedores.

As emissões/alterações de normas *International Accounting Standards Board* (“IFRS”) efetuadas pelo IASB que são efetivas para o exercício iniciado em 2024 não tiveram impactos nas demonstrações financeiras da Empresa.

3. Caixa e Equivalentes de Caixa

Composição

	31/12/2024	31/12/2023
Caixa	1.570	1.279
Bancos Conta Movimento	9.495	309
Total da Caixa e Equivalentes de Caixa	11.065	1.588

Os saldos de caixa referem-se a numerários que foram depositados em conta bancária no início do ano subsequente. As aplicações financeiras de curto prazo, de alta liquidez, que são prontamente conversíveis em um montante conhecido de caixa e que estão sujeitos a um insignificante risco de mudança de valor.

Expresso do Sul S.A.

Notas Explicativas da Administração às Demonstrações Financeiras

Exercícios Findos em 31 de dezembro de 2024 e 2023

(Valores Expressos em Milhares de Reais – (R\$), Exceto Quando Indicado de Outra Forma)

4. Contas a Receber de Clientes e de Partes Relacionadas

Composição de Contas Receber de Clientes (Circulante)

Contas a Receber de Clientes	31/12/2024	31/12/2023
Duplicatas e títulos	13	20
Cartões de Crédito	2.059	3.918
Total Bruto de Contas a Receber de Clientes, Líquido	2.072	3.937
Provisão para perdas esperadas de créditos de liquidação duvidosa	(8)	(8)
Total Líquido de Contas a Receber de Clientes	2.063	3.929

Composição de Contas a Receber de Partes Relacionadas

	31/12/2024	31/12/2023
Viação Cometa S/A	222	940
Auto Viação Catarinense	15	217
Opção JCA - Turismo e Fretamento	-	150
Auto Viação 1001 Ltda	3	428
CLUBE GIRO LTDA	253	187
ODP-OUTLET DE PASSAGENS LTDA	426	120
WEMOBI-MOBILIDADE E TECNOLOGIA LTDA	137	131
Outros	414	414
Total de Contas a Receber de Partes Relacionadas	1.471	2.587

Nota: Vide comentários na nota explicativa 2.4.


Composição de Mútuos a Receber de Partes Relacionadas

	31/12/2024	31/12/2023
Viação Cometa S/A	10.871	18.415
Total de Mútuos a Receber de Partes Relacionadas	10.871	18.415

5. Estoques de Suprimento

Composição

	31/12/2024	31/12/2023
Peças e Acessórios	106	110
Material de Carrocerias	25	30
Óleo Diesel e Lubrificantes	27	-
Total dos Estoques de Suprimento	158	140



Expresso do Sul S.A.

Notas Explicativas da Administração às Demonstrações Financeiras

Exercícios Findos em 31 de dezembro de 2024 e 2023

(Valores Expressos em Milhares de Reais – (R\$), Exceto Quando Indicado de Outra Forma)

6. Impostos a Recuperar

Composição

	31/12/2024	31/12/2023
IRPJ e CSLL Pago por Estimativa	1.994	3.410
Total dos Impostos a Recuperar	1.994	3.410

7. Outros Ativos

Composição

	31/12/2024	31/12/2023
Adiantamento a funcionários	16	15
Indenizações Reembolsáveis	18	18
Bloqueio Judicial Junta do Trabalho	443	444
Adiantamento a terceiros	-	6
Outras	1	52
Total dos Outros Ativos	478	534

8. Imobilizado

Composição

	(%)Taxa de depreciação anual	31/12/2024	31/12/2023
Veículos	20	12.765	13.211
Máquinas e Equipamentos	10	1	1
Móveis e utensílios	10	20	27
Total		12.786	13.238

Expresso do Sul S.A.

Notas Explicativas da Administração às Demonstrações Financeiras

Exercícios Findos em 31 de dezembro de 2024 e 2023

(Valores Expressos em Milhares de Reais – (R\$), Exceto Quando Indicado de Outra Forma)


8.2 Movimentação do imobilizado

	<u>31/12/2023</u>	<u>Adições</u>	<u>Baixas</u>	<u>Deprec.</u>	<u>31/12/2024</u>
Veículos	13.211	6.903	-	(7.348)	12.765
Máquinas e equipamentos	1	-	-	-	1
Móveis e utensílios	27	-	-	(7)	20
Total do imobilizado	13.238	6.903		(7.355)	12.786

	<u>31/12/2022</u>	<u>Adições</u>	<u>Baixas</u>	<u>Deprec.</u>	<u>31/12/2023</u>
Veículos	-	13.211	-	-	13.211
Máquinas e equipamentos	1	-	-	-	1
Computadores e periféricos	4	-	-	(4)	-
Móveis e utensílios	35	-	-	(8)	27
Total do imobilizado	40	13.211		(12)	13.238

Durante o exercício findo em 31 de dezembro de 2024 e 2023, a Companhia efetuou por meio de contratação de Companhia especializada revisão da vida útil da frota de veículos, onde foi concluído que a vida útil econômica dos veículos operacionais é de 8,04% ao ano.

Redução ao Valor Recuperável (*Impairment*) de Ativos: A Companhia avalia periodicamente os bens do imobilizado com a finalidade de identificar evidências que levem a perdas de valores não recuperáveis desses ativos, ou ainda, quando eventos ou alterações significativas indicarem que o valor contábil pode não ser recuperável. Se for identificado que o valor contábil do ativo excede o valor recuperável, esta perda (*impairment*) é reconhecida no resultado do exercício. Inexiste indicativos da existência de redução do valor recuperável (*impairment*) dos ativos da Companhia.



Expresso do Sul S.A.

Notas Explicativas da Administração às Demonstrações Financeiras

Exercícios Findos em 31 de dezembro de 2024 e 2023

(Valores Expressos em Milhares de Reais – (R\$), Exceto Quando Indicado de Outra Forma)

9. Direito de Uso por Arrendamento

	% Depr. Anual	31/12/2024	31/12/2023
Imóveis	37,96%	1.020	468
Veículos (Frota de Ônibus)			
Total Líquido do Direito de Uso por Arrendamento		1.020	468

Movimentação do Direito de Uso por Arrendamento

	31/12/2023	Adições	Baixas	Deprec.	31/12/2024
Imóveis	468	2.608	-	(2.056)	1.020
Total	468	2.608		(2.056)	1.020

	31/12/2022	Adições	Baixas	Deprec.	31/12/2023
Imóveis	2.541		-	(2.074)	468
Total	2.541			(2.074)	468


10. Fornecedores a Pagar a Terceiros e a Partes Relacionadas

Fornecedores a Pagar a Terceiros:

	31/12/2024	31/12/2023
. Peças	-	3.944
. Serviços	90	267
. Aluguel	291	515
. Outros	171	236
Total de Fornecedores a Pagar a Terceiros	552	4.962

Fornecedores a Pagar a Partes Relacionadas:

	31/12/2024	31/12/2023
Auto Viação 1001 Ltda	903	1.360
Auto Viação Catarinense Ltda	33	285
Viação Cometa S/A	251	853
Rápido Ribeirão Preto Ltda	-	14
Metar Imóveis Ltda	130	1.669
WEMOBI-MOBILIDADE E TECNOLOGIA LTDA	203	-
Total	1.519	4.181



Expresso do Sul S.A.

Notas Explicativas da Administração às Demonstrações Financeiras

Exercícios Findos em 31 de dezembro de 2024 e 2023

(Valores Expressos em Milhares de Reais (R\$), Exceto Quando Indicado de Outra Forma)

11. Arrendamentos a Pagar a Partes Relacionadas

Composição

	31/12/2024	31/12/2023
Imóveis	998	354
Arrendamentos a pagar a Partes Relacionadas	998	354
Circulante	381	264
Não Circulante	617	90

Movimentação dos Arrendamentos a Pagar a Partes Relacionadas

	31/12/2023	Aquisições novos contratos / Renovação de Contratos	Baixa por Pagamento	Juros	31/12/2024
Imóveis	354	2.608	(1.992)	28	998
	354	2.608	(1.992)	28	998

	31/12/2022	Aquisições novos contratos / Renovação de Contratos	Baixa por Pagamento	Juros	31/12/2023
Imóveis	2.564		(2.236)	25	354
	2.564		(2.236)	25	354

12. Salários, Encargos e Obrigações Sociais

Composição

	31/12/2024	31/12/2023
Salários a pagar	167	168
Provisão de férias e encargos	494	492
INSS e FGTS a recolher	207	267
Depósitos sub-judice (INSS)	148	162
Outros	6	
Total Salários, Encargos e Obrigações Sociais	1.022	1.090
Circulante	874	928
Não circulante	148	162
Total geral	1.022	1.090



Expresso do Sul S.A.

Notas Explicativas da Administração às Demonstrações Financeiras

Exercícios Findos em 31 de dezembro de 2024 e 2023

(Valores Expressos em Milhares de Reais - (R\$), Exceto Quando Indicado de Outra Forma)

13. Impostos a Recolher, Exceto IRPJ e CSLL


Composição

	<u>31/12/2024</u>	<u>31/12/2023</u>
Imposto s/ Circulação e Mercadorias e Serviços (ICMS)	752	767
Programas de Refinanciamentos Fiscais	48	134
Programa de Integração Social (PIS) e Contribuição Financiamento Seguridade Social (COFINS)	133	272
Outros Impostos	36	30
Total	969	1.203
Circulante	969	1.203
Não circulante	-	-
Total geral	969	1.203

14. Impostos (IRPJ e CSLL) Correntes e Diferidos

14.1 Demonstração do Cômputo da (Despesa) de Impostos (IRPJ e CSLL) Correntes

	<u>31/12/2024</u>	<u>31/12/2023</u>
Lucro antes dos impostos conforme demonstrações de resultado individuais	8.076	18.078
Adições:		
...Permanentes		
. Despesas indedutíveis	3.133	2.684
. Perda de equiv. patr.		
Total de ad. perm.	3.133	2.684
...Temporárias		
Total de ad. temporárias		
Valor total geral das adições	3.133	2.684
Exclusões:		
...Permanentes		
. Despesa de JSCP		
. Outras exclusões	(2.265)	(2.237)
Total de exc. perm.	(2.265)	(2.237)
...Temporárias		
Total de exc. temporárias		
Total geral das exclusões	(2.265)	(2.237)
Lucro tributável preliminar		
Compensação de prejuízo fiscal de IRPJ e de base negativa de CSLL		
Lucro tributável final	8.943	18.525
30% sobre o lucro tributável	(2.683)	(5.558)
Créditos/benefícios PAT e demais incentivos	(38)	(78)
Despesa de IRPJ e de CSLL	2.067	4.307



Expresso do Sul S.A.

Notas Explicativas da Administração às Demonstrações Financeiras

Exercícios Findos em 31 de dezembro de 2024 e 2023

(Valores Expressos em Milhares de Reais - (R\$), Exceto Quando Indicado de Outra Forma)

14.2 Movimentação dos Impostos (IRPJ e CSLL) a Pagar - Corrente

	<u>31/12/2024</u>	<u>31/12/2023</u>
Exercício Findo em 31 de dezembro de 2023 e 2022	3.113	1.194
Provisionamento e pagamentos líquidos de impostos correntes	(1.046)	3.113
Saldos em 31 de dezembro de 2024 e 2023	<u>2.067</u>	<u>4.307</u>

14.3 Composição da (Despesa) Receita de Impostos (IRPJ e CSLL)

	<u>31/12/2024</u>	<u>31/12/2023</u>
(Despesa) Receita de Impostos (IRPJ e CSLL) - Corrente	(2.067)	(4.307)
(Despesa) Receita de Impostos (IRPJ e CSLL) - Diferido	(692)	(469)
Total de (Despesa) Receita de Impostos (IRPJ e CSLL)	<u>(2.759)</u>	<u>(4.777)</u>

14.4 Composição dos Impostos (IRPJ e CSLL) Diferido - Ativo


	<u>31/12/2024</u>	<u>31/12/2023</u>
Diferenças temporárias- base utilizada pela Companhia (Passivos Contingentes/Prejuízo Fiscal)	5.927	7.971
Imposto de renda/CSLL diferido-ativo- 34% sobre a base utilizada	<u>2.015</u>	<u>2.711</u>

15. Adiantamentos Recebidos de Clientes

Composição

	<u>31/12/2024</u>	<u>31/12/2023</u>
Adiantamento Recebidos de Clientes	1.261	671
Total de Adiantamentos Recebidos de Clientes	<u>1.261</u>	<u>671</u>

Expresso do Sul S.A.



Notas Explicativas da Administração às Demonstrações Financeiras

Exercícios Findos em 31 de dezembro de 2024 e 2023

(Valores Expressos em Milhares de Reais - (R\$), Exceto Quando Indicado de Outra Forma)

16. Outras Contas a Pagar

Composição

	<u>31/12/2024</u>	<u>31/12/2023</u>
Transferência de Conciliação bancária	41	60
Seguro Facultativo - Vendas	61	84
Outros	117	17
Total de Outras Contas a Pagar	<u>219</u>	<u>161</u>

17. Depósitos Judiciais e Provisão para Contingências

17.1 Composição dos Depósitos Judiciais

	<u>31/12/2024</u>	<u>31/12/2023</u>
Cíveis	219	219
Fiscais	1.125	1.125
Causas Trabalhistas	346	255
Total de Depósitos Judiciais	<u>1.690</u>	<u>1.599</u>

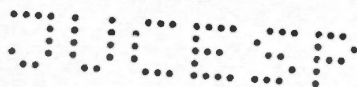
Durante o curso normal de seus negócios, a Companhia fica exposta a certas contingências e riscos, que incluem processos fiscais, trabalhistas e cíveis e com agência reguladora em discussão. Em 31 de dezembro de 2024 e de 2023, a Companhia possuía registrados os seguintes valores a título de provisão para cobrir riscos prováveis:

17.2 Composição da Provisão para Contingências

	<u>31/12/2024</u>	<u>31/12/2023</u>
Cíveis	1.815	1.815
Fiscais	1.556	1.556
Trabalhistas	642	642
Agências Regulatórias (Multas)	1.512	1.512
Total da Provisão para Contingências	<u>5.524</u>	<u>5.524</u>

(*) Contingências possíveis não provisionadas nos termos do CPC25-Provisões, Passivos Contingentes e Ativos Contingentes.

Expresso do Sul S.A.



Notas Explicativas da Administração às Demonstrações Financeiras

Exercícios Findos em 31 de dezembro de 2024 e 2023

(Valores Expressos em Milhões de Reais - (R\$), Exceto Quando Indicado de Outra Forma)

18. Patrimônio Líquido

18.1 Capital social subscrito e integralizado

	<u>31/12/2024</u>	<u>31/12/2023</u>
	<u>Ações (R\$)</u>	<u>Ações (R\$)</u>
Ações em Tesouraria	762.550	762.550
Viação Cometa S/A.	6.040.000	6.040.000
Antonio José Lubanco da Cruz	6.802.550	6.802.550
Carlos Otávio de Souza Antunes	377.670	377.670
Marcelo Garcia Antunes	184.890	184.890
Renato Garcia Antunes	184.890	184.890
Amaury de Andrade	747.450	747.450
Total do Número de Ações e Valor Expresso em Reais (R\$)	15.100	15.100

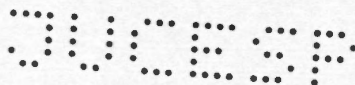
18.2 Ações em Tesouraria

	<u>31/12/2024</u>	<u>31/12/2023</u>
Aquisições de Ações em tesouraria	(766)	(766)
Total de Ações em Tesouraria	(766)	(766)

19. Receita Operacional Líquida

Composição

	<u>31/12/2024</u>	<u>31/12/2023</u>
Receita Bruta		
Receita de prestação de serviços de transporte de passageiros interestadual	48.095	53.865
Total da receita bruta	48.095	53.865
Deduções de vendas:		
Impostos incidentes de vendas	(7.626)	(8.476)
Total das deduções de vendas	(7.626)	(8.476)
Total da receita líquida	40.469	45.389



Expresso do Sul S.A.

Notas Explicativas da Administração às Demonstrações Financeiras

Exercícios Findos em 31 de dezembro de 2024 e 2023

(Valores Expressos em Milhares de Reais - (R\$), Exceto Quando Indicado de Outra Forma)

20. (Custos) dos Serviços Prestados

Composição

	<u>31/12/2024</u>	<u>31/12/2023</u>
Outros custos (Pessoal, Manutenção e Outros Operacionais)	(29.842)	(22.675)
Total dos Custos dos Serviços Prestados	(29.842)	(22.675)

21. (Despesas) Gerais e Administrativas

Composição

	<u>31/12/2024</u>	<u>31/12/2023</u>
Salários e Encargos	(1.412)	(325)
Serviços de Terceiros	(1.859)	(1.884)
Contribuições e Doações	(1.074)	(886)
Entidades de Classe	(357)	(176)
Locação de bens Imóveis	(27)	-
Telefone e outros meios de comunicação	(49)	(47)
Outros	(865)	(260)
Total das Despesas Administrativas e Comerciais	(5.643)	(3.578)

22. (Despesas) Comerciais


Composição

	<u>31/12/2024</u>	<u>31/12/2023</u>
Despesas com comissões e cartões de crédito	(1.446)	(1.607)
Salários e Encargos	(263)	(260)
Serviços de Terceiros	284	(66)
Aluguéis	(213)	(192)
Publicidade	(20)	-
Energia elétrica de agências	(107)	(63)
Indenizações de bagagens e encomendas	(4)	(8)
Outros	(43)	(33)
Total das Despesas Administrativas e Comerciais	(1.812)	(2.229)

23. Outras Receitas (Despesas) Operacionais

Composição

	<u>31/12/2024</u>	<u>31/12/2023</u>
Ganho na venda de imobilizado	5.588	-
Despesas eventuais	(79)	(43)
Multas e infrações	(782)	(43)
Outras receitas e despesas liquidas	668	1.937
Total das Outras Receitas (Despesas) Operacionais	5.395	1.850



Expresso do Sul S.A.

Notas Explicativas da Administração às Demonstrações Financeiras

Exercícios Findos em 31 de dezembro de 2024 e 2023

(Valores Expressos em Milhares de Reais - (R\$), Exceto Quando Indicado de Outra Forma)

24. Resultado Financeiro, líquido

Composição

	<u>31/12/2024</u>	<u>31/12/2023</u>
Despesas financeiras		
Perdas com recebimento de crédito	(107)	(208)
Juros sobre Arrendamentos a pagar CPC 6 R2	(28)	(25)
Despesas bancárias	(76)	(52)
Juros passivos	(61)	(50)
Outras despesas financeiras	(841)	(529)
Total das despesas financeiras	<u>(1.113)</u>	<u>(864)</u>
Receitas financeiras		
Juros ativos	14	4
Descontos auferidos	11	11
Receita financeira de aplicações financeiras	596	171
Total das receitas financeiras	<u>621</u>	<u>185</u>
Total do resultado financeiro	<u>(492)</u>	<u>(678)</u>

25. Cobertura de Seguros

A Companhia tem como política contratar cobertura de seguros para responsabilidade civil, seguros para determinados veículos e outras necessidades, por montantes considerados suficientes para cobrir eventuais sinistros e levam em consideração a natureza de sua atividade e o grau de risco envolvido. As premissas de riscos adotadas, dada a sua natureza, não fazem parte do escopo de auditoria das demonstrações financeiras, conseqüentemente não foram revisadas pelos nossos auditores independentes.

26. Gerenciamento de Riscos de Instrumentos Financeiros

Os instrumentos financeiros atualmente utilizados pela Companhia restringem-se a caixa e equivalentes de caixa, contas a receber e a pagar nacionais, empréstimos e financiamentos, em condições normais de mercado, estando reconhecido nas demonstrações financeiras pelos critérios descritos na Nota Explicativa nº 2. Estes instrumentos são administrados por meio de estratégias operacionais visando liquidez, rentabilidade e minimização de riscos. A Companhia não efetuou aplicações de caráter especulativo, em derivativos ou quaisquer outros ativos de risco. Considerando o prazo e as características destes instrumentos, os valores contábeis se aproximam dos valores justos. A Companhia adota políticas e procedimentos de controle de riscos, conforme descrito a seguir:

(i) Política de Gestão de Riscos Financeiros

A Companhia possui e segue a política de gerenciamento de risco, que orienta em relação a transações e requer a diversificação de transações e contrapartidas. Nos termos desta política, a natureza e a posição geral dos riscos financeiros são regularmente monitoradas e gerenciadas, a fim de avaliar os resultados e o impacto financeiro no fluxo de caixa.

Expresso do Sul S.A.

Notas Explicativas da Administração às Demonstrações Financeiras

Exercícios Findos em 31 de dezembro de 2024 e 2023

(Valores Expressos em Milhares de Reais (R\$), Exceto Quando Indicado de Outra Forma)

Também são revistos periodicamente os limites de crédito. A política de gerenciamento de risco da Companhia foi estabelecida pela Administração, e nos seus termos, os riscos de mercado são protegidos quando é considerado necessário suportar a estratégia corporativa, ou quando é necessário manter o nível de flexibilidade financeira.

(ii) Risco de Estrutura de Capital (ou Risco Financeiro)

Decorre da escolha entre capital próprio (aportes de capital e retenção de lucros) e capital de terceiros que a Companhia faz para financiar suas operações. Para mitigar os riscos de liquidez e a otimização do custo médio ponderado do capital, a Companhia monitora e gerência permanentemente os níveis de endividamento de acordo com sua política interna, a fim de avaliar os resultados e o impacto financeiro no fluxo de caixa. Também são revistos periodicamente os limites de crédito. A política de gerenciamento de risco da Companhia foi estabelecida pela Administração, e nos seus termos, os riscos de mercado são protegidos quando é considerado necessário suportar a estratégia corporativa, ou quando é necessário manter o nível de flexibilidade financeira.

(iii) Risco de Crédito

A política de vendas da Companhia considera o nível de risco de crédito a que está disposta a se sujeitar no curso de seus negócios. A diversificação de sua carteira de recebíveis, a seletividade de seus clientes, assim como o acompanhamento dos prazos de financiamento de vendas por segmento de negócios e limites de posição são procedimentos adotados para minimizar eventuais problemas de inadimplência em suas contas a receber. No que diz respeito às negociações financeiras e demais investimentos, a Companhia tem como política trabalhar com instituições de primeira linha.

(iv) Risco de Liquidez


É o risco de a Companhia não possuir recursos líquidos suficientes para honrar seus compromissos financeiros, em decorrência de descasamento de prazo ou de volume entre os recebimentos e pagamentos previstos. Para administrar a liquidez do caixa, são estabelecidas premissas de desembolsos e recebimentos futuros, sendo monitoradas diariamente pela Administração.

(v) Risco de Taxas de Juros

O risco associado é oriundo da possibilidade de a Companhia incorrer em perdas por causa de flutuações nas taxas de juros que aumentem as despesas financeiras relativas a empréstimos e financiamentos captados no mercado. A Companhia monitora continuamente as taxas de juros de mercado, com o objetivo de avaliar a eventual necessidade de contratação de novas operações para proteger-se contra o risco de volatilidade destas taxas.

(vi) Instrumentos Financeiros

Expresso do Sul S.A.




Notas Explicativas da Administração às Demonstrações Financeiras
Exercícios Findos em 31 de dezembro de 2024 e 2023

(Valores Expressos em Milhares de Reais - (R\$), Exceto Quando Indicado de Outra Forma)

Destacamos os seguintes assuntos: (i) Em 31 de dezembro de 2024 e 2023, o valor contábil dos instrumentos financeiros registrados no balanço patrimonial, tais como disponibilidades, contas a receber de clientes e de partes relacionadas e contas a pagar a partes relacionadas e empréstimos e financiamentos a pagar bancos, aproximam-se de seus respectivos valores de mercado; (ii) A Companhia não contrata operações envolvendo derivativos financeiros em proteção à exposição aos riscos de mercado, moedas e taxa de juros; e (iii) Os principais instrumentos financeiros ativos e passivos e os critérios de avaliação estão a seguir descritos:

	<u>31/12/2024</u>	<u>31/12/2023</u>
Ativos Financeiros		
Avaliados ao Custo Amortizado		
Caixa e equivalentes de caixa	11.065	1.588
Contas a receber de clientes e de partes relacionadas	3.534	6.516
Mútuos a receber de partes relacionadas	10.871	18.415
Total dos Ativos Financeiros Avaliados ao Custo Amortizado	<u>25.470</u>	<u>26.519</u>
	<u>31/12/2024</u>	<u>31/12/2023</u>
Passivos Financeiros		
Avaliados ao Custo Amortizado		
Fornecedores a pagar a terceiros e partes relacionadas	2.072	9.143
Arrendamento a pagar a partes relacionadas	998	354
Outras contas a pagar	219	161
Total dos Passivos Financeiros Avaliados ao Custo Amortizado	<u>3.288</u>	<u>9.657</u>

Expresso do Sul S.A.



Notas Explicativas da Administração às Demonstrações Financeiras

Exercícios Findos em 31 de dezembro de 2024 e 2023

(Valores Expressos em Milhares de Reais - (R\$), Exceto Quando Indicado de Outra Forma)


27. Aprovação das Demonstrações Financeiras



Antônio José Lubanco da Cruz

Diretor

CPF: 213.416.137-04



Alexandre Arantes Carvalho

Contador

CRC RJ nº RJ-127812/O-9

CPF: 134.356.907-98