



**LOCAV - LOCADORA LTDA.**  
CNPJ/MF Nº 08.422.480/0001-90  
NIRE 4120581662-6

**ATA DE REUNIÃO DE SÓCIOS  
REALIZADA EM 6 DE MAIO DE 2025**

**DATA, HORA E LOCAL:** Em 6 de maio de 2025, às 09:00 horas, na sede da LOCAV - Locadora Ltda. ("Sociedade"), localizada na Cidade de Curitiba, Estado do Paraná, na Rua Tibagi, nº 294, Conj. 1205, Centro, CEP 80060-110.

**CONVOCAÇÃO E PRESENÇA:** Convocação dispensada, nos termos do artigo 1.072, § 2º, da Lei nº 10.406/02, por estar presente a sócia representando a totalidade do capital social da Sociedade, a saber:

**CASA FORTIS INVESTIMENTOS E PARTICIPAÇÕES S.A.**, com sede Rua Gomes de Carvalho, nº 911, Vila Olímpia, São Paulo/SP, CEP 04547-003, inscrita no CNPJ/MF sob o nº 28.353.616/0001-65, neste ato representada por seus Diretores FERNANDO TADEU RANGEL DA SILVA, brasileiro, casado sob o regime de comunhão universal de bens, engenheiro, portador do documento de identidade nº 1.524.424, expedida pela SSP/PE, inscrito no CPF/MF sob o nº 234.149.874-49; e JOSÉ CLÓVIS DE ARRUDA PACHECO JÚNIOR, brasileiro, casado sob o regime de comunhão parcial de bens, administrador, portador do documento de identidade nº 1.806.291, expedido pela SSP/PE, inscrito no CPF/MF sob o nº 197.122.274-72, ambos com endereço profissional na cidade de São Paulo, Estado de São Paulo, na Rua Gomes de Carvalho, nº 911, Vila Olímpia, CEP 04547-003 ("Casa Fortis");

**MESA:** Presidente: Fernando Tadeu Rangel da Silva; e Secretário: José Clóvis de Arruda Pacheco Júnior.

**ORDEM DO DIA:** Tomar as contas dos administradores, examinar, discutir e votar as demonstrações financeiras, acompanhadas do parecer dos auditores independentes, referentes ao exercício findo em 31 de dezembro de 2024; e deliberar sobre a destinação do resultado do exercício findo em 31 de dezembro de 2024.

**PUBLICAÇÕES DO RELATÓRIO DA ADMINISTRAÇÃO, DEMONSTRAÇÕES FINANCEIRAS E RELATÓRIO DA AUDITORIA:** Central de Balanços do Sistema Público de Escrituração Digital - SPED, no dia 6 de maio de 2025 (Anexo I).

**DELIBERAÇÕES:** Após exame das matérias apresentadas, a sócia única resolveu:

(a) Considerar sanada a inobservância do prazo previsto no artigo 1.078, § 1º da Lei nº 10.406/2002;

(b) Aprovar, sem restrições ou ressalvas, as contas dos administradores e as demonstrações financeiras da Sociedade, acompanhadas do relatório dos auditores independentes, relativas ao exercício social findo em 31 de dezembro de 2024;



- (c) Considerando o resultado positivo da Companhia e tendo havido lucro no exercício encerrado, no valor de R\$ 46.000.405,65 (quarenta e seis milhões, quatrocentos e cinco reais e sessenta e cinco centavos), ratificar a distribuição antecipada de dividendos à sócia única, referente ao exercício social de 2024, no valor de R\$ 38.176.034,95 (trinta e oito milhões, cento e setenta e seis mil, trinta e quatro reais e noventa e cinco centavos);
- (d) Aprovar, sem restrições ou ressalvas, a distribuição de dividendos à sócia única em montante equivalente ao saldo do lucro líquido do exercício de 2024, no valor de R\$ 7.824.370,70 (sete milhões, oitocentos e vinte e quatro mil, trezentos e setenta reais e setenta centavos), a serem pagos até 31 de dezembro de 2025; e
- (e) Aprovar a lavratura sumariada da ata, determinando o arquivamento na Sociedade, depois de rubricados pela mesa, dos documentos que interessam à reunião de sócios realizada.

**ENCERRAMENTO:** Nada mais havendo a tratar, foram encerrados os trabalhos e lavrada a presente ata, que foi lida, aprovada e assinada pela sócia única da Sociedade.

Curitiba/PR, 6 de maio de 2025.

**Fernando Tadeu Rangel da Silva**  
Presidente da Mesa

JOSE CLOVIS DE ARRUDA PACHECO JUNIOR  
JOSE CLOVIS DE ARRUDA PACHECO JUNIOR (16 de maio de 2025 07:43 ADT)

**José Clóvis de Arruda Pacheco Júnior**  
Secretário da Mesa

JOSE CLOVIS DE ARRUDA PACHECO JUNIOR  
JOSE CLOVIS DE ARRUDA PACHECO JUNIOR (16 de maio de 2025 07:43 ADT)

**CASA FORTIS INVESTIMENTOS E PARTICIPAÇÕES S.A.**

Por: Fernando Tadeu Rangel da Silva e José Clóvis de Arruda Pacheco Júnior

**LOCAV - LOCADORA LTDA.**  
CNPJ/MF Nº 08.422.480/0001-90  
NIRE 4120581662-6

**ATA DE REUNIÃO DE SÓCIOS  
REALIZADA EM 6 DE MAIO DE 2025**

**ANEXO I**



## RECIBO DE PUBLICAÇÃO



<u>CNPJ</u>	<u>Razão Social</u>	<u>Data de Publicação</u>	<u>Hash de Publicação</u>
08.422.480/0001-90	LOCAV LOCADORA LTDA	06/05/2025 10:42:33	B03FC15E62E5D30E7436EF7DAA67B5CBE0C41174

**Demonstrações Contábeis Completas (DCC)**

<u>Data de Início</u>	<u>Data de Fim</u>	<u>Consolidada</u>	<u>Origem</u>
01/01/2024	31/12/2024	Não	Participante-Upload
<u>Título</u> Demonstrações Contábeis auditada exercicio 2024			
<u>Descrição</u> Demonstrações Contábeis auditada exercicio 2024			

**Anexos**

<u>Tipo de Anexo</u>	<u>Título</u>	<u>Descrição</u>
----------------------	---------------	------------------

Publicante				
Nome	CPF/CNPJ	Data Publicação	Perfil	Tipo de Acesso
LOCAV LOCADORA LTDA:08422480000190	08.422.480/0001-90	06/05/2025 10:42:33	Participante	Certificado Digital



# Locav Locadora Ltda.

Demonstrações contábeis acompanhadas do relatório do auditor independente em 31 de dezembro de 2024

Ref.: Relatório nº 253HC-033-PB





# Índice

	<b>Página</b>
Relatório do auditor independente sobre as demonstrações contábeis	3
Demonstrações contábeis	5
Notas explicativas da Administração às demonstrações contábeis referentes ao exercício findo em 31 de dezembro de 2024	11



# Relatório do auditor independente sobre as demonstrações contábeis

---

**Grant Thornton Auditores Independentes Ltda.**

Praia do Flamengo, 164 - 4º andar,  
Flamengo - Rio de Janeiro (RJ) Brasil  
T +55 21 3512-4100  
[www.grantthornton.com.br](http://www.grantthornton.com.br)

Aos Quotistas, e Administradores da

**Locav Locadora Ltda.**

Curitiba – PR

## Opinião

Examinamos as demonstrações contábeis da Locav Locadora Ltda. (Empresa), que compreendem o balanço patrimonial em 31 de dezembro de 2024 e as respectivas demonstrações do resultado, do resultado abrangente, das mutações do patrimônio líquido e dos fluxos de caixa para o exercício findo nessa data, bem como as correspondentes notas explicativas, incluindo as políticas contábeis materiais e outras informações elucidativas.

Em nossa opinião, as demonstrações contábeis acima referidas apresentam adequadamente, em todos os aspectos relevantes, a posição patrimonial e financeira da Locav Locadora Ltda. em 31 de dezembro de 2024, o desempenho de suas operações e os seus fluxos de caixa para o exercício findo nessa data, de acordo com as práticas contábeis adotadas no Brasil aplicáveis às pequenas e médias empresas.

## Base para opinião

Nossa auditoria foi conduzida de acordo com as normas brasileiras e internacionais de auditoria. Nossas responsabilidades, em conformidade com tais normas, estão descritas na seção a seguir, intitulada “Responsabilidades do auditor pela auditoria das demonstrações contábeis”. Somos independentes em relação à Empresa, de acordo com os princípios éticos relevantes previstos no Código de Ética Profissional do Contador e nas normas profissionais emitidas pelo Conselho Federal de Contabilidade, e cumprimos com as demais responsabilidades éticas de acordo com essas normas. Acreditamos que a evidência de auditoria obtida é suficiente e apropriada para fundamentar nossa opinião.

## Responsabilidades da administração e da governança pelas demonstrações contábeis

A administração é responsável pela elaboração e adequada apresentação das demonstrações contábeis de acordo com as práticas contábeis adotadas no Brasil aplicáveis às pequenas e médias empresas e pelos controles internos que ela determinou como necessários para permitir a elaboração de demonstrações contábeis livres de distorção relevante, independentemente se causada por fraude ou erro.



Na elaboração das demonstrações contábeis, a administração é responsável pela avaliação da capacidade de a Empresa continuar operando, divulgando, quando aplicável, os assuntos relacionados com a sua continuidade operacional e o uso dessa base contábil na elaboração das demonstrações contábeis, a não ser que a administração pretenda liquidar a Empresa ou cessar suas operações, ou não tenha nenhuma alternativa realista para evitar o encerramento das operações.

Os responsáveis pela governança da Empresa são aqueles com responsabilidade pela supervisão do processo de elaboração das demonstrações contábeis.

### Responsabilidades do auditor pela auditoria das demonstrações contábeis

Nossos objetivos são obter segurança razoável de que as demonstrações contábeis, tomadas em conjunto, estão livres de distorção relevante, independentemente se causada por fraude ou erro, e emitir relatório de auditoria contendo nossa opinião. Segurança razoável é um alto nível de segurança, mas não uma garantia de que a auditoria realizada de acordo com as normas brasileiras e internacionais de auditoria sempre detectam as eventuais distorções relevantes existentes. As distorções podem ser decorrentes de fraude ou erro e são consideradas relevantes quando, individualmente ou em conjunto, possam influenciar, dentro de uma perspectiva razoável, as decisões econômicas dos usuários tomadas com base nas referidas demonstrações contábeis.

Como parte da auditoria realizada de acordo com as normas brasileiras e internacionais de auditoria, exercemos julgamento profissional e mantemos ceticismo profissional ao longo da auditoria. Além disso:

- identificamos e avaliamos os riscos de distorção relevante nas demonstrações contábeis, independentemente se causada por fraude ou erro, planejamos e executamos procedimentos de auditoria em resposta a tais riscos, bem como obtivemos evidência de auditoria apropriada e suficiente para fundamentar nossa opinião. O risco de não detecção de distorção relevante resultante de fraude é maior do que o proveniente de erro, já que a fraude pode envolver o ato de burlar os controles internos, conluio, falsificação, omissão ou representações falsas intencionais;
- obtivemos entendimento dos controles internos relevantes para a auditoria para planejarmos procedimentos de auditoria apropriados às circunstâncias, mas não com o objetivo de expressarmos opinião sobre a eficácia dos controles internos da Empresa;
- avaliamos a adequação das políticas contábeis utilizadas e a razoabilidade das estimativas contábeis e respectivas divulgações feitas pela administração;
- concluímos sobre a adequação do uso, pela administração, da base contábil de continuidade operacional e, com base nas evidências de auditoria obtidas, se existe incerteza relevante em relação a eventos ou condições que possam levantar dúvida significativa em relação à capacidade de continuidade operacional da Empresa. Se concluirmos que existe incerteza relevante, devemos chamar atenção em nosso relatório de auditoria para as respectivas divulgações nas demonstrações contábeis ou incluir modificação em nossa opinião, se as divulgações forem inadequadas. Nossas conclusões estão fundamentadas nas evidências de auditoria obtidas até a data de nosso relatório. Todavia, eventos ou condições futuras podem levar a Empresa a não mais se manter em continuidade operacional;
- avaliamos a apresentação geral, a estrutura e o conteúdo das demonstrações contábeis, inclusive as divulgações e se as demonstrações contábeis representam as correspondentes transações e os eventos de maneira compatível com o objetivo de apresentação adequada.



Comunicamo-nos com os responsáveis pela governança a respeito, entre outros aspectos, do alcance e da época dos trabalhos de auditoria planejados e das constatações significativas de auditoria, inclusive as deficiências significativas nos controles internos que, eventualmente, tenham sido identificadas durante nossos trabalhos.

Rio de Janeiro, 17 de março de 2025

Grant Thornton Auditores Independentes Ltda.  
CRC SP-025.583/F-2

A handwritten signature in black ink, appearing to read "Octavio Zampirolo Neto".

Octavio Zampirolo Neto  
Contador CRC 1SP-289.095/O-3

## Locav Locadora Ltda.

Balanços patrimoniais em 31 de dezembro de 2024 e 2023

(Em milhares de reais)

### Ativo

	Notas	31/12/2024	31/12/2023
<b>Ativo circulante</b>			
Caixa e equivalentes de caixa	4	18	827
Contas a receber	5	25.706	65.685
Outros créditos	-	6	6
<b>Total do ativo circulante</b>		<b>25.730</b>	<b>66.518</b>
<b>Ativo não circulante</b>			
Imobilizado	6.a	25.471	23.361
<b>Total do ativo não circulante</b>		<b>25.471</b>	<b>23.361</b>
<b>Total do ativo</b>		<b>51.201</b>	<b>89.879</b>

As notas explicativas da administração são parte integrante das demonstrações contábeis.

## Locav Locadora Ltda.

Balanços patrimoniais em 31 de dezembro de 2024 e 2023

(Em milhares de reais)

### Passivo e patrimônio líquido

	Notas	31/12/2024	31/12/2023
<b>Passivo circulante</b>			
Fornecedores	-	115	120
Financiamentos	8	2.299	-
Obrigações tributárias	9	2.051	2.114
Obrigações trabalhistas	-	13	11
Outras obrigações	10	1.091	-
<b>Total do passivo circulante</b>		<b>5.569</b>	<b>2.246</b>
<b>Passivo não circulante</b>			
Financiamentos	8	5.499	-
Dividendos a pagar	7	13.229	13.229
<b>Total do passivo não circulante</b>		<b>18.728</b>	<b>13.229</b>
<b>Patrimônio líquido</b>			
Capital social	-	15.900	15.900
Reservas de lucros	-	11.004	58.504
<b>Total do patrimônio líquido</b>		<b>26.904</b>	<b>74.404</b>
<b>total do passivo e patrimônio líquido</b>		<b>51.201</b>	<b>89.879</b>

As notas explicativas da administração são parte integrante das demonstrações contábeis.

## Locav Locadora Ltda.

Demonstrações do resultado  
para os exercícios findos em 31 de dezembro de 2024 e 2023

(Em milhares de reais, exceto o lucro por quota)

	Notas	31/12/2024	31/12/2023
<b>Receita operacional líquida</b>	<b>12</b>	<b>59.794</b>	<b>66.575</b>
Custos operacionais	13	(8.008)	(7.506)
<b>Lucro bruto</b>		<b>51.785</b>	<b>59.069</b>
<b>Receitas (despesas) operacionais</b>			
Despesas administrativas	-	(21)	(2)
Outros resultados operacionais	14	2.061	463
		<b>2.040</b>	<b>461</b>
<b>Resultado financeiro</b>			
Receitas financeiras		11	164
Despesas financeiras		(403)	(161)
	<b>15</b>	<b>(393)</b>	<b>3</b>
<b>Lucro antes do imposto de renda e contribuição social</b>		<b>53.433</b>	<b>59.533</b>
Contribuição social	16	(1.974)	(2.046)
Imposto de renda	16	(5.459)	(5.661)
<b>Lucro líquido do exercício</b>		<b>46.000</b>	<b>51.826</b>

As notas explicativas da administração são parte integrante das demonstrações contábeis.

## Locav Locadora Ltda.

Demonstrações do resultado abrangente  
para os exercícios findos em 31 de dezembro de 2024 e 2023

(Em milhares de reais)

	31/12/2024	31/12/2023
<b>Lucro líquido do exercício</b>	<b>46.000</b>	<b>51.826</b>
Outros resultados abrangentes	-	-
<b>Resultado abrangente do exercício</b>	<b>46.000</b>	<b>51.826</b>

As notas explicativas da administração são parte integrante das demonstrações contábeis.

# Locav Locadora Ltda.

Demonstrações das mutações do patrimônio líquido para os exercícios findos em 31 de dezembro de 2024 e 2023

(Em milhares de reais)

	Reservas de lucros			Lucros acumulados	Total
	Capital social	Reserva legal	retenção de lucros		
<b>Saldos em 31 de dezembro de 2022</b>	<b>15.900</b>	<b>3.180</b>	<b>30.198</b>	<b>-</b>	<b>49.578</b>
Lucro líquido do exercício	-	-	-	51.826	51.826
<b>Destinação do resultado:</b>					
Distribuição de lucros	-	-	(27.000)	-	(27.000)
Reserva de retenção de lucros	-	-	51.826	(51.826)	-
<b>Saldos em 31 de dezembro de 2023</b>	<b>15.900</b>	<b>3.180</b>	<b>55.324</b>	<b>-</b>	<b>74.404</b>
Lucro líquido do exercício	-	-	-	46.000	46.000
<b>Destinação do resultado:</b>					
Distribuição de lucros	-	-	(55.324)	(38.176)	(93.600)
Reserva de retenção de lucros	-	-	7.824	(7.824)	-
<b>Saldos em 31 de dezembro de 2024</b>	<b>15.900</b>	<b>3.180</b>	<b>7.824</b>	<b>-</b>	<b>26.904</b>

As notas explicativas da administração são parte integrante das demonstrações contábeis.

## Locav Locadora Ltda.

### Demonstrações dos fluxos de caixa para os exercícios findos em 31 de dezembro de 2024 e 2023

(Em milhares de reais)

	Notas	31/12/2024	31/12/2023
<b>Fluxo de caixa das atividades operacionais</b>			
<b>Lucro antes do imposto de renda e contribuição social</b>		<b>53.433</b>	<b>59.533</b>
<b>Ajustes por:</b>			
Depreciação	6.b	7.287	6.704
Boixa de depreciação	6.b	(1.077)	(350)
Varição sobre financiamentos	8	399	-
Boixa de ativo imobilizado	6.b	1.553	1.318
<b>Lucro ajustado</b>		<b>61.594</b>	<b>67.205</b>
Contas a receber de clientes	-	37.441	(59.531)
Fornecedores	-	(5)	84
Obrigações fiscais	-	(21)	2
Obrigações trabalhistas	-	2	3
Impostos pagos	-	(7.475)	(7.764)
Parte relacionada	-	-	27.759
Pagamento de juros	-	(310)	-
Outras obrigações	-	1.091	-
<b>Recursos líquidos gerados pelas atividades operacionais</b>		<b>92.317</b>	<b>27.757</b>
<b>Fluxo de caixa das atividades de investimento</b>			
Aquisição de ativo imobilizado	6.a	(9.873)	-
Recebimento pela venda de imobilizado	-	2.538	-
<b>Recursos líquidos consumidos nas atividades de investimento</b>		<b>(7.335)</b>	<b>-</b>
<b>Fluxos de caixa das atividades de financiamento</b>			
Captação de empréstimos	8	7.928	-
Pagamento de empréstimos	8	(219)	-
Dividendos pagos	-	(93.500)	(27.000)
<b>Recursos líquidos consumidos nas atividades de financiamento</b>		<b>(85.791)</b>	<b>(27.000)</b>
<b>Aumento (diminuição) do caixa e equivalentes de caixa</b>		<b>(809)</b>	<b>757</b>
<b>Demonstração do aumento (diminuição) no caixa e equivalentes de caixa:</b>			
Caixa e equivalentes de caixa no início do exercício	-	827	71
Caixa e equivalentes de caixa no fim do exercício	-	18	827
<b>Aumento (diminuição) do caixa e equivalentes de caixa</b>		<b>(809)</b>	<b>757</b>

As notas explicativas da administração são parte integrante das demonstrações contábeis.

**Notas explicativas da Administração às demonstrações contábeis**

Referentes ao exercício findo em 31 de dezembro de 2024 (valores expressos em milhares de reais, exceto quando indicado de outra forma)

---

## 1. Contexto operacional

### 1.1. Objeto social

A LOCAV Locadora Ltda. (“Sociedade”) é uma sociedade limitada, sediada à Rua Tibagi, no 294, Centro, Curitiba, PR, constituída em 11 de outubro de 2006, tem por objetivo a atividade comercial de exploração do ramo de locação de veículos e máquinas novas e usadas de sua propriedade, nacionais ou importadas, sem utilização de mão-de-obra.

Em 23 de maio de 2024 a única sócia Queiroz Galvão Desenvolvimento de Negócios S.A., vende a totalidade das quotas da sociedade para Mekhos Investimentos e Participações S.A., conforme instrumento particular de compra e venda e 14ª alteração do contrato social, pelo valor de R\$ 45.000.

## 2. Apresentação das demonstrações contábeis

### 2.1. Base de preparação e apresentação das demonstrações contábeis

#### a) Declaração de conformidade

As demonstrações contábeis foram elaboradas e estão sendo apresentadas de acordo com as práticas contábeis adotadas no Brasil aplicáveis às pequenas e médias empresas (NBC TG 1000 (R1)).

A elaboração das demonstrações contábeis em conformidade com as práticas contábeis adotadas no Brasil aplicáveis às pequenas e médias empresas exige a utilização de determinadas estimativas contábeis e políticas contábeis materiais. As áreas em que os julgamentos e estimativas significativos foram feitos para a elaboração das demonstrações contábeis são apresentadas no item (e).

#### b) Data de aprovação das demonstrações contábeis

Em 17 de março de 2025, a Diretoria da Sociedade aprovou estas demonstrações contábeis e autorizou a sua divulgação.

#### c) Base de mensuração

As demonstrações contábeis foram preparadas com base no custo histórico, exceto pela valorização de certos ativos financeiros (mensurados a valor justo).

#### d) Moeda funcional e moeda de apresentação

Estas demonstrações contábeis estão apresentadas em Real, que é a moeda funcional e a moeda de apresentação da Empresa. Todos os saldos foram arredondados para o milhar mais próximo, exceto quando indicado de outra forma.

#### e) Uso de estimativas e julgamentos

Ao preparar as demonstrações contábeis a Administração da Empresa se baseia em estimativas e premissas derivadas da experiência histórica e outros fatores, incluindo expectativas de eventos futuros, as quais se consideram razoáveis e relevantes. A aplicação das estimativas e premissas frequentemente requer julgamentos relacionados a assuntos que são incertos, com relação aos resultados das operações e ao valor dos ativos e passivos. Ativos e passivos sujeitos a estimativas e premissas incluem a mensuração de instrumentos financeiros, provisão para perdas em ativos, provisão para imposto de renda e contribuição social e outras avaliações similares. Os resultados operacionais e posição financeira podem diferir se as experiências e premissas utilizadas na mensuração das estimativas forem diferentes dos resultados reais.

A Empresa revisa suas estimativas e premissas, pelo menos anualmente. Não houve alterações nas premissas e políticas contábeis em relação às demonstrações contábeis anuais da Empresa.

**Notas explicativas da Administração às demonstrações contábeis**

Referentes ao exercício findo em 31 de dezembro de 2024 (valores expressos em milhares de reais, exceto quando indicado de outra forma)

**3. Políticas contábeis materiais****a) Apuração do resultado**

O resultado das operações (receitas, custos e despesas) é apurado em conformidade com o regime contábil de competência dos exercícios. A receita é mensurada com a base no valor justo de contraprestação recebida, excluindo impostos ou encargos sobre a venda ou prestação de serviço. Os critérios específicos, a seguir, devem também ser satisfeitos antes de haver reconhecimento da receita.

**i) Receita com aluguel**

A receita de aluguel resultante de arrendamentos mercantis operacionais é contabilizada de maneira linear ao longo do prazo dos compromissos de arrendamento mercantil

O custo dos veículos locados e despesas são reconhecidos quando incorridos.

**ii) Receita financeira**

A receita financeira é reconhecida conforme o prazo decorrido, usando o método da taxa efetiva de juros.

**b) Instrumentos financeiros****i) Ativos financeiros não derivativos**

A Empresa reconhece os ativos financeiros inicialmente na data da negociação na qual a Empresa se torna uma das partes das disposições contratuais do instrumento.

Os ativos ou passivos financeiros são compensados e o valor líquido apresentado no balanço patrimonial quando, e somente quando, a Empresa tenha o direito legal de compensar os valores e tenha a intenção de liquidar em uma base líquida ou de realizar o ativo e liquidar o passivo simultaneamente.

Os ativos financeiros não derivativos com pagamentos fixos ou determináveis e que não são cotados em um mercado ativo são mensurados pelo valor de custo amortizado utilizando o método de juros efetivos, deduzidos de qualquer perda por redução do valor recuperável.

**Caixa e equivalentes de caixa**

Caixa e equivalentes de caixa abrangem saldos de caixa e investimentos financeiros com vencimento original de até 90 dias a partir da data da contratação. Os quais são sujeitos a um risco insignificante de alteração no valor e são utilizadas na gestão das obrigações de curto prazo. A Empresa possui classificados em caixa e equivalentes de caixa saldos em conta corrente bancária e aplicações financeiras, conforme Nota Explicativa nº 4.

**Redução ao valor recuperável de ativos financeiros**

Ativos financeiros, exceto aqueles designados pelo valor justo por meio do resultado, são avaliados por indicadores de redução ao valor recuperável no final de cada período de relatório. As perdas por redução ao valor recuperável são reconhecidas se, e apenas se, houver evidência objetiva da redução ao valor recuperável do ativo financeiro como resultado de um ou mais eventos que tenham ocorrido após seu reconhecimento inicial, com impacto nos fluxos de caixa futuros estimados desse ativo

**ii) Passivos financeiros não derivativos**

A Empresa reconhece títulos de dívida emitidos e passivos subordinados inicialmente na data em que são originados. Todos os outros passivos financeiros (incluindo dos passivos designados pelo valor justo registrados no resultado) são reconhecidos inicialmente na data de negociação na qual a Empresa se torna uma parte nas disposições contratuais do instrumento.

A Empresa classifica os passivos financeiros não derivativos a valor justo por meio do resultado. Tais passivos financeiros são reconhecidos inicialmente pelo valor justo acrescido de quaisquer custos de transação atribuíveis. Após o reconhecimento inicial, esses passivos financeiros são medidos pelo custo amortizado através do método dos juros efetivos.

**Notas explicativas da Administração às demonstrações contábeis**

Referentes ao exercício findo em 31 de dezembro de 2024 (valores expressos em milhares de reais, exceto quando indicado de outra forma)

---

**iii) Instrumentos financeiros derivativos**

A Empresa e não opera com instrumentos financeiros derivativos. De acordo com suas políticas financeiras, a Empresa não efetua operações envolvendo instrumentos financeiros que tenham caráter especulativo.

**c) Imobilizado**

Os itens do imobilizado são mensurados pelo custo histórico de aquisição ou construção, incluindo reavaliações procedidas em anos anteriores e os ajustes de avaliação patrimonial ao custo atribuído, deduzido da depreciação acumulada e perdas de redução ao valor recuperável (*impairment*) acumuladas. O custo inclui gastos que são diretamente atribuíveis à aquisição de um ativo.

Quando partes de um item do imobilizado têm diferentes vidas úteis, elas são registradas como itens individuais (componentes principais) de imobilizado. Ganhos e perdas na alienação de um item do imobilizado (apurados pela diferença entre os recursos advindos da alienação e o valor contábil do imobilizado), são reconhecidos em outras receitas/despesas operacionais no resultado.

Os itens do imobilizado são depreciados pelo método linear no resultado do exercício baseado na vida útil econômica de cada componente. Os itens do ativo imobilizado são depreciados a partir da data em que são instalados e estão disponíveis para uso, ou em caso de ativos construídos internamente, do dia em que a construção é finalizada e o ativo está disponível para utilização.

Os métodos de depreciação, as vidas úteis e os valores residuais são revistos a cada encerramento de exercício e eventuais ajustes são reconhecidos como mudança das estimativas contábeis.

**d) Redução ao valor recuperável de não financeiros (*impairment*)**

Ativos não financeiros são avaliados a cada data de balanço para identificação da recuperabilidade de ativos (*impairment*). Estes ativos financeiros são considerados ativos não recuperáveis quando existem evidências de que um ou mais eventos tenham ocorrido após o reconhecimento inicial do ativo financeiro e que tenham impactado negativamente o fluxo estimado de caixa futuro do investimento.

Os ativos e passivos são classificados como circulantes quando sua realização ou liquidação for provável que ocorra nos próximos 12 meses. Caso contrário, são demonstrados como não circulantes.

**e) Provisão para ações judiciais**

As provisões para ações judiciais (trabalhista, cível e tributária) são reconhecidas quando a Empresa tem uma obrigação presente ou não formalizada como resultado de eventos passados; é provável que uma saída de recursos seja necessária para liquidar a obrigação; e o valor tiver sido estimado com segurança.

Os passivos contingentes são avaliados pela Administração com o apoio dos assessores legais da Empresa, onde aqueles considerados como provável o risco de perda, e quando os montantes envolvidos forem mensuráveis com suficiente segurança, são provisionados nas demonstrações contábeis e os de perda possível, desde que relevantes, são divulgados nas notas explicativas.

**f) Novos pronunciamentos para pequenas e médias empresas**

O International Accounting Standards Boards (IASB) está realizando uma revisão ampla do IFRS for SMEs Standards, equivalente ao Contabilidade para Pequenas e Médias Empresas – CPC PME (R1).

O draft do documento está em fase de discussão e contribuições para sua edição.

A revisão das normas precisa ser aprovada pelo Comitê de Pronunciamentos Contábeis (CPC) para a adoção para pequenas e médias empresas.

**Notas explicativas da Administração às demonstrações contábeis**

Referentes ao exercício findo em 31 de dezembro de 2024 (valores expressos em milhares de reais, exceto quando indicado de outra forma)

**4. Caixa e equivalentes de caixa**

	31/12/2024	31/12/2023
Depósitos bancários à vista	2	32
Aplicações financeiras – renda fixa (i)	16	795
<b>Total</b>	<b>18</b>	<b>827</b>

(i) As aplicações financeiras em estão representadas por certificados de depósitos bancários (CDB's), mantidos em instituições financeiras de primeira linha e apresentaram rentabilidade média de 100% a 101% do CDI em 2024 e 2023.

**5. Contas a receber**

Os saldos da conta de clientes estão assim distribuídos por origem:

Por atividade	31/12/2024	31/12/2023
Locação	24.762	65.621
Outros	944	64
<b>Total circulante</b>	<b>25.706</b>	<b>65.685</b>

Por vencimento	31/12/2024	31/12/2023
A vencer até 30 dias	6.222	5.820
Vencido até 180 dias	19.484	25.327
Vencidos mais que 180 dias	-	34.538
<b>Total</b>	<b>25.706</b>	<b>65.685</b>

A Empresa adota como prática para constituição de provisão para créditos de liquidação duvidosa os montantes integrais de contas a receber vencidos há mais de 365 dias (um ano) e relacionados a contratos encerrados. Com base na avaliação da Administração e nas políticas adotadas, não se fez necessário a constituição de provisões para perda em créditos liquidação em 31 de dezembro de 2024 e 2023.

**4. Imobilizado****Exercício de 2024****a) Composição do imobilizado**

	Taxa de depreciação anual	31/12/2023	Aquisições	Baixas	Depreciação acumulada	31/12/2024
Equipamentos de campo	10%	18.434	9.873	(200)	(10.271)	17.836
Veículos	20%	24.260	-	(1.283)	(16.388)	6.589
Equipamentos de oficina	10%	2.001	-	(70)	(886)	1.045
Instalações	5%	8	-	-	(7)	1
<b>Total</b>		<b>44.703</b>	<b>9.873</b>	<b>(1.553)</b>	<b>(27.552)</b>	<b>25.471</b>

**b) Movimentação da depreciação acumulada**

		31/12/2023	Baixas	Depreciação	31/12/2024
Equipamentos de campo	10%	(6.228)	148	(4.191)	(10.271)
Veículos	20%	(14.593)	904	(2.699)	(16.388)
Equipamentos de oficina	10%	(516)	25	(395)	(886)
Instalações	5%	(5)	-	(2)	(7)
<b>Total</b>		<b>(21.342)</b>	<b>1.077</b>	<b>(7.287)</b>	<b>(27.552)</b>

**Notas explicativas da Administração às demonstrações contábeis**

Referentes ao exercício findo em 31 de dezembro de 2024 (valores expressos em milhares de reais, exceto quando indicado de outra forma)

**Exercício de 2023****a) Composição do imobilizado**

	Taxa de depreciação anual	31/12/2022	Baixas	Depreciação acumulada	31/12/2023
Equipamentos de campo	10%	18.644	(210)	(6.228)	12.206
Veículos	20%	25.368	(1.108)	(14.593)	9.667
Equipamentos de oficina	10%	2.001	-	(516)	1.485
Instalações	5%	8	-	(5)	3
<b>Total</b>		<b>46.021</b>	<b>(1.318)</b>	<b>(21.342)</b>	<b>23.361</b>

**b) Movimentação da depreciação acumulada**

		31/12/2022	Baixas	Depreciação	31/12/2023
Equipamentos de campo	10%	(2.761)	18	(3.485)	(6.228)
Veículos	20%	(12.107)	332	(2.818)	(14.593)
Equipamentos de oficina	10%	(116)	-	(400)	(516)
Instalações	5%	(4)	-	(1)	(5)
<b>Total</b>		<b>(14.988)</b>	<b>350</b>	<b>(6.704)</b>	<b>(21.342)</b>

**5. Dividendos a pagar****a) Empresas**

	Operações	31/12/2024	31/12/2023
Queiroz Galvao Tec. Defesa	Dividendos a pagar – não circulante	(13.229)	(13.229)
<b>Passivo</b>		<b>(13.229)</b>	<b>(13.229)</b>

**6. Financiamentos****Composição em 31 de dezembro de 2024**

Instituição Financeira	Modalidade	Encargos	Circulante	Não circulante
Banco John Deere	FINAME	399	2.299	5.499
<b>Total</b>		<b>399</b>	<b>2.299</b>	<b>5.499</b>

Os financiamentos da modalidade FINAME possuem taxas de juros pré-fixadas entre 3,65% a.a. e prazo médio de pagamento 44 meses com vencimentos das últimas parcelas em 2028;

	31/12/2024
<b>Saldo inicial</b>	-
Liberações	7.928
Amortização (principal)	(219)
Amortização (juros)	(310)
Juros	399
<b>Saldo final</b>	<b>7.798</b>

**7. Obrigações tributárias**

	31/12/2024	31/12/2023
Impostos retidos	193	213
Impostos sobre lucro	1.858	1.901
<b>Total</b>	<b>2.051</b>	<b>2.114</b>

**Notas explicativas da Administração às demonstrações contábeis**

Referentes ao exercício findo em 31 de dezembro de 2024 (valores expressos em milhares de reais, exceto quando indicado de outra forma)

**8. Outras obrigações**

	31/12/2024	31/12/2023
<b>Adiantamento de cliente (a)</b>	<b>1.091</b>	-

a) Trata-se adiantamento de cliente, relativo à venda de ativo de nosso imobilizado para entrega futura.

**9. Patrimônio Líquido****a) Capital social**

Em 31 de dezembro de 2024 e 2023, o capital social, totalmente subscrito e integralizado em milhares de Reais é de R\$ 15.900 divididos em 15.900.000 quotas, sem valor nominal.

Sócias	Quotas	Valor	Participação
Mekhos Investimentos e Participações S.A.	15.900.000	15.900	100%
<b>Total</b>	<b>15.900.000</b>	<b>15.900</b>	<b>100%</b>

Em 23 de maio de 2024 a única sócia Queiroz Galvão Desenvolvimento de Negócios S.A., vende a totalidade das quotas da sociedade para Mekhos Investimentos e Participações S.A., conforme instrumento particular de compra e venda e 1ª alteração do contrato social, pelo valor de R\$ 45.000.

**b) Reserva legal, retenção e distribuição de lucros**

O Contrato Social prevê no Artigo 12 que do lucro líquido do exercício serão deduzidas as reservas legais e outras que forem determinadas pela sócia, devendo o saldo que remanescer ter a destinação que lhe for dada pela sócia.

**10. Receita Líquida**

	31/12/2024	31/12/2023
<b>Receitas bruta</b>		
Locações de veículos	62.059	69.097
(-) Impostos Incidentes (Pis e Cofins)	(2.265)	(2.522)
<b>Total da receita líquida</b>	<b>59.794</b>	<b>66.575</b>

**11. Custos**

	31/12/2024	31/12/2023
<b>Custos</b>		
Custos de pessoal	(85)	(80)
Custos c/ serviços prestados	(34)	(20)
Custos c/ depreciação	(7.287)	(6.704)
Custos gerais	(602)	(702)
<b>Total dos custos</b>	<b>(8.008)</b>	<b>(7.506)</b>

**12. Outros resultados operacionais**

	31/12/2024	31/12/2023
Resultado na baixa do imobilizado	2.061	463
<b>Total</b>	<b>2.061</b>	<b>463</b>

**Notas explicativas da Administração às demonstrações contábeis**

Referentes ao exercício findo em 31 de dezembro de 2024 (valores expressos em milhares de reais, exceto quando indicado de outra forma)

**13. Resultado financeiro, líquido**

	31/12/2024	31/12/2023
<b>Receitas financeiras</b>		
Rendimento aplicação financeira	11	164
<b>Total</b>	<b>11</b>	<b>164</b>
<b>Despesas financeiras</b>		
Despesas com financiamento	(399)	-
Outras despesas financeiras	(4)	(161)
<b>Total</b>	<b>(403)</b>	<b>(161)</b>
<b>Resultado financeiro</b>	<b>(393)</b>	<b>3</b>

**13. Imposto de Renda e Contribuição social****a) Conciliação da despesa de imposto de renda e contribuição social no resultado:**

	31/12/2024	31/12/2023
	Total anual	
<b>CSLL</b>		
Faturamento bruto	62.059	69.097
Base para tributação (32%)	19.859	22.111
Outras receitas (100%)	2.072	628
Base para tributação	21.931	22.739
CSLL (9%)	1.974	2.046
<b>CSLL Devida</b>	<b>1.974</b>	<b>2.046</b>
<b>IRPJ</b>		
Faturamento bruto	62.059	69.097
Base para tributação (32%)	19.859	22.111
Outras receitas (100%)	2.072	628
Base para tributação	21.931	22.739
IR (15%)	3.290	3.411
Adicional 10%	2.169	2.250
<b>IRPJ Devido</b>	<b>5.459</b>	<b>5.661</b>

**14. Seguros (Não auditado)**

Os principais ativos ou interesses cobertos por seguros e os respectivos montantes são demonstrados a seguir:

Modalidade	Data de vigência		Importância segurada
	Início	Vencimento	
Apólice de Frota – seguro automóvel	05/07/2024	05/07/2025	R\$ 3.100
<b>Total</b>			<b>R\$ 3.100</b>

Não é parte do escopo do auditor independente a avaliação da adequação das coberturas de seguros contratados pela Administração da Empresa.

**Notas explicativas da Administração às demonstrações contábeis**

Referentes ao exercício findo em 31 de dezembro de 2024 (valores expressos em milhares de reais, exceto quando indicado de outra forma)

**15. Gestão de riscos financeiros****a) Considerações gerais**

As políticas de gerenciamento de risco da Empresa foram estabelecidas para identificar e analisar os riscos, definir limites de riscos e controles apropriados, e para monitorar os riscos e a aderência aos limites impostos. As políticas de risco e os sistemas são revistos regularmente para refletir mudanças nas condições de mercado e atividades da Empresa.

As atividades da Empresa as expõem a diversos riscos financeiros: risco de liquidez, risco de crédito e exposição ao risco de taxa de juros. A gestão de risco da Empresa concentra-se na imprevisibilidade dos mercados financeiros e busca minimizar os potenciais efeitos adversos no seu desempenho financeiro.

A gestão de risco é pautada pela identificação, mensuração e mitigação dos riscos mapeados para todos os negócios da Empresa.

**b) Gerenciamentos de riscos**

A Empresa está exposta: **(i)** a riscos de liquidez, em virtude da possibilidade de não ter caixa suficiente para atender suas necessidades operacionais; **(ii)** aos riscos de mercado, decorrentes de variações das taxas de juros e preços; e **(iii)** aos riscos de crédito, decorrentes da possibilidade de inadimplemento de suas contrapartes em aplicações financeiras e contas a receber.

A gestão de riscos de liquidez, de mercado e de crédito se dá através de mecanismos de manutenção de caixa mínimo e acompanhamento do mercado financeiro, buscando minimizar a exposição dos ativos e passivos, de modo a proteger a rentabilidade dos contratos e o patrimônio.

\* \* \*









# Locav - 2025.05.06 - ARS - Aprovação de Contas 2024
















Relatório de auditoria final


2025-05-16

Criado em:	2025-05-08
Por:	Anna Beatriz Becker (anna.becker@qgsa.com.br)
Status:	Assinado
ID da transação:	CBJCHBCAABAA0Z5N9_W9b2v9eptWr1xN_fZo1hGXEuvD
Quantidade de documentos:	1
Contagem de páginas do documento:	3
Quantidade de arquivos de apoio:	0
Contagem de páginas dos arquivos de apoio:	0

## Histórico de "Locav - 2025.05.06 - ARS - Aprovação de Contas 2024"

-  Documento criado por Anna Beatriz Becker (anna.becker@qgsa.com.br)  
2025-05-08 - 18:29:56 GMT- Endereço IP: 187.21.12.170
-  Documento enviado por email para Maria Pia Lonzetti (maria.lonzetti@somahinv.com) para aprovação  
2025-05-08 - 18:31:34 GMT
-  Contrato visualizado por Anna Beatriz Becker (anna.becker@qgsa.com.br)  
2025-05-08 - 18:31:38 GMT- Endereço IP: 187.21.12.170
-  Documento compartilhado com gabriela.cortazio@somahinv.com por Anna Beatriz Becker (anna.becker@qgsa.com.br)  
2025-05-08 - 18:32:09 GMT- Endereço IP: 187.21.12.170
-  Email visualizado por Maria Pia Lonzetti (maria.lonzetti@somahinv.com)  
2025-05-08 - 19:14:16 GMT- Endereço IP: 163.116.228.107
-  Contrato visualizado por Maria Pia Lonzetti (maria.lonzetti@somahinv.com)  
2025-05-08 - 19:14:17 GMT- Endereço IP: 163.116.228.107
-  Documento aprovado por Maria Pia Lonzetti (maria.lonzetti@somahinv.com)  
Data da aprovação: 2025-05-08 - 19:16:18 GMT - Fonte da hora: servidor- Endereço IP: 163.116.228.107
-  Documento enviado por email para Fernando Rangel (rangel.fernando7@gmail.com) para assinatura  
2025-05-08 - 19:16:20 GMT

-  Email visualizado por Fernando Rangel (rangel.fernando7@gmail.com)  
2025-05-08 - 19:29:14 GMT- Endereço IP: 66.249.88.105
-  Lembrete enviado para Fernando Rangel (rangel.fernando7@gmail.com)  
2025-05-10 - 0:56:57 GMT
-  Email visualizado por Fernando Rangel (rangel.fernando7@gmail.com)  
2025-05-10 - 2:18:38 GMT- Endereço IP: 66.249.88.98
-  Lembrete enviado para Fernando Rangel (rangel.fernando7@gmail.com)  
2025-05-13 - 0:12:21 GMT
-  Email visualizado por Fernando Rangel (rangel.fernando7@gmail.com)  
2025-05-13 - 1:19:00 GMT- Endereço IP: 66.249.88.105
-  Lembrete enviado para Fernando Rangel (rangel.fernando7@gmail.com)  
2025-05-13 - 23:39:29 GMT
-  Email visualizado por Fernando Rangel (rangel.fernando7@gmail.com)  
2025-05-14 - 12:08:38 GMT- Endereço IP: 66.249.88.103
-  Contrato visualizado por Fernando Rangel (rangel.fernando7@gmail.com)  
2025-05-14 - 15:09:43 GMT- Endereço IP: 191.10.130.18
-  Documento assinado eletronicamente por Fernando Rangel (rangel.fernando7@gmail.com)  
Data da assinatura: 2025-05-14 - 15:10:15 GMT - Fonte da hora: servidor- Endereço IP: 191.10.130.18
-  Documento enviado por email para clovispachecojr@gmail.com para assinatura  
2025-05-14 - 15:10:17 GMT
-  Lembrete enviado para clovispachecojr@gmail.com  
2025-05-15 - 16:24:47 GMT
-  Lembrete enviado para clovispachecojr@gmail.com  
2025-05-15 - 17:38:34 GMT- Endereço IP: 177.184.201.110
-  Email visualizado por clovispachecojr@gmail.com  
2025-05-16 - 10:42:56 GMT- Endereço IP: 66.102.8.170
-  Contrato visualizado por clovispachecojr@gmail.com  
2025-05-16 - 10:42:58 GMT- Endereço IP: 186.208.236.4
-  O signatário clovispachecojr@gmail.com inseriu o nome JOSE CLOVIS DE ARRUDA PACHECO JUNIOR ao assinar  
2025-05-16 - 10:43:36 GMT- Endereço IP: 186.208.236.4

 Documento assinado eletronicamente por JOSE CLOVIS DE ARRUDA PACHECO JUNIOR  
(clovispachecojr@gmail.com)

Data da assinatura: 2025-05-16 - 10:43:38 GMT - Fonte da hora: servidor- Endereço IP: 186.208.236.4

 Contrato finalizado.

2025-05-16 - 10:43:38 GMT



## TERMO DE AUTENTICIDADE

Eu, PAULO ROBERTO GOUVEA, com inscrição ativa no CRC/RJ, sob o nº 050868/O-0, inscrito no CPF nº 54031834772, DECLARO, sob as penas da Lei Penal, e sem prejuízo das sanções administrativas e cíveis, que este documento é autêntico e condiz com o original.

IDENTIFICAÇÃO DO(S) ASSINANTE(S)		
CPF	Nº do Registro	Nome
54031834772	050868/O-0	