

SVB PARTICIPAÇÕES E EMPREENDIMENTOS LTDA

91.922.807/0001-37

Balanco Patrimonial do exercício 2024 de 01/01/2024 a 31/12/2024

Ativo	Notas	31/12/2024	31/12/2023	AH
Circulante				
Caixa e equivalentes de caixa		8.189.325	16.525.245	-50%
Contas a receber e outros recebíveis - AC		25.041.405	39.756.142	-37%
Estoques		17.113.918	38.715.263	-56%
Tributos a Recuperar		-	-	
Part. Societárias Mantidas para venda		21.214.983	21.154.983	0%
Outros Créditos Circulantes		16.463.498	19.166.130	-14%
Total Circulante		88.023.129	135.317.763	-35%
Não circulante				
Realizável a Longo Prazo		134.187.881	143.218.826	-6%
Clientes e Outros Recebíveis - ANC		5.768.962	27.718.054	-79%
Créditos com Partes Relacionadas		7.453.333	5.733.333	30%
Dívidendos a receber		-	-	
Instrumentos Financeiros - ANC		1.235.007	1.235.007	0%
Outros Créditos Não Circulantes		119.730.579	108.532.432	10%
Investimentos em participações societárias		-	-	
Propriedades para Investimento		10.000	10.000	0%
Imobilizado		951.237	1.466.790	-35%
Intangível		1.599	2.554	-37%
Total Não Circulante		135.150.718	144.698.170	-7%
Total do Ativo		223.173.847	280.015.934	-20%

SVB PARTICIPAÇÕES E EMPREENDIMENTOS LTDA
Balanco Patrimonial do exercício 2024 de 01/01/2024 a 31/12/2024

Passivo e Patrimônio Líquido	Notas	31/12/2024	31/12/2023	AH
Circulante				
Fornecedores e outras contas a pagar		1.186.052	2.592.431	-54%
Empréstimos, financiamentos e debêntures - PC		26.344.966	12.560.609	110%
Obrigações sociais e trabalhistas		102.936	113.627	-9%
Obrigações fiscais e tributárias		327.663	540.284	-39%
Obrigações com Partes Relacionadas - PC		-	-	
Outras Obrigações Circulantes		329.854	592.735	-44%
Total Circulante		28.291.470	16.399.686	73%
Não circulante				
Empréstimos, financiamentos e debêntures - PNC		10.490.903	38.441.576	-73%
Obrigações por integralização de capital		-	-	
Obrigações com Partes Relacionadas - PNC		4.250.925	122.925	3358%
Obrigações com dividendos a pagar		25.670.637	28.536.758	-10%
Resultados Diferidos de Obras em Andamento		-	15.554.053	-100%
Tributos Diferidos		2.243.178	2.963.992	-24%
Passivos contingentes		34.167.381	34.167.381	0%
Outras Obrigações Não Circulantes		5.727.794	6.991.711	-18%
Total Não Circulante		82.550.819	126.778.396	-35%
Total do Passivo		110.842.290	143.178.082	-23%
Patrimônio Líquido				
Capital Social		19.500.000	19.500.000	0%
Participações de Não Controladores		-	-	
(-) Capital a Integralizar		-	-	
(-) Capital a Integralizar (Não Controladoras)		-	-	
AFAC		4.501.945	2.135.000	111%
Ajuste de Avaliação Patrimonial		-	-	
Reservas de lucro		115.202.851	115.202.851	0%
Resultado do Período		(26.873.239)	-	
(-) Distribuição de Lucros do Período		-	-	
Total do Patrimônio Líquido		112.331.557	136.837.851	-18%
Total do Passivo e Patrimônio Líquido		223.173.847	280.015.934	-20%

As notas explicativas são parte integrante das demonstrações financeiras

SAUL VERAS BOF
DIRETOR

ELLEN HOSS SOUZA
CRC 102436 / RS
CONTADORA

SVB PARTICIPAÇÕES E EMPREENDIMENTOS LTDA

91.922.807/0001-37

Demonstração do Resultado do exercício 2024 de 01/01/2024 a 31/12/2024

Demonstração de Resultado	Notas	31/12/2024	31/12/2023	AH
Receita operacional líquida		30.747.973	82.002.197	-63%
Custo das Vendas e Serviços		(44.290.752)	(28.480.540)	56%
Resultado Bruto		(13.542.778)	53.521.657	-125%
Margem Bruta		-44%	65%	
Receitas (despesas) operacionais				
Despesas com Vendas		(5.782.684)	(6.780.260)	-15%
Despesas gerais administrativas		(5.563.646)	(3.736.793)	49%
Outras Despesas e Receitas Operacionais		2.175.701	(32.810.516)	-107%
Resultado de Equivalência Patrimonial		-	-	
Ebitda		(22.713.407)	10.194.087	-323%
Depreciação/Amortização		(516.507)	(536.543)	-4%
Resultado antes das Receitas e Despesas Financeiras		(23.229.914)	9.657.543	-341%
Despesas financeiras		(4.018.045)	(2.274.027)	77%
Receitas financeiras		1.300.090	1.620.748	-20%
Resultado Financeiro Líquido		(2.717.955)	(653.278)	316%
Resultado antes dos Tributos sobre o Lucro		(25.947.869)	9.004.265	-388%
Imposto de Renda e Contribuição Social				
Tributos Correntes		(925.370)	(1.511.977)	-39%
Tributos Diferidos		-	-	
Resultado Líquido do exercício		(26.873.239)	7.492.288	-459%
Ações / Quotas em circulação no final do exercício		19.500.000	19.500.000	
Resultado básico por ações/quotas		(1,38)	0,38	

As notas explicativas são parte integrante das demonstrações financeiras.

SAUL VERAS BOF
DIRETOR

ELLEN HOSS SOUZA
CRC 102436 / RS
CONTADORA

SVB PARTICIPAÇÕES E EMPREENDIMENTOS LTDA
91.922.807/0001-37
Demonstração do Resultado Abrangente 2024 de 01/01/2024 a 31/12/2024

	Notas	31/12/2024	31/12/2023
Resultado Líquido do exercício		(26.873.239)	7.492.288
Ajustes de Exercícios Anteriores		-	-
Total dos resultados abrangentes do exercício		(26.873.239)	7.492.288
		100%	100%
Atribuível			
Aos acionistas controladores		-	-
Aos acionistas não controladores		-	-

SAUL VERAS BOF
DIRETOR

ELLEN HOSS SOUZA
CRC 102436 / RS
CONTADORA

SVB PARTICIPAÇÕES E EMPREENDIMENTOS LTDA

91.922.807/0001-37

Demonstração dos Fluxos de Caixa do exercício 2024 de 01/01/2024 a 31/12/2024

Fluxo das Atividades Operacionais	Notas	31/12/2024	31/12/2023
Lucro Líquido do Exercício		(26.873.239)	7.492.288
Ajustes por:			
(+) Ajustes de Exercícios Anteriores		-	-
(+) Depreciação e Amortização		516.507	536.543
(+) Ajuste Equivalência Patrimonial		-	-
Lucro líquido do exercício Ajustado		(26.356.732)	8.028.831
(Aumento) redução nos ativos operacionais:			
Variação de Contas a receber de clientes		36.663.829	52.548.029
Variação do Estoque		21.541.345	(11.837.328)
Variação de Tributos a Recuperar		-	-
Variação de Contas a receber com Partes Relacionadas		(1.720.000)	(2.136.757)
Variação de Instrumentos Financeiros		-	(809.619)
Variação de Outros ativos		(8.495.515)	(19.570.922)
(Aumento) redução nos passivos operacionais:			
Variação de Contas a pagar a fornecedores		(1.406.379)	(2.884.596)
Variação de Obrigações Sociais e Trabalhistas		(10.691)	15.981
Variação de Obrigações fiscais		(933.435)	(641.181)
Variação de Contas a pagar a Partes Relacionadas		4.128.000	-
Variação de Outros passivos		(19.946.972)	(40.889.328)
Caixa líquido gerado (consumido) pelas atividades de operacionais		3.463.451	(18.176.889)
Fluxos de caixa das atividades de investimentos			
Aquisições de Ativo Imobilizado / Intangível		-	-
Outros Investimentos		(0)	-
Variações de Investimentos Societários		-	-
Caixa líquido gerado (consumido) pelas atividades de investimentos		(0)	-
Fluxo de caixa das Atividades de Financiamentos			
Aumento/Redução de capital		2.366.945	2.135.000
Captação de empréstimos e financiamentos, líquidos		(14.166.316)	14.487.202
Dividendos pagos		-	-
Caixa líquido gerado (consumido) pelas atividades de Financiamentos		(11.799.371)	16.622.202
Aumento (Redução) no Caixa e Equivalentes		(8.335.920)	(1.554.687)
Variação no saldo de caixa e equivalentes de caixa:			
Saldos iniciais de caixa e equivalentes de caixa		16.525.245	18.079.932
Saldos finais de caixa e equivalentes de caixa		8.189.325	16.525.245
Aumento (Redução) no caixa e equivalentes de caixa		(8.335.920)	(1.554.687)

As notas explicativas são parte integrante das demonstrações financeiras

SAUL VERAS BOF
DIRETOR

ELLEN HOSS SOUZA
CRC 102436 / RS
CONTADORA

SVB PARTICIPAÇÕES E EMPREENDIMENTOS LTDA

91.922.807/0001-37

Demonstração da Mutaç o do Patrim nio L quido do exerc cio 2024 de 01/01/2024 a 31/12/2024

	Notas	Reservas de Lucro						Total
		Capital Social	Capital Social (N�o Controladas)	Ajustes de Avalia�o Patrimonial	Reserva Legal	Reservas	Resultados Acumulados	
Saldo Inicial em 01/01/2023		19.500.000	-	-	-	107.710.563	-	127.210.563
Capital Social		-	-	-	-	-	-	-
Capital Social (N�o Controladoras)		-	-	-	-	-	-	-
(-) Capital a Integralizar		-	-	-	-	-	-	-
(-) Capital a Integralizar (N�o Controladoras)		-	-	-	-	-	-	-
AFAC		2.135.000	-	-	-	-	-	2.135.000
Ajustes de Exerc�cios Anteriores		-	-	-	-	-	-	-
Resultado do Exerc�cio		-	-	-	-	-	7.492.288	7.492.288
Dividendos Distribuidos		-	-	-	-	-	-	-
Ajustes de Avalia�o patrimonial		-	-	-	-	-	-	-
Destina�o dos resultados:								
Constitui�o da reserva legal		-	-	-	-	-	-	-
Constitui�o da reserva de lucros retidos		-	-	-	-	7.492.288	(7.492.288)	-
Saldo Final em 31/12/2023		21.635.000	-	-	-	115.202.851	-	136.837.851
Capital Social		-	-	-	-	-	-	-
Capital Social (N�o Controladoras)		-	-	-	-	-	-	-
(-) Capital a Integralizar		-	-	-	-	-	-	-
(-) Capital a Integralizar (N�o Controladoras)		-	-	-	-	-	-	-
AFAC		2.366.945	-	-	-	-	-	2.366.945
Ajustes de Exerc�cios Anteriores		-	-	-	-	-	-	-
Resultado do Exerc�cio		-	-	-	-	-	(26.873.239)	(26.873.239)
Dividendos Distribuidos		-	-	-	-	-	-	-
Ajustes de Avalia�o patrimonial		-	-	-	-	-	-	-
Destina�o dos resultados:								
Constitui�o da reserva legal		-	-	-	-	-	-	-
Constitui�o da reserva de lucros retidos		-	-	-	-	-	-	-
Saldo Final em 31/12/2024		24.001.945	-	-	-	115.202.851	#####	112.331.557

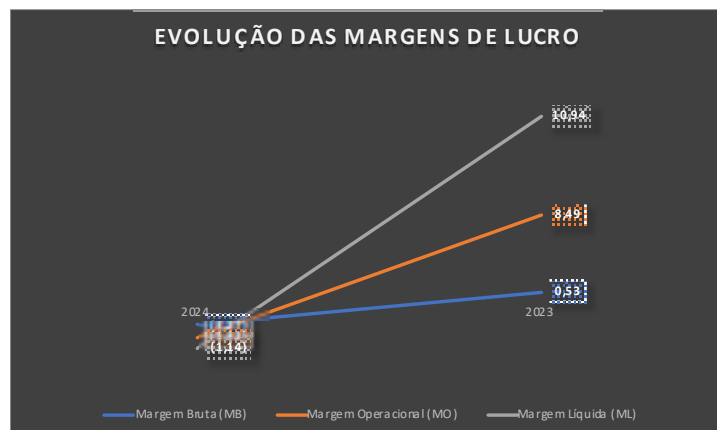
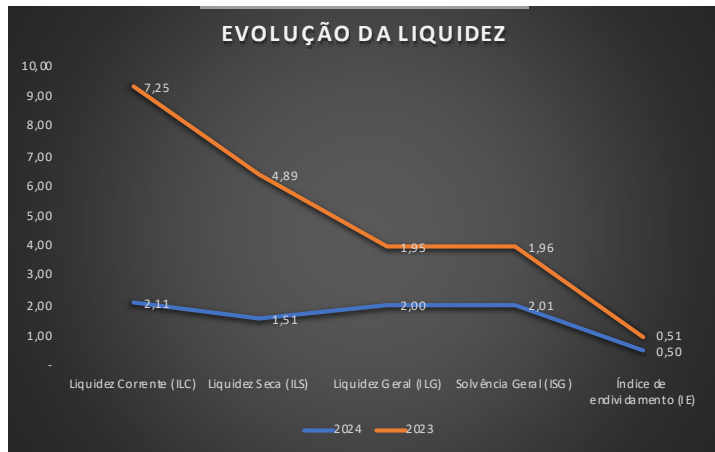
As notas explicativas s o parte integrante das demonstra es financeiras.

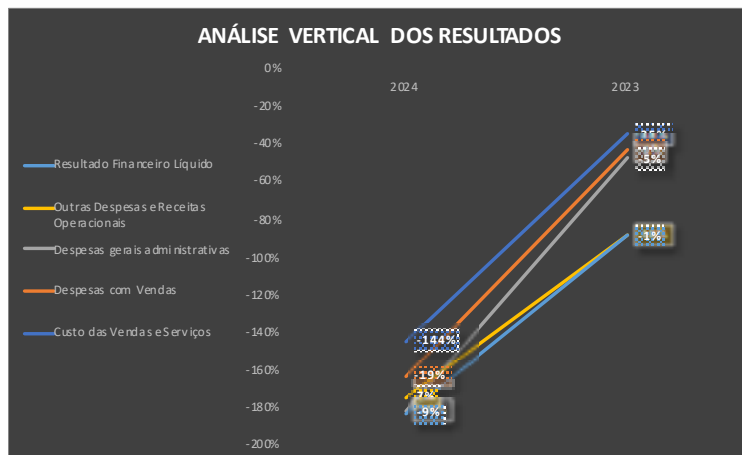
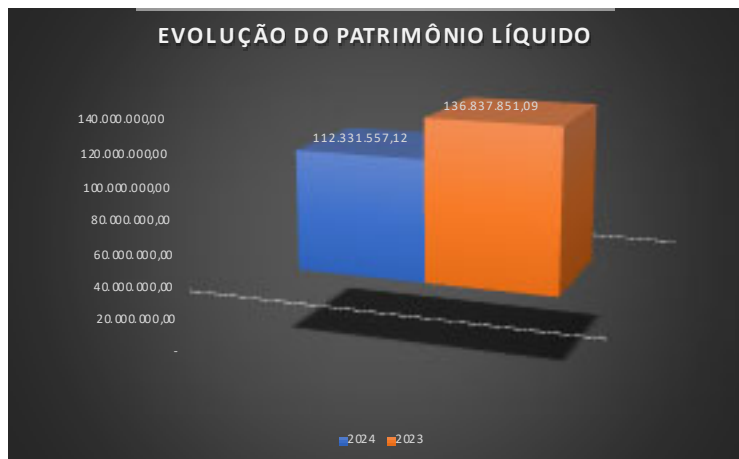
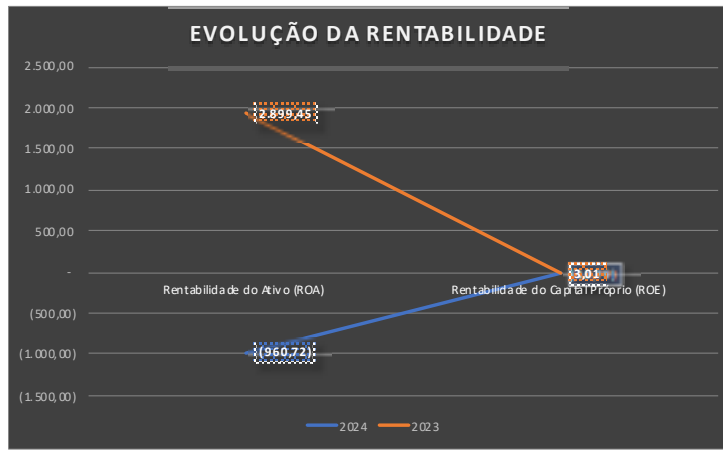
SAUL VERAS BOF
DIRETOR

ELLEN HOSS SOUZA
CRC 102436 / RS
CONTADORA

SVB PARTICIPAÇÕES E EMPREENDIMENTOS LTDA**91.922.807/0001-37****Índices e Indicadores Econômicos Financeiros do exercício 2024 de 01/01/2024 a 31/12/2024**

DESCRIÇÃO	2024	2023	CONCEITO
Liquidez Corrente (ILC)	2,11	7,25	AC / PC
Liquidez Seca (ILS)	1,51	4,89	(AC - Estoques) / PC
Liquidez Geral (ILG)	2,00	1,95	(AC + RLP) / (PC + PNC)
Solvência Geral (ISG)	2,01	1,96	AT/PT
Índice de endividamento (IE)	0,50	0,51	PT/AT
EBITDA	(22.713.406,97)	10.194.086,82	RB + RO
Margem Bruta (MB)	(3,27)	0,53	RB / VL
Margem Operacional (MO)	(1,32)	8,49	RO / VL
Margem Líquida (ML)	(1,14)	10,94	RL / VL
Giro do Ativo (GA)	6,26	3,41	VL / AT
Rentabilidade do Ativo (ROA)	(960,72)	2.899,45	EBIT / AT
Rentabilidade do Capital Próprio (ROE)	(10,79)	3,01	RL / PLm
EVOLUÇÃO PATRIMÔNIO LÍQUIDO	112.331.557,12	136.837.851,09	AT - PT
ANÁLISE VERTICAL DOS RESULTADOS			
Custo das Vendas e Serviços	-144%	-35%	CUSTO/RL
Despesas com Vendas	-19%	-8%	DESP. VENDAS / RL
Despesas gerais administrativas	-18%	-5%	DESP.ADM / RL
Outras Despesas e Receitas Operacionais	7%	-40%	OUTRAS DESP / RL
Resultado Financeiro Líquido	-9%	-1%	RESULTADO FIN/ RL





SAUL VERAS BOF
DIRETOR

ELLEN HOSS SOUZA
CRC 102436 / RS
CONTADORA