

FLOWA TECHNOLOGIES S.A.

Companhia Fechada

CNPJ/MF 10.828.610/0001-31

NIRE 33.3.0029026-5

**ATA DE ASSEMBLEIA GERAL ORDINÁRIA
REALIZADA EM 30 DE ABRIL DE 2025**

- 1. DATA, HORA E LOCAL:** No dia 30 de abril de 2025, às 14 horas, na sede social da Flowa Technologies S.A. (“Companhia”), na Cidade do Rio de Janeiro, Estado do Rio de Janeiro, na Rua do Catete, nº 359, sala 401, Bloco A, CEP 22220-001.
- 2. CONVOCAÇÃO:** Dispensada a publicação do edital de convocação em função da presença da totalidade dos acionistas da Companhia, conforme artigo 124, §4º da Lei nº 6.404, de 15 de dezembro de 1976, conforme alterada (“Lei das Sociedades por Ações”).
- 3. PRESENÇA:** Presentes acionistas titulares de ações de emissão da Companhia representativas de 100% (cem por cento) do capital social total e votante, conforme constante do Livro de Presença de Acionistas da Companhia. Presentes, ainda, em atenção ao disposto no artigo 134, §1º, da Lei das Sociedades por Ações (i) o Sr. Claudio Pracownik, Diretor Presidente, representante da Administração da Companhia; e (ii) os Srs. Fabio Bobis e Jean Rodrigues, representantes da Ernst & Young Auditores Independentes S/S Ltda. (“Ernst & Young Auditores Independentes”). Presente também o Sr. Marcelo Amaral Moraes, Presidente do Conselho Fiscal, em atenção ao disposto no artigo 164 da Lei das Sociedades por Ações.
- 4. PUBLICAÇÕES E DIVULGAÇÃO:** Foram publicadas as demonstrações financeiras auditadas individuais e consolidadas da Companhia, acompanhadas das respectivas notas explicativas, do parecer da Ernst & Young Auditores Independentes S.S. Ltda., emitido em 27 de março de 2025 (“Parecer da Ernst & Young Auditores Independentes”) e do Relatório Anual da Administração, referentes ao exercício social findo em 31 de dezembro de 2024, na Central de Balanços do Sistema Público de Escrituração Digital (SPED), em 28 de março de 2025, nos termos do artigo 294, inciso III, da Lei das Sociedades por Ações, conforme constante do Anexo I à presente ata. Os documentos mencionados, o Parecer do Conselho Fiscal e os demais documentos pertinentes aos assuntos integrantes da ordem do dia foram também colocados à disposição dos acionistas

na sede da Companhia, com pelo menos 1 (um) mês de antecedência da presente data, nos termos da Lei das Sociedades por Ações.

5. MESA: Presidente: Sergio Carvalho Dias Carneiro; Secretário: Alberto Ribeiro Guth.

6. ORDEM DO DIA: Deliberar sobre (i) a lavratura da ata a que se refere esta Assembleia Geral Ordinária na forma sumária, nos termos do artigo 130, § 1º da Lei das Sociedades por Ações; (ii) as demonstrações financeiras auditadas individuais e consolidadas da Companhia, acompanhadas das respectivas notas explicativas, do Parecer da Ernst & Young Auditores Independentes e do Relatório Anual da Administração, referentes ao exercício social findo em 31 de dezembro de 2024, assim como acompanhadas do Parecer do Conselho Fiscal; (iii) a destinação do resultado do exercício social da Companhia encerrado em 31 de dezembro de 2024; (iv) a reinstalação do Conselho Fiscal da Companhia; (v) a eleição dos membros do Conselho Fiscal da Companhia e seus respectivos suplentes, bem como designação do presidente do Conselho Fiscal; (vi) a fixação da remuneração individual mensal dos membros efetivos e suplentes do Conselho Fiscal da Companhia, para o cumprimento do mandato; e (vii) a autorização para a Diretoria da Companhia praticar todos os atos necessários a fim de efetivar e cumprir as deliberações tomadas na presente Assembleia Geral Ordinária da Companhia (“AGO”).

7. DELIBERAÇÕES: Após o exame e discussão das matérias constantes da Ordem do Dia, as seguintes deliberações foram tomadas pela unanimidade dos acionistas presentes, sem quaisquer ressalvas ou restrições:

7.1. Autorizar a lavratura da ata a que se refere esta AGO em forma de sumário, nos termos do artigo 130, § 1º, da Lei das Sociedades por Ações.

7.2. Aprovar as demonstrações financeiras auditadas individuais e consolidadas da Companhia, acompanhadas das respectivas notas explicativas, do Parecer da Ernst & Young Auditores Independentes sem ressalvas, opinião adversa ou abstenção de opinião pelos auditores, do Relatório Anual da Administração, referentes ao exercício social findo em 31 de dezembro de 2024, e do Parecer do Conselho Fiscal.

7.2.1. A aprovação deliberada acima não inclui a aprovação de demonstrações financeiras, contas dos administradores e seus atos de gestão de exercícios anteriores da Companhia, tampouco outorga qualquer tipo de quitação aos administradores em relação a tais atos.

7.3. Aprovar a destinação do resultado do exercício social encerrado em 31 de dezembro de 2024 à conta de prejuízos acumulados, considerando que a Companhia apresentou prejuízo no montante de R\$ 25.343.626,42 (vinte e cinco milhões, trezentos e quarenta e três mil, seiscentos e vinte e seis reais e quarenta e dois centavos).

7.4. Aprovar a reinstalação do Conselho Fiscal da Companhia, nos termos do artigo 32 do Estatuto Social da Companhia e do artigo 161, §2º, da Lei das Sociedades por Ações, a ser composto por 3 (três) membros efetivos e 3 (três) membros suplentes.

7.5. Aprovar a eleição dos seguintes membros do Conselho Fiscal da Companhia, designando o Presidente do referido Órgão, todos com mandato até a Assembleia Geral Ordinária que deliberar sobre as demonstrações financeiras da Companhia relativas ao exercício social a ser encerrado em 31 de dezembro de 2025:

7.5.1. por indicação do acionista MC Brazil TCS Fundo de Investimento em Participações Multiestratégia:

(a) como membros efetivos, os Srs. (1) **Marcelo Amaral Moraes**, brasileiro, divorciado, Bacharel em Economia, portador da Cédula de Identidade RG nº 717.888.9-7, expedida pelo IFP/RJ, inscrito no CPF/MF sob o nº 929.390.077-72, residente e domiciliado na cidade de São Paulo, Estado de São Paulo, na Rua Tuim, nº 465, apto. 41, Vila Uberabinha, CEP 04514-101, designado como Presidente do Conselho Fiscal; e (2) **Tiago Curi Isaac**, brasileiro, casado, Administrador de Empresas, portador da Cédula de Identidade RG nº 34.906.922-0, expedida pela SSP-SP, inscrito no CPF/MF sob o nº 303.612.048-33, residente e domiciliado na cidade de São Paulo, Estado de São Paulo, na Rua Lauro Müller, nº 12, Vila Hamburguesa, CEP 05302-060; e

(b) como membros suplentes dos membros efetivos eleitos na forma dos itens 7.5.1.(a).(1) e 7.5.1.(a).(2) acima, respectivamente, os Srs. (1) **Ricardo Henrique Baras**, brasileiro, casado, Bacharel em Administração, portador da Cédula de Identidade RG nº 17.265.815-9 SSP/SP, inscrito no CPF/MF sob o nº 103.564.968-30, residente e domiciliado na cidade do Rio de Janeiro, Estado do Rio de Janeiro, na Rua Francisco Otaviano, nº 17/901, Copacabana, CEP 22080-040; e (2) **Eduardo El Khouri Buzato**, brasileiro, divorciado, engenheiro civil, portador da Cédula de Identidade RG nº 13.436.419-3 SSP/SP, inscrito no CPF/MF sob o nº 065.692.128-50, residente e domiciliado na cidade de Cotia, Estado de São Paulo, na Rua Pirajussara, nº 805, Vila Desta, CEP 06703-783; e

7.5.2. por indicação do acionista ETB Fundo de Investimento em Participações – Multiestratégia:

(a) como membro efetivo, o Sr. **Camilo Fernandes dos Santos**, brasileiro, casado, Administrador, portador da Cédula de Identidade RG nº 16.495.301-2, expedida pela SSP-SP, inscrito no CPF/MF sob o nº 022.721.658-00, residente e domiciliado na cidade de São Paulo, Estado de São Paulo, na Rua Américo Brasiliense, nº 1349, apto, 21, CEP 04715-003; e

(b) como membro suplente do membro efetivo eleito na forma do item 7.5.2.(a) acima, o Sr. **Renne Flud Bueno**, brasileiro, casado, Economista, portador da

Cédula de Identidade RG nº 23.199.868-5, expedida pela SSP/SP, inscrito no CPF/MF sob o nº 103.716.248-00, residente e domiciliado na cidade de Brasília, Distrito Federal, na SQNW 307, bloco H, apto. 211, CEP 70686-840.

7.5.3. Consigna-se que os membros do Conselho Fiscal da Companhia ora eleitos preenchem os requisitos previstos no artigo 162 da Lei das Sociedades por Ações e são conduzidos aos seus respectivos cargos mediante a assinatura dos Termos de Posse, na forma do Anexo II à presente ata, onde declaram, dentre outras disposições, cada um em relação a si e sob as penalidades da lei, que não estão impedidos de exercer os cargos de Conselheiros Fiscais da Companhia, por lei especial, ou em virtude de condenação criminal, ou por se encontrarem sob efeito dela, a pena que vede, ainda que temporariamente, o acesso a cargos públicos; ou por crime falimentar, de prevaricação, peita ou suborno, concussão, peculato, ou contra economia popular, contra o sistema financeiro nacional, contra normas de defesa da concorrência, contra as relações de consumo, fé pública ou a propriedade.

7.6. Aprovar a fixação da remuneração individual mensal dos membros do Conselho Fiscal da Companhia, no valor de R\$ 10.293,00 (dez mil, duzentos e noventa e três reais), devida aos membros efetivos ou, quando pontualmente acionados, aos membros suplentes.

7.7. Autorizar a Diretoria da Companhia a praticar todos os atos necessários a fim de efetivar e cumprir as deliberações tomadas na presente AGO.

8. ENCERRAMENTO: Nada mais havendo a tratar, foi autorizada a lavratura da presente ata na forma de sumário, nos termos do artigo 130, §1º da Lei das Sociedades por Ações e depois de lida e aprovada, foi por todos os presentes assinada. Assinaturas: Sr. Sergio Carvalho Dias Carneiro – Presidente; Sr. Alberto Ribeiro Guth – Secretário; Acionistas: (i) MC Brazil TCS Fundo de Investimento em Participações Multiestratégia, representada por sua gestora BRL Trust Investimentos Ltda., por meio de seus representantes legais, Srs. Felipe Lourenço Moura Lima e Ana Carolina Ferracciu C. Moura; e (ii) ETB Fundo de Investimento em Participações – Multiestratégia, representada por sua gestora Angra Partners Gestão de Recursos Ltda., por meio de seus representantes legais, Srs. Alberto Ribeiro Guth e Jaimar Barreto Azevedo.

Rio de Janeiro, 30 de abril de 2025.

Mesa:

Signed by:

1DEDE330E0A213D...
Sergio Carvalho Dias Carneiro
Presidente

Assinado por:

736ABE78FDF041...
Alberto Ribeiro Guth
Secretário

Acionistas:

**MC Brazil TCS Fundo de Investimento em Participações Multiestratégia
Por: BRL Trust Investimentos Ltda.**

Assinado por:
Felipe Lourenço Moura Lima
56330EBE3BE1E17C...

Por: Felipe Lourenço Moura Lima
Cargo: Procurador

Assinado por:
[Assinatura]
EA9F1B7E388A1A5...

Por: Ana Carolina Ferracciu C. Moura
Cargo: Diretora

**ETB Fundo de Investimento em Participações – Multiestratégia
Por: Angra Partners Gestão de Recursos Ltda.**

Assinado por:
Alberto Ribeiro Guth
736ABE76FDF0111...

Por: Alberto Ribeiro Guth
Cargo: Diretor Geral

Signed by:
Jaimar Barreto Azevedo
021E3F30F7DC1D9...

Por: Jaimar Barreto Azevedo
Cargo: Diretor Administrativo

FLOWA TECHNOLOGIES S.A.

Companhia Fechada

CNPJ/MF 10.828.610/0001-31

NIRE 33.3.0029026-5

ANEXO I

**À ATA DE ASSEMBLEIA GERAL ORDINÁRIA
REALIZADA EM 30 DE ABRIL DE 2025**

Publicações na Central de Balanços SPED

**Relatório da Administração - Demonstrações Financeiras - Parecer dos Auditores
Independentes**

*[DOCUMENTOS SEGUEM NAS PRÓXIMAS PÁGINAS]
[RESTANTE DA PÁGINA INTENCIONALMENTE DEIXADO EM BRANCO]*

Junta Comercial do Estado do Rio de Janeiro

Empresa: FLOWA TECHNOLOGIES S.A.

NIRE: 333.0029026-5 Protocolo: 2025/00538015-0 Data do protocolo: 19/05/2025

CERTIFICO O ARQUIVAMENTO em 20/05/2025 SOB O NÚMERO 00006982166 e demais constantes do termo de autenticação.

Autenticação: 2EE290B683BCF96CBD77E9D5B799C2EE89E9665244CBD6BBF1FB6F8B9363E6E6

Para validar o documento acesse <https://www.jucerja.rj.gov.br/servicos/chanceladigital>, informe o n° de protocolo.



FLOWA TECHNOLOGIES S.A.

Companhia Fechada

CNPJ/MF 10.828.610/0001-31

NIRE 33.3.0029026-5

ANEXO II

**À ATA DE ASSEMBLEIA GERAL ORDINÁRIA
REALIZADA EM 30 DE ABRIL DE 2025**

Termos de Posse

*[DOCUMENTOS SEGUEM NAS PRÓXIMAS PÁGINAS]
[RESTANTE DA PÁGINA]*

Junta Comercial do Estado do Rio de Janeiro

Empresa: FLOWA TECHNOLOGIES S.A.

NIRE: 333.0029026-5 Protocolo: 2025/00538015-0 Data do protocolo: 19/05/2025

CERTIFICO O ARQUIVAMENTO em 20/05/2025 SOB O NÚMERO 00006982166 e demais constantes do termo de autenticação.

Autenticação: 2EE290B683BCF96CBD77E9D5B799C2EE89E9665244CBD6BBF1FB6F8B9363E6E6

Para validar o documento acesse <https://www.jucerja.rj.gov.br/servicos/chanceladigital>, informe o n° de protocolo.



Mensagem da Administração

Apresentamos as Demonstrações Financeiras individuais e consolidadas Flowa Technologies, acompanhadas do relatório dos Auditores Independentes, relativas ao exercício findo em 31 de dezembro de 2024.

Resultados

A Flowa Technologies demonstrou uma performance operacional robusta, refletida em uma participação de mercado de 6,49% no segmento de ações à vista. Essa participação representa um aumento de 4,7% em relação aos 6,20% registrados no ano anterior.

Financeiramente, no exercício em análise, a Flowa Technologies registrou prejuízo de R\$ 25.343 mil, em comparação com um prejuízo de R\$ 24.301 mil em 2023. Esse resultado reflete (i) o aumento nas receitas operacionais da Flowa e (ii) o aumento nas despesas relacionadas à implantação das subsidiárias Base Exchange e Base Clearing.

A composição das Demonstrações dos Resultados do Exercício (DRE) da controladora e consolidado é apresentada a seguir.

<u>Demonstração de Resultados</u>	<u>Controladora</u>		<u>Consolidado</u>	
	<u>2024</u>	<u>2023</u>	<u>2024</u>	<u>2023</u>
Receita Líquida	33,802	31,629	33,802	31,629
Despesas gerais e administrativas	(22,602)	(46,758)	(47,661)	(61,165)
Equivalência patrimonial	(26,057)	(14,454)	-	-
Resultado financeiro	(10,486)	5,282	(11,484)	5,235
Imposto de renda e contribuição social	-	-	-	-
Prejuízo do exercício	(25,343)	(24,301)	(25,343)	(24,301)

Auditores Independentes

Informamos que os nossos auditores independentes, ERNST & YOUNG AUDITORES INDEPENDENTES S/S Ltda., não prestaram em 2024 quaisquer outros serviços não relacionados à auditoria externa da Companhia

A Administração

Receita Bruta

R\$ 39,3 Milhões

Market Share

Ações à vista

6,49%

Volume Negociado

Ações à vista

R\$ 3,2 Bilhões

Média Diária

Demonstrações Financeiras Individuais e Consolidadas

Flowa Technologies S.A.

31 de dezembro de 2024
com Relatório do Auditor Independente

Junta Comercial do Estado do Rio de Janeiro

Empresa: FLOWA TECHNOLOGIES S.A.

NIRE: 333.0029026-5 Protocolo: 2025/00538015-0 Data do protocolo: 19/05/2025

CERTIFICO O ARQUIVAMENTO em 20/05/2025 SOB O NÚMERO 00006982166 e demais constantes do termo de autenticação.

Autenticação: 2EE290B683BCF96CBD77E9D5B799C2EE89E9665244CBD6BBF1FB6F8B9363E6E6

Para validar o documento acesse <https://www.jucerja.rj.gov.br/servicos/chanceladigital>, informe o nº de protocolo.



Pag. 11/75

Flowa Technologies S.A.

Demonstrações financeiras individuais e consolidadas

31 de dezembro de 2024

Índice

Relatório do auditor independente sobre as demonstrações financeiras individuais e consolidadas.....	1
Balancos patrimoniais	4
Demonstrações dos resultados	6
Demonstrações dos resultados abrangentes.....	7
Demonstrações das mutações do patrimônio líquido.....	8
Demonstrações dos fluxos de caixa	9
Notas explicativas às demonstrações financeiras individuais e consolidadas.....	10

Junta Comercial do Estado do Rio de Janeiro

Empresa: FLOWA TECHNOLOGIES S.A.

NIRE: 333.0029026-5 Protocolo: 2025/00538015-0 Data do protocolo: 19/05/2025

CERTIFICO O ARQUIVAMENTO em 20/05/2025 SOB O NÚMERO 00006982166 e demais constantes do termo de autenticação.

Autenticação: 2EE290B683BCF96CBD77E9D5B799C2EE89E9665244CBD6BBF1FB6F8B9363E6E6

Para validar o documento acesse <https://www.jucerja.rj.gov.br/servicos/chanceladigital>, informe o n° de protocolo.



Pag. 12/75



São Paulo Corporate Towers
Av. Presidente Juscelino Kubitschek, 1.909
6º ao 10º andar - Vila Nova Conceição
04543-011 - São Paulo - SP - Brasil

Tel: +55 11 2573-3000
ey.com.br

Shape the future
with confidence

Relatório do auditor independente sobre as demonstrações financeiras individuais e consolidadas

Aos Administradores da
Flowa Technologies S.A.
Rio de Janeiro – RJ

Opinião

Examinamos as demonstrações financeiras individuais e consolidadas da Flowa Technologies S.A. (“Companhia”), identificadas como controladora e consolidado, respectivamente, que compreendem o balanço patrimonial em 31 de dezembro de 2024 e as respectivas demonstrações do resultado, do resultado abrangente, das mutações do patrimônio líquido e dos fluxos de caixa para o exercício findo nessa data, incluindo as políticas contábeis materiais e bem como as correspondentes notas explicativas, incluindo as políticas contábeis materiais e outras informações elucidativas.

Em nossa opinião, as demonstrações financeiras acima referidas apresentam adequadamente, em todos os aspectos relevantes, a posição patrimonial e financeira, individual e consolidada, da Flowa Technologies S.A. em 31 de dezembro de 2024, o desempenho de suas operações e os seus respectivos fluxos de caixa para o exercício findo nessa data, de acordo com as práticas contábeis adotadas no Brasil.

Base para opinião

Nossa auditoria foi conduzida de acordo com as normas brasileiras e internacionais de auditoria. Nossas responsabilidades, em conformidade com tais normas, estão descritas na seção a seguir, intitulada “Responsabilidades do auditor pela auditoria das demonstrações financeiras”. Somos independentes em relação à Companhia, de acordo com os princípios éticos relevantes previstos no Código de Ética Profissional do Contador e nas normas profissionais emitidas pelo Conselho Federal de Contabilidade, e cumprimos com as demais responsabilidades éticas de acordo com essas normas. Acreditamos que a evidência de auditoria obtida é suficiente e apropriada para fundamentar nossa opinião.

Outros assuntos

Outras informações que acompanham as demonstrações financeiras individuais e consolidadas e o relatório do auditor

A administração da Companhia é responsável por essas outras informações que compreendem o Relatório da administração.

Nossa opinião sobre as demonstrações financeiras individuais e consolidadas não abrange o Relatório da administração e não expressamos qualquer forma de conclusão de auditoria sobre esse relatório.

Em conexão com a auditoria das demonstrações financeiras individuais e consolidadas, nossa responsabilidade é a de ler o Relatório da administração e, ao fazê-lo, considerar se esse relatório está, de forma relevante, inconsistente com as demonstrações financeiras ou com nosso conhecimento obtido na auditoria ou, de outra forma, aparenta estar distorcido de forma relevante. Se, com base no trabalho realizado, concluirmos que há distorção relevante no Relatório da administração, somos requeridos a comunicar esse fato. Não temos nada a relatar a este respeito.

¹ Uma empresa-membro da Ernst & Young Global Limited

Junta Comercial do Estado do Rio de Janeiro

Empresa: FLOWA TECHNOLOGIES S.A.

NIRE: 333.0029026-5 Protocolo: 2025/00538015-0 Data do protocolo: 19/05/2025

CERTIFICO O ARQUIVAMENTO em 20/05/2025 SOB O NÚMERO 00006982166 e demais constantes do termo de autenticação.

Autenticação: 2EE290B683BCF96CBD77E9D5B799C2EE89E9665244CBD6BBF1FB6F8B9363E6E6

Para validar o documento acesse <https://www.jucerja.rj.gov.br/servicos/chanceladigital>, informe o n° de protocolo.



Pag. 13/75



Shape the future
with confidence

Responsabilidades da administração pelas demonstrações financeiras individuais e consolidadas

A administração é responsável pela elaboração e adequada apresentação das demonstrações financeiras individuais e consolidadas de acordo com as práticas contábeis adotadas no Brasil, e pelos controles internos que ela determinou como necessários para permitir a elaboração de demonstrações financeiras livres de distorção relevante, independentemente se causada por fraude ou erro.

Na elaboração das demonstrações financeiras individuais e consolidadas, a administração é responsável pela avaliação da capacidade de a Companhia continuar operando, divulgando, quando aplicável, os assuntos relacionados com a sua continuidade operacional e o uso dessa base contábil na elaboração das demonstrações financeiras, a não ser que a administração pretenda liquidar a Companhia ou cessar suas operações, ou não tenha nenhuma alternativa realista para evitar o encerramento das operações.

Responsabilidades do auditor pela auditoria das demonstrações financeiras individuais e consolidadas

Nossos objetivos são obter segurança razoável de que as demonstrações financeiras individuais e consolidadas, tomadas em conjunto, estão livres de distorção relevante, independentemente se causada por fraude ou erro, e emitir relatório de auditoria contendo nossa opinião. Segurança razoável é um alto nível de segurança, mas não uma garantia de que a auditoria realizada de acordo com as normas brasileiras e internacionais de auditoria sempre detectam as eventuais distorções relevantes existentes. As distorções podem ser decorrentes de fraude ou erro e são consideradas relevantes quando, individualmente ou em conjunto, possam influenciar, dentro de uma perspectiva razoável, as decisões econômicas dos usuários tomadas com base nas referidas demonstrações financeiras.

Como parte da auditoria realizada de acordo com as normas brasileiras de auditoria, exercemos julgamento profissional e mantemos ceticismo profissional ao longo da auditoria. Além disso:

- Identificamos e avaliamos os riscos de distorção relevante nas demonstrações financeiras individuais e consolidadas, independentemente se causada por fraude ou erro, planejamos e executamos procedimentos de auditoria em resposta a tais riscos, bem como obtemos evidência de auditoria apropriada e suficiente para fundamentar nossa opinião. O risco de não detecção de distorção relevante resultante de fraude é maior do que o proveniente de erro, já que a fraude pode envolver o ato de burlar os controles internos, conluio, falsificação, omissão ou representações falsas intencionais.
- Obtemos entendimento dos controles internos relevantes para a auditoria para planejarmos procedimentos de auditoria apropriados às circunstâncias, mas, não, com o objetivo de expressarmos opinião sobre a eficácia dos controles internos da Companhia.
- Avaliamos a adequação das políticas contábeis utilizadas e a razoabilidade das estimativas contábeis e respectivas divulgações feitas pela administração.
- Concluimos sobre a adequação do uso, pela administração, da base contábil de continuidade operacional e, com base nas evidências de auditoria obtidas, se existe incerteza relevante em relação a eventos ou condições que possam levantar dúvida significativa em relação à capacidade de continuidade operacional da Companhia. Se concluirmos que existe incerteza relevante, devemos chamar atenção em nosso relatório de auditoria para as respectivas divulgações nas demonstrações financeiras individuais e consolidadas ou incluir modificação em nossa opinião, se as divulgações forem inadequadas. Nossas conclusões estão fundamentadas nas evidências de auditoria obtidas até a data de nosso relatório. Todavia, eventos ou condições futuras podem levar a Companhia a não mais se manter em continuidade operacional.

2

Junta Comercial do Estado do Rio de Janeiro

Empresa: FLOWA TECHNOLOGIES S.A.

NIRE: 333.0029026-5 Protocolo: 2025/00538015-0 Data do protocolo: 19/05/2025

CERTIFICO O ARQUIVAMENTO em 20/05/2025 SOB O NÚMERO 00006982166 e demais constantes do termo de autenticação.

Autenticação: 2EE290B683BCF96CBD77E9D5B799C2EE89E9665244CBD6BBF1FB6F8B9363E6E6

Para validar o documento acesse <https://www.jucerja.rj.gov.br/servicos/chanceladigital>, informe o n° de protocolo.



Pag. 14/75



Shape the future
with confidence

- Avaliamos a apresentação geral, a estrutura e o conteúdo das demonstrações financeiras, inclusive as divulgações e se as demonstrações financeiras individuais e consolidadas representam as correspondentes transações e os eventos de maneira compatível com o objetivo de apresentação adequada.
- Obtemos evidência de auditoria apropriada e suficiente referente às informações financeiras das entidades ou atividades de negócio do grupo para expressar uma opinião sobre as demonstrações financeiras individuais e consolidadas. Somos responsáveis pela direção, supervisão e desempenho da auditoria do grupo e, conseqüentemente, pela opinião de auditoria.

Comunicamo-nos com a administração a respeito, entre outros aspectos, do alcance e da época dos trabalhos da auditoria planejados e das constatações significativas de auditoria, inclusive as deficiências significativas nos controles internos que eventualmente tenham sido identificadas durante nossos trabalhos.

Rio de Janeiro, 27 de março de 2025.

ERNST & YOUNG
Auditores Independentes S/S Ltda.
CRC SP-034519/O

Fabio Bobis dos Santos
Contador CRC SP-244545/O

Flowa Technologies S.A.

Balancos patrimoniais
31 de dezembro de 2024 e 2023
Em milhares de reais (R\$)

Ativo	Nota	Controladora		Consolidado	
		2024	2023	2024	2023
Circulante					
Caixa e equivalentes de caixa	5	36.151	41.151	36.155	41.255
Contas a receber	6	934	811	934	1.009
Impostos a recuperar	7	1.610	21.144	1.610	21.733
Partes relacionadas	17	4.906	5.667	-	-
Despesas antecipadas		426	403	485	428
		44.027	69.176	39.184	64.425
Não circulante					
Partes relacionadas	17	-	1.755	-	457
Outros ativos		183	172	182	172
Depósito judicial	13	26.150	5.610	26.208	5.656
Investimentos	8	39.850	23.138	-	-
Imobilizado	9	5.144	3.726	5.433	3.726
Intangível	10	-	952	49.753	35.633
		71.327	35.353	81.576	45.644
Total do ativo		115.354	104.529	120.760	110.069

Flowa Technologies S.A.

Demonstrações dos resultados
31 de dezembro de 2024 e 2023
Em milhares de reais (R\$)

Passivo e patrimônio líquido	Nota	Controladora		Consolidado	
		2024	2023	2024	2023
Circulante					
Fornecedores		1.310	1.004	4.374	1.114
Arrendamentos		702	677	702	677
Impostos a pagar	11	1.321	1.291	1.374	1.402
Salários e encargos sociais	12	6.177	5.428	8.466	5.828
		9.510	8.400	14.916	9.021
Não circulante					
Arrendamentos		173	640	173	640
Impostos a pagar	11	1.355	2.120	1.355	2.120
Salários e encargos sociais	12	-	16	-	34
Provisão para perda de investimento	8	-	1.193	-	-
Contingências	13	25.291	27.736	25.291	33.830
		26.819	31.705	26.819	36.624
Patrimônio líquido					
Capital social	14	70.203	45.903	70.203	45.903
Reserva de capital	14	60.750	36.450	60.750	36.450
Ajustes de avaliação patrimonial		-	-	-	8.656
Prejuízos acumulados		(51.928)	(26.585)	(51.928)	(26.585)
		79.025	64.424	79.025	64.424
Total do passivo e patrimônio líquido		115.354	104.529	120.760	110.069

As notas explicativas são parte integrante das demonstrações financeiras individuais e consolidadas.

Flowa Technologies S.A.

Demonstrações dos resultados
31 de dezembro de 2024 e 2023
Em milhares de reais (R\$)

	Nota	Controladora		Consolidado	
		2024	2023	2024	2023
Receita líquida	15	33.802	31.629	33.802	31.629
Despesas gerais e administrativas		(22.602)	(46.758)	(47.661)	(61.165)
Pessoal e encargos		(16.546)	(15.393)	(39.167)	(22.382)
Instalações		(567)	(560)	(1.296)	(672)
Tecnologia da informação		(8.517)	(7.134)	(9.595)	(7.191)
Viagens e representações		(502)	(316)	(1.646)	(479)
Serviços de terceiros		(1.600)	(15.502)	(6.379)	(19.858)
Depreciação e amortização	9	(806)	(1.146)	(1.028)	(1.289)
Perda de valor por impairment		-	-	-	(2.020)
Contingências	13	2.445	(2.325)	8.539	(2.690)
Outras receitas (despesas) operacionais		3.491	(4.382)	2.911	(4.584)
Equivalência patrimonial	8	(26.057)	(14.454)	-	-
Resultado operacional antes das receitas e despesas financeiras		(14.857)	(29.583)	(13.859)	(29.536)
Resultado financeiro	16	(10.486)	5.282	(11.484)	5.235
Receitas financeiras		6.061	6.327	6.061	6.330
Despesas financeiras		(16.607)	(816)	(17.605)	(866)
Variações cambiais, líquidas		(42)	(229)	(42)	(229)
Variações monetárias, líquidas		102	-	102	-
Resultado antes dos impostos		(25.343)	(24.301)	(25.343)	(24.301)
Imposto de renda e contribuição social		-	-	-	-
Prejuízo do exercício		(25.343)	(24.301)	(25.343)	(24.301)

As notas explicativas são parte integrante das demonstrações financeiras individuais e consolidadas.

Flowa Technologies S.A.

Demonstrações dos resultados abrangentes

31 de dezembro de 2024 e 2023

(Em milhares de reais (R\$))

	Controladora		Consolidado	
	2024	2023	2024	2023
Prejuízo do exercício	(25.343)	(24.301)	(25.343)	(24.301)
Varição cambial de investidas no exterior	-	(2)	-	(2)
Total dos resultados abrangentes	(25.343)	(24.303)	(25.343)	(24.303)

As notas explicativas são parte integrante das demonstrações financeiras individuais e consolidadas.

Flowa Technologies S.A.

Demonstrações das mutações do patrimônio líquido
31 de dezembro de 2024 e 2023
Em milhares de reais (R\$)

	Nota	Capital social	Reserva de Capital	Reserva legal	Reserva para Investimento	Ajuste de avaliação patrimonial	Prejuízos acumulados	Total
Saldos em 31 de dezembro de 2022		13.850	-	255	4.847	8.658	(2.284)	25.326
Redução de Capital	14	(9.500)	-	-	-	-	-	(9.500)
Aumento de Capital	14	121.500	121.500	-	-	-	-	243.000
Capital a integralizar	14	(85.050)	(85.050)	-	-	-	-	(170.100)
Capitalização das reservas	14	5.103	-	(255)	(4.847)	-	-	-
Variação cambial de investidas		-	-	-	-	(2)	-	(2)
Prejuízo do exercício		-	-	-	-	-	(24.301)	(24.301)
Saldos em 31 de dezembro de 2023		45.903	36.450	-	-	8.656	(26.585)	64.424
Integralização de Capital	14	24.300	24.300	-	-	-	-	48.600
Variação cambial de investidas		-	-	-	-	(8.656)	-	(8.656)
Prejuízo do exercício		-	-	-	-	-	(25.343)	(25.343)
Saldos em 31 de dezembro de 2024		70.203	60.750	-	-	-	(51.928)	79.025

As notas explicativas são parte integrante das demonstrações financeiras individuais e consolidadas.

Flowa Technologies S.A.

Demonstrações dos fluxos de caixa
31 de dezembro de 2024 e 2023
Em milhares de reais (R\$)

Nota	Controladora		Consolidado	
	2024	2023	2024	2023
Das atividades operacionais:				
Resultado antes dos impostos	(25.343)	(24.301)	(25.343)	(24.301)
Ajustes para reconciliar o resultado ao caixa gerado pelas atividades operacionais:				
Depreciação e amortização	806	1.146	1.028	1.289
Provisão de contingências	13 (2.445)	2.325	(8.539)	2.690
Ajustes de conversão de moeda	(8.656)	(2)	(8.656)	(2)
Resultado de equivalência patrimonial	26.057	14.454	-	-
	(9.581)	(6.378)	(41.510)	(20.324)
Variação nos ativos e passivos operacionais:				
Contas a receber	6 (123)	66	75	64
Despesas antecipadas	(23)	(266)	(57)	(1)
Impostos a recuperar	7 19.534	(21.123)	20.123	(21.457)
Outros ativos	(11)	156	(10)	156
Depósito judicial	13 (20.540)	165	(20.552)	123
Partes relacionadas	17 2.516	151	457	69
Salários e encargos sociais	12 733	4.210	2.604	4.449
Impostos a pagar	11 (735)	(1.154)	(793)	(1.044)
Fornecedores	306	206	3.260	208
Arrendamentos	(442)	1.317	(442)	1.317
	1.215	(16.272)	4.665	(16.116)
Caixa (consumido) gerado pelas atividades operacionais				
	(8.366)	(22.650)	(36.845)	(36.440)
Das atividades de investimento:				
Investimento em controlada/coligada	8 (43.962)	(12.567)	-	1.331
Aquisição de ativo intangível	10 952	(952)	(14.120)	(1.489)
Aquisição de ativo imobilizado	9 (2.224)	(2.348)	(2.735)	(1.937)
Caixa consumido nas atividades de investimento				
	(45.234)	(15.867)	(16.855)	(2.095)
Das atividades de financiamento:				
Integralização de capital social e reserva de capital	48.600	63.401	48.600	63.401
Caixa gerado pelas atividades de financiamento				
	48.600	63.401	48.600	63.401
Aumento de caixa e equivalentes de caixa				
	(5.000)	24.884	(5.100)	24.866
Caixa e equivalentes de caixa				
No início do exercício	41.151	16.267	41.255	16.389
No final do exercício	36.151	41.151	36.155	41.255
Aumento de caixa e equivalentes de caixa				
	(5.000)	24.884	(5.100)	24.866

As notas explicativas são parte integrante das demonstrações financeiras individuais e consolidadas.

Flowa Technologies S.A.

Notas explicativas às demonstrações financeiras individuais e consolidadas--Continuação
31 de dezembro de 2024 e 2023
(Em milhares de reais, exceto quando indicado de outra forma)

1. Contexto operacional

A Flowa Technologies S.A. (a “Companhia” ou “Flowa”) é uma sociedade anônima de capital fechado, com sede na cidade do Rio de Janeiro, Estado do Rio de Janeiro.

A Companhia e suas controladas (conjuntamente, “o Grupo”) têm como principais atividades a prestação de serviços de negociação eletrônica e a oferta de soluções tecnológicas para o mercado financeiro. O Grupo opera no Brasil, no Chile e nos Estados Unidos, conectando clientes finais (originadores das ordens), corretoras e bolsas de valores, viabilizando operações eletrônicas de compra e venda de ativos e derivativos.

Em linha com sua estratégia de posicionamento de mercado e identidade corporativa, a Companhia realizou um *rebranding* em 2024, alterando sua razão social e as de suas controladas. Dessa forma, a ATG Americas Trading Group S.A. passou a adotar a razão social Flowa Technologies S.A., a ATS Brasil S.A. passou a se chamar Base Exchange S.A., e a Americas Clearing System S.A foi renomeada para Base Clearing S.A.

A emissão dessas demonstrações financeiras foi aprovada pela Administração da Flowa em 27 de março de 2025.

2. Resumo das principais políticas contábeis materiais

As principais políticas contábeis aplicadas na preparação dessas demonstrações financeiras individuais e consolidadas estão definidas a seguir. Essas políticas foram aplicadas de modo consistente nos exercícios apresentados, salvo disposição em contrário.

2.1. Declaração de conformidade

As demonstrações financeiras individuais e consolidadas foram preparadas com base no pressuposto de continuidade operacional e estão sendo apresentadas de acordo com as práticas contábeis adotadas no Brasil incluindo os pronunciamentos, interpretações e orientações emitidos pelo Comitê de Pronunciamentos Contábeis (CPC). Foram evidenciadas todas as informações relevantes próprias das demonstrações financeiras, e somente elas, as quais estão consistentes com as utilizadas pela Administração na sua gestão.

Flowa Technologies S.A.

Notas explicativas às demonstrações financeiras individuais e consolidadas--Continuação
31 de dezembro de 2024 e 2023
(Em milhares de reais, exceto quando indicado de outra forma)

2. Resumo das principais políticas contábeis materiais--Continuação

2.2. Base de preparação

As demonstrações financeiras individuais e consolidadas foram preparadas considerando o custo histórico como base de valor, que, no caso de determinados ativos e passivos financeiros, tem seu custo ajustado para refletir a mensuração ao valor justo.

A apresentação de demonstrações financeiras requer o uso de certas estimativas contábeis críticas e o exercício de julgamento por parte da administração da Flowa no processo de aplicação das políticas contábeis do Grupo. Aquelas áreas que requerem maior nível de julgamento e têm maior complexidade, bem como as áreas nas quais premissas e estimativas são significativas para as demonstrações financeiras, estão divulgadas na nota explicativa nº 3.

2.3. Normas emitidas, mas ainda não vigentes

Estão descritas a seguir as novas normas e interpretações emitidas pelo CPC e IASB, mas que ainda não estão em vigor na data de emissão dessas demonstrações financeiras,. O Grupo avaliará a aplicação dessas normas e interpretações, quando sua adoção se tornar obrigatória.

- **IFRS 18: Apresentação e Divulgação nas Demonstrações Financeiras**

Em abril de 2024, o IASB emitiu o IFRS 18, que substitui o IAS 1 (equivalente ao CPC 26 (R1) – Apresentação de Demonstrações Financeiras). A norma introduz novos requisitos para a apresentação da demonstração do resultado, incluindo subtotais obrigatórios e a classificação das receitas e despesas em cinco categorias: operacional, investimento, financiamento, impostos de renda e operações descontinuadas – sendo as três primeiras inéditas.

O IFRS 18 também exige a divulgação de medidas de desempenho definidas pela administração e novos critérios para agregação e desagregação de informações financeiras, considerando as funções apresentadas nas demonstrações financeiras primárias e nas notas explicativas.

Alterações restritas foram realizadas no IAS 7 (equivalente ao CPC 03 (R2) – Demonstração dos Fluxos de Caixa), como a mudança do ponto de partida do método indireto para o lucro ou prejuízo operacional e a eliminação da opção de classificação dos fluxos de caixa de dividendos e juros.

A norma entra em vigor para períodos iniciados a partir de 1º de janeiro de 2027, com aplicação antecipada permitida internacionalmente, mas vedada no Brasil. A aplicação será retrospectiva. O Grupo está avaliando os impactos nas demonstrações financeiras e divulgações.

Flowa Technologies S.A.

Notas explicativas às demonstrações financeiras individuais e consolidadas--Continuação
31 de dezembro de 2024 e 2023
(Em milhares de reais, exceto quando indicado de outra forma)

2. Resumo das principais políticas contábeis materiais--Continuação

2.3. Normas emitidas, mas ainda não vigentes--Continuação

- **IFRS 19: Subsidiárias sem Responsabilidade Pública – Divulgações**

Em maio de 2024, o IASB emitiu o IFRS 19, que permite que entidades elegíveis adotarem requisitos reduzidos de divulgação, mantendo a aplicação dos critérios de reconhecimento, mensuração e apresentação contidos nos demais padrões do IFRS.

Para se qualificar, a entidade deve ser uma controlada conforme o IFRS 10 (CPC 36 (R3) – Demonstrações Consolidadas), não ter responsabilidade pública e possuir controladora que elabore demonstrações financeiras consolidadas de acordo com os IFRS, disponíveis ao público.

A norma entra em vigor para períodos iniciados a partir de 1º de janeiro de 2027, com aplicação antecipada permitida. O Grupo está avaliando a aplicabilidade e os potenciais impactos da norma em suas demonstrações financeiras.

- **Alterações ao CPC 18 (R3) – Investimento em Coligada, Controlada e Empreendimento Controlado em Conjunto, e à ICPC 09 – Demonstrações Contábeis Individuais, Separadas e Consolidadas e Aplicação do Método da Equivalência Patrimonial**

Em setembro de 2024, o Comitê de Pronunciamentos Contábeis (CPC) publicou atualizações ao Pronunciamento Técnico CPC 18 (R3) e à Interpretação Técnica ICPC 09 (R3), com o intuito de alinhar as normas contábeis brasileiras aos padrões internacionais definidos pelo IASB.

A revisão do CPC 18 trata da aplicação do método da equivalência patrimonial (MEP) para a mensuração de investimentos em controladas nas Demonstrações Contábeis Individuais, refletindo mudanças nas normas internacionais que passaram a permitir essa abordagem também nas Demonstrações Contábeis Separadas. Essa harmonização reforça a convergência entre as práticas contábeis adotadas no Brasil e os padrões internacionais, sem impactos relevantes sobre a norma vigente, limitando-se a ajustes redacionais e à atualização de referências normativas.

Flowa Technologies S.A.

Notas explicativas às demonstrações financeiras individuais e consolidadas--Continuação
31 de dezembro de 2024 e 2023
(Em milhares de reais, exceto quando indicado de outra forma)

2. Resumo das principais políticas contábeis materiais--Continuação

2.3. Normas emitidas, mas ainda não vigentes--Continuação

Já a ICPC 09, que não possui equivalente direto nas normas do IASB, demandou revisões para atualização de sua redação, adequando-se às alterações normativas que ocorreram após sua emissão e garantindo alinhamento com os documentos atualmente emitidos pelo CPC.

As novas diretrizes entram em vigor para períodos de demonstrações financeiras iniciados em ou após 1º de janeiro de 2025. A administração avalia que as mudanças não deverão causar impactos materiais nas demonstrações financeiras do Grupo.

- **Alterações ao CPC 02 (R2) – Efeitos das Mudanças nas Taxas de Câmbio e Conversão de Demonstrações Contábeis e CPC 37 (R1) – Adoção Inicial das Normas Internacionais de Contabilidade**

Em setembro de 2024, o Comitê de Pronunciamentos Contábeis (CPC) publicou a Revisão de Pronunciamentos Técnicos nº 27, incorporando mudanças introduzidas pelo Lack of Exchangeability, emitido pelo IASB. Essas atualizações impactam o Pronunciamento Técnico CPC 02 (R2) – Efeitos das Mudanças nas Taxas de Câmbio e Conversão de Demonstrações Contábeis e o CPC 37 (R1) – Adoção Inicial das Normas Internacionais de Contabilidade.

As modificações têm o objetivo de estabelecer critérios mais claros para definir quando uma moeda é considerada conversível, além de fornecer diretrizes para o tratamento contábil de moedas não conversíveis. A conversibilidade deve ser analisada na data de mensuração, considerando o propósito da transação. Caso a moeda não seja conversível, a entidade deverá estimar uma taxa de câmbio que melhor reflita as condições de mercado. Quando houver múltiplas taxas de câmbio, a norma orienta a utilização daquela que mais adequadamente represente a liquidação dos fluxos de caixa da transação.

Além disso, as atualizações reforçam a necessidade de divulgações detalhadas sobre moedas não conversíveis, permitindo que os usuários das demonstrações financeiras compreendam os impactos financeiros, os riscos envolvidos e os critérios adotados para estimativa da taxa de câmbio.

As novas disposições entram em vigor para períodos de demonstrações financeiras iniciados em ou após 1º de janeiro de 2025. A administração não espera que essas alterações normativas gerem impactos materiais nas demonstrações financeiras do Grupo.

Flowa Technologies S.A.

Notas explicativas às demonstrações financeiras individuais e consolidadas--Continuação
31 de dezembro de 2024 e 2023
(Em milhares de reais, exceto quando indicado de outra forma)

2. Resumo das principais políticas contábeis materiais--Continuação

2.4. Base de consolidação

As demonstrações financeiras consolidadas incluem os saldos da Flowa e das empresas controladas, conforme demonstrado a seguir:

	Participação %	
	2024	2023
Participação Direta		
ATG Americas Trading Group LLC ("ATG LLC")	-	100,00
Base Exchange S.A. ("Base Exchange")	100,00	100,00
VCM Electronic Trading S de RL de CV ("VCM")	-	100,00
Participação Indireta		
Base Clearing S.A. ("Base Clearing")	100,00	100,00

Base Exchange S.A. ("Base Exchange") - é uma sociedade anônima com sede na cidade do Rio de Janeiro. A empresa tem como principal atividade a administração de mercado organizado nos termos da Resolução 135 da Comissão de Valores Mobiliários - CVM. A Base Exchange está em fase pré-operacional, e o início de suas atividades depende de autorização da CVM e do BACEN.

Base Clearing S.A. ("Base Clearing") - é uma sociedade anônima com sede na cidade do Rio de Janeiro. A empresa tem como principal atividade prestar serviços de registro, compensação, liquidação física e financeira de operações à vista e futuras, realizadas com qualquer espécie de valores mobiliários, títulos, direitos e ativos, negociados em mercados de bolsa administrados pela Base Exchange. A Base Clearing está em fase pré-operacional, o início de suas atividades depende de autorização do BACEN.

Em 2024, a Flowa concluiu o processo de liquidação de suas subsidiárias integrais sediadas no exterior, que, até então, não possuíam atividade operacional. Dessa forma, em 31 de dezembro de 2024, a Companhia não mantém mais investimentos nessas entidades.

As subsidiárias liquidadas ao longo do exercício foram:

ATG Americas Trading Group LLC – uma empresa limitada com sede na Flórida, EUA.

VCM Electronic Trading S. de R.L. de C.V. – uma empresa limitada com sede na Cidade do México, México.

Com a conclusão desse processo, a estrutura de consolidação da Companhia passou a contemplar apenas suas investidas Base Exchange S.A. e Base Clearing S.A.

Flowa Technologies S.A.

Notas explicativas às demonstrações financeiras individuais e consolidadas--Continuação
31 de dezembro de 2024 e 2023
(Em milhares de reais, exceto quando indicado de outra forma)

2. Resumo das principais políticas contábeis materiais--Continuação

2.4. Base de consolidação--Continuação

As controladas são todas as entidades nas quais o Grupo detém o controle. As controladas são totalmente consolidadas a partir da data em que o controle é transferido para o Grupo. A consolidação é interrompida a partir da data em que o Grupo deixa de ter o controle.

Os ativos, os passivos, as receitas e as despesas são somadas de acordo com a sua natureza no processo de consolidação, excluindo as transações realizadas entre as companhias, o investimento da Flowa é eliminado contra o patrimônio líquido das controladas. Os prejuízos não realizados também são eliminados a menos que a operação evidencie uma redução ao valor recuperável (*impairment*).

2.5. Moeda funcional e de apresentação

Os itens incluídos nas demonstrações financeiras de cada uma das empresas do Grupo são mensurados usando a moeda do principal ambiente econômico no qual a empresa atua (a "moeda funcional").

As demonstrações financeiras individuais e consolidadas estão apresentadas em Reais (R\$), que é a moeda funcional da Flowa e, também, a moeda de apresentação do Grupo. Todas as informações financeiras apresentadas em Real foram arredondadas para o milhar mais próximo, exceto se indicado de outra forma.

As operações com moedas estrangeiras são convertidas para a moeda funcional, utilizando as taxas de câmbio vigentes nas datas das transações. Os ganhos e as perdas cambiais relacionados com empréstimos, caixa e equivalentes de caixa são apresentados na demonstração do resultado como receita ou despesa financeira.

Os resultados e a posição financeira de todas as entidades do Grupo (nenhuma das quais tem moeda de economia hiperinflacionária), cuja moeda funcional é diferente da moeda de apresentação, são convertidos na moeda de apresentação, como segue:

(i) Os ativos e passivos de cada balanço patrimonial apresentado são convertidos pela taxa de fechamento da data do balanço.

Flowa Technologies S.A.

Notas explicativas às demonstrações financeiras individuais e consolidadas--Continuação
31 de dezembro de 2024 e 2023
(Em milhares de reais, exceto quando indicado de outra forma)

2. Resumo das principais políticas contábeis materiais--Continuação

2.5. Moeda funcional e de apresentação--Continuação

(ii) As receitas e despesas de cada demonstração do resultado são convertidas pelas taxas de câmbio médias (a menos que essa média não seja uma aproximação razoável do efeito cumulativo das taxas vigentes nas datas das operações, e, nesse caso, as receitas e despesas são convertidas pela taxa das datas das operações).

(iii) Todas as diferenças de câmbio resultantes são reconhecidas como um componente separado no patrimônio líquido, na conta "Ajustes de avaliação patrimonial".

Na consolidação, as diferenças de câmbio decorrentes da conversão do investimento líquido em operações no exterior e de empréstimos são reconhecidas no patrimônio líquido. Quando uma operação no exterior é parcialmente alienada ou vendida, as diferenças de câmbio que foram registradas no patrimônio são reconhecidas na demonstração do resultado como parte de ganho ou perda da venda.

2.6. Caixa e equivalentes de caixa

A Companhia considera equivalentes de caixa os saldos de caixa, depósitos bancários à vista e aplicações financeiras com vencimento original de três meses ou menos a partir da data da contratação, as quais estão sujeitas a um insignificante risco de mudança de valor.

As aplicações financeiras são classificadas como instrumentos financeiros registrados pelo valor de custo acrescido dos rendimentos auferidos até a data do balanço.

2.7. Instrumentos financeiros

Um instrumento financeiro é um contrato que dá origem a um ativo financeiro de uma entidade e a um passivo financeiro ou instrumento patrimonial de outra entidade.

Ativos financeiros

Reconhecimento inicial e mensuração

Ativos financeiros no reconhecimento inicial são mensurados ao custo amortizado e, subsequentemente, mensurados ao valor justo por meio de outros resultados abrangentes ou ao valor justo por meio do resultado.

Flowa Technologies S.A.

Notas explicativas às demonstrações financeiras individuais e consolidadas--Continuação
31 de dezembro de 2024 e 2023
(Em milhares de reais, exceto quando indicado de outra forma)

2. Resumo das principais políticas contábeis materiais--Continuação

2.7. Instrumentos financeiros--Continuação

Ativos financeiros--Continuação

Reconhecimento inicial e mensuração

A classificação dos ativo financeiro no reconhecimento inicial depende das características dos fluxos de caixa contratuais do ativo financeiro e do modelo de negócios da Companhia para a gestão destes ativos financeiros. A Companhia inicialmente mensura um ativo financeiro ao seu valor justo acrescido dos custos de transação, no caso de um ativo financeiro não mensurado ao valor justo por meio do resultado. As contas a receber de clientes que não contenham um componente de financiamento significativo são mensurados pelo preço de transação.

Para que um ativo financeiro seja classificado e mensurado pelo custo amortizado ou pelo valor justo por meio de outros resultados abrangentes, ele precisa gerar fluxos de caixa que sejam exclusivamente pagamentos de principal e juros sobre o valor em aberto.

Mensuração subsequente

i) Ativos financeiros ao custo amortizado (instrumentos de dívida)

A Companhia mensura os ativos financeiros ao custo amortizado se as seguintes condições forem atendidas: (a) o ativo financeiro for mantido dentro de modelo de negócios cujo objetivo seja manter ativos financeiros com o objetivo de receber fluxos de caixa contratuais; e (b) os termos contratuais do ativo financeiro derem origem, em datas especificadas, a fluxos de caixa que constituam, exclusivamente, pagamentos de principal e juros sobre o valor do principal em aberto.

Os ativos financeiros ao custo amortizados são subsequentemente mensurados usando o método de juros efetivos e estão sujeitos a redução ao valor recuperável. Ganhos e perdas são reconhecidos no resultado quando o ativo é baixado, modificado ou apresenta redução ao valor recuperável.

Os ativos financeiros da Companhia ao custo amortizado incluem contas a receber de clientes, mútuos e outras contas a receber.

ii) Ativos financeiros ao valor justo por meio do resultado

Ativos financeiros ao valor justo por meio do resultado compreendem ativos financeiros mantidos para negociação, ativos financeiros designados no reconhecimento inicial ao valor justo por meio do resultado ou ativos financeiros a serem obrigatoriamente mensurados ao valor justo.

Flowa Technologies S.A.

Notas explicativas às demonstrações financeiras individuais e consolidadas--Continuação
31 de dezembro de 2024 e 2023
(Em milhares de reais, exceto quando indicado de outra forma)

2. Resumo das principais políticas contábeis materiais--Continuação

2.7. Instrumentos financeiros--Continuação

Ativos financeiros--Continuação

Mensuração subsequente

ii) Ativos financeiros ao valor justo por meio do resultado--Continuação

Ativos financeiros são classificados como mantidos para negociação se forem adquiridos com o objetivo de venda ou recompra no curto prazo. Derivativos também são classificados como mantidos para negociação, a menos que sejam designados como instrumentos de *hedge*. Ativos financeiros com fluxos de caixa que não sejam exclusivamente pagamentos do principal e juros são classificados e mensurados ao valor justo por meio do resultado, independentemente do modelo de negócios.

Ativos financeiros ao valor justo por meio do resultado são apresentados no balanço patrimonial pelo valor justo, com as variações líquidas do valor justo reconhecidas na demonstração do resultado. Esta categoria inclui principalmente as aplicações financeiras e instrumentos derivativos.

Desreconhecimento

Um ativo financeiro é baixado quando:

- Os direitos de receber fluxos de caixa do ativo expirarem;
- A Companhia transferir os seus direitos de receber fluxos de caixa do ativo ou assumir uma obrigação de pagar integralmente os fluxos de caixa recebidos, sem demora significativa, a um terceiro por força de um acordo ou "repasso"; e (a) a Companhia transferir substancialmente todos os riscos e benefícios do ativo, ou (b) a Companhia não transferir nem reter substancialmente todos os riscos e benefícios relativos ao ativo, mas transferir o controle sobre o ativo.

Redução ao valor recuperável de ativos financeiros

A Companhia reconhece uma provisão para perdas esperadas de créditos para todos os instrumentos de dívida não detidos pelo valor justo por meio do resultado. As perdas esperadas de crédito baseiam-se na diferença entre os fluxos de caixa contratuais devidos de acordo com o contrato e todos os fluxos de caixa que a Companhia espera receber, descontados a uma taxa de juros efetiva que se aproxime da taxa original da transação.

Flowa Technologies S.A.

Notas explicativas às demonstrações financeiras individuais e consolidadas--Continuação
31 de dezembro de 2024 e 2023
(Em milhares de reais, exceto quando indicado de outra forma)

2. Resumo das principais políticas contábeis materiais--Continuação

2.7. Instrumentos financeiros--Continuação

Ativos financeiros--Continuação

Redução ao valor recuperável de ativos financeiros--Continuação

Para contas a receber de clientes, a Companhia aplica uma abordagem simplificada no cálculo das perdas de crédito esperadas. A Companhia reconhece uma provisão para perdas com base em perdas de crédito esperadas em cada data-base.

Para instrumentos de dívida ao valor justo por meio de outros resultados abrangentes, a Companhia aplica a simplificação do baixo risco de crédito permitida. Em cada data de reporte, a Companhia avalia se o instrumento de dívida é considerado como de baixo risco de crédito usando as informações razoáveis que estejam disponíveis. Ao fazer esta avaliação, a Companhia reavalia a classificação de risco de crédito interna do instrumento de dívida.

Passivos financeiros

Reconhecimento inicial e mensuração

Os passivos financeiros são classificados, no reconhecimento inicial, como passivos financeiros ao valor justo por meio do resultado, empréstimos e financiamentos ou contas a pagar.

Todos os passivos financeiros são mensurados inicialmente ao seu valor justo, mais ou menos, no caso de passivo financeiro que não seja ao valor justo por meio do resultado, os custos de transação que sejam diretamente atribuíveis à emissão do passivo financeiro.

Os passivos financeiros da Companhia incluem fornecedores e outras contas a pagar.

Mensuração subsequente

i) Passivos financeiros ao custo amortizado

Após o reconhecimento inicial, empréstimos contraídos estão sujeitos a juros que são mensurados subsequentemente pelo custo amortizado, utilizando o método da taxa de juros efetiva. Ganhos e perdas são reconhecidos no resultado quando os passivos são baixados, bem como pelo processo de amortização da taxa de juros efetiva.

O custo amortizado é calculado levando em consideração qualquer deságio ou ágio na aquisição e custos que são parte integrante do método da taxa de juros efetiva. A amortização por este método é incluída como despesa financeira na demonstração do resultado.

Flowa Technologies S.A.

Notas explicativas às demonstrações financeiras individuais e consolidadas--Continuação
31 de dezembro de 2024 e 2023
(Em milhares de reais, exceto quando indicado de outra forma)

2. Resumo das principais políticas contábeis materiais--Continuação

2.7. Instrumentos financeiros--Continuação

Passivos financeiros--Continuação

Mensuração subsequente--Continuação

ii) Passivos financeiros ao valor justo por meio do resultado

Passivos financeiros ao valor justo por meio do resultado incluem passivos financeiros para negociação e passivos financeiros designados no reconhecimento inicial ao valor justo por meio do resultado.

Passivos financeiros são classificados como mantidos para negociação se forem incorridos para fins de recompra no curto prazo. Ganhos ou perdas neste tipo de passivo são reconhecidos na demonstração do resultado.

Desreconhecimento

Um passivo financeiro é baixado quando a obrigação sobre o passivo é extinta, ou seja, quando a obrigação especificada no contrato for liquidada, cancelada ou expirar. Quando um passivo financeiro existente for substituído por outro do mesmo mutuante com termos substancialmente diferentes, ou os termos de um passivo existente forem significativamente alterados, essa substituição ou alteração é tratada como baixa do passivo original e reconhecimento de um novo passivo, sendo a diferença nos correspondentes valores contábeis reconhecidos na demonstração do resultado.

Compensação de instrumento financeiros

Ativos e passivos financeiros são apresentados líquidos no balanço patrimonial se, e somente se, houver um direito legal corrente e executável de compensar os montantes reconhecidos e se houver a intenção de compensação, ou de se realizar o ativo e liquidar o passivo simultaneamente.

2.8. Ajuste a valor presente de ativos e passivos

Os ativos e passivos monetários são atualizados monetariamente e, portanto, estão ajustados pelo seu valor presente, se considerado relevante. Para fins de registro e determinação de relevância, o ajuste a valor presente é calculado levando em consideração os fluxos de caixa contratuais e a taxa de juros explícita, e em certos casos implícita, dos respectivos ativos e passivos.

Flowa Technologies S.A.

Notas explicativas às demonstrações financeiras individuais e consolidadas--Continuação
31 de dezembro de 2024 e 2023
(Em milhares de reais, exceto quando indicado de outra forma)

2. Resumo das principais políticas contábeis materiais--Continuação

2.9. Investimentos

Os investimentos em controladas estão avaliados pelo método de equivalência patrimonial, acrescidos de ágio ou deduzidos do ganho por compra vantajosa sobre a mais valia dos ativos, quando aplicável.

2.10. Imobilizado

O imobilizado é mensurado pelo valor do custo histórico de aquisição, deduzido de depreciação acumulada e perdas de redução ao valor recuperável (*impairment*) acumulado, quando aplicáveis.

Os custos subsequentes são incluídos capitalizados somente quando for provável a geração de benefícios econômicos futuros associados a esses custos e que possam ser mensurados com segurança. Outros gastos com reparos e manutenções são lançados em contrapartida ao resultado do exercício, quando incorridos.

Itens do ativo imobilizado são depreciados pelo método linear e leva em consideração o tempo de vida útil econômica estimada dos bens, sendo 10 anos para máquinas e equipamentos, móveis e utensílios e 5 anos para outros componentes.

Os métodos de depreciação, as vidas úteis e os valores residuais poderão ser revistos a cada encerramento de exercício financeiro e eventuais ajustes são reconhecidos como mudança de estimativas contábeis.

2.11. Intangível

Os ativos intangíveis adquiridos separadamente são mensurados no reconhecimento inicial ao custo de aquisição e, posteriormente, deduzidos da amortização acumulada e das perdas do valor recuperável, quando aplicável.

Ativos intangíveis com vida útil definida são amortizados de acordo com sua vida útil-econômica estimada e, quando são identificadas indicações de perda de seu valor recuperável, submetidos a teste para análise de perda no seu valor recuperável. Os ativos intangíveis com vida útil indefinida não são amortizados, porém são submetidos a teste anual para análise de perda no seu valor recuperável.

Flowa Technologies S.A.

Notas explicativas às demonstrações financeiras individuais e consolidadas--Continuação
31 de dezembro de 2024 e 2023
(Em milhares de reais, exceto quando indicado de outra forma)

2. Resumo das principais políticas contábeis materiais--Continuação

2.11. Intangível --Continuação

Software e projetos

As licenças de *softwares* adquiridas são capitalizadas com base nos custos incorridos para adquirir os *softwares* e fazer com que eles estejam prontos para serem utilizados. Esses custos são amortizados ao longo de sua vida útil estimada.

Os gastos associados à manutenção de *softwares* são reconhecidos como despesas quando incorridos. Os custos de desenvolvimento que são diretamente atribuíveis ao projeto e aos testes de produtos de *software* identificáveis e exclusivos, controlados pelo Grupo e que, provavelmente, gerarão benefícios econômicos maiores que os custos por mais de um ano, são reconhecidos como ativos intangíveis.

Os custos diretamente atribuíveis, que são capitalizados como parte do produto de *software*, incluem os custos com empregados alocados no desenvolvimento de *softwares* e uma parcela adequada das despesas indiretas aplicáveis.

Outros gastos de desenvolvimento que não atendam aos critérios de capitalização são reconhecidos como despesa, conforme incorridos. Os custos de desenvolvimento previamente reconhecidos como despesa não são reconhecidos como ativo em período subsequente.

Os custos de desenvolvimento de *softwares* reconhecidos como ativos são amortizados usando-se o método linear ao longo de suas vidas úteis. A despesa de amortização é reconhecida no resultado.

A Companhia reconhece ativos desenvolvidos internamente apenas se puderem demonstrar todos os seguintes aspectos:

- (a) viabilidade técnica de finalizar o ativo intangível de modo a torná-lo disponível para utilização ou comercialização;
- (b) intenção de concluir o ativo intangível e de usá-lo ou vendê-lo;
- (c) capacidade para usar ou vender o ativo intangível;
- (d) forma como o ativo intangível deve gerar benefícios econômicos futuros. Além disso, a entidade deve evidenciar a existência de mercado para os produtos do ativo intangível ou para o próprio ativo intangível, ou, no caso de destinação ao uso interno, a sua utilidade;
- (e) disponibilidade de recursos técnicos, financeiros e outros recursos adequados para concluir seu desenvolvimento e usar ou comercializar o ativo intangível; e
- (f) capacidade de mensurar de maneira confiável os gastos relacionados ao ativo intangível durante seu desenvolvimento.

Flowa Technologies S.A.

Notas explicativas às demonstrações financeiras individuais e consolidadas--Continuação
31 de dezembro de 2024 e 2023
(Em milhares de reais, exceto quando indicado de outra forma)

2. Resumo das principais políticas contábeis materiais--Continuação

2.11. Intangível --Continuação

Contudo, durante a fase de pesquisa de projeto interno, a Companhia não está apta a demonstrar a existência de um ativo intangível que gerará prováveis benefícios econômicos futuros. Portanto, tais gastos são reconhecidos como despesas quando incorridos.

2.12. Perda por redução ao valor recuperável de ativos

Os ativos que têm uma vida útil indefinida, não estão sujeitos à amortização e são testados anualmente para identificar eventual necessidade de redução ao valor recuperável (*impairment*). As revisões de *impairment* são realizadas anualmente ou com maior frequência se eventos ou alterações nas circunstâncias indicarem um possível *impairment*.

Os ativos que estão sujeitos à amortização são revisados para a verificação de *impairment* sempre que eventos ou mudanças nas circunstâncias indicarem que o valor contábil pode não ser recuperável. Uma perda por *impairment* é reconhecida quando o valor contábil do ativo excede seu valor recuperável, o qual representa o maior valor entre o valor justo de um ativo menos seus custos de alienação e o seu valor em uso.

Para fins de avaliação do *impairment*, os ativos são agrupados nos níveis mais baixos para os quais existam fluxos de caixa identificáveis separadamente (Unidades Geradoras de Caixa – “UGCs”).

Os ativos não financeiros que tenham sido ajustados por *impairment*, são revisados subsequentemente para a análise de uma possível reversão do *impairment* na data do balanço.

2.13. Arrendamentos

O Grupo reconhece um ativo de direito de uso e um passivo de arrendamento na data de início do arrendamento. O ativo de direito de uso é mensurado inicialmente pelo custo e subsequentemente pelo custo menos qualquer depreciação acumulada e perdas ao valor recuperável, e ajustado por certas remensurações do passivo de arrendamento.

O passivo de arrendamento é mensurado inicialmente pelo valor presente dos pagamentos de arrendamento que não foram pagos na data de início, descontados usando a taxa de juros implícita no arrendamento ou, se essa taxa não puder ser determinada imediatamente, a taxa de empréstimo incremental do Grupo. Geralmente, o Grupo usa sua taxa de empréstimo incremental como taxa de desconto.

Flowa Technologies S.A.

Notas explicativas às demonstrações financeiras individuais e consolidadas--Continuação
31 de dezembro de 2024 e 2023
(Em milhares de reais, exceto quando indicado de outra forma)

2. Resumo das principais políticas contábeis materiais--Continuação

2.13. Arrendamentos--Continuação

Os juros incorridos são registrados como despesa financeira e os pagamentos realizados reduzem o valor contábil do passivo de arrendamento. O pagamento de contratos de curto prazo (12 meses ou menos) são reconhecidos como despesa quando ocorridos.

2.14. Provisões

O reconhecimento, a mensuração e a divulgação das provisões para riscos tributários, cíveis e trabalhistas, contingências ativas e passivas e das obrigações legais são efetuados de acordo com os critérios definidos no CPC 25.

As provisões são reconhecidas quando: (i) o Grupo tem uma obrigação presente (legal ou não formalizada) como resultado de eventos já ocorridos; (ii) é provável que uma saída de recursos seja necessária para liquidar a obrigação, e (iii) o valor possa ser estimado com segurança.

Passivos contingentes não são reconhecidos contabilmente, pois não se espera a necessidade de saída de recursos para sua liquidação ou porque não é possível estimar o valor da obrigação com confiabilidade. No entanto, são divulgados em notas explicativas quando há possibilidade de saída de recursos.

Ativos contingentes não são reconhecidos nas demonstrações financeiras devido à incerteza quanto à sua realização.

As provisões são revisadas periodicamente e ajustadas para refletir mudanças nas circunstâncias, como prazos de prescrição, conclusões de fiscalizações ou novas exposições identificadas.

2.15. Benefícios a empregados

Os salários e benefícios concedidos aos empregados e administradores da Companhia incluem as remunerações fixas (salários, Instituto Nacional do Seguro Social - INSS, Fundo de Garantia do Tempo de Serviço - FGTS, férias e 13º salário, entre outros) e as remunerações variáveis. Esses benefícios são registrados no resultado do exercício à medida que são incorridos.

A Flowa possui remuneração variável anual, constituída e paga em dinheiro por meio do Programa de Participação nos Lucros e Resultados (PLR). O programa define valores alvo em função dos indicadores de desempenho individuais, os quais consideram fatores próprios de cada função (nível de cargo) e do desempenho global do Grupo.

Flowa Technologies S.A.

Notas explicativas às demonstrações financeiras individuais e consolidadas--Continuação
31 de dezembro de 2024 e 2023
(Em milhares de reais, exceto quando indicado de outra forma)

2. Resumo das principais políticas contábeis materiais--Continuação

2.15. Benefícios a empregados –Continuação

O passivo é reconhecido pelo regime de competência, pelo valor esperado a ser pago a título de PLR, quando a Companhia tem uma obrigação legal ou construtiva relacionada aos serviços prestados pelos empregados e o valor da obrigação pode ser estimado de forma confiável.

2.16. Impostos

As receitas de serviços estão sujeitas aos impostos e contribuições, pelas alíquotas a seguir:

- PIS – 1,65% (regime não cumulativo)
- COFINS – 7,6% (regime não cumulativo)
- ISS – 5% (Município do Rio de Janeiro)

Esses encargos são apresentados como deduções de vendas na demonstração do resultado.

A tributação sobre o lucro compreende o imposto de renda e a contribuição social. O imposto de renda é calculado com base no lucro tributável pela alíquota de 15%, acrescida do adicional de 10% sobre o lucro tributável excedente de R\$240 e a contribuição social pela alíquota de 9%, reconhecidos pelo regime de competência.

Os impostos sobre a renda são reconhecidos na demonstração do resultado, exceto na proporção em que estiverem relacionados com itens reconhecidos diretamente no patrimônio líquido ou no resultado abrangente. Nesse caso, o imposto também é reconhecido no patrimônio líquido ou no resultado abrangente.

O Imposto de Renda e a Contribuição Social corrente são apresentados líquidos no balanço patrimonial. Eles são apresentados no passivo quando houver montantes a pagar, ou no ativo quando os montantes antecipadamente pagos excedem o total devido na data do relatório.

2.17. Reconhecimento da receita

A receita compreende o valor justo da contraprestação recebida ou a receber pela prestação de serviços no curso normal das atividades do Grupo. A receita é apresentada líquida dos impostos, dos abatimentos e dos descontos, bem como das eliminações das vendas entre empresas do Grupo.

Os principais serviços do grupo consistem na prestação de serviços de negociação eletrônica e soluções tecnológicas para o mercado financeiro, e o grupo reconhece essas receitas de acordo com a competência, quando o valor da receita pode ser mensurado com segurança e for provável que benefícios econômicos futuros fluirão para a entidade.

Flowa Technologies S.A.

Notas explicativas às demonstrações financeiras individuais e consolidadas--Continuação
31 de dezembro de 2024 e 2023
(Em milhares de reais, exceto quando indicado de outra forma)

2. Resumo das principais políticas contábeis materiais--Continuação

2.18. Outros ativos e passivos

Um ativo é reconhecido no balanço quando for provável que seus benefícios econômicos futuros serão gerados em favor do Grupo e seu custo ou valor puder ser mensurado com segurança.

Um passivo é reconhecido no balanço quando o Grupo possui uma obrigação legal ou constituída como resultado de um evento passado, sendo provável que um recurso econômico seja requerido para liquidá-lo. As provisões são registradas tendo como base as melhores estimativas do risco envolvido. Os ativos e passivos são classificados como circulantes quando sua realização ou liquidação é provável que ocorra nos próximos 12 meses. Caso contrário, são demonstrados como não circulantes.

2.19. Segregação entre circulante e não circulante

O grupo apresenta ativos e passivos no balanço patrimonial com base na sua classificação como circulante ou não circulante. Um ativo é classificado no circulante quando:

- Espera-se que seja realizado, ou se pretende que seja vendido ou consumido no decurso normal do ciclo operacional da entidade.
- Está mantido essencialmente com propósito de ser negociado.
- Espera-se que seja realizado até 12 meses após a data do balanço.
- É caixa ou equivalente de caixa (conforme Pronunciamento Técnico CPC 03 - Demonstração dos Fluxos de Caixa), a menos que sua troca ou uso para liquidação de passivo se encontre vedada durante pelo menos 12 meses após a data do balanço.

Todos os demais ativos são classificados como não circulante. Um passivo é classificado no circulante quando:

- Espera-se que seja liquidado durante o ciclo operacional normal da entidade.
- Está mantido essencialmente para finalidade de ser negociado.
- Deve ser liquidado no período de até 12 meses após a data do balanço.
- A entidade não tem direito incondicional de diferir a liquidação do passivo durante pelo menos 12 meses após a data do balanço.

O grupo classifica todos os demais passivos como não circulante.

Os ativos e passivos fiscais diferidos são classificados no ativo e passivo não circulante, respectivamente.

Flowa Technologies S.A.

Notas explicativas às demonstrações financeiras individuais e consolidadas--Continuação
31 de dezembro de 2024 e 2023
(Em milhares de reais, exceto quando indicado de outra forma)

2. Resumo das principais políticas contábeis materiais--Continuação

2.20. Demonstrações dos fluxos de caixa

As demonstrações dos fluxos de caixa refletem as modificações no caixa e equivalentes de caixa que ocorreram nos exercícios apresentados utilizando o método indireto. As demonstrações dos fluxos de caixa foram preparadas e estão apresentadas de acordo com o Pronunciamento Técnico CPC 03 (R2) - Demonstração dos Fluxos de Caixa, emitido pelo CPC.

2.21. Mensuração do valor justo

O grupo mensura os instrumentos financeiros pelo valor justo na data de cada balanço. O valor justo é o preço que seria recebido para vender um ativo ou pago para transferir um passivo em uma transação ordenada entre participantes do mercado na data da mensuração. A mensuração do valor justo baseia-se na presunção de que a operação de vender o ativo ou transferir a responsabilidade ocorrerá:

- No principal mercado para o ativo ou passivo.
- Na ausência de um mercado principal, no mercado mais vantajoso para o ativo ou passivo.

O principal ou o mais vantajoso mercado deve ser acessível pelo grupo. O valor justo de um ativo ou um passivo é medido usando as premissas que os participantes do mercado utilizariam para precificar o ativo ou passivo, assumindo que os participantes do mercado ajam no seu melhor interesse econômico.

A mensuração do valor justo de um ativo não financeiro leva em conta a capacidade de um participante do mercado para gerar benefícios econômicos usando o ativo no seu maior e melhor uso ou vendendo-o para outro participante do mercado que iria usar o ativo em seu maior e melhor uso.

O grupo usa técnicas de avaliação que são apropriados nas circunstâncias e para os quais estão disponíveis para mensurar o valor justo de dados suficientes, maximizando a utilização de dados observáveis relevantes e minimizando o uso de dados não observáveis.

Todos os ativos e passivos para os quais o valor justo é mensurado ou divulgado nas demonstrações financeiras são classificados dentro da hierarquia do valor justo, como segue, com base na entrada de nível mais baixo que é significativo para a mensuração do valor justo como um todo:

Flowa Technologies S.A.

Notas explicativas às demonstrações financeiras individuais e consolidadas--Continuação
31 de dezembro de 2024 e 2023
(Em milhares de reais, exceto quando indicado de outra forma)

2. Resumo das principais políticas contábeis materiais--Continuação

2.21. Mensuração do valor justo--Continuação

- Nível 1 - preços cotados (não ajustados) em mercados ativos para ativos ou passivos idênticos aos que a entidade possa ter acesso na data de mensuração.
- Nível 2 - técnicas de valorização para as quais a entrada de nível mais baixo que é significativo para a mensuração do valor justo é direta ou indiretamente observável.
- Nível 3 - técnicas de valorização para as quais a entrada de nível mais baixo que é significativo para a mensuração do valor justo não é observável.

3. Estimativas, julgamentos e premissas contábeis significativas

A preparação das demonstrações financeiras requer o uso de estimativas contábeis relevantes e o exercício de julgamento no processo de aplicação das políticas contábeis que refletem no reconhecimento e mensuração de ativos, passivos, receitas e despesas da Flowa. Determinadas premissas e estimativas foram adotadas em decorrências de experiências históricas e outros fatores considerados como relevantes. Os resultados reais em exercícios futuros poderão divergir dos estimados em decorrência de variáveis, estimativas ou condições diferentes daquelas utilizadas na preparação das demonstrações financeiras. As estimativas e premissas são revistas de uma maneira contínua e reconhecidas prospectivamente.

As premissas que requerem maior nível de julgamento, possuem maior complexidade e são relevantes para as demonstrações financeiras são:

Redução ao valor recuperável de ativos

A revisão por redução ao valor recuperável para ativos reflete a melhor estimativa do Grupo sobre os fluxos de caixa futuros das unidades geradoras de caixa (UGC) e a determinação do valor justo é realizada com base em dados não observáveis significativos e envolvem variáveis e incertezas nas projeções dos fluxos de caixa, tais como premissas macroeconômicas, taxa de desconto, percentual de crescimento, entre outros.

Provisões para riscos tributários, cíveis e trabalhistas, ativos e passivos contingentes

O Grupo revisa periodicamente suas contingências nos termos das diretrizes de avaliação de contingências da Flowa, que também leva em consideração a análise dos escritórios externos responsáveis pela demanda. A classificação da probabilidade de perda e os valores estimados podem divergir dos valores efetivamente realizados em decorrência de fatores externos não controláveis pela Flowa.

Flowa Technologies S.A.

Notas explicativas às demonstrações financeiras individuais e consolidadas--Continuação
31 de dezembro de 2024 e 2023
(Em milhares de reais, exceto quando indicado de outra forma)

4. Instrumentos financeiros--Continuação

Em 31 de dezembro de 2024 e 2023 não havia diferenças significativas entre os valores contábeis e os de mercado para os instrumentos financeiros do grupo. O grupo não possui instrumentos financeiros que não estejam registrados contabilmente em 31 de dezembro de 2024 e 2023, como também não realiza operações com instrumentos financeiros derivativos.

Não houve transferências entre níveis de mensuração na hierarquia do valor justo no exercício findo em 31 de dezembro de 2024.

A Administração da Companhia orienta a condução dos negócios, observando, dentre outros, o monitoramento dos riscos empresariais. Os principais fatores de risco que afetam os negócios são:

Risco de crédito

O risco surge de a possibilidade da Companhia vir a incorrer em perdas resultantes da dificuldade de recebimento de valores faturados a seus clientes. Este risco é avaliado pela Companhia como baixo, tendo em vista a pulverização do número de clientes e a sua solidez, sendo esses em sua maioria instituições financeiras de primeira linha.

Risco de liquidez

É o risco de a Companhia não possuir caixa suficiente para cobrir seus compromissos financeiros por causa de algum descompasso entre o prazo e/ou o volume dos recebimentos em relação aos pagamentos (representados principalmente por contas a receber de clientes e fornecedores a pagar). A diretriz do Grupo é trabalhar com premissas de saldos mínimos de caixa, que variam conforme o cronograma de investimentos, e de cobertura financeira das obrigações, onde a geração de caixa projetada tem que superar as obrigações contratadas, mitigando assim o risco de liquidez.

Risco cambial

O risco associado decorre da possibilidade de a Companhia vir a incorrer em perdas por causa de flutuações nas taxas de câmbio, que reduzam valores nominais faturados em moedas estrangeiras.

Flowa Technologies S.A.

Notas explicativas às demonstrações financeiras individuais e consolidadas--Continuação
31 de dezembro de 2024 e 2023
(Em milhares de reais, exceto quando indicado de outra forma)

4. Instrumentos financeiros--Continuação

Risco de taxa de juros

O risco de taxa de juros é uma variável financeira que diz respeito à possibilidade de as oscilações nas taxas de juros terem impactos adversos na Companhia. Ou seja, trata-se da incerteza vinculada aos efeitos das variações nas taxas de juros sobre as operações financeiras e os resultados de uma entidade. A empresa adota uma abordagem de gerenciamento ativo, consistindo no monitoramento constante e ajuste proativo de suas posições para reagir às mudanças nas condições do mercado, especialmente no que diz respeito aos movimentos nas taxas de juros.

Gestão de capital

A gestão de capital é um processo contínuo que envolve o monitoramento e controle dos recursos financeiros do Grupo. Esse processo inclui a avaliação constante das necessidades de capital para cobrir os riscos assumidos e o planejamento de capital alinhado ao plano estratégico da Companhia.

A Diretoria Financeira, em conjunto com as demais áreas, busca equilibrar a rentabilidade com o risco, evitando a exposição do patrimônio e prevenindo impactos de oscilações bruscas do mercado. Para manter uma gestão de capital saudável, a Companhia adota uma política de preservação de liquidez, monitorando atentamente o fluxo de caixa de curto e longo prazo.

5. Caixa e equivalentes de caixa

	<u>Controladora</u>		<u>Consolidado</u>	
	<u>2024</u>	<u>2023</u>	<u>2024</u>	<u>2023</u>
Caixa e bancos (1)	261	1	264	104
Bradesco Invest Fácil	3	5.146	4	5.149
Itaú Index Simples Selic Emp RF FIC	35.887	30.434	35.887	30.434
Santander DI Títulos Publ Advanced	-	3.854	-	3.854
Outras aplicações financeiras	-	1.716	-	1.714
	<u>36.151</u>	<u>41.151</u>	<u>36.155</u>	<u>41.255</u>

(1) As disponibilidades são mantidas em instituições financeiras domiciliadas no Brasil e no exterior, amplamente reconhecidas por sua solidez e com baixo risco de crédito.

Flowa Technologies S.A.

Notas explicativas às demonstrações financeiras individuais e consolidadas--Continuação
31 de dezembro de 2024 e 2023
(Em milhares de reais, exceto quando indicado de outra forma)

5. Caixa e equivalentes de caixa--Continuação

As aplicações financeiras da Companhia concentram-se em fundos de investimento de renda fixa a curto prazo, remunerado a Certificado de Depósito Interbancário (CDI). A movimentação desses recursos está vinculada à necessidade de caixa da Companhia.

6. Contas a receber

	Controladora		Consolidado	
	2024	2023	2024	2023
Clientes nacionais - a vencer	492	441	492	441
Clientes nacionais - vencidos até 30 dias	234	2	234	2
Clientes no exterior - a vencer	15	28	15	28
Clientes no exterior - vencidos até 30 dias	85	63	85	63
Clientes no exterior - vencidos entre 31 – 60 dias	84	21	84	21
Clientes no exterior - vencidos > 60 dias	24	8	24	8
Outras contas a receber	-	248	-	446
	934	811	934	1.009

A Companhia não possui histórico de inadimplência, bem como entende que o risco de crédito para as contas a receber de clientes é muito baixo. Desta forma, a Companhia não identificou a necessidade de provisão para perda de crédito esperada sobre o respectivo saldo em 31 de dezembro de 2024 e 2023.

7. Impostos a recuperar

	Controladora		Consolidado	
	2024	2023	2024	2023
IR, IRRF e CS	1.610	1.121	1.610	1.123
Parcelamento administrativo (1)	-	17.779	-	17.779
Outros impostos	-	2.244	-	2.831
	1.610	21.144	1.610	21.733

- (1) Em 27/03/2023 a Companhia aderiu ao Programa de Redução de Litigiosidade Fiscal – PRLF instituído pela Portaria Conjunto PGFN/RFB 1/23, com o intuito de regularizar 6 processos administrativos no valor de R\$162.422. Por meio das reduções previstas no programa (nos montantes de multa e juros aplicáveis), o valor foi reduzido para R\$56.915. Desse valor, R\$39.841 foi liquidado por meio de utilização de prejuízos fiscais e base negativa de CSLL, e o saldo remanescente de R\$17.074 foi liquidado em 9 prestações acrescidas de correção monetária (totalizando um desembolso efetivo de R\$17.779 realizado ao longo do exercício de 2023). Em 07/05/2024, a Receita Federal deferiu o pedido de transação tributária, sob o entendimento de que a Flowa atende plenamente às exigências mínimas estabelecidas pelo PRLF, cumprindo com os requisitos necessários para a adesão à transação tributária. Cabe destacar que, a Receita Federal dispõe de um prazo de 5 anos para analisar e homologar os créditos de prejuízo fiscal e base de cálculo negativa da CSLL utilizados na transação. Caso sejam encontradas diferenças no momento da consolidação, o contribuinte deverá regularizar imediatamente, sob pena de cancelamento ou rescisão da transação tributária.

Flowa Technologies S.A.

Notas explicativas às demonstrações financeiras individuais e consolidadas--Continuação
31 de dezembro de 2024 e 2023
(Em milhares de reais, exceto quando indicado de outra forma)

8. Investimentos

Movimentação dos investimentos

	Controladora			ATG Limited
	Base Exchange	VCM (1)	ATG LLC (2)	
Saldo em 31 de dezembro de 2022	22.581	319	1.120	(188)
Baixa do valor contábil	-	-	-	188
Adiantamento para futuro aumento de capital ("AFAC") (3)	12.389	-	-	-
Equivalência patrimonial	(12.151)	-	(2.303)	-
Variação cambial	-	-	(10)	-
Saldo em 31 de dezembro de 2023	22.819	319	(1.193)	-
Baixa do valor contábil	-	(319)	1.193	-
Integralização de capital social (3)	43.088	-	-	-
Equivalência patrimonial	(26.057)	-	-	-
Saldo em 31 de dezembro de 2024	39.850	-	-	-

(1) A investida VCM foi extinta em 30 de julho de 2024.

(2) A investida ATG LLC foi liquidada em 24 de maio de 2024.

(3) Em 14 de março de 2024, foi realizada uma Assembleia Geral Extraordinária (AGE) para aprovar o aumento de capital da Flowa na sua controlada Base Exchange no montante total de R\$ 102.000. Desse valor, R\$ 22.000 foram integralizados por meio da capitalização de Adiantamentos para Futuro Aumento de Capital (AFACs), sendo que R\$ 12.389 já havia sido aportado em 2023 e os R\$ 9.611 restantes foram integralizados em 2024. Dos R\$ 80.000 restantes, R\$ 33.477 já foram integralizados até 31 de dezembro de 2024, restando um saldo de R\$ 46.523 a ser integralizado até 30 de abril de 2025.

Resumo das informações financeiras

Controladora	Base Exchange		VCM		ATG LLC		ATG Limited	
	2024	2023	2024	2023	2024	2023	2024	2023
Ativo								
Circulante	869	359	-	441	-	88	-	-
Não circulante	42.728	30.828	-	-	-	-	-	-
Passivo								
Circulante	3.657	2.256	-	15	-	-	-	-
Não circulante	89	6.112	-	107	-	1.281	-	-
Patrimônio líquido	39.850	22.819	-	319	-	(1.193)	-	-
Receitas	-	-	-	-	-	-	-	-
Despesas	(26.057)	(12.151)	-	-	-	(2.303)	-	-
Prejuízo do exercício	(26.057)	(12.151)	-	-	-	(2.303)	-	-

Flowa Technologies S.A.

Notas explicativas às demonstrações financeiras individuais e consolidadas--Continuação
31 de dezembro de 2024 e 2023
(Em milhares de reais, exceto quando indicado de outra forma)

9. Imobilizado

Movimentação	Controladora						Total
	Direito de uso	Máquinas e equipamentos	Móveis e utensílios	Equipamentos de informática	Benfeitorias	Imobilizado em andamento	
Saldo em 31 de dezembro de 2022	-	113	40	150	2.221	-	2.524
Adições	1.866	-	212	106	293	-	2.477
Depreciação	(622)	(55)	(36)	(53)	(509)	-	(1.275)
Saldo em 31 de dezembro de 2023	1.244	58	216	203	2.005	-	3.726
Adições	42	-	218	540	57	1.639	2.496
Depreciação (1)	(382)	(30)	(43)	(94)	(529)	-	(1.078)
Saldo em 31 de dezembro de 2024	904	28	391	649	1.533	1.639	5.144
Em 31 de dezembro de 2023							
Custo	1.866	1.214	1.016	5.451	2.630	-	12.177
Depreciação acumulada	(622)	(1.156)	(800)	(5.248)	(625)	-	(8.451)
Saldo contábil líquido	1.244	58	216	203	2.005	-	3.726
Em 31 de dezembro de 2024							
Custo	1.908	1.214	1.234	5.991	2.687	1.639	14.673
Depreciação acumulada	(1.004)	(1.186)	(843)	(5.342)	(1.154)	-	(9.529)
Saldo contábil líquido	904	28	391	649	1.533	1.639	5.144
Taxas anuais de depreciação	20%	10%	10%	20%	20%	-	

Flowa Technologies S.A.

Notas explicativas às demonstrações financeiras individuais e consolidadas--Continuação

31 de dezembro de 2024 e 2023

(Em milhares de reais, exceto quando indicado de outra forma)

9. Imobilizado--Continuação

(1) O quadro abaixo apresenta a conciliação entre os valores de depreciação registrados na movimentação do imobilizado e a despesa de depreciação demonstrada na DRE:

	Controladora		Consolidado	
	2024	2023	2024	2023
Depreciação NE imobilizado	(1.078)	(1.275)	(1.078)	(1.336)
(-) Rateio <i>intercompany</i>	222	82	-	-
(-) Crédito de Pis e Cofins	50	47	50	47
Depreciação DRE	(806)	(1.146)	(1.028)	(1.289)

Flowa Technologies S.A.

Notas explicativas às demonstrações financeiras individuais e consolidadas--Continuação

31 de dezembro de 2024 e 2023

(Em milhares de reais, exceto quando indicado de outra forma)

9. Imobilizado--Continuação

Movimentação	Consolidado						Imobilizado em andamento	Imobilizado de investidas no exterior	Total
	Direito de uso	Máquinas e equipamentos	Móveis e utensílios	Equipamentos de informática	Benfeitorias				
Saldo em 31 de dezembro de 2022	-	113	40	149	2.221	-	555	3.078	
Adições	1.866	-	212	107	293	-	-	2.478	
Depreciação	(622)	(55)	(36)	(53)	(509)	-	(61)	(1.336)	
Variação cambial	-	-	-	-	-	-	(40)	(40)	
Perda de valor por <i>impairment</i>	-	-	-	-	-	-	(454)	(454)	
Saldo em 31 de dezembro de 2023	1.244	58	216	203	2.005	-	-	3.726	
Adições	42	-	218	540	57	1.928	-	2.785	
Depreciação	(382)	(30)	(43)	(94)	(529)	-	-	(1.078)	
Saldo em 31 de dezembro de 2024	904	28	391	649	1.533	1.928	-	5.433	
Em 31 de dezembro de 2023									
Custo	1.866	1.214	1.016	5.456	2.630	-	3.229	15.411	
Depreciação acumulada	(622)	(1.156)	(800)	(5.253)	(625)	-	(2.775)	(11.231)	
Perda de valor por <i>impairment</i>	-	-	-	-	-	-	(454)	(454)	
Saldo contábil líquido	1.244	58	216	203	2.005	-	-	3.726	
Em 31 de dezembro de 2024									
Custo	1.908	1.214	1.234	5.991	2.687	1.928	-	14.962	
Depreciação acumulada	(1.004)	(1.186)	(843)	(5.342)	(1.154)	-	-	(9.529)	
Saldo contábil líquido	904	28	391	649	1.533	1.928	-	5.433	
Taxas anuais de depreciação	20%	10%	10%	20%	20%	-	10%		

Flowa Technologies S.A.

Notas explicativas às demonstrações financeiras individuais e consolidadas--Continuação

31 de dezembro de 2024 e 2023

(Em milhares de reais, exceto quando indicado de outra forma)

10. Intangível

Movimentação	Controladora			Consolidado		
	Softwares em desenvolvimento	Softwares em uso	Total	Softwares em desenvolvimento	Softwares em uso	Total
Saldo em 31 de dezembro de 2022	-	-	-	34.144	-	34.144
Adições	952	-	952	1.489	-	1.489
Baixas no custo	-	(600)	(600)	-	(600)	(600)
Baixas nas amortizações	-	600	600	-	600	600
Saldo em 31 de dezembro de 2023	952	-	952	35.633	-	35.633
Adições	-	-	-	14.120	-	14.120
Baixas no custo	-	(3.914)	(3.914)	-	(3.914)	(3.914)
Baixas nas amortizações	-	3.914	3.914	-	3.914	3.914
Transferência intercompany	(952)	-	(952)	-	-	-
Saldo em 31 de dezembro de 2024	-	-	-	49.753	-	49.753
Em 31 de dezembro de 2023						
Custo	952	5.708	6.660	35.633	5.708	41.341
Amortização acumulada	-	(5.708)	(5.708)	-	(5.708)	(5.708)
Saldo contábil líquido	952	-	952	35.633	-	35.633
Em 31 de dezembro de 2024						
Custo	-	1.794	1.794	49.753	1.794	51.547
Amortização acumulada	-	(1.794)	(1.794)	-	(1.794)	(1.794)
Saldo contábil líquido	-	-	-	49.753	-	49.753
Taxas anuais de amortização	-	20%		-	20%	

Flowa Technologies S.A.

Notas explicativas às demonstrações financeiras individuais e consolidadas--Continuação
31 de dezembro de 2024 e 2023
(Em milhares de reais, exceto quando indicado de outra forma)

11. Impostos a pagar

	Controladora		Consolidado	
	2024	2023	2024	2023
Circulante				
PIS e COFINS	190	247	190	247
ISS	167	174	167	174
IRRF e PCC 3ºs	30	14	83	125
IR e CS	123	-	123	-
Parcelamento tributos federais (1)	433	510	433	510
Parcelamento ISS (2)	332	332	332	332
Outros impostos	46	14	46	14
	1.321	1.291	1.374	1.402
Não circulante				
Parcelamento tributos federais (1)	995	1.428	995	1.428
Parcelamento ISS (2)	360	692	360	692
	1.355	2.120	1.355	2.120

- (1) Referem-se aos seguintes parcelamentos: (i) parcelamento para regularização de débitos junto à Receita Federal do Brasil (RFB) com recolhimentos mensais e término previsto para 2025 e, (ii) parcelamento para regularizações junto à Procuradoria Geral de Fazenda Nacional (PGFN) com recolhimentos mensais e término previsto para o 1º semestre de 2028.
- (2) Refere-se ao parcelamento de débitos de ISS no âmbito da Prefeitura do Rio de Janeiro. Os recolhimentos são realizados mensalmente com término previsto no 1º semestre de 2027.

12. Salários e encargos sociais

	Controladora		Consolidado	
	2024	2023	2024	2023
Circulante				
INSS e IRRF	758	634	1059	679
Parcelamento INSS (1)	16	190	34	264
Provisão de férias	1.315	1.113	1.870	1.194
PPR	3.969	3.379	5.330	3.571
Outras obrigações	119	112	173	120
	6.177	5.428	8.466	5.828
Não circulante				
Parcelamento INSS (1)	-	16	-	34

- (1) Refere-se ao parcelamento de débitos previdenciário no âmbito da RFB. Os recolhimentos são realizados mensalmente com término previsto no 1º semestre de 2025.

Flowa Technologies S.A.

Notas explicativas às demonstrações financeiras individuais e consolidadas--Continuação
31 de dezembro de 2024 e 2023
(Em milhares de reais, exceto quando indicado de outra forma)

13. Depósitos judiciais e contingências

A Companhia e suas controladas, no curso normal de suas atividades, estão sujeitas a processos judiciais de natureza tributária, trabalhista e cível. A Administração, apoiada na opinião de seus assessores legais e, quando aplicável, fundamentada em pareceres específicos emitidos por especialistas, avalia a expectativa do desfecho dos processos em andamento e determina a necessidade ou não de constituição de provisão para demandas judiciais classificando-as por probabilidade de perda em provável, possível e remota.

Perdas prováveis

A Companhia considerou necessária a constituição de provisões para demandas judiciais com prognóstico de perda classificadas como provável, para os exercícios findos em 31 de dezembro de 2024 e 2023, conforme apresentado a seguir:

	Controladora		Consolidado	
	2024	2023	2024	2023
Contingência trabalhista (1)	25.291	7.681	25.291	13.415
Contingência tributária (2)	-	20.055	-	20.415
	25.291	27.736	25.291	33.830

- (1) As contingências trabalhistas constituídas em 2023 e 2024 são processos nos quais as companhias foram incluídas no polo passivo de aglomerações de ações judiciais, que se encontram em diversas fases processuais, contra empresas de ex-sócio e diretor da empresa, por Incidente de Desconsideração da Personalidade Jurídica. Tais ações pleiteiam pagamento de comissões, verbas rescisórias, adicional de insalubridade e periculosidade, horas extras, diferenças de vale transporte e recolhimentos de FGTS.
- (2) Para o exercício findo em 31 de dezembro de 2024:
- Os principais processos tributários para os quais há provisões referem-se a cobranças de tributos federais diversos (IOF, IRRF, IRPJ, CSLL, PIS, COFINS). Em 27/03/2023, a Companhia aderiu ao Programa de Redução de Litigiosidade Fiscal – PRLF – instituído pela Portaria Conjunta PGFN/RFB 1/23 com o intuito de regularizar 6 processos administrativos no valor de R\$162.422. Por meio das reduções previstas no programa (nos montantes de multa e juros aplicáveis), o valor foi reduzido para R\$56.915. Desse valor, R\$39.841 foram liquidados por meio da utilização de prejuízos fiscais e base negativa de CSLL e R\$17.074 foram liquidados em 9 prestações acrescidas de correção monetária, totalizando um desembolso efetivo de R\$17.779 realizado ao longo do exercício de 2023 – valor pelo qual tais processos foram provisionados. Em 07/05/2024, a Receita Federal deferiu o pedido de transação tributária realizado pela Companhia, sob o entendimento de que a Flowa atende plenamente às exigências estabelecidas pelo PRLF. Com o deferimento da transação, foram realizadas as baixas dos respectivos saldos de contingência e adiantamentos.
 - Em relação aos demais valores provisionados em 2023, R\$2.276 na controladora e R\$2.636 no consolidado, versam sobre IOF sobre mútuos não recolhidos. Tais valores foram recolhidos ao longo de 2024 mediante denúncia espontânea da Companhia perante a Receita Federal.

Flowa Technologies S.A.

Notas explicativas às demonstrações financeiras individuais e consolidadas--Continuação
31 de dezembro de 2024 e 2023
(Em milhares de reais, exceto quando indicado de outra forma)

13. Depósitos judiciais e contingências--Continuação

Movimentação

O quadro abaixo apresenta a movimentação das contingências classificadas no passivo da controladora e consolidado em 2024. O valor líquido, obtido pelo somatório das adições e baixas demonstradas no quadro, reflete o impacto das contingências apresentadas na DRE do exercício de 2024, totalizando R\$ 2.445 na controladora e R\$ 8.539 no consolidado.

	<u>Controladora</u>	<u>Consolidado</u>
Saldo em 31 de dezembro de 2023	27.736	33.830
Adições (1)	17.610	11.876
Baixas	(20.055)	(20.415)
Saldo em 31 de dezembro de 2024	25.291	25.291

(1) Em 2024, a Flowa Technologies foi incluída no polo passivo das ações trabalhistas que eram objeto de processos judiciais na Base Exchange. Nesse contexto, a administração realizou a baixa da provisão para contingências na Base Exchange e a respectiva constituição de provisão na Flowa Technologies. Do total das adições ocorridas em 2024, no montante de R\$ 17.610 na controladora, R\$ 6.094 referem-se a essa movimentação intragrupo.

Perdas possíveis

Existem outros processos de natureza trabalhistas e tributárias que foram avaliados pelos assessores jurídicos com prognóstico de perda possível, para os quais nenhuma provisão foi constituída uma vez que a Administração entende que não existe uma obrigação presente em 31 de dezembro de 2024 e 2023, conforme abaixo:

	<u>Controladora</u>		<u>Consolidado</u>	
	<u>2024</u>	<u>2023</u>	<u>2024</u>	<u>2023</u>
Ações trabalhistas (1)	-	236	-	236
Ações tributárias (2)	4.134	-	7.346	2.874
Ações cíveis (3)	8.345	8.345	8.345	8.345
	12.479	8.581	15.691	11.455

- (1) Refere-se à reclamação apresentada por ex-empregado da Flowa, em razão do suposto descumprimento de normas trabalhistas.
- (2) Os valores envolvidos nos processos tributários:
- A Base Exchange recebeu no ano de 2017 auto de infração lavrado pela Coordenadoria de ISS e Taxas da Secretaria do Município do Rio de Janeiro relativo à cobrança de ISS sobre uma operação cambial. Em 2021 a Empresa protocolou petição atendendo à solicitação de apresentação de documentos e esclarecimentos requeridos pela Fazenda. O valor da causa estimado em 31 de dezembro de 2024 é de R\$3.211 (em 2023, a causa foi estimada em R\$2.874).
 - A contingência tributária constituída na Companhia em 2024 é referente a processo no qual esta foi incluída no polo passivo de execução judicial, com o intuito de ser responsabilizada por débitos tributários de Contribuição Previdenciária lançados exclusivamente contra empresa de ex-sócio e diretor da Companhia, cujos fatos geradores ocorreram entre 2017 e 2018, por Incidente de Desconsideração da Personalidade Jurídica.
- (3) Para o exercício findo em 31 de dezembro de 2023 e de 2024, todo valor é referente a uma ação ajuizada por um ex-assessor jurídico da Companhia, com o objetivo de discutir valores supostamente devidos em contrato.

Flowa Technologies S.A.

Notas explicativas às demonstrações financeiras individuais e consolidadas--Continuação
31 de dezembro de 2024 e 2023
(Em milhares de reais, exceto quando indicado de outra forma)

13. Depósitos judiciais e contingências--Continuação

Depósitos judiciais

	Controladora		Consolidado	
	2024	2023	2024	2023
Depósito judicial	26.150	5.615	26.208	5.661

Os depósitos judiciais apresentados em 31 de dezembro de 2024 e 2023 referem-se a valores depositados e/ou bloqueados em decorrência de processos judiciais, incluindo aqueles com provisão reconhecida ou não na rubrica de contingências.

14. Patrimônio líquido

Capital social

Em Assembleia Geral Extraordinária (AGE) realizada em 14 de outubro de 2022 foi realizada aprovação condicional de redução do capital social da Companhia no valor de R\$ 9.500, mediante a restituição do capital aos acionistas, por este ser considerado excessivo em relação ao objeto social da Companhia.

A efetividade de tal redução de capital restou condicionada à:

- (a) decorrer o prazo de 60 dias da data de publicação da ata da AGE sem que tenha sido apresentada oposição por seus credores quirografários ou, se tiver havido oposição, mediante a prova do pagamento e/ou depósito judicial, em face do disposto no art. 174 da Lei das Sociedades por Ações; e
- (b) desde que decorrido o prazo legal do item (a) anterior, na mesma data em que for aprovado um novo aumento de capital social da Companhia, por meio da emissão de novas ações ordinárias, nominativas e sem valor nominal, pela Companhia, pelo preço total de emissão de, no mínimo, R\$ 9.500, com a subscrição e integralização em moeda corrente nacional de, no mínimo, R\$ 9.500 na mesma data da referida emissão de novas ações.

Em 2 de fevereiro de 2023, ambas as condições foram satisfeitas, tornando efetiva a redução do capital social da Companhia, no valor correspondente a R\$9.500, passando o capital social da Companhia de R\$13.850 para R\$4.350, sem cancelamento de ações.

Flowa Technologies S.A.

Notas explicativas às demonstrações financeiras individuais e consolidadas--Continuação
31 de dezembro de 2024 e 2023
(Em milhares de reais, exceto quando indicado de outra forma)

14. Patrimônio líquido--Continuação

Foi aprovado, em AGE realizada em 2 de fevereiro de 2023, o aumento do capital social da Companhia, mediante emissão, pela Companhia, de 8.637.400 (oito milhões, seiscentas e trinta e sete mil e quatrocentas) novas ações ordinárias, nominativas e sem valor nominal, correspondendo à subscrição total de R\$ 243.000, sendo que R\$ 121.500 foram destinados à formação de reserva de capital, e R\$ 121.500 foram destinados para aumento do capital social.

A integralização das novas ações segue os termos e condições estabelecidos no boletim de subscrição:

- A importância de R\$72.900 foi integralizada em 02 de fevereiro de 2023, correspondente à 2.591.220 (duas milhões, quinhentas e noventa e uma mil, duzentas e vinte) ações ordinárias, nominativas e sem valor nominal, sendo que R\$36.450 foram destinados à reserva de capital e R\$36.450 ao capital social. Após essa integralização, permaneceu um saldo a integralizar de R\$ 170.100, sendo R\$ 85.050 na reserva de capital e R\$ 85.050 no capital social.
- A importância de R\$48.600 foi integralizada em 02 de fevereiro de 2024, correspondente à 1.727.480 (um milhão, setecentas e vinte e sete mil, quatrocentos e oitenta) ações ordinárias, nominativas e sem valor nominal, sendo que R\$24.300 foram destinados à reserva de capital e R\$24.300 ao capital social, reduzindo os saldos à integralizar para um total de R\$ 121.500.
- O valor remanescente à integralizar de R\$ 121.500, correspondente à 4.318.700 (quatro milhões, trezentos e dezoito mil e setecentas) ações ordinárias, nominativas e sem valor nominal, será integralizado de acordo com o seguinte cronograma:
 - (i) R\$ 72.900, correspondente à 2.591.220 (dois milhões, quinhentas e noventa e uma mil, duzentas e vinte) ações ordinárias, nominativas e sem valor nominal, até 02 de fevereiro de 2025; e
 - (ii) R\$ 48.600, correspondente à 1.727.480 (um milhão, setecentas e vinte e sete mil, quatrocentos e oitenta) ações ordinárias, nominativas e sem valor nominal, até 02 de agosto de 2025.

A Companhia está autorizada a aumentar o seu capital social, até o limite total de 13.500.000 (treze milhões e quinhentas mil) ações ordinárias, por deliberação do Conselho de Administração da Companhia e independentemente de reforma estatutária, cabendo ao Conselho de Administração da Companhia estabelecer as condições da emissão, inclusive preço, prazo e forma de subscrição e integralização das ações emitidas.

Flowa Technologies S.A.

Notas explicativas às demonstrações financeiras individuais e consolidadas--Continuação
31 de dezembro de 2024 e 2023
(Em milhares de reais, exceto quando indicado de outra forma)

14. Patrimônio líquido--Continuação

Em AGE realizada em 19 de dezembro de 2023 foi aprovado o aumento do capital social da Companhia, no montante de R\$5.103, mediante a capitalização dos saldos de (i) R\$255 disponíveis na conta de reserva legal da Companhia; e (ii) R\$4.847 disponíveis na conta de reserva de investimentos da Companhia. Em ambos os casos, sem a necessidade de emissão de novas ações.

Em 31 de dezembro de 2024, o capital subscrito é de R\$ 130.953 (somando-se o Capital Social e a Reserva de Capital), representado por 11.828.706 (onze milhões, oitocentas e vinte e oito mil, setecentas e seis) ações nominativas e sem valor nominal.

A composição dos acionistas da Flowa e do capital social no encerramento de cada exercício estão apresentados nos quadros a seguir:

Acionista	2023	
	Ações	Capital social
ETB Fundo de Investimento em Participações – Multiestratégia	3.191.306	35.330
MC Brazil TCS Fundo de Investimento em Participações Multiestratégia	8.637.400	95.623
Total	11.828.706	130.953

Acionista	2024	
	Ações	Capital social
ETB Fundo de Investimento em Participações – Multiestratégia	3.191.306	35.330
MC Brazil TCS Fundo de Investimento em Participações Multiestratégia	8.637.400	95.623
Total	11.828.706	130.953

Reserva de capital

Além disso, a Companhia possui uma reserva de capital decorrente do aporte de seus acionistas, conforme deliberado em AGE realizada em 2 de fevereiro de 2023. Em 31 de dezembro de 2024, o saldo da reserva de capital integralizado é de R\$ 60.750 (R\$ 36.450 em 2023), restando um saldo a integralizar de R\$ 60.750 (R\$ 85.050 em 2023), de acordo com o cronograma pactuado na referida AGE.

Reserva legal

Conforme previsto pelo estatuto da Companhia e na Lei 6.404/76, a reserva legal deve ser constituída anualmente, se aplicável, com destinação de 5% do lucro líquido do exercício, e não poderá exceder a 20% do capital social. A reserva legal tem por fim assegurar a integridade do capital social e somente poderá ser utilizada para compensar prejuízo e aumentar o capital. No exercício de 2024, a Companhia não destinou a parcela de 5% de reserva legal por ter apresentado prejuízo no exercício.

Flowa Technologies S.A.

Notas explicativas às demonstrações financeiras individuais e consolidadas--Continuação
31 de dezembro de 2024 e 2023
(Em milhares de reais, exceto quando indicado de outra forma)

15. Receita líquida

	Controladora		Consolidado	
	2024	2023	2024	2023
Receita bruta da prestação de serviços	39.293	36.778	39.293	36.778
(-) Impostos e contribuições e outras deduções	(5.491)	(5.149)	(5.491)	(5.149)
	33.802	31.629	33.802	31.629

16. Resultado financeiro

	Controladora		Consolidado	
	2024	2023	2024	2023
Receitas financeiras				
Rendimento de aplicações financeiras	6.061	6.318	6.061	6.318
Outros	-	9	-	12
	6.061	6.327	6.061	6.330
Despesas financeiras				
Juros e variações monetárias passivas	(11.940)	(521)	(12.030)	(571)
Outros	(4.667)	(295)	(5.575)	(295)
	(16.607)	(816)	(17.605)	(866)
Variações cambiais, líquidas	(42)	(229)	(42)	(229)
Variações monetárias, líquidas	102	-	102	-
Resultado financeiro	(10.486)	5.282	(11.484)	5.235

17. Partes relacionadas

No curso de seus negócios, a Flowa, as entidades controladas e outras partes relacionadas realizam transações entre si. Essas transações incluem principalmente valores a receber em função dos contratos de compartilhamento de recursos (CCR) e de compartilhamento de contribuições e riscos (CCA). Os saldos de ativos e passivos em 31 de dezembro de 2024 e 2023 decorrentes destas transações são apresentados a seguir:

	Controladora		Consolidado	
	2024	2023	2024	2023
Ativo - circulante				
Transações – CCR e CCA				
Base Exchange	2.321	2.183	-	-
Base Clearing	2.585	3.484	-	-
	4.906	5.667	-	-
Ativo – não circulante				
Transações – Mútuos				
ATG LLC	-	1.281	-	-
VCM	-	17	-	-
Outros	-	457	-	457
	-	1.755	-	457
	4.906	7.422	-	457

Flowa Technologies S.A.

Notas explicativas às demonstrações financeiras individuais e consolidadas--Continuação
31 de dezembro de 2024 e 2023
(Em milhares de reais, exceto quando indicado de outra forma)

17. Partes relacionadas--Continuação

Transações -- CCR e CCA

As transações decorrentes do CCR e do CCA são eliminadas na consolidação, sendo seus efeitos refletidos nas demonstrações financeiras da controladora e das subsidiárias Base Exchange e Base Clearing.

i. Operações de compartilhamento de recursos (CCR)

O contrato de compartilhamento de custos e despesas entre a Flowa, Base Exchange e Base Clearing assinado em 29 de dezembro de 2023 (com efeitos retroativos à 01 de março de 2023), permanece vigente. Esse contrato estabelece a forma de compartilhamento da estrutura administrativa entre as partes, concentrando as despesas na Flowa e/ou na Base Exchange, que posteriormente realizam o rateio entre as demais entidades.

As despesas inicialmente são suportadas pela Flowa e/ou pela Base Exchange, e, após a absorção de parcela correspondente às entidades beneficiárias, cabe a cada uma delas reembolsar a quota parte que, respectivamente, lhe cabem, em favor da Flowa e/ou da Base Exchange. As despesas são rateadas de acordo com os critérios estabelecidos em contrato, fixados de forma proporcional às suas efetivas utilizações por cada uma das partes.

Os critérios de rateio definidos contratualmente são revisados periodicamente para assegurar sua aderência à realidade das operações e ao nível efetivo de utilização dos serviços compartilhados por cada parte.

ii. Operações de compartilhamento de contribuições e riscos (Cost Contribution Agreement – CCA)

Em 07 de agosto de 2024, foi formalizado o contrato de compartilhamento de contribuições e riscos (com efeitos retroativos à 01 de janeiro de 2024), que estabelece um acordo entre as sociedades do grupo para compartilhamento de custos, despesas e riscos relacionados ao desenvolvimento de pesquisas, produção ou uso de intangíveis.

As contribuições abrangem a manutenção da estrutura de desenvolvimento e testes, incluindo funcionários, empregados, prestadores de serviços, representantes e consultores das áreas corporativas das Beneficiárias, bem como demais colaboradores dedicados às atividades operacionais de desenvolvimento de soluções, módulos e integrações de componentes e softwares.

Essas contribuições são estabelecidas com base na natureza e extensão dos benefícios esperados para cada sociedade, permitindo que cada uma utilize os resultados dos projetos de forma individual para suas respectivas atividades.

Flowa Technologies S.A.

Notas explicativas às demonstrações financeiras individuais e consolidadas--Continuação
31 de dezembro de 2024 e 2023
(Em milhares de reais, exceto quando indicado de outra forma)

17. Partes relacionadas --Continuação

Transações -- CCR e CCA – Continuação

iii. Detalhamento das Transações – CCR e CCA

As transações de partes relacionadas, decorrentes das operações realizadas entre a Flowa e suas subsidiárias Base Exchange e Base Clearing, referem-se principalmente aos rateios de CCR e CCA, conforme discriminadas na tabela abaixo:

<i>Partes relacionadas - ativo circulante</i>	Base Exchange	Base Clearing	Total Controladora
Saldo em 31/12/2022	-	-	-
CCR (1)	2.539	3.692	6.231
Pagamento (2)	(356)	(208)	(564)
Saldo em 31/12/2023	2.183	3.484	5.667
CCA (3)	1.988	713	2.701
CCR (1)	8.905	13.937	22.842
Transferência funcionários (4)	90	1	91
Pagamento (2)	(10.845)	(15.550)	(26.395)
Saldo em 31/12/2024	2.321	2.585	4.906

- (1) Valor líquido dos custos repassados da Flowa para as empresas em razão do CCR: são custos inicialmente suportados pela Flowa, deduzidos de seu resultado e absorvidos nas respectivas contas de resultado pelas empresas indicadas.
- (2) Montante recebido pela Flowa a título de compensação financeira pelos custos rateados.
- (3) Valor líquido dos custos repassados da Flowa para as empresas em função do CCA: são custos inicialmente suportados pela Flowa, deduzidos da rubrica de pessoal e encargos do resultado, e absorvidos pelas empresas indicadas. Nas empresas receptoras, parte desses valores foi contabilizada como despesa, enquanto outra parte foi ativada como mão de obra para desenvolvimento interno (intangível). Em 2024, a parcela de 1.988 recebida pela Base Exchange foi absorvida da seguinte forma: 1.038 reconhecidos como despesa e 950 ativados como intangível. Já a parcela de 713 recebida pela Base Clearing foi distribuída da seguinte forma: 79 reconhecidos como despesa e 634 ativados como intangível.
- (4) Transferência de colaboradores e regularização de valores intercompany: Em novembro de 2024, alguns colaboradores foram transferidos da Flowa para empresas subsidiárias, gerando um ajuste intercompany. Isso ocorreu porque determinados pagamentos antecipados, como férias e 13º salário, já haviam sido efetuados pela empresa de origem, mas os eventos correspondentes foram processados na folha de pagamento da nova empresa para a qual o colaborador foi transferido.

Flowa Technologies S.A.

Notas explicativas às demonstrações financeiras individuais e consolidadas--Continuação
31 de dezembro de 2024 e 2023
(Em milhares de reais, exceto quando indicado de outra forma)

17. Partes relacionadas --Continuação

Transações -- CCR e CCA – Continuação

iii. Detalhamento das Transações – CCR e CCA -- Continuação

A tabela a seguir apresenta os efeitos detalhados no resultado da Flowa das transações referentes ao contrato de compartilhamento de recursos (CCR):

	2023			2024		
	Base Exchange	Base Clearing	Total	Base Exchange	Base Clearing	Total
Pessoal e encargos	2.446	3.500	5.946	6.788	10.557	17.345
Instalações	36	83	119	263	464	727
Tecnologia da Informação	23	34	57	287	463	750
Viagens e representações	-	-	-	384	591	975
Serviços de terceiros	-	-	-	873	1.339	2.212
Depreciação e amortização	25	56	81	80	141	221
Outras despesas operacionais	-	-	-	186	304	490
Despesas financeiras	9	19	28	44	78	122
Total	2.539	3.692	6.231	8.905	13.937	22.842

Operações de mútuos

As operações de mútuos existentes em 31 de dezembro de 2023 com partes relacionadas referem-se, principalmente, a transferências de valores da controladora para demais empresas ligadas de forma a cobrir eventuais despesas correntes de suas operações. Durante o exercício de 2024, não houve novas transações dessa natureza.

A baixa dos saldos em 2024 ocorreu devido (i) à liquidação do contas a receber com as subsidiárias internacionais que foram encerradas, contexto no qual foram baixados os saldos de R\$1.298; e (ii) ao recebimento em caixa de R\$457.

Remuneração de diretores e pessoal-chave da Administração

A remuneração do pessoal-chave da Administração, que inclui os conselheiros e diretores totalizou R\$13.783 no exercício findo em 31 de dezembro de 2024 (R\$ 6.105 em 2023). Neste valor estão englobadas remunerações de curto prazo, que correspondem a: (i) pró-labore pago à Diretoria e aos membros do Conselho de Administração e Conselho Fiscal; (ii) remuneração variável relativas à Diretoria e (iii) outros benefícios, tal como plano de saúde.

A Companhia não possui programa de incentivos de longo prazo.

Flowa Technologies S.A.

Notas explicativas às demonstrações financeiras individuais e consolidadas--Continuação
31 de dezembro de 2024 e 2023
(Em milhares de reais, exceto quando indicado de outra forma)

18. Seguros

O Grupo adota uma abordagem de gerenciamento de riscos com o objetivo de mitigá-los, contratando no mercado coberturas compatíveis com o seu porte e operação. As coberturas foram contratadas por montantes considerados suficientes pela administração para cobrir eventuais sinistros, considerando a natureza da sua atividade.

Seguro de Responsabilidade Civil de Administradores (D&O)

Apólices foram renovadas em 16 de outubro de 2024 para um período de um ano, com limite máximo de indenização global de R\$60.000. Em 31 de dezembro de 2023, o limite máximo de indenização global era de R\$50.000.

Seguro Patrimonial

Apólice foi contratada em 31 de julho de 2024, com vigência até 31 de julho de 2025, abrangendo as seguintes coberturas:

- Compreensivo Empresarial (incluindo coberturas para incêndio, raio, explosão, enxurradas, roubo, danos elétricos, responsabilidade civil, entre outros): R\$3.325
- Responsabilidade Civil Geral: R\$200

A administração entende que as coberturas contratadas são adequadas aos riscos inerentes às suas operações.

19. Eventos Subsequentes

Em 31 de janeiro de 2025, a Companhia recebeu o montante de R\$72.900 de seu acionista, referente à integralização de capital prevista para ocorrer até 02 de fevereiro de 2025, conforme descrito na nota 14.



CNPJ	Razão Social	Data de Publicação	Hash de Publicação
10.828.610/0001-31	FLOWA TECHNOLOGIES S.A.	28/03/2025 13:46:30	26519066EE3B9089A6430C5E571F04FA14B88CDF

Demonstrações Contábeis Completas (DCC)

Data de Início	Data de Fim	Consolidada	Origem
01/01/2024	31/12/2024	Sim	Participante-Upload

Título
DEMONSTRAÇÕES CONTÁBEIS COMPLETAS

Descrição

Anexos

Tipo de Anexo	Título	Descrição
---------------	--------	-----------



Publicante

Nome	CPF/CNPJ	Data Publicação	Perfil	Tipo de Acesso
FLOWA TECHNOLOGIES S A:10828610000131	10.828.610/0001-31	28/03/2025 13:46:30	Participante	Certificado Digital

Junta Comercial do Estado do Rio de Janeiro

Empresa: FLOWA TECHNOLOGIES S.A.

NIRE: 333.0029026-5 Protocolo: 2025/00538015-0 Data do protocolo: 19/05/2025

CERTIFICO O ARQUIVAMENTO em 20/05/2025 SOB O NÚMERO 00006982166 e demais constantes do termo de autenticação.

Autenticação: 2EE290B683BCF96CBD77E9D5B799C2EE89E9665244CBD6BBF1FB6F8B9363E6E6

Para validar o documento acesse <https://www.jucerja.rj.gov.br/servicos/chanceladigital>, informe o n° de protocolo.



FLOWA TECHNOLOGIES S.A.
CNPJ/MF 10.828.610/0001-31
NIRE 33300290265

TERMO DE POSSE E DECLARAÇÃO DE DESIMPEDIMENTO

O Sr. **CAMILO FERNANDES DOS SANTOS**, brasileiro, casado, Administrador, portador da Cédula de Identidade RG nº 16.495.301-2, expedida pela SSP-SP, inscrito no CPF/MF sob o nº 022.721.658-00, residente e domiciliado na cidade de São Paulo, Estado de São Paulo, na Rua Américo Brasiliense, nº 1349, apto. 21, CEP 04715-003, neste ato toma posse e é investido no cargo de membro efetivo do Conselho Fiscal da **FLOWA TECHNOLOGIES S.A.**, sociedade por ações, com sede na Cidade do Rio de Janeiro, Estado do Rio de Janeiro, na Rua do Catete, nº 359, sala 401, Bloco A, CEP 22220-001, inscrita no CNPJ sob o nº 10.828.610/0001-31, com seus atos constitutivos arquivados na Junta Comercial do Estado do Rio de Janeiro sob o NIRE 33300290265 (“Companhia”), cargo para o qual foi eleito na Assembleia Geral Ordinária da Companhia, realizada em 30 de abril de 2025, com mandato até a Assembleia Geral Ordinária que deliberar sobre as demonstrações financeiras da Companhia relativas ao exercício social a ser encerrado em 31 de dezembro de 2025, com todos os poderes, direitos e obrigações que lhe são atribuídos pela Lei e pelo Estatuto da Companhia.

O Sr. **CAMILO FERNANDES DOS SANTOS** declara expressamente, sob as penas da lei, que, nos termos e para os fins dos arts. 146 e 147 da Lei n.º 6.404, de 15 de dezembro de 1976, conforme alterada (“Lei das S.A.”): (1) não está impedido por lei especial, ou condenado por crime falimentar, de prevaricação, peita ou suborno, concussão, peculato, contra a economia popular, contra o sistema financeiro nacional, contra as normas de defesa da concorrência, contra as relações de consumo, contra a fé pública ou a propriedade, ou a pena criminal que vede, ainda que temporariamente, o acesso a cargos públicos, conforme previsto no § 1.º do art. 147 da Lei das S.A.; (2) atende ao requisito de reputação ilibada, estabelecido pelo § 3.º do art. 147 da Lei das S.A.; (3) não ocupa cargo em sociedade que possa ser considerada concorrente da Companhia, na forma do inciso I do § 3.º do art. 147 da Lei das S.A.; (4) não tem nem representa interesse conflitante com o da Companhia, na forma do inciso II do § 3.º do art. 147 da Lei das S.A.; e (5) não é pessoa exposta politicamente, conforme definição prevista na regulamentação aplicável.

O Sr. **CAMILO FERNANDES DOS SANTOS**, de maneira irrevogável e irretratável, consente e aceita, plena e irrestritamente, aderir e permanecer vinculado pela cláusula compromissória de arbitragem prevista no art. 40 do Estatuto Social da Companhia, comprometendo-se e obrigando-se a cumprir integralmente com todos os seus termos e condições.

Junta Comercial do Estado do Rio de Janeiro

Empresa: FLOWA TECHNOLOGIES S.A.

NIRE: 333.0029026-5 Protocolo: 2025/00538015-0 Data do protocolo: 19/05/2025

CERTIFICO O ARQUIVAMENTO em 20/05/2025 SOB O NÚMERO 00006982166 e demais constantes do termo de autenticação.

Autenticação: 2EE290B683BCF96CBD77E9D5B799C2EE89E9665244CBD6BBF1FB6F8B9363E6E6

Para validar o documento acesse <https://www.jucerja.rj.gov.br/servicos/chanceladigital>, informe o nº de protocolo.



Adicionalmente, o Sr. **CAMILO FERNANDES DOS SANTOS** declara que tem ciência sobre o Acordo de Acionistas da Companhia, celebrado entre MC Brazil TCS Fundo de Investimento em Participações Multiestratégia e ETB Fundo de Investimento em Participações – Multiestratégia, e se obriga a conduzir suas atividades em consonância com suas disposições e no melhor interesse da Companhia.

Por fim, o Sr. **CAMILO FERNANDES DOS SANTOS** informa à Companhia, nos termos do art. 149, §2º, da Lei das S.A., que receberá citações e intimações em processos administrativos, judiciais e arbitrais relativos aos atos de sua gestão no endereço acima indicado, as quais serão consideradas cumpridas mediante entrega no referido endereço, sendo que eventual alteração será comunicada por escrito à Companhia.

Rio de Janeiro, 30 de abril de 2025.

Assinado por:
Camilo Fernandes dos Santos
3A871EC8B2D8178...

CAMILO FERNANDES DOS SANTOS
Membro Efetivo do Conselho Fiscal

FLOWA TECHNOLOGIES S.A.
CNPJ/MF 10.828.610/0001-31
NIRE 33300290265

TERMO DE POSSE E DECLARAÇÃO DE DESIMPEDIMENTO

O Sr. **EDUARDO EL KHOURI BUZATO**, brasileiro, divorciado, engenheiro civil, portador da Cédula de Identidade RG nº 13.436.419-3 SSP/SP, inscrito no CPF/MF sob o nº 065.692.128-50, residente e domiciliado na cidade de Cotia, Estado de São Paulo, na Rua Pirajussara, nº 805, Vila Desta, CEP 06703-783, neste ato toma posse e é investido no cargo de membro suplente do Conselho Fiscal da **FLOWA TECHNOLOGIES S.A.**, sociedade por ações, com sede na Cidade do Rio de Janeiro, Estado do Rio de Janeiro, na Rua do Catete, nº 359, sala 401, Bloco A, CEP 22220-001, inscrita no CNPJ sob o nº 10.828.610/0001-31, com seus atos constitutivos arquivados na Junta Comercial do Estado do Rio de Janeiro sob o NIRE 33300290265 (“Companhia”), cargo para o qual foi eleito na Assembleia Geral Ordinária da Companhia, realizada em 30 de abril de 2025, com mandato até a Assembleia Geral Ordinária que deliberar sobre as demonstrações financeiras da Companhia relativas ao exercício social a ser encerrado em 31 de dezembro de 2025, com todos os poderes, direitos e obrigações que lhe são atribuídos pela Lei e pelo Estatuto da Companhia.

O Sr. **EDUARDO EL KHOURI BUZATO** declara expressamente, sob as penas da lei, que, nos termos e para os fins dos arts. 146 e 147 da Lei n.º 6.404, de 15 de dezembro de 1976, conforme alterada (“Lei das S.A.”): (1) não está impedido por lei especial, ou condenado por crime falimentar, de prevaricação, peita ou suborno, concussão, peculato, contra a economia popular, contra o sistema financeiro nacional, contra as normas de defesa da concorrência, contra as relações de consumo, contra a fé pública ou a propriedade, ou a pena criminal que vede, ainda que temporariamente, o acesso a cargos públicos, conforme previsto no § 1.º do art. 147 da Lei das S.A.; (2) atende ao requisito de reputação ilibada, estabelecido pelo § 3.º do art. 147 da Lei das S.A.; (3) não ocupa cargo em sociedade que possa ser considerada concorrente da Companhia, na forma do inciso I do § 3.º do art. 147 da Lei das S.A.; (4) não tem nem representa interesse conflitante com o da Companhia, na forma do inciso II do § 3.º do art. 147 da Lei das S.A.; e (5) não é pessoa exposta politicamente, conforme definição prevista na regulamentação aplicável.

O Sr. **EDUARDO EL KHOURI BUZATO** de maneira irrevogável e irretroatável, consente e aceita, plena e irrestritamente, aderir e permanecer vinculado pela cláusula compromissória de arbitragem prevista no art. 40 do Estatuto Social da Companhia, comprometendo-se e obrigando-se a cumprir integralmente com todos os seus termos e condições.

Adicionalmente, o Sr. **EDUARDO EL KHOURI BUZATO** declara que tem ciência sobre o Acordo de Acionistas da Companhia, celebrado entre MC Brazil TCS Fundo de

Investimento em Participações Multiestratégia e ETB Fundo de Investimento em Participações – Multiestratégia, e se obriga a conduzir suas atividades em consonância com suas disposições e no melhor interesse da Companhia.

Por fim, o Sr. **EDUARDO EL KHOURI BUZATO** informa à Companhia, nos termos do art. 149, §2º, da Lei das S.A., que receberá citações e intimações em processos administrativos, judiciais e arbitrais relativos aos atos de sua gestão no endereço acima indicado, as quais serão consideradas cumpridas mediante entrega no referido endereço, sendo que eventual alteração será comunicada por escrito à Companhia.

Rio de Janeiro, 30 de abril de 2025.

DocuSigned by:
EDUARDO EL KHOURI BUZATO
073FE57094784E6...

EDUARDO EL KHOURI BUZATO
Membro Suplente do Conselho Fiscal

FLOWA TECHNOLOGIES S.A.
CNPJ/MF 10.828.610/0001-31
NIRE 33300290265

TERMO DE POSSE E DECLARAÇÃO DE DESIMPEDIMENTO

O Sr. **MARCELO AMARAL MORAES**, brasileiro, divorciado, Bacharel em Economia, portador da Cédula de Identidade RG nº 717.888.9-7, expedida pelo IFP/RJ, inscrito no CPF/MF sob o nº 929.390.077-72, residente e domiciliado na cidade de São Paulo, Estado de São Paulo, na Rua Tuim, nº 465, apto. 41, Vila Uberabinha, CEP 04514-101, neste ato toma posse e é investido no cargo de Presidente do Conselho Fiscal da **FLOWA TECHNOLOGIES S.A.**, sociedade por ações, com sede na Cidade do Rio de Janeiro, Estado do Rio de Janeiro, na Rua do Catete, nº 359, sala 401, Bloco A, CEP 22220-001, inscrita no CNPJ sob o nº 10.828.610/0001-31, com seus atos constitutivos arquivados na Junta Comercial do Estado do Rio de Janeiro sob o NIRE 33300290265 (“Companhia”), cargo para o qual foi eleito na Assembleia Geral Ordinária da Companhia, realizada em 30 de abril de 2025, com mandato até a Assembleia Geral Ordinária que deliberar sobre as demonstrações financeiras da Companhia relativas ao exercício social a ser encerrado em 31 de dezembro de 2025, com todos os poderes, direitos e obrigações que lhe são atribuídos pela Lei e pelo Estatuto da Companhia.

O Sr. **MARCELO AMARAL MORAES** declara expressamente, sob as penas da lei, que, nos termos e para os fins dos arts. 146 e 147 da Lei n.º 6.404, de 15 de dezembro de 1976, conforme alterada (“Lei das S.A.”): (1) não está impedido por lei especial, ou condenado por crime falimentar, de prevaricação, peita ou suborno, concussão, peculato, contra a economia popular, contra o sistema financeiro nacional, contra as normas de defesa da concorrência, contra as relações de consumo, contra a fé pública ou a propriedade, ou a pena criminal que vede, ainda que temporariamente, o acesso a cargos públicos, conforme previsto no § 1.º do art. 147 da Lei das S.A.; (2) atende ao requisito de reputação ilibada, estabelecido pelo § 3.º do art. 147 da Lei das S.A.; (3) não ocupa cargo em sociedade que possa ser considerada concorrente da Companhia, na forma do inciso I do § 3.º do art. 147 da Lei das S.A.; (4) não tem nem representa interesse conflitante com o da Companhia, na forma do inciso II do § 3.º do art. 147 da Lei das S.A.; e (5) não é pessoa exposta politicamente, conforme definição prevista na regulamentação aplicável.

O Sr. **MARCELO AMARAL MORAES** de maneira irrevogável e irreatável, consente e aceita, plena e irrestritamente, aderir e permanecer vinculado pela cláusula compromissória de arbitragem prevista no art. 40 do Estatuto Social da Companhia, comprometendo-se e obrigando-se a cumprir integralmente com todos os seus termos e condições.

Junta Comercial do Estado do Rio de Janeiro

Empresa: FLOWA TECHNOLOGIES S.A.

NIRE: 333.0029026-5 Protocolo: 2025/00538015-0 Data do protocolo: 19/05/2025

CERTIFICO O ARQUIVAMENTO em 20/05/2025 SOB O NÚMERO 00006982166 e demais constantes do termo de autenticação.

Autenticação: 2EE290B683BCF96CBD77E9D5B799C2EE89E9665244CBD6BBF1FB6F8B9363E6E6

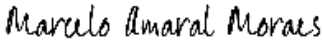
Para validar o documento acesse <https://www.jucerja.rj.gov.br/servicos/chanceladigital>, informe o nº de protocolo.



Adicionalmente, o Sr. **MARCELO AMARAL MORAES** declara que tem ciência sobre o Acordo de Acionistas da Companhia, celebrado entre MC Brazil TCS Fundo de Investimento em Participações Multiestratégia e ETB Fundo de Investimento em Participações – Multiestratégia, e se obriga a conduzir suas atividades em consonância com suas disposições e no melhor interesse da Companhia.

Por fim, o Sr. **MARCELO AMARAL MORAES** informa à Companhia, nos termos do art. 149, §2º, da Lei das S.A., que receberá citações e intimações em processos administrativos, judiciais e arbitrais relativos aos atos de sua gestão no endereço acima indicado, as quais serão consideradas cumpridas mediante entrega no referido endereço, sendo que eventual alteração será comunicada por escrito à Companhia.

Rio de Janeiro, 30 de abril de 2025.

Assinado por:

F400A58F1421E5...

MARCELO AMARAL MORAES
Presidente do Conselho Fiscal

FLOWA TECHNOLOGIES S.A.
CNPJ/MF 10.828.610/0001-31
NIRE 33300290265

TERMO DE POSSE E DECLARAÇÃO DE DESIMPEDIMENTO

O Sr. **RENNE FLUD BUENO**, brasileiro, casado, Economista, portador da Cédula de Identidade RG nº 23.199.868-5, expedida pela SSP/SP, inscrito no CPF/MF sob o nº 103.716.248-00, residente e domiciliado na cidade de Brasília, Distrito Federal, na SQNW 307, bloco H, apto. 211, CEP 70686-840, neste ato toma posse e é investido no cargo de membro suplente do Conselho Fiscal da **FLOWA TECHNOLOGIES S.A.**, sociedade por ações, com sede na Cidade do Rio de Janeiro, Estado do Rio de Janeiro, na Rua do Catete, nº 359, sala 401, Bloco A, CEP 22220-001, inscrita no CNPJ sob o nº 10.828.610/0001-31, com seus atos constitutivos arquivados na Junta Comercial do Estado do Rio de Janeiro sob o NIRE 33300290265 (“Companhia”), cargo para o qual foi eleito na Assembleia Geral Ordinária da Companhia, realizada em 30 de abril de 2025, com mandato até a Assembleia Geral Ordinária que deliberar sobre as demonstrações financeiras da Companhia relativas ao exercício social a ser encerrado em 31 de dezembro de 2025, com todos os poderes, direitos e obrigações que lhe são atribuídos pela Lei e pelo Estatuto da Companhia.

O Sr. **RENNE FLUD BUENO** declara expressamente, sob as penas da lei, que, nos termos e para os fins dos arts. 146 e 147 da Lei n.º 6.404, de 15 de dezembro de 1976, conforme alterada (“Lei das S.A.”): (1) não está impedido por lei especial, ou condenado por crime falimentar, de prevaricação, peita ou suborno, concussão, peculato, contra a economia popular, contra o sistema financeiro nacional, contra as normas de defesa da concorrência, contra as relações de consumo, contra a fé pública ou a propriedade, ou a pena criminal que vede, ainda que temporariamente, o acesso a cargos públicos, conforme previsto no § 1.º do art. 147 da Lei das S.A.; (2) atende ao requisito de reputação ilibada, estabelecido pelo § 3.º do art. 147 da Lei das S.A.; (3) não ocupa cargo em sociedade que possa ser considerada concorrente da Companhia, na forma do inciso I do § 3.º do art. 147 da Lei das S.A.; (4) não tem nem representa interesse conflitante com o da Companhia, na forma do inciso II do § 3.º do art. 147 da Lei das S.A.; e (5) não é pessoa exposta politicamente, conforme definição prevista na regulamentação aplicável.

O Sr. **RENNE FLUD BUENO** de maneira irrevogável e irretroatável, consente e aceita, plena e irrestritamente, aderir e permanecer vinculado pela cláusula compromissória de arbitragem prevista no art. 40 do Estatuto Social da Companhia, comprometendo-se e obrigando-se a cumprir integralmente com todos os seus termos e condições.

Adicionalmente, o Sr. **RENNE FLUD BUENO** declara que tem ciência sobre o Acordo de Acionistas da Companhia, celebrado entre MC Brazil TCS Fundo de Investimento em Participações Multiestratégia e ETB Fundo de Investimento em Participações –

Junta Comercial do Estado do Rio de Janeiro

Empresa: FLOWA TECHNOLOGIES S.A.

NIRE: 333.0029026-5 Protocolo: 2025/00538015-0 Data do protocolo: 19/05/2025

CERTIFICO O ARQUIVAMENTO em 20/05/2025 SOB O NÚMERO 00006982166 e demais constantes do termo de autenticação.

Autenticação: 2EE290B683BCF96CBD77E9D5B799C2EE89E9665244CBD6BBF1FB6F8B9363E6E6


Para validar o documento acesse <https://www.jucerja.rj.gov.br/servicos/chanceladigital>, informe o nº de protocolo.



Multiestratégia, e se obriga a conduzir suas atividades em consonância com suas disposições e no melhor interesse da Companhia.

Por fim, o Sr. **RENNE FLUD BUENO** informa à Companhia, nos termos do art. 149, §2º, da Lei das S.A., que receberá citações e intimações em processos administrativos, judiciais e arbitrais relativos aos atos de sua gestão no endereço acima indicado, as quais serão consideradas cumpridas mediante entrega no referido endereço, sendo que eventual alteração será comunicada por escrito à Companhia.

Rio de Janeiro, 30 de abril de 2025.

Assinado por:

70C2A0M4D1831E5

RENNE FLUD BUENO
Membro Suplente do Conselho Fiscal

FLOWA TECHNOLOGIES S.A.
CNPJ/MF 10.828.610/0001-31
NIRE 33300290265

TERMO DE POSSE E DECLARAÇÃO DE DESIMPEDIMENTO

O Sr. **RICARDO HENRIQUE BARAS**, brasileiro, casado, Bacharel em Administração, portador da Cédula de Identidade RG nº 17.265.815-9 SSP/SP, inscrito no CPF/MF sob o nº 103.564.968-30, residente e domiciliado na cidade do Rio de Janeiro, Estado do Rio de Janeiro, na Rua Francisco Otaviano, nº 17/901, Copacabana, CEP 22080-040, neste ato toma posse e é investido no cargo de membro suplente do Conselho Fiscal da **FLOWA TECHNOLOGIES S.A.**, sociedade por ações, com sede na Cidade do Rio de Janeiro, Estado do Rio de Janeiro, na Rua do Catete, nº 359, sala 401, Bloco A, CEP 22220-001, inscrita no CNPJ sob o nº 10.828.610/0001-31, com seus atos constitutivos arquivados na Junta Comercial do Estado do Rio de Janeiro sob o NIRE 33300290265 (“Companhia”), cargo para o qual foi eleito na Assembleia Geral Ordinária da Companhia, realizada em 30 de abril de 2025, com mandato até a Assembleia Geral Ordinária que deliberar sobre as demonstrações financeiras da Companhia relativas ao exercício social a ser encerrado em 31 de dezembro de 2025, com todos os poderes, direitos e obrigações que lhe são atribuídos pela Lei e pelo Estatuto da Companhia.

O Sr. **RICARDO HENRIQUE BARAS** declara expressamente, sob as penas da lei, que, nos termos e para os fins dos arts. 146 e 147 da Lei n.º 6.404, de 15 de dezembro de 1976, conforme alterada (“Lei das S.A.”): (1) não está impedido por lei especial, ou condenado por crime falimentar, de prevaricação, peita ou suborno, concussão, peculato, contra a economia popular, contra o sistema financeiro nacional, contra as normas de defesa da concorrência, contra as relações de consumo, contra a fé pública ou a propriedade, ou a pena criminal que vede, ainda que temporariamente, o acesso a cargos públicos, conforme previsto no § 1.º do art. 147 da Lei das S.A.; (2) atende ao requisito de reputação ilibada, estabelecido pelo § 3.º do art. 147 da Lei das S.A.; (3) não ocupa cargo em sociedade que possa ser considerada concorrente da Companhia, na forma do inciso I do § 3.º do art. 147 da Lei das S.A.; (4) não tem nem representa interesse conflitante com o da Companhia, na forma do inciso II do § 3.º do art. 147 da Lei das S.A.; e (5) não é pessoa exposta politicamente, conforme definição prevista na regulamentação aplicável.

O Sr. **RICARDO HENRIQUE BARAS** de maneira irrevogável e irretroatável, consente e aceita, plena e irrestritamente, aderir e permanecer vinculado pela cláusula compromissória de arbitragem prevista no art. 40 do Estatuto Social da Companhia, comprometendo-se e obrigando-se a cumprir integralmente com todos os seus termos e condições.

Adicionalmente, o Sr. **RICARDO HENRIQUE BARAS** declara que tem ciência sobre o Acordo de Acionistas da Companhia, celebrado entre MC Brazil TCS Fundo de

Junta Comercial do Estado do Rio de Janeiro

Empresa: FLOWA TECHNOLOGIES S.A.

NIRE: 333.0029026-5 Protocolo: 2025/00538015-0 Data do protocolo: 19/05/2025

CERTIFICO O ARQUIVAMENTO em 20/05/2025 SOB O NÚMERO 00006982166 e demais constantes do termo de autenticação.

Autenticação: 2EE290B683BCF96CBD77E9D5B799C2EE89E9665244CBD6BBF1FB6F8B9363E6E6

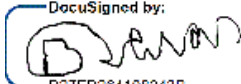
Para validar o documento acesse <https://www.jucerja.rj.gov.br/servicos/chanceladigital>, informe o nº de protocolo.



Investimento em Participações Multiestratégia e ETB Fundo de Investimento em Participações – Multiestratégia, e se obriga a conduzir suas atividades em consonância com suas disposições e no melhor interesse da Companhia.

Por fim, o Sr. **RICARDO HENRIQUE BARAS** informa à Companhia, nos termos do art. 149, §2º, da Lei das S.A., que receberá citações e intimações em processos administrativos, judiciais e arbitrais relativos aos atos de sua gestão no endereço acima indicado, as quais serão consideradas cumpridas mediante entrega no referido endereço, sendo que eventual alteração será comunicada por escrito à Companhia.

Rio de Janeiro, 30 de abril de 2025.

DocuSigned by:

D27EB281108243B...

RICARDO HENRIQUE BARAS
Membro Suplente do Conselho Fiscal

Junta Comercial do Estado do Rio de Janeiro

Empresa: FLOWA TECHNOLOGIES S.A.

NIRE: 333.0029026-5 Protocolo: 2025/00538015-0 Data do protocolo: 19/05/2025

CERTIFICO O ARQUIVAMENTO em 20/05/2025 SOB O NÚMERO 00006982166 e demais constantes do termo de autenticação.

Autenticação: 2EE290B683BCF96CBD77E9D5B799C2EE89E9665244CBD6BBF1FB6F8B9363E6E6

Para validar o documento acesse <https://www.jucerja.rj.gov.br/servicos/chanceladigital>, informe o nº de protocolo.



FLOWA TECHNOLOGIES S.A.
CNPJ/MF 10.828.610/0001-31
NIRE 33300290265

TERMO DE POSSE E DECLARAÇÃO DE DESIMPEDIMENTO

O Sr. **TIAGO CURI ISAAC**, brasileiro, casado, Administrador de Empresas, portador da Cédula de Identidade RG nº 34.906.922-0, expedida pela SSP-SP, inscrito no CPF/MF sob o nº 303.612.048-33, residente e domiciliado na cidade de São Paulo, Estado de São Paulo, na Rua Lauro Müller, nº 12, Vila Hamburguesa, CEP 05302-060, neste ato toma posse e é investido no cargo de membro efetivo do Conselho Fiscal da **FLOWA TECHNOLOGIES S.A.**, sociedade por ações, com sede na Cidade do Rio de Janeiro, Estado do Rio de Janeiro, na Rua do Catete, nº 359, sala 401, Bloco A, CEP 22220-001, inscrita no CNPJ sob o nº 10.828.610/0001-31, com seus atos constitutivos arquivados na Junta Comercial do Estado do Rio de Janeiro sob o NIRE 33300290265 (“Companhia”), cargo para o qual foi eleito na Assembleia Geral Ordinária da Companhia, realizada em 30 de abril de 2025, com mandato até a Assembleia Geral Ordinária que deliberar sobre as demonstrações financeiras da Companhia relativas ao exercício social a ser encerrado em 31 de dezembro de 2025, com todos os poderes, direitos e obrigações que lhe são atribuídos pela Lei e pelo Estatuto da Companhia.

O Sr. **TIAGO CURI ISAAC** declara expressamente, sob as penas da lei, que, nos termos e para os fins dos arts. 146 e 147 da Lei n.º 6.404, de 15 de dezembro de 1976, conforme alterada (“Lei das S.A.”): (1) não está impedido por lei especial, ou condenado por crime falimentar, de prevaricação, peita ou suborno, concussão, peculato, contra a economia popular, contra o sistema financeiro nacional, contra as normas de defesa da concorrência, contra as relações de consumo, contra a fé pública ou a propriedade, ou a pena criminal que vede, ainda que temporariamente, o acesso a cargos públicos, conforme previsto no § 1.º do art. 147 da Lei das S.A.; (2) atende ao requisito de reputação ilibada, estabelecido pelo § 3.º do art. 147 da Lei das S.A.; (3) não ocupa cargo em sociedade que possa ser considerada concorrente da Companhia, na forma do inciso I do § 3.º do art. 147 da Lei das S.A.; (4) não tem nem representa interesse conflitante com o da Companhia, na forma do inciso II do § 3.º do art. 147 da Lei das S.A.; e (5) não é pessoa exposta politicamente, conforme definição prevista na regulamentação aplicável.

O Sr. **TIAGO CURI ISAAC**, de maneira irrevogável e irretratável, consente e aceita, plena e irrestritamente, aderir e permanecer vinculado pela cláusula compromissória de arbitragem prevista no art. 40 do Estatuto Social da Companhia, comprometendo-se e obrigando-se a cumprir integralmente com todos os seus termos e condições.

Adicionalmente, o Sr. **TIAGO CURI ISAAC** declara que tem ciência sobre o Acordo de Acionistas da Companhia, celebrado entre MC Brazil TCS Fundo de Investimento em Participações Multiestratégia e ETB Fundo de Investimento em Participações –

Junta Comercial do Estado do Rio de Janeiro

Empresa: FLOWA TECHNOLOGIES S.A.

NIRE: 333.0029026-5 Protocolo: 2025/00538015-0 Data do protocolo: 19/05/2025

CERTIFICO O ARQUIVAMENTO em 20/05/2025 SOB O NÚMERO 00006982166 e demais constantes do termo de autenticação.

Autenticação: 2EE290B683BCF96CBD77E9D5B799C2EE89E9665244CBD6BBF1FB6F8B9363E6E6


Para validar o documento acesse <https://www.jucerja.rj.gov.br/servicos/chanceladigital>, informe o nº de protocolo.



Multiestratégia, e se obriga a conduzir suas atividades em consonância com suas disposições e no melhor interesse da Companhia.

Por fim, o Sr. **TIAGO CURI ISAAC** informa à Companhia, nos termos do art. 149, §2º, da Lei das S.A., que receberá citações e intimações em processos administrativos, judiciais e arbitrais relativos aos atos de sua gestão no endereço acima indicado, as quais serão consideradas cumpridas mediante entrega no referido endereço, sendo que eventual alteração será comunicada por escrito à Companhia.

Rio de Janeiro, 30 de abril de 2025.

DocuSigned by:

E8788CBACDDE45C...

TIAGO CURI ISAAC
Membro Efetivo do Conselho Fiscal



IDENTIFICAÇÃO DOS ASSINANTES

CERTIFICO QUE O ATO DA FLOWA TECHNOLOGIES S.A., NIRE 33.3.0029026-5, PROTOCOLO 2025/00538015-0, ARQUIVADO EM 20/05/2025, SOB O NÚMERO (S) 00006982166, FOI ASSINADO DIGITALMENTE.

CPF/CNPJ	Nome
<input checked="" type="checkbox"/> 157.401.687-32	MARIANA CRUZ DOS SANTOS



20 de maio de 2025.

Gabriel Oliveira de Souza Voi
Secretário Geral

1/1

Junta Comercial do Estado do Rio de Janeiro

Empresa: FLOWA TECHNOLOGIES S.A.

NIRE: 333.0029026-5 Protocolo: 2025/00538015-0 Data do protocolo: 19/05/2025

CERTIFICO O ARQUIVAMENTO em 20/05/2025 SOB O NÚMERO 00006982166 e demais constantes do termo de autenticação.

Autenticação: 2EE290B683BCF96CBD77E9D5B799C2EE89E9665244CBD6BBF1FB6F8B9363E6E6

Para validar o documento acesse <https://www.jucerja.rj.gov.br/servicos/chanceladigital>, informe o nº de protocolo.



Pag. 75/75