

**CERTIDÃO DE INTEIRO TEOR**

**DOCUMENTO EMITIDO PELA INTERNET**


DADOS DA EMPRESA			
NOME EMPRESARIAL QR CAPITAL S.A.		TIPO JURÍDICO SOCIEDADE POR AÇÕES	
NIRE 35300618068	CNPJ 30.737.433/0001-95	NÚMERO DO ARQUIVAMENTO 175.283/25-4	DATA DO ARQUIVAMENTO 29/05/2025

DADOS DA CERTIDÃO		
DATA DE EXPEDIÇÃO 03/06/2025	HORA DE EXPEDIÇÃO 10:40:28	CÓDIGO DE CONTROLE 269027014
A AUTENTICIDADE DO PRESENTE DOCUMENTO, BEM COMO O ARQUIVO NA FORMA ELETRÔNICA PODEM SER VERIFICADOS NO ENDEREÇO <a href="http://WWW.JUCESPONLINE.SP.GOV.BR">WWW.JUCESPONLINE.SP.GOV.BR</a>		

ESTA CÓPIA FOI AUTENTICADA DIGITALMENTE E ASSINADA EM 03/06/2025 PELO SECRETÁRIO GERAL DA JUCESP – ALOIZIO EPIFANIO SOARES JUNIOR, CONFORME ART. 1º DA MP2200-2 DE 24/08/2001, QUE INSTITUI A INFRAESTRUTURA DE CHAVES PÚBLICAS BRASILEIRAS – ICP BRASIL, EM VIGOR CONSOANTE E.C Nº32 DE 11/09/2001 M- ART.2º.

ART 1º. FICA INSTITUÍDA A INFRAESTRUTURA DE CHAVES PÚBLICAS BRASILEIRA – ICP BRASIL, PARA GARANTIR AUTENTICIDADE, INTEGRIDADE E VALIDADE JURÍDICA DE DOCUMENTOS EM FORMA ELETRÔNICA, DAS APLICAÇÕES DE SUPORTE E DAS APLICAÇÕES HABILITADAS QUE UTILIZEM CERTIFICADOS DIGITAIS, BEM COMO A REALIZAÇÃO DE TRANSAÇÕES ELETRÔNICAS SEGURAS.

ÚLTIMO DOCUMENTO ARQUIVADO PARA EMPRESA SUPRACITADA.





JUCESP - Junta Comercial do Estado de São Paulo

Ministério da Indústria, Comércio Exterior e Serviços  
Departamento de Registro Empresarial e Integração - DREI  
Secretaria de Desenvolvimento Econômico

ETIQUETA PROTOCOLO

JUCESP PROTOCOLO  
2.092.852/25-5



CAPA DO REQUERIMENTO

CONTROLE INTERNET  
034759978-8



DADOS CADASTRAIS

ATO Arquivamento de Ata:					
NOME EMPRESARIAL QR CAPITAL S.A.			PORTE Normal		
LOGRADOURO Avenida Pedroso de Morais		NÚMERO 251	COMPLEMENTO Cj. 41	CEP 05419-000	
MUNICÍPIO São Paulo	UF SP	TELEFONE	EMAIL		
NÚMERO EXIGÊNCIA (S) 0	CNPJ - SEDE 30.737.433/0001-95	NIRE - SEDE 3530061806-8			
IDENTIFICAÇÃO SIGNATÁRIO ASSINANTE REQUERIMENTO CAPA NOME: HERMINIO SOTERO DOS SANTOS JUNIOR (Diretor Presidente) ASSINATURA: B2111E40D4E8402			VALORES RECOLHIDOS DARE: R\$ 562,70 DARF: R\$ ,00		SEQ DOC 1 / 1

DECLARO, SOB AS PENAS DA LEI, QUE AS INFORMAÇÕES CONSTANTES DO REQUERIMENTO/PROCESSO SÃO EXPRESSÃO DA VERDADE

PARA USO EXCLUSIVO DA JUNTA COMERCIAL DO ESTADO DE SÃO PAULO (INCLUSIVE VERSO)

CARIMBO PROTOCOLO 	CARIMBO DISTRIBUIÇÃO	CARIMBO ANÁLISE 
-----------------------	----------------------	---------------------

<b>ANEXOS:</b> <input type="checkbox"/> DBE <input type="checkbox"/> Procuração <input type="checkbox"/> Alvará Judicial <input type="checkbox"/> Formal de Partilha <input type="checkbox"/> Balanço Patrimonial <input type="checkbox"/> Outros	<b>EXCLUSIVO SETOR DE ANÁLISE</b> <input type="checkbox"/> Documentos Pessoais <input type="checkbox"/> Laudo de Avaliação <input type="checkbox"/> Jornal <input type="checkbox"/> Protocolo / Justificação <input type="checkbox"/> Certidão	<b>ETIQUETAS DE REGISTRO + CARIMBO</b>      <b>JUCESP</b>
---	---	---

**OBSERVAÇÕES:**

DOCUMENTOS NÃO RETIRADOS EM ATÉ 90 DIAS DA DISPONIBILIDADE SERÃO DESCARTADOS - ART.57, § 5º, DECRETO 1.800/96

JU  
2  
P



JUCESP  
29 05 25



JUCESP PROTOCOLO  
2.092.852/25-5



QR CAPITAL S.A.

CNPJ 30.737.433/0001-95

NIRE 35.300.618.068

ATA DE ASSEMBLEIA GERAL ORDINÁRIA  
REALIZADA EM 30 DE ABRIL DE 2025

JUCESP - SEDE  
BUICHÉ 17

2 MAI 2025



- Data, Hora e Local:** Aos 30 de abril de 2025 às 17:00, de forma exclusivamente digital, por meio da plataforma de videoconferência Google Meet, por meio do link [meet.google.com/dsp-scqjbyys](https://meet.google.com/dsp-scqjbyys), conforme artigo 124 da Lei nº 6.404/76, conforme alterada ("Lei das S.A.") e Instrução Normativa nº 81/20 do Departamento Nacional de Registro Empresarial e Integração (IN DREI 81).
- Convocação:** Edital de convocação publicado na forma do artigo 124 da Lei das S.A. e do Ofício Circular SEI nº 1121/2022/ME, na Central de Balanços do Sistema Público de Escrituração Digital (SPED) nos dias 31 de março de 2025, 1 e 2 de abril de 2025, e e-mails com cópia da convocação enviados diretamente para os acionistas. Demonstrações financeiras relativas ao exercício social encerrado em 31 de dezembro de 2024, publicadas na Central de Balanços do Sistema Público de Escrituração Digital (SPED) em 31 de março de 2025 e enviadas a todos os acionistas juntamente com o edital de convocação.
- Presenças:** Presentes acionistas titulares de 1.147.820.840 (um bilhão, cento e quarenta e sete milhões, oitocentas e vinte mil, oitocentas e quarenta) ações ordinárias de emissão da Companhia, representativas de 100% (cem por cento) do capital social com direito a voto, conforme assinaturas constantes da Lista de Presença de Acionistas da Companhia ("Acionistas Presentes").
- Mesa:** Presidente: Hermínio dos Santos Junior; Secretária: Maria Carolina De Bellis Doria Masetti.
- Instalação:** Verificado o quórum legal de instalação, foi declarada instalada a Assembleia Geral Ordinária.
- Leitura de Documentos, Recebimento de Votos e Lavratura da Ata:** (i) Os Acionistas Presentes dispensaram a leitura dos documentos relacionados às matérias a serem deliberadas na Assembleia Geral Ordinária, uma vez que foram colocados à disposição de todos os acionistas na sede da Companhia, enviados por e-mail e publicados conforme item 2 acima; (ii) os Acionistas Presentes autorizaram que a presente ata seja lavrada na forma de sumário e que sua publicação

Página 1 de 3

Initial

Rubrica

JUCESP  
29 05 25

seja realizada com a omissão das assinaturas dos Acionistas Presentes, nos termos do artigo 130, §§1º e 2º, da Lei das S.A., respectivamente; e (iii) as declarações de votos, protestos e dissidências porventura apresentados serão numerados, recebidos e autenticados pela Mesa e ficarão arquivados na sede da Companhia, nos termos do artigo 130, § 1º, da Lei das S.A.

7. **Ordem do dia:** Apreciar e deliberar sobre: (i) tomar as contas dos administradores, bem como examinar, discutir e votar as demonstrações financeiras referentes ao exercício social findo em 31 de dezembro de 2024; e (ii) deliberar sobre a destinação dos resultados do exercício social findo em 31 de dezembro de 2024.

8. **Deliberações:** Após o exame e discussão das matérias constantes da Ordem do Dia, os Acionistas Presentes deliberaram:


8.1. Aprovar, por unanimidade dos Acionistas Presentes, registradas as abstenções de Marcelo Fonseca do Carmo e Maria Cecília Costa Cardoso, as contas dos administradores relativas ao exercício social findo em 31 de dezembro de 2024, assim como as demonstrações financeiras relativas ao exercício social findo em 31 de dezembro de 2024, conforme publicadas nos termos do item 2 desta ata.

8.2. Aprovar, por unanimidade dos Acionistas Presentes, a destinação do lucro líquido apurado no exercício social encerrado em 31 de dezembro de 2024, no valor total de R\$ 2.780.867,99 (dois milhões, setecentos e oitenta mil, oitocentos e sessenta e sete reais e noventa e nove centavos), à conta de prejuízos acumulados, passando os prejuízos acumulados de R\$ 8.629.695,81 (oito milhões, seiscentos e vinte e nove mil, seiscentos e noventa e cinco reais e oitenta e um centavos) para R\$ 5.848.827,82 (cinco milhões, oitocentos e quarenta e oito mil, oitocentos e vinte e sete reais e oitenta e dois centavos).

9. **Encerramento:** Nada mais havendo a ser tratado, suspenderam-se os trabalhos pelo tempo necessário à lavratura desta ata. Reaberta a sessão, a ata foi lida, aprovada e assinada pelos Acionistas Presentes, bem como pelo Presidente e pela Secretária da Mesa.

10. **Assinaturas:** Mesa: Hermínio dos Santos Junior, Presidente; Maria Carolina De Bellis Doria Masetti, Secretária. Acionistas Presentes: Affonso Henrique de Mayrinck, Alexandre Miranda Lima, Armando Cristóvão Dutra, Cesar de Afonseca e Silva Neto (p.p. Maria Carolina De Bellis Doria Masetti), Edgar da Silva Ramos, Eládio Miranda Lima, FIP Anjo Fundo de Investimentos em Participações Capital Semente (p. Domo Venture Capital Gestora de Ativos Financeiros e Valores

Página 2 de 3

Initial  


Rubrica  


JUCESP  
29 05 25

Mobiliários Ltda., p. Felipe Nogueira Pinheiro de Andrade e p. Henrique de Castro Gonçalves Cruz), Henrique de Queirós Mattoso, Marcelo Fonseca do Carmo, Marcos Bodin de Saint Ange Comnene, Maria Cecília Costa Cardoso, Tessler Ventures e Assessoria Ltda. (p.p. Octávio Frias do Amaral), e Theodoro Fleury de Almeida Roca.

[Confere com a original, lavrada em livro próprio.]

São Paulo, 30 de abril de 2025

**Mesa:**

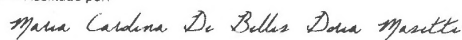
Signed by:



B2111E40D4F8402

**Hermínio Sotero dos Santos Junior**  
Presidente

Assinado por:



127960CA01BD484

**Maria Carolina De Bellis Doria Masetti**  
Secretária



SECRETARIA DE DESENVOLVIMENTO  
ECONÔMICO - JUCESP



SECRETARIA DE DESENVOLVIMENTO  
ECONÔMICO - JUCESP

*Aloizio Soares Junior*

ALOIZO E SOARES JUNIOR  
SECRETÁRIO GERAL EM EXERCÍCIO

CERTIFICADO DE REGISTRO  
SOB O NÚMERO

175.283/25-4



SECRETARIA DE DESENVOLVIMENTO  
ECONÔMICO - JUCESP

*Aloizio Soares Junior*

ALOIZO E SOARES JUNIOR  
SECRETÁRIO GERAL EM EXERCÍCIO

CERTIFICADO DE REGISTRO  
SOB O NÚMERO

175.283/25-4



JUCESP  
JUCESP  
JUCESP

JUCESP

6

29 MAI 2025

SEDE

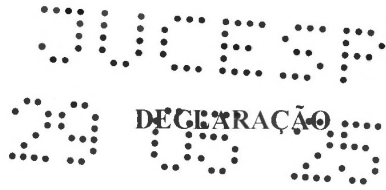
JUCESP  
Junta Comercial do Estado de São Paulo  
Declaração de Autenticidade

Eu, **Luis Guilherme de Souza Silva**, com inscrição ativa na OAB/SP nº 316.225, expedida em 02/03/2012, inscrito no CPF/ME nº 355.147.028-63, DECLARO, sob as penas da lei e sem prejuízo de quaisquer sanções administrativas, que este(s) documento(s) abaixo e ora apresentados para registro são autênticos e condizem com os originais.

- 1 via da OAB/SP nº 316.225 de Luis Guilherme de Souza Silva, contendo 1 folha;
- 1 via da capa, contendo 1 folha;
- 1 via da Declaração de Receita Bruta Anual, contendo 1 folhas;
- 1 via da ATA DE ASSEMBLEIA GERAL ORDINÁRIA de 30 de abril de 2025 da QR CAPITAL S.A., contendo 3 folhas;
- 1 via do Recibo de Publicação da Central de Balanços + conteúdo das Demonstrações Contábeis de 31 de dezembro de 2024, contendo 25 folhas.

São Paulo, 07 de maio de 2025.

  
**Luis Guilherme de Souza Silva**  
OAB/SP nº 316.225



QR CAPITAL S.A., sociedade anônima, localizada na Avenida Pedroso de Moraes, 251, Conj. 41, Pinheiros, Cidade de São Paulo, Estado de São Paulo, CEP 05419-000, inscrita no CNPJ/MF sob o nº 30.737.433/0001-95, com seus atos constitutivos devidamente arquivados e registrados na Junta Comercial do Estado de São Paulo (“JUCESP”) sob o Número de Inscrição de Registro de Empresas (“NIRE”) 35300618068, declara que possui receita bruta anual de até R\$ 78.000.000,00 (setenta e oito milhões de reais).

São Paulo, 05 de maio de 2025

Signed by:

B2111E40DAF640Z

**HERMINIO SOTERO DOS SANTOS JUNIOR**

Diretor

DocuSigned by:

763E82DC5AAA4F9...

**Josimar Rodrigues dos Santos**

Contador

CRC/SP 2SP.014.230/O-3

TEXT\_SP\_9719340v1\_10484/3



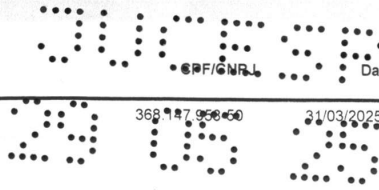
CNPJ 30.737.433/0001-95 Razão Social QR CAPITAL SA Data de Publicação 31/03/2025 17:03:28 Hash de Publicação F4CA6003CC90F6B9E52D0B09B7F2947A6EC6CC4C

**Demonstrações Contábeis Completas (DCC)**

Data de Início	Data de Fim	Consolidada	Origem
31/12/2023	31/12/2024	Sim	Participante-Upload
<b>Título</b> Demonstrações Contábeis Individuais e Consolidadas em 31 de dezembro de 2024			
<b>Descrição</b>			

**Anexos**

Tipo de Anexo	Título	Descrição
---------------	--------	-----------



Nome

CPF/CNPJ

Data Publicação

Perfil

Tipo de Acesso

LUIS FERNANDO ELIAS FALLEIROS:36814795850

36814795850

31/03/2025 17:03:28

Procurador


Certificado Digital

QR CAPITAL S.A.

Balancos patrimoniais

Em 31 de dezembro de 2024 e 2023.

(Em milhares de reais)



	31/12/2024		31/12/2023	
	Controladora	Consolidado	Controladora	Consolidado
<b>Ativo</b>				
<b>Circulante</b>				
Caixa e equivalentes de caixa (Nota 4)	19	341	42	284
Aplicações financeiras (Nota 5)	-	75	353	906
Contas a receber (Nota 6)	-	4.254	-	283
Impostos a recuperar (Nota 7)	632	659	624	646
Adiantamentos e despesas antecipadas (Nota 8)	-	7	165	361
Demais ativos circulantes	-	-	-	338
	<b>651</b>	<b>5.336</b>	<b>1.184</b>	<b>2.818</b>
<b>Não circulante</b>				
Partes relacionadas (Nota 13)	1.653	230	780	-
Investimentos (Nota 9)	10.463	8	6.912	5
Imobilizado (Nota 10)	45	749	54	799
Intangível	1	6	1	6
	<b>12.162</b>	<b>993</b>	<b>7.747</b>	<b>810</b>
<b>Total do ativo</b>	<b>12.813</b>	<b>6.329</b>	<b>8.931</b>	<b>3.628</b>
<b>Passivo</b>				
<b>Circulante</b>				
Fornecedores	10	82	6	782
Obrigações trabalhistas e encargos sociais (Nota 11)	24	181	10	319
Obrigações tributárias (Nota 12)	2	327	2	755
Partes relacionadas (Nota 13)	6.420	400	6.020	4.347
Outros valores a pagar	-	-	-	93
	<b>6.456</b>	<b>990</b>	<b>6.038</b>	<b>6.296</b>
<b>Não circulante</b>				
Provisão para perdas em investimentos (Nota 9)	1.427	-	410	-
Obrigações tributárias (Nota 12)	-	304	-	-
Provisão para contingências (Nota 14)	18	18	18	18
	<b>1.445</b>	<b>322</b>	<b>428</b>	<b>18</b>
<b>Patrimônio líquido</b>				
Capital social (Nota 15)	15.721	15.721	10.690	15.519
Capital social a integralizar	(4.960)	(4.960)	(2.542)	(2.542)
Lucros/(prejuízos) acumulados	(5.849)	(5.849)	(5.683)	(19.328)
	<b>4.912</b>	<b>4.912</b>	<b>2.465</b>	<b>(6.351)</b>
<b>Não controladores</b>				
Participação de não controladores e minoritários no capital social	-	105	-	3.665
<b>Total do patrimônio líquido</b>	<b>4.912</b>	<b>5.017</b>	<b>2.465</b>	<b>(2.686)</b>
<b>Total do passivo e patrimônio líquido</b>	<b>12.813</b>	<b>6.329</b>	<b>8.931</b>	<b>3.628</b>

As notas explicativas são parte integrante das demonstrações contábeis.

**QR CAPITAL S.A.**

**Demonstrações do resultado**  
**Exercícios findos em 31 de dezembro de 2024 e 2023**  
**(Em milhares de reais)**

	31/12/2024		31/12/2023	
	Controladora	Consolidado	Controladora	Consolidado
Receita líquida dos serviços prestados	-	11.652	-	2.586
Custo dos serviços prestados (Nota 16)	-	(206)	-	(572)
<b>Lucro bruto</b>	<b>-</b>	<b>11.446</b>	<b>-</b>	<b>2.014</b>
<b>Despesas operacionais (Nota 16)</b>				
Despesas administrativas	(1.908)	(9.185)	(3.494)	(14.808)
Outras receitas e despesas operacionais	223	(22)	(164)	(164)
	(1.685)	(9.207)	(3.658)	(14.972)
<b>Prejuízo operacional antes do resultado financeiro</b>	<b>(1.685)</b>	<b>2.239</b>	<b>(3.658)</b>	<b>(12.958)</b>
<b>Resultado financeiro (Nota 17)</b>				
Receitas financeiras	352	290	304	896
Despesas financeiras	(6)	(106)	(4)	(556)
	346	184	300	340
<b>Resultado com equivalência patrimonial</b>				
Resultado com investimentos avaliados pelo método de equivalência patrimonial	4.119	-	(4.685)	-
<b>Resultado antes do imposto de renda e contribuição social</b>	<b>2.780</b>	<b>2.423</b>	<b>(8.043)</b>	<b>(12.618)</b>
Imposto de renda e contribuição social (Nota 18)	-	(814)	-	(301)
<b>Lucro/(prejuízo) do exercício</b>	<b>2.780</b>	<b>1.609</b>	<b>(8.043)</b>	<b>(12.919)</b>
<b>Lucro atribuível a:</b>				
Controladora	-	(438)	-	(7.299)
Não controladores	-	1.171	-	(5.620)

As notas explicativas são parte integrante das demonstrações contábeis.

## QR CAPITAL S.A.

### Demonstrações das mutações do patrimônio líquido Exercícios findos em 31 de dezembro de 2024 e 2023 (Em milhares de reais)

	Capital social	Capital social a integralizar	Prejuízos acumulados	Total
<b>Em 31 de dezembro de 2022</b>	<b>10.690</b>	<b>(2.771)</b>	<b>2.424</b>	<b>10.343</b>
Integralização de capital social	-	229	-	229
Distribuição de lucros	-	-	(64)	(64)
Prejuízo do exercício	-	-	(8.043)	(8.043)
<b>Em 31 de dezembro de 2023</b>	<b>10.690</b>	<b>(2.542)</b>	<b>(5.683)</b>	<b>2.465</b>
Aumento de capital social	5.031	(2.418)	-	2.613
Distribuição de lucros desproporcionais em controladas	-	-	(2.946)	(2.946)
Lucro líquido do exercício	-	-	2.780	2.780
<b>Em 31 de dezembro de 2024</b>	<b>15.721</b>	<b>(4.960)</b>	<b>(5.849)</b>	<b>4.912</b>
Participação de não controladores	9.128	-	(9.023)	105

QR CAPITAL S.A.

As notas explicativas são parte integrante das demonstrações contábeis.

# QR CAPITAL S.A.

## Demonstrações dos fluxos de caixa Exercícios findos em 31 de dezembro de 2024 e 2023 (Em milhares de reais)

	31/12/2024		31/12/2023	
	Controladora	Consolidado	Controladora	Consolidado
<b>Fluxo de caixa das atividades operacionais</b>				
(Lucro/(prejuízo) do exercício	2.780	1.609	(8.043)	(12.919)
<b>Reconciliação do prejuízo ao caixa gerado</b>				
Resultado com equivalência patrimonial	(4.119)	-	4.684	-
Depreciação e amortização	10	95	13	124
<b>Variações nos ativos e passivos</b>				
Aplicações financeiras	353	831	4.611	8.414
Obrigações trabalhistas	20	11	(18)	59
Obrigações tributárias	(24)	(291)	5	(1.406)
Impostos a recuperar	(8)	(13)	(64)	(19)
Fornecedores	4	(700)	3	401
Contas a receber	-	(3.971)	-	(220)
Demais ativos e passivos	(227)	617	90	(76)
<b>Caixa líquido das atividades operacionais</b>	<b>(1.211)</b>	<b>(1.812)</b>	<b>1.281</b>	<b>(5.642)</b>
<b>Fluxos de caixa das atividades de investimento</b>				
Participações societárias, líquidas	1.994	(3)	(2.007)	(5)
Aquisição de imobilizado	-	(45)	-	(45)
<b>Caixa líquido das atividades de investimento</b>	<b>1.994</b>	<b>(48)</b>	<b>(2.007)</b>	<b>(50)</b>
<b>Fluxos de caixa das atividades de financiamento</b>				
Partes relacionadas	(473)	(7.737)	342	7.916
Movimentações de capital social, líquidas	(333)	9.654	165	(3.359)
<b>Caixa líquido das atividades de financiamento</b>	<b>(806)</b>	<b>1.917</b>	<b>507</b>	<b>4.557</b>
<b>Varição do caixa e equivalentes de caixa</b>	<b>(23)</b>	<b>57</b>	<b>(219)</b>	<b>(1.135)</b>
Caixa e equivalentes de caixa no início do exercício	42	284	261	1.419
<b>Caixa e equivalentes de caixa no final do exercício</b>	<b>19</b>	<b>341</b>	<b>42</b>	<b>284</b>

As notas explicativas são parte integrante das demonstrações contábeis.

## 1. Informações gerais

A QR Capital S.A. ("Companhia") foi constituída em 16 de junho de 2018 e tem por objetivo social a prestação de serviços de intermediação de compra, venda ou permuta de ativos não financeiros, a gestão de carteiras de bens e ativos não financeiros, gestão de contas de pagamento e meios de pagamento, desenvolvimento de plataformas tecnológicas para a intermediação e gestão de carteira de ativos não financeiros, ensino e treinamento profissional e gerencial, bem como participação em outras sociedades.

A Companhia é uma sociedade por ações, estabelecida e domiciliada no Brasil, com sede em São Paulo - SP.

A administração concluiu que não há razões ou incertezas materiais que coloquem em dúvida a continuidade da Companhia.

A emissão das demonstrações contábeis individuais e consolidadas do exercício findo em 31 de dezembro de 2024 foi autorizada pela administração em 21 de março de 2025.

## 2. Base de preparação das demonstrações contábeis

### a) Base de apresentação

Estas demonstrações contábeis individuais e consolidadas foram preparadas e estão sendo apresentadas de acordo com as práticas contábeis adotadas no Brasil, bem como os pronunciamentos emitidos pelo Comitê de Pronunciamentos Contábeis ("CPC") e evidenciam todas as informações relevantes próprias das demonstrações contábeis, e somente elas, as quais estão consistentes com as utilizadas pela administração na sua gestão.

As demonstrações contábeis foram preparadas considerando o custo histórico como base de valor, que, no caso de ativos financeiros ao custo amortizado, outros ativos e passivos financeiros é ajustado para refletir a mensuração ao valor justo.

Essas demonstrações contábeis são apresentadas em reais, moeda funcional da Companhia.

### b) Demonstração do resultado abrangente

A demonstração do resultado abrangente não está sendo apresentada, pois não há valores a serem apresentados de outros resultados abrangentes, desta forma, o resultado do exercício é igual ao resultado abrangente total.

### c) Base de consolidação

A Companhia consolida todas as entidades sobre as quais detém o controle, isto é, está exposta ou tem direitos a retornos variáveis de seu envolvimento com a investida e tem a capacidade de dirigir as atividades relevantes da investida.

O ano fiscal das empresas controladas é o mesmo que o da Companhia e as práticas contábeis foram aplicadas de forma uniforme pela Companhia. Saldos e transações intragrupo são eliminados na consolidação.

Os principais procedimentos de consolidação são:

- Eliminação dos saldos de ativos e passivos entre as empresas controladas ;
- Eliminação das participações no capital, reservas e lucros acumulados das empresas controladas ; e
- Eliminação do saldo das receitas e despesas, bem como lucros não realizados, decorrentes de transações entre as empresas;
- Reclassificação da participação de acionistas não controladores do patrimônio líquido para instrumentos financeiros passivos no balanço patrimonial consolidado.

#### d) Uso de estimativas e julgamentos

A preparação das demonstrações contábeis de acordo com as normas do Comitê de Pronunciamentos Contábeis (CPC), devidamente aprovadas pelo Conselho Federal de Contabilidade (CFC), exige que a Administração faça julgamentos, estimativas e utilize premissas que afetam a aplicação de políticas contábeis e os valores reportados de ativos, passivos, receitas e despesas. A liquidação das transações envolvendo essas estimativas poderá resultar em valores diferentes dos estimados em razão de imprecisões inerentes ao processo da sua determinação.

As principais premissas relativas a fontes de incerteza nas estimativas futuras, envolvendo risco de causar um ajuste significativo no valor contábil dos ativos e passivos no próximo exercício financeiro referem-se a provisões para riscos tributários, cíveis e trabalhistas.

A Companhia e suas empresas consolidadas estão sujeitas no curso normal dos negócios a investigações, auditorias, processos judiciais e procedimentos administrativos em matérias cível, trabalhista, e tributária, dentre outras. Dependendo do objeto das investigações, processos judiciais ou procedimentos administrativos que sejam movidas contra a Companhia e suas empresas consolidadas poderão ser adversamente afetados, independentemente do respectivo resultado final.

Quando aplicável, a Companhia e suas empresas consolidadas reconhecem provisão para fazer face às perdas prováveis. A avaliação da probabilidade de perda inclui a avaliação das evidências disponíveis, a hierarquia das leis, as jurisprudências disponíveis, as decisões mais recentes nos tribunais e sua relevância no ordenamento jurídico, bem como a avaliação dos advogados externos. As provisões são revisadas e ajustadas para levar em conta alterações nas circunstâncias, tais como prazo de prescrição aplicável, conclusões de inspeções fiscais ou exposições adicionais identificadas com base em novos assuntos ou decisões de tribunais.

### 3. Principais políticas e práticas contábeis

As políticas contábeis descritas têm sido aplicadas de maneira consistente por todo o exercício apresentado nessas demonstrações contábeis.

### 3.1 Resultado

As receitas e despesas são apuradas e registradas pelo regime de competência. As receitas financeiras abrangem receitas de juros sobre aplicações financeiras, reconhecidas no resultado, através do método dos juros efetivos.

A receita é reconhecida quando todos os critérios a seguir são atendidos:

- quando as partes do contrato aprovaram o contrato (por escrito, verbalmente ou de acordo com outras práticas usuais de negócios) e estão comprometidas em cumprir suas respectivas obrigações;
- quando a Companhia e suas empresas consolidadas podem identificar os direitos de cada parte em relação serviços a serem transferidos;
- quando a Companhia e suas empresas consolidadas podem identificar os termos de pagamento para os bens ou serviços a serem transferidos;
- quando o contrato possui substância comercial; e
- quando é provável que a Companhia e suas empresas consolidadas receberão a contraprestação à qual tem direito em troca dos bens ou serviços que foram transferidos ao cliente.

### 3.2 Caixa e equivalentes de caixa

Incluem caixa, saldos positivos em conta movimento, aplicações financeiras resgatáveis a qualquer momento, com risco insignificante de mudança de seu valor de mercado e sem penalidades. As aplicações são registradas ao valor de mercado, que se equiparam ao custo acrescido dos rendimentos proporcionalmente auferidos até a data de encerramento do exercício.

### 3.3 Instrumentos financeiros

#### 3.3.1 Reconhecimento e mensuração inicial

Os títulos a receber e títulos de dívida emitidos são reconhecidos inicialmente quando originados. Todos os outros ativos e passivos financeiros são reconhecidos inicialmente quando a Companhia se torna parte das disposições contratuais do instrumento. Um ativo financeiro (exceto contas a receber) ou passivo financeiro é mensurado inicialmente pelo valor justo, acrescido dos custos de transação (para um item que não esteja no FVTPL) que são diretamente atribuíveis à sua aquisição ou emissão.

#### 3.3.2 Classificação e mensuração

(I) Ativos financeiros - A Companhia e suas empresas consolidadas classificam seus ativos financeiros, no reconhecimento inicial, sob as seguintes categorias:

- (i) mensurados ao valor justo por meio do resultado,
- (ii) valor justo por meio de outros resultados abrangentes e
- (iii) custo amortizado.

A classificação depende da finalidade para a qual os ativos financeiros foram adquiridos. A Companhia e suas empresas consolidadas determinam a classificação dos seus ativos financeiros no momento do seu reconhecimento inicial, quando ela se torna parte das disposições contratuais do instrumento.

Os ativos financeiros são reconhecidos inicialmente pelo valor justo acrescidos dos custos de transação que são diretamente atribuíveis à aquisição no caso de investimentos que não sejam mensurados pelo valor justo através do resultado.

(II) Passivos financeiros - Todos os passivos financeiros são mensurados ao custo amortizado, exceto os passivos financeiros ao valor justo por meio do resultado. Após o reconhecimento inicial, a entidade não pode reclassificar qualquer passivo financeiro entre categorias.

(III) Reconhecimento e desreconhecimento – O CPC 48 – Instrumentos Financeiros, determina que a Companhia e suas empresas consolidadas devem reconhecer um ativo financeiro ou um passivo financeiro em seu balanço patrimonial somente quando uma entidade se torna parte das atividades contratuais do instrumento.

A compra ou venda de ativos financeiros deve ser reconhecida e / ou desreconhecida, se aplicável, na data da negociação ou na data da liquidação. A entidade deve desreconhecer o ativo financeiro quando e somente quando:

- Os direitos contratuais aos fluxos de caixa do ativo financeiro expiram; ou
- Transferir o ativo financeiro se a entidade não tiver seu controle.

A entidade deve desreconhecer o passivo financeiro quando e somente quando:

- for extinto, ou seja, quando a obrigação especificada no contrato for liquidada, cancelada ou expirar.

Impairment - A Companhia e suas empresas consolidadas avaliam com base em projeções futuras a perda de crédito esperada associada a seus instrumentos de dívida contabilizados ao custo amortizado e ao valor justo por meio de outros resultados abrangentes. A metodologia do impairment adotada depende da ocorrência de um aumento significativo do risco de crédito.

(IV) Compensação de instrumentos financeiros - Ativos e passivos financeiros são compensados e o valor líquido é apresentado no balanço patrimonial quando há um direito legal de compensar os valores reconhecidos e há a intenção de liquidá-los em uma base líquida, ou realizar o ativo e liquidar o passivo simultaneamente. O direito legal não deve ser contingente em eventos futuros e deve ser aplicável no curso normal dos negócios e no caso de inadimplência, insolvência ou falência da Companhia e suas empresas consolidadas ou da contraparte.

(V) Custo amortizado de ativos financeiros após o reconhecimento inicial - Após o reconhecimento inicial, esses ativos financeiros são contabilizados pelo custo amortizado, utilizando o método dos juros efetivos (taxa de juros efetiva), menos perdas por redução ao valor recuperável. O custo amortizado é calculado levando em consideração qualquer desconto na aquisição e taxas ou custos incorridos. A amortização da taxa efetiva de juros é incluída na linha de receita financeira na demonstração do resultado. As perdas por redução ao valor recuperável são reconhecidas como "Despesas financeiras" na demonstração individual e consolidada do resultado. São incluídos como ativo circulante, exceto para prazos de vencimento superiores a 12 meses após a data do balanço, os quais são classificados como ativos não circulantes.

(VI) Valor justo de ativos financeiros - Para ativos mensurados ao valor justo, a

mudança no valor justo deve ser reconhecida no resultado ou em outro resultado abrangente, conforme apropriado. A data de negociação deve ser considerada a data de reconhecimento inicial para fins de aplicação dos requisitos de redução ao valor recuperável.

### 3.4 Investimentos

Os investimentos em controladas são apresentados nas demonstrações contábeis individuais, e reconhecidos através do método de equivalência patrimonial.

### 3.5 Imobilizado

Registrado ao custo de aquisição ou formação. A depreciação é calculada conforme taxas descritas abaixo:

Classe de imobilizado	Taxa anual de depreciação
Computadores e periféricos	20%
Máquinas e equipamentos	10%
Móveis e utensílios	10%
Softwares	20%
Benfeitorias em imóveis de terceiros	10%

Um item de imobilizado é baixado quando vendido ou quando nenhum benefício econômico futuro for esperado do seu uso ou venda. Eventual ganho ou perda resultante da baixa do ativo calculado como sendo a diferença entre o valor líquido da venda e o valor contábil do ativo são incluídos na demonstração do resultado no exercício em que o ativo for baixado.

### 3.6 Demais ativos e passivos (circulantes e não circulantes)

Um ativo é reconhecido no balanço patrimonial quando for provável que seus benefícios econômicos futuros serão gerados em favor da Companhia e suas empresas consolidadas e seu custo ou valor puder ser mensurado com segurança.

Um passivo é reconhecido no balanço patrimonial quando a Companhia e suas empresas consolidadas possuem uma obrigação legal ou constituída como resultado de um evento passado, sendo provável que um recurso econômico seja requerido para liquidá-lo. São acrescidos, quando aplicável, dos correspondentes encargos e das variações monetárias ou cambiais incorridos. As provisões são registradas tendo como base as melhores estimativas do risco envolvido.

Os ativos e passivos são classificados como circulantes quando sua realização ou liquidação é provável que ocorra até o final do exercício seguinte. Caso contrário, são demonstrados como não circulantes.

### 3.7 Redução ao valor recuperável (*impairment*)

#### *Ativos financeiros (incluindo recebíveis)*

Um ativo financeiro não mensurado pelo valor justo por meio do resultado é avaliado a cada data de apresentação para apurar se há evidência objetiva de que tenha ocorrido perda no seu valor recuperável. Um ativo tem perda no seu valor recuperável se uma

evidência objetiva indica que um evento de perda ocorreu após o reconhecimento inicial do ativo, e que aquele evento de perda teve um efeito negativo nos fluxos de caixa futuros projetados que podem ser estimados de uma maneira confiável.

#### **Ativos não financeiros**

Os valores contábeis dos ativos não financeiros, são revistos a cada data de apresentação para apurar se há indicação de perda no valor recuperável. Caso ocorra tal indicação, então o valor recuperável do ativo é determinado.

O valor recuperável de um ativo é o maior entre o valor em uso e o valor justo menos despesas de venda. Ao avaliar o valor em uso, os fluxos de caixa futuros estimados são descontados aos seus valores presentes através da taxa de desconto antes de impostos que reflita as condições vigentes de mercado quanto ao período de recuperabilidade do capital e os riscos específicos do ativo.

#### **Ativos financeiros não derivativos**

##### *Ativos financeiros registrados pelo valor justo por meio do resultado*

Um ativo financeiro é classificado pelo valor justo por meio do resultado caso seja classificado como mantido para negociação e seja designado como tal no momento do reconhecimento inicial. Os ativos financeiros são designados pelo valor justo por meio do resultado se a Companhia e suas empresas consolidadas gerenciam tais investimentos e toma decisões de compra e vendas baseadas em seus valores justos de acordo com a gestão de riscos documentada e a estratégia de investimentos. Os custos da transação, após o reconhecimento inicial, são reconhecidos no resultado como incorridos. Ativos financeiros registrados pelo valor justo por meio do resultado são medidos pelo valor justo, e mudanças no valor justo desses ativos são reconhecidas no resultado do exercício.

#### **Passivos financeiros não derivativos**

##### *Passivos financeiros registrados ao custo amortizado*

Todos os passivos financeiros são reconhecidos inicialmente na data de negociação na qual a Companhia e suas empresas consolidadas tornaram-se parte das disposições contratuais do instrumento. Tais passivos financeiros são reconhecidos inicialmente pelo valor justo acrescido de quaisquer custos de transação atribuíveis. Após o reconhecimento inicial, esses passivos financeiros são medidos pelo custo amortizado através do método dos juros efetivos.

#### **Instrumentos financeiros**

Instrumentos financeiros não-derivativos incluem aplicações financeiras, outros recebíveis, caixa e equivalentes de caixa, assim como contas a pagar e outras dívidas.

Instrumentos financeiros não-derivativos são reconhecidos inicialmente pelo valor justo acrescido, para instrumentos que não sejam reconhecidos pelo valor justo através de resultado, quaisquer custos de transação diretamente atribuíveis. Atualmente, exceto pelo caixa e aplicações financeiras que são avaliados pelo valor justo por meio do resultado, os demais ativos financeiros que a Companhia e suas empresas

consolidadas possuem são os instrumentos financeiros classificados como empréstimos e recebíveis. Os passivos financeiros que incluem as contas a pagar são avaliados ao custo amortizado.

#### *Empréstimos e recebíveis*

Empréstimos e recebíveis são ativos financeiros com pagamentos fixos ou calculáveis que não são cotados no mercado ativo. Tais ativos são reconhecidos inicialmente pelo valor justo acrescido de quaisquer custos de transação atribuíveis. Após o reconhecimento inicial, os empréstimos e recebíveis são medidos pelo custo amortizado através do método dos juros efetivos, decrescidos de qualquer perda por redução ao valor recuperável.

### **3.8 Impostos sobre serviços**

Receitas, despesas e ativos são reconhecidos líquidos dos impostos sobre vendas, exceto:

- Quando os impostos sobre vendas incorridos na compra de bens ou serviços não for recuperável junto às autoridades fiscais, hipótese em que o imposto sobre vendas é reconhecido como parte do custo de aquisição do ativo ou do item de despesa, conforme o caso;
- Quando os valores a receber e a pagar forem apresentados juntos com o valor dos impostos sobre vendas; e
- O valor líquido dos impostos sobre vendas, recuperável ou a pagar, é incluído como componente dos valores a receber ou a pagar no balanço patrimonial.

As receitas de prestação de serviços estão sujeitas aos seguintes impostos e contribuições e alíquotas básicas:

	<u>Alíquotas</u>
ISS - Imposto sobre Serviços	5,00%
COFINS - Contribuição para Seguridade Social	7,6%
PIS - Programa de Integração Social	1,65%

Na demonstração de resultado as receitas são apresentadas líquidas destes impostos.

### **3.9 Imposto de renda e contribuição social**

#### **Impostos correntes**

Ativos e passivos tributários correntes do último exercício e de anos anteriores são mensurados ao valor recuperável esperado ou a recolher para as autoridades fiscais. As alíquotas de imposto e as leis tributárias usadas para calcular o montante são aquelas que estão em vigor ou substancialmente em vigor na data do balanço.

#### **Impostos diferidos**

Impostos diferidos ativos são reconhecidos para todas as diferenças temporárias dedutíveis, créditos e perdas tributários não utilizados, na extensão em que seja provável que o lucro tributável esteja disponível para que as diferenças temporárias dedutíveis possam ser realizadas, e créditos e perdas tributários não utilizados possam ser utilizados. O valor contábil dos impostos diferidos ativos é revisado em

cada data do balanço e baixado na extensão em que não é mais provável que lucros tributáveis estarão disponíveis para permitir que todo ou parte do ativo tributário diferido venha a ser utilizado.

Impostos diferidos ativos são mensurados à taxa de imposto que é esperada de ser aplicável no ano em que o ativo será realizado, com base nas taxas de imposto (e lei tributária) que foram promulgadas na data do balanço.

Impostos diferidos ativos são apresentados líquidos se existe um direito legal ou contratual para compensar o ativo fiscal contra o passivo fiscal e os impostos diferidos são relacionados à mesma entidade tributada e sujeitos à mesma autoridade tributária.

### 3.10 Capital social

As ações ordinárias são classificadas no patrimônio líquido. Os custos incrementais diretamente atribuíveis à emissão de novas ações ou opções são demonstrados no patrimônio líquido como uma dedução do valor captado, líquida de impostos.

## 4. Caixa e equivalentes de caixa

	31/12/2024		31/12/2023	
	Controladora	Consolidado	Controladora	Consolidado
Contas corrente	19	341	42	284
	<b>19</b>	<b>341</b>	<b>42</b>	<b>284</b>

## 5. Aplicações financeiras

	31/12/2024		31/12/2023	
	Controladora	Consolidado	Controladora	Consolidado
Aplicações interfinanceiras de liquidez	-	75	232	759
Título de capitalização	-	-	121	121
Fundos de investimento renda fixa	-	-	-	26
	<b>-</b>	<b>75</b>	<b>353</b>	<b>906</b>

As aplicações financeiras foram registradas pelo valor efetivamente pago, acrescido dos rendimentos auferidos com base na taxa de remuneração.

## 6. Contas a receber

	31/12/2024		31/12/2023	
	Controladora	Consolidado	Controladora	Consolidado
Cientes Nacionais – Performance	-	3.512	-	-
Cientes Nacionais - Administração	-	742	-	-
	<b>-</b>	<b>4.254</b>	<b>-</b>	<b>-</b>

## QR CAPITAL S.A.

Notas explicativas às demonstrações contábeis  
Exercícios findos em 31 de dezembro de 2024 e 2023  
(Em milhares de reais, exceto quando indicado de outra forma)

### 7. Impostos a recuperar

	31/12/2024		31/12/2023	
	Controladora	Consolidado	Controladora	Consolidado
IRPJ e CSLL a recuperar	632	650	624	624
Imposto de renda retido na fonte	-	7	-	17
Outros impostos a recuperar	-	2	-	5
	<b>632</b>	<b>659</b>	<b>624</b>	<b>646</b>

IRPJ – Imposto sobre a renda das pessoas jurídicas  
CSLL – Contribuição social sobre o lucro líquido

### 8. Adiantamentos e despesas antecipadas

	31/12/2024		31/12/2023	
	Controladora	Consolidado	Controladora	Consolidado
Adiantamentos a funcionários	-	-	-	196
Adiantamentos a fornecedores	-	-	165	165
Seguros a apropriar	-	7	-	-
	<b>-</b>	<b>7</b>	<b>165</b>	<b>361</b>

### 9. Investimentos

	31/12/2024		31/12/2023	
	Controladora	Consolidado	Controladora	Consolidado
QR Asset Gestora de Recursos Ltda.	10.392	-	6.674	-
Rispar Correspondente Bancário S.A.	-	-	1.766	-
(-) Equivalência Patrimonial Rispar	-	-	(2.006)	-
Vórtx Tokenizadora Ltda.	63	-	2.020	-
(-) Equivalência Patrimonial Vórtx Tokenizadora	-	-	(2.190)	-
1971 Comunicações e Sistemas Ltda.	794	-	232	-
(-) Equivalência Patrimonial 1971 Comunicações e Sistemas Ltda.	(2.221)	-	-	-
Vórtx QR Participações Ltda.	3	3	-	-
Fipa Solutions Ltda.	5	5	5	5
	<b>9.036</b>	<b>8</b>	<b>6.501</b>	<b>5</b>
Investimentos	10.463	8	6.911	5
Provisão para perda em investimentos	(1.427)	-	(410)	-
	<b>9.036</b>	<b>8</b>	<b>6.501</b>	<b>5</b>

#### 8.1 Participação em investidas

	31/12/2024	31/12/2023
	Controladora	Controladora
Fipa Solutions Ltda.	100,00%	100,00%
Vórtx Tokenizadora Ltda.	34,00%	34,00%
QR Asset Gestora de Recursos Ltda.	99,99%	99,99%
1971 Comunicações e Sistemas Ltda.	98,74%	98,74%
Vórtx QR Participações Ltda.	34,00%	-

## 8.2 Movimentação dos investimentos

	Saldo em 31/12/2023	Equivalência patrimonial	Aumento e baixas, líquidos	Saldo em 31/12/2024
QR Asset Gestora de Recursos Ltda.	6.674	8.444	(4.726)	10.392
Vórtx Tokenizadora Ltda.	(171)	(2.666)	2.900	63
Fipa Solutions Ltda.	5	-	-	5
Vórtx QR Participações Ltda.	-	-	3	3
1971 Comunicações e Sistemas Ltda.	232	(1.659)	-	(1.427)
Rispar Correspondente Bancário S.A. (a)	(239)	-	239	-
	<b>6.501</b>	<b>4.119</b>	<b>(1.584)</b>	<b>9.036</b>

(a) Durante o exercício, a Companhia exerceu a *put option* prevista em acordo de acionistas e transferiu sua participação ao controlador da Rispar Correspondente Bancário S.A.

## 8.3 Informações sobre as Companhias investidas

QR Asset Gestora de Recursos Ltda. - Companhia constituída em 20 de fevereiro de 2019 com objetivo social a prestação de serviços de gestão de carteira de títulos e valores mobiliários de terceiros, nos termos da regulamentação da Comissão de valores Mobiliários – CVM.

QR Asset Gestora	31/12/2024	31/12/2023
Patrimônio líquido	10.392	6.673
Resultado do exercício	8.445	(247)

Vórtx QR Tokenizadora Ltda. - Companhia constituída em 04 de dezembro de 2020, com objetivo social a exploração do negócio de conversão de ativos em chaves criptográficas, incluindo plataforma de criação, emissão e negociação de tokens.

Vórtx QR Tokenizadora	31/12/2024	31/12/2023
Patrimônio líquido	185	(4.866)
Resultado do exercício	(3.817)	(7.307)

1971 Comunicações e Sistemas Ltda. - Companhia constituída em 05 de setembro de 2016, com objetivo social a prestação de serviços de consultoria, suporte técnico, manutenção e outros serviços de tecnologia da informação.

1971 Comunicações	31/12/2024	31/12/2023
Patrimônio líquido	1.445	235
Resultado do exercício	(1.680)	(808)

## 10. Imobilizado

	Controladora		
	2023	Adições e baixas, líquidas	2024
<b>Custo</b>			
Equipamentos de informática	67	-	67
Instalações	29	-	29
Móveis e utensílios	1	-	1

# QR CAPITAL S.A.

Notas explicativas às demonstrações contábeis  
Exercícios findos em 31 de dezembro de 2024 e 2023  
(Em milhares de reais, exceto quando indicado de outra forma)

	97	-	97
<b>Depreciação acumulada</b>			
Móveis e utensílios	-	(1)	(1)
Equipamentos de informática	(31)	(7)	(38)
Instalações	(11)	(2)	(13)
	<b>(42)</b>	<b>(10)</b>	<b>(52)</b>
<b>Valor residual</b>	<b>55</b>	<b>(10)</b>	<b>45</b>
<b>Consolidado</b>			
	<b>2023</b>	<b>Adições e baixas, líquidas</b>	<b>2024</b>
<b>Custo</b>			
Equipamentos de informática	592	(30)	562
Instalações	427	(45)	382
Móveis e utensílios	35	(6)	29
Benfeitorias em propriedade de terceiros	-	126	126
	<b>1.054</b>	<b>45</b>	<b>1.099</b>
<b>Depreciação acumulada</b>			
Móveis e utensílios	(7)	(2)	(9)
Equipamentos de informática	(209)	(52)	(261)
Instalações	(39)	(38)	(77)
Benfeitorias em propriedade de terceiros	-	(3)	(3)
	<b>(255)</b>	<b>(95)</b>	<b>(350)</b>
<b>Valor residual</b>	<b>799</b>	<b>(50)</b>	<b>749</b>

## 11. Obrigações trabalhistas

	31/12/2024		31/12/2023	
	Controladora	Consolidado	Controladora	Consolidado
Provisão de férias e encargos sobre férias	14	84	4	60
INSS a recolher	7	46	3	82
IRRF sobre a folha de pagamento	2	41	2	60
FGTS a recolher	1	7	1	7
Outros valores a pagar	-	3	-	2
Bônus de contratação	-	-	-	102
Salários a pagar	-	-	-	6
	<b>24</b>	<b>181</b>	<b>10</b>	<b>319</b>

INSS – Instituto Nacional do Seguro Social  
FGTS – Fundo de Garantia do Tempo de Serviço  
IRRF – Imposto de Renda Retido na Fonte

## 12. Obrigações tributárias

	31/12/2024		31/12/2023	
	Controladora	Consolidado	Controladora	Consolidado
IRPJ a recolher	-	135	-	535
Parcelamento de IRPJ/CSLL (a)	-	403	-	-
CSLL a recolher	-	54	-	198
COFINS a recolher	-	20	-	9
ISS a recolher	-	11	-	4

## QR CAPITAL S.A.

Notas explicativas às demonstrações contábeis  
Exercícios findos em 31 de dezembro de 2024 e 2023  
(Em milhares de reais, exceto quando indicado de outra forma)

PIS a recolher	-	4	-	2
Outras obrigações tributárias	2	4	2	7
	<b>2</b>	<b>631</b>	<b>2</b>	<b>755</b>
Circulante	2	327	2	755
Não circulante	-	304	-	-
	<b>2</b>	<b>631</b>	<b>2</b>	<b>755</b>
A vencer em:				
2026		99		
2027		99		
2028		99		
2029		7		
	-	<b>304</b>	-	-

PIS – Programa de Integração Social  
COFINS – Contribuição para o Financiamento da Seguridade Social  
ISS – Impostos sobre serviços  
IRPJ – Imposto de renda da pessoa jurídica  
CSLL – Contribuição social sobre o lucro líquido

(a) A controlada QR Asset Gestora optou por realizar o parcelamento dos valores de IRPJ e CSLL em atraso referente ao 4º trimestre de 2022. Impostos foram incluídos em parcelamento simplificado, com pagamento em 60 parcelas mensais.

### 13. Partes relacionadas

	Ativo			
	31/12/2024		31/12/2023	
	Controladora	Consolidado	Controladora	Consolidado
Vórtx QR Tokenizadora S.A.	-	-	548	-
QR Serviços de Gestão e Participações Ltda. (a)	230	230	232	-
1971 Comunicações e Sistemas Ltda. (b)	1.423	-	-	-
	<b>1.653</b>	<b>230</b>	<b>780</b>	<b>-</b>

(a) Refere-se a contrato de mútuo firmado durante o exercício de 2021, que prevê repasses não pré-estabelecidos à mutuária com vencimento em 1º de janeiro de 2024. Não há previsão de atualização do valor.  
(b) Refere-se a conta corrente com parte relacionada, não há previsão de atualização dos valores em aberto ou prazo de vencimento.

	Passivo			
	31/12/2024		31/12/2023	
	Controladora	Consolidado	Controladora	Consolidado
QR Asset Gestora de Recursos Ltda.	6.020	-	6.020	-
Fernando José São Thiago de Carvalho	400	400	-	-
Vórtx DTVM Ltda.	-	-	-	2.148
Vértera Holding S.A.	-	-	-	2.199
	<b>6.420</b>	<b>400</b>	<b>6.020</b>	<b>4.347</b>

## QR CAPITAL S.A.

Notas explicativas às demonstrações contábeis  
Exercícios findos em 31 de dezembro de 2024 e 2023  
(Em milhares de reais, exceto quando indicado de outra forma)

Referem-se ao saldo de operações de mútuo com pessoas ligadas, não há previsão de atualização dos valores em aberto ou prazo de vencimento.

### 14. Provisão para contingências

	31/12/2024		31/12/2023	
	Controladora	Consolidado	Controladora	Consolidado
Contingências tributárias	18	18	18	18
	<b>18</b>	<b>18</b>	<b>18</b>	<b>18</b>

#### 13.1 Movimentação de provisão para contingências

	31/12/2024		31/12/2023	
	Controladora	Consolidado	Controladora	Consolidado
Saldo inicial	18	18	18	18
Constituição de provisão	-	-	-	-
Saldo final	<b>18</b>	<b>18</b>	<b>18</b>	<b>18</b>

### 15. Capital social

Em 31 de dezembro de 2024 o capital social era composto por 1.633.817.253 (um bilhão, seiscentos e trinta e três milhões, oitocentos e dezessete mil, duzentos e cinquenta e três) ações ordinárias, nominativas e sem valor nominal.

Em 31 de dezembro de 2023 o capital social era composto por 1.499.474.937 (um bilhão, quatrocentas e noventa e nove milhões, quatrocentas e setenta e quatro mil, novecentas e trinta e sete) ações ordinárias, nominativas e sem valor nominal.

### 16. Despesa por função e natureza

	31/12/2024		31/12/2023	
	Controladora	Consolidado	Controladora	Consolidado
Despesas por função:				
Despesas administrativas	(1.908)	(9.185)	(3.494)	(14.808)
Custos dos serviços prestados	-	(206)	-	(572)
Outras receitas e despesas operacionais	223	(22)	(164)	(164)
	<b>(1.685)</b>	<b>(9.413)</b>	<b>(3.658)</b>	<b>(15.544)</b>
Despesas por natureza:				
Serviços de terceiros – PJ	(1.194)	(2.690)	(1.719)	(4.013)
Despesas com pessoal	(508)	(4.050)	(884)	(4.099)
Despesas com ocupação	(67)	(171)	(91)	(527)
Software e internet	(63)	(589)	(239)	(866)
Viagens e estadias	(49)	(121)	(84)	(188)

## QR CAPITAL S.A.

Notas explicativas às demonstrações contábeis  
Exercícios findos em 31 de dezembro de 2024 e 2023  
(Em milhares de reais, exceto quando indicado de outra forma)

Diretoria e conselho de administração	-	-	-	(1.192)
Despesas administrativas	(13)	(166)	(386)	(3.322)
Depreciação e amortização	(10)	(106)	(12)	(110)
Marketing e eventos	-	(1.404)	-	(803)
Outras receitas e despesas operacionais	223	(22)	(212)	(243)
Outros impostos e taxas	(4)	(94)	(31)	(181)
	<b>(1.685)</b>	<b>(9.413)</b>	<b>(3.658)</b>	<b>(15.544)</b>

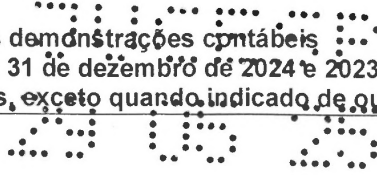
### 17. Receitas e despesas financeiras

	31/12/2024		31/12/2023	
	Controladora	Consolidado	Controladora	Consolidado
Receitas financeiras				
Rendimentos de aplicações financeiras	57	217	267	838
Juros ativos	56	59	33	33
Ganho na venda de participações societárias	239	-	-	-
Outras receitas financeiras	-	14	4	25
	<b>352</b>	<b>290</b>	<b>304</b>	<b>896</b>
Despesas financeiras				
Juros e multas de mora	(3)	(58)	-	(270)
IOF	(2)	(7)	(3)	(8)
Tarifas bancárias	(1)	(3)	(1)	(7)
Perdão de dívidas	-	-	-	(265)
Outras despesas financeiras	-	(38)	-	(6)
	<b>(6)</b>	<b>(106)</b>	<b>(4)</b>	<b>(556)</b>
<b>Resultado financeiro líquido</b>	<b>346</b>	<b>184</b>	<b>300</b>	<b>340</b>

### 18. Imposto de renda e contribuição social

	31/12/2024		31/12/2023	
	Controladora	Consolidado	Controladora	Consolidado
<b>(Prejuízo)/lucro antes dos tributos sobre o lucro</b>	<b>2.780</b>	<b>(1.036)</b>	<b>(8.043)</b>	<b>(14.922)</b>
Ajustes temporários				
Resultado com equivalência patrimonial	(4.119)	-	4.685	-
Ajustes permanentes	-	91	-	-
Brindes	-	-	12	13
Outras despesas indedutíveis	-	-	164	164
<b>Prejuízo fiscal/base negativa para contribuição social</b>	<b>(1.339)</b>	<b>(945)</b>	<b>(3.182)</b>	<b>(14.745)</b>

Controladora e Vórtx QR Tokenizadora - o imposto de renda e contribuição social são calculados com base no regime do lucro real e lucro real trimestral. Os prejuízos fiscais e a base negativa de contribuição social não têm prazo determinado para compensação, porém estão limitados a 30% do lucro líquido ajustado de cada exercício.



QR Asset Gestora e 1971 Comunicações - o imposto de renda e contribuição social nas controladas é calculado com base no regime de lucro presumido. A base de cálculo do imposto de renda e da contribuição social sobre o lucro líquido 32% aplicados sobre o faturamento trimestral, mais receitas financeiras. Sobre a base presumida aplica-se a alíquota de 15%, acrescida do adicional de 10% para lucros superiores a R\$ 60 trimestrais para determinação do imposto de renda e de 9% para determinação da contribuição social.

## 19. Instrumentos financeiros e gestão de riscos

O valor justo dos principais ativos e passivos financeiros da Companhia e empresas controladas foram determinados por meio de informações disponíveis no mercado. Os principais instrumentos financeiros da Companhia são:

- Caixa e equivalentes de caixa – está apresentado ao seu valor contábil, o qual administração entende ser equivalente ao seu valor justo;
- De mais contas a receber e a pagar – são classificados como mantidos até o vencimento, e estão registrados pelos seus valores originais, acrescidos de atualização monetária quando aplicável.

Não ocorreram operações com instrumentos financeiros derivativos nos exercícios findos em 31 de dezembro de 2024 e 2023.

### a) Gestão de risco de capital

Para continuar com suas atividades e, simultaneamente, maximizar o retorno de seus sócios, a Companhia e empresas controladas gerenciam seu capital através da otimização do balanço entre empréstimo e capital.

### b) Gestão do risco de liquidez

A Companhia e empresas controladas gerenciam seu risco de liquidez através da gestão de suas reservas, fundos bancários e mútuos com partes relacionadas e monitora continuamente seus fluxos de caixa através do contraste entre as projeções e os fluxos de caixa correntes para ajustar o vencimento de ativos e passivos financeiros.

### c) Risco de crédito

O risco de crédito é decorrente, principalmente, do caixa e equivalentes de caixa. A Companhia e empresas controladas normalmente operam junto a bancos de primeira linha e, portanto, não considera que o risco de crédito seja substancial.

\*\*\*\*\*