





PREVIMIL VIDA E PREVIDÊNCIA S.A.

CNPJ/MF nº 95.619.003/0001-14  
NIRE nº 33.30029743-0

ATA DA ASSEMBLEIA GERAL ORDINÁRIA  
REALIZADA EM 31 DE MARÇO DE 2025

**DATA, HORA e LOCAL:** Aos 31 (trinta e um) dias do mês de março de 2025, às 10:00 horas, na sede social da Companhia, localizada na Avenida das Américas, nº 500, bloco 18, sala 301 e 302, Barra da Tijuca, Rio de Janeiro/RJ, CEP: 22.640-100.

**QUORUM:** Acionistas presentes representando a totalidade do Capital Social da Companhia, conforme Livro de Registro de Presença de Acionistas.

**CONVOCAÇÃO:** Verificou-se, em 1ª convocação, a presença dos acionistas representando a totalidade do capital social, o que foi constatado pelas assinaturas no livro de "Presença de Acionistas", tornando-se dispensável a convocação de editais conforme, autoriza o § 4º do art. 124 da Lei nº 6.404/76.

**MESA:** Presidente: Carlos José Monteiro Chaves  
Secretário: Adriana Carvalho Moreira Maciel

**ORDEM DO DIA:** (I) Apreciar as contas dos administradores da Companhia, examinar, discutir e votar o Relatório da Administração e as Demonstrações Financeiras, acompanhadas dos Pareceres dos Auditores Independentes, referentes ao exercício social encerrado em 31.12.2024; (II) Deliberar sobre o resultado referente ao exercício social encerrado em 31.12.2024, determinando sua destinação; (III) Fixar a remuneração global e anual dos administradores da Companhia em até 2.000.000,00 (dois milhões de reais) para o exercício social de 2025;

**DELIBERAÇÕES:** Por unanimidade dos acionistas presentes e com abstenção dos impedidos legalmente, sem dissidências, protestos e declarações de votos vencidos, deliberaram:

- (I) Aprovar, sem ressalvas, as contas dos administradores, o Relatório Anual da Diretoria, o Balanço Patrimonial, os Pareceres dos Auditores Independentes e as demais Demonstrações Financeiras, relativas ao exercício social findo em 31 de dezembro de 2024, que foram publicados no dia 27 de fevereiro de 2025.
- (II) Aprovar a destinação do lucro líquido da Companhia referente ao exercício social encerrado em 31 de dezembro de 2024 no valor de R\$ 5.486.622,80 (cinco milhões, quatrocentos e oitenta e seis mil, seiscentos e vinte e dois reais e oitenta centavos) na forma que se segue parcialmente de acordo com a proposta da administração constante nas Demonstrações Financeiras da Companhia:
  - a) Destinar o montante de R\$ 274.331,14 (duzentos e setenta e quatro mil, trezentos e trinta e um reais e catorze centavos) correspondente à 5% do lucro líquido, para Reserva Legal, observado o limite fixado pelo artigo 193 da Lei nº 6.404/76;

Ata da Assembleia Geral Ordinária de 31.03.2025

Junta Comercial do Estado do Rio de Janeiro

Empresa: PREVIMIL VIDA E PREVIDENCIA S A

NIRE: 333.0029743-0 Protocolo: 2025/00476446-9 Data do protocolo: 29/04/2025

CERTIFICO O ARQUIVAMENTO em 05/05/2025 SOB O NÚMERO 00006951718 e demais constantes do termo de autenticação.

Autenticação: D14A8D7C7BF000D2E1CEC09F9E29FAD6108DD892CDE4D3332E9B185CA5E0692A

Para validar o documento acesse <https://www.jucerja.rj.gov.br/servicos/chanceladigital>, informe o nº de protocolo.



- b) Em desacordo com o proposto pelo Relatório da Administração, destinar 75% (setenta e cinco por cento) do lucro líquido ajustado para pagamento de dividendos, no valor de R\$ 3.909.218,76 (três milhões, novecentos e nove mil, duzentos e dezoito reais e setenta e seis centavos). Desse valor, serão descontados os Juros sobre o Capital Próprio calculados sobre o Patrimônio Líquido da Sociedade, no valor bruto de R\$ 2.000.000,00 (dois milhões de reais), com data de crédito no dia 30/12/2024, conforme deliberado na AGE realizada em 30/12/2024, os quais foram imputados aos dividendos. O saldo de dividendos a distribuir será de R\$ 1.909.218,76 (um milhão, novecentos e nove mil, duzentos e dezoito reais e setenta e seis centavos), que serão pagos em 06 parcelas mensais iguais e sucessivas, iniciando-se o pagamento em julho de 2025 até dezembro de 2025;
- c) Ratificar a distribuição de Juros sobre o Capital Próprio calculado sobre o Patrimônio Líquido da Sociedade, no valor bruto de R\$ 2.000.000,00 (dois milhões de reais), respeitando-se as condições de dedutibilidade previstas na legislação vigente, com data de crédito no dia 30/12/2024, conforme deliberado na AGE de 30/12/2024; e
- d) Destinar o montante restante de 1.303.072,90 (um milhão, trezentos e três mil, setenta e dois reais e noventa centavos) para Reservas de Retenção de Lucros;
- (III) Fixar a remuneração global e anual dos administradores da Companhia em até R\$ 2.000.000,00 (dois milhões de reais) para o exercício social de 2025, a contar de 01 de abril de 2025 até a Assembleia Geral Ordinária de 2026.

**ADMINISTRADORES:** Presentes os administradores da Companhia, consoante o disposto no art. 134, §1º, da Lei 6.404/76.

**AUDITOR INDEPENDENTE E ATUÁRIO:** Foi dispensada a presença do Auditor Independente e do Atuário.

**CONSELHO FISCAL:** O Conselho Fiscal da Companhia não foi ouvido por não se encontrar instalado no período.

**DOCUMENTOS ARQUIVADOS:** Foram arquivados na sede da Sociedade, devidamente autenticados pela Mesa, os documentos submetidos à apreciação da Assembleia, referidos nesta ata.

**ENCERRAMENTO:** Nada mais havendo a tratar, o Sr. Presidente encerrou os trabalhos desta Assembleia Geral, lavrando-se no livro próprio, a presente ata que, lida e achada conforme, foi aprovada por todos os presentes, que a subscrevem.

**ASSINATURAS:** Presidente: Carlos José Monteiro Chaves; Secretária: Adriana Carvalho Moreira Maciel. Acionistas: Adriana Carvalho Moreira Maciel; Antonio Carlos Martin; Carlos José Monteiro Chaves; Geisa Villares de Oliveira; Lourival Amâncio de Souza; Oriovaldo Pereira Lima Filho; Karina Britto Pereira Lima; Tatiana Britto Pereira Lima; Rodrigo Britto Pereira Lima e Lucila Britto Pereira Lima.

Ata da Assembleia Geral Ordinária de 31.03.2025

Junta Comercial do Estado do Rio de Janeiro

Empresa: PREVIMIL VIDA E PREVIDENCIA S A

NIRE: 333.0029743-0 Protocolo: 2025/00476446-9 Data do protocolo: 29/04/2025

CERTIFICO O ARQUIVAMENTO em 05/05/2025 SOB O NÚMERO 00006951718 e demais constantes do termo de autenticação.

Autenticação: D14A8D7C7BF000D2E1CEC09F9E29FAD6108DD892CDE4D3332E9B185CA5E0692A


Para validar o documento acesse <https://www.jucerja.rj.gov.br/servicos/chanceladigital>, informe o nº de protocolo.




**DECLARAÇÃO:** Declaramos, para os devidos fins, que a presente é cópia fiel da ata original lavrada no livro próprio e que são autênticas, no mesmo livro, as assinaturas nele apostas.


Rio de Janeiro (RJ), 31 de março de 2025

**PREVIMIL VIDA E PREVIDÊNCIA S.A.**

  
**Carlos José Monteiro Chaves**  
Presidente da Mesa

  
**Adriana Carvalho Moreira Maciel**  
Secretária da Mesa


Acionistas:


  
**Adriana Carvalho Moreira Maciel**

  
**Antonio Carlos Martin**

  
**Carlos José Monteiro Chaves**

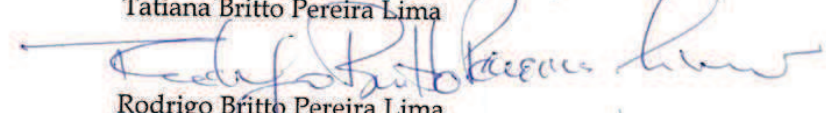
  
**Geisa Villares de Oliveira**

  
**Lourival Amâncio de Souza**

  
**Oriovaldo Pereira Lima Filho**

  
**Karina Britto Pereira Lima;**

  
**Tatiana Britto Pereira Lima**

  
**Rodrigo Britto Pereira Lima**

  
**Lucila Britto Pereira Lima**

Ata da Assembleia Geral Ordinária de 31.03.2025

Junta Comercial do Estado do Rio de Janeiro

Empresa: PREVIMIL VIDA E PREVIDENCIA S A

NIRE: 333.0029743-0 Protocolo: 2025/00476446-9 Data do protocolo: 29/04/2025

CERTIFICO O ARQUIVAMENTO em 05/05/2025 SOB O NÚMERO 00006951718 e demais constantes do termo de autenticação.

Autenticação: D14A8D7C7BF000D2E1CEC09F9E29FAD6108DD892CDE4D3332E9B185CA5E0692A

Para validar o documento acesse <https://www.jucerja.rj.gov.br/servicos/chanceladigital>, informe o nº de protocolo.



PREVIMIL VIDA E PREVIDÊNCIA S.A.





CNPJ/MF n° 95.619.003/0001-14

NIRE n° 33.30029743-0

**LISTA DE PRESENÇA DOS ACIONISTAS**

Circular n.º 700/2024, art. 56, inciso I

**ASSEMBLEIA GERAL ORDINÁRIA REALIZADA EM 31 DE MARÇO DE 2025**

ACIONISTAS	QUANTIDADE DE AÇÕES	%	Assinaturas
<b>Adriana Carvalho Moreira Maciel</b> , brasileira, casada, contadora, portadora da carteira de identidade n° 087508/0-9 CRC/RJ, inscrita no CPF/ME 018.902.857-22, domiciliada na Rua Radialista Antônio Porto, n° 344, Casa 02, Freguesia, Rio de Janeiro/RJ, CEP n° 22.750-015.	13.962 ações ordinárias	0,056	
<b>Antônio Carlos Martin</b> , brasileiro, casado, empresário, portador da carteira de identidade n° 4911057 expedida pelo SSP/SP em 23.12.1982, inscrito no CPF/ME sob o n° 491.928.178-15, domiciliado na Avenida das Américas, n° 10.333, Bloco 02/Apto. 1.401, Barra da Tijuca, Rio de Janeiro, CEP 22.793-082.	6.179.598 ações ordinárias	24,972	
<b>Carlos José Monteiro Chaves</b> , brasileiro, casado, empresário portador da carteira de identidade n° 3594061-8, expedida pelo IFP/RJ, em 18.09.1997, inscrito no CPF/ME sob o n° 465.160.937-68, domiciliado na Rua Fala Amendoeira 735, Barra da Tijuca, Rio de Janeiro/RJ, CEP 22.793-580.	6.179.598 ações ordinárias	24,972	
<b>Geisa Villares De Oliveira</b> , brasileira, solteira, administradora, portadora da carteira de identidade n° 20-40422-1 CRA/RJ, inscrita no CPF/ME 880.018.227-53, domiciliada na Rua Professor Hermes Limas n° 480/104, Recreio dos Bandeirantes, Rio de Janeiro/RJ, CEP n° 22.795-065.	13.962 ações ordinárias	0,056	

Lista de Presença

Junta Comercial do Estado do Rio de Janeiro

Empresa: PREVIMIL VIDA E PREVIDENCIA S A






NIRE: 333.0029743-0 Protocolo: 2025/00476446-9 Data do protocolo: 29/04/2025

CERTIFICO O ARQUIVAMENTO em 05/05/2025 SOB O NÚMERO 00006951718 e demais constantes do termo de autenticação.

Autenticação: D14A8D7C7BF000D2E1CEC09F9E29FAD6108DD892CDE4D3332E9B185CA5E0692A

Para validar o documento acesse <https://www.jucerja.rj.gov.br/servicos/chanceladigital>, informe o n° de protocolo.



<p><b>Lourival Amâncio de Souza</b>, brasileiro, casado, empresário, portador da carteira de identidade nº 5969523, expedida pela SSP/SP, em 05.07.1971, inscrito no CPF/ME sob o nº 457.269.578-49, domiciliado na Cidade e Estado do Rio de Janeiro, na Rua Maestro Frutuoso Vianna nº 216, Barra da Tijuca, CEP 22.790-775.</p>	<p>6.179.598 ações ordinárias</p>	<p>24,972</p>	
<p><b>Oriovaldo Pereira Lima Filho</b>, brasileiro, casado, nascido em 27/11/1946, empresário, portador da Carteira de Identidade RG nº. 734.528 SSP/BA, inscrito no CPF/ME 018.773.055-53, domiciliado na Avenida Professor Sabino Silva nº 443/1201, Jardim Apipema, Salvador/BA, CEP nº 40.155-250.</p>	<p>39.544 ações ordinárias</p>	<p>0,160</p>	
<p><b>Lucila Britto Pereira Lima</b>, brasileira, casada, psicóloga, portadora da carteira de identidade nº 008.105.766-0, expedida pela SSP/BA, inscrita no CPF/ME sob o nº 386881.405-10, residente e domiciliada à Rua Professor Sabino Silva, 443, apto 1201, Jardim Apipema, Salvador/BA, CEP: 40.155-250.</p>	<p>30.854 ações ordinárias</p>	<p>0,125</p>	
<p><b>Tatiana Britto Pereira Lima</b>, brasileira, casada, engenheira civil, portadora da carteira de identidade nº 0-688.449.646, expedida pela SSP/BA, inscrita no CPF/ME sob o nº 482.351.805-53, residente e domiciliada à Rua Professor Sabino Silva, 443, apto 1.201, Jardim Apipema, Salvador/BA, CEP: 40.155-250.</p>	<p>2.036.400 ações ordinárias</p>	<p>8,229</p>	
<p><b>KARINA BRITTO PEREIRA LIMA</b>, nacionalidade brasileira, nascida em 08/03/1974, solteira, advogada, CPF nº 482.352.615-53, Carteira de Identidade nº 0688450067, órgão expedidor Secretaria de Segurança Pública - BA, residente e domiciliado na Rua Professor Sabino Silva, 443, Apartamento 1201, Jardim Apipema, Salvador, BA, CEP 40.155-250.</p>	<p>2.036.400 ações ordinárias</p>	<p>8,229</p>	

Lista de Presença

Junta Comercial do Estado do Rio de Janeiro

Empresa: PREVIMIL VIDA E PREVIDENCIA S A


NIRE: 333.0029743-0 Protocolo: 2025/00476446-9 Data do protocolo: 29/04/2025

CERTIFICO O ARQUIVAMENTO em 05/05/2025 SOB O NÚMERO 00006951718 e demais constantes do termo de autenticação.

Autenticação: D14A8D7C7BF000D2E1CEC09F9E29FAD6108DD892CDE4D3332E9B185CA5E0692A


Para validar o documento acesse <https://www.jucerja.rj.gov.br/servicos/chanceladigital>, informe o nº de protocolo.



<b>RODRIGO BRITTO PEREIRA LIMA</b> , nacionalidade brasileira, nascido em 01/12/1979, casado em separação de bens, servidor público, CPF nº 797.996.395-49, Carteira de Identidade nº 0858994020, órgão expedidor Secretaria de Segurança Pública - BA, residente e domiciliado na Rua Professor Sabino Silva, 443, Apartamento 1201, Jardim Apipema, Salvador, BA, CEP 40155250.	2.036.400 ações ordinárias	8,229	
<b>TOTAL DE AÇÕES</b>	24.746.316	100	

Declaramos, para os devidos fins, que foram observadas todas as disposições do artigo 126 e parágrafos da Lei nº 6.404/76, na realização da Assembleia Geral Ordinária de 31 de março de 2025.

Rio de Janeiro (RJ), 31 de março de 2025.

  
**Carlos José Monteiro Chaves**  
Diretor

  
**Adriana Carvalho Moreira Maciel**  
Diretora

*Lista de Presença*

Junta Comercial do Estado do Rio de Janeiro

Empresa: PREVIMIL VIDA E PREVIDENCIA S A

NIRE: 333.0029743-0 Protocolo: 2025/00476446-9 Data do protocolo: 29/04/2025

CERTIFICO O ARQUIVAMENTO em 05/05/2025 SOB O NÚMERO 00006951718 e demais constantes do termo de autenticação.

Autenticação: D14A8D7C7BF000D2E1CEC09F9E29FAD6108DD892CDE4D3332E9B185CA5E0692A

Para validar o documento acesse <https://www.jucerja.rj.gov.br/servicos/chanceladigital>, informe o nº de protocolo.



## Demonstrações Contábeis

## Previmil Vida e Previdência S. A.

Em 31 de dezembro de 2024

Junta Comercial do Estado do Rio de Janeiro

Empresa: PREVIMIL VIDA E PREVIDENCIA S A

NIRE: 333.0029743-0 Protocolo: 2025/00476446-9 Data do protocolo: 29/04/2025

CERTIFICO O ARQUIVAMENTO em 05/05/2025 SOB O NÚMERO 00006951718 e demais constantes do termo de autenticação.

Autenticação: D14A8D7C7BF000D2E1CEC09F9E29FAD6108DD892CDE4D3332E9B185CA5E0692A

Para validar o documento acesse <https://www.jucerja.rj.gov.br/servicos/chanceladigital>, informe o n° de protocolo.



**Previmil Vida e Previdência S. A.**  
**Relatório da Administração**

Senhores Acionistas,

Apresentamos o Relatório da Administração e as Demonstrações Contábeis relativas ao exercício findo em 31 de dezembro de 2024 da **Previmil Vida e Previdência S. A.**, de acordo com as práticas contábeis adotadas no Brasil, aplicáveis às sociedades supervisionadas pela Superintendência de Seguros Privados - SUSEP, acompanhadas do Parecer do Auditor Atuarial Independente e do RAI - Relatório dos Auditores Independentes.

**Política de Reinvestimento de Lucros e Distribuição de Dividendos:** Do lucro líquido apurado são destinados 5% (cinco por cento) para constituição de reserva legal e 25% (vinte e cinco por cento) para dividendos obrigatórios, de acordo com seu Estatuto Social. Do saldo remanescente foi proposto pela Administração a destinação para constituição de reserva de retenção de lucros com fins de incorporação ao patrimônio líquido da Companhia, salvo deliberação em contrário advinda da Assembleia Geral Ordinária.

**Negócios Sociais:** A Companhia tem como objetivo operacional a instituição, operação e manutenção de seguros de pessoas e planos previdenciários nas modalidades de pecúlio e renda, estando autorizada a operar em todo o território nacional.

**Eventos Societários:** A Superintendência de Seguros Privados – SUSEP, por meio da Portaria CGRAJ/SUSEP N° 2024, de 24/05/2024, aprovou a eleição de administradores conforme deliberado pelos Acionistas da Companhia nas assembleias gerais ordinária e extraordinária realizadas cumulativamente em 18/03/2024. arquivado na Junta Comercial do Estado do Rio de Janeiro sob n° 6271807 em 04/06/2024.

**Perspectivas Futuras:** As políticas vigentes serão continuadas, com ênfase no constante aprimoramento do sistema de controles internos, dos canais de atendimento aos corretores, participantes, beneficiários e segurados, e no aperfeiçoamento de empregados e colaboradores.

**Continuidade Operacional:** As demonstrações contábeis são elaboradas com base na continuidade operacional. Os ativos e passivos são registrados no uso apropriado do pressuposto de continuidade operacional, levando em consideração que a Companhia no curso normal de seus negócios realizará seus ativos e liquidará seus passivos.

Rio de Janeiro, 31 de dezembro de 2024.

A Administração

Junta Comercial do Estado do Rio de Janeiro

Empresa: PREVIMIL VIDA E PREVIDENCIA S A

NIRE: 333.0029743-0 Protocolo: 2025/00476446-9 Data do protocolo: 29/04/2025

CERTIFICO O ARQUIVAMENTO em 05/05/2025 SOB O NÚMERO 00006951718 e demais constantes do termo de autenticação.

Autenticação: D14A8D7C7BF000D2E1CEC09F9E29FAD6108DD892CDE4D3332E9B185CA5E0692A

Para validar o documento acesse <https://www.jucerja.rj.gov.br/servicos/chanceladigital>, informe o n° de protocolo.



**Previmil Vida e Previdência S. A.**  
**Balço patrimonial em**  
 (Em reais)

<b>A T I V O</b>	Nota Explicativa	31/12/2024	31/12/2023
<b>CIRCULANTE</b>		<b>14.277.875</b>	<b>14.130.271</b>
Disponível		263.782	373.334
Caixa e bancos		263.782	373.334
<b>Créditos das operações com seguros e resseguros</b>		<b>37.140</b>	<b>39.571</b>
Prêmios a receber	5	37.140	39.571
<b>Créditos das operações com previdência complementar</b>		<b>736.953</b>	<b>682.314</b>
Valores a receber	7	736.953	682.314
<b>Títulos e créditos a receber</b>		<b>13.230.112</b>	<b>13.021.638</b>
Títulos e créditos a receber		-	13.968
Créditos tributários e previdenciários		759.351	506.345
Assistência financeira à participantes		12.469.183	12.453.696
Outros créditos	8	1.578	47.629
<b>Despesas antecipadas</b>		<b>9.888</b>	<b>13.414</b>
<b>ATIVO NÃO CIRCULANTE</b>		<b>63.223.485</b>	<b>60.964.101</b>
<b>Realizável a longo prazo</b>		<b>59.722.937</b>	<b>57.353.476</b>
<b>Aplicações</b>	4	<b>8.369.642</b>	<b>7.366.317</b>
<b>Títulos e créditos a receber</b>		<b>51.353.295</b>	<b>49.987.159</b>
Depósitos judiciais e fiscais	9	744.645	1.304.862
Assistência financeira à participantes		50.608.650	48.682.297
<b>Investimentos</b>		<b>284.196</b>	<b>284.196</b>
Participações societárias	10	284.195	284.195
Imóveis destinados a renda	10	1	1
<b>Imobilizado</b>		<b>3.216.352</b>	<b>3.326.429</b>
Imóveis de uso próprio	11	3.064.654	3.193.901
Bens móveis	11	151.698	132.528
<b>Total do ativo</b>		<b>77.501.360</b>	<b>75.094.372</b>

As notas explicativas são parte integrante das demonstrações contábeis

**Previmil Vida e Previdência S. A.**  
**Balço patrimonial em**  
 (Em reais)

<b>P A S S I V O</b>	<b>Nota Explicativa</b>	<b>31/12/2024</b>	<b>31/12/2023</b>
<b>CIRCULANTE</b>		<b>15.918.987</b>	<b>15.956.185</b>
<b>Contas a pagar</b>		<b>8.096.573</b>	<b>8.130.646</b>
Obrigações a pagar	12	6.847.323	6.832.968
Impostos e encargos sociais a recolher	13	604.970	611.426
Encargos trabalhistas		537.321	568.926
Impostos e contribuições		94.449	104.816
Outras contas a pagar		12.510	12.510
<b>Débitos de operações com previdência complementar</b>		<b>117.738</b>	<b>116.958</b>
Contribuições a restituir		117.738	116.958
<b>Depósitos de terceiros</b>	<b>15</b>	<b>120.048</b>	<b>189.406</b>
<b>Provisões técnicas - seguros</b>		<b>993.754</b>	<b>924.207</b>
Pessoas	16	854.084	733.735
Vida individual	16	139.670	190.472
<b>Provisões técnicas - previdência complementar</b>		<b>6.590.874</b>	<b>6.594.968</b>
Planos bloqueados	17	827.199	876.169
Planos não bloqueados	17	5.763.675	5.718.799
<b>PASSIVO NÃO CIRCULANTE</b>		<b>498.303</b>	<b>577.552</b>
<b>Contas a pagar</b>		<b>143.354</b>	<b>178.461</b>
Obrigações a pagar	12	143.354	178.461
<b>Provisões técnicas - previdência complementar</b>		<b>4.155</b>	<b>3.900</b>
Planos não bloqueados	17	4.155	3.900
<b>Outros débitos</b>		<b>350.794</b>	<b>395.191</b>
Provisões judiciais	18	350.794	395.191
<b>PATRIMÔNIO LÍQUIDO</b>		<b>61.084.070</b>	<b>58.560.635</b>
Capital social		39.201.204	39.201.204
Reservas de lucros	19.b	21.882.866	19.359.431
<b>Total do passivo</b>		<b>77.501.360</b>	<b>75.094.372</b>

As notas explicativas são parte integrante das demonstrações contábeis

**Previmil Vida e Previdência S. A.**  
**Demonstração do resultado em**  
 (Em reais)

	Nota Explicativa	31/12/2024	31/12/2023
Rendas com taxa de gestão e outras taxas		4.860	5.937
Varição de outras provisões técnicas		(1.552)	222.929
Benefícios retidos	21	(1.814.172)	(3.035.523)
Custos de aquisição	21	(364.605)	(399.805)
Outras receitas e despesas operacionais	21	65.701	459.101
<b>Prêmios Emitidos</b>		<b>2.429.839</b>	<b>2.715.829</b>
Contribuições para cobertura de riscos		7.882.115	8.327.942
Varição das provisões técnicas de prêmios		(20.562)	21.356
<b>Prêmios ganhos</b>		<b>10.291.392</b>	<b>11.065.127</b>
Sinistros ocorridos	21	(1.858.799)	(551.677)
Custos de aquisição	21	(38.179)	(41.394)
Outras receitas e despesas operacionais	21	(422.994)	(420.902)
Despesas administrativas	21	(13.341.867)	(13.643.496)
Despesas com tributos	21	(1.630.247)	(1.546.500)
Resultado financeiro	21	16.823.938	15.513.399
Resultado patrimonial	21	1.208	1.564
<b>Resultado operacional</b>		<b>7.714.684</b>	<b>7.628.760</b>
Ganhos (perdas) com ativos não correntes		-	(1)
<b>Resultado antes dos impostos e participações</b>		<b>7.714.684</b>	<b>7.628.759</b>
Imposto de renda	14	(1.281.792)	(1.465.189)
Contribuição social	14	(802.741)	(913.859)
Participações sobre o lucro		(143.528)	(138.659)
<b>Lucro líquido</b>		<b>5.486.623</b>	<b>5.111.052</b>
Quantidade de ações		24.746.316	24.746.316
<b>Lucro líquido por ação</b>		<b>0,22</b>	<b>0,21</b>

As notas explicativas são parte integrante das demonstrações contábeis

Junta Comercial do Estado do Rio de Janeiro

Empresa: PREVIMIL VIDA E PREVIDENCIA S A

NIRE: 333.0029743-0 Protocolo: 2025/00476446-9 Data do protocolo: 29/04/2025

CERTIFICO O ARQUIVAMENTO em 05/05/2025 SOB O NÚMERO 00006951718 e demais constantes do termo de autenticação.

Autenticação: D14A8D7C7BF000D2E1CEC09F9E29FAD6108DD892CDE4D3332E9B185CA5E0692A

Para validar o documento acesse <https://www.jucerja.rj.gov.br/servicos/chanceladigital>, informe o n° de protocolo.



**Previmil Vida e Previdência S. A.**  
**Demonstração do resultado abrangente em**  
 (Em reais)

	Nota Explicativa	31/12/2024	31/12/2023
<b>Resultado líquido do exercício</b>	-	<b>5.486.623</b>	<b>5.111.052</b>
(+/-) Outros resultados abrangentes		-	-
(+/-) Resultados abrangentes de empresas investidas (Quando reconhecidas pela equivalência patrimonial)		-	-
<b>Resultado abrangente do exercício</b>	-	<b><u>5.486.623</u></b>	<b><u>5.111.052</u></b>
<b>Atribuído a:</b>			
<b>Acionistas controladores</b>	-	<b><u>5.486.623</u></b>	<b><u>5.111.052</u></b>

As notas explicativas são parte integrante das demonstrações contábeis

**Previmil Vida e Previdência S. A.**  
**Demonstração das mutações do patrimônio líquido em**  
 (Em reais)

Discriminação	Nota Explicativa	Capital social	Reservas de lucros	Lucros ou prejuízos acumulados	Total
<b>Saldos anteriores em 01 de janeiro de 2023</b>		<b>39.201.204</b>	<b>17.224.088</b>	<b>-</b>	<b>56.425.292</b>
Resultado do exercício	-	-	-	5.111.052	5.111.052
Proposta para distribuição do lucro					
Reserva legal	-	-	255.552	(255.552)	-
Dividendos	-	-	-	(1.213.875)	(1.213.875)
Juros sobre capital próprio	-	-	-	(2.000.000)	(2.000.000)
Outros (Reserva de retenção de lucros)	-	-	1.879.791	(1.641.625)	238.166
<b>Saldos finais em 31 de dezembro de 2023</b>		<b>39.201.204</b>	<b>19.359.431</b>	<b>-</b>	<b>58.560.635</b>
<b>Mutações do patrimônio líquido</b>		<b>-</b>	<b>2.135.343</b>	<b>-</b>	<b>2.135.343</b>
<b>Saldos anteriores em 01 de janeiro de 2024</b>		<b>39.201.204</b>	<b>19.359.431</b>	<b>-</b>	<b>58.560.635</b>
Resultado do exercício	-	-	-	5.486.623	5.486.623
Proposta para distribuição do lucro					
Reserva legal	-	-	274.331	(274.331)	-
Dividendos	-	-	-	(1.303.073)	(1.303.073)
Juros sobre capital próprio	-	-	-	(2.000.000)	(2.000.000)
Outros (Reserva de retenção de lucros)	-	-	2.249.104	(1.909.219)	339.885
<b>Saldos finais em 31 de dezembro de 2024</b>		<b>39.201.204</b>	<b>21.882.866</b>	<b>-</b>	<b>61.084.070</b>
<b>Mutações do patrimônio líquido</b>		<b>-</b>	<b>2.523.435</b>	<b>-</b>	<b>2.523.435</b>

As notas explicativas são parte integrante das demonstrações contábeis

Junta Comercial do Estado do Rio de Janeiro

Empresa: PREVIMIL VIDA E PREVIDENCIA S A

NIRE: 333.0029743-0 Protocolo: 2025/00476446-9 Data do protocolo: 29/04/2025

CERTIFICO O ARQUIVAMENTO em 05/05/2025 SOB O NÚMERO 00006951718 e demais constantes do termo de autenticação.

Autenticação: D14A8D7C7BF000D2E1CEC09F9E29FAD6108DD892CDE4D3332E9B185CA5E0692A

Para validar o documento acesse <https://www.jucerja.rj.gov.br/servicos/chanceladigital>, informe o n° de protocolo.



**Previmil Vida e Previdência S. A.**  
**Demonstração dos fluxos de caixa - método indireto em**  
 (Em reais)

	Nota Explicativa	31/12/2024	31/12/2023
<b>Atividades operacionais</b>			
Lucro líquido do exercício	-	5.486.623	5.111.052
<b>Ajustes para:</b>			
Depreciação e amortizações	-	181.386	205.888
Outros ajustes (Baixa do imobilizado por obsolescência)	-	-	1
<b>Variação nas contas patrimoniais</b>			
Ativos financeiros	-	(1.003.325)	814.573
Créditos das operações com seguros e resseguros	-	2.431	3.082
Créditos das operações de previdência complementar	-	(54.639)	61.914
Créditos fiscais e previdenciários	-	(253.006)	4.139
Depósitos judiciais e fiscais	-	560.217	(122.009)
Despesas antecipadas	-	3.526	791
Outros ativos	-	(1.881.821)	(1.353.291)
Impostos e contribuições	-	(10.367)	(37.965)
Outras contas a pagar	-	-	12.510
Débitos de operações com previdência complementar	-	780	(5.260)
Depósitos de terceiros	-	(69.358)	(183.848)
Provisões técnicas - seguros e resseguros	-	69.547	(293.474)
Provisões técnicas - previdência complementar	-	(3.839)	(161.578)
Provisões judiciais	-	(44.397)	100.467
Outros passivos	-	(58.813)	(979.827)
<b>Caixa gerado pelas operações</b>		<b>2.924.945</b>	<b>3.177.165</b>
<b>Caixa líquido gerado nas atividades operacionais</b>		<b>2.924.945</b>	<b>3.177.165</b>
<b>Atividades de investimento</b>			
Pagamento pela compra:			
Imobilizado	-	(71.309)	(8.520)
<b>Caixa líquido consumido nas atividades de investimento</b>		<b>(71.309)</b>	<b>(8.520)</b>
<b>Atividades de financiamento</b>			
Distribuição de dividendos e juros sobre o capital próprio	-	(3.303.073)	(3.213.875)
Outros	-	339.885	238.166
<b>Caixa líquido consumido nas atividades de financiamento</b>		<b>(2.963.188)</b>	<b>(2.975.709)</b>
<b>Aumento (redução) líquida de caixa e equivalentes de caixa</b>		<b>(109.552)</b>	<b>192.936</b>
Caixa e equivalentes de caixa no início do exercício		373.334	180.398
Caixa e equivalentes de caixa no final do exercício		263.782	373.334

As notas explicativas são parte integrante das demonstrações contábeis

Junta Comercial do Estado do Rio de Janeiro

Empresa: PREVIMIL VIDA E PREVIDENCIA S A

NIRE: 333.0029743-0 Protocolo: 2025/00476446-9 Data do protocolo: 29/04/2025

CERTIFICO O ARQUIVAMENTO em 05/05/2025 SOB O NÚMERO 00006951718 e demais constantes do termo de autenticação.

Autenticação: D14A8D7C7BF000D2E1CEC09F9E29FAD6108DD892CDE4D3332E9B185CA5E0692A

Para validar o documento acesse <https://www.jucerja.rj.gov.br/servicos/chanceladigital>, informe o n° de protocolo.



## Previmil Vida e Previdência S. A.

### Notas Explicativas às Demonstrações Contábeis em 31 de dezembro de 2024

(Em Reais)

#### 01. Contexto operacional

A **Previmil Vida e Previdência S. A.** ("Companhia" ou "Seguradora") é uma Seguradora constituída sob a forma de sociedade anônima de capital fechado, autorizada pela Superintendência de Seguros Privados - SUSEP a operar em todo território nacional em: **(1) Planos de Previdência Complementar Aberta;** e **(2) Seguros de Pessoas,** realizando as operações de cosseguro com a Alfa Previdência e Vida S. A.

A Sede da Companhia está localizada na Avenida das Américas, 500, Bloco 18, salas 301 e 302, Barra da Tijuca, Rio de Janeiro, RJ.

#### 02. Resumo das principais práticas contábeis

As políticas contábeis discriminadas abaixo foram aplicadas em todos os exercícios apresentados nas demonstrações contábeis.

##### a) Base de preparação

As demonstrações contábeis foram elaboradas em consonância à Circular SUSEP nº 648/2021 e alterações, e foram preparadas em conformidade com as práticas contábeis adotadas no Brasil aplicáveis às entidades supervisionadas pela Superintendência de Seguros Privados - SUSEP, incluindo os pronunciamentos, as orientações e as interpretações emitidas pelo Comitê de Pronunciamentos Contábeis (CPC) quando referendados pela SUSEP.

Adicionalmente, a Administração não tem o conhecimento de nenhuma incerteza material que possa gerar dúvidas significativas sobre a capacidade de continuar operando, portanto, as demonstrações contábeis foram preparadas com base nesse pressuposto de continuidade.

A Administração autorizou, em 21 de fevereiro de 2025, a emissão das demonstrações contábeis.

##### b) Base para avaliação e moeda funcional

A moeda funcional da Companhia é o Real. As demonstrações contábeis estão apresentadas em reais e foram elaboradas de acordo com o princípio do custo histórico, com exceção para:

- Ativos financeiros mensurados pelo valor justo por meio do resultado.

##### c) Uso de estimativas e julgamento

A preparação das demonstrações contábeis de acordo com as Normas Brasileiras de Contabilidade requer o uso de certas estimativas contábeis, e, também o exercício de julgamento por parte da Administração da Companhia, no processo de aplicação das políticas contábeis. Aquelas áreas que requerem maior nível de julgamento e possuem maior complexidade, bem como as áreas nas quais premissas e estimativas são significativas para as demonstrações contábeis estão divulgadas nas notas explicativas, a seguir:

- Nota 2. "g".2 - Redução ao valor recuperável;
- Nota 2. "n" - Encargos trabalhistas;
- Notas 2. "k" I e 16 - Provisões técnicas - Seguros;
- Notas 2. "k" II e 17 - Provisões técnicas - Previdência complementar;
- Notas 2. "l" e 18 - Outros débitos.

Os ativos de renda fixa são contabilizados na data da liquidação.

##### d) Ativos financeiros

De acordo com as características de seus fluxos de caixa contratuais, as aplicações financeiras estão avaliadas pelo valor justo por meio do resultado sendo que parte delas se encontram vinculadas à garantia das provisões técnicas.

- **Ativos financeiros mensurados a valor justo por meio do resultado:** Um ativo financeiro é classificado a valor justo por meio do resultado quando a Companhia gerencia tais investimentos e toma decisões de aquisição e alienação com base em seus valores justos de acordo com a gestão de riscos e a estratégia de investimentos. Ativos financeiros registrados pelo valor justo por meio do resultado são medidos pelo valor justo e mudanças no valor justo desses ativos são reconhecidas no resultado do exercício.
  - **Redução ao valor recuperável (impairment):** Um ativo financeiro não mensurado pelo valor justo por meio do resultado tem seu valor recuperável avaliado sempre que apresente indícios de perda. Um ativo tem perda no seu valor recuperável se há evidência que um evento de perda ocorreu após o reconhecimento inicial do ativo, com efeito negativo nos fluxos de caixa, tais como: desvalorização significativa e prolongada de instrumentos financeiros, reconhecida publicamente pelo mercado, tendências históricas da probabilidade de inadimplência do prazo de recuperação e dos valores de perda incorridos. As perdas são reconhecidas no resultado e refletidas em conta redutora do ativo correspondente.
- e) Créditos das operações com seguros e resseguros - prêmios a receber**  
Reconhecidos na rubrica Prêmios a receber de órgãos averbadores quando da emissão das apólices e/ou ocorrência do risco, o que ocorrer primeiro. O montante pertinente as parcelas mensais vencidas relativos a riscos decorridos e não recebidas, é reconhecido no resultado como provisão de risco de crédito sobre prêmios a receber (Redução ao valor recuperável), em consonância no volume mensurado através de relatório de estudos técnicos.
- f) Créditos das operações com previdência complementar - valores a receber**  
Reconhecidos na rubrica: (1) Consignação de órgãos averbadores quando da emissão dos certificados e/ou ocorrência do risco, o que ocorrer primeiro; e (2) Riscos vigentes não recebidos, os valores pertinentes ao montante das contribuições mensais não recebidas até o mês seguinte ao da emissão, permanecendo nesta, quando então é constituída provisão (Redução ao valor recuperável) com base no volume mensurado através de relatório de estudos técnicos.
- g) Títulos e créditos a receber - assistência financeira a participantes**  
Reconhecimento: (1) Os rendimentos pré-fixados de competência de períodos futuros são registrados em conjunto com o valor principal das operações e demonstrados como redução dos ativos correspondentes na rubrica "Receitas a apropriar", reconhecidos mensalmente no resultado do exercício em função da fluência dos prazos contratuais; e (2) Redução ao valor recuperável - constituída com base no volume mensurado através de relatório de estudos técnicos.
- h) Investimentos**  
Classificados no Ativo não circulante, constituído por: (1) Participações societárias: investimento na Seguradora Líder do Consórcio do Seguro DPVAT S. A., reconhecidas pelo valor de aquisição; e (2) Imóveis destinados a renda: composto por terrenos rurais, reconhecido pelo menor valor monetário;
- i) Imobilizado**  
Os itens que compõem o ativo imobilizado de uso próprio são demonstrados ao custo histórico, deduzido da depreciação acumulada e das perdas de redução ao valor recuperável, quando aplicável;  
Ganhos e perdas verificados na alienação de itens do imobilizado são apurados através da comparação entre os recursos advindos da alienação, com o valor contábil do imobilizado, e, são reconhecidos no resultado do exercício, líquidos dos custos de transação;  
Gastos subsequentes são capitalizados somente quando geram benefícios econômicos futuros associados e possam ser avaliados com confiabilidade;  
Gastos de reparos e manutenção são reconhecidos no resultado do exercício à medida em que são incorridos;  
Gastos com reformas e melhorias que prolongam a vida útil dos bens são incorporados ao custo do ativo imobilizado;

A depreciação do ativo imobilizado é reconhecida no resultado mensalmente, através do método linear e de acordo com as seguintes taxas anuais para o exercício corrente e comparativos: 4% imóveis, 10% móveis, utensílios, máquinas e equipamentos, e 20% para equipamentos de informática.

**j) Impairment de ativos não financeiros**

Os valores dos ativos não financeiros, são revistos no mínimo anualmente para determinar se há alguma indicação de perda considerada permanente, que é reconhecida no resultado do exercício, se o valor contábil de um ativo exceder seu valor recuperável.

**k) Provisões técnicas**

**I - Seguros - Pessoas - Provisão de sinistros a liquidar (PSL)** - constituída, mensalmente, para garantir os pagamentos das indenizações de seguro e cosseguro, pendentes, com base nos avisos de sinistros recebidos até a data base; **Provisão de sinistros ocorridos e não avisados (IBNR)** - constituída, por estimativa, para pagamento dos sinistros que já ocorreram, mas ainda não foram avisados à Companhia, até a data-base da apuração. Devido ao pouco tempo de experiência, a provisão é calculada através de percentuais, os quais são resultados de estudos da carteira; **Provisão de Despesas Relacionadas a Produtos Estruturados em Regime Financeiro de Repartição Simples (PDR)** - constituída mensalmente, para cobertura dos valores esperados a pagar das despesas diretamente relacionadas a sinistros ocorridos relativos a coberturas estruturadas em regime financeiro de repartição simples; **Provisão de Resgates e Outros Valores a Regularizar (PVR)** - constituída mensalmente em função de prêmios a restituir ao segurado; e **Provisão de prêmios não ganhos (PPNG)** - constituída com base na Circular SUSEP nº 648/2021.

**II - Previdência complementar aberta: Provisão matemática de benefícios a conceder (PMBAC)** - constituída durante o período de contribuição para os planos estruturados no regime financeiro de capitalização; **Provisão de prêmios não ganhos (PPNG)** - constituída conforme previsto na Circular SUSEP nº 648/2021; **Provisão matemática de benefícios concedidos (PMBC)** - constituída durante a fase de benefícios, para garantir o pagamento das rendas vincendas. Corresponde ao valor presente das obrigações futuras; **Provisão de sinistros a liquidar (PSL)** - corresponde ao total dos benefícios de pecúlio a liquidar, calculados com base nos avisos recebidos em decorrência de eventos já ocorridos, incluindo atualizações monetárias e juros, de acordo com as notas técnicas atuariais dos planos em questão. Os valores referentes a pagamentos sob a forma de renda atuarial ou financeira não devem ser considerados na PSL, exceto os valores esperados a liquidar referentes às ações judiciais para pagamentos de rendas a vencer que excederem os valores concedidos deverão ser contemplados no cálculo da PSL, enquanto não houver sentença transitada em julgado; **Provisão de sinistros a liquidar (PSL) - judiciais** - são reavaliadas mensalmente conforme descrito na Nota 19; **Provisão de sinistros ocorridos e não avisados (IBNR)** - calculada com base no Triângulo Run Off, conforme nota técnica atuarial; **Provisão Complementar de Cobertura (PCC)** - será constituída quando for identificada alguma insuficiência das provisões no Teste de Adequação do Passivo (TAP), conforme disposto na Circular SUSEP nº 648/2021; **Provisão de Resgates e Outros Valores a Regularizar (PVR)** - constituída com base em: pagamentos pendentes de resgates; planos resgatáveis cancelados, sem solicitação de resgate; contribuições descontadas indevidamente; e, os valores relativos às rendas vencidas e não pagas. A provisão é atualizada, mensalmente, conforme nota técnica atuarial dos produtos em questão; **Provisão de Despesas Relacionadas a Produtos Estruturados em Regime Financeiro de Repartição Simples (PDR)** - constituída mensalmente, para cobertura dos valores esperados a pagar das despesas diretamente relacionadas a sinistros ocorridos relativos a coberturas estruturadas em regime financeiro de repartição simples; e, **Provisão de Despesas Relacionadas a Produtos Estruturados em Regime Financeiro de Capitalização ou Repartição de Capitais por Cobertura (PDC)** - constituída mensalmente, para cobertura das despesas marginais diretamente relacionadas a pagamentos de benefícios e resgates relativos a coberturas estruturadas em regime financeiro de capitalização; e, pagamento de benefícios relativos a coberturas estruturadas em regime financeiro de repartição de capitais de cobertura, após a ocorrência de sinistro.

### III - Teste de adequação de passivo (TAP):

Esse teste foi elaborado em atendimento à Circular SUSEP nº 648/2021 e alterações;

Na constituição do fluxo de caixa futuro foram consideradas, para a estimativa dos valores das contribuições e dos benefícios futuros, as taxas originais das tábuas dos planos da Companhia; e, para a estimativa de morte, a tábua BR-EMS vigente à época do teste. Além disso, adotamos as seguintes premissas: taxa de cancelamento e sinistralidade com base no histórico da Companhia, despesas administrativas e taxa de desconto (ETTJ).

A ETTJ (estrutura a termo de taxa de juros) foi definida mediante o modelo proposto pela Superintendência de Seguros Privados - SUSEP, para cada indexador de sua obrigação. A partir de 2022, estão sendo utilizadas as curvas geradas pela nova metodologia desenvolvida pela Susep, definidas no Ofício Circular Eletrônico nº1/2022/CGMOP/DIR4/SUSEP, para cupom de IGP-M e cupom de TR, as quais poderão impactar nos fluxos da PPNG, PMBAC e PMBC. Com relação ao cupom de IPCA será mantida a curva estimada pela Anbima.

Após a elaboração do TAP conclui-se que as provisões estão adequadas, tendo em vista que não há insuficiência nos resultados apurados.

### IV - Análise de sensibilidade

Foram utilizados para o teste de sensibilidade: o aumento e a redução da taxa de juros em 1,5%; e, aumento de 2% na sinistralidade. Através dos cenários observados, conclui-se que a redução da taxa de juros impactaria o resultado da Companhia. Segue abaixo o quadro demonstrativo da variação ocorrida no resultado.

Eventos / Descrição	Taxa de juros (+1,5%)	Taxa de juros (-1,5%)	Sinistralidade (+2,0%)
<b>Fluxos registrados</b>			
PMBAC	(3.974)	(3.966)	(3.970)
PPNG - Previdência	(554.161)	(528.151)	(539.631)
PPNG - Seguro de Pessoas	(20.713)	(20.375)	(20.467)
PMBC	(277.393)	142.980	(79.757)
<b>Fluxos não registrados</b>			
PPNG - Previdência	(2.847.096)	154.632	(1.365.690)
PPNG - Seguro de Pessoas	(428.680)	(430.888)	(125.122)

#### l) Passivos contingentes

São constituídos considerando a opinião dos assessores jurídicos externos, a natureza das ações, similaridade com processos anteriores, complexidade e os posicionamentos dos tribunais, sempre que a perda for avaliada como provável, o que ocasionaria uma admissível saída de recursos para liquidação das obrigações e quando os montantes envolvidos forem mensuráveis com suficiente segurança. Os passivos contingentes classificados como de perda possível e remota não são mensurados e reconhecidos contabilmente, sendo apenas evidenciados em notas explicativas.

#### m) Imposto de renda e contribuição social

O imposto de renda e a contribuição social sobre o lucro líquido são calculados sobre o lucro tributável mensalmente, a alíquota de: I) IR 15%, acrescido de 10% sobre a parcela do lucro tributável mensal que exceder R\$ 20 mil; e II) CSLL 15%. A despesa com imposto de renda e contribuição social compreende o imposto de renda corrente (é o imposto a pagar sobre o lucro tributável do período, calculado com base nas alíquotas vigentes na data base do balanço).

#### n) Encargos trabalhistas

Constituída pela provisão para férias, mensurada e reconhecida mensalmente com base nos vencimentos vigentes à época, demonstrando as obrigações decorrentes dos direitos adquiridos pelos colaboradores, acrescido dos respectivos encargos sociais.

### o) Resultado

O resultado é apurado pelo regime de competência. As contribuições para planos de previdência complementar são reconhecidas como Rendas de contribuições e Prêmios e/ou contribuições para cobertura de riscos, quando da emissão dos certificados e/ou ocorrência do risco, o que ocorrer primeiro.

Os prêmios de seguros são reconhecidos como Prêmios de seguros - riscos emitidos. Os direitos dos participantes são refletidos mediante a constituição de provisões técnicas em contrapartida ao resultado do exercício.

## 03. Gerenciamento de riscos

**Introdução** - A Companhia está exposta aos riscos de subscrição, crédito, liquidez, mercado e operacional, proveniente de suas operações e que poderiam afetar os objetivos estratégicos e financeiros. A seguir são apresentadas informações sobre: a exposição ao risco e como ele surge, os objetivos, políticas, processos para gerenciar os riscos e métodos utilizados para mensurá-los.

**Estrutura de gerenciamento de riscos** - É adotado o gerenciamento de riscos centralizado na figura do Gestor de Riscos, seguindo os níveis de alçada definidos pela Administração. A aplicação das diretrizes e normas estabelecidas nos processos é exercida pelo Gestor de Riscos apoiado pelos gestores de cada área, baseado em processos de identificação, avaliação, acompanhamento, mensuração, controle e mitigação dos riscos.

### a) Risco de subscrição

Oriundo de uma situação interna que contraria as expectativas da Companhia no momento da elaboração de sua política de subscrição no que se refere às incertezas existentes, tanto na definição da tábua biométrica e da taxa de juros, quanto na constituição das provisões técnicas, além do cadastramento adequado dos participantes. O monitoramento da carteira de contratos de planos previdenciários permite o acompanhamento e a adequação das tarifas praticadas, bem como avaliar a eventual necessidade de alterações. O gerenciamento do risco de subscrição é realizado com auxílio dos Departamentos Atuarial, de Produção e pelas Agências supervisionados pelo Gestor de Riscos. O processo engloba a análise do risco de subscrição de acordo com as etapas estabelecidas na Estrutura de Gerenciamento de Riscos. A realização de testes de adequação de passivos e de sensibilidade para cenários projetados permite analisar o impacto das oscilações hipotéticas no resultado da Companhia, de forma a resguardar uma possível mudança no cenário que possa agravar os riscos assumidos.

Concentração de riscos: Carteira e área geográfica

DISTRIBUIÇÃO DOS RISCOS	PRÊMIOS/CONTRIBUIÇÕES	CONCENTRAÇÃO DE RISCOS
ACRE	2.264	0,03%
ALAGOAS	42.898	0,50%
AMAPA	3.841	0,05%
AMAZONAS	129.668	1,52%
BAHIA	258.212	3,03%
CEARÁ	328.541	3,85%
DISTRITO FEDERAL	275.481	3,23%
ESPÍRITO SANTO	47.477	0,56%
GOIÁS	52.542	0,62%
MARANHÃO	50.029	0,59%
MATO GROSSO	34.124	0,40%
MATO GROSSO DO SUL	115.082	1,35%
MINAS GERAIS	600.605	7,19%
PARÁ	364.912	4,28%
PARAÍBA	334.164	3,92%
PARANÁ	23.763	0,28%
PERNAMBUCO	920.906	10,80%
PIAUI	44.892	0,53%
RIO DE JANEIRO	3.577.833	41,98%

Junta Comercial do Estado do Rio de Janeiro

Empresa: PREVIMIL VIDA E PREVIDENCIA S A

NIRE: 333.0029743-0 Protocolo: 2025/00476446-9 Data do protocolo: 29/04/2025

CERTIFICO O ARQUIVAMENTO em 05/05/2025 SOB O NÚMERO 00006951718 e demais constantes do termo de autenticação.

Autenticação: D14A8D7C7BF000D2E1CEC09F9E29FAD6108DD892CDE4D3332E9B185CA5E0692A

Para validar o documento acesse <https://www.jucerja.rj.gov.br/servicos/chanceladigital>, informe o n° de protocolo.



RIO GRANDE DO NORTE	126.300	1,48%
RIO GRANDE DO SUL	230.428	2,70%
RONDONIA	1.003	0,01%
RORAIMA	11.465	0,13%
SANTA CATARINA	28.929	0,34%
SÃO PAULO	654.216	7,68%
SERGIPE	62.409	0,73%
TOCANTINS	1.325	0,02%

#### b) Risco de crédito

Abrange os seguintes riscos: **(1) Assistência Financeira à Participantes:** Consiste no risco de inadimplemento ou atraso no pagamento das parcelas de assistência financeira concedida aos participantes, o que pode ocasionar, conforme o caso, a redução de ganho ou mesmo a perda financeira até o valor das operações contratadas e não liquidadas. A Companhia exerce continuamente a análise das operações, seguindo as políticas determinadas pela Administração. O processo envolve o acompanhamento permanente de todas as etapas até a aprovação da concessão do crédito, por meio da análise dos dados do tomador, com aplicação de mecanismos clássicos de avaliação de riscos de crédito consignado, estruturados em bancos de dados informativos, tendências evolutivas, projeções e análises estatísticas; e **(2) Investimentos:** Pode ocorrer uma possível incapacidade da instituição financeira emitente dos títulos, de honrar seus compromissos com os investidores. Essa situação pode ser causada por problemas financeiros oriundos de uma má administração ou gestão, dificuldades com planos econômicos, etc. O risco de crédito dos títulos públicos federais, em tese, é menor que o risco dos outros ativos financeiros. A Companhia considera esses fatores na escolha dos seguimentos de mercado onde realiza suas aplicações financeiras. O constante monitoramento visa manter as condições de segurança, rentabilidade, solvência, transparência e liquidez da carteira. Os investimentos são realizados em instituições financeiras com classificação de riscos de primeira linha, e adota-se avaliação de cenário macroeconômico pela análise dos principais indicadores econômicos projetados.

#### c) Risco de liquidez

Está relacionado tanto com a incapacidade da Companhia em saldar os seus compromissos quanto com os sacrifícios ocasionados na transformação de um ativo em caixa necessário para quitar uma obrigação. O gerenciamento do risco de liquidez é realizado por meio da gestão de ativos e passivos, considerando principalmente os vencimentos e a estrutura de classes dos passivos, em comparação com os ativos. A carteira de investimentos segue as diretrizes emanadas da Administração. O objetivo é equilibrar a liquidez com a otimização da rentabilidade dos ativos e manutenção dos riscos de mercado e de crédito adequados às atividades da Companhia. A gestão dos ativos e passivos permite apontar com antecedência possíveis necessidades de alterações nas estratégias. A seguir demonstramos todos os ativos com perspectiva de liquidez e passivos detidos pela Companhia, classificados segundo o fluxo contratual de caixa não descontado. Os passivos estão alocados no tempo segundo a melhor expectativa quanto à época de liquidação dessas obrigações, levando em consideração o histórico de liquidação de sinistros passados e o período de expiração do risco dos contratos de previdência e apólices de seguros.

Descrição	0 a 3 meses e sem vencimento	3 a 6 meses	6 a 12 meses	12 a 24 meses	Acima de 24 meses	Total
<b>Ativos financeiros</b>						
Caixa e equivalentes de caixa	263.782	-	-	-	-	263.782
Disponível	263.782	-	-	-	-	263.782
<b>Ativos financeiros a valor justo por meio do resultado</b>					8.369.642	8.369.642
Títulos de renda fixa - públicos	-	-	-	-	8.369.642	8.369.642
<b>Créditos das operações com seguros e resseguros</b>						37.140
Prêmios a receber	37.140	-	-	-	-	37.140
<b>Créditos das operações com previdência complementar</b>						736.953
Valores a receber	736.953	-	-	-	-	736.953
<b>Títulos e créditos a receber</b>		3.158.761	6.222.770	12.035.224	38.573.426	63.077.833
Assistência financeira a participantes	3.087.652	3.158.761	6.222.770	12.035.224	38.573.426	63.077.833

Junta Comercial do Estado do Rio de Janeiro

Empresa: PREVIMIL VIDA E PREVIDENCIA S A

NIRE: 333.0029743-0 Protocolo: 2025/00476446-9 Data do protocolo: 29/04/2025

CERTIFICO O ARQUIVAMENTO em 05/05/2025 SOB O NÚMERO 00006951718 e demais constantes do termo de autenticação.

Autenticação: D14A8D7C7BF000D2E1CEC09F9E29FAD6108DD892CDE4D3332E9B185CA5E0692A

Para validar o documento acesse <https://www.jucerja.rj.gov.br/servicos/chanceladigital>, informe o n° de protocolo.



<b>Total dos ativos financeiros</b>	<b>4.125.527</b>	<b>3.158.761</b>	<b>6.222.770</b>	<b>12.035.224</b>	<b>46.943.068</b>	<b>72.485.350</b>
<b>Passivos financeiros</b>						
Contas a pagar	3.025.331	877.000	4.194.242	35.107	108.247	8.239.927
Débitos de operações com previdência complementar	117.738	-	-	-	-	117.738
Depósitos de terceiros	120.048	-	-	-	-	120.048
Outros débitos	-	-	-	350.794	-	350.794
Provisões técnicas - pessoas	854.084	-	-	-	-	854.084
Provisões técnicas - vida individual	139.670	-	-	-	-	139.670
Provisões técnicas - previdência complementar	3.532.550	119.815	2.938.509	4.155	-	6.595.029
<b>Total dos passivos financeiros</b>	<b>7.789.421</b>	<b>996.815</b>	<b>7.132.751</b>	<b>390.056</b>	<b>108.247</b>	<b>16.417.290</b>

#### d) Risco de mercado

O risco de mercado está associado à ocorrência de eventos políticos, econômicos e sistêmicos, nacionais ou internacionais, que possam gerar flutuações ou volatilidade nos preços e nos níveis de taxas de rentabilidade. Esta oscilação de preços pode fazer com que determinados ativos sejam avaliados por valores diferentes ao de emissão e/ou contabilização, podendo acarretar volatilidade e perdas à Companhia. A Administração para mitigar eventuais descasamentos de valores e/ou prazos entre seus ativos e passivos, adota o acompanhamento trimestral desse risco, com base em testes de estresse.

#### e) Risco operacional

Consiste na possibilidade da ocorrência de perdas resultantes de falhas, deficiências ou inadequações de processos internos, pessoas ou sistemas, ou de eventos externos. O gerenciamento do risco operacional é imprescindível para a geração de valor agregado. A Companhia aborda o gerenciamento do risco operacional num processo de aprimoramento contínuo, visando acompanhar a evolução dinâmica dos negócios e minimizar a existência de lacunas que possam comprometer a qualidade deste gerenciamento. Para mensurar o risco operacional, a Companhia adota como procedimento a identificação dos eventos de perdas decorrentes do risco operacional, assegurando o correto tratamento mediante as origens/causas, para a avaliação, monitoramento e controle do processo, possibilitando a redução dos impactos, ao menor custo, e estabelece reuniões com os gestores, visando ações corretivas e preventivas do risco operacional.

## 04. Aplicações

### Operações com previdência complementar e seguros

#### I - Resumo da classificação das aplicações financeiras

CATEGORIA	Valores de mercado em 31/12/2024		Taxa de juros contratada	Percentual por categoria	Valores de custo	Resultado não realizado perda ou ganho no período	Parâmetro utilizado
	Faixas de vencimento						
No período	Acima de 365						
Títulos a valor justo por meio do resultado	8.369.642			100,00%	6.668.397	-	
Letras financeiras do tesouro	8.369.642		Solic + taxa nominal	100,00%	6.668.397	-	Custo + Rendimentos
Montante	8.369.642			100,00%	6.668.397	-	
CATEGORIA	Valores de mercado em 31/12/2023		Taxa de juros contratada	Percentual por categoria	Valores de custo	Resultado não realizado perda ou ganho no período	Parâmetro utilizado
	Faixas de vencimento						
No período	Acima de 365						
Títulos a valor justo por meio do resultado	7.366.317			100,00%	6.185.161	-	
Letras financeiras do tesouro	7.366.317		Solic + taxa nominal	100,00%	6.185.161	-	Custo + Rendimentos
Montante	7.366.317			100,00%	6.185.161	-	

#### II - Resumo da movimentação das aplicações financeiras

Discriminação	Saldo em 31/12/2023	Aplicações	Resgates	Rendimentos/Atualizações	Perda sobre o Resgate	Saldo em 31/12/2024
Valor justo por meio do resultado	7.366.317	12.829.034	(12.644.456)	820.386	(1.639)	8.369.642
Letras financeiras do tesouro - LFT	7.366.317	12.829.034	(12.644.456)	820.386	(1.639)	8.369.642
<b>Total</b>	<b>7.366.317</b>	<b>12.829.034</b>	<b>(12.644.456)</b>	<b>820.386</b>	<b>(1.639)</b>	<b>8.369.642</b>
Discriminação	Saldo em 31/12/2022	Aplicações	Resgates	Rendimentos/Atualizações	Perda sobre o Resgate	Saldo em 31/12/2023
Valor justo por meio do resultado	8.180.890	9.160.207	(10.953.283)	978.503	-	7.366.317
Letras financeiras do tesouro - LFT	8.180.890	9.160.207	(10.953.283)	978.503	-	7.366.317
<b>Total</b>	<b>8.180.890</b>	<b>9.160.207</b>	<b>(10.953.283)</b>	<b>978.503</b>	<b>-</b>	<b>7.366.317</b>

Junta Comercial do Estado do Rio de Janeiro

Empresa: PREVIMIL VIDA E PREVIDENCIA S A

NIRE: 333.0029743-0 Protocolo: 2025/00476446-9 Data do protocolo: 29/04/2025

CERTIFICO O ARQUIVAMENTO em 05/05/2025 SOB O NÚMERO 00006951718 e demais constantes do termo de autenticação.

Autenticação: D14A8D7C7BF000D2E1CEC09F9E29FAD6108DD892CDE4D3332E9B185CA5E0692A

Para validar o documento acesse <https://www.jucerja.rj.gov.br/servicos/chanceladigital>, informe o n° de protocolo.



## 05. Créditos das operações com seguro

### a) Constituído pelas rubricas e valores, a saber:

Descrição	31/12/2024	31/12/2023
Prêmios - riscos vigentes	42.060	44.764
Redução ao valor recuperável	(4.920)	(5.193)
<b>Total</b>	<b>37.140</b>	<b>39.571</b>

### b) Movimentação no exercício:

Movimentação dos créditos das operações com seguro	31/12/2024	31/12/2023
Saldo no início do exercício	39.571	42.653
Prêmios emitidos	454.339	485.964
Imposto sobre operações financeiras s/prêmios emitidos	1.715	1.833
Recebimentos	(455.288)	(486.943)
Cancelamentos e exclusões	(3.467)	(3.982)
Imposto sobre operações financeiras s/cancelamentos e exclusões prêmios emitidos	(13)	(15)
Reversão redução ao valor recuperável	3.209	4.664
Redução ao valor recuperável	(2.936)	(4.603)
Saldo no final do exercício	37.140	39.571

## 06. Créditos das operações com cosseguo aceitos

### a) Constituído pela rubrica e valores, a saber:

Descrição	31/12/2024	31/12/2023
Prêmios - cosseguos aceitos	-	-
<b>Total</b>	<b>-</b>	<b>-</b>

### b) Movimentação no exercício:

Movimentação dos créditos das operações com cosseguo	31/12/2024	31/12/2023
Saldo no início do exercício	-	-
Prêmios emitidos	1.980.023	2.233.847
Recebimentos	(1.538.625)	(1.736.798)
Despesas administrativas das operações com cosseguo	(440.569)	(497.049)
Cancelamentos e exclusões	(1.066)	-
Cancelamentos e exclusões das despesas administrativas das operações com cosseguo	237	-
Saldo no final do exercício	-	-

## 07. Créditos das operações com previdência complementar

### a) Representado pelas rubricas e valores, a saber:

Descrição	31/12/2024	31/12/2023
Consignação de órgãos averbadores	736.953	676.411
Contribuições riscos vigentes não recebidos	190.885	192.709
Redução ao valor recuperável	(190.885)	(166.806)
<b>Total</b>	<b>736.953</b>	<b>682.314</b>

### b) Movimentação no exercício:

Movimentação dos créditos das operações com previdência complementar	31/12/2024	31/12/2023
Saldo no início do exercício	682.314	744.228
Prêmios emitidos	7.985.874	8.436.768
Recebimentos	(7.823.397)	(8.385.312)
Cancelamentos e exclusões	(103.759)	(108.826)
Reversão redução ao valor recuperável	57.231	33.565
Redução ao valor recuperável	(61.310)	(38.109)
Saldo no final do exercício	736.953	682.314

A redução ao valor recuperável de créditos das operações com previdência complementar é calculada conforme a Circular SUSEP n° 648/2021 para o exercício de 2023 tendo como base os créditos vencidos a mais de sessenta dias, porém, a partir de 2 de janeiro de 2024, a Circular SUSEP 678/2022 revogou o artigo 139 da Circular SUSEP 648/2021, e a Companhia adotou o estudo técnico, para mensuração da redução ao valor recuperável para o exercício de 2024.

### c) Composição - redução ao valor recuperável

Faixas dos créditos vencidos	31/12/2024	31/12/2023
De 001 a 060 dias	6.379	-
De 061 a 120 dias	3.834	4.910
De 121 a 180 dias	2.256	4.070
De 181 a 240 dias	3.125	2.221
De 241 a 300 dias	2.164	3.297
De 301 a 365 dias	2.894	4.692
Superior a 365 dias	170.233	167.616
<b>Total</b>	<b>190.885</b>	<b>166.806</b>

## 08. Outros Créditos

Representada pelos valores, a saber:

Descrição	31/12/2024	31/12/2023
Outros créditos - ativo circulante		
- Adiantamentos a funcionários	1.578	47.629
- Adiantamentos administrativos	1.578	47.075
	-	554

## 09. Depósitos judiciais e fiscais

Representado pelos depósitos judiciais e/ou recursais, a seguir:

Descrição	31/12/2024	31/12/2023
Depósitos judiciais e fiscais		
- Ações fiscais	744.645	1.304.862
- Ações cíveis - relacionadas a benefícios	22.804	26.650
- Ações trabalhistas	692.851	1.120.432
- Outros depósitos	-	5.000
	28.990	150.780

## 10. Investimentos

Constituído pelas rubricas, a saber:

Discriminação	31/12/2024 Custo/aquisição	31/12/2023 Custo/aquisição
Participações Societárias		
- Ações DPVAT	284.195	284.195
Imóveis destinados a renda		
- Imóveis rurais	1	1
	1	1
<b>Total</b>	<b>284.196</b>	<b>284.196</b>

Em 31 de dezembro de 2024 a importância de R\$ 284.195 (R\$ 284.195 em 31/12/2023), corresponde ao investimento na Seguradora Líder S. A., representando 152.760 ações ordinárias nominativas e correspondente a participação de 1,01840% no capital social da seguradora.

## 11. Imobilizado

Movimentação e composição do saldo em 31/12/2024 e 2023, a saber:

### a) Movimentação:

Eventos ocorridos nos exercícios de 2024 e 2023, a saber:

Discriminação	31/12/2024		31/12/2023	
	Saldo	Aquisições (baixas e depreciações)	Saldo	Aquisições (baixas e depreciações)
<b>Imóveis</b>	<b>3.064.654</b>	<b>(129.247)</b>	<b>3.193.901</b>	<b>(129.248)</b>
- Imóveis de uso próprio	3.064.654	(129.247)	3.193.901	(129.248)
<b>Bens móveis</b>	<b>151.698</b>	<b>19.170</b>	<b>132.528</b>	<b>(68.121)</b>
- Equipamentos de informática	31.596	(20.459)	52.055	(53.879)
- Equipamentos de refrigeração	71.572	50.359	21.213	(6.593)
- Máquinas, móveis e utensílios	48.530	(10.730)	59.260	(7.649)
<b>Total</b>	<b>3.216.352</b>	<b>(110.077)</b>	<b>3.326.429</b>	<b>(197.369)</b>

### b) Composição do saldo:

Constituído pelas rubricas, a saber:

Discriminação	31/12/2024 Custo/aquisição	Depreciação acumulada	31/12/2023 Custo/aquisição	Depreciação acumulada
<b>Imóveis</b>	<b>4.870.834</b>	<b>(1.806.180)</b>	<b>4.870.834</b>	<b>(1.676.933)</b>
- Imóveis de uso próprio	4.870.834	(1.806.180)	4.870.834	(1.676.933)
<b>Bens Móveis</b>	<b>605.669</b>	<b>(453.971)</b>	<b>534.369</b>	<b>(401.832)</b>
- Equipamentos	506.878	(403.710)	437.669	(364.401)
- Máquinas, móveis e utensílios	98.791	(50.261)	96.691	(37.431)
<b>Total</b>	<b>5.476.503</b>	<b>(2.260.151)</b>	<b>5.405.194</b>	<b>(2.078.765)</b>

## 12. Obrigações a pagar

Constituído pelas rubricas, a saber:

Descrição	31/12/2024	31/12/2023
Obrigações a pagar - Circulante	6.847.323	6.832.968
- Fornecedores	245.237	250.099
- Aluguéis a pagar	1.842	1.542
- Dividendos mínimos propostos	1.303.073	1.213.875
- Dividendos a pagar	2.850.453	2.850.453
- Juros sobre capital próprio a pagar	1.700.000	1.700.000
- Participação nos lucros a pagar	143.528	138.659
- Salários, honorários e indenizações a pagar	236.370	253.396
- Outras obrigações a pagar - circulante	366.820	424.944
- Seguros a pagar	56.597	129.999
- Obrigações a restituir e a repassar	306.786	288.947
- Outras obrigações	3.437	6.098
Obrigações a pagar - não circulante	143.354	178.461
- Outras obrigações a pagar	143.354	178.461

### Obrigações a pagar - não circulante

O saldo de R\$ 143.354 (R\$ 178.461 em 31/12/2023) advém da adesão da Companhia ao programa especial de regularização tributária - PERT consolidado em 14/12/2018, face à desistência do processo administrativo da Contribuição social sobre o lucro líquido - CSLL.

## 13. Impostos e encargos sociais a recolher

Pertinente a parcelamento de tributos junto a SRF, a saber:

Discriminação	31/12/2024 Representado	31/12/2023 Representado
Impostos e encargos sociais a recolher	604.970	611.426
- Imposto de renda retido na fonte	434.876	423.765
- Imposto sobre serviços retido	185	139
- Imposto sobre operações financeiras	3.683	12.917
- Contribuições previdenciárias	97.166	103.690
- Contribuições para o FGTS	32.423	34.685
- PERT - Contribuição social sobre o lucro líquido - parcela mensal R\$ 2.926	35.107	35.107
- Outros impostos e encargos sociais	1.530	1.123

## 14. Imposto de renda e contribuição social

Demonstrativo da apuração do lucro líquido tributável, a saber:

Cálculo sobre resultado apurado no exercício	31/12/2024	31/12/2023
Lucro antes dos impostos e participações apurados no exercício	7.714.684	7.628.759
(+) Adições	3.497.080	2.934.242
(-) Exclusões	(5.716.628)	(4.331.948)
(-) Participações sobre o lucro	(143.528)	(138.659)
Lucro líquido tributável no exercício	5.351.608	6.092.394
Contribuição social	802.741	913.859
Imposto de renda	1.313.902	1.499.099
Incentivo fiscal - PAT (15% despesa com vale refeição)	(32.110)	(33.910)
Imposto de renda	1.281.792	1.465.189

## 15. Depósitos de terceiros

Saldo constituído, a saber:

Faixas de Recebimento	Cobrança antecipada de prêmios		Outros depósitos		Totais	
	31/12/2024	31/12/2023	31/12/2024	31/12/2023	31/12/2024	31/12/2023
De 001 a 030 dias	120.048	113.333	-	87	120.048	113.420
De 031 a 060 dias	-	50	-	-	-	50
De 061 a 120 dias	-	-	-	-	-	-
De 121 a 180 dias	-	-	-	-	-	-
De 181 a 365 dias	-	119	-	-	-	119
Superior a 365 dias	-	-	-	75.017	-	75.017
<b>Total</b>	<b>120.048</b>	<b>113.502</b>	<b>-</b>	<b>75.004</b>	<b>120.048</b>	<b>189.406</b>

Junta Comercial do Estado do Rio de Janeiro

Empresa: PREVIMIL VIDA E PREVIDENCIA S A

NIRE: 333.0029743-0 Protocolo: 2025/00476446-9 Data do protocolo: 29/04/2025

CERTIFICO O ARQUIVAMENTO em 05/05/2025 SOB O NÚMERO 00006951718 e demais constantes do termo de autenticação.

Autenticação: D14A8D7C7BF000D2E1CEC09F9E29FAD6108DD892CDE4D3332E9B185CA5E0692A

Para validar o documento acesse <https://www.jucerja.rj.gov.br/servicos/chanceladigital>, informe o n° de protocolo.



## 16. Provisões técnicas - seguros de pessoas

### a) Cálculo

Elaborado pelo Departamento Atuarial da Companhia com base nas Notas Técnicas que deram origem aos planos de seguros, apresentando a seguinte posição:

Descrição	PSL	PDR	IBNR	PPNG	PVR	TOTAL
<b>Saldo em 31/12/2023</b>	<b>451.370</b>	<b>1.138</b>	<b>428.737</b>	<b>39.423</b>	<b>3.539</b>	<b>924.207</b>
Constituições decorrentes de contribuições	-	-	-	1.511	-	1.511
Aviso de sinistros	1.098.157	-	-	-	-	1.098.157
Pagamento de seguros	(800.302)	-	-	-	-	(800.302)
Atualização monetária e juros	17.381	-	-	-	-	17.381
Outras constituições	51.904	2.233	3.189	-	4.803	62.129
Outras reversões	(255.420)	(2.366)	(47.108)	-	(4.435)	(309.329)
<b>Saldo em 31/12/2024</b>	<b>563.090</b>	<b>1.005</b>	<b>384.818</b>	<b>40.934</b>	<b>3.907</b>	<b>993.754</b>
Descrição	PSL	PDR	IBNR	PPNG	PVR	TOTAL
<b>Saldo em 31/12/2022</b>	<b>745.187</b>	<b>1.710</b>	<b>425.844</b>	<b>42.493</b>	<b>2.447</b>	<b>1.217.681</b>
Constituições decorrentes de contribuições	-	-	-	(3.070)	-	(3.070)
Aviso de sinistros	1.107.884	-	-	-	-	1.107.884
Pagamento de seguros	(658.772)	-	-	-	-	(658.772)
Ajuste de estimativa de sinistros	(2.571)	-	-	-	-	(2.571)
Atualização monetária e juros	(64.475)	-	-	-	-	(64.475)
Outras constituições	17.813	970	35.705	-	1.122	55.610
Outras reversões	(693.696)	(1.542)	(32.812)	-	(30)	(728.080)
<b>Saldo em 31/12/2023</b>	<b>451.370</b>	<b>1.138</b>	<b>428.737</b>	<b>39.423</b>	<b>3.539</b>	<b>924.207</b>

### b) Cobertura

Descrição	31/12/2024	31/12/2023
<b>Total das provisões técnicas - seguros</b>	<b>993.754</b>	<b>924.207</b>
Depósitos Judiciais Redutores	3.443	3.443
<b>Total a garantir - cobertura provisões técnicas</b>	<b>990.311</b>	<b>920.764</b>
<b>Ativos garantidores vinculados à SUSEP</b>		
- Títulos renda fixa - públicos	990.311	920.764
<b>Total</b>	<b>990.311</b>	<b>920.764</b>

### c) Tábuas, taxas de carregamento e taxas de juros dos principais produtos comercializados:

TIPO DE PLANO	PRODUTO	GRUPO/RAMO	REGIME FINANCEIRO	BASE TÉCNICA
SEGURO	VIDA	1391	RS	AT 83 + IPCA
SEGURO	ACIDENTES PESSOAIS	1381	RS	Estatísticas de Mercado + IPCA
SEGURO	FUNERAL	1329	RS	AT 83 + IPCA
COSSEGURO	VIDA	0993	RS	AT 83 + IGP-M
COSSEGURO	ACIDENTES PESSOAIS	0982	RS	Estatísticas de Mercado + IGP-M

### d) Percentuais de custo de aquisição e sinistralidade dos planos de seguros:

RAMO	PRÊMIO GANHO	SINISTRALIDADE %	CUSTO DE AQUISIÇÃO %
1391	293.438	27%	0%
1381	34.671	17%	0%
1329	120.786	32%	0%
0993	1.857.104	53%	0%
0982	122.919	27%	0%

### e) Desenvolvimentos de sinistros:

#### I - Ramo 1391

PERÍODO	31/12/2021	31/12/2022	31/12/2023	31/12/2024
PROVISÃO PERÍODO ANTERIOR	-	60.543	67.886	100.214
<b>PAGAMENTOS</b>				
UM ANO MAIS TARDE	-	21.476	-	53.652
DOIS ANOS MAIS TARDE	-	-	-	-
TRÊS ANOS MAIS TARDE	-	-	-	-
QUATRO ANOS MAIS TARDE	-	-	-	-

**II - Ramo 1329**

PERÍODO	31/12/2021	31/12/2022	31/12/2023	31/12/2024
PROVISÃO PERÍODO ANTERIOR	5.151	70.269	90.615	43.133
<b>PAGAMENTOS</b>				
UM ANO MAIS TARDE	-	2.500	-	-
DOIS ANOS MAIS TARDE	-	-	-	-
TRÊS ANOS MAIS TARDE	-	-	-	-
QUATRO ANOS MAIS TARDE	-	-	-	-

**III - Ramo 0993**

PERÍODO	31/12/2021	31/12/2022	31/12/2023	31/12/2024
PROVISÃO PERÍODO ANTERIOR	534.075	657.139	509.444	296.873
<b>PAGAMENTOS</b>				
UM ANO MAIS TARDE	76.474	236.446	165.673	104.230
DOIS ANOS MAIS TARDE	11.444	6.178	37.203	-
TRÊS ANOS MAIS TARDE	1.255	2.491	-	-
QUATRO ANOS MAIS TARDE	908	-	-	-

**IV - Ramo 0982**

PERÍODO	31/12/2021	31/12/2022	31/12/2023	31/12/2024
PROVISÃO PERÍODO ANTERIOR	27.306	45.078	77.244	11.150
<b>PAGAMENTOS</b>				
UM ANO MAIS TARDE	-	12.515	-	-
DOIS ANOS MAIS TARDE	-	-	-	-
TRÊS ANOS MAIS TARDE	-	-	-	-
QUATRO ANOS MAIS TARDE	-	-	-	-

**17. Provisões técnicas - previdência complementar**

## a) Cálculo

Elaborado pelo Departamento Atuarial da Companhia, com base nas Notas Técnicas que deram origem aos planos de benefícios e com observância às normas legais vigentes, apresentando a seguinte posição:

Descrição	PMBAC	PMBC	PSL	PPNG	PVR	PDR	PCC	IBNR	TOTAL
<b>Saldo em 31/12/2023</b>	<b>3.900</b>	<b>3.340.282</b>	<b>1.499.461</b>	<b>638.276</b>	<b>86.909</b>	<b>35.159</b>	<b>44.652</b>	<b>950.229</b>	<b>6.598.868</b>
Constituições/reversões decorrentes de contribuições	-	-	-	64.434	-	-	-	-	64.434
Aviso de sinistros	-	2.079.484	445.983	-	62.866	-	-	-	2.588.333
Pagamento de benefícios	-	(2.070.557)	(673.643)	-	(193.457)	-	-	-	(2.937.657)
Atualização monetária e juros	265	410.571	26.065	-	3.929	-	-	-	440.830
Outras constituições	84	145.297	194.115	-	417.274	56.252	-	511.471	1.324.493
Outras reversões	(94)	(721.770)	(471.544)	-	(155.770)	(54.874)	(44.652)	(35.568)	(1.484.272)
<b>Saldo em 31/12/2024</b>	<b>4.155</b>	<b>3.183.307</b>	<b>1.020.437</b>	<b>702.710</b>	<b>221.751</b>	<b>36.537</b>	<b>-</b>	<b>1.426.132</b>	<b>6.595.029</b>
Descrição	PMBAC	PMBC	PSL	PPNG	PVR	PDR	PCC	IBNR	TOTAL
<b>Saldo em 31/12/2022</b>	<b>3.553</b>	<b>3.290.352</b>	<b>1.476.458</b>	<b>693.616</b>	<b>305.333</b>	<b>43.772</b>	<b>-</b>	<b>947.362</b>	<b>6.760.446</b>
Constituições/reversões decorrentes de contribuições	-	-	-	(55.340)	-	-	-	-	(55.340)
Aviso de sinistros	-	2.893.963	469.913	-	-	-	-	-	3.363.876
Pagamento de benefícios	-	(2.422.386)	(547.983)	-	-	-	-	-	(2.970.369)
Baixa por pagamento	-	-	-	-	-	(28.000)	-	-	(28.000)
Ajuste de estimativa de sinistros	-	-	82.770	-	-	-	-	-	82.770
Atualização monetária e juros	278	264.238	27.899	-	4.079	-	-	-	296.494
Outras constituições	171	2.391	333.698	-	4.066	50.987	44.652	65.661	501.626
Outras reversões	(102)	(688.276)	(343.294)	-	(226.569)	(31.600)	-	(62.794)	(1.352.635)
<b>Saldo em 31/12/2023</b>	<b>3.900</b>	<b>3.340.282</b>	<b>1.499.461</b>	<b>638.276</b>	<b>86.909</b>	<b>35.159</b>	<b>44.652</b>	<b>950.229</b>	<b>6.598.868</b>

## b) Cobertura

Descrição	31/12/2024	31/12/2023
<b>Total das provisões técnicas - previdência</b>	<b>6.595.029</b>	<b>6.598.868</b>
Depósitos Judiciais Redutores	689.408	1.116.989
<b>Total a garantir - cobertura provisões técnicas</b>	<b>5.905.621</b>	<b>5.481.879</b>
<b>Ativos garantidores vinculados à SUSEP</b>		
- Títulos renda fixa - públicos	8.369.642	7.366.317
<b>Total</b>	<b>8.369.642</b>	<b>7.366.317</b>
<b>Ativos livres - suficiência após garantir a cobertura das provisões técnicas seguros e previdência</b>	<b>1.473.710</b>	<b>963.674</b>

Junta Comercial do Estado do Rio de Janeiro

Empresa: PREVIMIL VIDA E PREVIDENCIA S A

NIRE: 333.0029743-0 Protocolo: 2025/00476446-9 Data do protocolo: 29/04/2025

CERTIFICO O ARQUIVAMENTO em 05/05/2025 SOB O NÚMERO 00006951718 e demais constantes do termo de autenticação.

Autenticação: D14A8D7C7BF000D2E1CEC09F9E29FAD6108DD892CE4D3332E9B185CA5E0692A

Para validar o documento acesse <https://www.jucerja.rj.gov.br/servicos/chanceladigital>, informe o n° de protocolo.

c) Tábuas, taxas de carregamento e taxas de juros dos principais produtos comercializados:

Processo SUSEP	TIPO DE PLANO	COBERTURA	REGIME FINANCEIRO	BASE TÉCNICA	CARREGAMENTO
006.001417/79	RENDA	SOBREVIVÊNCIA	CAP	AT 49 + TR + 6%	30%
006.001417/79	PENSÃO	MORTE	CAP	AT 49 + TR + 6%	30%
001.001123/79	PECÚLIO	MORTE	RS	CSO 58 + TR + 6%	30%
001.003371/92	PECÚLIO	MORTE	CAP	CSO 58 + TR + 6%	30%
001.000400/83	PECÚLIO	MORTE	RS	CSO 58 + TR + 6%	30%
15414.001485/2003-15	PECÚLIO	MORTE	RS	CSO 58 + IPC + 6%	30%
001.000400/83	PENSÃO	MORTE	RCC	CSO 58 + TR + 6%	30%
010.004414/01-25	PENSÃO	MORTE	RCC	CSO 58 + IGP-M + 6%	30%

d) Percentuais de custo de aquisição e sinistralidade, dos planos de previdência:

COBERTURA	CONTRIBUIÇÃO	SINISTRALIDADE %	CUSTO DE AQUISIÇÃO %
PECÚLIO	1.393.562	34%	0%
PENSÃO PRAZO CERTO	6.418.778	34%	0%

e) Tabela de desenvolvimentos de sinistros nos planos de previdência:

#### I - Pecúlio

PERÍODO	31/12/2021	31/12/2022	31/12/2023	31/12/2024
PROVISÃO PERÍODO ANTERIOR	911.136	815.640	830.110	720.955
<b>PAGAMENTOS</b>				
UM ANO MAIS TARDE	68.095	104.903	22.987	65.040
DOIS ANOS MAIS TARDE	-	-	117.962	-
TRÊS ANOS MAIS TARDE	-	-	-	-
QUATRO ANOS MAIS TARDE	-	-	-	-

#### II - Pensão

PERÍODO	31/12/2021	31/12/2022	31/12/2023	31/12/2024
PROVISÃO PERÍODO ANTERIOR	2.834.831	860.248	646.347	778.506
<b>PAGAMENTOS</b>				
UM ANO MAIS TARDE	513.585	701.470	318.686	353.620
DOIS ANOS MAIS TARDE	93.114	12.315	18.459	-
TRÊS ANOS MAIS TARDE	10.427	7.059	-	-
QUATRO ANOS MAIS TARDE	109.264	-	-	-

## 18. Outros débitos

a) **Provisões cíveis** - A Companhia é parte em ações judiciais cíveis as quais estão sendo contestadas. O desfecho dessas ações encontra-se indefinido, pendente de recursos processuais. As estimativas de desfechos e os efeitos financeiros do desembolso para liquidar os processos em andamento foram: *I*) realizados com observância ao disposto na NBC TG 025 (R2); e *II*) lastreados em estudo pormenorizado realizado pelos assessores jurídicos externos, e consubstanciado no histórico de desfechos de decisões judiciais tramitados em julgado sobre causas de semelhante natureza no âmbito da Companhia, na jurisprudência e na existência de sumula de tribunais superiores sobre idênticas questões. A provisão contempla os processos "Não Relacionados a Benefícios", os "Relacionados a Benefícios" estão computados na rubrica Provisões Técnicas de Sinistros a Liquidar, para as operações de previdência, seguros e cosseguros, e, quando aplicável, os honorários de sucumbência dos processos "Relacionados a Benefícios" são computados nas Provisões Técnicas de Despesas Relacionadas, também para as operações de previdência, seguros e cosseguro. A quantidade de ações segregadas segundo a sua natureza, probabilidade e perda, apresenta a seguinte situação em 31/12/2024 e 31/12/2023:

**Circulante**

Provisões relacionadas a benefícios - civéis		31/12/2024	31/12/2023			
No início do exercício		1.193.904	1.051.333			
- Provisões adicionais		81.955	235.148			
- Montantes utilizados (baixas)		(271.414)	(84.643)			
- Montantes não utilizados (reversão)		(224.776)	(7.934)			
- Encargos financeiros		9	-			
No final do exercício		779.678	1.193.904			
Provisões relacionadas a benefícios cosseguro - civéis		31/12/2024	31/12/2023			
No início do exercício		5.288	-			
- Provisões adicionais		51.249	16.008			
- Montantes utilizados (baixas)		(1.845)	-			
- Montantes não utilizados (reversão)		-	(10.720)			
No final do exercício		54.692	5.288			
Relacionadas a benefícios						
Probabilidade	Quantidade	31/12/2024		Quantidade	31/12/2023	
		Reclamado	Provisão		Reclamado	Provisão
Perda provável	14	760.371	834.370	10	458.877	1.199.192
Perda possível	2	38.742	-	3	218.742	-
Perda remota	24	1.311.369	-	29	883.363	-
<b>Total</b>	<b>40</b>	<b>2.110.482</b>	<b>834.370</b>	<b>42</b>	<b>1.560.982</b>	<b>1.199.192</b>

**Não circulante**

Provisões não relacionadas a benefícios - civéis		31/12/2024	31/12/2023			
No início do exercício		200.761	91.294			
- Provisões adicionais		448.815	157.250			
- Montantes utilizados (baixas)		(284.519)	(38.151)			
- Montantes não utilizados (reversão)		(66.057)	(9.632)			
No final do exercício		299.000	200.761			
Não relacionadas a benefícios						
Probabilidade	Quantidade	31/12/2024		Quantidade	31/12/2023	
		Reclamado	Provisão		Reclamado	Provisão
Perda provável	23	962.406	299.000	22	545.892	200.761
Perda possível	10	572.095	-	8	154.336	-
Perda remota	203	14.047.565	-	158	10.661.292	-
<b>Total</b>	<b>236</b>	<b>15.582.066</b>	<b>299.000</b>	<b>188</b>	<b>11.361.520</b>	<b>200.761</b>

- b) **Provisões fiscais** - Contempla as ações fiscais onde a Companhia figura no polo passivo, as quais estão sendo contestadas. O desfecho dessas ações encontra-se indefinido, pendente de recursos processuais.

**Não circulante**

Provisões fiscais		31/12/2024	31/12/2023			
No início do exercício		28.650	28.650			
- Provisões adicionais		-	34.021			
- Montantes não utilizados (reversão)		(5.846)	(34.021)			
No final do exercício		22.804	28.650			
Provisões fiscais						
Probabilidade	Quantidade	31/12/2024		Quantidade	31/12/2023	
		Reclamado	Provisão		Reclamado	Provisão
Perda remota	2	33.992	22.804	7	632.157	28.650
<b>Total</b>	<b>2</b>	<b>33.992</b>	<b>22.804</b>	<b>7</b>	<b>632.157</b>	<b>28.650</b>

Em 16/01/2017 a Companhia recebeu autos de infração de tributos federais, processo nº 10872-720.014/2017-94 da Receita Federal do Brasil, sendo constituído pretensão crédito tributário de R\$ 6.791.250, com impugnação ao procedimento administrativo em 15/02/2017. Em 29/09/2017 a Companhia obteve êxito em primeira instância conforme decisão proferida no acórdão nº 07-40.762, que julgou procedente a impugnação cancelando a autuação fiscal. Todavia, devido ao auto de infração ter valor superior a R\$ 1.000.000, o processo foi remetido ao CARF para "reexame obrigatório", mesmo com decisão favorável à Companhia na primeira instância. Desde março/2022 o processo vem sendo pautado para o julgamento em segunda instância, mas, por causa da greve dos auditores fiscais, tem sido retirado de pauta por falta de quórum. A portaria do ministério da fazenda nº 2/2023 aumentou o valor de alçada para conhecimento de

recurso de ofício que agora ultrapassa o valor do crédito exonerado. Em seção realizada no dia 20/06/2023 foi inadmitido o recurso de ofício e mantida a decisão já proferida de exoneração do crédito tributário favorável a Companhia.

### c) Provisões trabalhistas

A Companhia é parte em ação trabalhista, as quais estão sendo contestadas. O desfecho da ação encontra-se indefinido, pendente de recursos processuais.

#### Não circulante

Provisões trabalhistas		31/12/2024	31/12/2023			
No início do exercício		15.000	5.000			
- Provisões adicionais		81.964	10.000			
- Montantes utilizados (baixas)		(96.964)	-			
No final do exercício		-	15.000			
Provisões trabalhistas						
Probabilidade	Quantidade	31/12/2024		31/12/2023		
		Valor		Quantidade	Valor	
		Reclamado	Provisão		Reclamado	Provisão
Perda provável	-	-	-	1	73.406	15.000
Perda remota	1	75.064	-	-	-	-
<b>Total</b>	<b>1</b>	<b>75.064</b>	<b>-</b>	<b>1</b>	<b>73.406</b>	<b>15.000</b>

### d) Outras provisões

Nesta rubrica estão contemplados os processos administrativos nos quais a Companhia figura no polo ativo e passivo. O desfecho dessas ações encontra-se indefinido, pendente de recursos processuais.

#### Não circulante

Provisões administrativas - Polo Passivo		31/12/2024	31/12/2023		
No início do exercício		-	19.000		
- Montantes utilizados (baixas)		-	(19.000)		
No final do exercício		-	-		
Provisões Administrativas					
Probabilidade	Quantidade	31/12/2024		31/12/2023	
		Valor		Quantidade	Valor
		Reclamado	Provisão		Reclamado
Perda possível	-	-	-	-	-
<b>Total</b>	<b>-</b>	<b>-</b>	<b>-</b>	<b>-</b>	<b>-</b>

#### Não circulante

Provisões - Polo Ativo		31/12/2024	31/12/2023		
No início do exercício		150.780	150.780		
- Montantes utilizados (baixas)		(121.790)	-		
No final do exercício		28.990	150.780		
Provisões Polo Ativo					
Probabilidade	Quantidade	31/12/2024		31/12/2023	
		Valor		Quantidade	Valor
		Reclamado	Provisão		Reclamado
Perda possível	1	28.990	28.990	1	150.780
<b>Total</b>	<b>1</b>	<b>28.990</b>	<b>28.990</b>	<b>1</b>	<b>150.780</b>

## 19. Patrimônio líquido

### a) Capital social

O Capital social totalmente subscrito e integralizado é representado por 24.746.316 (24.746.316 em 31/12/2023) ações ordinárias nominativas, sem valor nominal. Aos acionistas é assegurado dividendo mínimo obrigatório correspondente a 25% do lucro líquido de cada exercício, quando houver, após a dedução da Reserva Legal.

Os dividendos são registrados contabilmente no Passivo Circulante na rubrica Dividendos Propostos, quando sua distribuição é proposta pela Administração, e desta, transferidos para a rubrica Dividendos a Pagar, quando deliberado em Assembleia Geral Ordinária. Conforme disposto no artigo 126 da Circular Susep 648/2021 e alterações segue abaixo composição acionaria:

Acionistas	Ações	Porcentagem
Antonio Carlos Martin	6.179.598	24,972%
Carlos José Monteiro Chaves	6.179.598	24,972%
Lourival Amâncio de Souza	6.179.598	24,972%
Tatiana Brito Pereira Lima	2.036.400	8,229%
Karina Brito Pereira Lima	2.036.400	8,229%
Rodrigo Brito Pereira Lima	2.036.400	8,229%
Demais Acionistas (acionistas minoritários)	98.322	0,397%
<b>Total</b>	<b>24.746.316</b>	<b>100,00%</b>

## b) Reservas de lucros

Saldo constituído, a saber:

Rubricas / Eventos	31/12/2024	31/12/2023
Reserva de legal	3.326.963	3.052.632
Reserva de retenção de lucros	18.555.905	16.306.799
<b>Total</b>	<b>21.882.866</b>	<b>19.359.431</b>

### I - Reserva legal

Constituída a razão de 5% sobre o lucro líquido apurado em cada exercício, nos termos do art. 193 da Lei das Sociedades Anônimas, limitada a de 20% do Capital social.

### II - Outras reservas de lucros

Constituída pela rubrica reserva de retenção de lucros, a ser utilizada para futuro aumento de capital, podendo ter outra destinação, conforme deliberação em Assembleia Geral, limitada ao valor do Capital Social, nos termos do art. 199 da Lei das Sociedades Anônimas. Por deliberação da totalidade dos acionistas na AGO, de 18/03/2024 foi reduzido de 25% (vinte e cinco por cento) para 18% (dezoito por cento) os dividendos propostos pela Administração à época, incidente sobre o resultado líquido de R\$ 5.111.052, apurado no exercício findo em 31/12/2023, ocasionando um incremento na ordem de R\$ 339.885, na rubrica reserva de retenção de lucros, reconhecido em contrapartida na rubrica dividendos propostos, fato devidamente evidenciado na demonstração das mutações do patrimônio líquido.

### III - Dividendos

Aos acionistas é assegurado estatutariamente dividendos mínimos obrigatório correspondente a 25% do lucro líquido do exercício ajustado, após a dedução da reserva legal. Os dividendos quando propostos pela Administração são reconhecidos inicialmente na rubrica Dividendos propostos, no Passivo circulante, e quando deliberado em Assembleia Geral, transferidos desta para a rubrica Dividendos a pagar.

### IV - Juros sobre capital próprio (JCP)

Nas Assembleias Gerais Extraordinárias - AGE's, realizadas em 30/12/2024 e 29/12/2023, respectivamente, foi deliberado pelo pagamento de juros sobre capital próprio - JCP, apurado com base na variação da taxa de juros a longo prazo - TJLP, para os correspondentes exercícios, aplicadas sobre o montante do patrimônio líquido ajustado, sendo destinado o montante de R\$ 2.000.000 e R\$ 2.000.000, respectivamente. Para fins de apresentação das demonstrações contábeis, os montantes foram revertidos da conta de resultado (despesas financeiras), e apresentados como destinação do resultado líquido do exercício.

### V - Destinação do resultado do exercício

A seguir demonstrado os cálculos da proposta de destinação do resultado em 31/12/2024 e 31/12/2023:

Rubricas/Eventos	31/12/2024	31/12/2023
<b>Lucro líquido do exercício</b>	<b>5.486.623</b>	<b>5.111.052</b>
<b>Proposta de distribuição do lucro líquido</b>		
Reserva legal (5%)	(274.331)	(266.552)
Dividendos mínimos propostos (25%)	(1.303.073)	(1.213.875)
Juros sobre o capital próprio	(2.000.000)	(2.000.000)
Constituição de reserva de lucros	(1.909.219)	(1.641.625)
<b>Lucro líquido distribuído</b>	<b>(5.486.623)</b>	<b>(5.111.052)</b>

## 20. Patrimônio líquido ajustado - PLA e capital mínimo requerido - CMR

A seguir demonstramos o PLA e o CMR calculados de acordo com as normas legais e regulamentares vigentes nas respectivas datas de levantamento das demonstrações contábeis.

Descrição	31/12/2024	31/12/2023
	Resolução CNSP n° 432/21 e alterações	Resolução CNSP n° 432/21 e alterações
<b>Patrimônio líquido</b>	<b>61.084.070</b>	<b>58.560.635</b>
<b>Ajustes contábeis</b>	<b>(294.084)</b>	<b>(297.610)</b>
- Participações societárias - financeiras	(284.195)	(284.195)
- Despesas antecipadas	(9.888)	(13.414)
- Imóveis de renda rurais	(1)	(1)
<b>Ajustes Associados às Variações dos Valores Econômicos</b>	<b>386.415</b>	<b>302.793</b>
- Superávit de fluxos de prêmios/contribuições não registrados apurados no TAP	-	-
- Superávit/Déficit entre provisões e fluxo realista registrado	386.415	302.793
<b>Ajustes do excesso de PLA de nível 2 e PLA de nível 3</b>	<b>(1.540.816)</b>	<b>(1.732.032)</b>
- PLA nível 2 + PLA nível 3 (-) 50% CMR	(1.628.391)	(1.376.206)
- PLA nível 3 (-) 15% CMR	1.540.816	1.732.032
- Excesso de PLA nível 2 + PLA nível 3	(1.540.816)	(1.732.032)
<b>Patrimônio Líquido Ajustado - PLA (total)</b>	<b>59.635.585</b>	<b>56.833.786</b>
- PLA nível 1	57.725.333	55.069.124
- PLA nível 2	386.415	302.793
- PLA nível 3	3.064.654	3.193.902
<b>Capital base</b>	<b>8.100.000</b>	<b>8.100.000</b>
<b>Capital de risco total</b>	<b>10.158.921</b>	<b>9.745.799</b>
Capital de risco baseado no risco de crédito - CRCRED	4.042.091	3.875.874
Capital de risco baseado no risco de subscrição - CRSUBS	1.290.319	1.355.748
Capital de risco baseado no risco operacional - CROPER	25.779	27.612
Capital de Risco baseado no Risco de Mercado - CRMERC	7.680.150	7.296.664
Redução de correlação de riscos	(2.879.418)	(2.810.099)
<b>Capital mínimo requerido - CMR</b>	<b>10.158.921</b>	<b>9.745.799</b>
<b>Suficiência de capital (PLA - CMR)</b>	<b>49.476.664</b>	<b>47.087.987</b>

## 21. Detalhamento das contas do resultado

Considerando a relevância de seus saldos, detalhamos as rubricas de resultado a seguir:

Descrição	31/12/2024	31/12/2023
<b>Benefícios retidos</b>	<b>(1.814.172)</b>	<b>(3.035.523)</b>
Administrativos	(1.956.993)	(2.803.421)
Judiciais	142.821	(232.102)
<b>Sinistros ocorridos</b>	<b>(1.858.799)</b>	<b>(551.677)</b>
Indenizações avisadas administrativas - seguros direto	(68.510)	(6.854)
Indenizações avisadas administrativas - cosseguros aceitos	(774.882)	(418.495)
Indenizações avisadas judiciais - seguros direto	(2.217)	-
Indenizações avisadas judiciais - cosseguros aceitos	(49.032)	(5.287)
Despesas com benefícios - administrativos	(532.174)	(115.281)
Variação da provisão de IBNR - seguros direto	6.294	(5.559)
Variação da provisão de IBNR - cosseguros aceitos	37.625	2.666
Variação da provisão de IBNR - previdência complementar	(475.903)	(2.867)
<b>Custos de aquisição - operações com seguros</b>	<b>(38.179)</b>	<b>(41.394)</b>
Comissões sobre prêmios - seguro direto	(13.426)	(13.456)
Comissões sobre prêmios - cosseguros aceitos	(24.753)	(27.938)
<b>Outras receitas e despesas operacionais - operações com seguros</b>	<b>(422.994)</b>	<b>(420.902)</b>
<b>Outras receitas operacionais</b>	<b>3.209</b>	<b>59.842</b>
- Receita com regulação de sinistros	-	55.178
- Reversões de redução ao valor recuperável para recebíveis	3.209	4.664
<b>Outras despesas operacionais</b>	<b>(426.203)</b>	<b>(480.744)</b>
- Despesas com cobrança - seguro direto	(7.688)	(7.030)
- Despesas com administração de apólices - cosseguros aceitos	(395.795)	(446.775)
- Despesas com redução ao valor recuperável para recebíveis	(2.936)	(4.603)
- Outras despesas operacionais - cosseguros aceitos	(19.784)	(22.336)
<b>Custos de aquisição - operações com previdência</b>	<b>(364.605)</b>	<b>(399.805)</b>
Corretagem	(31.489)	(25.354)
Custeamento de vendas	(333.116)	(374.451)
<b>Despesas administrativas</b>	<b>(13.341.867)</b>	<b>(13.643.496)</b>
Pessoal próprio	(8.352.941)	(9.254.115)
Serviços de terceiros	(3.601.482)	(3.255.212)
Localização e funcionamento	(1.164.306)	(914.206)
Doativos e contribuições	(91.446)	(87.598)
Outras despesas administrativas	(131.692)	(132.365)

Junta Comercial do Estado do Rio de Janeiro

Empresa: PREVIMIL VIDA E PREVIDENCIA S A

NIRE: 333.0029743-0 Protocolo: 2025/00476446-9 Data do protocolo: 29/04/2025

CERTIFICO O ARQUIVAMENTO em 05/05/2025 SOB O NÚMERO 00006951718 e demais constantes do termo de autenticação.

Autenticação: D14A8D7C7BF000D2E1CEC09F9E29FAD6108DD892CDE4D3332E9B185CA5E0692A

Para validar o documento acesse <https://www.jucerja.rj.gov.br/servicos/chanceladigital>, informe o n° de protocolo.



<b>Despesas com tributos</b>	<b>(1.630.247)</b>	<b>(1.546.500)</b>
Impostos	(111.186)	(98.038)
Contribuições	(1.160.635)	(1.138.296)
Taxa de fiscalização	(358.416)	(310.156)
Outros tributos	(10)	(10)
<b>Receitas financeiras</b>	<b>22.008.893</b>	<b>19.952.845</b>
Títulos de renda fixa - públicos	820.386	978.503
Receitas com empréstimos	20.753.954	18.764.071
<b>Outras receitas financeiras</b>	<b>434.553</b>	<b>210.271</b>
- Receitas com créditos tributários	175.206	32.286
- Receitas com depósitos judiciais	135.237	462
- Outras receitas financeiras	124.110	177.523
<b>Despesas financeiras</b>	<b>(5.184.955)</b>	<b>(4.439.446)</b>
Despesas financeiras com renda fixa	(1.639)	(533)
Provisões técnicas operações de seguros	(17.381)	64.475
Provisões técnicas - previdência complementar	(440.830)	(296.494)
<b>Outras despesas financeiras</b>	<b>(4.725.105)</b>	<b>(4.206.894)</b>
- Encargos sobre tributos	(32.329)	(17.225)
- Assistência financeira	(4.621.050)	(4.123.007)
- Despesas com impostos e contribuições sobre transações financeiras	(3.273)	(6.248)
- Financeiras eventuais	(68.453)	(60.414)
<b>Resultado patrimonial</b>	<b>1.208</b>	<b>1.564</b>
<b>Receitas patrimoniais</b>	<b>1.208</b>	<b>1.564</b>
- Dividendos e rendimentos	1.208	1.564
<b>Outras receitas e despesas operacionais - operações com previdência</b>	<b>65.701</b>	<b>459.101</b>
<b>Outras receitas operacionais</b>	<b>657.790</b>	<b>698.481</b>
- Reversões de provisões contingenciais	71.903	43.653
- Reversões de redução ao valor recuperável para recebíveis	57.231	33.565
- Reversão da PLR	4.340	735
- Outras reversões	-	7.194
- Outras receitas operacionais	524.316	613.334
<b>Outras despesas operacionais</b>	<b>(592.089)</b>	<b>(239.380)</b>
- Despesas com redução ao valor recuperável para recebíveis	(61.310)	(38.109)
- Despesas com provisões contingenciais	(530.779)	(201.271)

Rio de Janeiro, 31 de dezembro de 2024.

Adriana Carvalho Moreira Maciel  
Diretora

Geisa Villares de Oliveira  
Diretora

Carlos José Monteiro Chaves  
Diretor

Gustavo de Oliveira Monteiro Chaves  
Diretor

Humberto Velloso Martins Junior  
Contador CRC/RJ n° 094.355/O-8

Cristiane Frazão Lobo  
Atuária MIBA n° 985

Junta Comercial do Estado do Rio de Janeiro

Empresa: PREVIMIL VIDA E PREVIDENCIA S A

NIRE: 333.0029743-0 Protocolo: 2025/00476446-9 Data do protocolo: 29/04/2025

CERTIFICO O ARQUIVAMENTO em 05/05/2025 SOB O NÚMERO 00006951718 e demais constantes do termo de autenticação.

Autenticação: D14A8D7C7BF000D2E1CEC09F9E29FAD6108DD892CDE4D3332E9B185CA5E0692A

Para validar o documento acesse <https://www.jucerja.rj.gov.br/servicos/chanceladigital>, informe o n° de protocolo.





# Parecer dos auditores atuariais independentes

*Previmil Vida e Previdência S/A*

CLA Brasil

Fevereiro/2025

Junta Comercial do Estado do Rio de Janeiro

Empresa: PREVIMIL VIDA E PREVIDENCIA S A

NIRE: 333.0029743-0 Protocolo: 2025/00476446-9 Data do protocolo: 29/04/2025

CERTIFICO O ARQUIVAMENTO em 05/05/2025 SOB O NÚMERO 00006951718 e demais constantes do termo de autenticação.

Autenticação: D14A8D7C7BF000D2E1CEC09F9E29FAD6108DD892CDE4D3332E9B185CA5E0692A

Para validar o documento acesse <https://www.jucerja.rj.gov.br/servicos/chanceladigital>, informe o n° de protocolo.



Pag. 35/45

## Parecer dos auditores atuariais independentes

CLA - CLIFTON LARSON ALLEN BRASIL SERVICOS  
ATUARIAIS LTDA  
Av. Das Nações Unidas, 11.541 – 18º Andar – São Paulo  
– SP – Brasil.

À Diretoria e à Administração da  
Previmil Vida e Previdência S/A  
Rio de Janeiro - RJ

### Escopo da auditoria

Examinamos as provisões técnicas e os ativos de resseguro e retrocessão registrados nas demonstrações financeiras e os demonstrativos do capital mínimo requerido, dos valores redutores da necessidade de cobertura das provisões técnicas, dos créditos com resseguradores relacionados a sinistros e despesas com sinistros, da análise dos indicadores de solvência regulatória, incluindo os ajustes associados à variação econômica do patrimônio líquido ajustado e dos limites de retenção da **Previmil Vida e Previdência S/A**, doravante denominada “Companhia”, em 31 de dezembro de 2024, elaborados sob a responsabilidade de sua Administração, em conformidade com os princípios atuariais divulgados pelo Instituto Brasileiro de Atuária – IBA e com as normas da Superintendência de Seguros Privados – SUSEP.

### Responsabilidade da administração

A Administração da Companhia é responsável pelas provisões técnicas, pelos ativos de resseguro e retrocessão registrados nas demonstrações financeiras e pelos demonstrativos do capital mínimo requerido, dos valores redutores da necessidade de cobertura das provisões técnicas, dos créditos com resseguradores relacionados a sinistros e despesas com sinistros, da análise dos indicadores de solvência regulatória, incluindo os ajustes associados à variação econômica do patrimônio líquido ajustado e dos limites de retenção elaborados de acordo com os princípios atuariais divulgados pelo Instituto Brasileiro de Atuária – IBA e com as normas da Superintendência de Seguros Privados - SUSEP, e pelos controles internos que ela determinou serem necessários para permitir a sua

[www.claglobal.com.br](http://www.claglobal.com.br)

© 2024 CLA Brasil | Todos os direitos reservados.

CLA Brasil é um membro independente da rede CLA Global. Saiba mais em [CLAGlobal.com/disclaimer](https://www.claglobal.com/disclaimer).

2

Junta Comercial do Estado do Rio de Janeiro

Empresa: PREVIMIL VIDA E PREVIDENCIA S A

NIRE: 333.0029743-0 Protocolo: 2025/00476446-9 Data do protocolo: 29/04/2025

CERTIFICO O ARQUIVAMENTO em 05/05/2025 SOB O NÚMERO 00006951718 e demais constantes do termo de autenticação.

Autenticação: D14A8D7C7BF000D2E1CEC09F9E29FAD6108DD892CDE4D3332E9B185CA5E0692A

Para validar o documento acesse <https://www.jucerja.rj.gov.br/servicos/chanceladigital>, informe o n° de protocolo.



Pag. 36/45

elaboração livre de distorção relevante, independentemente se causada por fraude ou erro.

### Responsabilidade dos atuários independentes

Nossa responsabilidade é a de expressar uma opinião sobre os itens auditados, relacionados no parágrafo de introdução a este parecer, com base em nossa auditoria atuarial, conduzida de acordo com os princípios atuariais emitidos pelo Instituto Brasileiro de Atuária – IBA. Estes princípios atuariais requerem que a auditoria atuarial seja planejada e executada com o objetivo de obter segurança razoável de que os respectivos itens auditados estão livres de distorção relevante.

Uma auditoria atuarial independente envolve a execução de procedimentos selecionados para obtenção de evidência a respeito dos valores das provisões técnicas e dos ativos de resseguro e retrocessão registrados nas demonstrações financeiras e dos demonstrativos do capital mínimo requerido, dos valores redutores da necessidade de cobertura das provisões técnicas, dos créditos com resseguradores relacionados a sinistros e despesas com sinistros, da análise dos indicadores de solvência regulatória, incluindo os ajustes associados à variação econômica do patrimônio líquido ajustado e dos limites de retenção. Os procedimentos selecionados dependem do julgamento do atuário, incluindo a avaliação dos riscos de distorção relevante independentemente se causada por fraude ou erro. Nessas avaliações de risco, o atuário considera que os controles internos da Companhia são relevantes para planejar os procedimentos de auditoria atuarial independente que são apropriados às circunstâncias, mas não para fins de expressar uma opinião sobre a efetividade desses controles internos.

Acreditamos que a evidência de auditoria obtida é suficiente e apropriada para fundamentar nossa opinião de auditoria atuarial.

### Opinião

Em nossa opinião, as provisões técnicas e os ativos de resseguro e retrocessão registrados nas demonstrações financeiras e os demonstrativos do capital mínimo requerido, dos valores redutores da necessidade de cobertura das provisões técnicas, dos créditos com resseguradores relacionados a sinistros e despesas

[www.claglobal.com.br](http://www.claglobal.com.br)

© 2024 CLA Brasil | Todos os direitos reservados.

CLA Brasil é um membro independente da rede CLA Global. Saiba mais em [CLAglobal.com/disclaimer](http://CLAglobal.com/disclaimer).

3

Junta Comercial do Estado do Rio de Janeiro

Empresa: PREVIMIL VIDA E PREVIDENCIA S A

NIRE: 333.0029743-0 Protocolo: 2025/00476446-9 Data do protocolo: 29/04/2025

CERTIFICO O ARQUIVAMENTO em 05/05/2025 SOB O NÚMERO 00006951718 e demais constantes do termo de autenticação.

Autenticação: D14A8D7C7BF000D2E1CEC09F9E29FAD6108DD892CDE4D3332E9B185CA5E0692A

Para validar o documento acesse <https://www.jucerja.rj.gov.br/servicos/chanceladigital>, informe o n° de protocolo.



Pag. 37/45

com sinistros, da análise dos indicadores de solvência regulatória, incluindo os ajustes associados à variação econômica do patrimônio líquido ajustado e dos limites de retenção da Companhia em 31 de dezembro de 2024 foram elaborados, em todos os aspectos relevantes, de acordo com as normas e orientações emitidas pelos órgãos reguladores e pelo Instituto Brasileiro de Atuária – IBA.

### Outros assuntos

No contexto de nossas responsabilidades acima descritas, considerando a avaliação de riscos de distorção relevante nos itens integrantes do escopo definido no primeiro parágrafo, também aplicamos selecionados procedimentos de auditoria sobre as bases de dados fornecidas pela Companhia e utilizadas em nossa auditoria atuarial independente, com base em testes aplicados sobre amostras. Consideramos que os dados selecionados em nossos trabalhos são capazes de proporcionar base razoável para permitir que os referidos itens integrantes do escopo definido no primeiro parágrafo estejam livres de distorção relevante.

Adicionalmente, também a partir de selecionados procedimentos, com base em testes aplicados sobre amostras, observamos que existe correspondência desses dados, que serviram de base para apuração dos itens integrantes do escopo definido no primeiro parágrafo, com aqueles encaminhados à Susep por meio dos respectivos Quadros Estatísticos e FIP (exclusivamente nos quadros concernentes ao escopo da auditoria atuarial), para o exercício auditado, em seus aspectos mais relevantes.

São Paulo, 25 de fevereiro de 2025.

Elmo Henrique de Moraes  
MIBA 2040

CLA - CLIFTON LARSON ALLEN BRASIL SERVICOS ATUARIAIS LTDA  
CNPJ 56.886.185/0001-38  
CIBA 183

Av. Das Nações Unidas, 11.541 – 18º Andar – São Paulo – SP – Brasil

ELMO HENRIQUE  
DE  
MORAES:747189  
24634

Assinado de forma digital  
por ELMO HENRIQUE DE  
MORAES:74718924634  
Dados: 2025.02.26  
13:17:04 -03'00'

[www.claglobal.com.br](http://www.claglobal.com.br)

© 2024 CLA Brasil | Todos os direitos reservados.

CLA Brasil é um membro independente da rede CLA Global. Saiba mais em [CLAGlobal.com/discclaimer](http://CLAGlobal.com/discclaimer).

4

Junta Comercial do Estado do Rio de Janeiro

Empresa: PREVIMIL VIDA E PREVIDENCIA S A

NIRE: 333.0029743-0 Protocolo: 2025/00476446-9 Data do protocolo: 29/04/2025

CERTIFICO O ARQUIVAMENTO em 05/05/2025 SOB O NÚMERO 00006951718 e demais constantes do termo de autenticação.

Autenticação: D14A8D7C7BF000D2E1CEC09F9E29FAD6108DD892CDE4D3332E9B185CA5E0692A

Para validar o documento acesse <https://www.jucerja.rj.gov.br/servicos/chanceladigital>, informe o n° de protocolo.



Pag. 38/45

## RELATÓRIO DO AUDITOR INDEPENDENTE SOBRE AS DEMONSTRAÇÕES CONTÁBEIS

Aos  
Diretores e Conselheiros da  
**PREVIMIL VIDA E PREVIDÊNCIA S.A.**  
Rio de Janeiro – RJ

### Opinião

Examinamos as demonstrações contábeis da **PREVIMIL VIDA E PREVIDÊNCIA S.A.** (Companhia), que compreendem o balanço patrimonial em 31 de dezembro de 2024 e as respectivas demonstrações do resultado, do resultado abrangente, das mutações do patrimônio líquido e dos fluxos de caixa para o exercício findo nessa data, bem como as correspondentes notas explicativas, incluindo o resumo das principais políticas contábeis.

Em nossa opinião, as demonstrações contábeis acima referidas apresentam adequadamente, em todos os aspectos relevantes, a posição patrimonial e financeira da **PREVIMIL VIDA E PREVIDÊNCIA S.A.** em 31 de dezembro de 2024, o desempenho de suas operações e os seus fluxos de caixa para o exercício findo nessa data, de acordo com as práticas contábeis adotadas no Brasil, aplicáveis às entidades supervisionadas pela Superintendência de Seguros Privados (Susep).

### Base para opinião

Nossa auditoria foi conduzida de acordo com as normas brasileiras e internacionais de auditoria. Nossas responsabilidades, em conformidade com tais normas, estão descritas na seção a seguir intitulada "Responsabilidades do auditor pela auditoria das demonstrações contábeis". Somos independentes em relação à Companhia, de acordo com os princípios éticos relevantes previstos no Código de Ética Profissional do Contador e nas normas profissionais emitidas pelo Conselho Federal de Contabilidade e cumprimos com as demais responsabilidades éticas de acordo com essas normas. Acreditamos que a evidência de auditoria obtida é suficiente e apropriada para fundamentar nossa opinião.

### Outros assuntos

As demonstrações contábeis do exercício encerrado em 31 de dezembro de 2023, apresentadas para fins de comparabilidade, foram examinadas por outros auditores independentes que emitiram relatório datado de 20 de fevereiro de 2024, sem modificação da opinião.

### Outras informações que acompanham as demonstrações contábeis e o relatório do auditor.

A Administração da Companhia é responsável por essas outras informações que compreendem o Relatório da Administração.

Nossa opinião sobre as demonstrações contábeis não abrange o Relatório da Administração e não expressamos qualquer forma de conclusão de auditoria sobre esse relatório.

Em conexão com a auditoria das demonstrações contábeis, nossa responsabilidade é a de ler o Relatório da Administração e, ao fazê-lo, considerar se esse relatório está, de forma relevante, inconsistente com as demonstrações contábeis ou com nosso conhecimento obtido na auditoria ou, de outra forma, aparenta

estar distorcido de forma relevante. Se, com base no trabalho realizado, concluirmos que há distorção relevante no Relatório da Administração, somos requeridos a comunicar esse fato. Não temos nada a relatar a este respeito.

#### **Responsabilidades da administração e da governança pelas demonstrações contábeis**

A administração é responsável pela elaboração e adequada apresentação das demonstrações contábeis de acordo com as práticas contábeis adotadas no Brasil, aplicáveis às entidades supervisionadas pela Superintendência de Seguros Privados (Susep) e pelos controles internos que ela determinou como necessários para permitir a elaboração de demonstrações contábeis livres de distorção relevante, independentemente se causada por fraude ou erro.

Na elaboração das demonstrações contábeis, a administração é responsável pela avaliação da capacidade da Companhia continuar operando, divulgando, quando aplicável, os assuntos relacionados com a sua continuidade operacional e o uso dessa base contábil na elaboração das demonstrações contábeis, a não ser que a administração pretenda liquidar a Companhia ou cessar suas operações, ou não tenha nenhuma alternativa realista para evitar o encerramento das operações.

Os responsáveis pela governança da Companhia são aqueles com responsabilidade pela supervisão no processo de elaboração das demonstrações contábeis.

#### **Responsabilidades do auditor pela auditoria das demonstrações contábeis**

Nossos objetivos são obter segurança razoável de que as demonstrações contábeis, tomadas em conjunto, estão livres de distorção relevante, independentemente se causada por fraude ou erro, e emitir relatório de auditoria contendo nossa opinião. Segurança razoável é um alto nível de segurança, mas não uma garantia de que a auditoria realizada de acordo com as normas brasileiras e internacionais de auditoria sempre detectam as eventuais distorções relevantes existentes. As distorções podem ser decorrentes de fraude ou erro e são consideradas relevantes quando, individualmente ou em conjunto, possam influenciar, dentro de uma perspectiva razoável, as decisões econômicas dos usuários tomadas com base nas referidas demonstrações contábeis. Como parte da auditoria realizada de acordo com as normas brasileiras e internacionais de auditoria, exercemos julgamento profissional e mantemos ceticismo profissional ao longo da auditoria. Além disso:

- Determinamos a materialidade de acordo com o nosso julgamento profissional. O conceito de materialidade é aplicado no planejamento e na execução de nossa auditoria, na avaliação dos efeitos das distorções identificadas ao longo da auditoria, das distorções não corrigidas, se houver, sobre as demonstrações contábeis como um todo e na formação de nossa opinião.
- A determinação da materialidade é afetada pela nossa percepção sobre as necessidades de informações financeiras pelos usuários das demonstrações contábeis. Nesse contexto, é razoável que assumamos que os usuários das demonstrações contábeis: (i) possuem conhecimento razoável sobre os negócios, as atividades comerciais e econômicas da Companhia e a disposição para analisar as informações das demonstrações contábeis com diligência razoável; (ii) entendem que as demonstrações contábeis são elaboradas, apresentadas e auditadas considerando níveis de materialidade; (iii) reconhecem as incertezas relevantes inerentes à mensuração de valores com base

no uso de estimativas, julgamento e consideração de eventos futuros; e (iv) tomam decisões econômicas razoáveis com base nas informações das demonstrações contábeis.

- Ao planejarmos a auditoria, exercemos julgamento sobre as distorções que seriam consideradas relevantes. Esses julgamentos fornecem a base para determinarmos: (a) a natureza, a época e a extensão dos procedimentos de avaliação de risco; (b) a identificação e avaliação dos riscos de distorção relevante; e (c) a natureza, a época e a extensão dos procedimentos adicionais de auditoria.
- A determinação da materialidade para o planejamento envolve o exercício de julgamento profissional. Aplicamos frequentemente uma porcentagem a um referencial selecionado como ponto de partida para determinarmos a materialidade para as demonstrações contábeis como um todo. A materialidade para a execução da auditoria significa o valor ou os valores fixados pelo auditor, inferior(es) ao considerado relevante para as demonstrações contábeis como um todo, para reduzir a um nível baixo a probabilidade de que as distorções não corrigidas e não detectadas em conjunto excedam a materialidade para as demonstrações contábeis como um todo.
- Identificamos e avaliamos os riscos de distorção relevante nas demonstrações contábeis, independentemente se causada por fraude e erro, planejamos e executamos procedimentos de auditoria em resposta a tais riscos, bem como obtemos evidência de auditoria apropriada e suficiente para fundamentar nossa opinião. O risco de não detecção de distorção relevante resultante de fraude é maior do que o proveniente de erro, já que a fraude pode envolver o ato de burlar os controles internos, conluio, falsificação, omissão ou representações falsas intencionais.
- Obtemos entendimento dos controles internos relevantes para a auditoria para planejarmos procedimentos de auditoria apropriados às circunstâncias, mas não com o objetivo de expressarmos opinião sobre a eficácia dos controles internos da Companhia.
- Avaliamos a adequação das políticas contábeis utilizadas e a razoabilidade das estimativas contábeis e respectivas divulgações feitas pela administração.
- Concluimos sobre a adequação do uso, pela administração, da base contábil de continuidade operacional e, com base nas evidências de auditoria obtidas, se existe incerteza relevante em relação a eventos ou condições que possam levantar dúvida significativa em relação à capacidade de continuidade operacional da Entidade. Se concluirmos que existe incerteza relevante, devemos chamar a atenção em nosso relatório de auditoria para as respectivas divulgações nas demonstrações contábeis ou incluir modificação em nossa opinião, se as divulgações forem inadequadas. Nossas conclusões estão fundamentadas nas evidências de auditoria obtidas até a data de nosso relatório. Todavia, eventos ou condições futuras podem levar a Entidade a não mais se manter em continuidade operacional.
- Avaliamos a apresentação geral, a estrutura e o conteúdo das demonstrações contábeis, inclusive as divulgações e se as demonstrações contábeis representam as correspondentes transações e os eventos de maneira compatível com o objetivo de apresentação adequada.

- Comunicamo-nos com os responsáveis pela governança a respeito, entre outros aspectos, do alcance planejado, da época da auditoria e das constatações significativas de auditoria, inclusive as eventuais deficiências significativas nos controles internos que identificamos durante nossos trabalhos.

Porto Alegre, 25 de fevereiro de 2025.

**TATICCA AUDITORES INDEPENDENTES S.S.**

CRC 2 SP – 032367-O-1

Luiz Fernando Silva Soares  
Contador CRCRS no. 033.964-O

**LUIZ FERNANDO**  
**SILVA**  
**SOARES:171269**  
**91053**

Assinado de forma  
digital por LUIZ  
FERNANDO SILVA  
SOARES:17126991053  
Dados: 2025.02.25  
17:37:17 -03'00'



<b>CNPJ</b>	<b>Razão Social</b>	<b>Data de Publicação</b>	<b>Hash de Publicação</b>
95.619.003/0001-14	PREVIMIL VIDA E PREVIDENCIA S/A	27/02/2025 12:07:22	73C53DB4168E282B378192F653FEEBBE273407EB

**Demonstrações Contábeis Completas (DCC)**

<b>Data de Início</b>	<b>Data de Fim</b>	<b>Consolidada</b>	<b>Origem</b>
01/01/2024	31/12/2024	Não	Participante-Upload

**Título**  
Previmil Vida e Previdência S.A. - Demonstrações Contábeis 2024

**Descrição**  
Relatório da administração, Parecer Atuarial, Relatório dos auditores independentes sobre as demonstrações contábeis, Demonstrações contábeis auditadas e Notas explicativas às demonstrações contábeis

**Anexos**

Tipo de Anexo	Título	Descrição
---------------	--------	-----------

**Publicante**

Nome	CPF/CNPJ	Data Publicação	Perfil	Tipo de Acesso
PREVIMIL VIDA E PREVIDENCIA S A:95619003000114	95.619.003/0001-14	27/02/2025 12:07:22	Participante	Certificado Digital

**Junta Comercial do Estado do Rio de Janeiro**

Empresa: PREVIMIL VIDA E PREVIDENCIA S A

NIRE: 333.0029743-0 Protocolo: 2025/00476446-9 Data do protocolo: 29/04/2025

CERTIFICO O ARQUIVAMENTO em 05/05/2025 SOB O NÚMERO 00006951718 e demais constantes do termo de autenticação.

Autenticação: D14A8D7C7BF000D2E1CEC09F9E29FAD6108DD892CDE4D3332E9B185CA5E0692A

Para validar o documento acesse <https://www.jucerja.rj.gov.br/servicos/chanceladigital>, informe o n° de protocolo.





## IDENTIFICAÇÃO DOS ASSINANTES

CERTIFICO QUE O ATO DA PREVIMIL VIDA E PREVIDENCIA S A, NIRE 33.3.0029743-0, PROTOCOLO 2025/00476446-9, ARQUIVADO EM 05/05/2025, SOB O NÚMERO (S) 00006951718, FOI ASSINADO DIGITALMENTE.

CPF/CNPJ	Nome
<input checked="" type="checkbox"/> 017.991.837-00	HUMBERTO VELLOSO MARTINS JUNIOR



05 de maio de 2025.

**Gabriel Oliveira de Souza Voi**  
Secretário Geral

1/1

**Junta Comercial do Estado do Rio de Janeiro**

Empresa: PREVIMIL VIDA E PREVIDENCIA S A  
NIRE: 333.0029743-0 Protocolo: 2025/00476446-9 Data do protocolo: 29/04/2025  
CERTIFICO O ARQUIVAMENTO em 05/05/2025 SOB O NÚMERO 00006951718 e demais constantes do termo de autenticação.

Autenticação: D14A8D7C7BF000D2E1CEC09F9E29FAD6108DD892CDE4D3332E9B185CA5E0692A

Para validar o documento acesse <https://www.jucerja.rj.gov.br/servicos/chanceladigital>, informe o nº de protocolo.



Pag. 45/45