
JANDAÍRA III ENERGIAS RENOVÁVEIS S.A.
CNPJ Nº 35.823.536/0001-91
NIRE 41300304980
SUBSIDIÁRIA DA
COPEL GERAÇÃO E TRANSMISSÃO S.A.

ATA DA ASSEMBLEIA GERAL ORDINÁRIA E
ASSEMBLEIA GERAL EXTRAORDINÁRIA

1. DATA, HORA E LOCAL: Realizada no dia 30 de abril de 2025, às 9h15 na Rua José Izidoro Biazetto nº 158, Bloco A, Orleans, CEP 81200-240, em Curitiba - PR.

2. CONVOCAÇÃO E PRESENÇA: Nos termos do art. 124, § 4º, da Lei nº 6.404/1976, foi dispensada a convocação em virtude da presença da acionista, Copel Geração e Transmissão S.A., sociedade por ações, inscrita no CNPJ sob nº 04.370.282/0001-70, com sede na Rua José Izidoro Biazetto, 158 - Bloco A, na cidade de Curitiba - PR, representada por seu Diretor Geral e por seu Diretor de Finanças e de Relações com Investidores, conforme previsto em seu Estatuto Social.

3. MESA DIRIGENTE: O Sr. Fernando Mano da Silva, Representante da única acionista e Diretor Geral da Copel Geração e Transmissão S.A., instalou a sessão e assumiu a direção dos trabalhos, nos termos do Estatuto Social, e convidou a mim, Isabel Zaiczuk Raggio, para secretariar a reunião e ficar responsável pela assinatura da versão a ser encaminhada à Junta Comercial.

4. ORDEM DO DIA: Assembleia Geral Ordinária: (i) Exame, discussão e votação das Demonstrações Financeiras referentes ao exercício de 2024 e da proposta da Diretoria Executiva da Companhia para destinação do resultado verificado no exercício de 2024; e **(ii)** Substituição de membro da Diretoria; e **Assembleia Geral Extraordinária: (i)** Fixação da Remuneração Global dos Administradores; e **(ii)** Proposta de Alteração do Artigo 21 do Estatuto Social.

5. DELIBERAÇÕES / INFORMAÇÕES: ASSEMBLEIA GERAL ORDINÁRIA

5.i. Exame, discussão e votação do Relatório da Administração, Balanço Patrimonial e demais Demonstrações Financeiras do exercício findo em 31 de dezembro de 2024, bem como da proposta da Diretoria Executiva da Companhia para destinação do resultado verificado no exercício de 2024 - Sobre o assunto, o Sr. Presidente esclareceu que se encontravam à disposição da acionista controladora, para efeito de exame e deliberação, o Relatório Anual da Administração, Balanço Patrimonial e demais Demonstrações Financeiras referentes ao exercício de 2024 — devidamente auditados pela PricewaterhouseCoopers Auditores Independentes Ltda. — o qual foi publicado, nos termos da Lei, na Central de Balanços do Sistema Público de Escrituração Digital (<https://www.gov.br/centraldebalancos/#!/demonstracoes>) em 08.04.2025. Em relação à destinação do resultado verificado no exercício de 2024, a acionista tomou conhecimento da proposta da Diretoria Executiva da Companhia para destinação do resultado verificado no exercício de 2024, por meio do Despacho registrado sob o e-Protocolo nº 23.773.575-7, nos seguintes termos: do lucro líquido do exercício de 2024, apurado de acordo com a legislação societária, no valor de R\$

JANDAÍRA III ENERGIAS RENOVÁVEIS S.A.
CNPJ Nº 35.823.536/0001-91
NIRE 41300304980
SUBSIDIÁRIA DA
COPEL GERAÇÃO E TRANSMISSÃO S.A.

2.922.243,24 (dois milhões, novecentos e vinte dois mil, duzentos e quarenta e três reais e vinte quatro centavos), a Diretoria propõe as seguintes destinações: a) R\$ 146.112,16 (cento e quarenta e seis mil, cento e doze reais e dezesseis centavos), equivalentes a 5% do lucro líquido do exercício, para constituição de reserva legal; b) R\$ 694.032,77 (seiscentos e noventa e quatro mil, trinta e dois reais e setenta e sete centavos), para pagamento de dividendos mínimos obrigatórios e c) R\$ 2.082.098,31 (dois milhões, oitenta e dois mil, noventa e oito reais e trinta e um centavos), para pagamento de dividendo adicional proposto, sendo que o efetivo pagamento deste montante deve observar a disponibilidade de caixa e solicitação por parte da controladora.. Após análise e colocado o assunto em votação, **a única acionista aprovou o Relatório Anual da Administração, as Demonstrações Financeiras referentes ao exercício de 2024, e da proposta da Diretoria Executiva da Companhia para destinação do resultado verificado no exercício de 2024, nos termos acima.**

5.ii. Substituição de membro da Diretoria – Em atendimento ao Art. 15, Parágrafo Único, do Estatuto Social da Companhia, a única acionista, depois de examinados o respectivo currículo e a pertinente declaração de desimpedimento, e considerando a aderência aos requisitos legais e a aprovação da indicação pelo Comitê de Gente da Copel, em sua 37ª reunião, realizada em 28.03.2025, **ELEGEU, para o cargo de Diretor Técnico da Companhia, em substituição ao Sr. Marcio Raphael Ploszaj, o Sr. FLÁVIO MARTINS RIBEIRO, brasileiro, casado, engenheiro eletricista, portador da Carteira de Identidade RG nº 10864432 SSP/MG, inscrito no CPF/MF sob nº 035.898.606-00, com endereço comercial na Rua José Izidoro Biazetto nº 158, Bloco A, Curitiba - PR, CEP 81200-240.**

6. DELIBERAÇÕES / INFORMAÇÕES: ASSEMBLEIA GERAL EXTRAORDINÁRIA

6.i. Fixação da Remuneração Global dos Administradores - Sobre esse item, o Sr. Presidente informou que, nos termos do artigo 152 da Lei nº 6.404/76, foi apresentada proposta de remuneração global para o período de abril/2025 a março/2026, com encargos, e que tal proposta leva em consideração as diretrizes estabelecidas pela Controladora e a atuação compartilhada dos membros da Diretoria com outras subsidiárias integrais (diretas ou indiretas) da acionista controladora, conforme critério de rateio previsto no Contrato de Compartilhamento de Recursos Humanos firmado com a Copel GeT. **Após análise da documentação apresentada e colocado o assunto em votação, a única acionista aprovou o valor da remuneração global dos Administradores da Companhia para o período de abril/2025 a março/2026 em até R\$ 6.443,13 (seis mil, quatrocentos e quarenta e três reais e treze centavos).**

6.ii. Proposta de Alteração do Artigo 21 do Estatuto Social – O Sr. Presidente informou que se faz necessária a atualização do Estatuto Social da Companhia para complementar o artigo 21, que trata da forma de representação da Companhia, que passar a ter a seguinte redação: *“Art. 21 A Companhia obriga-se perante terceiros: (...) § 1º Os instrumentos de mandato mencionados nos incisos anteriores, serão outorgados*

JANDAÍRA III ENERGIAS RENOVÁVEIS S.A.
CNPJ Nº 35.823.536/0001-91
NIRE 41300304980
SUBSIDIÁRIA DA
COPEL GERAÇÃO E TRANSMISSÃO S.A.


pela assinatura conjunta dos 02 (dois) Diretores, com prazo determinado de validade e especificarão os poderes conferidos, sendo que apenas as procurações “ad judícia” e para o foro em geral terão prazo indeterminado. (...) § 3º A Sociedade será representada ativa ou passivamente, em juízo ou fora dele, por (02) dois diretores. § 4º Poderá qualquer dos diretores representar individualmente a Companhia, quando o ato a ser praticado impuser representação singular e nos casos em que o uso da assinatura eletrônica impossibilite que (02) duas ou mais pessoas assinem o mesmo documento, mediante assinatura conjunta dos dois diretores”. Após análise da documentação apresentada e colocado o assunto em votação, a única acionista deliberou por aprovar a alteração do artigo 21º do Estatuto Social proposta.

7.ENCERRAMENTO E LAVRATURA DA ATA: Nada mais havendo a tratar, foi encerrada a presente sessão, da qual lavrou-se a presente ata, que, depois de lida e considerada conforme, foi assinada por todos os presentes.

(a) FERNANDO MANO DA SILVA, Presidente da Assembleia, Representante da Acionista Controladora e Diretor Geral da Copel Geração e Transmissão S.A., FELIPE GUTTERRES RAMELLA, Representante da Acionista Controladora e Diretor de Finanças e de Relações com Investidores da Copel Geração e Transmissão S.A., e ISABEL ZAICZUK RAGGIO, Secretária. *A presente é cópia fiel da ata da Assembleia Geral Ordinária e Extraordinária da Jandaíra III Energias Renováveis S.A., realizada em 30.04.2025, lavrada em livro próprio e autenticada pela secretária da mesa, com amparo na Instrução Normativa - IN DREI nº 81 e na Lei nº 6.404/1976.*

Curitiba, 30 de abril de 2025

ISABEL ZAICZUK RAGGIO
Secretária



Jandaíra
Complexo Eólico

Jandaíra III Energias Renováveis S.A.

CNPJ nº 35.823.536/0001-91

Subsidiária Integral da Copel Geração e Transmissão S.A.

Rua José Izidoro Biazetto, 158 - Orleans - Curitiba - PR

CEP 81200-240

**RELATÓRIO DA ADMINISTRAÇÃO
E
DEMONSTRAÇÕES FINANCEIRAS**

2024



Jandaíra III Energias Renováveis S.A.

SUMÁRIO

RELATÓRIO DA ADMINISTRAÇÃO.....	3
DEMONSTRAÇÕES FINANCEIRAS	5
Balanços Patrimoniais	5
Demonstrações de Resultados	6
Demonstrações de Resultados Abrangentes	6
Demonstrações das Mutações do Patrimônio Líquido	7
Demonstrações dos Fluxos de Caixa.....	8
NOTAS EXPLICATIVAS ÀS DEMONSTRAÇÕES FINANCEIRAS	9
1. Contexto Operacional.....	9
2. Base de Preparação.....	9
3. Políticas Contábeis Materiais	10
4. Caixa e Equivalentes de Caixa.....	15
5. Clientes	15
6. Títulos e Valores Mobiliários	15
7. Imobilizado	16
8. Partes Relacionadas	16
9. Fornecedores.....	18
10. Empréstimos e Financiamentos	18
11. Provisões para Litígios e Passivos Contingentes	19
12. Patrimônio Líquido	19
13. Receita Operacional Líquida	20
14. Custos e Despesas Operacionais	20
15. Resultado Financeiro	21
16. Imposto de Renda e Contribuição Social.....	21
17. Instrumentos Financeiros	22
18. Seguros.....	25
19. Informações complementares à Demonstração dos Fluxos de Caixa	26
DECLARAÇÃO DOS DIRETORES	27
RELATÓRIO DO AUDITOR INDEPENDENTE	28



Jandaíra III Energias Renováveis S.A.

RELATÓRIO DA ADMINISTRAÇÃO

À ACIONISTA

A Jandaíra III Energias Renováveis S.A. (Jandaíra III ou Companhia), em atendimento aos compromissos societários e às boas práticas de governança corporativa, apresenta o relatório da administração e as demonstrações financeiras da Companhia relativos ao exercício de 2024, acompanhadas do relatório do auditor independente. A Diretoria da Companhia está à disposição para prestar os esclarecimentos adicionais que eventualmente se tornem necessários.

Curitiba, 08 de abril de 2025

Marcio Raphael Ploszaj
Diretor Técnico

Adriano Fedalto
Diretor Administrativo-Financeiro

A COMPANHIA

A Jandaíra III é uma Sociedade de Propósito Específico - SPE, subsidiária integral Copel Geração e Transmissão S.A. (Copel GeT) e controlada indireta da Companhia Paranaense de Energia (Copel). Atua no desenvolvimento, implantação, operação e exploração comercial de empreendimento de energia elétrica por fonte eólica.

Está localizada no município de Jandaíra, no Estado do Rio Grande do Norte e sagrou-se vencedora no 30º Leilão de Energia Nova (A-6). Por meio de contratos com prazo de suprimentos de 20 anos, foram negociados 4,4 MW médios pelo preço de R\$ 98,00/MWh, atualizado pela variação do IPCA, com início de suprimento em 1º.01.2025. O montante de energia vendida representa 30% da garantia física, sendo que o restante da energia foi comercializado através de contratos no ambiente livre.

A seguir são apresentadas as principais informações do parque gerador e da energia produzida:

Empreendimento	Potência Instalada (MW)	Garantia Física (MW médios)	Geração (GWh) ⁽¹⁾	Preço MWh ⁽²⁾	Início de operação comercial	Vencimento de outorga
Jandaíra III	27,7	14,8	98,7	133,10	04.11.2022	02.04.2055

⁽¹⁾ Valores referentes ao total bruto gerado em 2024.

⁽²⁾ Preço atualizado até dezembro/2024.



Jandaíra III Energias Renováveis S.A.

DESEMPENHO ECONÔMICO-FINANCEIRO

Em R\$ mil (exceto quando indicado de outra forma)	2024	2023	variação %
Indicadores Contábeis			
Ativo total	144.492	146.286	(1,2)
Caixa e equivalentes de caixa	9.790	5.203	88,2
Títulos e valores mobiliários - garantias de contratos de dívidas	1.940	1.790	8,4
Dívida total	55.311	59.380	(6,9)
Dívida líquida ajustada	43.581	52.387	(16,8)
Receita operacional bruta	20.036	19.043	5,2
Deduções da receita	(731)	(695)	5,2
Receita operacional líquida	19.305	18.348	5,2
Custos e despesas operacionais	(11.616)	(10.374)	12,0
Lucro antes do resultado financeiro e dos tributos	7.689	7.974	(3,6)
Ebitda ou Lajida (*)	14.793	15.061	(1,8)
Resultado financeiro	(3.867)	(5.524)	(30,0)
IRPJ/CSLL	(900)	(735)	22,4
Lucro operacional	3.822	2.450	56,0
Lucro Líquido do exercício	2.922	1.715	70,4
Patrimônio líquido	86.393	82.492	4,7
Indicadores Econômico-Financeiros			
Liquidez corrente (índice)	1,8	0,8	125,0
Liquidez geral (índice)	0,4	0,3	33,3
Margem Ebitda/Lajida (Ebitda ou Lajida/receita operacional líquida) (%)	76,6	82,1	(6,7)
Dívida total sobre o patrimônio líquido (%)	64,0	72,0	(11,1)
Margem operacional (resultado operacional/receita operacional líquida) (%)	19,8	13,4	47,8
Margem líquida (lucro líquido/receita operacional líquida) (%)	15,1	9,3	62,4
Participação de capital de terceiros (%)	40,2	43,6	(7,8)
Rentabilidade do patrimônio líquido (lucro líquido/patr. líq. inicial) (%)	3,5	2,1	66,7

(*) "Earnings before interest, taxes, depreciation and amortization" ou "Lucros antes de juros, impostos, depreciação e amortização".



Jandaíra III Energias Renováveis S.A.

DEMONSTRAÇÕES FINANCEIRAS**Balanços Patrimoniais**

em 31 de dezembro de 2024 e de 2023

em milhares de reais

ATIVO	NE nº	31.12.2024	31.12.2023
CIRCULANTE			
Caixa e equivalentes de caixa	4	9.790	5.203
Clientes	5	1.601	1.668
Outros créditos		-	48
Imposto de renda e contribuição social		50	15
Despesas antecipadas		267	252
		11.708	7.186
NÃO CIRCULANTE			
Realizável a Longo Prazo			
Títulos e valores mobiliários	6	2.116	1.950
Outros tributos a recuperar		7	5
Partes relacionadas	8	7.479	8.116
		9.602	10.071
Imobilizado	7	123.155	129.011
Intangível		27	18
		132.784	139.100
TOTAL DO ATIVO		144.492	146.286
PASSIVO	NE nº	31.12.2024	31.12.2023
CIRCULANTE			
Partes relacionadas	8	88	2.659
Fornecedores	9	1.076	1.199
Imposto de renda e contribuição social		156	161
Outras obrigações fiscais		73	71
Empréstimos e financiamentos	10	4.252	4.236
Dividendos a pagar	12.3	694	280
Outras contas a pagar		9	11
		6.348	8.617
NÃO CIRCULANTE			
Imposto de renda e contribuição social diferidos		123	33
Empréstimos e financiamentos	10	51.059	55.144
Outras contas a pagar	11	569	-
		51.751	55.177
PATRIMÔNIO LÍQUIDO			
Capital social	12.1	84.106	73.693
Adiantamento para futuro aumento de capital		-	7.900
Reserva legal	12.2	205	59
Dividendo adicional proposto	12.3	2.082	840
		86.393	82.492
TOTAL DO PASSIVO		144.492	146.286

As notas explicativas - NE são parte integrante das demonstrações financeiras.



Jandaíra III Energias Renováveis S.A.

Demonstrações de Resultados

para os exercícios findos em 31 de dezembro de 2024 e de 2023
em milhares de reais

	NE nº	31.12.2024	31.12.2023
RECEITA OPERACIONAL LÍQUIDA	13	19.305	18.348
Custos Operacionais	14	(11.032)	(9.773)
LUCRO OPERACIONAL BRUTO		8.273	8.575
Despesas Operacionais			
Despesas com vendas	15	(48)	-
Despesas gerais e administrativas	14	(422)	(484)
Outras despesas operacionais	15	(114)	(117)
		(584)	(601)
LUCRO ANTES DO RESULTADO FINANCEIRO E DOS TRIBUTOS		7.689	7.974
Resultado Financeiro	15		
Receitas financeiras		902	519
Despesas financeiras		(4.769)	(6.043)
		(3.867)	(5.524)
LUCRO OPERACIONAL		3.822	2.450
IMPOSTO DE RENDA E CONTRIBUIÇÃO SOCIAL	16		
Imposto de renda e contribuição social		(811)	(706)
Imposto de renda e contribuição social diferidos		(89)	(29)
		(900)	(735)
LUCRO LÍQUIDO DO EXERCÍCIO		2.922	1.715
LUCRO LÍQUIDO BÁSICO E DILUÍDO POR AÇÃO - Em R\$			
Ações ordinárias	12.4	0,03518	0,02338

As notas explicativas - NE são parte integrante das demonstrações financeiras.

Demonstrações de Resultados Abrangentes

para os exercícios findos em 31 de dezembro de 2024 e de 2023
em milhares de reais

	NE nº	31.12.2024	31.12.2023
LUCRO LÍQUIDO DO EXERCÍCIO		2.922	1.715
Outros resultados abrangentes		-	-
RESULTADO ABRANGENTE DO EXERCÍCIO		2.922	1.715

As notas explicativas - NE são parte integrante das demonstrações financeiras.



Jandaíra III Energias Renováveis S.A.

Demonstrações das Mutações do Patrimônio Líquido

para os exercícios findos em 31 de dezembro de 2024 e de 2023
em milhares de reais

	NE nº	Capital social	Adiantamento para futuro aumento de capital	Reservas de lucros		Lucros ou Prejuízos acumulados	Total
				Reserva legal	Dividendo adicional proposto		
Saldo em 1º.01.2023		72.673	-	-	-	(536)	72.137
Lucro Líquido do exercício	-	-	-	-	-	1.715	1.715
Adiantamento para Futuro Aumento de Capital	-	-	8.920	-	-	-	8.920
Aumento de Capital	-	1.020	(1.020)	-	-	-	-
Destinação proposta à A.G.O.:							
Reserva legal	12.2	-	-	59	-	(59)	-
Dividendos mínimos obrigatórios	12.3	-	-	-	-	(280)	(280)
Dividendo adicional proposto	12.3	-	-	-	840	(840)	-
Saldo em 31.12.2023		73.693	7.900	59	840	-	82.492
Lucro Líquido do exercício	-	-	-	-	-	2.922	2.922
Deliberação do dividendo adicional proposto	-	-	-	-	(840)	-	(840)
Adiantamento para Futuro Aumento de Capital	-	-	2.513	-	-	-	2.513
Aumento de Capital	12.1	10.413	(10.413)	-	-	-	-
Destinação proposta à A.G.O.:							
Reserva legal	12.2	-	-	146	-	(146)	-
Dividendos mínimos obrigatórios	12.3	-	-	-	-	(694)	(694)
Dividendo adicional proposto	12.3	-	-	-	2.082	(2.082)	-
Saldo em 31.12.2024		84.106	-	205	2.082	-	86.393

As notas explicativas - NE são parte integrante das demonstrações financeiras.



Jandaíra III Energias Renováveis S.A.

Demonstrações dos Fluxos de Caixa

para os exercícios findos em 31 de dezembro de 2024 e de 2023
em milhares de reais

	NE nº	31.12.2024	31.12.2023
FLUXO DE CAIXA DAS ATIVIDADES OPERACIONAIS			
Lucro do exercício		2.922	1.715
Ajustes para a reconciliação do lucro líquido do exercício com a geração de caixa das atividades operacionais			
Encargos e variações monetárias líquidas		4.770	6.144
Imposto de renda e contribuição social	16	811	706
Imposto de renda e contribuição social diferidos	16	89	29
Depreciação e amortização	14	7.103	7.086
		15.695	15.680
Redução (aumento) dos ativos			
Clientes		67	502
Outros créditos		48	(48)
Imposto de renda e contribuição social		(35)	(15)
Outros tributos a recuperar		(2)	(2)
Despesas antecipadas		(15)	(126)
Partes relacionadas		(76)	(192)
		(13)	119
Aumento (redução) dos passivos			
Partes relacionadas		(58)	77
Fornecedores		(123)	(169)
Outras obrigações fiscais		2	(108)
Outras contas a pagar		(2)	10
		(181)	(190)
CAIXA GERADO PELAS ATIVIDADES OPERACIONAIS		15.501	15.609
Imposto de renda e contribuição social pagos		(816)	(797)
Encargos de empréstimos e financiamentos pagos	10.2	(4.682)	(4.450)
Encargos de empréstimos obtidos de partes relacionadas		-	(2.205)
CAIXA LÍQUIDO GERADO PELAS ATIVIDADES OPERACIONAIS		10.003	8.157
FLUXO DE CAIXA DAS ATIVIDADES DE INVESTIMENTO			
Aplicações financeiras		(166)	(182)
Aquisições de imobilizado		-	(4.606)
Aquisições de intangível		(17)	-
CAIXA LÍQUIDO UTILIZADO PELAS ATIVIDADES DE INVESTIMENTO		(183)	(4.788)
FLUXO DE CAIXA DAS ATIVIDADES DE FINANCIAMENTO			
Ingressos de empréstimos e financiamentos	10.2	-	9.774
Ingressos de mútuos obtidos com partes relacionadas		-	3.024
Recebimento de adiantamento para futuro aumento de capital		-	8.920
Amortização de principal de empréstimos e financiamentos	10.2	(4.113)	(3.787)
Amortizações de principal de obrigações com partes relacionadas		-	(16.274)
Dividendos pagos		(1.120)	-
CAIXA LÍQUIDO (UTILIZADO) GERADO PELAS ATIVIDADES DE FINANCIAMENTO		(5.233)	1.657
TOTAL DOS EFEITOS NO CAIXA E EQUIVALENTES DE CAIXA		4.587	5.026
Saldo inicial de caixa e equivalentes de caixa	4	5.203	177
Saldo final de caixa e equivalentes de caixa	4	9.790	5.203
VARIAÇÃO NO CAIXA E EQUIVALENTES DE CAIXA		4.587	5.026

As notas explicativas - NE são parte integrante das demonstrações financeiras.



Jandaíra III Energias Renováveis S.A.

NOTAS EXPLICATIVAS ÀS DEMONSTRAÇÕES FINANCEIRAS

para os exercícios findos em 31 de dezembro de 2024 e de 2023
em milhares de reais

1. Contexto Operacional

A Jandaíra III Energias Renováveis S.A. (Jandaíra III ou Companhia) com sede na Rua José Izidoro Biazetto, 158 - Bloco A - Orleans- Curitiba - PR, CEP 81.200-240, é uma sociedade anônima, de capital fechado, subsidiária integral da Copel Geração e Transmissão S.A (Copel GeT) e controlada indireta da Companhia Paranaense de Energia (Copel). Tem como objeto social a exploração de usina de geração de energia elétrica a partir de fonte eólica Central Geradora Eólica - CGE Jandaíra III, localizado no município de Jandaíra, Estado do Rio Grande do Norte. A autorização de exploração foi concedida por meio da Portaria MME nº 142, de 30.03.2020, juntamente com enquadramento do projeto no Regime Especial de Incentivos para o Desenvolvimento da Infraestrutura (REIDI) e aprovação como prioritário.

A entrada em operação comercial do parque eólico ocorreu em novembro de 2022.

2. Base de Preparação

2.1 Declaração de conformidade

As demonstrações financeiras foram preparadas conforme as práticas contábeis adotadas no Brasil incluindo os pronunciamentos, interpretações e orientações emitidos pelo Comitê de Pronunciamentos Contábeis (CPC) e as normas internacionais de relatório financeiro (*International Financial Reporting Standards* (IFRS)), emitidas pelo *International Accounting Standards Board* (IASB)), atualmente denominadas pela Fundação IFRS como “normas contábeis IFRS” (*IFRS® Accounting Standards*), incluindo as interpretações emitidas pelo *IFRS Interpretations Committee* (*IFRIC® Interpretations*) ou pelo seu órgão antecessor, *Standing Interpretations Committee* (*SIC® Interpretations*) e evidenciam todas as informações relevantes próprias das demonstrações financeiras, e somente elas, as quais estão consistentes com as utilizadas pela administração na sua gestão.

A emissão destas demonstrações financeiras foi autorizada pela Administração em 08.04.2025.

2.2 Base de mensuração

As demonstrações financeiras foram elaboradas com base no custo histórico, com exceção de determinados instrumentos financeiros, conforme descrito nas respectivas práticas contábeis e notas explicativas.

2.3 Moeda funcional e de apresentação

As demonstrações financeiras são apresentadas em real, que é a moeda funcional da Companhia e arredondadas para o milhar mais próximo, exceto quando indicado de outra forma.



Jandaíra III Energias Renováveis S.A.

2.4 Estimativas e julgamentos

Na preparação destas demonstrações financeiras, a Administração utilizou julgamentos, estimativas e premissas que afetam a aplicação de políticas contábeis. Os resultados reais podem divergir dessas estimativas, as quais são revisadas de forma contínua. As revisões das estimativas são reconhecidas prospectivamente. As áreas que requerem maior nível de julgamento e tem maior complexidade, bem como aquelas nas quais as premissas e estimativas são significativas para as demonstrações financeiras individuais e consolidadas são as seguintes:

- NEs nºs 3.2 e 7 - Imobilizado: previsão de vida útil dos ativos;
- NEs nºs 3.3 e 7 - Redução ao valor recuperável de ativos não financeiros: definição de premissas, determinação da taxa de desconto e previsão dos fluxos de caixa;
- NEs nºs 3.4 e 11 - Provisões para litígios e passivos contingentes: estimativa de perdas em processos judiciais; e
- NEs nºs 3.5 e 13 - Reconhecimento de receita: estimativa de valores não faturados.

2.5 Continuidade operacional

A Administração concluiu não haver incertezas materiais que coloquem em dúvida a continuidade da Companhia. Há expectativa razoável de que a Companhia possui recursos adequados para sua continuidade operacional no futuro próximo e não foram identificados eventos ou condições que, individual ou coletivamente, possam levantar dúvidas significativas quanto à capacidade de manter sua continuidade operacional. A Companhia conta com suporte financeiro de sua controladora.

3. Políticas Contábeis Materiais

As principais políticas contábeis materiais utilizadas na preparação dessas demonstrações financeiras são apresentadas a seguir. Essas políticas foram aplicadas de modo consistente nos exercícios apresentados.

3.1 Instrumentos financeiros

Os instrumentos financeiros são reconhecidos imediatamente na data de negociação, ou seja, na concretização do surgimento da obrigação ou do direito. São inicialmente registrados pelo valor justo, a menos que seja um contas a receber de clientes sem um componente de financiamento significativo, acrescido, para um item não mensurado ao valor justo por meio do resultado, quaisquer custos de transação diretamente atribuíveis. Um contas a receber de clientes sem um componente significativo de financiamento é mensurado inicialmente ao preço da operação.

Os valores justos são apurados com base em cotação no mercado, para os instrumentos financeiros com mercado ativo, e pelo método do valor presente de fluxos de caixa esperados, para aqueles que não tem cotação disponível no mercado.



Jandaíra III Energias Renováveis S.A.

Depois do reconhecimento inicial os ativos financeiros somente são reclassificados se a Companhia mudar o modelo de negócios para a gestão de ativos financeiros e esta reclassificação ocorre de forma prospectiva.

Os instrumentos financeiros da Companhia são classificados e mensurados conforme descrito a seguir.

3.1.1 Ativos financeiros mensurados ao valor justo por meio do resultado

Compreendem ativos financeiros mantidos para negociação, ativos financeiros designados no reconhecimento inicial ao valor justo por meio do resultado ou ativos financeiros a serem obrigatoriamente mensurados ao valor justo. Ativos financeiros são classificados como mantidos para negociação se forem adquiridos com o objetivo de venda ou recompra no curto prazo. Ativos financeiros com fluxos de caixa que não sejam exclusivamente pagamentos do principal e juros são classificados e mensurados ao valor justo por meio do resultado, independentemente do modelo de negócios. Após o reconhecimento inicial, os custos de transação e os juros atribuíveis, quando incorridos, são reconhecidos no resultado.

3.1.2 Ativos financeiros mensurados pelo custo amortizado

São assim classificados e mensurados quando: (i) o ativo financeiro for mantido dentro de modelo de negócios cujo objetivo seja manter ativos financeiros com o fim de receber fluxos de caixa contratuais; e (ii) os termos contratuais do ativo financeiro derem origem, em datas especificadas, a fluxos de caixa que constituam, exclusivamente, pagamentos de principal e juros sobre o valor do principal em aberto.

3.1.3 Passivos financeiros mensurados pelo custo amortizado

Os passivos financeiros são mensurados pelo custo amortizado, utilizando o método de juros efetivos. Esse método também é utilizado para alocar a despesa de juros desses passivos pelo respectivo período. A taxa de juros efetiva é a taxa que desconta exatamente os fluxos de caixa futuros estimados (inclusive honorários pagos ou recebidos, que constituem parte integrante da taxa de juros efetiva, custos da transação e outros prêmios ou descontos), ao longo da vida estimada do passivo financeiro ou, quando apropriado, por período menor, para o reconhecimento inicial do valor contábil líquido.

3.1.4 Passivos financeiros mensurados ao valor justo por meio do resultado

São os passivos financeiros designados dessa forma no reconhecimento inicial e os classificados como mantidos para negociação. São demonstrados ao valor justo e os respectivos ganhos ou perdas são reconhecidos no resultado. Os ganhos ou as perdas líquidas reconhecidas no resultado incorporam os juros pagos pelo passivo financeiro.

3.1.5 Baixas de ativos e passivos financeiros

A Companhia desreconhece um ativo financeiro quando os direitos contratuais aos fluxos de caixa do ativo expiram, ou quando esses direitos são transferidos em uma transação na qual substancialmente todos os riscos e benefícios da titularidade do ativo financeiro são transferidos ou na qual a Companhia nem transfere nem mantém substancialmente todos os riscos e benefícios da titularidade do ativo financeiro e também



Jandaíra III Energias Renováveis S.A.

não retém o controle sobre o ativo financeiro. Os passivos financeiros somente são baixados quando as obrigações são extintas, canceladas ou liquidadas. A diferença entre o valor contábil do passivo financeiro baixado e a contrapartida paga e a pagar é reconhecida no resultado.

3.2 Imobilizado

Correspondem aos direitos que tenham por objeto bens corpóreos destinados à manutenção das atividades da entidade ou exercidos com essa finalidade, inclusive os decorrentes de operações que transfiram a ela os benefícios, os riscos e o controle desses bens.

Os bens do ativo imobilizado vinculados aos contratos de autorização são depreciados pelo método linear com base nas taxas anuais estabelecidas e revisadas periodicamente pela Aneel, as quais são praticadas e aceitas pelo mercado como representativas da vida útil econômica dos bens, limitados ao prazo de autorização. Os demais bens do ativo imobilizado são depreciados pelo método linear com base na estimativa de vida útil. Como referência utiliza-se as taxas definidas pela Aneel, visto que tais taxas foram objeto de estudos técnicos e estatísticos e que representam a melhor estimativa de vida útil de cada bem.

Os custos diretamente atribuídos às obras, bem como os juros e encargos financeiros relativos a empréstimos tomados com terceiros durante o período de construção, são registrados no ativo imobilizado em curso, desde que seja provável que resultem em benefícios econômicos futuros para a empresa.

3.3 Redução ao valor recuperável de ativos - *Impairment*

Os ativos são avaliados para identificar evidências de desvalorização.

3.3.1 Ativos financeiros

As estimativas para perdas com ativos financeiros são baseadas em premissas sobre o risco de inadimplência, nas condições existentes de mercado e nas estimativas futuras ao final de cada exercício.

A Companhia aplica a abordagem simplificada do IFRS 9 / CPC 48 para a mensuração de perdas de crédito esperadas para toda existência dos ativos financeiros que não possuem componentes de financiamento significativos, considerando uma estimativa para perdas esperadas para todas as contas a receber de clientes, agrupadas com base nas características compartilhadas de risco de crédito, situação de vínculo, número de dias de atraso, no montante considerado suficiente para cobrir eventuais perdas na realização desses ativos, baseado em critérios específicos do histórico de pagamento, das ações de cobrança realizadas para a recuperação do crédito e a relevância do valor devido na carteira de recebíveis.

3.3.2 Ativos não financeiros

Quando houver perda decorrente das situações em que o valor contábil do ativo ultrapasse seu valor recuperável, definido pelo maior valor entre o valor em uso do ativo e o valor de preço líquido de venda do ativo, essa perda é reconhecida no resultado do exercício.

Para fins de avaliação da redução ao valor recuperável, os ativos são agrupados nos níveis mais baixos



Jandaíra III Energias Renováveis S.A.

para os quais existem fluxos de caixa identificáveis separadamente (Unidades Geradoras de Caixa - UGC).

O valor estimado das perdas para redução ao valor recuperável sobre os ativos não financeiros é revisado para a análise de possível reversão na data de apresentação das demonstrações financeiras; em caso de reversão de perda de exercícios anteriores, esta é reconhecida no resultado do exercício corrente.

3.4 Provisões

Uma provisão é reconhecida quando: (i) a Companhia tem uma obrigação presente (legal ou não formalizada) como resultado de evento passado, (ii) seja provável (mais provável que sim do que não) que será necessária saída de recursos que incorporam benefícios econômicos para liquidar a obrigação; e (iii) possa ser feita estimativa confiável do valor da obrigação. As estimativas de desfechos e de efeitos financeiros são determinadas pelo julgamento da Administração, complementado pela experiência de transações semelhantes e, em alguns casos, por relatórios de peritos independentes.

Os valores que correspondem à parcela principal da provisão são reconhecidos no resultado operacional ou no ativo e a atualização monetária, se houver, é reconhecida no resultado financeiro. Provisões socioambientais são registrados em contrapartida ao ativo quando incorridos durante a fase de implantação de empreendimentos ou, ainda, após a entrada em operação comercial, quando considerados condicionantes para obtenção/renovação das licenças de operação e manutenção.

Provisões para desmantelamento ou descomissionamento de ativos, quando atenderem aos critérios de reconhecimento e mensuração, são contabilizadas em contrapartida ao custo do respectivo ativo, a valor presente. O ativo é depreciado juntamente com os itens de imobilizado, enquanto o passivo é reconstituído pela passagem do tempo. Caso haja revisão dos montantes provisionados, se estes não decorrerem apenas da passagem do tempo, são reconhecidos novamente em contrapartida ao custo do ativo e depreciados até o fim da vida útil.

Os ativos e passivos contingentes não são reconhecidos contabilmente, porém são divulgados em nota explicativa quando for provável o reconhecimento de benefícios econômicos futuros, para os ativos, ou quando a probabilidade de saída de recursos for avaliada como possível, no caso dos passivos.

3.5 Reconhecimento da receita

A receita é mensurada com base na contraprestação que a Companhia espera receber em um contrato com o cliente, líquida de qualquer contraprestação variável. A Companhia reconhece receitas quando transfere o controle do produto ou serviço ao cliente e quando for provável o recebimento da contraprestação, considerando a capacidade e a intenção do cliente de pagá-la quando devida. A receita operacional da Companhia é proveniente principalmente do suprimento de energia elétrica.

A receita proveniente do suprimento de energia elétrica é reconhecida mensalmente com base nos dados para faturamento que são apurados pelos MW médios de energia elétrica contratada, e declarados junto a CCEE. Quando as informações não estão disponíveis, a Companhia, por meio de suas áreas técnicas, estima a receita considerando as regras dos contratos e estimativas de preço e o volume.



Jandaíra III Energias Renováveis S.A.

3.6 Pronunciamentos aplicáveis à Companhia a partir de 1º.01.2024

A partir de 1º.01.2024 estão vigentes as alterações de normas a seguir, sem impactos significativos nas demonstrações contábeis da Companhia:

- (i) CPC 03 / IAS 7 - Demonstração dos Fluxos de Caixa e CPC 40 / IFRS 7 - Instrumentos Financeiros: requisitos para divulgação de acordos de financiamento de fornecedores;
- (ii) CPC 26 / IAS 1 - requisitos para classificação de Passivos como Circulantes ou Não Circulantes e para apresentação de Passivo Não Circulante com *Covenants*;
- (iii) CPC 06 / IFRS 16 - Arrendamentos: alterações relacionadas a operações de “*sale and leaseback*”.
- (iv) CPC 09 (R1) - Demonstração do Valor Adicionado: alterações para adequação aos CPCs emitidos posteriormente a emissão da norma.

3.7 Novas normas que ainda não entraram em vigor

A partir dos exercícios seguintes estarão vigentes as normas novas e/ou revisadas abaixo:

- (i) CPC 02 / IAS 21 - Efeitos das Mudanças nas Taxas de Câmbio intitulada Falta de Conversibilidade (a partir de 1º.01.2025);
- (ii) CPC 18 (R3) - Investimento em Coligada e em Empreendimento Controlado em Conjunto (a partir de 1º.01.2025);
- (iii) ICPC 09 (R3) – Demonstrações Contábeis Individuais, Demonstrações Separadas, Demonstrações Consolidadas e aplicação do método de equivalência patrimonial (a partir de 1º.01.2025);
- (iv) CPC 48 / IFRS 9 e CPC 40 / IFRS 7 – Classificação e mensuração de instrumentos financeiros e Contratos que tenham como referência energia e cuja geração dependa da natureza (a partir de 1º.01.2026);
- (v) IFRS 18 - Apresentação e Divulgação nas Demonstrações Financeiras (a partir de 1º.01.2027);
- (vi) IFRS 19 - Subsidiárias sem Responsabilidade Pública: Divulgações (a partir de 1º.01.2027);
- (vii) OCPC 10 – Créditos de Carbono (tCO₂e), Permissões de emissão (*allowances*) e Crédito de Descarbonização (CBIO) (a partir de 1º.01.2025);
- (viii) CPC 36 / IFRS 10 e CPC 18 / IAS 28: alterações relacionadas a venda ou contribuição de ativos entre um investidor e sua coligada ou *joint venture* (sem data de vigência definida).

A Companhia não tem expectativa de impactos significativos nas demonstrações financeiras decorrentes destas alterações de normas, exceto a IFRS 18, para a qual a Administração está avaliando os impactos de adoção.



Jandaíra III Energias Renováveis S.A.

4. Caixa e Equivalentes de Caixa

	31.12.2024	31.12.2023
Caixa e bancos conta movimento	434	239
Aplicações financeiras de liquidez imediata	9.356	4.964
	9.790	5.203

Compreendem numerários em espécie, depósitos bancários à vista e aplicações financeiras de curto prazo com alta liquidez, que possam ser resgatadas no prazo de até 90 dias da data de contratação. Essas aplicações financeiras estão demonstradas ao custo, acrescido dos rendimentos líquidos de imposto de renda auferidos até a data de encerramento do período e com risco insignificante de mudança de valor.

As aplicações financeiras se referem a Certificados de Depósitos Bancários - CDBs e a Operações Compromissadas que, dependendo da incidência de IOF e do prazo de liquidez negociado no momento da contratação, são remuneradas entre 92,0% e 97,5% da taxa da variação do Certificado de Depósito Interbancário - CDI.

5. Clientes

	Saldos vincendos	31.12.2024	31.12.2023
Contratos bilaterais - Copel Comercialização S.A.	1.562	1.562	1.622
CCEE	39	39	46
	1.601	1.601	1.668
	Circulante	1.601	1.668
	Não circulante	-	-

6. Títulos e Valores Mobiliários

Categoria	Indexador	31.12.2024	31.12.2023
Cotas de fundos de investimentos	91,2% do CDI (a)	1.940	1.790
Certificados de Depósitos Bancários - CDB	96% do CDI (a)	176	160
		2.116	1.950
	Circulante	-	-
	Não circulante	2.116	1.950

(a) Certificado de Depósito Interbancário - CDI

Os recursos referentes a Cotas de fundos de investimentos são vinculados aos contratos de empréstimos e financiamentos (NE n° 10) e os recursos referentes ao CDB são vinculados à garantia financeira do Contrato de Uso do Sistema de transmissão e tem prazo de 26 a 30 meses a partir do final do período do relatório.



Jandaíra III Energias Renováveis S.A.

7. Imobilizado

A Companhia registra no ativo imobilizado os bens utilizados nas instalações administrativas e industriais para geração de energia elétrica.

7.1 Imobilizado por classe de ativos

	Custo	Depreciação Acumulada	31.12.2024	Custo	Depreciação Acumulada	31.12.2023
Em serviço						
Edificações, Obras Civas e Benfeitorias	986	(74)	912	987	(41)	946
Máquinas e Equipamentos	135.927	(13.684)	122.243	135.401	(7.336)	128.065
	136.913	(13.758)	123.155	136.388	(7.377)	129.011
Total	136.913	(13.758)	123.155	136.388	(7.377)	129.011

7.2 Mutação do imobilizado

	Saldo em 1º.01.2023	Deprecia- ção	Saldo em 31.12.2023	Aquisi- ções (a)	Deprecia- ção	Saldo em 31.12.2024
Em serviço						
Máquinas e Equipamentos	134.398	(6.332)	128.066	526	(6.349)	122.243
Edificações, Obras Civas e Benfeitorias	978	(33)	945	-	(33)	912
	135.376	(6.365)	129.011	526	(6.382)	123.155
Total	135.376	(6.365)	129.011	526	(6.382)	123.155

(a) As aquisições "Em Serviço" referem-se à provisão para descomissionamento.

A taxa média de depreciação é de 4,67% a.a. (4,67% a.a. em 2023).

A Administração da Companhia monitora continuamente o ambiente de negócios e, nesse sentido, avaliou os ativos em operação e não identificou indicativos que justificassem a necessidade de reconhecimento de perdas pela redução ao valor recuperável dos ativos.

8. Partes Relacionadas

O quadro a seguir apresenta os saldos decorrentes das transações relevantes com partes relacionadas efetuadas pela Companhia, exceto transações de operações em ambiente regulado, registradas de acordo com os critérios e definições estabelecidos pelos agentes reguladores.



Jandaíra III Energias Renováveis S.A.

Parte Relacionada / Natureza da operação	Ativo		Passivo		Receita		Custo / Despesa	
	31.12.2024	31.12.2023	31.12.2024	31.12.2023	31.12.2024	31.12.2023	31.12.2024	31.12.2023
Controladores								
Copel								
Mútuo (a)	-	-	-	-	-	-	-	(1.422)
Copel GeT								
Dividendos	-	-	694	280	-	-	-	-
Compartilhamento de estrutura (b)	-	-	65	109	-	-	-	-
Outros passivos (c)	-	-	-	2.513	-	-	-	-
Entidade sob controle em comum								
Jandaíra I Energias Renováveis S.A. (Jandaíra I)								
Compartilhamento de uso e manutenção de ativos (d)	7.479	8.116	-	-	-	-	-	-
Cutia Empreendimentos Eólicos S.A.								
Compartilhamento de estrutura (b)	-	-	-	6	-	-	-	-
Copel Distribuição S.A. (Copel Dis)								
Compartilhamento de estrutura (b)	-	-	22	30	-	-	-	-
Copel Comercialização S.A.								
Suprimento de energia elétrica	1.562	1.622	-	-	19.873	18.988	-	-
Pessoal chave da administração (e)								
Honorários	-	-	-	-	-	-	(16)	(30)
Encargos sociais	-	-	-	-	-	-	(5)	(6)
Planos previdenciários e assistenciais	-	-	-	-	-	-	(2)	(1)

- a) Em 18.05.2022, foi assinado contrato de mútuo entre a Jandaíra III (mutuante) e a Copel (mutuária), com aprovação de limites acrescidos de IOF e juros remuneratórios de 100% do CDI acrescidos de 1,38% a.a., a fim de proporcionar recursos para o financiamento das atividades e negócios da empresa. A quitação ocorreu no exercício de 2023.
- b) A Companhia registrou gastos com atividades corporativas entre controladoras e entidades sob controle comum, referentes a pessoal e administradores, conforme contrato de compartilhamento assinado entre as partes. As atividades estão concentradas nas suas controladoras e entidades sob controle comum.
- c) Transferência de projetos entre subsidiárias da Copel GeT. O saldo foi quitado com operação de aporte de capital por parte da Copel GeT em 2024.
- d) Recursos recebidos a título de Empréstimos e Financiamentos do Banco do Nordeste (BNB) pela Companhia, que foram utilizados pela entidade sob controle comum (Jandaíra I) para a construção, por esta, de subestação e linha de transmissão. Estes ativos serão compartilhados entre a Jandaíra III e as outras entidades sob controle comum (Jandaíra I, II e IV), conforme contrato de compartilhamento de uso e manutenção de ativos assinado entre as partes. Estes valores serão compensados com o custo de compartilhamento futuro.
- e) A Companhia não possui planos de benefícios de longo prazo para os Administradores, bem como não possui obrigações adicionais além dos benefícios de curto prazo divulgados no quadro acima.



Jandaíra III Energias Renováveis S.A.

9. Fornecedores

	31.12.2024	31.12.2023
Materiais e serviços	934	1.063
Encargos de uso da rede elétrica	142	136
	1.076	1.199
Circulante	1.076	1.199
Não circulante	-	-

10. Empréstimos e Financiamentos

Contrato	Garantias	31.12.2024	31.12.2023
Banco do Nordeste	Fiança bancária	55.694	59.792
		55.694	59.792
	Dívida bruta	55.694	59.792
	(-) Custo de transação	(383)	(412)
	Dívida líquida	55.311	59.380
	Circulante	4.252	4.236
	Não circulante	51.059	55.144

O custo médio da dívida está divulgado na NE nº 17.3.

10.1 Vencimentos das parcelas de longo prazo

31.12.2024	Dívida bruta	(-) Custo de transação	Dívida líquida
2026	4.113	(28)	4.085
2027	4.113	(28)	4.085
2028	4.113	(28)	4.085
2029	4.113	(28)	4.085
2030	4.113	(28)	4.085
Após 2030	30.847	(213)	30.634
			51.059

10.2 Mutação de empréstimos e financiamentos

Saldo em 1º.01.2023	53.403
Ingressos	9.774
Encargos	4.440
Amortização - principal	(3.787)
Pagamento - encargos	(4.450)
Saldo em 31.12.2023	59.380
Encargos	4.726
Amortização - principal	(4.113)
Pagamento - encargos	(4.682)
Saldo em 31.12.2024	55.311



Jandaíra III Energias Renováveis S.A.

11. Provisões para Litígios e Passivos Contingentes

A Administração, com base na avaliação de seus assessores legais, constitui provisões para as ações cujas perdas são consideradas prováveis, quando os critérios de reconhecimento de provisão descritos na NE nº 3.4 são atendidos. Em 31.12.2024, não há ações cujas perdas são consideradas prováveis, portanto, a Companhia não constituiu provisões para litígios.

Passivos contingentes são obrigações presentes decorrentes de eventos passados, sem provisões reconhecidas por não ser provável uma saída de recursos que incorporam benefícios econômicos para liquidar a obrigação. Em 31.12.2024, não há ações cujas perdas são consideradas possíveis.

12. Patrimônio Líquido

12.1 Capital social

O capital social integralizado em 31.12.2024 é de R\$ 84.106 (R\$ 73.693, em 31.12.2023), composto por 84.106.229 ações ordinárias pertencentes à Copel Geração e Transmissão S.A. Foram aprovados em 2024 aumentos de capital no valor de R\$ 7.900 por meio da integralização de Adiantamentos para Futuro Aumento de Capital – AFAC e de R\$ 2.513 por meio de aporte de Estudos e Projetos (NE nº 8.c).

12.2 Reserva legal e reserva de retenção de lucros

A reserva legal é constituída com base em 5% do lucro líquido do exercício, antes de qualquer destinação, limitada a 20% do capital social.

A reserva de retenção de lucros visa a cobertura do programa de investimento da Companhia, conforme o artigo 196 da Lei nº 6.404/1976, e é constituída com base em Orçamento de Capital proposto pelos órgãos da Administração para deliberação da Assembleia Geral, quando aplicável.

12.3 Dividendos

	31.12.2024	31.12.2023
Base de cálculo para os dividendos		
Lucro líquido do exercício	2.922	1.715
Prejuízo Acumulado	-	(536)
Reserva legal (5%)	(146)	(59)
	2.776	1.120
Dividendos propostos		
Dividendos mínimos obrigatórios	694	280
Dividendo adicional proposto (*)	2.082	840
	2.776	1.120
Dividendos por ação (em R\$)	0,03342	0,01527

(*) De acordo com o § 6º do art. 202 da lei 6.404/76, os lucros não destinados nos termos dos arts. 193 a 197 (Reserva Legal, Reservas Estatutária, para contingências, de retenção de lucros ou de lucros a realizar), deverão ser distribuídos como dividendos.



Jandaíra III Energias Renováveis S.A.

12.4 Lucro líquido básico e diluído por ação

	31.12.2024	31.12.2023
Numerador básico e diluído		
Lucro líquido básico e diluído alocado por classes de ações		
Ações ordinárias	2.922	1.715
Denominador básico e diluído (em milhares)		
Média ponderada das ações		
Ações ordinárias	83.062.471	73.363.216
Lucro líquido do período básico e diluído por ação		
Ações ordinárias	0,03518	0,02338

13. Receita Operacional Líquida

	31.12.2024	31.12.2023
Contratos Bilaterais	19.873	18.988
Câmara de Comercialização de Energia Elétrica - CCEE	163	55
Receita Operacional Bruta	20.036	19.043
(-) PIS/Pasep e Cofins	(731)	(695)
Receita Operacional Líquida	19.305	18.348

14. Custos e Despesas Operacionais

	Custos operacionais	Despesas com vendas	Despesas gerais e administrativas	Outras despesas operacionais, líquidas	31.12.2024	31.12.2023
Energia elétrica comprada para revenda	(817)	-	-	-	(817)	(1)
Encargos de uso da rede elétrica	(1.683)	-	-	-	(1.683)	(1.626)
Pessoal e administradores	-	-	(353)	-	(353)	(413)
Planos previdenciário e assistencial	-	-	(53)	-	(53)	(51)
Material	(3)	-	-	-	(3)	(2)
Serviços de terceiros	(651)	-	-	-	(651)	(395)
Depreciação e amortização (*)	(7.095)	-	(8)	-	(7.103)	(7.086)
Perdas de créditos, provisões e reversões	-	(48)	-	-	(48)	-
Taxa de fiscalização da Aneel	-	-	-	(114)	(114)	(117)
Arrendamentos e aluguéis	(301)	-	-	-	(301)	(289)
Outros custos e despesas operacionais	(482)	-	(8)	-	(490)	(394)
	(11.032)	(48)	(422)	(114)	(11.616)	(10.374)

(*) Inclui o montante de R\$ 713 ref. depreciação dos ativos compartilhados com a entidade sob controle comum Jandaíra I (NE nº 8d).

14.1 Compromissos estimados de arrendamentos e aluguéis não canceláveis

	Até 1 ano	1 a 5 anos	Mais de 5 anos	Total 31.12.2024
Arrendamento de terrenos	374	1.465	9.577	11.416

No saldo dos custos de arrendamentos e aluguéis estão contidos valores de arrendamento de terrenos para os quais, após a entrada em operação dos empreendimentos, os pagamentos são variáveis em função da receita auferida, aplicando um percentual sobre a receita bruta menos as deduções previstas em contrato (impostos, taxas e contribuições).



Jandaíra III Energias Renováveis S.A.

15. Resultado Financeiro

	31.12.2024	31.12.2023
Receitas financeiras		
Renda de aplicações financeiras	794	464
Multas	107	-
Outras receitas financeiras	1	55
	902	519
(-) Despesas financeiras		
Variação monetária e encargos da dívida	4.726	6.030
Outras despesas financeiras	43	13
	4.769	6.043
Líquido	(3.867)	(5.524)

16. Imposto de Renda e Contribuição Social

	31.12.2024		31.12.2023	
	IRPJ	CSLL	IRPJ	CSLL
Contratos Bilaterais	19.873	19.873	18.988	18.988
Receita de Câmara de Comercialização de Energia Elétrica - CCEE	163	163	55	55
Alíquota sobre a receita bruta	8%	12%	8%	12%
Base de cálculo	1.603	2.404	1.523	2.285
Receita Financeira	902	902	519	519
(-) Receita Financeira Provisionada	(263)	(263)	(86)	(86)
Base de cálculo Receita Financeira	639	639	433	433
(-) IOF	-	-	(13)	(13)
(=) Base de cálculo	2.242	3.043	1.943	2.705
Alíquotas vigentes	15%	9%	15%	9%
Adicional	10%	-	10%	-
Imposto de renda e contribuição social	537	274	463	243
Receita Financeira Provisionada	263	263	86	86
Imposto de renda e contribuição social diferidos	65	24	21	8

16.1 Reforma tributária do consumo

A Emenda Constitucional nº 132, de 2023, instituiu a Reforma Tributária do Consumo no Brasil. A Lei Complementar nº 214, sancionada em 16.01.2025, regulamenta parcialmente a reforma, que ainda depende da conclusão da regulamentação no Senado. No setor elétrico, o diferimento da tributação minimizará os impactos, mas os efeitos completos só serão conhecidos após a regulamentação completa do novo sistema tributário. Não há impacto nas demonstrações financeiras de 2024.



Jandaíra III Energias Renováveis S.A.

17. Instrumentos Financeiros

17.1 Categorias e apuração do valor justo dos instrumentos financeiros

	NE nº	Nível	31.12.2024		31.12.2023	
			Valor contábil	Valor justo	Valor contábil	Valor justo
Ativos Financeiros						
Valor justo por meio do resultado						
Caixa e equivalentes de caixa (a)	4	2	9.790	9.790	5.203	5.203
Títulos e valores mobiliários (b)	6	2	2.116	2.116	1.950	1.950
			11.906	11.906	7.153	7.153
Custo amortizado						
Cientes (a)	5		1.601	1.601	1.668	1.668
			1.601	1.601	1.668	1.668
Total dos ativos financeiros			13.507	13.507	8.821	8.821
Passivos Financeiros						
Custo amortizado						
Fornecedores (a)	9		1.076	1.076	1.199	1.199
Empréstimos e financiamentos (c)	10		55.694	55.694	59.792	59.792
			56.770	56.770	60.991	60.991
Total dos passivos financeiros			56.770	56.770	60.991	60.991

Os diferentes níveis de hierarquia de valor justo são classificados conforme a seguir:

Nível 1: obtidas de preços cotados (não ajustados) em mercados ativos para ativos ou passivos idênticos; e

Nível 2: obtidas por meio de outras variáveis além dos preços cotados incluídos no Nível 1, que são observáveis para o ativo ou passivo.

Apuração dos valores justos

- Equivalente ao seu respectivo valor contábil, em razão de sua natureza e de seu prazo de realização.
- Calculado de acordo com as informações disponibilizadas pelos agentes financeiros e pelos valores de mercado dos títulos emitidos pelo governo brasileiro.
- Os contratos junto ao Banco do Nordeste do Brasil - BNB tem o valor justo similar ao valor contábil, tendo em vista as características contratuais para construção de infraestrutura específica.

17.2 Gerenciamento dos riscos financeiros

Os negócios da Companhia estão expostos aos seguintes riscos resultantes de instrumentos financeiros:

17.2.1 Risco de crédito

Risco de crédito é o risco de incorrer em perdas decorrentes de um cliente ou de uma contraparte em um instrumento financeiro, resultantes da falha destes em cumprir com suas obrigações contratuais.

Exposição ao risco de crédito	31.12.2024	31.12.2023
Caixa e equivalentes de caixa (a)	9.790	5.203
Títulos e valores mobiliários (a)	2.116	1.950
Cientes (b)	1.601	1.668
	13.507	8.821



Jandaíra III Energias Renováveis S.A.

- a) A Companhia administra o risco de crédito sobre esses ativos considerando sua política em aplicar os recursos financeiros em instituições bancárias federais ou em bancos privados com baixo risco de crédito, conforme *rating* local das principais agências classificadoras.
- b) Risco decorrente da possibilidade de a Companhia incorrer em perdas resultantes da dificuldade de recebimento de valores faturados a seus clientes. A Companhia considera baixo esse risco de crédito pois possui histórico imaterial de perdas e, também, por manter contratos regulados com distribuidores de energia elétrica que, por regra do setor, mantêm Contratos de Constituição de Garantias - CCG para cumprimento dos pagamentos.

17.2.2 Risco de liquidez

O risco de liquidez da Companhia é representado pela possibilidade de insuficiência de recursos, caixa ou outro ativo financeiro, para liquidar as obrigações nas datas previstas. A Companhia faz a administração desse risco com um conjunto de metodologias, procedimentos e instrumentos, aplicados ao controle permanente dos processos financeiros, a fim de garantir o adequado gerenciamento dos riscos. Os investimentos são financiados por meio de dívidas de médio e longo prazos junto a instituições financeiras e ao mercado de capitais. São desenvolvidas projeções econômico-financeiras de curto, médio e longo prazos, as quais são submetidas à apreciação pelos órgãos da Administração. A projeção de curto prazo considera períodos diários cobrindo os próximos 90 dias, enquanto as de médio e longo prazos abrangem períodos mensais cobrindo os próximos cinco anos. Anualmente ocorre a aprovação do orçamento empresarial para o próximo exercício. A Companhia monitora permanentemente o volume de recursos a serem liquidados por meio de controle do fluxo de caixa, objetivando reduzir o custo de captação, o risco de renovação dos empréstimos e a aderência à política de aplicações financeiras, mantendo um nível de caixa mínimo. A tabela a seguir demonstra valores esperados de liquidação, não descontados, em cada faixa de tempo. As projeções foram efetuadas com base em indicadores financeiros vinculados aos respectivos instrumentos financeiros, previstos nas medianas das expectativas de mercado do Relatório Focus, do Banco Central do Brasil – Bacen, que fornece a expectativa média de analistas de mercado para tais indicadores para o ano corrente e para os próximos 3 anos. A partir de 2029, repetem-se os indicadores de 2028 até o horizonte da projeção.

	Juros (a)	Menos de 1 mês	1 a 3 meses	3 meses a 1 ano	1 a 5 anos	Mais de 5 anos	Passivo total
31.12.2024							
Fornecedores	-	443	-	633	-	-	1.076
Empréstimos e Financiamentos	NE nº 10	708	1.487	6.035	27.287	44.060	79.577
		1.151	1.487	6.668	27.287	44.060	80.653

(a) Taxa de juros efetiva - média ponderada.



Jandaíra III Energias Renováveis S.A.

17.2.3 Risco de mercado

Risco de mercado é o risco de que o valor justo ou os fluxos de caixa futuros de instrumento financeiro oscilem devido a mudanças nos preços de mercado, tais como as taxas de câmbio, taxas de juros e preços de ações. O objetivo do gerenciamento desse risco é controlar as exposições, dentro de parâmetros aceitáveis, e ao mesmo tempo otimizar o retorno.

a) **Risco de taxa de juros e variações monetárias**

Risco de a Companhia incorrer em perdas, por conta de flutuações nas taxas de juros ou outros indexadores, que diminuam as receitas financeiras ou aumentem as despesas financeiras relativas aos ativos e passivos captados no mercado. A Companhia não celebrou contratos de derivativos para cobrir este risco, mas vem monitorando continuamente as taxas de juros e indexadores de mercado, a fim de observar eventual necessidade de contratação.

Análise de sensibilidade do risco de taxa de juros e variações monetárias

A Companhia desenvolveu análise de sensibilidade com objetivo de mensurar o impacto de taxas de juros pós-fixadas e de variações monetárias sobre seus ativos e passivos financeiros expostos a tais riscos.

A avaliação dos instrumentos financeiros considera os possíveis efeitos no resultado e patrimônio líquido frente aos riscos avaliados pela Administração da Companhia na data das demonstrações financeiras, conforme sugerido pelo CPC 40 (R1) Instrumentos Financeiros: Evidenciação. Baseado na posição patrimonial e no valor nocional dos instrumentos financeiros em aberto na data destas demonstrações financeiras estima-se que esses efeitos seriam próximos aos valores mencionados na coluna de cenário projetado provável da tabela abaixo, uma vez que as premissas utilizadas pela Companhia são próximas às descritas anteriormente.

Para o cenário base foram considerados os saldos contábeis registrados na data destas demonstrações financeiras e para o cenário provável a Companhia considera os saldos atualizados com a variação dos indicadores (CDI/Selic – 15,00% e IPCA – 5,50%, previstos na mediana das expectativas de mercado para 2025 do Relatório Focus do Bacen). Adicionalmente, a Companhia mantém o acompanhamento dos cenários “1” e “2”, que consideram deterioração de 25% e 50%, respectivamente, no fator de risco principal do instrumento financeiro em relação ao nível utilizado no cenário provável, em decorrência de eventos extraordinários que possam afetar o cenário econômico.

Risco de taxa de juros e variações monetárias	Risco	Base	Cenários projetados - dez.2025		
		31.12.2024	Provável	Cenário 1	Cenário 2
Ativos financeiros					
Títulos e valores mobiliários	Baixa CDI/Selic	2.116	106	80	53
		2.116	106	80	53
Passivos financeiros					
Empréstimos e Financiamentos	Alta IPCA	(55.694)	(3.063)	(3.829)	(4.595)
		(55.694)	(3.063)	(3.829)	(4.595)



Jandaíra III Energias Renováveis S.A.

17.3 Gerenciamento de capital

A Companhia busca conservar uma sólida base de capital para manter a confiança do investidor, credor e mercado e garantir o desenvolvimento futuro dos negócios. Procura manter um equilíbrio entre os mais altos retornos possíveis com níveis adequados de empréstimos e as vantagens e a segurança proporcionadas por uma posição de capital saudável. Assim, maximiza o retorno para todas as partes interessadas em suas operações, otimizando o saldo de dívidas e patrimônio. O endividamento em relação ao patrimônio líquido é apresentado a seguir:

	31.12.2024	31.12.2023
Empréstimos e Financiamentos	55.311	59.380
(-) Caixa e equivalentes de caixa	9.790	5.203
(-) Títulos e valores mobiliários - garantias de contratos de dívidas	1.940	1.790
Dívida líquida ajustada	43.581	52.387
Patrimônio líquido	86.393	82.492
Endividamento do patrimônio líquido ajustado	0,50	0,64

O custo médio da dívida em taxa nominal em 2024 é de 7,71% (7,45% em 2023), o que equivale a 63,46% do DI (63,98% do CDI em 2023).

18. Seguros

A especificação por modalidade de risco e data de vigência dos seguros contratados pela Companhia está demonstrada a seguir:

Apólice	Término da vigência	Importância segurada
Seguro D&O (a)	28.03.2026	154.808
Riscos Operacionais	28.11.2025	179.894
Responsabilidade Civil Geral	28.03.2026	30.000
Garantia de Fiel Cumprimento - Aneel (b)	31.03.2025	8.377

(a) O valor da importância segurada do Seguro D&O foi convertido de dólar para real com a taxa do dia 31.12.2024, de R\$ 6,1923.

(b) A apólice garante as obrigações assumidas pela Companhia em relação à Autorização concedida pela Aneel para estabelecer-se como Produtor Independente de Energia Elétrica, mediante a implantação e exploração da Central Geradora Eólica Jandaíra III.

Os seguros de garantia contratados possuem como avalista a Companhia Paranaense de Energia - Copel.



Jandaíra III Energias Renováveis S.A.

19. Informações complementares à Demonstração dos Fluxos de Caixa

19.1 Transações que não envolvem caixa

O capital social da Companhia apresentou o acréscimo no valor de R\$ 10.413 (R\$ 1.020 em 2023), proveniente da capitalização de créditos até então mantidos na rubrica de “Adiantamentos para futuro aumento de capital” e Aporte de Estudos e Projetos por parte da Controladora.

Conforme a NE nº 7.1, parte das adições do imobilizado, no montante de R\$ 526, teve origem na provisão para descomissionamento dos parques eólicos.

As citadas transações não envolveram caixa, motivo pelo qual não estão apresentadas na demonstração dos fluxos de caixa.

Curitiba, 08 de abril de 2025.

Marcio Raphael Ploszaj
Diretor Técnico

Adriano Fedalto
Diretor Administrativo-Financeiro

Fernando de Lima dos Santos
Contador - CRC PR-050585/O-9



Jandaíra III Energias Renováveis S.A.

DECLARAÇÃO DOS DIRETORES

Pelo presente instrumento, como membros da Diretoria Executiva da Jandaíra III Energias Renováveis S.A. (Jandaíra III), sociedade anônima de capital fechado, subsidiária integral da Copel Geração e Transmissão S.A. (Copel GeT) e controlada indireta da Companhia Paranaense de Energia (Copel) declaramos que:

(I) revimos, discutimos e concordamos com as opiniões expressas no relatório de auditoria da PricewaterhouseCoopers Auditores Independentes Ltda. relativamente às demonstrações financeiras da Jandaíra III de 31.12.2024; e

(II) revimos, discutimos e concordamos com as demonstrações financeiras da Jandaíra III de 31.12.2024.

E, por ser verdade, firmamos a presente.

Curitiba, 08 de abril de 2025

Marcio Raphael Ploszaj
Diretor Técnico

Adriano Fedalto
Diretor Administrativo-Financeiro



Relatório do auditor independente sobre as demonstrações financeiras

Aos Administradores e Acionistas
Jandaíra III Energias Renováveis S.A.

Opinião

Examinamos as demonstrações financeiras da Jandaíra III Energias Renováveis S.A. ("Companhia"), que compreendem o balanço patrimonial em 31 de dezembro de 2024 e as respectivas demonstrações do resultado, do resultado abrangente, das mutações do patrimônio líquido e dos fluxos de caixa para o exercício findo nessa data, bem como as correspondentes notas explicativas, incluindo as políticas contábeis materiais e outras informações elucidativas.

Em nossa opinião, as demonstrações financeiras acima referidas apresentam adequadamente, em todos os aspectos relevantes, a posição patrimonial e financeira da Companhia em 31 de dezembro de 2024, o desempenho de suas operações e os seus fluxos de caixa para o exercício findo nessa data, de acordo com as práticas contábeis adotadas no Brasil e as normas internacionais de relatório financeiro (IFRS) emitidas pelo International Accounting Standards Board (IASB) (atualmente denominadas pela Fundação IFRS como "normas contábeis IFRS").

Base para opinião

Nossa auditoria foi conduzida de acordo com as normas brasileiras e internacionais de auditoria. Nossas responsabilidades, em conformidade com tais normas, estão descritas na seção intitulada "Responsabilidades do auditor pela auditoria das demonstrações financeiras". Somos independentes em relação à Companhia, de acordo com os princípios éticos relevantes previstos no Código de Ética Profissional do Contador e nas normas profissionais emitidas pelo Conselho Federal de Contabilidade, e cumprimos com as demais responsabilidades éticas conforme essas normas. Acreditamos que a evidência de auditoria obtida é suficiente e apropriada para fundamentar nossa opinião.

Outros assuntos

Auditoria das demonstrações financeiras do período anterior

O exame das demonstrações financeiras do exercício findo em 31 de dezembro de 2023, foi conduzido sob a responsabilidade de outros auditores independentes, que emitiram relatório de auditoria, com data de 16 de abril de 2024, sem ressalvas.

Outras informações que acompanham as demonstrações financeiras e o relatório do auditor

A administração da Companhia é responsável por essas outras informações que compreendem o Relatório da Administração.

Nossa opinião sobre as demonstrações financeiras não abrange o Relatório da Administração e não expressamos qualquer forma de conclusão de auditoria sobre esse relatório.

Em conexão com a auditoria das demonstrações financeiras, nossa responsabilidade é a de ler o Relatório da Administração e, ao fazê-lo, considerar se esse relatório está, de forma relevante, inconsistente com as demonstrações financeiras ou com nosso conhecimento obtido na auditoria ou,



Jandaíra III Energias Renováveis S.A.

de outra forma, aparenta estar distorcido de forma relevante. Se, com base no trabalho realizado, concluirmos que há distorção relevante no Relatório da Administração, somos requeridos a comunicar esse fato. Não temos nada a relatar a este respeito.

Responsabilidades da administração pelas demonstrações financeiras

A administração da Companhia é responsável pela elaboração e adequada apresentação das demonstrações financeiras de acordo com as práticas contábeis adotadas no Brasil e com as normas internacionais de relatório financeiro (IFRS), emitidas pelo International Accounting Standards Board (IASB) (atualmente denominadas pela Fundação IFRS como "normas contábeis IFRS"), e pelos controles internos que ela determinou como necessários para permitir a elaboração de demonstrações financeiras livres de distorção relevante, independentemente se causada por fraude ou erro.

Na elaboração das demonstrações financeiras, a administração é responsável pela avaliação da capacidade de a Companhia continuar operando, divulgando, quando aplicável, os assuntos relacionados com a sua continuidade operacional e o uso dessa base contábil na elaboração das demonstrações financeiras, a não ser que a administração pretenda liquidar a Companhia ou cessar suas operações, ou não tenha nenhuma alternativa realista para evitar o encerramento das operações.

Responsabilidades do auditor pela auditoria das demonstrações financeiras

Nossos objetivos são obter segurança razoável de que as demonstrações financeiras, tomadas em conjunto, estão livres de distorção relevante, independentemente se causada por fraude ou erro, e emitir relatório de auditoria contendo nossa opinião. Segurança razoável é um alto nível de segurança, mas não uma garantia de que a auditoria realizada de acordo com as normas brasileiras e internacionais de auditoria sempre detectam as eventuais distorções relevantes existentes. As distorções podem ser decorrentes de fraude ou erro e são consideradas relevantes quando, individualmente ou em conjunto, possam influenciar, dentro de uma perspectiva razoável, as decisões econômicas dos usuários tomadas com base nas referidas demonstrações financeiras.

Como parte de uma auditoria realizada de acordo com as normas brasileiras e internacionais de auditoria, exercemos julgamento profissional e mantemos ceticismo profissional ao longo da auditoria. Além disso:

- Identificamos e avaliamos os riscos de distorção relevante nas demonstrações financeiras, independentemente se causada por fraude ou erro, planejamos e executamos procedimentos de auditoria em resposta a tais riscos, bem como obtemos evidência de auditoria apropriada e suficiente para fundamentar nossa opinião. O risco de não detecção de distorção relevante resultante de fraude é maior do que o proveniente de erro, já que a fraude pode envolver o ato de burlar os controles internos, conluio, falsificação, omissão ou representações falsas intencionais.
- Obtemos entendimento dos controles internos relevantes para a auditoria para planejarmos procedimentos de auditoria apropriados às circunstâncias, mas não com o objetivo de expressarmos opinião sobre a eficácia dos controles internos da Companhia.
- Avaliamos a adequação das políticas contábeis utilizadas e a razoabilidade das estimativas contábeis e respectivas divulgações feitas pela administração.
- Concluimos sobre a adequação do uso, pela administração, da base contábil de continuidade operacional e, com base nas evidências de auditoria obtidas, se existe incerteza relevante em relação a eventos ou condições que possam levantar dúvida significativa em relação à capacidade de continuidade operacional da Companhia. Se concluirmos que existe incerteza relevante, devemos chamar atenção em nosso relatório de auditoria para as respectivas divulgações nas demonstrações financeiras ou incluir modificação em nossa opinião, se as divulgações forem inadequadas. Nossas conclusões estão fundamentadas nas evidências de auditoria obtidas até a data de nosso relatório.



Jandaíra III Energias Renováveis S.A.


Todavia, eventos ou condições futuras podem levar a Companhia a não mais se manter em continuidade operacional.

- Avaliamos a apresentação geral, a estrutura e o conteúdo das demonstrações financeiras, inclusive as divulgações e se essas demonstrações financeiras representam as correspondentes transações e os eventos de maneira compatível com o objetivo de apresentação adequada.

Comunicamo-nos com os responsáveis pela governança a respeito, entre outros aspectos, do alcance e da época dos trabalhos de auditoria planejados e das constatações significativas de auditoria, inclusive as deficiências significativas nos controles internos que, eventualmente, tenham sido identificadas durante nossos trabalhos.

Curitiba, 08 de abril de 2025


PricewaterhouseCoopers
Auditores Independentes Ltda.
CRC 2SP000160/F-6

DocuSigned by

Signed By: ADRIANO MACHADO-1501101859
CPF: 1501101859
Signed Text: 08 de abril de 2025 13:21:08:01
O: CP-Brasil, C.U. Secretaria da Receita Federal do Brasil - RFB
C: BR, AC SERASA RFB v5
I: CP
Adriano Machado
Contador CRC PR042584/O-7

Certificado de Conclusão

Identificação de envelope: E7A64E99-F98B-41DB-B2F3-6C6930EAF52

Status: Concluído

Assunto: Complete com o Docusign: JANDAIRAIIIDEZ24.pdf

LoS / Área: Assurance (Audit, CMAAS)

Tipo de Documento: Relatórios ou Deliverables

Envelope fonte:

Documentar páginas: 30

Assinaturas: 1

Remetente do envelope:

Certificar páginas: 2

Rubrica: 0

Renan Thielen

Assinatura guiada: Ativado

Avenida Brigadeiro Faria Lima, 3732, 16º e 17º

Selo com Envelopeld (ID do envelope): Ativado

andares, Edifício Adalmino Dellape Baptista B32, Itai

Fuso horário: (UTC-03:00) Brasília

São Paulo, São Paulo 04538-132

renan.thielen@pwc.com

Endereço IP: 134.238.160.144

Rastreamento de registros

Status: Original

08 de abril de 2025 | 12:12

Portador: Renan Thielen

renan.thielen@pwc.com

Local: DocuSign

Status: Original

08 de abril de 2025 | 13:01

Portador: CEDOC Brasil

BR_Sao-Paulo-Arquivo-Atendimento-Team

Local: DocuSign

@pwc.com

Eventos do signatário

Adriano Machado

a.machado@pwc.com

Sócio

PwC BR

Nível de segurança: E-mail, Autenticação da conta (Nenhuma), Certificado Digital

Detalhes do provedor de assinatura:


Tipo de assinatura: ICP Smart Card

Emissor da assinatura: AC SERASA RFB v5

Termos de Assinatura e Registro Eletrônico:

Não oferecido através da Docusign

Assinatura



Adoção de assinatura: Desenhado no dispositivo

Usando endereço IP: 134.238.160.2

Registro de hora e data

Enviado: 08 de abril de 2025 | 12:12

Visualizado: 08 de abril de 2025 | 12:59

Assinado: 08 de abril de 2025 | 13:01

Eventos do signatário presencial	Assinatura	Registro de hora e data
Eventos de entrega do editor	Status	Registro de hora e data
Evento de entrega do agente	Status	Registro de hora e data
Eventos de entrega intermediários	Status	Registro de hora e data
Eventos de entrega certificados	Status	Registro de hora e data
Eventos de cópia	Status	Registro de hora e data
Renan Thielen renan.thielen@pwc.com Manager Nível de segurança: E-mail, Autenticação da conta (Nenhuma) Termos de Assinatura e Registro Eletrônico: Não oferecido através da Docusign	Copiado	Enviado: 08 de abril de 2025 13:01 Visualizado: 08 de abril de 2025 13:01 Assinado: 08 de abril de 2025 13:01
Eventos com testemunhas	Assinatura	Registro de hora e data
Eventos do tabelião	Assinatura	Registro de hora e data

Eventos de resumo do envelope	Status	Carimbo de data/hora
Envelope enviado	Com hash/criptografado	08 de abril de 2025 12:12
Entrega certificada	Segurança verificada	08 de abril de 2025 12:59
Assinatura concluída	Segurança verificada	08 de abril de 2025 13:01
Concluído	Segurança verificada	08 de abril de 2025 13:01

Eventos de pagamento	Status	Carimbo de data/hora
-----------------------------	---------------	-----------------------------



ASSINATURA ELETRÔNICA

Certificamos que o ato da empresa JANDAÍRA III ENERGIAS RENOVÁVEIS S.A. consta assinado digitalmente por:

IDENTIFICAÇÃO DO(S) ASSINANTE(S)	
CPF/CNPJ	Nome
03356831933	