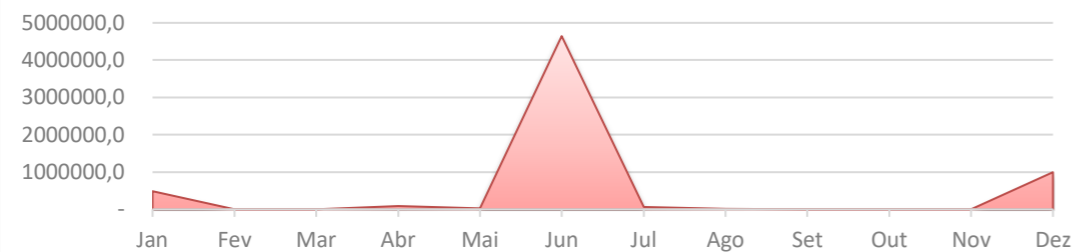


LE PRISC CONSULTORIA EM NEGOCIOS DIGITAIS LTDA

Dezembro



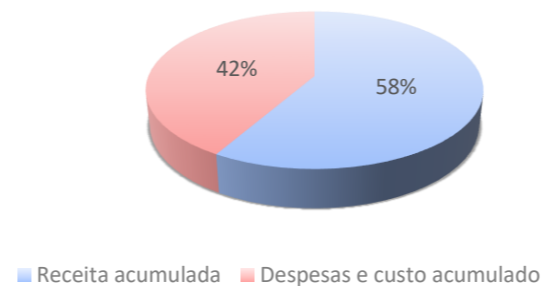
EVOLUÇÃO DA RECEITA



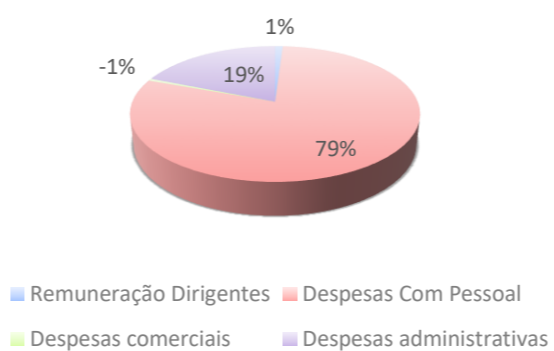
EVOLUÇÃO DAS DESPESAS



Receitas X Despesas

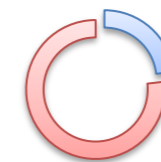


Despesas



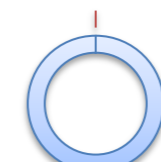
Margem Líquida:

23%



Liquidez Corrente:

148%



Receita:

R\$ 6.305.035,81

Despesas:

R\$ 4.506.315,28

Resultado:

R\$ 1.463.082,44

Caixa:

R\$ 1.014.449,36

**LE PRISC CONSULTORIA EM
NEGOCIOS DIGITAIS LTDA**

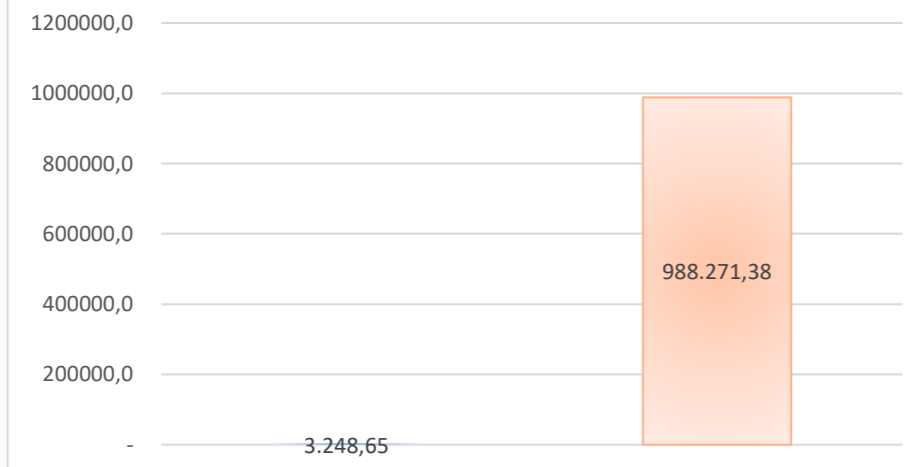
Novembro



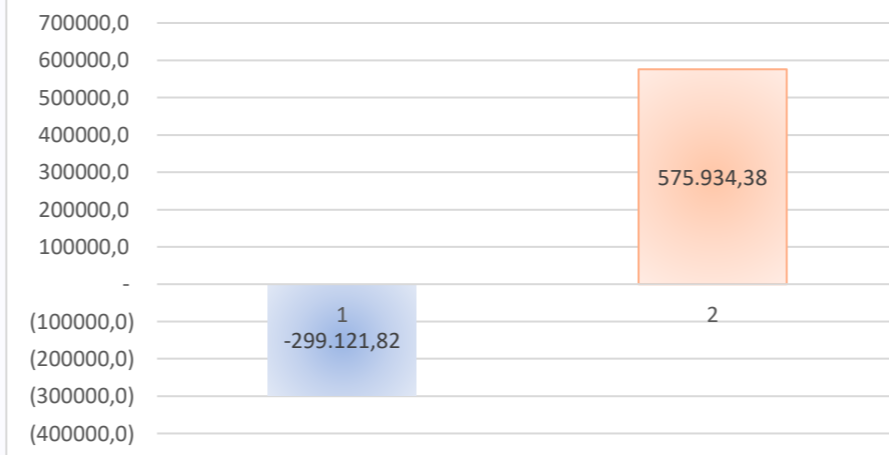
Dezembro



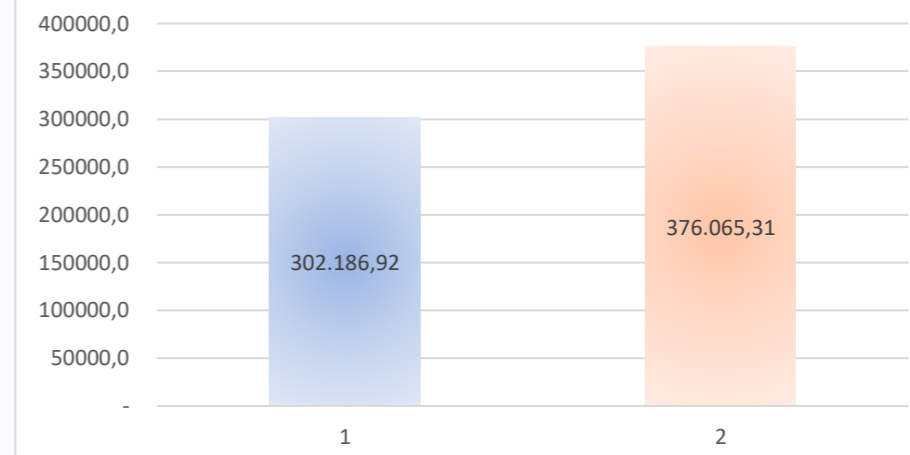
Comparativo Receitas



Comparativo Resultado



Comparativo Despesas



LE PRISC CONSULTORIA EM NEGOCIOS DIGITAIS LTDA

Balancos Patrimoniais de Dezembro de 2024 e Dezembro de 2023

	dezembro, 2024	dezembro, 2023		dezembro, 2024	dezembro, 2023
Ativo			Passivo		
Circulante			Circulante		
Caixa e equivalentes de caixa	1.014.449	682.897	Fornecedores	38.318	20.541
Impostos a recuperar	168	90.110	Salários e obrigações trabalhistas	342.334	186.563
Clientes a receber	5.700	589.670	Obrigações tributárias	343.736	292.295
Estoque de imóveis a comercializar	-	-	Empréstimos e financiamentos	-	330.185
Adiantamentos	54.619	23.291	Adiantamento de clientes	1.217	2.388.050
Outros créditos	-	-	Partes relacionadas	-	-
	<u>1.074.936</u>	<u>1.385.968</u>	Outros passivos	-	-
				<u>725.604</u>	<u>3.217.634</u>
Não circulante			Não circulante		
Títulos e valores mobiliários	-	-	Impostos diferidos	-	-
Clientes a receber	-	-	Terrenos a pagar e permutas	-	-
Outros créditos	-	268.017	Empréstimos e financiamentos (não c	-	-
Partes relacionadas	-	-	Provisão para contingências	-	-
AFAC	-	-	AFAC (passivo)	3.738.500	2.728.500
Investimentos	-	-	Outros passivos (não circulante)	-	-
Imobilizado e intangível	234.373	554.838		<u>3.738.500</u>	<u>2.728.500</u>
Propriedades para investimento	-	-			
Outros investimentos	-	5.785			
	<u>234.373</u>	<u>828.640</u>	Patrimônio líquido		
			Capital social	1.000	876.400
			Lucros/(Prejuízos) acumulados	(5.271.783)	(2.832.396)
			Outros resultados abrangentes	-	-
			Reservas	652.905	652.905
			Resultado do exercício	1.463.082	(2.428.434)
				<u>(3.154.796)</u>	<u>(3.731.525)</u>
Total do Ativo	<u>1.309.308</u>	<u>2.214.609</u>	Total do passivo	<u>1.309.308</u>	<u>2.214.609</u>

Rodrigo Borges Silva
Contador
CPF/MF nº 117.814.488-76
CRC 1SP190442/O-1

LE PRISC CONSULTORIA EM NEGOCIOS DIGITAIS LTDA

Demonstrações dos resultados nos exercícios Dezembro de 2024 e Dezembro de 2023

	dezembro, 2024	dezembro, 2023
Receita operacional bruta	6.305.036	126.701
Impostos Sobre a Receita	(335.521)	(7.159)
Outras deduções da receita	(117)	-
Receita Líquida	<u>5.969.398</u>	<u>119.542</u>
Custo dos serviços vendidos	(19.364)	(1.777)
Lucro bruto	<u>5.950.033</u>	<u>117.765</u>
Despesas gerais e administrativas	(1.574.859)	(519.619)
Despesas com pessoal	(3.288.068)	(1.778.061)
Despesas tributárias	(15.124)	(2.704)
Despesas comerciais	(101.867)	(169.343)
Despesas com provisões	-	-
Outras despesas e receitas	875.315	139
Despesas	<u>(4.104.604)</u>	<u>(2.469.588)</u>
Receitas financeiras	8.804	22.400
Despesas financeiras	277.615	(85.214)
Resultado financeiro	<u>286.418</u>	<u>(62.814)</u>
Resultado antes do imposto de renda e da contribuição social	<u>2.131.848</u>	<u>(2.414.638)</u>
Provisão para impostos correntes	(668.766)	(13.796)
Provisão para impostos diferidos	-	-
Lucro / (Prejuízo) líquido do exercício	<u>1.463.082</u>	<u>(2.428.434)</u>

Rodrigo Borges Silva
Contador
CPF/MF nº 117.814.488-76
CRC 1SP190442/O-1

LE PRISC CONSULTORIA EM NEGOCIOS DIGITAIS LTDA

Resultado Mensal 2024

Descrição	Janeiro	Fevereiro	Março	Abril	Mai	Junho	Julho	Agosto	Setembro	Outubro	Novembro	Dezembro	Total
Receita	486.129,12	1.226,16	1.236,21	82.880,39	27.725,70	4.644.548,69	56.177,22	4.938,37	4.325,30	4.328,62	3.248,65	988.271,38	6.305.035,81
Receita de venda de mercadoria	-	-	-	-	-	-	-	-	-	-	-	-	-
Receita de aluguel	-	-	-	-	-	-	-	-	-	-	-	-	-
Receita de prestação de serviços	486.129,12	1.226,16	1.236,21	82.880,39	27.725,70	4.644.548,69	56.177,22	4.938,37	4.325,30	4.328,62	3.248,65	988.271,38	6.305.035,81
Outras receitas	-	-	-	-	-	-	-	-	-	-	-	-	-
Deduções da Receita	(27.466,29)	(69,27)	(69,85)	(4.682,73)	(1.566,50)	(261.470,04)	(3.090,20)	(279,02)	(244,38)	(244,57)	(183,55)	(36.271,69)	(335.638,09)
PIS corrente	(3.159,84)	(7,97)	(8,04)	(538,72)	(180,22)	(30.020,93)	(350,23)	(32,10)	(28,11)	(28,14)	(21,12)	(6.423,75)	(40.799,17)
COFINS corrente	(14.583,87)	(36,78)	(37,09)	(2.486,41)	(831,77)	(138.558,14)	(1.616,43)	(148,15)	(129,76)	(129,86)	(97,46)	(29.648,14)	(188.303,86)
ISS	(9.722,58)	(24,52)	(24,72)	(1.657,60)	(554,51)	(92.890,97)	(1.123,54)	(98,77)	(86,51)	(86,57)	(64,97)	(82,53)	(106.417,79)
PIS diferido	-	-	-	-	-	-	-	-	-	-	-	-	-
COFINS diferido	-	-	-	-	-	-	-	-	-	-	-	-	-
Outras deduções da receita	-	-	-	0,00	(0,00)	-	-	0,00	(0,00)	-	(0,00)	(117,27)	(117,27)
Custo dos serviços prestados	(18.844,80)	(3,98)	(221,14)	(3,98)	(28,42)	(31,43)	(29,86)	(7,96)	(3,98)	(397,98)	(3,98)	213,18	(19.364,33)
Custo dos serviços prestados	(18.844,80)	(3,98)	(221,14)	(3,98)	(28,42)	(31,43)	(29,86)	(7,96)	(3,98)	(397,98)	(3,98)	213,18	(19.364,33)
Remuneração Dirigentes	(1.412,00)	(1.412,00)	(1.412,00)	(1.412,00)	(1.412,00)	(1.412,00)	(1.412,00)	(1.412,00)	(1.412,00)	(1.412,00)	(1.412,00)	(2.824,00)	(18.356,00)
Pró-Labore	(1.412,00)	(1.412,00)	(1.412,00)	(1.412,00)	(1.412,00)	(1.412,00)	(1.412,00)	(1.412,00)	(1.412,00)	(1.412,00)	(1.412,00)	(2.824,00)	(18.356,00)
Despesas Com Pessoal	(245.039,93)	(226.663,19)	(251.600,16)	(279.376,05)	(242.833,12)	(229.831,37)	(563.470,11)	(250.653,69)	(263.342,38)	(265.837,30)	(226.715,55)	(218.810,55)	(3.264.173,40)
Salários	(109.426,33)	(119.648,46)	(130.392,05)	(146.232,73)	(124.936,31)	(115.383,41)	(114.415,09)	(114.309,08)	(132.885,94)	(114.387,09)	(111.037,08)	(91.161,97)	(1.424.215,54)
Férias	(25.898,88)	(3.565,24)	(11.167,45)	(17.215,12)	(8.287,89)	(6.189,87)	(185.155,72)	(26.695,29)	3.322,70	(20.361,74)	(15.340,88)	(14.197,72)	(330.753,10)
13º Salário	-	-	-	-	(2.080,00)	-	(66.681,73)	(751,14)	(19.466,27)	(9.742,55)	2.379,90	11.394,89	(84.946,90)
INSS	(35.659,03)	(34.770,40)	(39.271,18)	(39.190,23)	(35.445,49)	(33.492,96)	(105.680,90)	(34.870,08)	(40.878,64)	(37.113,85)	(32.691,54)	(37.282,64)	(506.346,94)
FGTS	(14.094,87)	(10.145,56)	(11.219,69)	(18.736,20)	(17.032,47)	(9.556,96)	(30.330,20)	(13.349,67)	(11.682,41)	(10.598,89)	(5.840,43)	(11.169,76)	(163.757,11)
Vale Refeição	(16.732,00)	(16.094,00)	(16.692,00)	(16.975,00)	(15.027,00)	(14.792,00)	(13.257,00)	(13.275,00)	(14.347,00)	(25.310,00)	(16.775,00)	(29.385,00)	(208.661,00)
Assistência Médica	(42.096,89)	(41.527,17)	(41.613,10)	(39.891,75)	(38.883,74)	(39.279,12)	(46.490,61)	(46.266,63)	(45.465,04)	(47.605,92)	(46.768,59)	(46.884,92)	(522.773,48)
Despesas com transporte de pessoal	(916,06)	(696,49)	(1.028,82)	(919,15)	(924,35)	(1.099,97)	(1.242,99)	(920,93)	(1.658,14)	(462,63)	(387,30)	156,67	(10.100,16)
Seguro de vida em grupo	(215,87)	(215,87)	(215,87)	(215,87)	(215,87)	(10.037,08)	(215,87)	(215,87)	(281,64)	(254,63)	(254,63)	(280,10)	(12.619,17)
Outras despesas com pessoal	-	-	-	-	-	-	-	-	-	-	-	-	-
Despesas comerciais	(15.103,43)	(18.112,71)	(26.089,55)	(1.341,27)	(379,00)	(4.192,00)	(17.540,91)	(10.632,00)	(1.664,00)	(756,64)	(7.545,00)	1.489,07	(101.867,44)
Publicidade e propaganda	(14.373,13)	(14.914,71)	(15.555,31)	(74,24)	-	(3.750,00)	(2.206,20)	(11.270,00)	-	-	(525,00)	-	(62.668,59)
Comissões de vendas	-	-	-	-	-	-	-	-	-	-	-	-	-
Amostras e brindes	(580,30)	(1.038,00)	(8.607,20)	(517,03)	(379,00)	(192,00)	(15.334,71)	356,00	(1.664,00)	(756,64)	(7.020,00)	1.489,07	(34.243,81)
Feiras e eventos	-	-	-	-	-	-	-	(98,00)	-	-	-	-	(98,00)
Viagens e representacoes	-	-	-	-	-	-	-	-	-	-	-	-	-
PECLD	-	-	-	-	-	-	-	-	-	-	-	-	-
Transporte de pessoal	(150,00)	(2.160,00)	(1.927,04)	(750,00)	-	(250,00)	-	380,00	-	-	-	-	(4.857,04)
Outras despesas comerciais	-	-	-	-	-	-	-	-	-	-	-	-	-
Despesas administrativas	(60.518,03)	(104.899,96)	(132.181,56)	(86.565,50)	(68.404,55)	(163.481,45)	(419.139,26)	(64.859,76)	(64.910,66)	(298.950,62)	(64.461,95)	(52.024,37)	(1.580.397,67)
Aluguéis e condomínios	-	-	-	-	-	-	-	-	-	-	-	-	-
Depreciacoés e amortizacoés	4.156,81	(10.054,91)	(10.159,41)	(10.159,41)	(10.159,41)	(10.159,41)	(10.159,39)	(10.206,70)	(10.206,69)	(232.508,78)	(10.214,59)	(5.046,46)	(324.878,35)
Telefone, internet e fax	(3.220,59)	(3.865,23)	(5.178,56)	(5.361,05)	(5.142,55)	(5.509,56)	(5.458,52)	(5.464,37)	(5.513,35)	(5.531,04)	(5.739,38)	(5.732,12)	(61.716,32)
Correios e malotes	(152,00)	(323,00)	(177,32)	(57,00)	(722,00)	(285,00)	(171,00)	(285,00)	-	-	-	(190,00)	(2.362,32)
Transporte de pessoal	(527,97)	(831,18)	(443,72)	(460,42)	(695,73)	(593,65)	(567,57)	-	(513,97)	-	-	(904,30)	(5.538,51)
Viagens e representacoes	-	(5.059,42)	(532,91)	-	(188,80)	(145,39)	-	-	(4.571,45)	-	-	-	(10.497,97)
Materiais de escritório	(323,30)	(2.059,66)	(66,10)	(91,50)	(133,70)	(735,65)	(150,00)	-	(352,58)	-	-	-	(3.912,49)
Higiene e limpeza	-	-	-	-	-	-	-	-	-	-	-	-	-
Copa, cozinha e refeitório	(199,50)	(18.846,64)	(966,02)	-	(1.007,40)	(1.725,67)	(239,00)	(16,97)	-	-	-	(81,83)	(23.083,03)
CONDUÇÕES E REFEIÇÕES	(739,25)	(181,30)	-	(463,60)	(360,60)	-	(338,90)	(199,60)	(128,84)	(230,64)	-	(781,27)	(3.424,00)
Legais e judiciais	-	-	-	-	-	-	-	-	-	-	-	-	-
Serviços profissionais contratados	(15.058,11)	(20.571,10)	(46.681,67)	(6.320,82)	(13.080,00)	(31.328,56)	(19.022,99)	(970,00)	(3.817,19)	(12.093,50)	-	14.274,91	(154.669,03)
Auditoria	-	-	-	-	-	-	-	-	-	-	-	-	-
Consultoria	(1.700,00)	(2.000,00)	-	-	-	-	-	-	-	-	-	-	(3.700,00)
Contabilidade	(2.195,52)	(6.515,74)	(2.600,00)	(2.600,00)	(2.600,00)	(2.600,00)	(12.763,96)	(10.592,00)	(2.840,00)	(5.200,00)	(5.200,00)	(5.502,04)	(61.209,26)
CARTÓRIO, CERTIDÕES E CERTIFICADOS	(178,15)	-	-	-	(183,88)	(320,72)	-	-	-	-	-	(100,00)	(782,75)
Informática	(39.872,45)	(35.008,78)	(19.976,17)	(57.852,54)	(32.650,01)	(65.349,47)	(38.360,47)	(30.267,68)	(36.532,80)	(42.413,74)	(42.840,64)	(43.577,66)	(484.702,41)
Reembolso de despesas	(400,00)	417,00	(719,68)	(3.133,16)	(1.349,01)	(44.465,45)	(780,33)	(688,84)	(329,67)	(972,92)	(259,09)	(846,93)	(53.528,08)
COPIAS E IMPRESSOS	(108,00)	-	-	(66,00)	-	-	-	-	-	-	-	-	(174,00)
Outras despesas administrativas	-	-	(44.680,00)	-	(131,46)	(262,92)	(331.127,13)	(6.168,60)	(104,12)	-	(208,25)	(3.536,67)	(386.219,15)
Despesas tributárias	(11.200,67)	(893,99)	(497,76)	(1.093,59)	(76,49)	(1.321,16)	(5,59)	(5,90)	(6,09)	(6,01)	(10,13)	(6,27)	(15.123,65)
IOF	(720,59)	(893,99)	(373,90)	(969,73)	(10,19)	(1.321,16)	(5,59)	(5,90)	(6,09)	(6,01)	(10,13)	(6,27)	(4.329,55)
IPTU	-	-	-	-	-	-	-	-	-	-	-	-	-
IPVA	(10.480,08)	-	-	-	-	-	-	-	-	-	-	-	(10.480,08)
Outras despesas tributárias	-	-	(123,86)	(123,86)	(66,30)	-	-	-	-	-	-	-	(314,02)
Despesas Financeiras	218.555,39	(14.369,87)	(13.160,63)	(12.429,93)	(12.447,91)	(12.539,95)	184.344,18	(2.546,49)	(49.914,73)	(2.548,78)	(2.608,27)	(2.718,39)	277.614,62

LE PRISC CONSULTORIA EM NEGOCIOS DIGITAIS LTDA

Resultado Mensal 2024

Descrição	Janeiro	Fevereiro	Março	Abril	Mai	Junho	Julho	Agosto	Setembro	Outubro	Novembro	Dezembro	Total
Despesas Bancárias	(519,37)	(538,88)	(564,24)	(250,00)	(250,00)	(250,00)	(250,00)	(309,80)	(309,80)	(280,00)	(280,00)	(339,60)	(4.141,69)
Juros pagos ou incorridos	(826,70)	(1.836,38)	(2.357,10)	(1.940,64)	(1.997,57)	(2.050,66)	(2.101,19)	(2.236,69)	(2.220,08)	(2.268,78)	(2.328,27)	(2.378,79)	(24.542,85)
Despesas com instrumentos financeiros	-	-	-	-	-	-	-	-	-	-	-	-	-
Outras despesas financeiras	219.901,46	(11.994,61)	(10.239,29)	(10.239,29)	(10.200,34)	(10.239,29)	186.695,37	-	(47.384,85)	-	-	-	306.299,16
Receitas Financeiras	1.709,02	1.516,83	428,68	33,09	30,19	348,88	352,39	401,61	461,03	644,29	784,25	2.093,33	8.803,59
Rendimento de aplicação financeira	1.708,71	1.492,39	428,68	33,09	30,19	77,80	352,39	130,53	461,03	644,29	784,25	2.093,33	8.236,68
Receitas de instrumentos financeiros	-	-	-	-	-	-	-	-	-	-	-	-	-
Receitas de instrumentos financeiros	0,31	24,44	-	-	-	271,08	-	271,08	-	-	-	-	566,91
Outras receitas financeiras	-	-	-	-	-	-	-	-	-	-	-	-	-
Outras receitas e despesas	875.355,89	-	(0,02)	142,35	(12,14)	355,40	12,82	(4,78)	(168,70)	267,35	223,42	(857,08)	875.314,51
Constituição para perdas diversas	-	-	-	-	-	-	-	-	-	-	-	-	-
Provisão para contingências	-	-	-	-	-	-	-	-	-	-	-	-	-
Redução ao valor recuperável líquido	-	-	-	-	-	-	-	-	-	-	-	-	-
Equivalência patrimonial	-	-	-	-	-	-	-	-	-	-	-	-	-
Ganhos e perdas com investimentos	875.400,00	-	-	-	-	-	-	-	-	-	-	-	875.400,00
Outras receitas e despesas	(44,11)	-	(0,02)	142,35	(12,14)	355,40	12,82	(4,78)	(168,70)	267,35	223,42	(857,08)	(85,49)
Imposto De Renda	(47.471,91)	(649,13)	(280,25)	(6.373,15)	(2.136,58)	(502.991,24)	(4.398,99)	(475,65)	(442,83)	(487,84)	(437,71)	(102.620,23)	(668.765,51)
Imposto De Renda corrente	(33.317,58)	(477,30)	(206,07)	(3.983,22)	(1.335,36)	(369.196,84)	(2.749,37)	(297,28)	(276,77)	(305,19)	(273,57)	(73.969,60)	(486.388,15)
Contribuição Social corrente	(14.154,33)	(171,83)	(74,18)	(2.389,93)	(801,22)	(133.794,40)	(1.649,62)	(178,37)	(166,06)	(182,65)	(164,14)	(28.650,63)	(182.377,36)
Imposto De Renda diferido	-	-	-	-	-	-	-	-	-	-	-	-	-
Contribuição Social diferido	-	-	-	-	-	-	-	-	-	-	-	-	-
Resultado	1.154.692,36	(364.331,11)	(423.848,03)	(310.222,37)	(301.540,82)	3.467.982,33	(768.200,31)	(325.537,27)	(377.323,42)	(565.401,48)	(299.121,82)	575.934,38	1.463.082,44

DECLARAÇÃO DE FATURAMENTO

A LE PRISC CONSULTORIA EM NEGOCIOS DIGITAIS LTDA declara, para todos os fins, que a Empresa supracitada apresentou faturamento bruto no ano de 2024 conforme abaixo

	<u>2024</u>
Janeiro	486.129
Fevereiro	1.226
Março	1.236
Abril	82.880
Maio	27.726
Junho	4.644.549
Julho	56.177
Agosto	4.938
Setembro	4.325
Outubro	4.329
Novembro	3.249
Dezembro	988.271
	<u><u>6.305.036</u></u>

Rodrigo Borges Silva
Contador
CPF/MF nº 117.814.488-76
CRC 1SP190442/O-1

QUADRO RECEITAS X DESPESAS:

Mês	Receita	Despesa
Jan	486.129	696.030
Fev	1.226	(365.488)
Mar	1.236	(425.014)
Abr	82.880	(388.420)
Mai	27.726	(327.700)
Jun	4.644.549	(915.096)
Jul	56.177	(821.287)
Ago	4.938	(330.197)
Set	4.325	(381.404)
Out	4.329	(569.486)
Nov	3.249	(302.187)
Dez	988.271	(376.065)

QUADRO DESPESAS:

Mês	Remuneração Dirigentes	Despesas Com Pessoal	Despesas comerciais	Despesas administrativas
Jan	(1.412)	(245.040)	(15.103)	(60.518)
Fev	(1.412)	(226.663)	(18.113)	(104.900)
Mar	(1.412)	(251.600)	(26.090)	(132.182)
Abr	(1.412)	(279.376)	(1.341)	(86.566)
Mai	(1.412)	(242.833)	(379)	(68.405)
Jun	(1.412)	(229.831)	(4.192)	(163.481)
Jul	(1.412)	(563.470)	(17.541)	(419.139)
Ago	(1.412)	(250.654)	(10.632)	(64.860)
Set	(1.412)	(263.342)	(1.664)	(64.911)
Out	(1.412)	(265.837)	(757)	(298.951)
Nov	(1.412)	(226.716)	(7.545)	(64.462)
Dez	(2.824)	(218.811)	1.489	(52.024)