

FORTISSIMUS ACDA

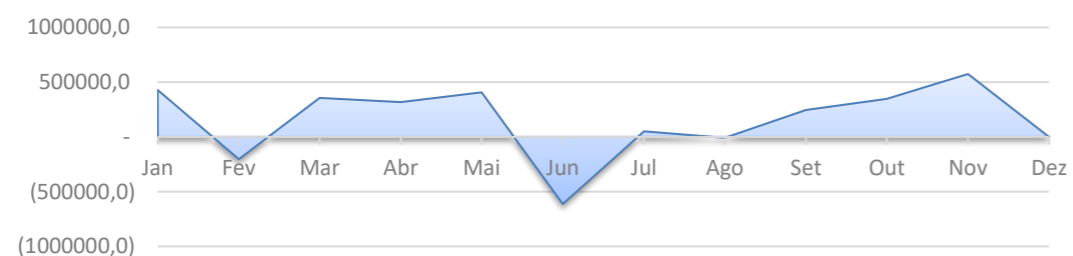
Dezembro



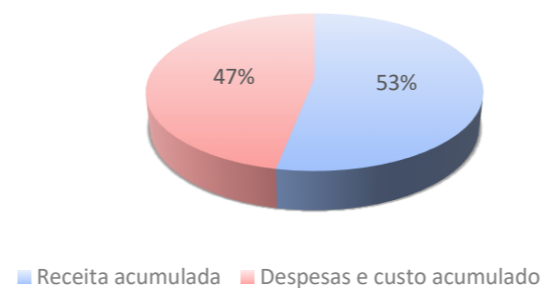
EVOLUÇÃO DA RECEITA



EVOLUÇÃO DAS DESPESAS



Receitas X Despesas



Despesas



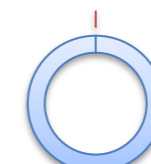
Margem Líquida:

12%



Liquidez Corrente:

479%



Receita:

R\$ 2.155.417,37

Despesas:

R\$ 1.906.967,11

Resultado:

R\$ 247.975,24

Caixa:

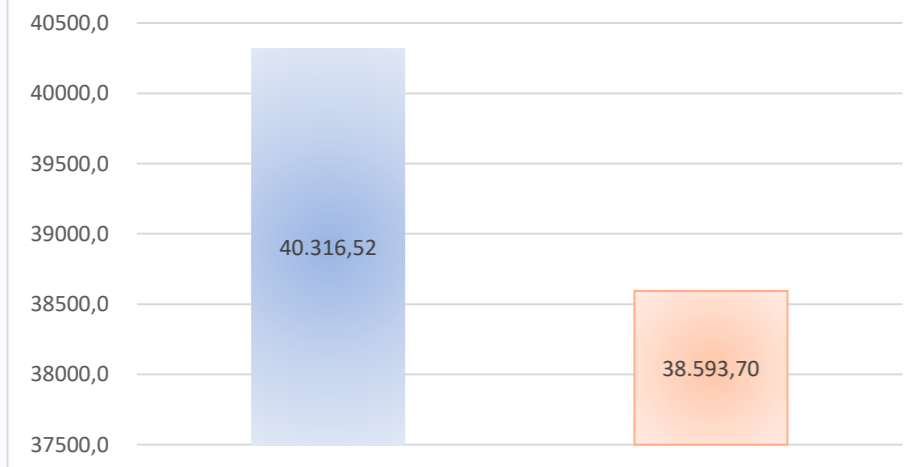
R\$ 1.580.540,38

FORTISSIMUS ACDA


Novembro

Dezembro

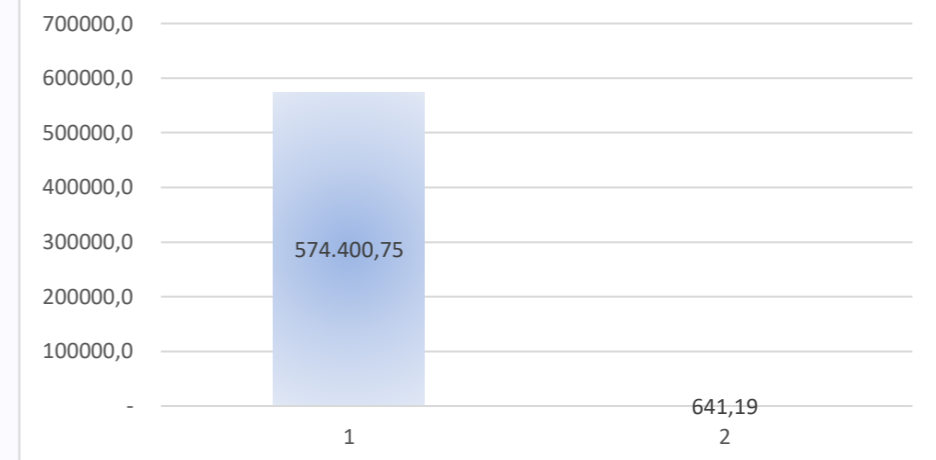
Comparativo Receitas



Comparativo Resultado



Comparativo Despesas



FORTISSIMUS ACDA

Balancos Patrimoniais de Dezembro de 2024 e Dezembro de 2023

	dezembro, 2024	dezembro, 2023		dezembro, 2024	dezembro, 2023
Ativo			Passivo		
Circulante			Circulante		
Caixa e equivalentes de caixa	1.580.540	1.371.049	Fornecedores	375.457	39.080
Impostos a recuperar	2.641	57.449	Salários e obrigações trabalhistas	2.393	2.204
Clientes a receber	348.318	50.467	Obrigações tributárias	9.645	3.043
Estoque de imóveis a comercializar	-	-	Empréstimos e financiamentos	-	-
Adiantamentos	6.500	6.500	Adiantamento de clientes	16.716	-
Outros créditos	-	-	Partes relacionadas	-	-
	<u>1.938.000</u>	<u>1.485.465</u>	Outros passivos	-	-
				<u>404.212</u>	<u>44.326</u>
Não circulante			Não circulante		
Títulos e valores mobiliários	-	-	Impostos diferidos	-	-
Clientes a receber	-	-	Terrenos a pagar e permutas	-	-
Outros créditos	28.500	32.500	Empréstimos e financiamentos (não c	-	-
Partes relacionadas	50.000	-	Provisão para contingências	-	-
AFAC	20.000	-	AFAC (passivo)	-	-
Investimentos	1.819.282	1.746.693	Outros passivos (não circulante)	-	-
Imobilizado e intangível	373.684	530.841		-	-
Propriedades para investimento	-	-		-	-
Outros investimentos	-	-		-	-
	<u>2.291.466</u>	<u>2.310.034</u>	Patrimônio líquido		
			Capital social	50.000	50.000
			Lucros /(Prejuízos) acumulados	3.527.279	5.224.926
			Outros resultados abrangentes	-	-
			Reservas	-	-
			Resultado do exercício	247.975	(1.523.753)
				<u>3.825.254</u>	<u>3.751.173</u>
Total do Ativo	<u>4.229.465</u>	<u>3.795.499</u>	Total do passivo	<u>4.229.465</u>	<u>3.795.499</u>

Rodrigo Borges Silva
Contador
CPF/MF nº 117.814.488-76
CRC 1SP190442/O-1

FORTISSIMUS ACDA

Demonstrações dos resultados nos exercícios Dezembro de 2024 e Dezembro de 2023

	dezembro, 2024	dezembro, 2023
Receita operacional bruta	2.155.417	959.553
Impostos Sobre a Receita	-	(51.575)
Outras deduções da receita	(475)	(959)
Receita Líquida	<u>2.154.942</u>	<u>907.019</u>
Custo dos serviços vendidos	(1.493.909)	(1.687.025)
Lucro bruto	<u>661.034</u>	<u>(780.006)</u>
Despesas gerais e administrativas	(2.033.133)	(2.161.897)
Despesas com pessoal	(31.467)	(54.735)
Despesas tributárias	(29.612)	(26.473)
Despesas comerciais	(210.722)	(711.395)
Despesas com provisões	-	-
Outras despesas e receitas	1.922.650	2.212.660
Despesas	<u>(382.286)</u>	<u>(741.840)</u>
Receitas financeiras	46.083	73.399
Despesas financeiras	(12.455)	(11.179)
Resultado financeiro	<u>33.628</u>	<u>62.220</u>
Resultado antes do imposto de renda e da contribuição social	<u>312.376</u>	<u>(1.459.626)</u>
Provisão para impostos correntes	(64.401)	(64.128)
Provisão para impostos diferidos	-	-
Lucro / (Prejuízo) líquido do exercício	<u>247.975</u>	<u>(1.523.753)</u>

Rodrigo Borges Silva
Contador
CPF/MF nº 117.814.488-76
CRC 1SP190442/O-1

DECLARAÇÃO DE FATURAMENTO

A FORTISSIMUS ACDA declara, para todos os fins, que a Empresa supracitada apresentou faturamento bruto no ano de 2024 conforme abaixo

	<u>2024</u>
Janeiro	-
Fevereiro	-
Março	794.555
Abril	15.366
Maio	8.091
Junho	6.048
Julho	5.519
Agosto	4.429
Setembro	917.649
Outubro	324.851
Novembro	40.317
Dezembro	38.594
	<u><u>2.155.417</u></u>

Rodrigo Borges Silva
Contador
CPF/MF nº 117.814.488-76
CRC 1SP190442/O-1

QUADRO RECEITAS X DESPESAS:

Mês	Receita	Despesa
Jan	-	(429.530)
Fev	-	202.305
Mar	794.555	(354.183)
Abr	15.366	(317.219)
Mai	8.091	(406.567)
Jun	6.048	612.629
Jul	5.519	(52.879)
Ago	4.429	9.025
Set	917.649	(247.225)
Out	324.851	(348.282)
Nov	40.317	(574.401)
Dez	38.594	(641)

FORTISSIMUS ACDA

Resultado Mensal 2024

Descrição	Janeiro	Fevereiro	Março	Abril	Mai	Junho	Julho	Agosto	Setembro	Outubro	Novembro	Dezembro	Total
Receita	-	-	794.554,95	15.365,67	8.091,28	6.047,58	5.519,21	4.428,75	917.649,03	324.850,68	40.316,52	38.593,70	2.155.417,37
Receita de venda de mercadoria	-	-	-	-	-	-	-	-	-	-	-	-	-
Receita de aluguel	-	-	-	-	-	-	-	-	-	-	-	-	-
Receita de prestação de serviços	-	-	-	-	-	-	-	-	-	-	-	-	-
Outras receitas	-	-	794.554,95	15.365,67	8.091,28	6.047,58	5.519,21	4.428,75	917.649,03	324.850,68	40.316,52	38.593,70	2.155.417,37
Deduções da Receita	-	-	-	-	-	-	-	(475,02)	-	-	-	-	(475,02)
PIS corrente	-	-	-	-	-	-	-	-	-	-	-	-	-
COFINS corrente	-	-	-	-	-	-	-	-	-	-	-	-	-
ISS	-	-	-	-	-	-	-	-	-	-	-	-	-
PIS diferido	-	-	-	-	-	-	-	-	-	-	-	-	-
COFINS diferido	-	-	-	-	-	-	-	-	-	-	-	-	-
Outras deduções da receita	-	-	-	-	-	-	-	(475,02)	-	-	-	-	(475,02)
Custo dos serviços prestados	(127.521,91)	(168.478,99)	(92.213,15)	(118.927,91)	(161.483,99)	(91.635,59)	(113.982,73)	(82.191,07)	(104.964,50)	(108.264,76)	(227.570,79)	(96.673,13)	(1.493.908,52)
Custo dos serviços prestados	(127.521,91)	(168.478,99)	(92.213,15)	(118.927,91)	(161.483,99)	(91.635,59)	(113.982,73)	(82.191,07)	(104.964,50)	(108.264,76)	(227.570,79)	(96.673,13)	(1.493.908,52)
Remuneração Dirigentes	(1.256,68)	(1.256,68)	(1.256,68)	(1.256,68)	(1.256,68)	(1.256,68)	(1.256,68)	(1.256,68)	(1.256,68)	(1.256,68)	(1.412,00)	(2.824,00)	(16.802,80)
Pró-Labore	(1.256,68)	(1.256,68)	(1.256,68)	(1.256,68)	(1.256,68)	(1.256,68)	(1.256,68)	(1.256,68)	(1.256,68)	(1.256,68)	(1.412,00)	(2.824,00)	(16.802,80)
Despesas Com Pessoal	(4.479,39)	1.372,45	(813,47)	(813,47)	(813,47)	(813,47)	(813,55)	(2.092,08)	(1.721,50)	160,40	(1.647,02)	(2.190,11)	(14.664,68)
Salários	-	-	-	-	-	-	-	(327,89)	-	-	-	-	(327,89)
Férias	-	-	-	-	-	-	-	-	-	-	-	-	-
13º Salário	-	-	-	-	-	-	-	-	-	-	-	-	-
INSS	(437,72)	(437,72)	(437,72)	(437,72)	(437,72)	(437,72)	(437,80)	(1.454,19)	(1.378,63)	503,27	(282,40)	(826,03)	(6.502,10)
FGTS	-	-	-	-	-	-	-	-	-	-	-	-	-
Vale Refeição	-	-	-	-	-	-	-	-	-	-	-	-	-
Assistência Médica	-	-	-	-	-	-	-	-	-	-	-	-	-
Despesas com transporte de pessoal	-	-	-	-	-	-	-	-	-	-	-	-	-
Gratificações	(1.480,00)	-	-	-	-	-	-	-	-	-	-	-	(1.480,00)
Outras despesas com pessoal	(2.561,67)	1.810,17	(375,75)	(375,75)	(375,75)	(375,75)	(375,75)	(310,00)	(342,87)	(342,87)	(1.364,62)	(1.364,08)	(6.354,69)
Despesas comerciais	(19.559,89)	(16.176,63)	(23.009,17)	(9.321,25)	(14.592,31)	(6.931,08)	(34.816,54)	(10.233,74)	13.501,72	(8.692,50)	(35.819,26)	(45.071,79)	(210.722,44)
#Publicidade e propaganda	(19.252,89)	(12.814,59)	(16.577,37)	(6.241,19)	(12.879,80)	(6.931,08)	(34.816,54)	(10.233,74)	13.501,72	(8.692,50)	(19.507,17)	(47.082,29)	(181.527,44)
Comissões de vendas	-	-	-	-	-	-	-	-	-	-	-	-	-
Amostras e brindes	-	(3.055,04)	(6.431,80)	(3.080,06)	(1.712,51)	-	-	-	-	-	(16.312,09)	1.396,50	(29.195,00)
Feiras e eventos	(307,00)	(307,00)	-	-	-	-	-	-	-	-	-	614,00	-
Brindes	-	(3.055,04)	(6.431,80)	(3.080,06)	(1.712,51)	-	-	-	-	-	(16.312,09)	1.396,50	(29.195,00)
Viagens e representacoes	-	-	-	-	-	-	-	-	-	-	-	-	-
PECLD	-	-	-	-	-	-	-	-	-	-	-	-	-
Estande de vendas	-	-	-	-	-	-	-	-	-	-	-	-	-
#Outras despesas comerciais	-	3.055,04	6.431,80	3.080,06	1.712,51	-	-	-	-	-	16.312,09	(1.396,50)	29.195,00
Despesas administrativas	(125.015,70)	(84.719,95)	(152.933,32)	(147.134,09)	(159.442,02)	(86.817,29)	(134.469,24)	(108.135,59)	(181.562,05)	(164.374,68)	(561.592,63)	(126.936,77)	(2.033.133,33)
Alugueis e condomínios	(6.707,73)	(14.925,15)	(16.810,30)	(25.025,72)	(15.504,01)	(1.475,00)	(1.475,00)	(1.475,00)	(1.475,00)	(1.475,00)	(1.475,00)	6.281,86	(81.541,05)
Depreciacoes e amortizacoes	(13.979,60)	(11.834,46)	(12.531,14)	(12.182,80)	(12.449,03)	(12.182,82)	(12.236,69)	(12.503,79)	(12.182,82)	(12.587,64)	(12.182,81)	(12.351,15)	(149.204,75)
Manutencao e reparos	(7.952,50)	-	-	-	-	-	-	-	-	-	-	-	(7.952,50)
Energia elétrica	(1.402,92)	(1.709,92)	(1.815,67)	(591,48)	(174,08)	(173,20)	(44,37)	(262,53)	(215,66)	(185,52)	(187,32)	-	(6.762,67)
Viagens e representacoes	(4.640,74)	(1.079,12)	(436,96)	(10.826,82)	(9.296,53)	(4.354,29)	-	-	-	-	-	1.164,00	(29.470,46)
Higiene e limpeza	(709,00)	(924,00)	(1.989,25)	(1.366,90)	(1.047,00)	(660,00)	(132,00)	-	-	-	-	-	(6.828,15)
Copa, cozinha e refeitório	(4.106,90)	-	-	-	(1.042,16)	-	-	-	-	-	-	-	(5.149,06)
Legais e judiciais	(5.108,93)	(12.271,47)	(19.333,93)	(17.937,45)	(18.284,50)	(17.172,49)	(15.675,59)	(20.085,69)	(18.883,93)	(18.883,93)	(32.555,74)	(16.782,40)	(212.976,05)
Serviços profissionais contratados	(30.515,12)	10.253,33	(24.050,75)	12.454,59	(23.771,70)	(1.901,89)	(3.938,45)	(8.940,45)	(8.215,45)	(12.380,90)	(20.742,03)	8.075,27	(103.673,55)
Auditoria	-	-	-	-	-	-	-	-	-	-	-	-	-
Consultoria	(40.133,39)	(20.731,71)	(30.329,22)	(60.145,05)	(43.261,76)	(14.290,39)	(40.737,62)	(31.386,84)	(22.190,84)	(33.960,84)	(44.281,72)	(30.579,06)	(412.028,44)
Contabilidade	(1.321,33)	(6.632,87)	(10.119,74)	(2.100,00)	(1.797,70)	(2.100,00)	(2.500,00)	(2.300,00)	(2.100,00)	(2.806,00)	(4.200,00)	(2.100,00)	(40.077,64)
#Informatica	(25.687,51)	(13.916,84)	(16.382,19)	(19.799,11)	(28.040,52)	(16.270,77)	(24.294,10)	(27.318,91)	(21.471,34)	(42.981,54)	(386.487,98)	(16.802,28)	(642.453,09)
Reembolso de despesas	24.233,65	(50,00)	(300,16)	(50,00)	(50,00)	(661,05)	-	-	(88.290,52)	(329,00)	-	(69.479,52)	(134.976,60)
#Despesas com entidades regulatórias	-	-	-	-	-	-	-	-	-	-	-	-	-
Outras despesas administrativas	(6.983,68)	(10.897,74)	(18.834,01)	(9.563,35)	(4.723,03)	(12.575,39)	(33.435,42)	(3.862,38)	(6.536,49)	(38.784,31)	(59.480,03)	5.636,51	(200.039,32)
Despesas tributárias	(908,00)	(14.382,59)	(2.585,57)	(4.284,93)	(2.488,71)	(700,90)	(756,69)	(569,65)	(580,65)	(719,61)	(846,43)	(788,26)	(29.611,99)
IOF	(437,78)	(429,21)	(438,47)	(392,54)	(491,32)	(450,90)	(540,46)	(569,65)	(580,65)	(719,61)	(578,07)	(788,26)	(6.416,92)
IPTU	-	(1.997,39)	(1.997,39)	(1.997,39)	(1.997,39)	-	-	-	-	-	-	-	(7.989,56)
Outras despesas tributárias	(470,22)	(11.955,99)	(149,71)	(1.895,00)	-	(250,00)	(216,23)	-	0,00	(0,00)	(268,36)	-	(15.205,51)
Despesas Financeiras	(2.149,84)	(675,24)	(762,91)	(1.077,51)	(2.892,78)	(557,72)	(669,66)	(720,87)	(668,08)	(642,30)	(708,80)	(929,26)	(12.454,97)
Despesas Bancárias	(521,70)	(675,24)	(762,91)	(775,21)	(750,52)	(557,72)	(668,22)	(720,05)	(668,08)	(642,30)	(708,80)	(917,78)	(8.368,53)
Juros pagos ou incorridos	-	-	-	(302,30)	(2.142,26)	-	(1,44)	(0,82)	-	-	-	(10,98)	(2.457,80)
Despesas com instrumentos financeiros	-	-	-	-	-	-	-	-	-	-	-	-	-
Outras despesas financeiras	(1.628,14)	-	-	-	-	(0,00)	0,00	-	-	-	-	(0,50)	(1.628,64)

FORTISSIMUS ACDA

Resultado Mensal 2024

Descrição	Janeiro	Fevereiro	Março	Abril	Mai	Junho	Julho	Agosto	Setembro	Outubro	Novembro	Dezembro	Total
Receitas Financeiras	1.063,24	7.441,49	1.753,13	1.934,65	9.402,03	1.563,54	3.149,38	8.830,16	1.966,75	844,01	7.520,91	613,65	46.082,94
Rendimento de aplicação financeira	1.063,24	7.441,49	1.753,13	1.934,65	9.402,03	1.563,54	3.146,21	8.830,16	1.966,75	844,01	7.493,01	613,65	46.051,87
Receitas de instrumentos financeiros	-	-	-	-	-	-	-	-	-	-	-	-	-
Receitas de instrumentos financeiros	-	-	-	-	-	-	3,17	-	-	-	27,90	-	31,07
Outras receitas financeiras	-	-	-	-	-	-	-	-	-	-	-	-	-
Outras receitas e despesas	(149.446,73)	480.967,30	(62.443,34)	(35.523,38)	(70.558,11)	800.291,75	231.618,40	207.614,90	52.270,25	(57.726,49)	250.399,50	275.185,69	1.922.649,74
Constituição para perdas diversas	-	-	-	-	-	-	-	-	-	-	-	-	-
Provisão para contingências	-	-	-	-	-	-	-	-	-	-	-	-	-
Redução ao valor recuperável líquido	-	-	-	-	-	-	-	-	-	-	-	-	-
Equivalência patrimonial	(23.852,04)	480.967,30	(62.054,96)	(35.523,38)	(70.558,11)	800.291,75	256.050,81	107.614,90	52.820,86	(57.729,55)	250.392,31	221.491,77	1.919.911,66
Ganhos e perdas com investimentos	(125.594,69)	-	-	-	-	-	(24.432,41)	100.000,00	0,00	-	-	35.000,00	(15.027,10)
Outras receitas e despesas	-	0,00	(388,38)	0,00	-	0,00	-	-	(550,61)	3,06	7,19	18.693,92	17.765,18
Imposto De Renda	(255,17)	(1.785,95)	(19.918,84)	(814,66)	(2.440,97)	(513,13)	(881,69)	(2.220,22)	(24.209,83)	(7.609,16)	(2.724,23)	(1.027,21)	(64.401,06)
Imposto De Renda corrente	(159,48)	(1.116,22)	(11.179,86)	(474,59)	(1.507,40)	(307,10)	(538,64)	(1.377,67)	(14.122,21)	(4.024,81)	(1.611,93)	(555,17)	(36.975,08)
Contribuição Social corrente	(95,69)	(669,73)	(8.738,98)	(340,07)	(933,57)	(206,03)	(343,05)	(842,55)	(10.087,62)	(3.584,35)	(1.112,30)	(472,04)	(27.425,98)
Imposto De Renda diferido	-	-	-	-	-	-	-	-	-	-	-	-	-
Contribuição Social diferido	-	-	-	-	-	-	-	-	-	-	-	-	-
Resultado	(429.530,07)	202.305,21	440.371,63	(301.853,56)	(398.475,73)	618.677,01	(47.359,79)	12.978,89	670.424,46	(23.431,09)	(534.084,23)	37.952,51	247.975,24

QUADRO DESPESAS:

Mês	Remuneração Dirigentes	Despesas Com Pessoal	Despesas comerciais	Despesas administrativas
Jan	(1.257)	(4.479)	(19.560)	(125.016)
Fev	(1.257)	1.372	(16.177)	(84.720)
Mar	(1.257)	(813)	(23.009)	(152.933)
Abr	(1.257)	(813)	(9.321)	(147.134)
Mai	(1.257)	(813)	(14.592)	(159.442)
Jun	(1.257)	(813)	(6.931)	(86.817)
Jul	(1.257)	(814)	(34.817)	(134.469)
Ago	(1.257)	(2.092)	(10.234)	(108.136)
Set	(1.257)	(1.722)	13.502	(181.562)
Out	(1.257)	160	(8.692)	(164.375)
Nov	(1.412)	(1.647)	(35.819)	(561.593)
Dez	(2.824)	(2.190)	(45.072)	(126.937)