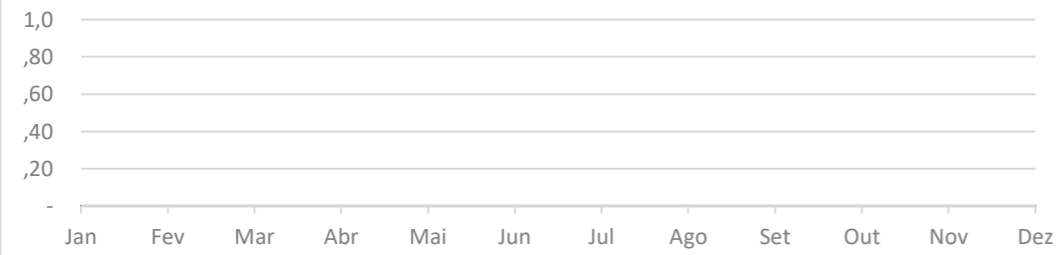


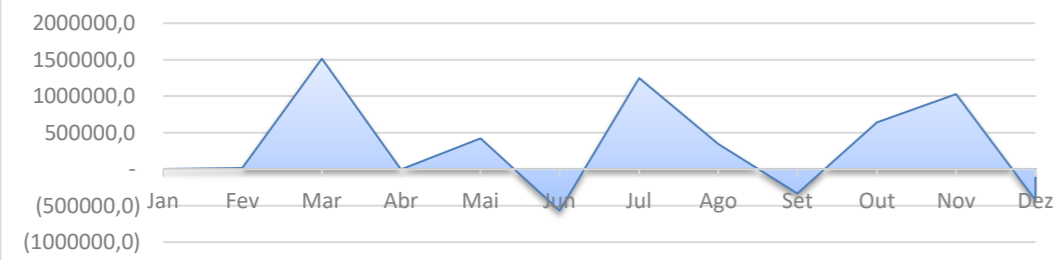
# PERMANEO HOLDING

Dezembro

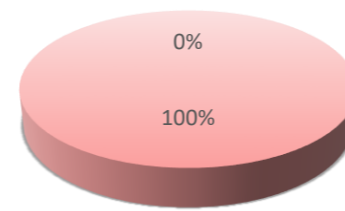
### EVOLUÇÃO DA RECEITA



### EVOLUÇÃO DAS DESPESAS

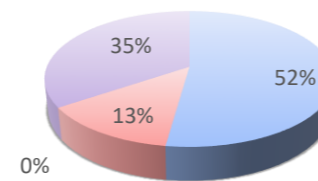


### Receitas X Despesas



Receita acumulada Despesas e custo acumulado

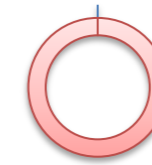
### Despesas



Remuneração Dirigentes Despesas Com Pessoal  
Despesas comerciais Despesas administrativas

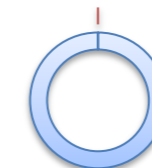
Margem Líquida:

0%



Liquidez Corrente:

5809%



Receita:

R\$ -

Despesas:

R\$ 3.886.523,03

Resultado:

-R\$ 3.886.523,03

Caixa:

R\$ 294.596,79

# PERMANEO HOLDING

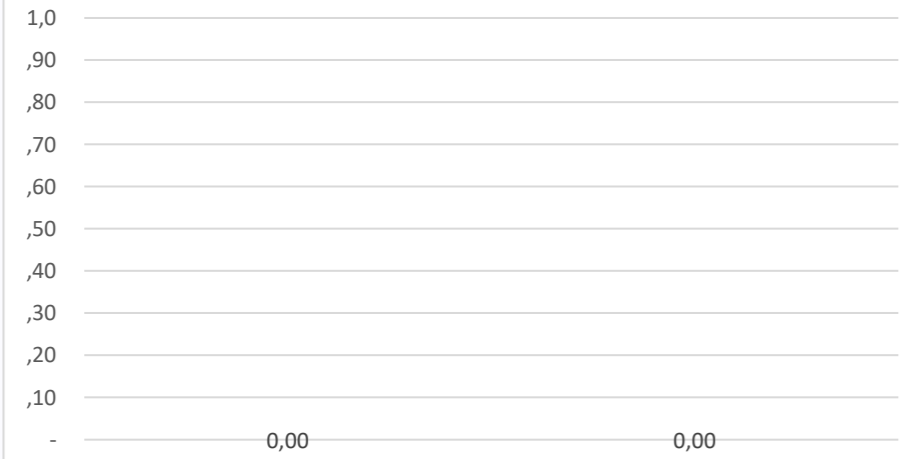
Novembro



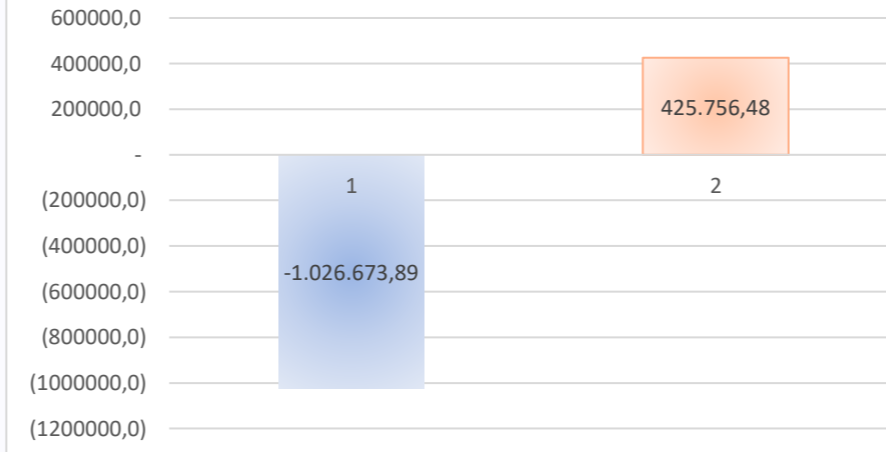
Dezembro



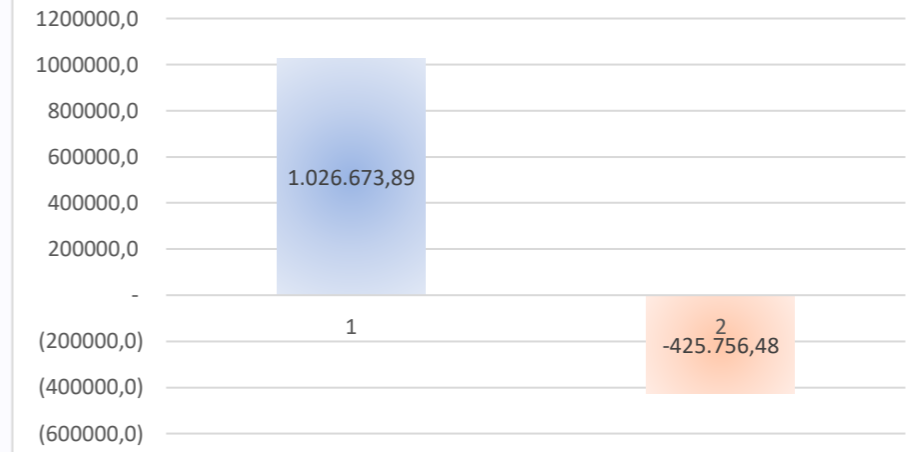
### Comparativo Receitas



### Comparativo Resultado



### Comparativo Despesas



# DECLARAÇÃO DE FATURAMENTO

A PERMANEO HOLDING declara, para todos os fins, que a Empresa supracitada apresentou faturamento bruto no ano de 2024 conforme abaixo

	<u>2024</u>
Janeiro	-
Fevereiro	-
Março	-
Abril	-
Maio	-
Junho	-
Julho	-
Agosto	-
Setembro	-
Outubro	-
Novembro	-
Dezembro	-
	<hr/> <hr/> <hr/>

**Rodrigo Borges Silva**  
Contador  
CPF/MF nº 117.814.488-76  
CRC 1SP190442/O-1

**QUADRO RECEITAS X DESPESAS:**

<b>Mês</b>	<b>Receita</b>	<b>Despesa</b>
Jan	-	(2.941)
Fev	-	(13.391)
Mar	-	(1.513.862)
Abr	-	2.218
Mai	-	(419.121)
Jun	-	567.277
Jul	-	(1.248.898)
Ago	-	(347.419)
Set	-	329.998
Out	-	(639.466)
Nov	-	(1.026.674)
Dez	-	425.756

## PERMANEO HOLDING

### Balancos Patrimoniais de Dezembro de 2024 e Dezembro de 2023

	dezembro, 2024	dezembro, 2023		dezembro, 2024	dezembro, 2023
<b>Ativo</b>			<b>Passivo</b>		
<b>Circulante</b>			<b>Circulante</b>		
Caixa e equivalentes de caixa	294.597	1.889.944	Fornecedores	1.865	995
Impostos a recuperar	1.202	260	Salários e obrigações trabalhistas	2.287	2.116
Clientes a receber	-	-	Obrigações tributárias	940	50
Estoque de imóveis a comercializar	-	-	Empréstimos e financiamentos	-	-
Adiantamentos	-	-	Adiantamento de clientes	-	-
Outros créditos	-	-	Partes relacionadas	3.000.000	-
	<u>295.799</u>	<u>1.890.204</u>	Outros passivos	-	-
				<u>3.005.092</u>	<u>3.161</u>
<b>Não circulante</b>			<b>Não circulante</b>		
Títulos e valores mobiliários	-	-	Impostos diferidos	-	-
Clientes a receber	-	-	Terrenos a pagar e permutas	-	-
Outros créditos	-	-	Empréstimos e financiamentos (não c	-	-
Partes relacionadas	171.000	10.000	Provisão para contingências	-	-
AFAC	1.536.000	-	AFAC (passivo)	-	3.000.000
Investimentos	246.375	4.780.768	Outros passivos (não circulante)	-	-
Imobilizado e intangível	-	-		-	<u>3.000.000</u>
Propriedades para investimento	-	-			
Outros investimentos	-	174.518			
	<u>1.953.375</u>	<u>4.965.286</u>	<b>Patrimônio líquido</b>		
			Capital social	935.654	935.654
			Lucros/(Prejuízos) acumulados	3.535.149	7.981.613
			Outros resultados abrangentes	(1.340.199)	(1.340.199)
			Reservas	-	-
			Resultado do exercício	(3.886.523)	(3.724.739)
				<u>(755.919)</u>	<u>3.852.329</u>
<b>Total do Ativo</b>	<u>2.249.173</u>	<u>6.855.490</u>	<b>Total do passivo</b>	<u>2.249.173</u>	<u>6.855.490</u>

Rodrigo Borges Silva  
Contador  
CPF/MF nº 117.814.488-76  
CRC 1SP190442/O-1

## PERMANEO HOLDING

### Demonstrações dos resultados nos exercícios Dezembro de 2024 e Dezembro de 2023

	dezembro, 2024	dezembro, 2023
Receita operacional bruta	-	-
Impostos Sobre a Receita	-	-
Outras deduções da receita	-	-
<b>Receita Líquida</b>	<u>-</u>	<u>-</u>
Custo dos serviços vendidos	-	-
<b>Lucro bruto</b>	<u>-</u>	<u>-</u>
Despesas gerais e administrativas	(45.394)	(39.674)
Despesas com pessoal	(22.183)	(20.796)
Despesas tributárias	(216)	(300)
Despesas comerciais	-	-
Despesas com provisões	-	-
Outras despesas e receitas	(3.833.944)	(3.661.523)
<b>Despesas</b>	<u>(3.901.737)</u>	<u>(3.722.294)</u>
Receitas financeiras	21.247	984
Despesas financeiras	(934)	(3.294)
<b>Resultado financeiro</b>	<u>20.313</u>	<u>(2.310)</u>
<b>Resultado antes do imposto de renda e da contribuição social</b>	<u>(3.881.424)</u>	<u>(3.724.604)</u>
Provisão para impostos correntes	(5.099)	(135)
Provisão para impostos diferidos	-	-
<b>Lucro / (Prejuízo) líquido do exercício</b>	<u>(3.886.523)</u>	<u>(3.724.739)</u>

Rodrigo Borges Silva  
Contador  
CPF/MF nº 117.814.488-76  
CRC 1SP190442/O-1

# PERMANEO HOLDING

## Resultado Mensal 2024

Descrição	Janeiro	Fevereiro	Março	Abril	Maió	Junho	Julho	Agosto	Setembro	Outubro	Novembro	Dezembro	Total
<b>Receita</b>	-	-	-	-	-	-	-	-	-	-	-	-	-
Receita de venda de mercadoria	-	-	-	-	-	-	-	-	-	-	-	-	-
Receita de aluguel	-	-	-	-	-	-	-	-	-	-	-	-	-
Receita de prestação de serviços	-	-	-	-	-	-	-	-	-	-	-	-	-
Outras receitas	-	-	-	-	-	-	-	-	-	-	-	-	-
<b>Deduções da Receita</b>	-	-	-	-	-	-	-	-	-	-	-	-	-
PIS corrente	-	-	-	-	-	-	-	-	-	-	-	-	-
COFINS corrente	-	-	-	-	-	-	-	-	-	-	-	-	-
ISS	-	-	-	-	-	-	-	-	-	-	-	-	-
PIS diferido	-	-	-	-	-	-	-	-	-	-	-	-	-
COFINS diferido	-	-	-	-	-	-	-	-	-	-	-	-	-
Outras deduções da receita	-	-	-	-	-	-	-	-	-	-	-	-	-
<b>Custo dos serviços prestados</b>	-	-	-	-	-	-	-	-	-	-	-	-	-
Custo dos serviços prestados	-	-	-	-	-	-	-	-	-	-	-	-	-
<b>Remuneração Dirigentes</b>	(1.256,68)	(1.256,68)	(1.256,68)	(1.256,68)	(1.256,68)	(1.256,68)	(1.256,68)	(1.256,68)	(1.256,68)	(1.256,68)	(1.412,00)	(2.824,00)	(16.802,80)
Pró-Labore	(1.256,68)	(1.256,68)	(1.256,68)	(1.256,68)	(1.256,68)	(1.256,68)	(1.256,68)	(1.256,68)	(1.256,68)	(1.256,68)	(1.412,00)	(2.824,00)	(16.802,80)
<b>Despesas Com Pessoal</b>	(437,72)	(437,72)	(437,72)	(437,72)	(437,72)	(437,00)	(437,72)	(437,72)	(438,44)	(437,72)	(282,40)	(720,12)	(5.379,72)
Salários	-	-	-	-	-	-	-	-	-	-	-	-	-
Férias	-	-	-	-	-	-	-	-	-	-	-	-	-
13º Salário	-	-	-	-	-	-	-	-	-	-	-	-	-
INSS	(437,72)	(437,72)	(437,72)	(437,72)	(437,72)	(437,00)	(437,72)	(437,72)	(438,44)	(437,72)	(282,40)	(720,12)	(5.379,72)
FGTS	-	-	-	-	-	-	-	-	-	-	-	-	-
Vale Refeição	-	-	-	-	-	-	-	-	-	-	-	-	-
Assistência Médica	-	-	-	-	-	-	-	-	-	-	-	-	-
Despesas com transporte de pessoal	-	-	-	-	-	-	-	-	-	-	-	-	-
Gratificações	-	-	-	-	-	-	-	-	-	-	-	-	-
Outras despesas com pessoal	-	-	-	-	-	-	-	-	-	-	-	-	-
<b>Despesas comerciais</b>	-	-	-	-	-	-	-	-	-	-	-	-	-
#Publicidade e propaganda	-	-	-	-	-	-	-	-	-	-	-	-	-
Comissões de vendas	-	-	-	-	-	-	-	-	-	-	-	-	-
Amostras e brindes	-	-	-	-	-	-	-	-	-	-	-	-	-
Feiras e eventos	-	-	-	-	-	-	-	-	-	-	-	-	-
Brindes	-	-	-	-	-	-	-	-	-	-	-	-	-
Viagens e representacoes	-	-	-	-	-	-	-	-	-	-	-	-	-
PECLD	-	-	-	-	-	-	-	-	-	-	-	-	-
Estande de vendas	-	-	-	-	-	-	-	-	-	-	-	-	-
#Outras despesas comerciais	-	-	-	-	-	-	-	-	-	-	-	-	-
<b>Despesas administrativas</b>	(1.020,30)	(11.751,65)	(12.711,39)	(37,22)	(4.283,93)	(1.789,00)	(2.289,00)	(2.112,00)	(2.104,79)	(1.864,79)	(3.564,79)	(1.864,79)	(45.393,65)
Alugueis e condomínios	-	-	-	-	-	-	-	-	-	-	-	-	-
Depreciacoes e amortizacoes	-	-	-	-	-	-	-	-	-	-	-	-	-
Manutencao e reparos	-	-	-	-	-	-	-	-	-	-	-	-	-
Energia elétrica	-	-	-	-	-	-	-	-	-	-	-	-	-
Viagens e representacoes	-	-	-	-	-	-	-	-	-	-	-	-	-
Higiene e limpeza	-	-	-	-	-	-	-	-	-	-	-	-	-
MARCAS E PATENTES	-	-	-	-	(2.235,00)	-	-	-	-	-	-	-	(2.235,00)
Legais e judiciais	-	-	-	-	-	-	-	-	-	-	-	-	-
Servicos profissionais contratados	-	-	-	-	-	-	-	-	-	-	-	-	-
Auditoria	-	-	-	-	-	-	-	-	-	-	-	-	-
Consultoria	-	-	-	-	-	-	-	(102,00)	102,00	-	-	-	-
Contabilidade	(813,10)	(2.724,10)	(6.151,76)	-	(1.700,00)	(1.700,00)	(2.100,00)	(1.900,00)	(2.093,00)	(1.751,00)	(3.451,00)	(1.751,00)	(26.134,96)
#Informatica	(207,20)	(89,00)	(89,00)	(37,22)	(89,00)	(89,00)	(189,00)	(110,00)	(113,79)	(113,79)	(113,79)	(113,79)	(1.354,58)
Reembolso de despesas	-	(8.938,55)	(6.470,63)	-	-	-	-	-	-	-	-	-	(15.409,18)
#Despesas com entidades regulatórias	-	-	-	-	-	-	-	-	-	-	-	-	-
PERDAS DIVERSAS	-	-	-	-	(259,93)	-	-	-	-	-	-	-	(259,93)
<b>Despesas tributárias</b>	-	-	-	-	-	-	(216,23)	-	-	-	-	-	(216,23)
IOF	-	-	-	-	-	-	-	-	-	-	-	-	-
IPTU	-	-	-	-	-	-	-	-	-	-	-	-	-
Outras despesas tributárias	-	-	-	-	-	-	(216,23)	-	-	-	-	-	(216,23)
<b>Despesas Financeiras</b>	(272,96)	(118,00)	(139,00)	(139,00)	(139,00)	-	-	(2,26)	-	(123,90)	-	-	(934,12)
Despesas Bancárias	(118,00)	(118,00)	(139,00)	(139,00)	(139,00)	-	-	-	-	(123,90)	-	-	(776,90)
Juros pagos ou incorridos	-	-	-	-	-	-	-	(2,26)	-	-	-	-	(2,26)
Despesas com instrumentos financeiros	-	-	-	-	-	-	-	-	-	-	-	-	-
Outras despesas financeiras	(154,96)	-	-	-	-	-	-	-	-	-	-	-	(154,96)

# PERMANEO HOLDING

## Resultado Mensal 2024

Descrição	Janeiro	Fevereiro	Março	Abril	Maió	Junho	Julho	Agosto	Setembro	Outubro	Novembro	Dezembro	Total
<b>Receitas Financeiras</b>	<b>61,65</b>	<b>227,94</b>	<b>998,70</b>	<b>5.380,11</b>	<b>41,81</b>	<b>29,36</b>	<b>72,48</b>	<b>1.846,41</b>	<b>2.146,30</b>	<b>214,38</b>	<b>90,65</b>	<b>10.137,11</b>	<b>21.246,90</b>
Rendimento de aplicação financeira	61,65	86,08	998,70	5.380,10	41,81	29,36	72,48	1.846,41	2.141,65	90,48	90,65	10.137,11	20.976,48
Receitas de instrumentos financeiros	-	-	-	-	-	-	-	-	-	-	-	-	-
Receitas de instrumentos financeiros	-	141,86	-	0,01	-	-	-	-	4,65	123,90	-	-	270,42
Outras receitas financeiras	-	0,00	-	-	-	-	-	0,00	-	-	-	-	0,00
<b>Outras receitas e despesas</b>	<b>-</b>	<b>-</b>	<b>(1.500.076,02)</b>	<b>-</b>	<b>(413.035,93)</b>	<b>570.736,96</b>	<b>(1.244.752,99)</b>	<b>(345.013,93)</b>	<b>332.166,31</b>	<b>(635.946,15)</b>	<b>(1.021.483,59)</b>	<b>423.461,19</b>	<b>(3.833.944,15)</b>
Constituição para perdas diversas	-	-	-	-	-	-	-	-	-	-	-	-	-
Provisão para contingências	-	-	-	-	-	-	-	-	-	-	-	-	-
Redução ao valor recuperável líquido	-	-	-	-	-	-	-	-	-	-	-	-	-
Equivalência patrimonial	-	-	-	-	(414.066,37)	570.736,96	2.359.147,01	(345.013,93)	331.916,31	(635.946,15)	(1.021.506,84)	434.414,35	1.279.681,34
Ganhos e perdas com investimentos	-	-	(1.500.076,02)	-	498,50	-	(3.603.900,00)	-	250,00	-	-	(10.953,16)	(5.114.180,68)
Outras receitas e despesas	-	-	-	-	531,94	(0,00)	-	-	-	-	23,25	-	555,19
<b>Imposto De Renda</b>	<b>(14,80)</b>	<b>(54,70)</b>	<b>(239,69)</b>	<b>(1.291,23)</b>	<b>(10,03)</b>	<b>(7,04)</b>	<b>(17,39)</b>	<b>(443,14)</b>	<b>(515,12)</b>	<b>(51,45)</b>	<b>(21,76)</b>	<b>(2.432,91)</b>	<b>(5.099,26)</b>
Imposto De Renda corrente	(9,25)	(34,19)	(149,81)	(807,02)	(6,27)	(4,40)	(10,87)	(276,96)	(321,95)	(32,16)	(13,60)	(1.520,57)	(3.187,05)
Contribuição Social corrente	(5,55)	(20,51)	(89,88)	(484,21)	(3,76)	(2,64)	(6,52)	(166,18)	(193,17)	(19,29)	(8,16)	(912,34)	(1.912,21)
Imposto De Renda diferido	-	-	-	-	-	-	-	-	-	-	-	-	-
Contribuição Social diferido	-	-	-	-	-	-	-	-	-	-	-	-	-
<b>Resultado</b>	<b>(2.940,81)</b>	<b>(13.390,81)</b>	<b>(1.513.861,80)</b>	<b>2.218,26</b>	<b>(419.121,48)</b>	<b>567.276,60</b>	<b>(1.248.897,53)</b>	<b>(347.419,32)</b>	<b>329.997,58</b>	<b>(639.466,31)</b>	<b>(1.026.673,89)</b>	<b>425.756,48</b>	<b>(3.886.523,03)</b>

**QUADRO DESPESAS:**

<b>Mês</b>	<b>Remuneração Dirigentes</b>	<b>Despesas Com Pessoal</b>	<b>Despesas comerciais</b>	<b>Despesas administrativas</b>
Jan	(1.257)	(438)	-	(1.020)
Fev	(1.257)	(438)	-	(11.752)
Mar	(1.257)	(438)	-	(12.711)
Abr	(1.257)	(438)	-	(37)
Mai	(1.257)	(438)	-	(4.284)
Jun	(1.257)	(437)	-	(1.789)
Jul	(1.257)	(438)	-	(2.289)
Ago	(1.257)	(438)	-	(2.112)
Set	(1.257)	(438)	-	(2.105)
Out	(1.257)	(438)	-	(1.865)
Nov	(1.412)	(282)	-	(3.565)
Dez	(2.824)	(720)	-	(1.865)