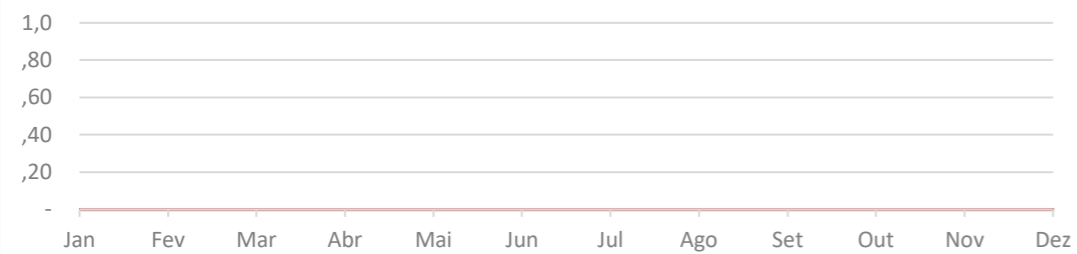


SOBRAL PARTICIPAÇÕES LTDA

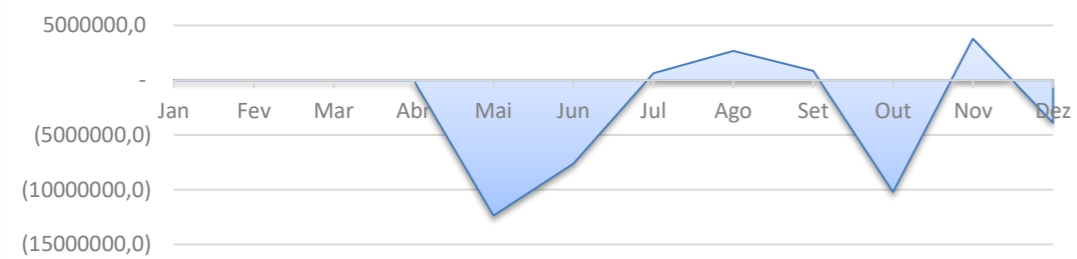
Dezembro



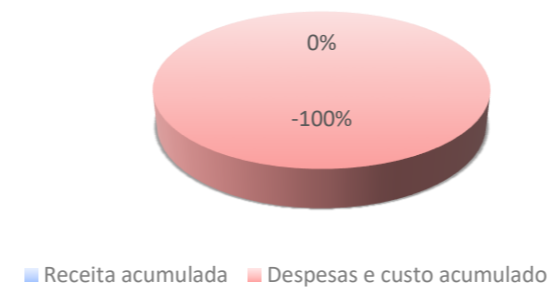
EVOLUÇÃO DA RECEITA



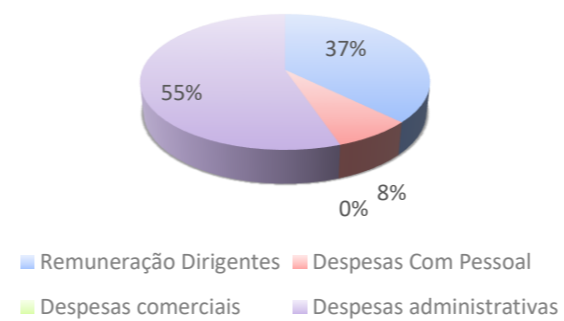
EVOLUÇÃO DAS DESPESAS



Receitas X Despesas

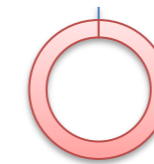


Despesas



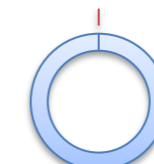
Margem Líquida:

0%



Liquidez Corrente:

399%



Receita:

R\$ -

Despesas:

-R\$ 26.146.780,60

Resultado:

R\$ 26.146.780,60

Caixa:

R\$ 58.340,53

SOBRAL PARTICIPAÇÕES LTDA

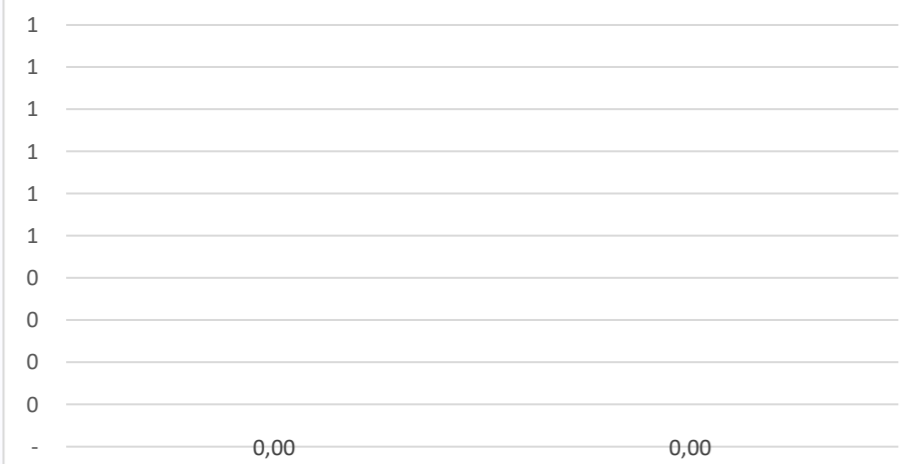
Novembro



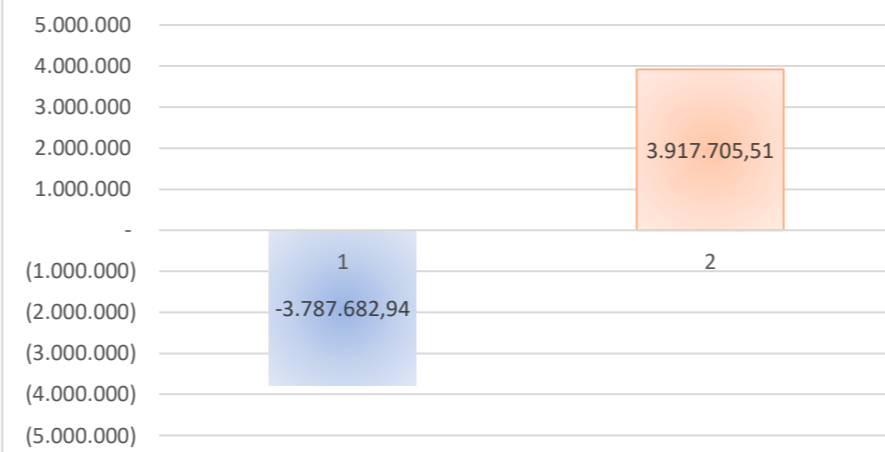
Dezembro



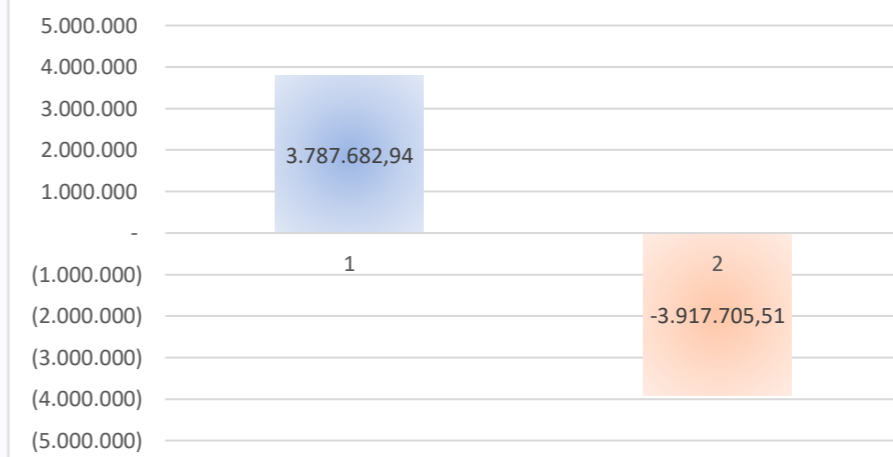
Comparativo Receitas



Comparativo Resultado



Comparativo Despesas



SOBRAL PARTICIPAÇÕES LTDA

Balancos Patrimoniais de Dezembro de 2024 e Dezembro de 2023

	dezembro, 2024	dezembro, 2023		dezembro, 2024	dezembro, 2023
Ativo			Passivo		
Circulante			Circulante		
Caixa e equivalentes de caixa	58.341	129.530	Fornecedores	1.907	1.038
Impostos a recuperar	71	2.269	Salários e obrigações trabalhistas	1.977	1.584
Clientes a receber	-	-	Obrigações tributárias	215	365
Estoque de imóveis a comercializar	-	-	Empréstimos e financiamentos	-	10.549
Adiantamentos	-	-	Adiantamento de clientes	-	-
Outros créditos	-	-	Partes relacionadas	10.549	-
	58.412	131.798	Outros passivos	-	-
				14.647	13.536
Não circulante			Não circulante		
Títulos e valores mobiliários	-	-	Impostos diferidos	-	-
Clientes a receber	-	-	Terrenos a pagar e permutas	-	-
Outros créditos	-	-	Empréstimos e financiamentos (não c	-	-
Partes relacionadas	2.473.110	670.000	Provisão para contingências	-	-
AFAC	6.078.141	-	AFAC (passivo)	-	-
Investimentos	64.773.016	49.037.569	Outros passivos (não circulante)	-	-
Imobilizado e intangível	-	-		-	-
Propriedades para investimento	-	-		-	-
Outros investimentos	-	-		-	-
	73.324.268	49.707.569	Patrimônio líquido		
			Capital social	151.000	151.000
			Lucros /(Prejuízos) acumulados	44.277.642	17.500.100
			Outros resultados abrangentes	2.792.609	2.792.609
			Reservas	-	-
			Resultado do exercício	26.146.781	29.382.123
				73.368.032	49.825.832
Total do Ativo	73.382.679	49.839.367	Total do passivo	73.382.679	49.839.367

Rodrigo Borges Silva
Contador
CPF/MF nº 117.814.488-76
CRC 1SP190442/O-1

SOBRAL PARTICIPAÇÕES LTDA

Demonstrações dos resultados nos exercícios Dezembro de 2024 e Dezembro de 2023

	dezembro, 2024	dezembro, 2023
Receita operacional bruta	-	-
Impostos Sobre a Receita	-	-
Outras deduções da receita	-	-
Receita Líquida	-	-
Custo dos serviços vendidos	-	-
Lucro bruto	-	-
Despesas gerais e administrativas	(32.683)	(42.645)
Despesas com pessoal	(22.027)	(20.506)
Despesas tributárias	(127)	(119)
Despesas comerciais	-	-
Despesas com provisões	-	-
Outras despesas e receitas	26.201.189	29.441.638
Despesas	26.146.352	29.378.369
Receitas financeiras	2.417	9.913
Despesas financeiras	(1.408)	(4.882)
Resultado financeiro	1.009	5.031
Resultado antes do imposto de renda e da contribuição social	26.147.361	29.383.400
Provisão para impostos correntes	(580)	(1.277)
Provisão para impostos diferidos	-	-
Lucro / (Prejuízo) líquido do exercício	26.146.781	29.382.123

Rodrigo Borges Silva
Contador
CPF/MF nº 117.814.488-76
CRC 1SP190442/O-1

DECLARAÇÃO DE FATURAMENTO

A SOBREAL PARTICIPAÇÕES LTDA declara, para todos os fins, que a Empresa supracitada apresentou faturamento bruto no ano de 2024 conforme abaixo

	<u>2024</u>
Janeiro	-
Fevereiro	-
Março	-
Abril	-
Maio	-
Junho	-
Julho	-
Agosto	-
Setembro	-
Outubro	-
Novembro	-
Dezembro	-
	<hr/>
	<hr/>
	<hr/>

Rodrigo Borges Silva
Contador
CPF/MF nº 117.814.488-76
CRC 1SP190442/O-1

QUADRO DESPESAS:

Mês	Remuneração Dirigentes	Despesas Com Pessoal	Despesas comerciais	Despesas administrativas
Jan	(1.412)	(282)	-	(1.119)
Fev	(1.412)	(282)	-	(3.717)
Mar	(1.412)	(282)	-	(5.616)
Abr	(1.412)	(282)	-	(1.789)
Mai	(1.412)	(282)	-	(1.789)
Jun	(1.412)	(282)	-	(1.789)
Jul	(1.412)	(282)	-	(1.989)
Ago	(1.412)	(282)	-	(2.010)
Set	(1.412)	(282)	-	(2.203)
Out	(1.412)	(282)	-	(1.861)
Nov	(1.412)	(282)	-	(4.626)
Dez	(2.824)	(565)	-	(4.175)

QUADRO RECEITAS X DESPESAS:

Mês	Receita	Despesa
Jan	-	(10.288)
Fev	-	(5.386)
Mar	-	(7.543)
Abr	-	(3.620)
Mai	-	12.368.042
Jun	-	7.646.756
Jul	-	(644.936)
Ago	-	(2.683.046)
Set	-	(866.636)
Out	-	10.223.414
Nov	-	(3.787.683)
Dez	-	3.917.706

SOBRAL PARTICIPAÇÕES LTDA

Resultado Mensal 2024

Descrição	Janeiro	Fevereiro	Março	Abril	Maior	Junho	Julho	Agosto	Setembro	Outubro	Novembro	Dezembro	Total
Receita	-	-	-	-	-	-	-	-	-	-	-	-	-
Receita de venda de mercadoria	-	-	-	-	-	-	-	-	-	-	-	-	-
Receita de aluguel	-	-	-	-	-	-	-	-	-	-	-	-	-
Receita de prestação de serviços	-	-	-	-	-	-	-	-	-	-	-	-	-
Outras receitas	-	-	-	-	-	-	-	-	-	-	-	-	-
Deduções da Receita	-	-	-	-	-	-	-	-	-	-	-	-	-
PIS corrente	-	-	-	-	-	-	-	-	-	-	-	-	-
COFINS corrente	-	-	-	-	-	-	-	-	-	-	-	-	-
ISS	-	-	-	-	-	-	-	-	-	-	-	-	-
PIS diferido	-	-	-	-	-	-	-	-	-	-	-	-	-
COFINS diferido	-	-	-	-	-	-	-	-	-	-	-	-	-
Outras deduções da receita	-	-	-	-	-	-	-	-	-	-	-	-	-
Custo dos serviços prestados	-	-	-	-	-	-	-	-	-	-	-	-	-
Custo dos serviços prestados	-	-	-	-	-	-	-	-	-	-	-	-	-
Remuneração Dirigentes	(1.412,00)	(1.412,00)	(1.412,00)	(1.412,00)	(1.412,00)	(1.412,00)	(1.412,00)	(1.412,00)	(1.412,00)	(1.412,00)	(1.412,00)	(2.824,00)	(18.356,00)
Pró-Labore	(1.412,00)	(1.412,00)	(1.412,00)	(1.412,00)	(1.412,00)	(1.412,00)	(1.412,00)	(1.412,00)	(1.412,00)	(1.412,00)	(1.412,00)	(2.824,00)	(18.356,00)
Despesas Com Pessoal	(282,40)	(282,40)	(282,40)	(282,40)	(282,40)	(282,40)	(282,40)	(282,40)	(282,40)	(282,40)	(282,40)	(564,80)	(3.671,20)
Salários	-	-	-	-	-	-	-	-	-	-	-	-	-
Férias	-	-	-	-	-	-	-	-	-	-	-	-	-
13º Salário	-	-	-	-	-	-	-	-	-	-	-	-	-
INSS	(282,40)	(282,40)	(282,40)	(282,40)	(282,40)	(282,40)	(282,40)	(282,40)	(282,40)	(282,40)	(282,40)	(564,80)	(3.671,20)
FGTS	-	-	-	-	-	-	-	-	-	-	-	-	-
Vale Refeição	-	-	-	-	-	-	-	-	-	-	-	-	-
Assistência Médica	-	-	-	-	-	-	-	-	-	-	-	-	-
Despesas com transporte de pessoal	-	-	-	-	-	-	-	-	-	-	-	-	-
Gratificações	-	-	-	-	-	-	-	-	-	-	-	-	-
Outras despesas com pessoal	-	-	-	-	-	-	-	-	-	-	-	-	-
Despesas comerciais	-	-	-	-	-	-	-	-	-	-	-	-	-
Publicidade e propaganda	-	-	-	-	-	-	-	-	-	-	-	-	-
Comissões de vendas	-	-	-	-	-	-	-	-	-	-	-	-	-
Amostras e brindes	-	-	-	-	-	-	-	-	-	-	-	-	-
Feiras e eventos	-	-	-	-	-	-	-	-	-	-	-	-	-
Brindes	-	-	-	-	-	-	-	-	-	-	-	-	-
Viagens e representações	-	-	-	-	-	-	-	-	-	-	-	-	-
PECLD	-	-	-	-	-	-	-	-	-	-	-	-	-
Estande de vendas	-	-	-	-	-	-	-	-	-	-	-	-	-
Outras despesas comerciais	-	-	-	-	-	-	-	-	-	-	-	-	-
Despesas administrativas	(1.119,38)	(3.716,66)	(5.616,08)	(1.789,00)	(1.789,00)	(1.789,00)	(1.989,00)	(2.010,00)	(2.203,00)	(1.861,00)	(4.626,00)	(4.175,13)	(32.683,25)
Aluguéis e condomínios	-	-	-	-	-	-	-	-	-	-	-	-	-
Depreciações e amortizações	-	-	-	-	-	-	-	-	-	-	-	-	-
Manutenção e reparos	-	-	-	-	-	-	-	-	-	-	-	-	-
Energia elétrica	-	-	-	-	-	-	-	-	-	-	-	-	-
Viagens e representações	-	-	-	-	-	-	-	-	-	-	-	-	-
Higiene e limpeza	-	-	-	-	-	-	-	-	-	-	-	-	-
Copa, cozinha e refeitório	-	-	-	-	-	-	-	-	-	-	-	-	-
Legais e judiciais	-	(437,66)	-	-	-	-	-	-	-	-	-	-	(437,66)
Serviços profissionais contratados	-	-	-	-	-	-	-	-	-	-	-	-	-
Auditoria	-	-	-	-	-	-	-	-	-	-	-	-	-
Consultoria	-	-	-	-	-	-	-	-	-	-	-	-	-
Contabilidade	(860,38)	(1.700,00)	(5.527,08)	(1.700,00)	(1.700,00)	(1.700,00)	(1.800,00)	(1.900,00)	(2.093,00)	(1.751,00)	(3.451,00)	(1.751,00)	(25.933,46)
Informática	(259,00)	(89,00)	(89,00)	(89,00)	(89,00)	(89,00)	(189,00)	(110,00)	(110,00)	(110,00)	(110,00)	(155,63)	(1.488,63)
Reembolso de despesas	-	-	-	-	-	-	-	-	-	-	-	-	-
Despesas com entidades regulatórias	-	-	-	-	-	-	-	-	-	-	-	-	-
Outras despesas administrativas	-	(1.490,00)	-	-	-	-	-	-	-	-	-	(2.268,50)	(3.758,50)
MARCAS E PATENTES	-	(1.119,38)	-	-	(370,62)	-	-	-	-	-	(1.065,00)	-	(2.555,00)
Despesas tributárias	-	-	(111,22)	(15,84)	-	-	-	-	-	-	-	-	(127,06)
IOF	-	-	-	-	-	-	-	-	-	-	-	-	-
IPTU	-	-	-	-	-	-	-	-	-	-	-	-	-
Outras despesas tributárias	-	-	(111,22)	(15,84)	-	-	-	-	-	-	-	-	(127,06)
Despesas Financeiras	(165,54)	(118,00)	(139,00)	(140,79)	(139,00)	-	(286,05)	(2,26)	-	(139,00)	(139,00)	(139,00)	(1.407,64)
Despesas Bancárias	(148,54)	(118,00)	(139,00)	(139,00)	(139,00)	-	-	-	-	(139,00)	(139,00)	(139,00)	(1.100,54)
Juros pagos ou incorridos	-	-	-	(1,79)	-	-	(286,05)	(2,26)	-	-	-	-	(290,10)
Despesas com instrumentos financeiros	-	-	-	-	-	-	-	-	-	-	-	-	-

SOBRAL PARTICIPAÇÕES LTDA

Resultado Mensal 2024

Descrição	Janeiro	Fevereiro	Março	Abril	Mai	Junho	Julho	Agosto	Setembro	Outubro	Novembro	Dezembro	Total
Outras despesas financeiras	(17,00)												(17,00)
Receitas Financeiras	2,79	188,43	22,87	26,18	30,88	53,47	88,78	74,75	89,93	95,67	134,12	1.608,71	2.416,58
Rendimento de aplicação financeira	2,79	18,43	22,87	26,16	30,88	53,47	88,78	74,75	89,93	95,67	134,12	1.608,71	2.246,56
Receitas de instrumentos financeiros	-	-	-	-	-	-	-	-	-	-	-	-	-
Receitas de instrumentos financeiros	-	170,00	-	0,02	-	-	-	-	-	-	-	-	170,02
Outras receitas financeiras	-	-	-	-	-	-	-	-	-	-	-	-	-
Outras receitas e despesas	(7.310,77)	-	-	-	12.371.641,42	7.650.198,62	(641.033,75)	(2.679.395,78)	(862.807,13)	10.227.036,14	(3.781.325,47)	3.924.185,82	26.201.189,10
Constituição para perdas diversas	-	-	-	-	-	-	-	-	-	-	-	-	-
Provisão para contingências	-	-	-	-	-	-	-	-	-	-	-	-	-
Redução ao valor recuperável líquido	-	-	-	-	-	-	-	-	-	-	-	-	-
Equivalência patrimonial	-	-	-	-	12.371.641,42	7.650.198,62	(641.033,75)	(2.679.395,78)	(862.807,13)	10.227.286,14	(3.781.339,42)	3.924.185,82	26.208.735,92
Ganhos e perdas com investimentos	(7.310,77)	-	-	-	-	-	-	-	-	(250,00)	-	-	(7.560,77)
Outras receitas e despesas	-	-	-	-	-	-	-	-	-	-	13,95	-	13,95
Imposto De Renda	(0,64)	(45,22)	(5,49)	(6,27)	(7,41)	(12,83)	(21,31)	(17,94)	(21,58)	(22,96)	(32,19)	(386,09)	(579,93)
Imposto De Renda corrente	(0,40)	(28,26)	(3,43)	(3,92)	(4,63)	(8,02)	(13,32)	(11,21)	(13,49)	(14,35)	(20,12)	(241,31)	(362,46)
Contribuição Social corrente	(0,24)	(16,96)	(2,06)	(2,35)	(2,78)	(4,81)	(7,99)	(6,73)	(8,09)	(8,61)	(12,07)	(144,78)	(217,47)
Imposto De Renda diferido	-	-	-	-	-	-	-	-	-	-	-	-	-
Contribuição Social diferido	-	-	-	-	-	-	-	-	-	-	-	-	-
Resultado	(10.287,94)	(5.385,85)	(7.543,32)	(3.620,12)	12.368.042,49	7.646.755,86	(644.935,73)	(2.683.045,63)	(866.636,18)	10.223.414,45	(3.787.682,94)	3.917.705,51	26.146.780,60