

CÓPIA ESCRITÓRIO

DEMONSTRAÇÕES FINANCEIRAS
COMPANHIA TRANSPORTADORES DO OESTE S.A

CNPJ: 05.551.625/0001-65

NIRE: 42400018386

31 DE DEZEMBRO DE 2023

CHAPECÓ - SC

BALANÇO PATRIMONIAL
Valores expressos em Reais (BRL)

ATIVO


	Saldo em 31/12/2023	Saldo em 31/12/2022
ATIVO CIRCULANTE	1.632.602,38	1.913.579,90
CAIXA E EQUIVALENTES DE CAIXA	131.881,08	46.346,26
DEPÓSITOS BANCÁRIOS A VISTA	124.251,94	46.346,26
E. CAIXA - APLICAÇÕES DE LIQUIDEZ IMEDIATA	7.629,14	0,00
CLIENTES	1.249.140,08	1.519.735,57
DUPLICATAS A RECEBER	319.300,74	578.809,29
OUTROS CREDITOS	903.567,95	903.567,95
CREDITOS COM COOPERADOS	26.271,39	37.358,33
OUTROS CRÉDITOS	251.581,22	346.276,46
TÍTULOS A RECEBER	0,00	49.358,42
OUTRAS CONTAS A RECEBER	178.477,63	267.735,59
CHEQUES	16.820,20	16.820,20
ADIANTAMENTOS A TERCEIROS	0,00	1.362,00
TRIBUTOS A COMPENSAR E RECUPERAR	56.283,39	11.000,25
DESPEAS PAGAS ANTECIPADAMENTE	0,00	1.221,61
DESPEAS DO EXERCICIO SEGUINTE	0,00	1.221,61
ATIVO NÃO CIRCULANTE	1.270.232,25	1.321.365,79
REALIZÁVEL A LONGO PRAZO	812,86	812,86
OUTROS CREDITOS	812,86	812,86


BALANÇO PATRIMONIAL
Valores expressos em Reais (BRL)

INVESTIMENTOS	16.751,92	9.784,44
OUTROS INVESTIMENTOS	16.751,92	9.784,44
IMOBILIZADO	1.252.667,47	1.310.768,49
BENS EM OPERAÇÃO	1.046.931,06	1.046.931,06
IMOBILIZADO EM ANDAMENTO	112.784,86	116.223,58
(-) DEPRECIAÇÃO ACUMULADA	(1.008.204,06)	(953.541,76)
BENFEITORIAS EM IMÓVEIS DE TERCEIROS	1.101.155,61	1.101.155,61
TOTAL DO ATIVO	2.902.834,63	3.234.945,69

"As Notas Explicativas são parte integrante das demonstrações financeiras"

Chapecó (SC), 31/12/2023


MILTON ANTONIO DAL SANTO
PRESIDENTE
CPF: 515.776.749-87


Contador ARCIDES DE DAVID - CRC: RS-023833/O-5T
CRC: 1-SC-007499/O-1 - Contaoeste Contabilidade Ltda
CNPJ: 72.259.849/0001-95

BALANÇO PATRIMONIAL
 Valores expressos em Reais (BRL)

PASSIVO


	Saldo em 31/12/2023	Saldo em 31/12/2022
PASSIVO CIRCULANTE	105.694,43	656.734,16
FORNECEDORES	31.714,63	241.975,95
FORNECEDORES NACIONAIS	31.714,63	241.975,95
OBRIGAÇÕES FISCAIS E TRIBUTÁRIAS	1.389,22	22.877,16
IMPOSTOS E CONTRIBUIÇÕES A RECOLHER	1.170,19	22.559,36
TRIBUTOS RETIDOS A RECOLHER	219,03	317,80
OBRIGAÇÕES SOCIAIS E TRABALHISTAS	2.325,49	11.292,80
PRÓ LABORE A PAGAR	1.174,80	1.078,68
OBRIGAÇÕES PREVIDENCIÁRIAS	1.150,69	10.214,12
OUTRAS OBRIGAÇÕES	70.265,09	380.588,25
CONTAS A PAGAR	70.265,09	253.597,07
CONTAS CORRENTES	0,00	126.920,50
OUTROS DÉBITOS	0,00	70,68
PASSIVO NÃO CIRCULANTE	1.317.892,44	921.716,90
EMPRÉSTIMOS E FINANCIAMENTOS	1.317.892,44	921.716,90
EMPRÉSTIMOS	1.317.892,44	921.716,90
PATRIMÔNIO LÍQUIDO	1.479.247,76	1.656.494,63
CAPITAL SOCIAL REALIZADO	680.890,00	680.890,00
CAPITAL SOCIAL	680.890,00	680.890,00

BALANÇO PATRIMONIAL
Valores expressos em Reais (BRL)


RESERVAS DE LUCROS	798.357,76	975.604,63
TOTAL DO PASSIVO E PATRIMÔNIO LÍQUIDO	2.902.834,63	3.234.945,69

"As Notas Explicativas são parte integrante das demonstrações financeiras"

Chapecó (SC), 31/12/2023



MILTON ANTONIO DAL SANTO
PRESIDENTE
CPF: 515.776.749-87



Contador: ARCIDES DE DAVID - CRC: RS-023893/O-5T
CRC: 1-SC-007499/O-1 - Contaoeste Contabilidade Ltda
CNPJ: 72.259.849/0001-95

DEMONSTRAÇÃO DO RESULTADO DO EXERCÍCIO

Valores expressos em Reais (BRL)

	Período de 01/01/2023 a 31/12/2023	Período de 01/01/2022 a 31/12/2022
RECEITA BRUTA DE VENDAS	3.124.393,08	6.882.375,80
(-) DEDUÇÕES DE VENDAS E DEVOLUÇÕES	(667.318,56)	(1.245.524,96)
DEDUÇÕES DE VENDAS E DEVOLUÇÕES	(667.318,56)	(1.245.524,96)
(=) RECEITA LÍQUIDA DE VENDAS	2.457.074,52	5.636.850,84
(-) CUSTO DOS PRODUTOS, MERCADORIAS E SERVIÇOS	(2.572.060,55)	(6.336.414,72)
(=) LUCRO OU PREJUÍZO BRUTO	(114.986,03)	(699.563,88)
(+/-) DESPESAS E RECEITAS OPERACIONAIS	(170.350,41)	(201.744,48)
DESPESAS COM VENDAS	(15.145,43)	0,00
DESPESAS ADMINISTRATIVAS	(128.719,81)	(179.688,44)
DESPESAS TRIBUTARIAS	(26.485,17)	(22.056,04)
OUTRAS RECEITAS OPERACIONAIS	0,00	0,00
OUTRAS DESPESAS OPERACIONAIS	0,00	0,00
(=) INVESTIMENTO POR MÉT. EQUIV. PATRIMONIAL	0,00	0,00
RESULTADO DA EQUIVALÊNCIA PATRIMONIAL	0,00	0,00
(=) RES. ANTES RECEITAS E DESESPESAS FINANCEIRAS	(285.336,44)	(901.308,36)
RESULTADO FINANCEIRO LÍQUIDO	108.089,57	860.109,44
DESPESAS FINANCEIRAS	(58.833,26)	(78.396,66)
(-) RECEITAS FINANCEIRAS	20.645,80	22.488,57
OUTRAS RECEITAS OU DESPESAS	146.277,03	916.017,53
(=) RESULTADO ANTES DOS TRIBUTOS SOBRE O LUCRO	(177.246,87)	(41.198,92)
IMPOSTO DE RENDA E CONTRIBUIÇÃO SOCIAL	0,00	(4.135,17)
(=) RESULTADO LÍQUIDO DAS OPERAÇÕES CONTINUADA	(177.246,87)	(45.334,09)
RES. LÍQUIDO DAS OP. DESCONTINUADAS DOS ITENS:	0,00	0,00
RESULTADO LÍQ. APOS TRIBUTOS OP. DESCONTINUADAS	0,00	0,00
RESULTADO APÓS TRIBUTOS S/VALOR JUSTO OP. DESCONTINUADA	0,00	0,00
(=) RESULTADO LÍQUIDO DO EXERCÍCIO - PREJUÍZO	(177.246,87)	(45.334,09)

"As Notas Explicativas são parte integrante das demonstrações financeiras"

Chapecó (SC), 31/12/2023

MILTON ANTONIO DAL SANTO
PRESIDENTE
CPF: 515.776.749-87

Contador: ARCIDES DE DAVID - CRC: RS-023833/O-5T
CRC: 1-SC-007499/O-1 - Contaoeste Contabilidade Ltda
CNPJ: 72.259.849/0001-95

DEMONSTRAÇÕES DAS MUTAÇÕES DO PATRIMÔNIO LÍQUIDO
EXERCÍCIOS FIMOS DE 31/12/2023 E 31/12/2022

Valores Expressos em Reais (R\$)

Descrição	Capital Social Integralizado	Reserva de Capital	Adto. p/Futuro A. de Capital	Ajustes de Avaliação Patrimonial	Reservas de Lucros				Outros Resultados Abrangentes	Operações Descontinuadas	Prejuízos Acumulados	Lucros e Prejuízos Acumulados	Patrimônio Líquido
					Reserva Legal	Reserva de dividendos obrigatórios	Reserva de Lucros a Realizar	Reservas para Investimentos					
Saldos em 31 de dezembro de 2021	680.890,00	0,00	0,00	0,00	0,00	0,00	0,00	1.020.938,72	0,00	0,00	0,00	0,00	1.701.828,72
Ajustes de Exercícios Anteriores:	0,00	0,00	0,00	0,00	0,00	0,00	0,00	0,00	0,00	0,00	0,00	0,00	0,00
Aumento e/ou Integralização de Capital:	0,00	0,00	0,00	0,00	0,00	0,00	0,00	0,00	0,00	0,00	0,00	0,00	0,00
Por subscrição realizada	0,00	0,00	0,00	0,00	0,00	0,00	0,00	0,00	0,00	0,00	0,00	0,00	0,00
Com lucros e reservas	0,00	0,00	0,00	0,00	0,00	0,00	0,00	0,00	0,00	0,00	0,00	0,00	0,00
Adiantamento p/ futuro aumento de capital	0,00	0,00	0,00	0,00	0,00	0,00	0,00	0,00	0,00	0,00	0,00	0,00	0,00
Reversão de Reservas	0,00	0,00	0,00	0,00	0,00	0,00	0,00	0,00	0,00	0,00	0,00	0,00	0,00
Reserva Legal e de Lucros	0,00	0,00	0,00	0,00	0,00	0,00	0,00	0,00	0,00	0,00	0,00	0,00	0,00
Outras Reservas	0,00	0,00	0,00	0,00	0,00	0,00	0,00	0,00	0,00	0,00	0,00	0,00	0,00
Lucro/Prejuízo Líquido do Exercício:	0,00	0,00	0,00	0,00	0,00	0,00	0,00	0,00	0,00	0,00	0,00	-45.334,09	-45.334,09
Reservas de Lucros a Realizar	0,00	0,00	0,00	0,00	0,00	0,00	0,00	0,00	0,00	0,00	0,00	0,00	0,00
Reserva de Lucros a Realizar	0,00	0,00	0,00	0,00	0,00	0,00	0,00	0,00	0,00	0,00	0,00	0,00	0,00
Reversão da Reserva de Lucros a Realizar	0,00	0,00	0,00	0,00	0,00	0,00	0,00	0,00	0,00	0,00	0,00	0,00	0,00
Lucro/Prejuízo Lq. Após R. de Lucro a Realizar:	0,00	0,00	0,00	0,00	0,00	0,00	0,00	0,00	0,00	0,00	0,00	-45.334,09	-45.334,09
Proposta Adm p/Destinação do Lucro:	0,00	0,00	0,00	0,00	0,00	0,00	0,00	-45.334,09	0,00	0,00	0,00	45.334,09	0,00
Reserva Legal	0,00	0,00	0,00	0,00	0,00	0,00	0,00	0,00	0,00	0,00	0,00	0,00	0,00
Dividendos obrigatórios	0,00	0,00	0,00	0,00	0,00	0,00	0,00	0,00	0,00	0,00	0,00	0,00	0,00
Dividendos ou Lucros distribuídos	0,00	0,00	0,00	0,00	0,00	0,00	0,00	0,00	0,00	0,00	0,00	0,00	0,00
Dividendos ou Lucros a distribuir	0,00	0,00	0,00	0,00	0,00	0,00	0,00	0,00	0,00	0,00	0,00	0,00	0,00
Reserva de Lucros a Realizar	0,00	0,00	0,00	0,00	0,00	0,00	0,00	0,00	0,00	0,00	0,00	0,00	0,00
Reserva de Lucros para investimento	0,00	0,00	0,00	0,00	0,00	0,00	0,00	-45.334,09	0,00	0,00	0,00	45.334,09	0,00
Juros sobre o Capital Proprio	0,00	0,00	0,00	0,00	0,00	0,00	0,00	0,00	0,00	0,00	0,00	0,00	0,00
Ajuste de Avaliação Patrimonial	0,00	0,00	0,00	0,00	0,00	0,00	0,00	0,00	0,00	0,00	0,00	0,00	0,00
Prejuízos Acumulados	0,00	0,00	0,00	0,00	0,00	0,00	0,00	0,00	0,00	0,00	0,00	0,00	0,00
Outras Operações	0,00	0,00	0,00	0,00	0,00	0,00	0,00	0,00	0,00	0,00	0,00	0,00	0,00
Operações com Hedge	0,00	0,00	0,00	0,00	0,00	0,00	0,00	0,00	0,00	0,00	0,00	0,00	0,00
Operações Descontinuadas	0,00	0,00	0,00	0,00	0,00	0,00	0,00	0,00	0,00	0,00	0,00	0,00	0,00
Resultados Abrangentes	0,00	0,00	0,00	0,00	0,00	0,00	0,00	0,00	0,00	0,00	0,00	0,00	0,00
Cisão/Fusão/Incorporação e Redução de Capital	0,00	0,00	0,00	0,00	0,00	0,00	0,00	0,00	0,00	0,00	0,00	0,00	0,00
Saldos em 31 de dezembro de 2022	680.890,00	0,00	0,00	0,00	0,00	0,00	0,00	975.604,63	0,00	0,00	0,00	0,00	1.656.494,63
Ajustes de Exercícios Anteriores:	0,00	0,00	0,00	0,00	0,00	0,00	0,00	0,00	0,00	0,00	0,00	0,00	0,00
Aumento e/ou Integralização de Capital:	0,00	0,00	0,00	0,00	0,00	0,00	0,00	0,00	0,00	0,00	0,00	0,00	0,00
Por subscrição realizada	0,00	0,00	0,00	0,00	0,00	0,00	0,00	0,00	0,00	0,00	0,00	0,00	0,00
Com lucros e reservas	0,00	0,00	0,00	0,00	0,00	0,00	0,00	0,00	0,00	0,00	0,00	0,00	0,00
Adiantamento p/ futuro aumento de capital	0,00	0,00	0,00	0,00	0,00	0,00	0,00	0,00	0,00	0,00	0,00	0,00	0,00
Reversão de Reservas	0,00	0,00	0,00	0,00	0,00	0,00	0,00	0,00	0,00	0,00	0,00	0,00	0,00
Reserva Legal e de Lucros	0,00	0,00	0,00	0,00	0,00	0,00	0,00	0,00	0,00	0,00	0,00	0,00	0,00
Outras Reservas	0,00	0,00	0,00	0,00	0,00	0,00	0,00	0,00	0,00	0,00	0,00	0,00	0,00
Lucro/Prejuízo Líquido do Exercício:	0,00	0,00	0,00	0,00	0,00	0,00	0,00	0,00	0,00	0,00	0,00	-177.246,87	-177.246,87
Reservas de Lucros a Realizar	0,00	0,00	0,00	0,00	0,00	0,00	0,00	0,00	0,00	0,00	0,00	0,00	0,00
Reserva de Lucros a Realizar	0,00	0,00	0,00	0,00	0,00	0,00	0,00	0,00	0,00	0,00	0,00	0,00	0,00
Reversão da Reserva de Lucros a Realizar	0,00	0,00	0,00	0,00	0,00	0,00	0,00	0,00	0,00	0,00	0,00	0,00	0,00
Lucro/Prejuízo Lq. Após R. de Lucro a Realizar:	0,00	0,00	0,00	0,00	0,00	0,00	0,00	0,00	0,00	0,00	0,00	-177.246,87	-177.246,87
Proposta Adm p/Destinação do Lucro:	0,00	0,00	0,00	0,00	0,00	0,00	0,00	-177.246,87	0,00	0,00	0,00	177.246,87	0,00
Reserva Legal	0,00	0,00	0,00	0,00	0,00	0,00	0,00	0,00	0,00	0,00	0,00	0,00	0,00
Dividendos obrigatórios	0,00	0,00	0,00	0,00	0,00	0,00	0,00	0,00	0,00	0,00	0,00	0,00	0,00
Dividendos ou Lucros distribuídos	0,00	0,00	0,00	0,00	0,00	0,00	0,00	0,00	0,00	0,00	0,00	0,00	0,00
Dividendos ou Lucros a distribuir	0,00	0,00	0,00	0,00	0,00	0,00	0,00	0,00	0,00	0,00	0,00	0,00	0,00
Reserva de Lucros a Realizar	0,00	0,00	0,00	0,00	0,00	0,00	0,00	0,00	0,00	0,00	0,00	0,00	0,00
Reserva de Lucros para investimento	0,00	0,00	0,00	0,00	0,00	0,00	0,00	-177.246,87	0,00	0,00	0,00	177.246,87	0,00
Juros sobre o Capital Proprio	0,00	0,00	0,00	0,00	0,00	0,00	0,00	0,00	0,00	0,00	0,00	0,00	0,00
Ajuste de Avaliação Patrimonial	0,00	0,00	0,00	0,00	0,00	0,00	0,00	0,00	0,00	0,00	0,00	0,00	0,00
Prejuízos Acumulados	0,00	0,00	0,00	0,00	0,00	0,00	0,00	0,00	0,00	0,00	0,00	0,00	0,00
Outras Operações	0,00	0,00	0,00	0,00	0,00	0,00	0,00	0,00	0,00	0,00	0,00	0,00	0,00
Operações com Hedge	0,00	0,00	0,00	0,00	0,00	0,00	0,00	0,00	0,00	0,00	0,00	0,00	0,00
Operações Descontinuadas	0,00	0,00	0,00	0,00	0,00	0,00	0,00	0,00	0,00	0,00	0,00	0,00	0,00
Resultados Abrangentes	0,00	0,00	0,00	0,00	0,00	0,00	0,00	0,00	0,00	0,00	0,00	0,00	0,00
Cisão/Fusão/Incorporação e Redução de Capital	0,00	0,00	0,00	0,00	0,00	0,00	0,00	0,00	0,00	0,00	0,00	0,00	0,00
Saldos em 31 de dezembro de 2023	680.890,00	0,00	0,00	0,00	0,00	0,00	0,00	798.357,76	0,00	0,00	0,00	0,00	1.479.247,76

"As Notas Explicativas são parte integrante das Demonstrações Financeiras"
 Chapecó (SC), 31/12/2023

MILTON ANTONIO DAL SANTO
 PRESIDENTE
 CPF N:515.776.749-87

Contador: ALCEDES DE DAVID - CRC: RS-02833/O-51
 CRC: 1-SG-007499/O-1 - Contaoeste Contabilidade Ltda
 CNPJ: 72.259.849/0001-95

DEMONSTRAÇÃO DO FLUXO DE CAIXA - M. INDIRETO

Valores expressos em Reais (BRL)

	Período de 01/01/2023 a 31/12/2023	Período de 01/01/2022 a 31/12/2022
ATIVIDADES OPERACIONAIS	(122.584,57)	12.358,01
LUCRO LÍQUIDO DO EXERCÍCIO	(177.246,87)	(45.334,09)
DEPRECIÇÃO E AMORTIZAÇÃO	54.662,30	57.692,10
BAIXAS DE ATIVOS (INVESTIMENTOS, IMOBILIZADOS E INTANGÍVEL)	0,00	0,00
EQUIVALÊNCIA PATRIMONIAL	0,00	0,00
RECEITA FINANCEIRAS E OUTRAS RECEITAS	0,00	0,00
DESPESAS FINANCEIRAS	0,00	0,00
PROVISÃO/REVERSÃO DE PASSIVOS TRIBUTÁRIOS, CÍVEIS E TRABALHISTAS	0,00	0,00
PROVISÃO/REVERSÃO OUTRAS	0,00	0,00
LUCROS NAS VENDAS DE IMOBILIZADOS	0,00	0,00
REDUÇÃO DE IR E CS A PAGAR	0,00	0,00
VARIAÇÃO NOS ATIVOS E PASSIVOS (PATRIMONIAIS)	(184.527,39)	(212.151,72)
AUMENTO/REDUÇÃO EM CONTAS A RECEBER	270.595,49	213.990,39
AUMENTO/REDUÇÃO DE ESTOQUES	0,00	0,00
AUMENTO/REDUÇÃO DE OUTROS ATIVOS	95.916,85	(290.263,77)
AUMENTO/REDUÇÃO EM FORNECEDORES	(210.261,32)	215.921,15
AUMENTO/REDUÇÃO EM CONTAS A PAGAR	(310.323,16)	135.543,95
AUMENTO/REDUÇÃO DE EMPRÉSTIMOS E FINANCIAMENTOS	0,00	(25.368,75)
AUMENTO/REDUÇÃO DE OBR. SOCIAIS, TRABALHISTAS E TRIBUTÁRIAS	(30.455,25)	(461.974,69)
AUMENTO/REDUÇÃO DE OUTROS PASSIVOS	0,00	0,00
FLUXO DE CAIXA LÍQUIDO DAS ATIVIDADES OPERACIONAIS	(307.111,96)	(199.793,71)
ATIVIDADES DE INVESTIMENTOS	(3.528,76)	417.801,89
AQUISIÇÃO DE INVESTIMENTO	(6.967,48)	203.886,99
AQUISIÇÃO DE IMOBILIZADO	3.438,72	214.727,76
AQUISIÇÃO DE INTANGÍVEL	0,00	0,00
RESGATE DE INVESTIMENTOS TEMPORÁRIOS	0,00	0,00
AUMENTO/REDUÇÃO DE REALIZÁVEL A LONGO PRAZO	0,00	(812,86)


DEMONSTRAÇÃO DO FLUXO DE CAIXA - M. INDIRETO


Valores expressos em Reais (BRL)

	Período de 01/01/2023 a 31/12/2023	Período de 01/01/2022 a 31/12/2022
OUTROS INVESTIMENTOS	0,00	0,00
FLUXO DE CAIXA LÍQUIDO DAS ATIVIDADES DE INVESTI	(3.528,76)	417.801,89
ATIVIDADES DE FINANCIAMENTOS	396.175,54	(173.040,96)
COMPRA DE AÇÕES EM TESOURARIA	0,00	0,00
DIVIDENDOS E JUROS SOBRE O CAPITAL PRÓPRIO	0,00	0,00
CAPTAÇÃO E EMPRÉSTIMOS E FINANCIAMENTOS	0,00	0,00
PAGAMENTOS DE EMPRÉSTIMOS E FINANCIAMENTOS	396.175,54	(173.040,96)
EMPRÉSTIMOS E/OU FINANCIAMENTOS COM EMP. LIGADAS - LÍQUIDO	0,00	0,00
INGRESSO DE CAPITAL	0,00	0,00
OUTROS	0,00	0,00
FLUXO DE CAIXA LÍQUIDO DAS ATIVIDADES FINANCIAM	396.175,54	(173.040,96)
AUMENTO/REDUÇÃO DE CAIXA E EQUIVALENTES	85.534,82	44.967,22
SALDO FINAL DE CAIXA E EQUIVALENTES	131.881,08	46.346,26
SALDO INICIAL DE CAIXA E EQUIVALENTES	46.346,26	1.379,04
DISPONIBILIDADES GERADAS NO PERÍODO *	85.534,82	44.967,22

"As Notas Explicativas são parte integrante das demonstrações financeiras"

Chapecó (SC), 31/12/2023


MILTON ANTONIO DAL SANTO
PRESIDENTE
CPF: 515.776.749-87


Contador ARCIDES DE DAVID - CRC: RS-023833/O-5T
CRC: 1-SC-007499/O-1 - Contaoeste Contabilidade Ltda
CNPJ: 72.259.849/0001-95

COMPANHIA TRANSPORTADORES DO OESTE S.A

Notas explicativas das demonstrações financeiras
Exercício findo em 31 de dezembro de 2023 e 2022
(Valores expressos em reais)

1. Contexto operacional

A Companhia Transportadores do Oeste S/A é uma sociedade empresária é uma Sociedade Anônima de Capital Fechado, iniciou suas atividades em 19 de fevereiro de 2003, com prazo de duração indeterminado, encontra-se sediada no município de Chapecó, Santa Catarina, na SRV Odila magioni tormem, n. 127 E, CEP: 89.810-300.

A Companhia Transportadores do Oeste S/A, tem como objetivos: prestação de serviços de transportes rodoviários de cargas, municipal, Intermunicipal, interestadual e internacional; compra e venda combustíveis, lubrificantes, peças e acessórios para os veículos de carga; manutenção dos veículos de cargas; serviços de armazenagem, organização logística de cargas, distribuição e serviço de coleta e entrega de mercadorias na matriz e filiais; transportes rodoviários de combustíveis (produtos perigosos) para revenda.

2. Apresentação das demonstrações financeiras

As demonstrações financeiras foram preparadas de acordo com as práticas contábeis adotadas no Brasil, tomando como base o NBC TG 1000 (R1) – Contabilidade para Pequenas e Médias Empresas, expedida através da Resolução 1.255/2009.

As demonstrações financeiras foram preparadas utilizando o custo histórico como base de valor, exceto quando indicado de outro modo. As presentes demonstrações financeiras foram aprovadas pela Administração da Companhia Transportadores do Oeste S/A em 29 de Janeiro de 2024.

3. Principais Políticas contábeis

As principais políticas contábeis adotadas estão descritas a seguir:

3.1. Uso de estimativas e julgamentos

As demonstrações financeiras foram elaboradas com apoio em diversas bases de avaliação utilizadas nas estimativas contábeis, apoiadas em fatores objetivos e subjetivos, com base no julgamento da administração para determinação do valor adequado a ser registrado nas demonstrações financeiras. Itens significativos sujeitos a essas estimativas e premissas incluem a seleção de vidas úteis do ativo imobilizado e do intangível e de sua recuperabilidade nas operações, avaliação dos ativos financeiros pelo ajuste a valor presente ou valor justo, análise do risco de crédito para determinação das perdas estimadas em créditos de liquidação duvidosa (PECLD), assim como a análise dos demais riscos para determinação de outras provisões.

A liquidação das transações envolvendo essas estimativas poderá resultar em valores significativamente divergentes dos registrados nas demonstrações financeiras devido ao tratamento probabilístico inerente ao processo de estimativa. A sociedade revisa suas estimativas anualmente, ou quando indicado de outro modo.

A Administração avaliou todas as possíveis e principais premissas relativas a fontes de incerteza nas estimativas futuras e outras importantes fontes de incerteza em estimativas na data do balanço, envolvendo risco significativo de causar um ajuste significativo no valor contábil dos ativos e passivos no próximo exercício financeiro, são: a perda por redução ao valor recuperável de ativos não financeiros, valor justo de instrumentos financeiros, vida útil e valor residual dos ativos.

3.2. Regime de reconhecimento e determinação do resultado

O resultado das operações (receitas, custo e despesas) é apurado em conformidade com o regime contábil de competência dos exercícios. O resultado foi apurado em 31 de dezembro de 2023. A receita de venda de produtos/mercadoria/prestação de serviços é/são reconhecida/reconhecidas quando seu valor puder ser mensurado de forma confiável e todos os riscos e benefícios são transferidos para o comprador.

3.3. Impostos

Impostos correntes

A sociedade é tributada pelo lucro real.

O imposto de renda e a contribuição social corrente e diferido são calculados com base nas alíquotas de 15%, acrescida do adicional de 10% sobre o lucro tributável excedente de R\$ 240.000,00 para o imposto de renda e de 9% sobre o lucro tributável para contribuição social sobre o lucro líquido e, consideram a compensação de prejuízos fiscais e base negativa de contribuição social, limitada a 30% do lucro real.

Os encargos do imposto de renda e contribuição social corrente são calculados com base nas leis tributárias em vigor ou substancialmente promulgadas, na data do balanço.

3.4. Classificação de itens circulantes e não circulantes (ativos e passivos)

A classificação das contas é realizada com base na experiência da administração, das condições de mercado e da situação econômica, sendo que os itens tanto do ativo como do passivo, realizáveis ou exigíveis até o término do exercício seguinte são classificados como itens circulantes e, aqueles com vencimento ou com expectativa de realização após o término do exercício seguinte, são classificados como itens não circulantes.

3.5. Instrumentos Financeiros

Os instrumentos financeiros somente são reconhecidos a partir da data em que a sociedade se torna parte das disposições contratuais desses instrumentos financeiros. Em seu reconhecimento inicial são registrados ao seu valor justo acrescido de custos de transação diretamente atribuíveis à sua aquisição ou emissão, exceto no caso de ativos e passivos financeiros classificados na categoria ao valor justo por meio do resultado, onde tais custos são diretamente lançados no resultado do exercício.

3.5.1. Ativos financeiros

Os principais ativos financeiros da sociedade incluem caixa e equivalentes de caixas, aplicações financeiras, contas a receber de clientes e outras contas a receber.

Exceto quanto ao caixa e equivalentes e às aplicações financeiras, que são ativos financeiros mantidos para negociação, mensurados ao valor justo através do resultado, os demais ativos financeiros estão classificados na categoria de empréstimos e recebíveis, representando ativos financeiros não derivativos com pagamentos fixos ou determináveis, porém não cotados em mercado ativo. Após reconhecimento inicial são mensurados pelo custo amortizado pelo

método da taxa efetiva de juros, menos perda por redução ao valor recuperável. Os juros, atualização monetária, variação cambial, menos perdas do valor recuperável, quando aplicável, são reconhecidos no resultado quando incorridos.

3.5.2. Passivos financeiros

Os principais passivos financeiros da sociedade incluem contas a pagar a fornecedores, empréstimos e financiamentos e outras contas a pagar.

São classificados como “empréstimos e financiamentos”, pois incluem passivos financeiros não derivativos e que não são usualmente negociados antes do seu vencimento. Após o reconhecimento inicial são mensurados pelo custo amortizado, através do método da taxa efetiva de juros. Ganhos e perdas com juros, atualização monetária, são reconhecidos no resultado no momento da baixa dos passivos, bem como durante o processo de amortização pelo método da taxa de juros efetiva.

3.5.3. Classificação entre circulante e não circulante

Instrumentos financeiros são classificados como circulante ou não circulante com base na análise do fluxo de caixa contratado. É segregada como não circulante a parcela do instrumento financeiro cujo fluxo de caixa excede o período de 12 meses da data do balanço.

3.6. Reconhecimento de receita

O CPC 47 / IFRS 15 estabelece uma estrutura abrangente para determinar se, quando e por quanto a receita é reconhecida. A receita é reconhecida na extensão em que for provável que benefícios econômicos serão gerados para a sociedade e quando possa ser mensurada de forma confiável. A receita é mensurada com base no valor justo da contraprestação recebida, excluindo descontos, abatimentos e impostos ou encargos sobre vendas.

3.7. Ajustes a valor presente de ativos e passivos

A sociedade realizou o cálculo do ajuste a valor presente para os ativos e passivos, não apresentando impactos relevantes para registros no exercício.

3.8. Investimentos

Os investimentos quando existentes, são registrados pelo custo reduzidos ao seu valor recuperável quanto aplicável. Os investimentos são avaliados pelo método da equivalência patrimonial conforme CPC 18 (R2), no caso de investimentos em coligadas e/ou controladas.

3.9. Imobilizado

O ativo imobilizado é registrado pelo valor de custo, o qual é formado pelo custo de aquisição, formação ou construção, adicionado dos juros e demais encargos financeiros incorridos durante a construção ou desenvolvimento de projetos, líquido de depreciação acumulada e/ou perdas acumuladas por redução ao valor recuperável, se for o caso.

A depreciação é calculada pelo método linear, usando as seguintes taxas de depreciação anual:

Bens	%
Edificações	4%
Equipamentos de Informática e Comunicação	20%
Ferramentas	10%
Instalações	10%
Móveis e utensílios	10%
Máquinas e equipamentos	10%
Veículos	20%

O valor residual e vida útil dos ativos são revistos no encerramento de cada exercício, e ajustados de forma prospectiva, quando for o caso.

Os gastos incorridos com manutenção e reparo são contabilizados somente se os benefícios econômicos associados a esses itens forem prováveis e os valores mensurados de forma confiável, enquanto que os demais gastos são registrados diretamente no resultado quando incorridos.

Um item de imobilizado é baixado quando vendido ou quando nenhum benefício econômico futuro for esperado do seu uso ou venda. Eventual ganho ou perda resultante da baixa do ativo são incluídos na demonstração do resultado no exercício em que o ativo for baixado.

3.10 Arrendamento

A norma IFRS 16/ CPC 06 (R2) tem como objetivo unificar o modelo de contabilização do arrendamento, exigindo de os arrendatários reconhecer os passivos assumidos em contrapartida aos respectivos ativos correspondentes ao seu direito de uso para todos os contratos de arrendamento, a menos que apresente as seguintes características que estão no alcance da isenção da norma:

- Contrato com um prazo inferior ou igual a doze meses; e
- Possua um valor imaterial ou tenha como base valores variáveis.

A definição de um acordo como arrendamento baseia-se no teor do contrato, em sua data inicial, isto é, se o cumprimento do acordo depende do uso de um ou mais ativos específicos ou se o acordo transfere um direito de uso do ativo.

Para os arrendadores, o tratamento contábil permanece praticamente o mesmo, com a classificação dos arrendamentos como arrendamentos operacionais ou arrendamentos financeiros, e a contabilização desses dois tipos de contratos de arrendamento de forma diferente.

A Sociedade não possui bens em contrato de arrendamento.

3.11. Intangível

Os intangíveis, quando existentes, estão registrados ao custo de aquisição ou formação reduzido ao seu valor recuperável quando aplicável, amortizados de forma sistemática ao longo da sua vida útil ou prazo de contrato.

3.12. Custos dos empréstimos

Custos dos empréstimos diretamente relacionados com a aquisição, construção ou produção de um ativo que necessariamente requer um tempo significativo para ser concluído para fins de uso ou venda são capitalizados como parte de custo do correspondente ativo. Todos os demais custos de empréstimos são registrados em despesas de períodos em que são incorridos. Custos de empréstimos compreendem juntos e outros custos incorridos por uma entidade relativos ao empréstimo.

3.13. Moeda Funcional e conversão dos saldos denominados em moeda estrangeira

As demonstrações financeiras são mensuradas e estão apresentadas em Reais (R\$), moeda funcional da sociedade nas quais são realizadas suas operações.

As transações em moeda estrangeira são inicialmente registradas à taxa de câmbio da moeda funcional em vigor na data da transação. Os ativos e passivos monetários denominados em moeda estrangeira são convertidos à taxa de câmbio da moeda funcional em vigor na data do balanço, sendo os ganhos e perdas resultantes da atualização reconhecidos como receitas ou despesas financeiras na demonstração do resultado.

3.14. Perda por redução ao valor recuperável de ativos não financeiros "Impairment".

A sociedade revisa anualmente o valor contábil líquido dos ativos com o objetivo de avaliar eventos ou mudanças nas circunstâncias econômicas, operacionais ou tecnológicas que possam indicar deterioração ou perda de seu valor recuperável. Sendo tais evidências identificadas e o valor contábil líquido exceder o valor recuperável, é constituída provisão para desvalorização ajustando o valor contábil líquido ao valor recuperável.

Uma perda por redução ao valor recuperável existe quando o valor contábil de um ativo ou unidade geradora de caixa excede o seu valor recuperável, o qual é o maior entre o valor justo menos custos de venda e o valor em uso. O cálculo do valor justo menos custos de vendas é baseado em informações disponíveis de transações de venda de ativos similares ou preços de mercado menos custos adicionais para descartar o ativo. O cálculo do valor em uso é baseado no modelo de fluxo de caixa descontado.

3.15. Vida útil e valor residual dos ativos imobilizados e intangíveis;

O valor residual e vida útil dos ativos e os métodos de depreciação são revistos no encerramento de cada exercício, e ajustados de forma prospectiva, quando for o caso.

3.16. Provisões

3.16.1. Contingências

A sociedade constitui provisões, para causas cíveis, tributárias e trabalhistas, quando reconhecia a obrigação presente em consequência de um evento passado, é provável que benefícios econômicos sejam requeridos para liquidar a obrigação e uma estimativa razoável do valor da obrigação possa ser feita. A avaliação da probabilidade de perda inclui a avaliação das evidências disponíveis, a hierarquia das leis, as jurisprudências disponíveis, as decisões mais recentes nos tribunais e sua relevância no ordenamento jurídico, bem como a avaliação dos advogados externos. As provisões são revisadas e ajustadas para levar em consideração alterações nas circunstâncias, tais como prazo de prescrição aplicável, conclusões de inspeções fiscais ou exposições adicionais identificadas com base em novos assuntos ou decisões de tribunais.

3.16.2. Perdas estimadas em créditos de liquidação duvidosa (PECLD)

A PECLD está apresentada quando houver, como redução das contas a receber de clientes e constituída em montante considerado suficiente pela Administração para fazer face a eventuais perdas na realização das contas a receber, e teve como critério a análise geral dos saldos de clientes com risco de inadimplência.

3.16.3. Outras provisões

No decorrer do presente exercício foram constituídas provisões para pagamento de salário e encargos sociais, estes que, são provisionados de acordo com os direitos adquiridos pelos colaboradores durante o exercício.

3.17. Compensação entre contas

Como regra geral, nas demonstrações financeira, nem ativos e passivo, ou receitas e despesas são compensados entre si, exceto quando a compensação é requerida ou permitida por um pronunciamento ou norma brasileira de contabilidade e esta compensação reflete a essência da transação.

3.18. Demonstração dos fluxos de caixa

Preparada pelo método indireto, de acordo com as normas e procedimentos do CPC 03 (R2). Os juros pagos e recebidos são classificados como atividades de financiamento ou investimento, em função do evento gerador.

3.19. Caixa e equivalentes de caixa

Incluem numerário em caixa, depósito bancários à vista, investimentos temporários de curto prazo de liquidez imediata. Os equivalentes de caixa são mantidos com a finalidade de atender a compromissos de curto prazo e não para investimento ou outros fins. A sociedade considera como equivalentes de caixa uma aplicação financeira de conversibilidade imediata em um montante conhecido de caixa e estando sujeita a um insignificante risco de mudança de valor no rendimento pactuado. Por conseguinte, um investimento normalmente se qualifica como equivalente de caixa quando tem vencimento de curto prazo.

4. Caixa e equivalentes de caixa

A conta caixa e equivalentes de caixa é composta pelas seguintes subcontas:

Descrição	31/12/2023	31/12/2022
Bancos	124.251,94	46.346,26
Aplicações Financeiras	7.629,14	0,00
Total	131.881,08	46.346,26

Os equivalentes de caixa são mantidos com a finalidade de atender a compromissos de caixa de curto prazo e não para investimento ou outros fins. A sociedade considera equivalentes de caixa uma aplicação financeira de conversibilidade imediata em um montante conhecido de caixa, sujeita a um insignificante risco de perda de valor, estão representadas por aplicações financeiras em certificados de depósito bancário com compromisso de recompra e são resgatáveis com liquidez diária. As aplicações são classificadas como equivalente de caixa, conforme a descrição do CPC 03 (R2) – Demonstração dos Fluxos de Caixa.

5. Contas a Receber

Correspondem aos valores a receber pela prestação de serviços, no curso normal das atividades, bem como as outras operações. São demonstradas aos valores nominais, ajustados a valor presente na data do balanço, quando aplicável. A provisão para créditos de liquidação duvidosa foi constituída em montante considerado suficiente pela administração para fazer face às eventuais perdas na realização dos créditos.

A contas a receber composta:

Descrição	31/12/2023	31/12/2022
Clientes a receber nacionais	319.300,74	578.809,29
Outros	929.839,34	940.926,28
Total	1.249.140,08	1.519.735,57

6. Adiantamentos, Outras Contas a Receber e Outros Créditos

Esse grupo é composto pelas seguintes subcontas:

Descrição	31/12/2023	31/12/2022
Adiantamento a fornecedores	-	1.362,00
Cheques	16.820,20	16.820,20
Outras contas a receber	178.477,63	317.094,01
Total	195.297,83	335.276,21

7. Impostos/Tributos a Recuperar

O grupo de imposto e tributos a recuperar são tributos recolhidos ou creditados e que podem ser recuperados, mediante ao pedido de restituição ou pela compensação de tributos, conforme disposição legais de cada ente federativos, sendo composto pelas seguintes subcontas:

Descrição	31/12/2023	31/12/2022
COFINS	476,87	8.462,15
ICMS	54.737,87	-
IRRF	267,67	-
PIS	104,54	1.841,66
Outros Impostos a Recuperar	696,44	696,44
Total	56.283,39	11.000,25
Circulante	56.283,39	11.000,25
Não circulante	-	-

* O aumento junto a conta foi devido ao saldo a recuperar ref. a apuração do ICMS.

8. Despesas antecipadas

São classificados nesta conta, quando existentes, os custos e despesas do exercício seguinte pagas antecipadamente, apropriadas de acordo com o regime de competência.

Descrição	31/12/2023	31/12/2022
Prêmios de seguros a apropriar	-	1.221,61
Total	-	1.221,61

9. Realizável a Longo Prazo

São classificados no realizável a longo prazo, quando existentes, outros créditos que a sociedade tem a possibilidade de utilização após o término do exercício seguinte, tais como: valores a receber de clientes, aplicações financeiras, impostos a recuperar a recuperar e diferidos, depósitos judiciais e outros.

Descrição	31/12/2023	31/12/2022
Depósitos Judiciais	812,86	812,86
Total	812,86	812,86

10. Investimentos

A sociedade possui investimento junto a outras instituições não relacionadas como controladas e coligadas, este investimento é deduzido de provisão para perda por redução ao valor recuperável, quando aplicável

Descrição	31/12/2023	31/12/2022
Quotas em Coop. de Créditos Sicoob	651,70	369,21
Quotas em Coop. de Créditos Transpocred	10.786,93	9.415,23
Quotas em Coop. de Créditos Unicred	5.313,29	-
Total	16.751,92	9.784,44

11. Imobilizado

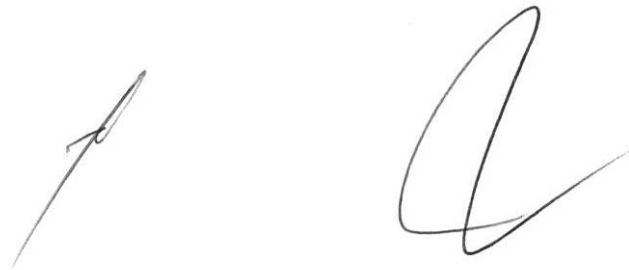
Os itens do imobilizado são demonstrados ao custo histórico de aquisição, formação ou construção, menos o valor da depreciação calculada método linear e de qualquer perda não recuperável acumulada. O custo histórico inclui seu preço de aquisição, custos diretos para colocar o ativo em condições de funcionamento para o uso pretendido pela administração, estimativa inicial de custos e desmontagem, remoção e restauração do local. A Administração da Sociedade determinou a taxa de depreciação a ser reconhecida de forma sistemática ao longo da vida útil estimada do bem, não existindo valor residual a ser recuperado por meio de venda ou sucateamento ao final de sua vida útil.

Esse grupo inclui os imobilizados em andamento e os adiantamentos para aquisição de ativos imobilizados.

A empresa avaliou a vida útil-econômica desses ativos e concluir que não existem ajustes ou mudanças relevantes a serem reconhecidos em 31 de dezembro de 2023.

11.1. Imobilizado Geral

A conta do grupo imobilizado é composta pelas seguintes subcontas com as respectivas taxas e valores de depreciação e amortização:



11.2. Imobilizado Geral--Continuação

	Taxa % a.a	Custo do Imobilizado bruto				Depreciação Acumulada				Saldo líquido 31/12/2022	Saldo líquido 31/12/2023
		Saldo em 31/12/2022	Aquisições	Baixas	Saldo em 31/12/2023	Saldo em 31/12/2022	Depreciação	Baixas	Saldo em 31/12/2023		
Prédios em terrenos de terceiros	-	1.101.155,61	-	-	1.101.155,61	-	-	-	-	1.101.155,61	1.101.155,61
Aparelhos telefônicos	10	712,00	-	-	712,00	-	-	-	-	712,00	712,00
Equipamentos processamento dados	20	71.846,92	-	-	71.846,92	-63.816,04	-890,87	-	-64.706,91	8.030,88	7.140,01
Ferramentas	10	25.479,15	-	-	25.479,15	-25.479,15	-	-	-	-	-
Imobilizado em andamento	-	116.223,58	62.974,84	-66.413,56	112.784,86	-	-	-	-	116.223,58	112.784,86
Instalações	10	28.200,00	-	-	28.200,00	-13.655,18	-2.820,00	-	-16.475,18	14.544,82	11.724,82
Maquinas e Equipamentos	10	284.147,93	-	-	284.147,93	-258.862,84	-15.794,71	-	-274.657,55	25.285,09	9.490,38
Móveis e utensílios	10	107.499,37	-	-	107.499,37	-97.205,83	-5.027,58	-	-102.233,41	10.293,54	5.265,96
Veículos	20	529.045,69	-	-	529.045,69	-494.522,72	-30.129,14	-	-524.651,86	34.522,97	4.393,83
Total	-	2.264.310,25	62.974,84	-66.413,56	2.260.871,53	-953.541,76	54.662,30	-	-1.008.204,06	1.310.768,49	1.252.667,47

12. Empréstimos e Financiamentos

As contas de Empréstimos e Financiamentos são compostas pelas operações realizadas na captação de recursos financeiros, sendo reconhecidos pelos custos históricos e atualizados conformes contratos, abaixo serão demonstradas as operações individualizadas:

Não Circulante					31.12.2022	31.12.2021
Inst. Financeira	N. Contrato	Tipo	Vencimento	Tx Juros		
Cotraoeste logística S/A	-	Mútuo	-	2,00% a.a.	1.317.892,44	921.716,90
					1.317.892,44	921.716,90
Descrição				31/12/2023	31/12/2022	
Saldo no início do período				921.716,90	1.120.126,61	
Capacitação de novos recursos				2.257.080,22	2.973.828,89	
Encargos provisionados				-	9.405,93	
(-) Pagamentos				(1.860.904,68)	(3.181.644,53)	
Saldo no final do período				1.317.892,44	921.716,90	
Total				1.317.892,44	921.716,90	

Os valores contábeis dos empréstimos e financiamentos aproximam-se de seu valor justo, pois os encargos estão reconhecidos pró-rata.

13. Fornecedores

A conta a pagar dos fornecedores são compostas:

Descrição	31/12/2023	31/12/2022
Fornecedores Nacionais	31.714,63	241.975,95
Total	31.714,63	241.975,95

14. Obrigações tributárias

As obrigações são decorrentes dos fatos geradores de tributos (Municipal, Estadual e Federal) concretizados no curso normal das atividades da empresa. Eventuais tributos em atraso são acrescidos dos respectivos encargos.

Circulante		
Descrição	31/12/2023	31/12/2022
ICMS a recolher	780,66	20.945,30
ISS a recolher	389,53	651,74
IRRF a recolher	-	962,32
Outros Impostos a recolher	219,03	317,80
Total	1.389,22	22.877,16

15. Obrigações sociais e trabalhistas

As obrigações classificadas nesse grupo representam o valor da contraprestação a pagar aos colaboradores da empresa.

Descrição	31/12/2023	31/12/2022
Pró-labore a pagar	1.174,80	1.078,68
INSS a pagar	554,12	4.010,93
INSS Cont. Previdenciária a pagar	596,57	6.203,19
Total	2.325,49	11.292,80

16. Outras obrigações

Descrição	31/12/2023	31/12/2022
Contas a pagar	70.265,09	253.597,07
Contas Corrente	-	126.920,50
Outros	-	70,68
Total	70.265,09	380.588,25

17. Operações descontinuadas

A Sociedade não apresentou operações descontinuadas nos exercícios de 2022 e 2021.

18. Patrimônio líquido

O patrimônio líquido corresponde ao capital social subscrito, integralização ou não pelos sócios da empresa, pelas reservas de capital, reservas de lucros, ou pelos prejuízos acumulados.

18.1. Capital Social

O capital social da Sociedade é de R\$ 680.890,00 (seiscentos e oitenta mil com oitocentos e noventa reais), dividido em 680.890 (seiscentos e oitenta mil com oitocentos e noventa) quotas de capital, totalmente integralizados em moeda corrente nacional, com valor nominal de R\$ 1,00 (um real) cada uma, pertencentes exclusivamente a sócios residentes no País

	Quotas/Ações	Valor R\$	Participação %
Ailton Luis de Lima	2.554	2.554,00	0,375%
Dal Santo Transportes Ltda	456.565	456.565,00	67,054%
Darci Constanci	2.233	2.233,00	0,328%
Darlei Ansilago	4.713	4.713,00	0,692%
Dilo Griss	6.313	6.313,00	0,927%
Dirceu Tressoldi	25.339	25.339,00	3,721%
Evandro Breansini	8.374	8.374,00	1,230%
Fabio Delatorre	1.503	1.503,00	0,221%
Flavio Antonio Sasse	13.589	13.589,00	1,996%
Klaus Rodolfo Schroeder	2.809	2.809,00	0,413%
Marco Antonio Tressoldi	870	870,00	0,128%
Marcos Cesar Orso	13.722	13.722,00	2,015%
Mauri Tormen	5.374	5.374,00	0,789%
Milton Inacio Sackser	36.144	36.144,00	5,308%
Neuseri Antonio Constanci	12.260	12.260,00	1,801%
Orides João Perin	8.415	8.415,00	1,236%
Paulinho Covatti Brustolin	12.562	12.562,00	1,845%
Rodrigo Tessaro	4.090	4.090,00	0,601%
Roque Inacio Marschall	9.201	9.201,00	1,351%
Rui Battanin	8.963	8.963,00	1,316%
Sergio Kopsell	6.982	6.982,00	1,025%
Simone Fatima Covatti Rampi	38.027	38.315,00	5,627%
		680.890,00	100,00

18.2. Dividendos, Lucros e Reservas de Lucros

A reserva de retenção de lucros refere-se à retenção do saldo remanescente de lucros acumulados, a fim de atender ao projeto de crescimento dos negócios, a mesma é constituída conforme deliberação dos sócios e/ou acionistas quando da aprovação das Demonstrações Financeiras.

	<u>31/12/2023</u>	<u>31/12/2022</u>
Saldo inicial do exercício	975.604,63	1.020.938,72
Lucro Líquido do Exercício	-	-
Compensação de Prejuízo Acumulados	(177.246,87)	(45.334,09)
	<u>798.357,76</u>	<u>975.604,63</u>

18.3. Prejuízo e Prejuízos acumulados

Referem-se aos resultados negativos gerados pela sociedade à espera de absorção futura, podendo esse ser: de lucros do exercício, reversão de reservas de lucros e ou pode também abranger lucros à espera de destinação futura.

	<u>31/12/2023</u>	<u>31/12/2022</u>
Saldo inicial do exercício	-	-
Absorção total ou parcial do lucro exercício	177.246,87	45.334,09
Prejuízo do exercício	(177.246,87)	(45.334,09)
	<u>-</u>	<u>-</u>

19. Receita operacional líquida

A receita líquida está demonstrada da seguinte forma:

	<u>31/12/2023</u>	<u>31/12/2022</u>
Receita operacional bruta		
Receita de serviços de Fretes	2.932.600,54	6.783.355,67
Receita de serviços	191.792,54	99.020,13
	<u>3.124.393,08</u>	<u>6.882.375,80</u>
Deduções da receita bruta		
Devoluções	-	(8.967,02)
Impostos Federais	(303.098,84)	(673.914,08)
Impostos Estaduais	(358.420,24)	(553.272,01)
Impostos Municipais	(5.799,48)	(9.371,85)
	<u>(667.31856)</u>	<u>(1.245.524,96)</u>
Receita operacional líquida	<u>2.465.527,09</u>	<u>5.636.850,84</u>

20. Custos e despesas por natureza e função

A sociedade optou por apresentar a demonstração do resultado por função. Conforme requerido pelo CPC 26 – Apresentação das Demonstrações Contábeis, apresenta, a seguir, o detalhamento da demonstração do resultado por natureza:

	<u>31/12/2023</u>	<u>31/12/2022</u>
Despesas por função são classificadas:		
Custo dos serviços prestados	(2.572.060,55)	(6.336.414,72)
Despesas com vendas	(15.145,43)	-
Despesas gerais e administrativas	(128.719,81)	(179.688,44)
	<u>(2.715.925,79)</u>	<u>(6.516.103,16)</u>
Despesas por natureza		
Mão de obra	(2.431.319,90)	(5.610.796,72)
Manutenção e Conservação	(9.989,12)	(36.642,63)
Depreciação e amortização	(54.662,30)	(57.692,10)
Serviços de terceiros	(118.014,56)	(152.994,69)

Alugueis e locações	(1.606,99)	(1.606,99)
Combustíveis e lubrificantes	(63.648,25)	(601.487,02)
Outros Gastos Gerais	(36.684,67)	(54.883,01)
Total das despesas por natureza	(2.715.925,79)	(6.516.103,16)

21. Resultado Financeiro

	<u>31/12/2023</u>	<u>31/12/2022</u>
Despesas Financeiras		
Descontos Concedidos	(7.016,07)	(20.717,25)
Despesas Bancárias	(8.787,19)	(19.871,14)
Juros Pagos	(160,88)	(21.715,39)
Juros sobre empréstimos	-	(16.092,88)
Perda com Investimetnos	(42.869,12)	-
	<u>(58.833,26)</u>	<u>(78.396,66)</u>
Receitas Financeiras		
Rendimento sobre aplicações financeiras	1.010,93	68,40
Juros Recebidos	1.064,04	19.297,03
Descontos Recebidos	18.570,83	3.123,14
Variação Monetária ativa	11.924,74	18.515,69
Outros	134.352,29	729.300,49
	<u>166.922,83</u>	<u>938.506,10</u>
Resultado financeiro líquido	<u>108.089,57</u>	<u>860.109,44</u>

22. Impostos sobre a renda

Reconciliação da alíquota efetiva do imposto de renda e da contribuição social

	<u>31/12/2023</u>	<u>31/12/2022</u>
Resultado antes do imp. de renda e da cont. social	(177.246,87)	(41.198,92)
Efeito fiscal sobre adições e exclusões permanentes		
Adições	3.094,00	300,00
Exclusões	0,00	-
Outras Movimentações	0,00	-
Base de cálculo imp. de renda e cont. social	<u>(162.008,32)</u>	<u>(40.898,92)</u>
Imposto de renda e contribuição social	<u>-</u>	<u>4.135,17</u>
Alíquota nominal	34,00%	34,00%
Alíquota efetiva	0,00%	0,00%

A empresa Companhia Transportadores do Oeste S/A é tributada pelo Lucro Real Trimestral, onde somente no primeiro trimestre de 2022 a mesma apresentou lucro de R\$ 17.229,85 reconhecendo os impostos de IRPJ e CSLL a alíquota total de 24%.

A empresa reconhece o tributo corrente passivo em tributos a pagar (nota n. 14), sobre o lucro tributável para os períodos corrente e passado, se o valor pago para os períodos corrente e passado exceder o valor a pagar para os mesmos, a empresa reconhece o valor excedente como tributo a recuperar no ativo (nota n. 7)

23. Cobertura de seguros

A Sociedade não adota a política de contratar cobertura de seguros para os bens sujeitos a riscos.

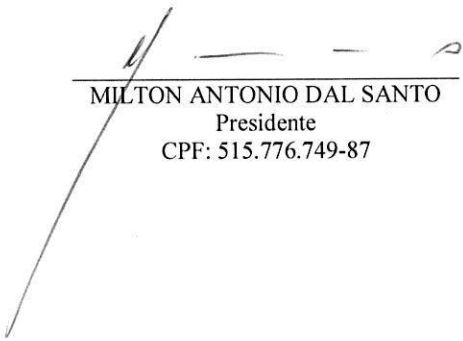
24. Gerenciamento de Risco


A Administração da empresa realiza gerenciamento de riscos referentes a juros, créditos, liquidez e mercado em suas operações dentro de uma política global de negócios.

25. Eventos subsequentes

Os Administradores declaram a inexistência de fatos que originassem eventos subsequentes favoráveis ou desfavoráveis que ocorram após a data do balanço e antes da divulgação das demonstrações contábeis de 31/12/2023.

Chapecó, SC, 31 de dezembro de 2023.


MILTON ANTONIO DAL SANTO
Presidente
CPF: 515.776.749-87


Contador: ARCIDES DE DAVID - CRC: RS-023833/0-5T
CRC nº. 1-SC007499/0-1 Contaoeste Contabilidade Ltda
CNPJ: 72.259.849/0001-95